

復興実施計画における 主な取組の進捗状況

平成24年8月



岩手県

— 目 次 —

はじめに	1
1 公表の趣旨	1
2 公表する主な取組	2
I 「安全」の確保	3
1 防災のまちづくり	3
(1) 災害廃棄物（がれき）の処理	3
(2) 海岸保全施設の復旧・整備	4
(3) 放射性物質に係る安全対策と風評被害対策	5
2 交通ネットワーク	5
(1) 復興道路の整備	5
II 「暮らし」の再建	7
1 生活・雇用	7
(1) 災害復興公営住宅等の整備	7
(2) 雇用維持・創出と就業支援	8
2 保健・医療・福祉	8
(1) 医療提供体制の再建	8
(2) 地域における高齢者等への支援	9
(3) 被災者の健康の維持・増進	9
(4) 被災者のこころのケアの推進	10
(5) 要保護児童等への支援	10
3 教育・文化	11
(1) 学校施設の復旧整備等	11
(2) 幼児児童生徒の心のサポート	11
(3) 「いわての復興教育」の推進	12
(4) 被災文化財等の救援	12
(5) 学校と地域の協働の推進	12
(6) 被災者のスポーツ環境の整備	12
4 地域コミュニティ	13
(1) 地域コミュニティの継続支援	13
5 市町村行政機能	13
(1) 被災市町村に対する人的支援（職員派遣）	13
(2) 被災市町村のまちづくり計画等の策定支援	14

Ⅲ 「なりわい」の再生	15
1 水産業・農林業	15
(1) 漁船、養殖施設、定置網等の復旧・整備支援	15
(2) 流通・加工関連施設（水産業共同利用施設）の復旧・整備支援	15
(3) 漁港等の本格的な復旧・整備	15
(4) 農業共同利用施設の復旧・整備支援と農業生産基盤の復旧・整備	16
(5) 木材加工施設等の復旧・整備支援	16
2 商工業	16
(1) 被災企業に対する金融支援	16
(2) 中小企業等復旧・復興支援	17
3 観光	17
(1) 全県的な誘客	17
Ⅳ 関連指標	18
1 東日本大震災復興特別区域法	18
(1) 復興推進計画	18
(2) 復興整備計画	18
(3) 復興交付金事業計画	18
2 特別交付税	18

本資料は平成24年7月末現在で把握しているデータを基に作成しました。

はじめに

1 公表の趣旨

- 迅速な復興を達成するためには、復興計画の実効性を高め、その着実な推進を図ることが必要です。そこで、県の復興計画の進行管理については、計画のマネジメントサイクルに基づき、施策や事業の実施状況や進捗状況を明らかにするとともに、「いわて復興インデックス（客観指標）」による復興状況等の把握や、復興に関する「県民意識調査（主観）」を実施することにより、重層的・多角的な進行管理を行い、次に実施する取組につなげていくこととしています（下図参照）。
- 本公表は、復興計画の施策体系及び構成事業（復興に向けた3つの原則、10分野の取組、22の取組項目、第1期復興実施計画の463（再掲事業を除き368）事業）のうち、22の取組項目毎に代表的な取組を選定し、その進捗状況を分かりやすく毎月公表するものです。
- 公表する代表的な取組については、社会的に関心の高い事業及び一般的にわかりやすい事業を中心に選定しています。

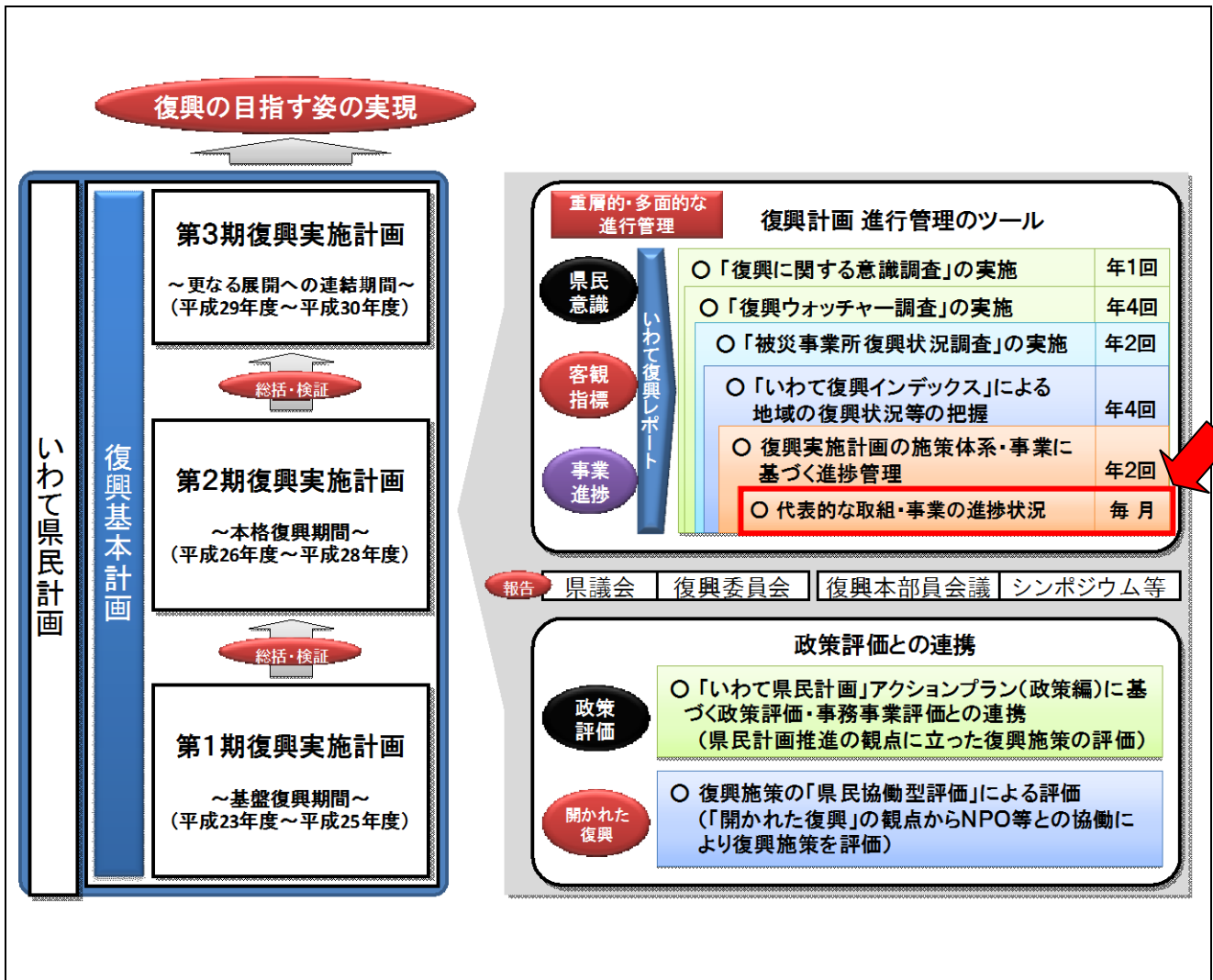


図. 進行管理のイメージ

2 公表する主な取組

[大分類] 3つの 原則	分類		主な取組	公表データ等	目標値		実績値	先月からの 進捗値	
	[中分類] 10分野の 取組	[小分類] 22の 取組項目			復興実施計画 (第1期)に 掲げる目標値	平成24年度の 目標値			
「安全」の確保	防災の まちづくり	・災害に強く安全で 安心な暮らしを支える 防災都市・地域づくり	災害廃棄物(がれき)の処理	・がれき推計量、処理量	525万tの処理	236.8万t(54.9%)	74.2万t	4.2万t増	
		・故郷への思いを生かした豊かで快適な生活環境づくり	海岸保全施設の復旧・整備	・海岸保全施設の復旧・整備状況	5年以内の復旧・整備	30%(県全体)	27%(県全体)	—	
	交通ネット ワーク	災害に強い交通ネットワークの構築	復興道路の整備	・復興道路の整備状況	—	—	供用率 20%	—	
「暮らし」の再建	生活・雇用	被災者の生活の安定と住環境の再建等への支援	災害復興公営住宅等の整備	・災害復興公営住宅整備状況	平成28年度までの100%完成	—	—	野田村1団地設計着手	
		雇用維持・創出と就業支援	雇用維持・創出と就業支援	・緊急雇用創出状況	①緊急雇用創出事業による雇用創出 17,609人 ②事業復興型雇用創出事業による雇用創出 15,000人	①緊急雇用創出事業による雇用創出 6,314人 ②事業復興型雇用創出事業による雇用創出 10,000人	①充足率 105.7% ②充足率 6.8%	①11.3ポイント増 ②2.9ポイント増	
	保健・医療・福祉	災害に強く、質の高い保健・医療・福祉提供体制の整備	医療提供体制の再建	・災害復旧医療施設数 ・移転・新築医療施設数	—	—	・復旧 41施設 ・移転・新築 16施設	・復旧 8施設 ・移転・新築 1施設	—
		地域における高齢者等への支援	・介護予防教室等の開催数	—	—	・介護予防教室 40回 ・ふれあい運動教室 120回	・介護予防教室 40回 ・ふれあい運動教室 41回	・介護予防教室 15回増 ・ふれあい運動教室 11回増	
		被災者の健康の維持・増進	・健康相談等の実施箇所数	—	—	・健康相談等参加者数 10,500人 ・口腔ケア指導等参加者数 3,000人	・健康相談等参加者数 2,162人 ・口腔ケア指導等参加者数 332人	・健康相談等 629人増 ・口腔ケア指導等 279人増	
		健康の維持・増進、こころのケアの推進や要保護児童等への支援	被災者のこころのケアの推進	・こころのケアケース検討数(累計)	784ケース	364ケース	290ケース	143ケース増	
	教育・文化	きめ細かな学校教育の実践と教育環境の整備・充実	学校施設の復旧整備等	・学校施設の復旧状況	被災401校の復旧	—	351校の復旧完了	2校完了	
			児童生徒の心のサポート	・心のサポート派遣状況 ・心のサポート等のための教員加配状況	—	被災地域に常駐する臨床心理士 9人	被災地域に常駐する臨床心理士 9人	—	
			「いわての復興教育」の推進	・復興教育に関する教員研修会の実施回数	—	12回	4回	3回増	
		文化芸術環境の整備や伝統文化等の保存と継承	被災文化財等の教授	・被災した文化財の救出・洗浄作業等の件数	—	—	112件	7件洗浄完了	
		社会教育・生涯学習環境の整備	学校と地域の協働の推進	・地域が学校の教育活動を支援している市町村数及び小中学校数	—	—	9市町村 48小・中学校	—	
		スポーツ・レクリエーション環境の整備	被災者のスポーツ環境の整備	・アスレティックトレーナー派遣回数	12回(1回につき4~5名派遣)	12回(1回につき4~5名派遣)	日程調整中	—	
		地域コミュニティ	地域コミュニティの再生・活性化	地域コミュニティの継続支援	・生活支援相談員の配置数	—	204人	197人	3人減
	市町村行政機能	行政機能の回復	被災市町村への人的支援(職員派遣)	・市町村への派遣決定者数(平成24年度分)	—	—	247人	7人増	
			被災市町村のまちづくり計画等の策定支援	・復興計画策定済市町村数 ・復興整備計画策定済市町村数	12市町村 —	—	12市町村 7市町村	— 3市村増	
「なりわい」の再生	水産業・農林業	漁業協同組合を核とした漁業、養殖業の構築	漁船、養殖施設、定置網等の復旧・整備支援	・漁船、養殖施設の復旧・整備状況	・漁船6,800隻 ・養殖施設19,885台の復旧・整備	・漁船6,317隻 ・養殖施設16,120台の復旧・整備	・漁船5,762隻 ・養殖施設13,145台	・漁船369隻増	
		産地魚市場を核とした流通・加工体制の構築	流通・加工関連施設(水産業共同利用施設)の復旧・整備支援	・流通・加工関連施設(水産業共同利用施設)の復旧・整備状況	—	—	・着手90施設 ・竣工50施設	・竣工8施設増	
		漁港等の整備	漁港・漁場の本格的な復旧・整備	・常時、荷揚げ作業が可能な岸壁を復旧・整備した漁港数 ・漁場の復旧・整備に着手した地区数	・31漁港の本格的な復旧・整備 ・32地区の本格的な復旧・整備	・31漁港 ・21地区	・19漁港 ・21地区	—	
		地域特性を生かした生産性・収益性の高い農業の実現	農業共同利用施設の復旧・整備支援と農業生産基盤の復旧・整備	・共同利用施設の復旧・整備状況と農業生産基盤の復旧・整備実施状況	・共同利用施設94施設の復旧・整備 ・沿岸部農地・農業用施設717haの復旧・整備	・共同利用施設94施設の復旧・整備 ・沿岸部農地・農業用施設311haの復旧・整備	・共同利用施設87施設の復旧・整備 ・沿岸部農地・農業用施設107haの復旧・整備	・農地・農業用施設1ha増	
	地域の木材を活用する加工体制等の再生	木材加工施設等の復旧・整備支援	・被害が大きい合板工場等の復旧・整備状況	合板工場等10施設の復旧・整備	合板工場等10施設の復旧・整備	合板工場等4施設	合板工場等2施設増		
	商工業	中小企業等への再建支援と復興に向けた取組	被災企業に対する金融支援	・「中小企業東日本大震災復興資金」貸付金額、保証料補給額	—	—	・貸付金 81億6,729万円 ・保証料補給額 2億1,013万円	・貸付金 32億1,471万円増 ・保証料補給額 8,225万円増	
ものづくり産業の新生		中小企業等復旧・復興支援	・沿岸地域の企業再建状況	完全操業 100%	—	完全操業91.7%	2.7ポイント増		
観光	観光資源の再生と新たな魅力の創造	復興の動きと連動した全県的な誘客への取組	全県的な誘客	・県内主要観光地における観光客の入込状況	—	—	171.0万人 (平成24年4月~6月) ※対前年比215.5% ※対前々年比107.1%	—	

I 「安全」の確保

1 防災のまちづくり

(1) 災害廃棄物（がれき）の処理

- 生活環境に支障が出る災害廃棄物は平成 23 年 7 月末までに、おおむね移動を完了しました。平成 24 年 7 月 31 日現在の撤去率は 83.9%となっています。
- 処理については、平成 26 年 3 月末の完了を目標に実施しています。平成 24 年 7 月 31 日現在の処理率は 14.1%となっています。



がれき処理作業の様子

○沿岸市町村の災害廃棄物（がれき）処理の進捗状況（平成 24 年 7 月 31 日現在）

市町村名	がれき 推計量 (千 t)	仮置場への 搬入量 (千 t)	撤去率 (%) ※がれき推計量 に対する搬入量 の割合	処理量 (千 t)	処理率 (%) ※がれき推計量 に対する処理量 の割合
洋野町（ひろのちょう）	20	20	97.7	12	57.8
久慈市（くじし）	95	95	100.0	31	32.5
野田村（のだむら）	176	175	99.1	17	9.7
普代村（ふだいむら）	11	11	99.1	7	67.7
田野畑村（たのはたむら）	77	72	93.4	7	9.0
岩泉町（いわいずみちょう）	57	41	71.9	0	0.5
宮古市（みやこし）	732	580	79.2	52	7.1
山田町（やまだまち）	542	301	55.6	32	5.9
大槌町（おおつちちょう）	483	447	92.6	29	6.0
釜石市（かまいしし）	820	658	80.2	34	4.1
大船渡市（おおふなとし）	756	601	79.5	340	45.0
陸前高田市（りくぜんたかたし）	1,482	1,404	94.7	181	12.2
計	5,250	4,403	83.9	742	14.1

※ 搬入量：市町村を通じて把握がなされた、仮置場へ搬入されたがれきの量。

※ 処理量：有価売却、原燃料利用、焼却やセメント焼成、埋立処分等により処理されたがれきの量。

※ 端数処理により合計と一致しない場合がある。

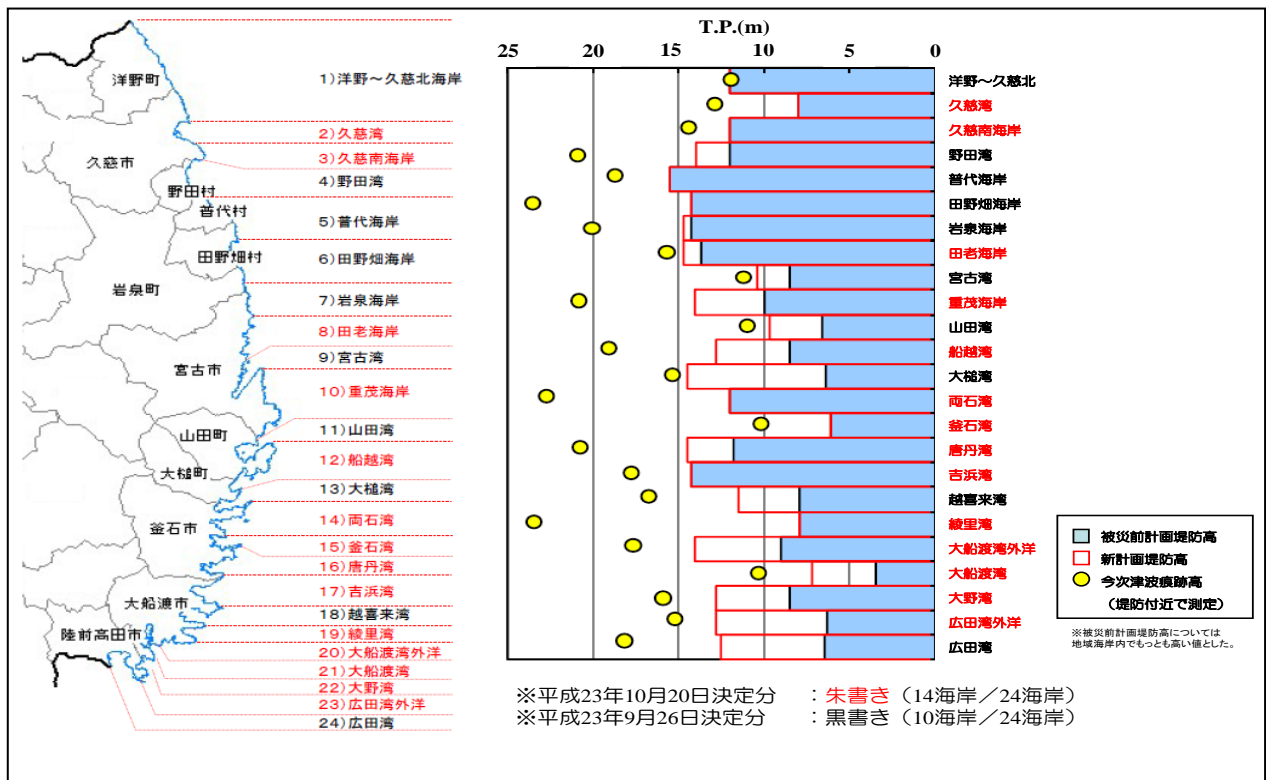
(2) 海岸保全施設の復旧・整備

- 技術的根拠等専門的な知見に基づき、津波対策の方向性や海岸保全施設の整備目標等について検討するため、岩手県津波防災技術専門委員会を設置しました。
- 専門委員会での検討や市町村との意見交換及び国との協議を踏まえ、岩手県沿岸（24地域海岸）における海岸堤防高さを平成23年9月26日（10地域海岸）及び10月20日（14地域海岸）に公表しました。
- 海岸保全施設の復旧・整備については、災害査定が平成23年12月23日で全て終了しました。平成24年3月8日には金浜海岸（宮古市）で復旧工事に着手しており、今後も、早期復旧に向けて順次工事を発注し、平成23年度から概ね5年以内の復旧・整備を目指します。
- 洋野町八木地区の津波対策について、平成24年6月7日に地元説明会を開催し、北地区は防潮堤、南地区は宅盤嵩上げ方式とする案が承認されました。

○海岸保全施設の復旧・整備状況（平成24年7月31日現在）

	平成24年度目標	実績値
海岸保全施設の復旧・整備	30%（県全体）	27%（県全体）

- また、河川・海岸構造物の復旧等に当たっては、堤防から受ける圧迫感など景観への影響や、堤防建設に伴う自然環境への影響に配慮する必要があることから、「岩手県河川・海岸構造物の復旧等における環境・景観検討委員会」を設置し、環境・景観配慮に向けた基本的な考え方の中間とりまとめを行い、平成24年3月27日に公表しました。



岩手県沿岸における海岸堤防高さの設定状況

(3) 放射性物質に係る安全対策と風評被害対策

- 県民の安全・安心及び風評被害の防止を図るため、放射線の影響を受けやすいとされる子どもの健康と食の安全・安心を重点項目として、放射線量を測定、公表するとともに、適切な対策を速やかに講じています。

○放射線量等測定に係る対応方針（平成23年8月31日策定）

住環境等、教育施設等、農林水産物等及び産業活動について、放射性物質の影響を計画的に測定し、結果について県ホームページ等で速やかに公表しています。

○放射線量低減に向けた取組方針（平成23年9月21日策定）

県民が日常生活において受ける追加被ばく線量の目標を年間1ミリシーベルト以下とし、必要な低減措置の取組を支援しています。

○県産食材の安全確保方針（平成23年10月4日策定）

県内で収穫・漁獲された農林水産物について放射性物質濃度の測定を行い、国の定める基準値を超える値が検出された場合は市場に流通させない体制等を整備しました。

- 放射線量等測定機器の整備を進め、監視体制の整備を進めるとともに、専門家による放射線の影響に関するセミナー等を開催し、放射線等に関する知識の普及を図っています。

○環境放射能測定機器の整備状況<平成23年度整備分>

・モニタリングポスト（固定式）	10台
・ゲルマニウム半導体検出器	4台
・NaI(Tl)シンチレーション式サーベイメータ	27台
・ガンマ線スペクトロメータ	33台

○専門家によるセミナー等の開催状況（平成24年7月31日現在）

<平成23年度実施分>

・放射線セミナー開催	7回
・いわてグラフ掲載	2回
・放射線に関するリーフレット配布	4万部

<平成24年度実施分>

・放射線セミナー開催	3回
・いわてグラフ掲載	1回
・放射線に関するリーフレット配布	1万2千5百部

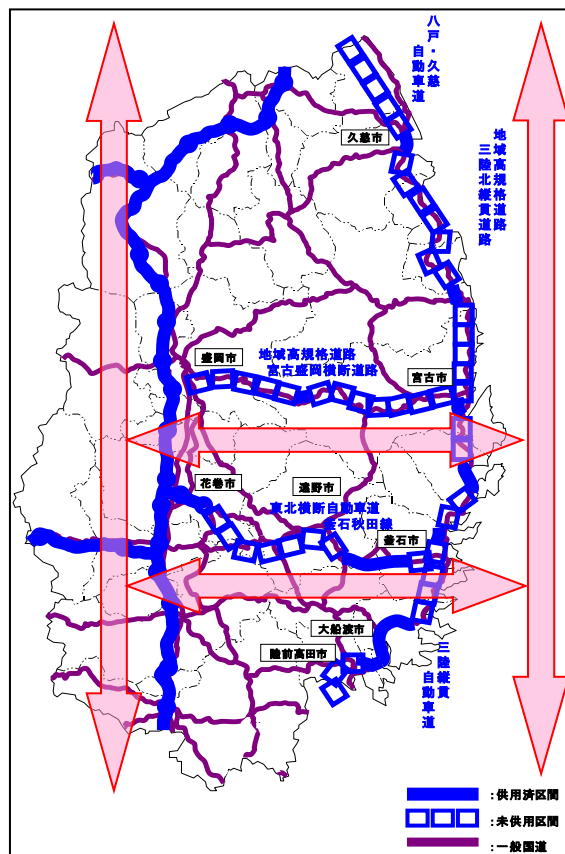


2 交通ネットワーク

(1) 復興道路の整備

- 「復興道路」については、国の平成23年度第3次補正予算で、県が要望していた全ての区間が新規事業化され、本県に約607億円（事業費）が配分されたことに続き、平成24年度予算においても約836億円（事業費）が配分されました。

- 国との共催により平成23年11月20日に「復興道路着工式」を開催したほか、早期完成に向けて、国と県、関係市町村による「復興道路会議」を開催しています。
- 平成24年4月に南三陸国道事務所を開所したほか、復興道路の路線や区間ごとの事業進捗に応じて設計・用地調査説明会などを順次開催しています。
- また、国内初の三陸沿岸道路事業監理業務（事業促進PPP※）を導入し、官民連携による復興道路の早期整備に向けた体制強化を図っています。
 ※ 従来発注者が行ってきた協議調整等の工事前の業務を、民間技術者チームが発注者と一体となって実施することにより、事業の促進を図るもの。
- さらに、三陸沿岸道路釜石山田道路で平成24年6月から、吉浜道路で平成24年7月から、トンネルや橋りょうなど大型構造物工事を組み合わせた一体請負契約により工事を実施し、事業を効率的に促進しています。



岩手県内の復興道路計画路線

- 平成24年2月から「復興道路整備促進対策室」を設置して復興道路に関する窓口を明確化し、国が埋蔵文化財調査や保安林解除等の関係機関との協議を迅速かつ円滑に進められるよう、各種必要な調整を行っています。
- また、平成24年3月に「復興道路を核とした道路施策の取組方針」を策定し、県内の物流や観光、医療に対する支援のほか、通勤・通学の日常生活やまちづくりなど、復興道路の整備効果を最大限に波及させるための道路整備に取り組んでいます。
- さらに、東北横断自動車道釜石秋田線などの新規事業化区間の建設事業用地について、平成24年7月に国から委託を受けて用地取得事務を行うこととなりました。

○復興道路整備状況（平成24年7月31日現在）

路線名	計画延長 (km)	供用中		供用中+事業中	
		延長 (km)	率 (%)	延長 (km)	率 (%)
三陸沿岸道路	213	48	22 %	213	100 %
東北横断自動車道釜石秋田線	80	30	38 %	80	100 %
宮古盛岡横断道路	100	1	1 %	66	66 %
合計	393	79	20 %	359	91 %

Ⅱ 「暮らし」の再建

1 生活・雇用

(1) 災害復興公営住宅等の整備

- 災害復興公営住宅等の整備の基礎資料とするため、仮設住宅入居者を対象としたアンケート調査を平成23年7月と12月に実施しました。
- 災害復興公営住宅等を含む復興住宅の供給計画や供給方針等を定めた「岩手県住宅復興の基本方針」を平成23年10月5日に策定しました。
- 現在、市町村と連携しながら災害復興公営住宅の建設用地を選定中であり、条件の整った箇所から順次、設計や工事等を進めていきます。
- 今後、できる限り基盤復興期間内（平成23年度～25年度）での完成を目指すとともに、市町村の復興まちづくり事業と合わせて行うものなどについては、本格復興期間内（平成26年度～28年度）の早期の完成を目指します。

○災害復興公営住宅整備状況（平成24年7月31日現在）

団地（地区）	戸数	現在の状況	着工予定	完成予定
釜石市平田地区	126戸	設計中 (既存建物解体工事中)	H24年10月頃	H25年10月頃
釜石市野田地区	32戸	設計中 (既存建物解体工事中)	H24年10月頃	H25年6月頃
大槌町吉里吉里地区	34戸	設計中	H24年10月頃	H25年6月頃
野田村野田地区	8戸	設計中	H24年11月頃	H25年3月頃
	22戸		H24年12月頃	H25年6月頃

【参考】沿岸市町村（普代村除く）における全計画予定戸数

県事業：3,231戸 市町村事業：2,370戸 合計 5,601戸



災害復興公営住宅の完成イメージ

(2) 雇用維持・創出と就業支援

- 平成24年度は、緊急雇用創出事業により6,314人、事業復興型雇用創出事業により10,000人の雇用創出を目指します。

○雇用実績（平成24年7月31日現在）

	雇用創出見込	雇用実績	対前月比	充足率
緊急雇用創出事業	6,314人	6,672人	710人増	105.7%
事業復興型雇用創出事業	10,000人	679人	292人増	6.8%

2 保健・医療・福祉

(1) 医療提供体制の再建

- 被災地における医療提供機能の回復を図るため、平成24年3月末までに、目標の医科19箇所（県立病院仮設診療施設を含む）、歯科14箇所の仮設診療所を整備しました。
- 平成24年度は、被災医療施設復興支援事業費補助金を創設し、被災医療施設の移転新築による早期復興を支援していきます。



移転・新築された診療所

○医療施設の復旧及び移転・新築の状況（平成24年7月31日現在）

	単位	第1期目標 (H23~H25)	H23 実績	H24 目標	H24 実績 (H24.4~7)	H24 達成率	第1期 達成率
災害復旧医療施設数	箇所	96	55	41	8	19.5%	65.6%
移転・新築医療施設数	箇所	34	3	16	1	6.3%	11.8%
合計		130	58	57	9	15.8%	51.5%

(2) 地域における高齢者等への支援

- 応急仮設住宅等において生活する高齢者の生活不活発病等の予防や孤立化の防止を図るため、平成23年度は、高齢者が気軽に参加できる介護予防教室とふれあい運動教室（レクリエーション活動）を沿岸10市町村で計82回開催しました。
- 平成24年度も引き続き介護予防教室を陸前高田市、大槌町及び山田町で計40回、ふれあい運動教室（レクリエーション活動）を沿岸10市町村で計120回開催します。



介護予防・ふれあい運動教室の様子

○介護予防教室、ふれあい運動教室の実施状況（平成24年7月31日現在）

	単位	第1期目標 (H23~H25)	H23 実績	H24 目標	H24 実績 (H24.4~7)	H24 達成率	第1期 達成率
介護予防教室	回	102	32	40	40	100%	70.6%
ふれあい運動教室	回	290	50	120	41	34.2%	31.4%
合計		392	80	160	81	50.6%	41.1%

(3) 被災者の健康の維持・増進

- 被災者の健康の維持増進を図るため、平成23年度は、応急仮設住宅集会所等において健康相談や栄養相談、口腔ケア指導を計1,728回実施し、延べ7,425人の健康支援を行いました。
- 平成24年度も引き続き健康相談や栄養相談、口腔ケア指導を実施し、被災者の健康の維持増進を図っていきます。

○健康教室の実施状況（平成24年7月31日現在）

	単位	第1期目標 (H23~H25)	H23 実績	H24 目標	H24 実績 (H24.4~7)	H24 達成率	第1期 達成率
健康相談等参加者数	人	26,403	5,403	10,500	2,162	20.6%	28.7%
口腔ケア指導等参加者数	人	8,022	2,022	3,000	332	11.1%	29.3%
合計		34,425	7,425	13,500	2,494	18.5%	28.8%

(4) 被災者のこころのケアの推進

■ 地震や津波により精神的負担を抱えている被災者のこころのケアを推進するため、平成 23 年度は、県内外から数多くの「こころのケア」チームを派遣いただき、被災者や支援者等に対する「こころのケア」活動を展開してきたところです。

さらに、「こころのケア」対策を継続して中長期的に推進するため、全県の中核となる「岩手県こころのケアセンター」を岩手医科大学内に設置（H24. 2. 15）するとともに、被災した沿岸 4 地域の県合同庁舎内に地域における「こころのケア」を推進する「地域こころのケアセンター」を設置（H24. 3. 28）しています。

■ 平成 24 年度は、「岩手県こころのケアセンター」に「岩手県こころのケア運営委員会」を、沿岸 4 地域の「地域こころのケアセンター」に「こころのケア連絡会議」等を設置し、関係機関によるネットワークの強化に取り組み、被災者に寄り添ったこころのケア対策を推進していきます。

○こころのケアケース検討数（平成 24 年 7 月 31 日現在）

	単位	第 1 期目標 (H23～H25)	H23 実績	H24 目標	H24 実績 (H24. 4～7)	H24 達成率	第 1 期 達成率
こころのケアケース検討数	ケース	728	0	364	290	79.7%	39.8%

※こころのケアケース検討数：こころのケアセンターが行う事例検討会（訪問・来所相談をした被災者のこころのケアをどのように進めていくかを検討する場）において検討した被災者の実人員。

(5) 要保護児童等への支援

■ 被災地の児童の子どもたちのこころのケアを行うため、平成 23 年度は、沿岸 3 地区（宮古・釜石・大船渡）に「子どもたちのこころのケアセンター」を設置し、子どもたちのケアに関する相談受付や児童精神科医による診察対応を行うとともに、養育・生活相談など幅広く児童に関する相談を受ける巡回相談を沿岸各地区で計 378 回実施しました。

■ 平成 24 年度も引き続き、「子どもたちのこころのケアセンター」において、子どもたちのケアに関する相談受付や児童精神科医による診察対応を行うとともに、養育・生活相談など幅広く児童に関する相談を受ける巡回相談を実施します。

○巡回児童相談回数（平成 24 年 7 月 31 日現在）

	単位	H23 実績	H24 目標	H24 実績 (H24. 4～7)	H24 達成率
巡回児童相談	回	378	364	82	22.5%

3 教育・文化

(1) 学校施設の復旧整備等

- 学校施設の復旧を図るとともに通学手段を確保し、中長期的には、防災機能を兼ね備えた学校施設整備を推進します。

(復旧前)



(復旧後)



県立宮古工業高等学校の復旧の様子

○学校施設の復旧状況（平成 24 年 7 月 31 日現在）

	単位	被災校	復旧済校	復旧工事が完了していない学校	自校校舎以外で学校再開をしている学校 (うち仮設校舎再開学校)
県立学校	校	73	67	6	1
うち沿岸部		19	14	5	1
市町村立学校	校	328	284	44	23 (12)
うち沿岸部		67	26	41	23 (12)

(2) 幼児児童生徒の心のサポート

- 臨床心理士を被災した学校等に派遣し、児童生徒の心のサポートを実施しています。
- 「心とからだの健康観察」の結果を記録する県内共通様式による「こころのファイル」を作成し、中長期にわたる児童生徒の心のサポートを実施しています。

○臨床心理士の派遣（被災地域の市町村教育委員会及び教育事務所に常駐）

陸前高田市 1 人、大船渡市 1 人、釜石市 1 人、大槌町 1 人、宮古市 1 人、山田町 1 人、沿岸南部教育事務所 1 人、県北教育事務所 2 人（平成 24 年 7 月 31 日現在）

○専門家で構成する県内大学チームの派遣（H23 年 9 月～）

大船渡東・高田高等学校は盛岡大学チーム、釜石・大槌高等学校は岩手大学チーム、宮古工業・山田高等学校は岩手県立大学チーム、幼稚園は岩手・岩手県立大学チームがそれぞれ担当し、月 1 回～4 回程度の派遣サポートを実施

○児童生徒の心のサポート等に対応するための教員の加配状況（平成 24 年度）

小・中学校 194 人、県立学校 33 人

(3) 「いわての復興教育」の推進

- 平成 23 年 8 月に「いわての復興教育」プログラム編集委員会を立ち上げ、11 月までに委員会を 3 回開催し、復興教育プログラムの作成に取り組むとともに、各地区の先行事例の収集を行いました。
- また、11 月下旬より各地区で行われた主任クラスの研修会を受け、各校では平成 24 年度教育計画への反映を進めています。
- 「いわての復興教育」プログラム(初版)は 2 月に公表し、岩手県教育研究発表会で説明の上、3 月中旬までに県内全ての公立小・中学校、県立学校に配付しました。

○復興教育に関する教員（主任クラス）研修会の実施回数

4 回（平成 24 年 7 月 31 日現在）

(4) 被災文化財等の救援

- 大震災津波により被災した土器等の遺物及び古文書・生物標本等について、洗浄・復元・保存処理作業を実施しています。

○被災した文化財の救出・洗浄作業等の件数

112 件（平成 24 年 7 月 31 日累計）



文化財の洗浄作業の様子

(5) 学校と地域の協働の推進

- 被災した沿岸市町村における学校教育を地域全体で支援する体制づくりを推進します。

○被災沿岸市町村において「学校と地域の協働推進事業」を活用している市町村数（小・中学校数）

9 市町村（48 小・中学校）（平成 24 年 7 月 31 日現在）

(6) 被災者のスポーツ環境の整備

- 健康づくりのサポート及びスポーツ活動の環境を整備するため、アスレティックトレーナーを被災地に派遣し、健康相談、トレーニングやコンディショニングの指導等を行います。

※アスレティックトレーナーの派遣は、健康教室の開催に併せて順次実施することとしています。

4 地域コミュニティ

(1) 地域コミュニティの継続支援

- 応急仮設住宅や在宅の被災者を対象に、生活福祉資金の貸付をはじめとする各種相談の受付や民生委員等と連携しながら被災者の安否確認や見守り活動等を実施するため、平成 23 年度は、県及び市町村社会福祉協議会に生活支援相談員を 196 人配置しました。
- 平成 24 年度も引き続き生活支援相談員を配置し、見守り活動を継続するとともに、相談にきめ細やかに対応する等、被災者の支援に努めていきます。

○生活支援相談員の配置状況（平成 24 年 7 月 31 日現在）

	単位	第 1 期目標 (H23～H25)	H23 実績	H24 目標	H24 実績※	H24 達成率	第 1 期 達成率
生活支援相談員	人	604 人(延べ)	196	204	197	96.6%	65.1%

※生活支援相談員数は、毎月月末時点の実人員を実績値としており、累計値ではありません。

5 市町村行政機能

(1) 被災市町村に対する人的支援（職員派遣）

- 被災市町村の行政機能回復並びに市街地復興及び漁港等の災害復旧・復興事業のため、中長期的な職員派遣を実施しています。
- 今後も市町村のニーズ把握に努め、復興の段階に応じて適切な時期に必要な職員を派遣するよう調整を行っていきます。

○平成 24 年度派遣決定者数（平成 24 年 7 月 31 日現在）

久慈市	野田村	田野畑村	岩泉町	宮古市	一関市	計
1	10	5	2	24	2	247
山田町	大槌町	釜石市	大船渡市	陸前高田市		
25	56	32	36	54		

※参考：平成 23 年度の派遣決定者数は 10 市町村 171 人。



被災した旧大槌小学校を改築した大槌町役場新庁舎

(2) 被災市町村のまちづくり計画等の策定支援

- 被災市町村の復興計画策定段階において多重防災型まちづくりを基本とする復興に向けたまちづくりのグランドデザインのモデルの提示、市街地の土地利用計画検討のための技術データの提供、計画策定のための人的支援、関係機関による連絡調整会議の開催など支援を実施しました。
- まちづくり計画の策定が進み、各市町村のまちづくりに関連した面的整備事業に対する予算が配分されています。今後もまちづくり事業の事業化や、事業実施体制の確立に向けた技術面での助言を継続していきます。

○岩手県内市町村における復興計画等の策定状況

復興計画・基本方針等策定期期			
洋野町	洋野町復興ビジョン 平成 23 年 6 月 1 日	洋野町震災復興計画 平成 23 年 7 月 28 日	
久慈市	久慈市復興ビジョン 平成 23 年 5 月 2 日	久慈市復興計画 平成 23 年 7 月 22 日	
野田村	野田村復興基本方針 平成 23 年 5 月 27 日	野田村東日本大震災津波復興計画 平成 23 年 11 月 7 日	
普代村	普代村災害復興計画基本方針 平成 23 年 6 月 1 日	普代村災害復興計画 平成 23 年 9 月 29 日	
田野畑村	東日本大震災田野畑村災害復興計画 (復興基本計画) 平成 23 年 9 月 29 日	東日本大震災田野畑村災害復興計画 (復興実施計画) 平成 24 年 3 月 31 日	
岩泉町	岩泉町震災復興計画 (骨子) 平成 23 年 5 月 20 日	岩泉町震災復興計画 平成 23 年 9 月 16 日	
宮古市	宮古市震災復興基本方針 平成 23 年 6 月 1 日	宮古市東日本大震災復興計画 (基本計画) 平成 23 年 10 月 31 日	宮古市東日本大震災復興計画 (推進計画) 平成 24 年 3 月 30 日
山田町	山田町復興ビジョン 平成 23 年 6 月 30 日	山田町復興計画 平成 23 年 12 月 22 日	
大槌町	大槌町震災復興基本方針 平成 23 年 6 月 9 日	大槌町東日本大震災津波 復興計画 (基本計画) 平成 23 年 12 月 26 日	大槌町東日本大震災津波 復興計画 実施計画 平成 24 年 5 月 23 日
釜石市	釜石市復興まちづくり基本計画 復興プラン骨子 平成 23 年 7 月 11 日	釜石市復興まちづくり基本計画 平成 23 年 12 月 22 日	
大船渡市	大船渡市復興基本方針 平成 23 年 4 月 20 日	大船渡市復興計画 平成 23 年 10 月 31 日	
陸前高田市	陸前高田市震災復興計画策定方針 平成 23 年 5 月 16 日	陸前高田市震災復興計画 平成 23 年 12 月 21 日	

○岩手県内市町村における各事業（まちづくりに関連する面的整備事業）の状況

事業名	事業費配分市町村数	事業費配分地区数
都市再生区画整理事業	7 市町村	21 地区
防災集団移転促進事業	7 市町村	46 地区
津波復興拠点整備事業	5 市町	8 地区
漁業集落防災機能強化事業	9 市町村	28 地区

(平成 24 年 7 月 31 日現在・復興交付金事業配分箇所)

Ⅲ 「なりわい」の再生

1 水産業・農林業

(1) 漁船、養殖施設、定置網等の復旧・整備支援

- 漁業協同組合による漁船・養殖施設・定置網等の整備を支援しています。
- サケ・アワビ等の放流再開に向けて、サケふ化場の整備支援や種苗生産施設の整備を進めています。

○漁船、養殖施設の復旧・整備状況（平成24年7月31日現在）

区分	平成24年度末までの復旧・整備計画	復旧・整備数	達成率
漁船の復旧・整備（累計）	6,317 隻	5,762 隻	91.2%
養殖施設の復旧・整備（累計）	16,120 台	13,145 台	81.5%

(2) 流通・加工関連施設（水産業共同利用施設）の復旧・整備支援

- 水産業共同利用施設の復旧・整備や関連する設備・機器の整備を支援しています。

○流通・加工関連施設（水産業共同利用施設）の復旧・整備状況（平成24年7月31日現在）

区分	着手数	うち竣工数
魚市場等荷捌き施設	30 箇所	17 箇所
製氷・貯氷施設	16 箇所	10 箇所
冷凍冷蔵施設	27 箇所	14 箇所
加工処理施設	17 箇所	9 箇所
合 計	90 箇所	50 箇所

(3) 漁港等の本格的な復旧・整備

- 漁港や漁場の本格的な復旧工事に着手しています。

○漁港の本格的な復旧・整備（平成24年7月31日現在）

区分	平成24年度末までの復旧・整備計画	復旧・整備数	達成率
常時、荷揚げ作業が可能な岸壁を復旧・整備した漁港数（累計）	31 漁港（県管理）	19 漁港（県管理）	61.3%

○漁場の本格的な復旧・整備（平成24年7月31日現在）

区分	平成24年度末までの復旧・整備計画	着手数	達成率
漁場の復旧・整備に着手した地区数（累計）	21 地区（県管理）	21 地区（県管理）	100.0%

(4) 農業共同利用施設の復旧・整備支援と農業生産基盤の復旧・整備

- カントリーエレベーター等の共同利用施設の復旧・整備や農業用機械等の導入を支援しています。
- 農地や水利施設等の本格的な復旧工事に着手しています。

○農業共同利用施設と農業生産基盤の復旧・整備状況（平成24年7月31日現在）

区分	平成24年度末までの復旧・整備計画	復旧・整備数	達成率
農業共同利用施設の復旧・整備（累計）	94施設	87施設	92.6%
沿岸部農地・農業用施設の復旧・整備（累計）	311ha	107ha	34.4%

(5) 木材加工施設等の復旧・整備支援

- 被害が大きい合板工場等の施設・機械設備の復旧・整備を支援しています。

○合板工場等の復旧・整備状況（平成24年7月31日現在）

区分	平成24年度の復旧・整備計画	復旧・整備数	達成率
被害が大きい合板工場等の施設の復旧・整備	10施設	4施設	40.0%

2 商工業

(1) 被災企業に対する金融支援

- 中小企業東日本大震災復興資金は、被災中小企業者に対し事業再生に必要な資金を円滑に供給するため、県が融資に係る財源を金融機関に貸し付けて被災企業に融資する制度です。

また、中小企業東日本大震災復興資金保証料補給事業は、この資金を利用する中小企業者のうち、り災証明を受けた企業に対し、融資に係る信用保証料を県が企業に代わって岩手県信用保証協会に支払う補助制度です。

○貸付等の状況（平成24年6月30日現在）

	平成24年度 融資枠・予算額	実績
貸付金	融資枠 500億円	81億6,729万円
保証料補給額	予算額 8億7,552万円	2億1,013万円

(2) 中小企業等復旧・復興支援

- 県では、発災直後から関係機関と連携し、被災企業に対して、いわゆる中小企業等グループ補助金や仮設工場の整備をはじめ、二重債務の解消など、各種制度により支援しています。

○沿岸ものづくり企業の再建状況（平成24年7月31日現在）

	企業数	割合
完全操業	100社	91.7%
一部操業など	9社	8.3%
合計	109社	100.0%

※ものづくりネットワーク会員企業のうち、沿岸地域の企業（製造業）の再建状況（廃業を除く）であること。

(被災直後)

(再開)



営業を再開した大槌町内の商業施設

3 観光

(1) 全県的な誘客

- 平泉の文化遺産など本県の魅力を広く情報発信し、観光客の誘客促進に取り組んでいます。

○県内主要観光地における観光客の入込状況（平成24年6月30日現在）

期間	入込客数
平成24年4月～6月	171.0万人
平成23年4月～6月	79.3万人
平成22年4月～6月	159.7万人
対前年比	215.5%
対前々年比	107.1%

IV 関連指標

1 東日本大震災復興特別区域法関係

(1) 復興推進計画

- 岩手県内においては、「岩手県保健・医療・福祉復興推進計画」及び「岩手県産業再生復興推進計画」が認定され、下表の特例等の活用ができます。

○復興推進計画（平成 24 年 7 月 31 日現在）

計画名称	認定日	主な特例措置	指定事業者数
岩手県保健・医療・福祉復興推進計画	平成 24 年 2 月 9 日	<ul style="list-style-type: none"> ・病院の医師等医療従事者の配置基準の緩和 ・薬局等の整備における構造設備基準の緩和 ・指定訪問リハビリテーション事業所等の開設者要件の緩和 ・介護老人保健施設等の医師の配置基準の緩和 	1 事業者 (2 件)
岩手県産業再生復興推進計画	平成 24 年 3 月 30 日	<ul style="list-style-type: none"> ・被災地の雇用創出を促進するための税制上の特例措置 ・地方税の課税免除又は不均一課税に伴う措置 	19 事業者 (21 件)

(2) 復興整備計画

- 復興に向けたまちづくり・地域づくりに必要となる市街地の整備や農業生産基盤の整備等のための各種事業を記載することができる計画です。

○復興整備計画策定状況（平成 24 年 7 月 31 日現在）

計画名称	策定年月日	策定市町村数
復興整備計画	平成 24 年 3 月 29 日	4 市町村 (野田村、山田町、大船渡市、陸前高田市)
	平成 24 年 7 月 31 日	4 市村 (久慈市、田野畑村、釜石市、陸前高田市 (変更))
	計	7 市町村

(3) 復興交付金事業計画

- 著しい被害を受けた地域の円滑かつ迅速な復興のために実施する必要がある事業について、事業計画を国に提出しています。

○復興交付金事業計画配分状況（平成 24 年 7 月 31 日現在）

	交付額
第 1 回 (平成 24 年 1 月 31 日提出)	79,763,677 千円 (配分済額)
第 2 回 (平成 24 年 4 月 4 日提出)	79,854,893 千円 (通知額)
合計	159,618,570 千円

2 特別交付税

- 岩手県への東日本大震災に係る特別交付税交付額
平成 23 年度分 156,241,277 千円

復興実施計画における
主な取組の進捗状況
(平成24年8月)

発行

平成24年8月27日

岩手県
復興局 企画課

〒020-8570

岩手県盛岡市内丸10-1

電話(019)-629-6925

ホームページ：いわて復興ネット

<http://www.pref.iwate.jp/view.rbz?cd=39696&ik=0&pn=14>