

「平成 21 年保健福祉年報（人口動態編）」正誤表

ページ	誤															正																		
194	世帯の主な仕事別	総数	Se01 結核	Se02 悪性 新生物 (再掲)	Se03 食道 の悪性 新生物	Se04 胃の 悪性 新生物	Se05 結腸 の悪性 新生物	Se06 直腸 S 状結腸	Se07 肝・ 肝内 胆管	Se08 胆の う・胆 道	Se09 膵の 悪性 新生物	Se10 気管 ・気管 支・肺	Se11 乳房 の悪性 新生物	Se12 子宮 の悪性 新生物	Se13 白血 病	Se14 糖尿 病	Se15 高血 圧性 疾患	世帯の主な仕事別	総数	Se01 結核	Se02 悪性 新生物 (再掲)	Se03 食道 の悪性 新生物	Se04 胃の 悪性 新生物	Se05 結腸 の悪性 新生物	Se06 直腸 S 状結腸	Se07 肝・ 肝内 胆管	Se08 胆の う・胆 道	Se09 膵の 悪性 新生物	Se10 気管 ・気管 支・肺	Se11 乳房 の悪性 新生物	Se12 子宮 の悪性 新生物	Se13 白血 病	Se14 糖尿 病	Se15 高血 圧性 疾患
総数	15,410	15	<u>12,617</u>	153	586	413	196	284	269	345	796	149	63	103	181	72	総数	15,410	15	<u>4,269</u>	153	586	413	196	284	269	345	796	149	63	103	181	72	
男	8,153	10	<u>6,709</u>	128	397	190	90	162	130	179	592	1	-	65	92	32	男	8,153	10	<u>2,499</u>	128	397	190	90	162	130	179	592	1	-	65	92	32	
女	7,257	5	<u>5,908</u>	25	189	223	106	122	139	166	204	148	63	38	89	40	女	7,257	5	<u>1,770</u>	25	189	223	106	122	139	166	204	148	63	38	89	40	
1 農家世帯	3,611	6	<u>2,963</u>	31	153	87	45	51	62	71	196	22	17	23	31	15	1 農家世帯	3,611	6	<u>978</u>	31	153	87	45	51	62	71	196	22	17	23	31	15	
男	1,950	3	<u>1,609</u>	28	107	36	21	28	28	39	154	-	-	12	19	7	男	1,950	3	<u>598</u>	28	107	36	21	28	28	39	154	-	-	12	19	7	
女	1,661	3	<u>1,354</u>	3	46	51	24	23	34	32	42	22	17	11	12	8	女	1,661	3	<u>380</u>	3	46	51	24	23	34	32	42	22	17	11	12	8	
2 自営業世帯	1,093	-	<u>871</u>	13	47	38	18	27	14	19	51	10	7	10	13	6	2 自営業世帯	1,093	-	<u>320</u>	13	47	38	18	27	14	19	51	10	7	10	13	6	
男	591	-	<u>470</u>	12	32	19	10	16	7	10	37	-	-	9	7	2	男	591	-	<u>194</u>	12	32	19	10	16	7	10	37	-	-	9	7	2	
女	502	-	<u>401</u>	1	15	19	8	11	7	9	14	10	7	1	6	4	女	502	-	<u>126</u>	1	15	19	8	11	7	9	14	10	7	1	6	4	
3 勤労者世帯(Ⅰ)	1,656	2	<u>1,314</u>	18	74	46	23	36	31	42	89	20	2	15	24	12	3 勤労者世帯(Ⅰ)	1,656	2	<u>491</u>	18	74	46	23	36	31	42	89	20	2	15	24	12	
男	911	2	<u>719</u>	15	48	25	7	25	14	21	69	1	-	10	11	6	男	911	2	<u>284</u>	15	48	25	7	25	14	21	69	1	-	10	11	6	
女	745	-	<u>595</u>	3	26	21	16	11	17	21	20	19	2	5	13	6	女	745	-	<u>207</u>	3	26	21	16	11	17	21	20	19	2	5	13	6	
4 勤労者世帯(Ⅱ)	709	-	<u>569</u>	14	21	17	8	18	9	22	41	10	4	7	3	3	4 勤労者世帯(Ⅱ)	709	-	<u>225</u>	14	21	17	8	18	9	22	41	10	4	7	3	3	
男	378	-	<u>302</u>	10	15	7	5	11	4	12	29	-	-	4	3	2	男	378	-	<u>131</u>	10	15	7	5	11	4	12	29	-	-	4	3	2	
女	331	-	<u>267</u>	4	6	10	3	7	5	10	12	10	4	3	-	1	女	331	-	<u>94</u>	4	6	10	3	7	5	10	12	10	4	3	-	1	
5 1~4以外の世帯	1,144	-	<u>924</u>	14	44	34	18	27	19	29	66	13	3	7	16	4	5 1~4以外の世帯	1,144	-	<u>344</u>	14	44	34	18	27	19	29	66	13	3	7	16	4	
男	631	-	<u>507</u>	10	29	14	9	19	8	19	46	-	-	4	6	1	男	631	-	<u>203</u>	10	29	14	9	19	8	19	46	-	-	4	6	1	
女	513	-	<u>417</u>	4	15	20	9	8	11	10	20	13	3	3	10	3	女	513	-	<u>141</u>	4	15	20	9	8	11	10	20	13	3	3	10	3	
6 無職の世帯	6,628	7	<u>5,530</u>	60	225	176	74	116	126	148	319	61	30	34	85	31	6 無職の世帯	6,628	7	<u>1,751</u>	60	225	176	74	116	126	148	319	61	30	34	85	31	
男	3,404	5	<u>2,872</u>	51	154	83	35	60	65	72	226	-	-	22	40	14	男	3,404	5	<u>1,000</u>	51	154	83	35	60	65	72	226	-	-	22	40	14	
女	3,224	2	<u>2,658</u>	9	71	93	39	56	61	76	93	61	30	12	45	17	女	3,224	2	<u>751</u>	9	71	93	39	56	61	76	93	61	30	12	45	17	
不詳	569	-	<u>446</u>	3	22	15	10	9	8	14	34	13	-	7	9	1	不詳	569	-	<u>160</u>	3	22	15	10	9	8	14	34	13	-	7	9	1	
男	288	-	<u>230</u>	2	12	6	3	3	4	6	31	-	-	4	6	-	男	288	-	<u>89</u>	2	12	6	3	3	4	6	31	-	-	4	6	-	
女	281	-	<u>216</u>	1	10	9	7	6	4	8	3	13	-	3	3	1	女	281	-	<u>71</u>	1	10	9	7	6	4	8	3	13	-	3	3	1	

備考) ホームページに掲載している統計表 (EXCEL ファイル) は、修正後のものを掲載しています。

ページ	誤														正																							
195	Se16 心疾患	Se17 急性心筋梗塞	Se18 虚血性心疾患	Se19 不整脈・伝導障害	Se20 心不全	Se21 脳血管疾患（再掲）	Se22 くも膜下出血	Se23 脳内出血	Se24 脳梗塞	Se25 大動脈瘤及び解離	Se26 肺炎	Se27 慢性閉塞性肺疾患	Se28 喘息	Se29 肝疾患	Se30 腎不全	Se31 老衰	Se32 不慮の事故（再掲）	Se33 交通事故	Se34 自殺	Se16 心疾患	Se17 急性心筋梗塞	Se18 虚血性心疾患	Se19 不整脈・伝導障害	Se20 心不全	Se21 脳血管疾患（再掲）	Se22 くも膜下出血	Se23 脳内出血	Se24 脳梗塞	Se25 大動脈瘤及び解離	Se26 肺炎	Se27 慢性閉塞性肺疾患	Se28 喘息	Se29 肝疾患	Se30 腎不全	Se31 老衰	Se32 不慮の事故（再掲）	Se33 交通事故	Se34 自殺
	241	585	225	775	810	40	232	616	1,277	167	1,518	180	22	170	304	501	432	108	459	2,636	585	225	775	810	2,165	232	616	1,277	167	1,518	180	22	170	304	501	540	108	459
	109	322	125	398	344	15	73	359	602	96	820	158	13	109	153	133	257	67	326	1,298	322	125	398	344	1,049	73	359	602	96	820	158	13	109	153	133	324	67	326
	132	263	100	377	466	25	159	257	675	71	698	22	9	61	151	368	175	41	133	1,338	263	100	377	466	1,116	159	257	675	71	698	22	9	61	151	368	216	41	133
	57	158	57	173	196	10	64	116	329	43	367	43	6	26	56	121	117	35	126	641	158	57	173	196	519	64	116	329	43	367	43	6	26	56	121	152	35	126
	27	88	28	76	87	5	19	68	155	30	205	36	4	18	30	38	71	23	86	306	88	28	76	87	247	19	68	155	30	205	36	4	18	30	38	94	23	86
	30	70	29	97	109	5	45	48	174	13	162	7	2	8	26	83	46	12	40	335	70	29	97	109	272	45	48	174	13	162	7	2	8	26	83	58	12	40
	21	49	17	58	48	1	16	36	69	9	96	12	2	10	25	39	24	13	43	193	49	17	58	48	122	16	36	69	9	96	12	2	10	25	39	37	13	43
	10	28	11	25	15	-	6	24	38	6	44	12	1	9	12	10	16	10	33	89	28	11	25	15	68	6	24	38	6	44	12	1	9	12	10	26	10	33
	11	21	6	33	33	1	10	12	31	3	52	-	1	1	13	29	8	3	10	104	21	6	33	33	54	10	12	31	3	52	-	1	1	13	29	11	3	10
	25	67	17	76	80	3	40	74	111	20	129	16	3	15	32	32	47	15	99	265	67	17	76	80	228	40	74	111	20	129	16	3	15	32	32	62	15	99
	11	37	12	41	37	2	13	46	57	9	78	16	3	4	16	6	30	9	74	138	37	12	41	37	118	13	46	57	9	78	16	3	4	16	6	39	9	74
	14	30	5	35	43	1	27	28	54	11	51	-	-	11	16	26	17	6	25	127	30	5	35	43	110	27	28	54	11	51	-	-	11	16	26	23	6	25
	11	26	11	39	34	3	11	28	41	10	57	11	-	8	17	14	17	4	27	121	26	11	39	34	83	11	28	41	10	57	11	-	8	17	14	21	4	27
	5	14	5	19	16	1	5	13	17	6	26	11	-	5	10	3	10	3	19	59	14	5	19	16	36	5	13	17	6	26	11	-	5	10	3	13	3	19
	6	12	6	20	18	2	6	15	24	4	31	-	-	3	7	11	7	1	8	62	12	6	20	18	47	6	15	24	4	31	-	-	3	7	11	8	1	8
	13	40	11	65	54	5	19	48	86	10	95	17	2	16	17	26	36	16	44	183	40	11	65	54	158	19	48	86	10	95	17	2	16	17	26	52	16	44
	7	23	6	45	25	2	9	27	43	6	47	16	1	11	9	3	17	11	35	106	23	6	45	25	81	9	27	43	6	47	16	1	11	9	3	28	11	35
	6	17	5	20	29	3	10	21	43	4	48	1	1	5	8	23	19	5	9	77	17	5	20	29	77	10	21	43	4	48	1	1	5	8	23	24	5	9
	101	228	104	337	367	18	78	292	597	71	714	73	9	85	148	260	181	21	101	1,137	228	104	337	367	985	78	292	597	71	714	73	9	85	148	260	202	21	101
	44	122	58	175	152	5	21	169	281	37	389	60	4	53	71	72	105	10	63	551	122	58	175	152	476	21	169	281	37	389	60	4	53	71	72	115	10	63
	57	106	46	162	215	13	57	123	316	34	325	13	5	32	77	188	76	11	38	586	106	46	162	215	509	57	123	316	34	325	13	5	32	77	188	87	11	38
	13	17	8	27	31	-	4	22	44	4	60	8	-	10	9	9	10	4	19	96	17	8	27	31	70	4	22	44	4	60	8	-	10	9	9	14	4	19
	5	10	5	17	12	-	-	12	11	2	31	7	-	9	5	1	8	1	16	49	10	5	17	12	23	-	12	11	2	31	7	-	9	5	1	9	1	16
	8	7	3	10	19	-	4	10	33	2	29	1	-	1	4	8	2	3	3	47	7	3	10	19	47	4	10	33	2	29	1	-	1	4	8	5	3	3

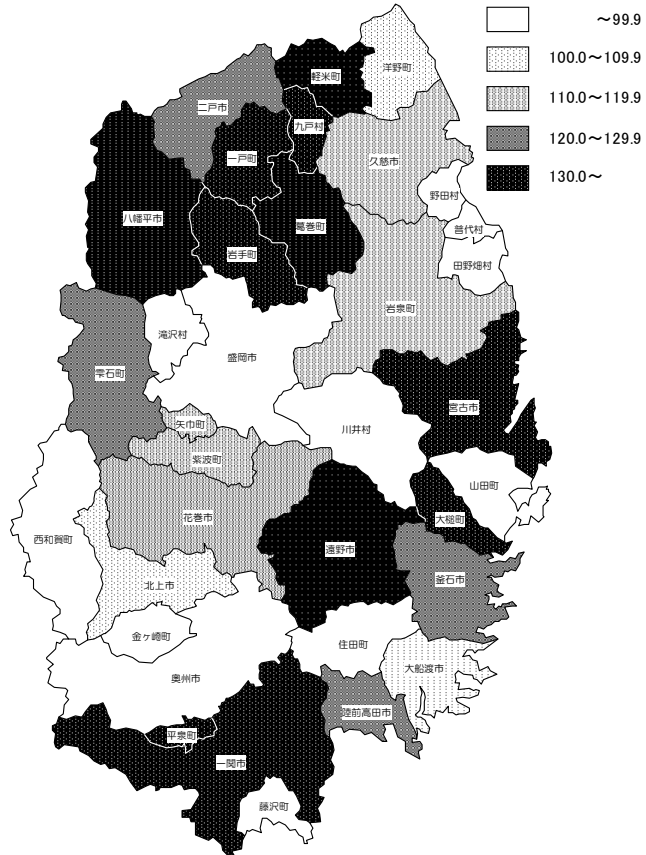
備考) ホームページに掲載している統計表 (EXCEL ファイル) は、修正後のものを掲載しています。

ページ	誤								正																																																																																																																																																																																																																																																																																																																							
248	<table border="1"> <thead> <tr> <th rowspan="2">保健医療圏 保健所 市町村</th> <th colspan="4">脳血管疾患</th> <th colspan="4">心疾患</th> </tr> <tr> <th>死亡数</th> <th>粗死亡率</th> <th>SMR</th> <th>年齢調整死亡率</th> <th>死亡数</th> <th>粗死亡率</th> <th>SMR</th> <th>年齢調整死亡率</th> </tr> </thead> <tbody> <tr> <td>総 数</td> <td>2,636</td> <td>196.6</td> <td>112.5 **</td> <td>62.3</td> <td>2,165</td> <td>161.5</td> <td>136.3 **</td> <td>54.1</td> </tr> <tr> <td>盛岡保健医療圏</td> <td>714</td> <td>148.0</td> <td>105.0</td> <td>54.3</td> <td>612</td> <td>126.8</td> <td>132.6 **</td> <td>53.9</td> </tr> <tr> <td>盛岡市保健所</td> <td>363</td> <td>121.7</td> <td>92.0</td> <td>49.4</td> <td>353</td> <td>118.3</td> <td>131.7 **</td> <td>53.1</td> </tr> <tr> <td>盛岡市</td> <td>363</td> <td>121.7</td> <td>92.0</td> <td>49.4</td> <td>353</td> <td>118.3</td> <td>131.7 **</td> <td>53.1</td> </tr> <tr> <td>県央保健所</td> <td>351</td> <td>190.6</td> <td>123.0 **</td> <td>61.1</td> <td>259</td> <td>140.6</td> <td>133.8 **</td> <td>54.8</td> </tr> <tr> <td>八幡平市</td> <td>88</td> <td>302.2</td> <td>143.9 **</td> <td>71.2</td> <td>42</td> <td>144.3</td> <td>101.3</td> <td>50.4</td> </tr> <tr> <td>雫石町</td> <td>41</td> <td>223.5</td> <td>120.3</td> <td>65.8</td> <td>34</td> <td>185.4</td> <td>147.1</td> <td>53.7</td> </tr> <tr> <td>葛巻町</td> <td>38</td> <td>523.7</td> <td>214.3 **</td> <td>100.8</td> <td>16</td> <td>220.5</td> <td>132.0</td> <td>67.3</td> </tr> <tr> <td>岩手町</td> <td>40</td> <td>264.1</td> <td>132.3</td> <td>72.0</td> <td>27</td> <td>178.3</td> <td>131.0</td> <td>54.5</td> </tr> <tr> <td>滝沢村</td> <td>48</td> <td>89.0</td> <td>84.6</td> <td>36.5</td> <td>62</td> <td>114.9</td> <td>162.1 **</td> <td>57.3</td> </tr> <tr> <td>紫波町</td> <td>55</td> <td>164.3</td> <td>111.5</td> <td>62.5</td> <td>45</td> <td>134.4</td> <td>133.8</td> <td>54.2</td> </tr> <tr> <td>矢巾町</td> <td>41</td> <td>152.4</td> <td>113.4</td> <td>57.8</td> <td>33</td> <td>122.7</td> <td>135.4</td> <td>52.3</td> </tr> <tr> <td></td> <td></td> <td></td> <td></td> <td>・</td> <td></td> <td></td> <td></td> <td></td> </tr> <tr> <td></td> <td></td> <td></td> <td></td> <td>・</td> <td></td> <td></td> <td></td> <td></td> </tr> <tr> <td></td> <td></td> <td></td> <td></td> <td>・</td> <td></td> <td></td> <td></td> <td></td> </tr> </tbody> </table>								保健医療圏 保健所 市町村	脳血管疾患				心疾患				死亡数	粗死亡率	SMR	年齢調整死亡率	死亡数	粗死亡率	SMR	年齢調整死亡率	総 数	2,636	196.6	112.5 **	62.3	2,165	161.5	136.3 **	54.1	盛岡保健医療圏	714	148.0	105.0	54.3	612	126.8	132.6 **	53.9	盛岡市保健所	363	121.7	92.0	49.4	353	118.3	131.7 **	53.1	盛岡市	363	121.7	92.0	49.4	353	118.3	131.7 **	53.1	県央保健所	351	190.6	123.0 **	61.1	259	140.6	133.8 **	54.8	八幡平市	88	302.2	143.9 **	71.2	42	144.3	101.3	50.4	雫石町	41	223.5	120.3	65.8	34	185.4	147.1	53.7	葛巻町	38	523.7	214.3 **	100.8	16	220.5	132.0	67.3	岩手町	40	264.1	132.3	72.0	27	178.3	131.0	54.5	滝沢村	48	89.0	84.6	36.5	62	114.9	162.1 **	57.3	紫波町	55	164.3	111.5	62.5	45	134.4	133.8	54.2	矢巾町	41	152.4	113.4	57.8	33	122.7	135.4	52.3					・									・									・					<table border="1"> <thead> <tr> <th rowspan="2">保健医療圏 保健所 市町村</th> <th colspan="4">心疾患</th> <th colspan="4">脳血管疾患</th> </tr> <tr> <th>死亡数</th> <th>粗死亡率</th> <th>SMR</th> <th>年齢調整死亡率</th> <th>死亡数</th> <th>粗死亡率</th> <th>SMR</th> <th>年齢調整死亡率</th> </tr> </thead> <tbody> <tr> <td>総 数</td> <td>2,636</td> <td>196.6</td> <td>112.5 **</td> <td>62.3</td> <td>2,165</td> <td>161.5</td> <td>136.3 **</td> <td>54.1</td> </tr> <tr> <td>盛岡保健医療圏</td> <td>714</td> <td>148.0</td> <td>105.0</td> <td>54.3</td> <td>612</td> <td>126.8</td> <td>132.6 **</td> <td>53.9</td> </tr> <tr> <td>盛岡市保健所</td> <td>363</td> <td>121.7</td> <td>92.0</td> <td>49.4</td> <td>353</td> <td>118.3</td> <td>131.7 **</td> <td>53.1</td> </tr> <tr> <td>盛岡市</td> <td>363</td> <td>121.7</td> <td>92.0</td> <td>49.4</td> <td>353</td> <td>118.3</td> <td>131.7 **</td> <td>53.1</td> </tr> <tr> <td>県央保健所</td> <td>351</td> <td>190.6</td> <td>123.0 **</td> <td>61.1</td> <td>259</td> <td>140.6</td> <td>133.8 **</td> <td>54.8</td> </tr> <tr> <td>八幡平市</td> <td>88</td> <td>302.2</td> <td>143.9 **</td> <td>71.2</td> <td>42</td> <td>144.3</td> <td>101.3</td> <td>50.4</td> </tr> <tr> <td>雫石町</td> <td>41</td> <td>223.5</td> <td>120.3</td> <td>65.8</td> <td>34</td> <td>185.4</td> <td>147.1</td> <td>53.7</td> </tr> <tr> <td>葛巻町</td> <td>38</td> <td>523.7</td> <td>214.3 **</td> <td>100.8</td> <td>16</td> <td>220.5</td> <td>132.0</td> <td>67.3</td> </tr> <tr> <td>岩手町</td> <td>40</td> <td>264.1</td> <td>132.3</td> <td>72.0</td> <td>27</td> <td>178.3</td> <td>131.0</td> <td>54.5</td> </tr> <tr> <td>滝沢村</td> <td>48</td> <td>89.0</td> <td>84.6</td> <td>36.5</td> <td>62</td> <td>114.9</td> <td>162.1 **</td> <td>57.3</td> </tr> <tr> <td>紫波町</td> <td>55</td> <td>164.3</td> <td>111.5</td> <td>62.5</td> <td>45</td> <td>134.4</td> <td>133.8</td> <td>54.2</td> </tr> <tr> <td>矢巾町</td> <td>41</td> <td>152.4</td> <td>113.4</td> <td>57.8</td> <td>33</td> <td>122.7</td> <td>135.4</td> <td>52.3</td> </tr> <tr> <td></td> <td></td> <td></td> <td></td> <td>・</td> <td></td> <td></td> <td></td> <td></td> </tr> <tr> <td></td> <td></td> <td></td> <td></td> <td>・</td> <td></td> <td></td> <td></td> <td></td> </tr> <tr> <td></td> <td></td> <td></td> <td></td> <td>・</td> <td></td> <td></td> <td></td> <td></td> </tr> </tbody> </table>								保健医療圏 保健所 市町村	心疾患				脳血管疾患				死亡数	粗死亡率	SMR	年齢調整死亡率	死亡数	粗死亡率	SMR	年齢調整死亡率	総 数	2,636	196.6	112.5 **	62.3	2,165	161.5	136.3 **	54.1	盛岡保健医療圏	714	148.0	105.0	54.3	612	126.8	132.6 **	53.9	盛岡市保健所	363	121.7	92.0	49.4	353	118.3	131.7 **	53.1	盛岡市	363	121.7	92.0	49.4	353	118.3	131.7 **	53.1	県央保健所	351	190.6	123.0 **	61.1	259	140.6	133.8 **	54.8	八幡平市	88	302.2	143.9 **	71.2	42	144.3	101.3	50.4	雫石町	41	223.5	120.3	65.8	34	185.4	147.1	53.7	葛巻町	38	523.7	214.3 **	100.8	16	220.5	132.0	67.3	岩手町	40	264.1	132.3	72.0	27	178.3	131.0	54.5	滝沢村	48	89.0	84.6	36.5	62	114.9	162.1 **	57.3	紫波町	55	164.3	111.5	62.5	45	134.4	133.8	54.2	矢巾町	41	152.4	113.4	57.8	33	122.7	135.4	52.3					・									・									・				
保健医療圏 保健所 市町村	脳血管疾患				心疾患																																																																																																																																																																																																																																																																																																																											
	死亡数	粗死亡率	SMR	年齢調整死亡率	死亡数	粗死亡率	SMR	年齢調整死亡率																																																																																																																																																																																																																																																																																																																								
総 数	2,636	196.6	112.5 **	62.3	2,165	161.5	136.3 **	54.1																																																																																																																																																																																																																																																																																																																								
盛岡保健医療圏	714	148.0	105.0	54.3	612	126.8	132.6 **	53.9																																																																																																																																																																																																																																																																																																																								
盛岡市保健所	363	121.7	92.0	49.4	353	118.3	131.7 **	53.1																																																																																																																																																																																																																																																																																																																								
盛岡市	363	121.7	92.0	49.4	353	118.3	131.7 **	53.1																																																																																																																																																																																																																																																																																																																								
県央保健所	351	190.6	123.0 **	61.1	259	140.6	133.8 **	54.8																																																																																																																																																																																																																																																																																																																								
八幡平市	88	302.2	143.9 **	71.2	42	144.3	101.3	50.4																																																																																																																																																																																																																																																																																																																								
雫石町	41	223.5	120.3	65.8	34	185.4	147.1	53.7																																																																																																																																																																																																																																																																																																																								
葛巻町	38	523.7	214.3 **	100.8	16	220.5	132.0	67.3																																																																																																																																																																																																																																																																																																																								
岩手町	40	264.1	132.3	72.0	27	178.3	131.0	54.5																																																																																																																																																																																																																																																																																																																								
滝沢村	48	89.0	84.6	36.5	62	114.9	162.1 **	57.3																																																																																																																																																																																																																																																																																																																								
紫波町	55	164.3	111.5	62.5	45	134.4	133.8	54.2																																																																																																																																																																																																																																																																																																																								
矢巾町	41	152.4	113.4	57.8	33	122.7	135.4	52.3																																																																																																																																																																																																																																																																																																																								
				・																																																																																																																																																																																																																																																																																																																												
				・																																																																																																																																																																																																																																																																																																																												
				・																																																																																																																																																																																																																																																																																																																												
保健医療圏 保健所 市町村	心疾患				脳血管疾患																																																																																																																																																																																																																																																																																																																											
	死亡数	粗死亡率	SMR	年齢調整死亡率	死亡数	粗死亡率	SMR	年齢調整死亡率																																																																																																																																																																																																																																																																																																																								
総 数	2,636	196.6	112.5 **	62.3	2,165	161.5	136.3 **	54.1																																																																																																																																																																																																																																																																																																																								
盛岡保健医療圏	714	148.0	105.0	54.3	612	126.8	132.6 **	53.9																																																																																																																																																																																																																																																																																																																								
盛岡市保健所	363	121.7	92.0	49.4	353	118.3	131.7 **	53.1																																																																																																																																																																																																																																																																																																																								
盛岡市	363	121.7	92.0	49.4	353	118.3	131.7 **	53.1																																																																																																																																																																																																																																																																																																																								
県央保健所	351	190.6	123.0 **	61.1	259	140.6	133.8 **	54.8																																																																																																																																																																																																																																																																																																																								
八幡平市	88	302.2	143.9 **	71.2	42	144.3	101.3	50.4																																																																																																																																																																																																																																																																																																																								
雫石町	41	223.5	120.3	65.8	34	185.4	147.1	53.7																																																																																																																																																																																																																																																																																																																								
葛巻町	38	523.7	214.3 **	100.8	16	220.5	132.0	67.3																																																																																																																																																																																																																																																																																																																								
岩手町	40	264.1	132.3	72.0	27	178.3	131.0	54.5																																																																																																																																																																																																																																																																																																																								
滝沢村	48	89.0	84.6	36.5	62	114.9	162.1 **	57.3																																																																																																																																																																																																																																																																																																																								
紫波町	55	164.3	111.5	62.5	45	134.4	133.8	54.2																																																																																																																																																																																																																																																																																																																								
矢巾町	41	152.4	113.4	57.8	33	122.7	135.4	52.3																																																																																																																																																																																																																																																																																																																								
				・																																																																																																																																																																																																																																																																																																																												
				・																																																																																																																																																																																																																																																																																																																												
				・																																																																																																																																																																																																																																																																																																																												
249	<table border="1"> <thead> <tr> <th rowspan="2">保健医療圏 保健所 市町村</th> <th colspan="4">脳血管疾患</th> <th colspan="4">心疾患</th> </tr> <tr> <th>死亡数</th> <th>粗死亡率</th> <th>SMR</th> <th>年齢調整死亡率</th> <th>死亡数</th> <th>粗死亡率</th> <th>SMR</th> <th>年齢調整死亡率</th> </tr> </thead> <tbody> <tr> <td>気仙保健医療圏</td> <td>165</td> <td>232.6</td> <td>108.5</td> <td>62.6</td> <td>110</td> <td>155.1</td> <td>107.0</td> <td>42.1</td> </tr> <tr> <td>大船渡保健所</td> <td>165</td> <td>232.6</td> <td>108.5</td> <td>62.6</td> <td>110</td> <td>155.1</td> <td>107.0</td> <td>42.1</td> </tr> <tr> <td>大船渡市</td> <td>84</td> <td>204.0</td> <td>104.1</td> <td>61.2</td> <td>59</td> <td>143.3</td> <td>107.9</td> <td>43.2</td> </tr> <tr> <td>陸前高田市</td> <td>65</td> <td>277.7</td> <td>120.7</td> <td>61.3</td> <td>40</td> <td>170.9</td> <td>110.0</td> <td>41.2</td> </tr> <tr> <td>住田町</td> <td>16</td> <td>251.9</td> <td>91.5</td> <td>75.3</td> <td>11</td> <td>173.2</td> <td>93.2</td> <td>38.3</td> </tr> <tr> <td>釜石保健医療圏</td> <td>148</td> <td>266.4</td> <td>127.8 **</td> <td>78.4</td> <td>126</td> <td>226.8</td> <td>159.8 **</td> <td>58.1</td> </tr> <tr> <td>釜石保健所</td> <td>148</td> <td>266.4</td> <td>127.8 **</td> <td>78.4</td> <td>126</td> <td>226.8</td> <td>159.8 **</td> <td>58.1</td> </tr> <tr> <td>釜石市</td> <td>108</td> <td>270.2</td> <td>126.2 *</td> <td>77.6</td> <td>90</td> <td>225.2</td> <td>154.5 **</td> <td>55.6</td> </tr> <tr> <td>大槌町</td> <td>40</td> <td>256.6</td> <td>132.3</td> <td>79.8</td> <td>36</td> <td>230.9</td> <td>174.8 *</td> <td>65.1</td> </tr> <tr> <td></td> <td></td> <td></td> <td></td> <td>・</td> <td></td> <td></td> <td></td> <td></td> </tr> <tr> <td></td> <td></td> <td></td> <td></td> <td>・</td> <td></td> <td></td> <td></td> <td></td> </tr> <tr> <td></td> <td></td> <td></td> <td></td> <td>・</td> <td></td> <td></td> <td></td> <td></td> </tr> </tbody> </table>								保健医療圏 保健所 市町村	脳血管疾患				心疾患				死亡数	粗死亡率	SMR	年齢調整死亡率	死亡数	粗死亡率	SMR	年齢調整死亡率	気仙保健医療圏	165	232.6	108.5	62.6	110	155.1	107.0	42.1	大船渡保健所	165	232.6	108.5	62.6	110	155.1	107.0	42.1	大船渡市	84	204.0	104.1	61.2	59	143.3	107.9	43.2	陸前高田市	65	277.7	120.7	61.3	40	170.9	110.0	41.2	住田町	16	251.9	91.5	75.3	11	173.2	93.2	38.3	釜石保健医療圏	148	266.4	127.8 **	78.4	126	226.8	159.8 **	58.1	釜石保健所	148	266.4	127.8 **	78.4	126	226.8	159.8 **	58.1	釜石市	108	270.2	126.2 *	77.6	90	225.2	154.5 **	55.6	大槌町	40	256.6	132.3	79.8	36	230.9	174.8 *	65.1					・									・									・					<table border="1"> <thead> <tr> <th rowspan="2">保健医療圏 保健所 市町村</th> <th colspan="4">心疾患</th> <th colspan="4">脳血管疾患</th> </tr> <tr> <th>死亡数</th> <th>粗死亡率</th> <th>SMR</th> <th>年齢調整死亡率</th> <th>死亡数</th> <th>粗死亡率</th> <th>SMR</th> <th>年齢調整死亡率</th> </tr> </thead> <tbody> <tr> <td>気仙保健医療圏</td> <td>165</td> <td>232.6</td> <td>108.5</td> <td>62.6</td> <td>110</td> <td>155.1</td> <td>107.0</td> <td>42.1</td> </tr> <tr> <td>大船渡保健所</td> <td>165</td> <td>232.6</td> <td>108.5</td> <td>62.6</td> <td>110</td> <td>155.1</td> <td>107.0</td> <td>42.1</td> </tr> <tr> <td>大船渡市</td> <td>84</td> <td>204.0</td> <td>104.1</td> <td>61.2</td> <td>59</td> <td>143.3</td> <td>107.9</td> <td>43.2</td> </tr> <tr> <td>陸前高田市</td> <td>65</td> <td>277.7</td> <td>120.7</td> <td>61.3</td> <td>40</td> <td>170.9</td> <td>110.0</td> <td>41.2</td> </tr> <tr> <td>住田町</td> <td>16</td> <td>251.9</td> <td>91.5</td> <td>75.3</td> <td>11</td> <td>173.2</td> <td>93.2</td> <td>38.3</td> </tr> <tr> <td>釜石保健医療圏</td> <td>148</td> <td>266.4</td> <td>127.8 **</td> <td>78.4</td> <td>126</td> <td>226.8</td> <td>159.8 **</td> <td>58.1</td> </tr> <tr> <td>釜石保健所</td> <td>148</td> <td>266.4</td> <td>127.8 **</td> <td>78.4</td> <td>126</td> <td>226.8</td> <td>159.8 **</td> <td>58.1</td> </tr> <tr> <td>釜石市</td> <td>108</td> <td>270.2</td> <td>126.2 *</td> <td>77.6</td> <td>90</td> <td>225.2</td> <td>154.5 **</td> <td>55.6</td> </tr> <tr> <td>大槌町</td> <td>40</td> <td>256.6</td> <td>132.3</td> <td>79.8</td> <td>36</td> <td>230.9</td> <td>174.8 *</td> <td>65.1</td> </tr> <tr> <td></td> <td></td> <td></td> <td></td> <td>・</td> <td></td> <td></td> <td></td> <td></td> </tr> <tr> <td></td> <td></td> <td></td> <td></td> <td>・</td> <td></td> <td></td> <td></td> <td></td> </tr> <tr> <td></td> <td></td> <td></td> <td></td> <td>・</td> <td></td> <td></td> <td></td> <td></td> </tr> </tbody> </table>								保健医療圏 保健所 市町村	心疾患				脳血管疾患				死亡数	粗死亡率	SMR	年齢調整死亡率	死亡数	粗死亡率	SMR	年齢調整死亡率	気仙保健医療圏	165	232.6	108.5	62.6	110	155.1	107.0	42.1	大船渡保健所	165	232.6	108.5	62.6	110	155.1	107.0	42.1	大船渡市	84	204.0	104.1	61.2	59	143.3	107.9	43.2	陸前高田市	65	277.7	120.7	61.3	40	170.9	110.0	41.2	住田町	16	251.9	91.5	75.3	11	173.2	93.2	38.3	釜石保健医療圏	148	266.4	127.8 **	78.4	126	226.8	159.8 **	58.1	釜石保健所	148	266.4	127.8 **	78.4	126	226.8	159.8 **	58.1	釜石市	108	270.2	126.2 *	77.6	90	225.2	154.5 **	55.6	大槌町	40	256.6	132.3	79.8	36	230.9	174.8 *	65.1					・									・									・																																																										
保健医療圏 保健所 市町村	脳血管疾患				心疾患																																																																																																																																																																																																																																																																																																																											
	死亡数	粗死亡率	SMR	年齢調整死亡率	死亡数	粗死亡率	SMR	年齢調整死亡率																																																																																																																																																																																																																																																																																																																								
気仙保健医療圏	165	232.6	108.5	62.6	110	155.1	107.0	42.1																																																																																																																																																																																																																																																																																																																								
大船渡保健所	165	232.6	108.5	62.6	110	155.1	107.0	42.1																																																																																																																																																																																																																																																																																																																								
大船渡市	84	204.0	104.1	61.2	59	143.3	107.9	43.2																																																																																																																																																																																																																																																																																																																								
陸前高田市	65	277.7	120.7	61.3	40	170.9	110.0	41.2																																																																																																																																																																																																																																																																																																																								
住田町	16	251.9	91.5	75.3	11	173.2	93.2	38.3																																																																																																																																																																																																																																																																																																																								
釜石保健医療圏	148	266.4	127.8 **	78.4	126	226.8	159.8 **	58.1																																																																																																																																																																																																																																																																																																																								
釜石保健所	148	266.4	127.8 **	78.4	126	226.8	159.8 **	58.1																																																																																																																																																																																																																																																																																																																								
釜石市	108	270.2	126.2 *	77.6	90	225.2	154.5 **	55.6																																																																																																																																																																																																																																																																																																																								
大槌町	40	256.6	132.3	79.8	36	230.9	174.8 *	65.1																																																																																																																																																																																																																																																																																																																								
				・																																																																																																																																																																																																																																																																																																																												
				・																																																																																																																																																																																																																																																																																																																												
				・																																																																																																																																																																																																																																																																																																																												
保健医療圏 保健所 市町村	心疾患				脳血管疾患																																																																																																																																																																																																																																																																																																																											
	死亡数	粗死亡率	SMR	年齢調整死亡率	死亡数	粗死亡率	SMR	年齢調整死亡率																																																																																																																																																																																																																																																																																																																								
気仙保健医療圏	165	232.6	108.5	62.6	110	155.1	107.0	42.1																																																																																																																																																																																																																																																																																																																								
大船渡保健所	165	232.6	108.5	62.6	110	155.1	107.0	42.1																																																																																																																																																																																																																																																																																																																								
大船渡市	84	204.0	104.1	61.2	59	143.3	107.9	43.2																																																																																																																																																																																																																																																																																																																								
陸前高田市	65	277.7	120.7	61.3	40	170.9	110.0	41.2																																																																																																																																																																																																																																																																																																																								
住田町	16	251.9	91.5	75.3	11	173.2	93.2	38.3																																																																																																																																																																																																																																																																																																																								
釜石保健医療圏	148	266.4	127.8 **	78.4	126	226.8	159.8 **	58.1																																																																																																																																																																																																																																																																																																																								
釜石保健所	148	266.4	127.8 **	78.4	126	226.8	159.8 **	58.1																																																																																																																																																																																																																																																																																																																								
釜石市	108	270.2	126.2 *	77.6	90	225.2	154.5 **	55.6																																																																																																																																																																																																																																																																																																																								
大槌町	40	256.6	132.3	79.8	36	230.9	174.8 *	65.1																																																																																																																																																																																																																																																																																																																								
				・																																																																																																																																																																																																																																																																																																																												
				・																																																																																																																																																																																																																																																																																																																												
				・																																																																																																																																																																																																																																																																																																																												

備考) ホームページに掲載している統計表 (EXCEL ファイル) は、修正後のものを掲載しています。

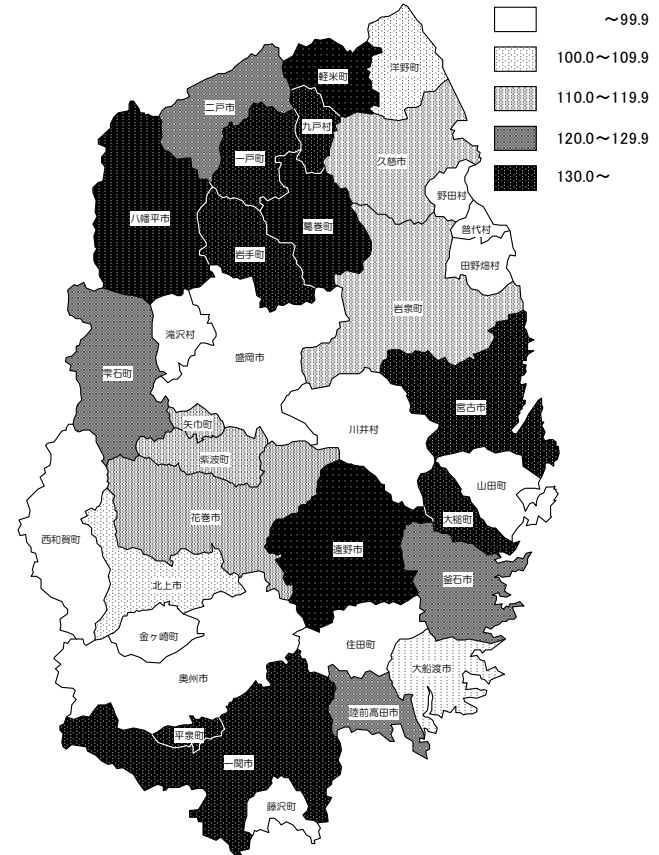
第3図 脳血管疾患（市町村別）標準化死亡比

岩手県 112.5



第3図 心疾患（市町村別）標準化死亡比

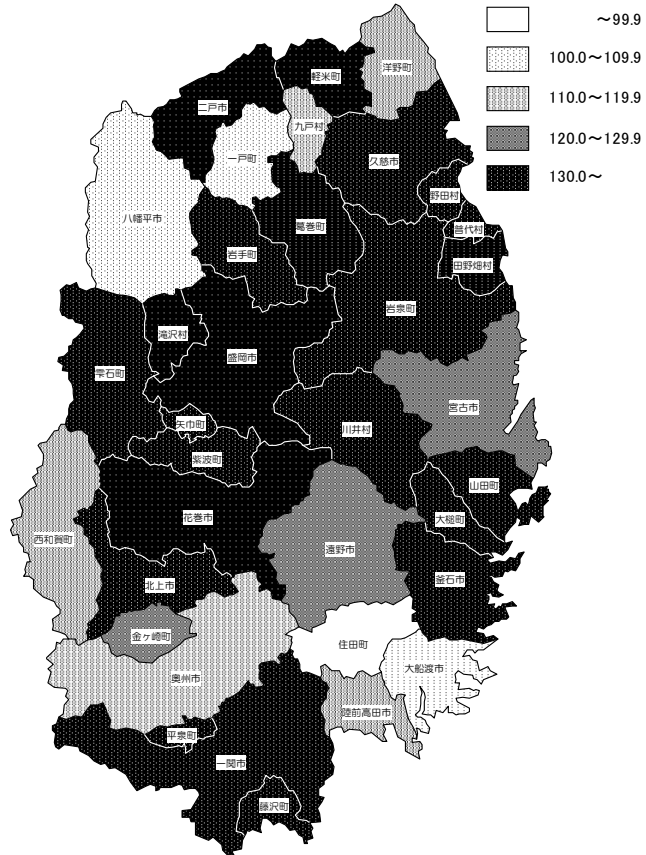
岩手県 112.5



誤

第4図 心疾患（市町村別）標準化死亡比

岩手県 136.3



正

第4図 脳血管疾患（市町村別）標準化死亡比

岩手県 136.3

