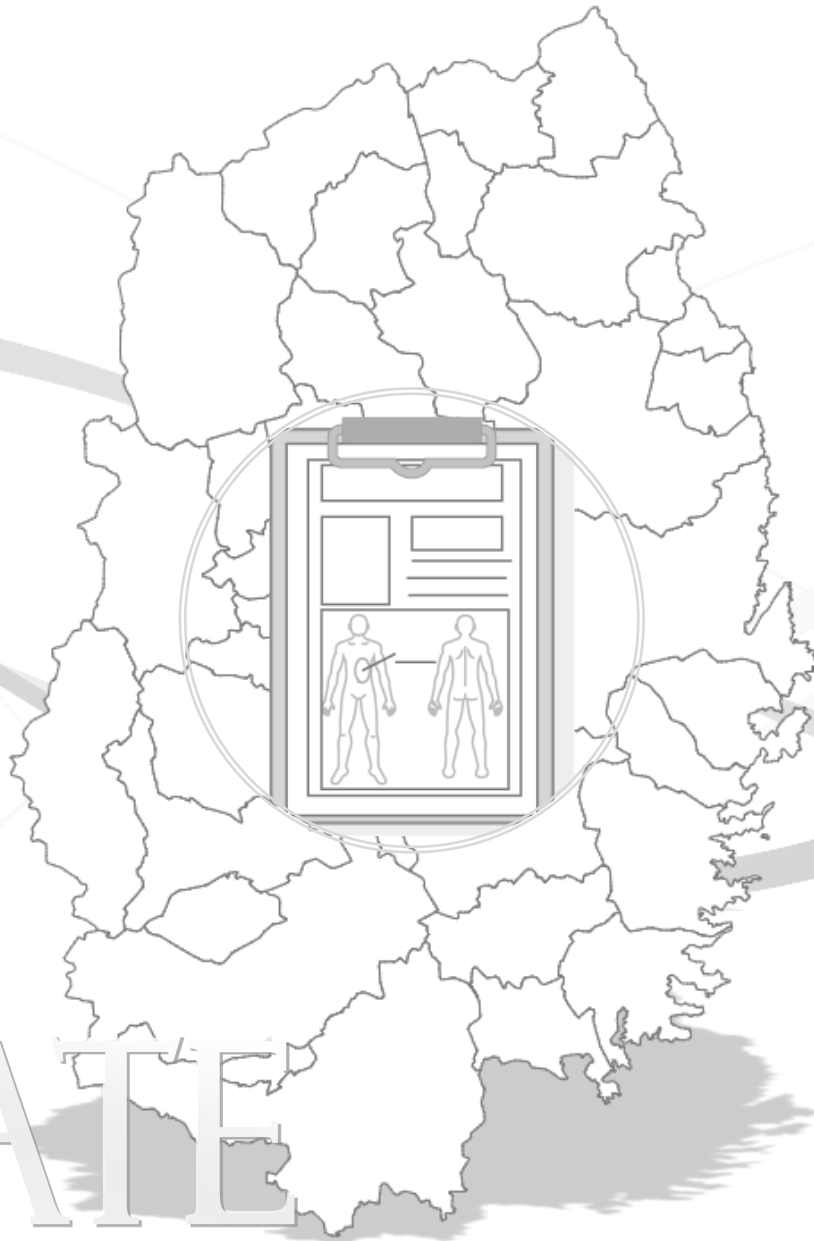


岩手県委託事業  
東日本大震災医療救護診療録分析報告業務

# 東日本大震災 医療救護活動診療分析報告書



IWATE  
IWATE

岩手医科大学 災害時地域医療支援教育センター  
岩手医科大学 医学部 災害医学講座



# 報告書の概要

岩手医科大学災害医学講座

眞瀬 智彦

## — はじめに —

東日本大震災が発災して4年が経過した。被災地の医療の復興はまだ道半ばである。岩手医科大学は平成23年9月災害医学講座を開講、平成25年4月その拠点となる災害時地域医療支援教育センターを竣工した。これらの役割のひとつに、東日本大震災の医療活動の総括がある。本報告書「東日本大震災 医療救護活動診療分析報告書」は東日本大震災発災直後からの沿岸被災地の救護所活動で使用した診療録（カルテ）をまとめたものである。同じ災害は2度起きないと言うが、今後起こるであろう南海トラフ地震、首都直下型地震の医療活動の参考になればと思う。

## 《分析対象データについて》

東日本大震災発災後の3月11日から7月29日まで岩手県沿岸の久慈市・野田村、宮古市、山田町、大槌町、釜石市、大船渡市、陸前高田市の7市町に開設された救護所188ヶ所で使われた診療録 計80,578枚をまとめたものである。（表1）

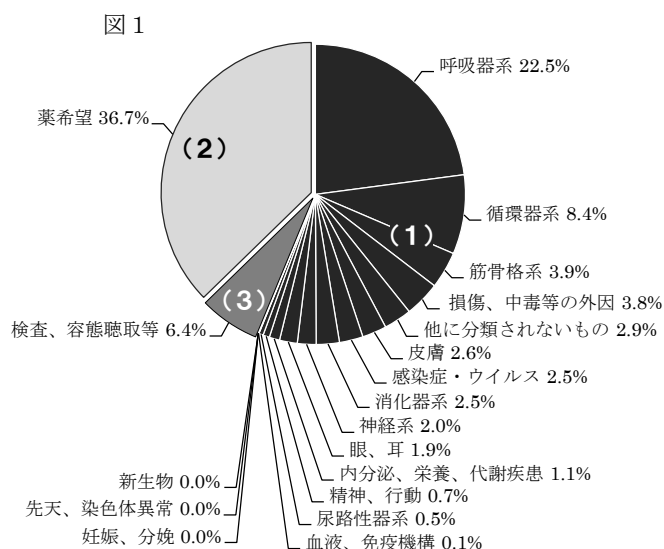
表1

地区	救護所 施設数	受診者数(人)		受診件数(カルテ枚数)			処方薬数		
		合計	地区別 割合	合計	地区別 割合	一人当たり 受診回数	合計	地区別 割合	一人当たり 処方薬数
1 久慈市	10	356	1.1%	447	0.6%	1.3回	733	0.4%	2.1ヶ
2 宮古市	19	1,157	3.6%	4,970	6.2%	4.3回	4,289	2.4%	3.7ヶ
3 山田町	32	7,535	23.5%	18,174	22.6%	2.4回	43,852	24.4%	5.8ヶ
4 大槌町	40	6,914	21.6%	17,460	21.7%	2.5回	44,280	24.6%	6.4ヶ
5 釜石市	11	4,088	12.7%	8,838	11.0%	2.2回	18,934	10.5%	4.6ヶ
6 大船渡市	28	3,353	10.5%	8,459	10.5%	2.5回	15,081	8.4%	4.5ヶ
7 陸前高田市	48	8,679	27.1%	22,230	27.6%	2.6回	52,906	29.4%	6.1ヶ
総計	188	32,082	100.0%	80,578	100.0%	2.5回	180,075	100.0%	5.6ヶ

## 1、救護所を受診した理由で大きく3つに分類した

- (1) 主訴があり救護所を受診、
- (2) 発災以前から内服していた薬剤がないため、その薬剤の処方希望し受診、
- (3) 避難所を巡回した医療班により健康調査が行われた際に使用した診療録。

- (1) の診療録が 44,578 枚 (55.3%)、
- (2) の診療録が 29,560 枚 (36.7%)、
- (3) の診療録が 5,144 枚 (6.4%) であった。（図1）



(1) 主訴があり救護所を受診について

- ・受診者の年齢構成では～9歳、10歳台と60歳、70歳台の二峰性のピークを認めた。
- ・受診理由を分類すると、①呼吸器系、②循環器系、③筋骨格系、④損傷・中毒、⑤皮膚であった。
- ・診断名は、①急性上気道感染症、②高血圧、③急性鼻咽頭炎、④アレルギー性鼻炎、⑤下痢・胃腸炎、⑥睡眠障害、⑦急性咽頭炎、⑧気管支炎、⑨喘息、⑩便秘の順に多かった。
- ・受診のピークは発災後2～3週であり、その後徐々に減少した。

(2) 発災以前から内服していた薬剤がないため、その薬剤の処方希望を受診

- ・多くは慢性疾患で発災以前より服用していた薬剤を持参せず避難したため、薬剤を希望しての受診であった。
- ・その処方された薬剤は、①循環器系(30.3%)、②炎症・免疫・アレルギー系(13.8%)、③消化器系(13.4%)、④神経系(11.3%)、⑤代謝系(9.5%)であった。特に小児では、①炎症・免疫・アレルギー系、②呼吸器系が多かった。

(3) 避難所の健康調査を実施した際の診療録

- ・傷病者が主訴を持ち救護所を受診したのではなく、医療班が避難所を巡回診療した際に記載した診療録である。
- ・この診療録の割合が多い地域は宮古地区であった。
- ・診療録の内容は、健康調査の問診、血圧測定が多かった。

## 2、地区別の集計

- ・7つの地域別に集計したが、受診理由、疾病構造等に地域差はみとめられなかった。
- ・救護所を開設していた期間・診療録の数は、地域の被災状況が大きい地域が長く・診療録の枚数が多かった。
- ・宮古地区は避難所巡回診察の診療録の割合が多かった。

### — 最後に —

東日本大震災の避難所で記載された診療録を集計した。東日本大震災の特徴は冬～春に発災し、地方型の津波災害の疾病構造と言える。このことを考慮して、今後の大規模災害への備え、医療班が持参すべき医薬品、資機材等を考える上での参考としていただけたらと思う。

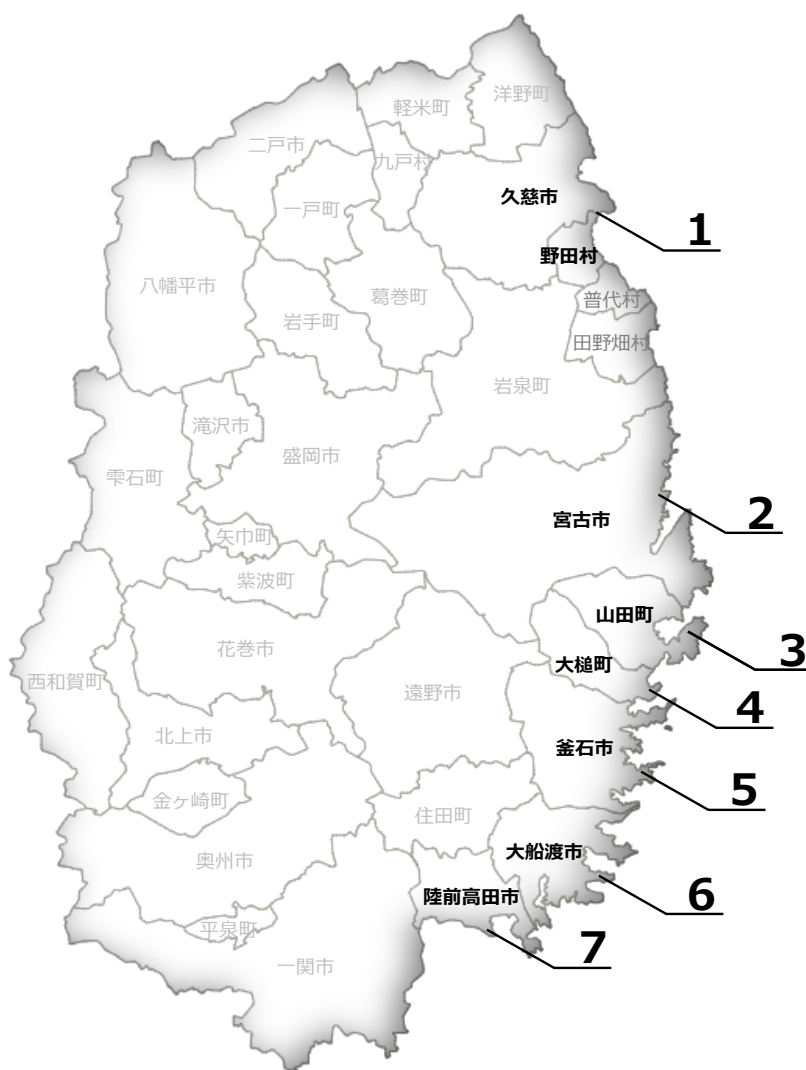
この報告書をまとめるにあたりご協力、ご指導いただいた、岩手県保健福祉部医療政策室、岩手県医師会の方々に感謝いたします。

# 目 次

<b>◆ 東日本大震災医療救護診療録分析集計表</b>		p 1
全地区 総計 ◆総括表		p 2
	<b>受診者数</b>	
①	受診者数・受診回数 [平均] /年代別/性別	p 3
	<b>受診件数(カルテ枚数)</b>	
②	受診件数(カルテ枚数)/性別/期間別	p 4
③	受診件数(カルテ枚数)/年代別/期間別	p 4
④	受診件数(カルテ枚数)/疾病分類別/期間別	p 5
⑤	受診件数(カルテ枚数)/疾病分類別/年代別・性別	p 6
	グラフ：疾病分類別/期間推移・年代別構成比	p 7
	グラフ：年代別/疾病分類別構成比	p 12
⑥	受診件数(カルテ枚数)/病名別	p 14
⑦	受診件数(カルテ枚数)/病名別 ※多い順	p 17
⑧	受診件数(カルテ枚数)/疾病分類『Z：検査、容態聴取等』内訳	p 18
◆	地区別比較表 性別/年代別/期間別	p 19
◆	地区別比較表 疾病分類別	p 20
	<b>処方薬数</b>	
⑨	処方薬数/薬分類別/期間別	p 21
⑩	処方薬数/薬分類別/年代別・性別	p 22
	グラフ：薬分類別/期間推移・年代別構成比	p 23
	グラフ：年代別/薬分類別構成比	p 27
⑪	処方薬数/薬大分類別	p 29
◆	地区別比較表 性別/年代別/期間別	p 30
◆	地区別比較表 薬分類別	p 31
	<b>【薬希望】処方薬数</b> (※ 受診理由「薬希望」に処方した薬剤数)	
⑫	【薬希望】処方薬数/薬分類別/期間別	p 32
⑬	【薬希望】処方薬数/薬分類別/年代別・性別	p 33
	グラフ：薬分類別/期間推移・年代別構成比	p 34
	グラフ：年代別/薬分類別構成比	p 38
⑭	【薬希望】処方薬数/薬大分類別	p 40
◆	地区別比較表 性別/年代別/期間別	p 41
◆	地区別比較表 薬分類別	p 42
1 久慈市 地区		p 43
2 宮古市 地区		p 56
3 山田町 地区		p 69
4 大槌町 地区		p 83
5 釜石市 地区		p 97
6 大船渡市 地区		p 111
7 陸前高田市 地区		p 125
<b>◆ 医療救護班の活動状況</b>		p 139
【 国 立 病 院 機 構 】	岩手県で活動した各都道府県医療救護チーム一覧表	p 140
【 日 赤 】	岩手県で活動した各都道府県医療救護チーム一覧表	p 141
【 医 師 会 J M A T 】	岩手県で活動した各都道府県医療救護チーム一覧表	p 142
【 県 管 理 】	岩手県で活動した各都道府県医療救護チーム一覧表	p 146

# ◆東日本大震災

## 医療救護診療録分析集計表



# 全地区 総計

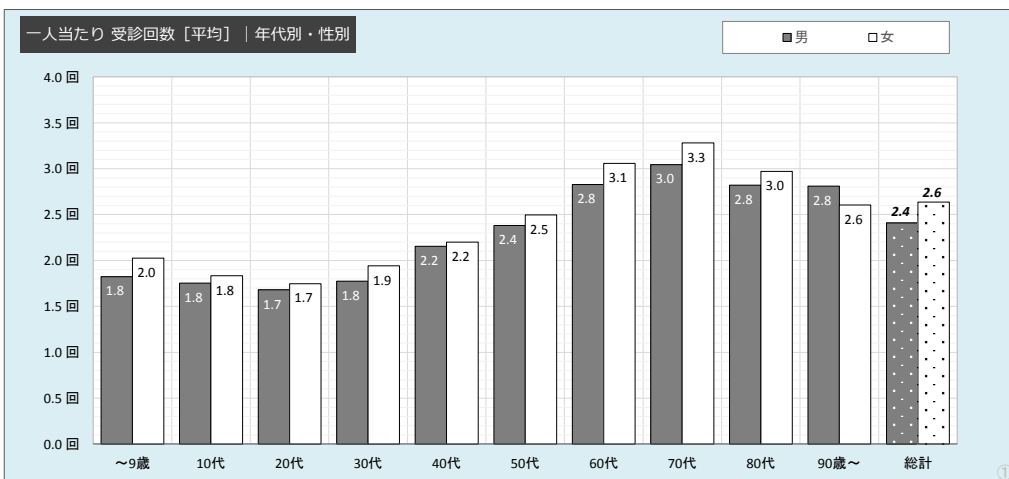
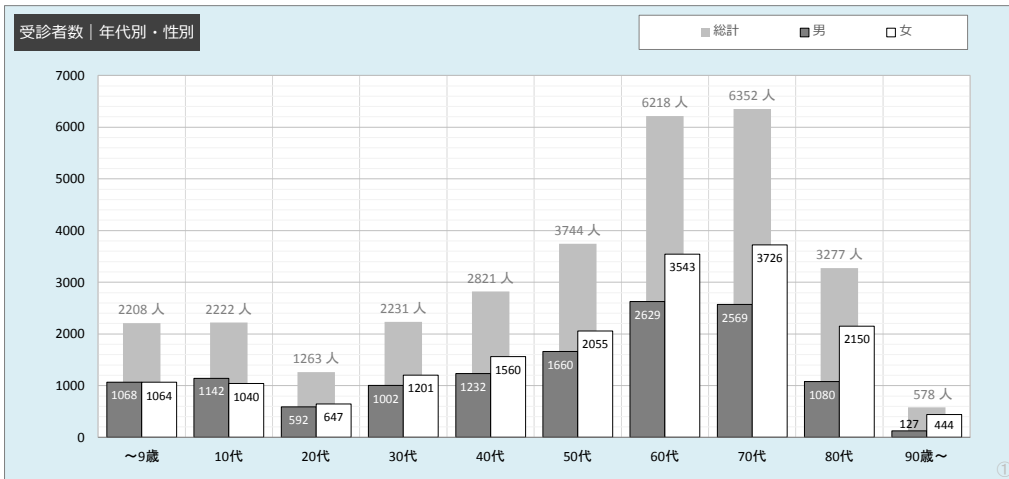
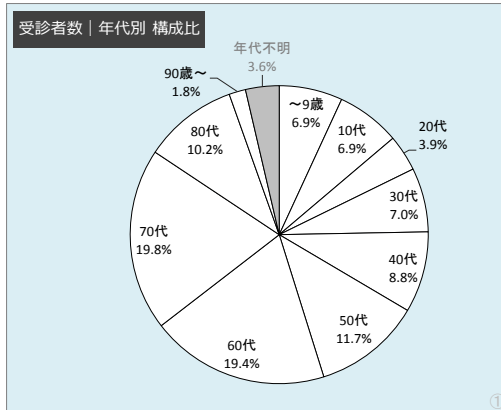
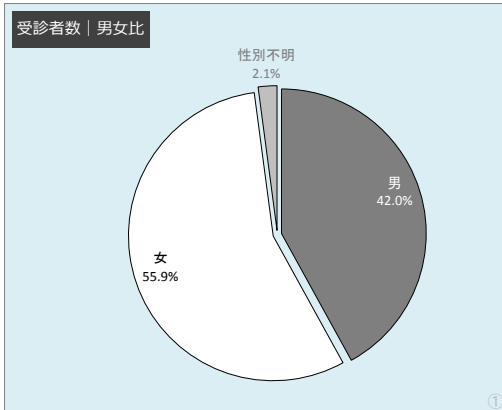
◆総括表

地 区	受診 期間	救護所 施設数	受診者数(人)		受診件数(カルテ枚数)				処方薬数			
			合計	地区別 割合	合計	内、 「薬希望」	地区別 割合	一人当たり 受診回数	合計	内、 「薬希望」	地区別 割合	一人当たり 処方薬数
1 久慈市	~3/30	10	356	1.1%	447	155 34.7%	0.6%	1.3 回	733	337 46.0%	0.4%	2.1 ケ
2 宮古市	~5/30	19	1,157	3.6%	4,970	685 13.8%	6.2%	4.3 回	4,289	1,483 34.6%	2.4%	3.7 ケ
3 山田町	~7/26	32	7,535	23.5%	18,174	6,558 36.1%	22.6%	2.4 回	43,852	21,124 48.2%	24.4%	5.8 ケ
4 大槌町	~6/27	40	6,914	21.6%	17,460	6,628 38.0%	21.7%	2.5 回	44,280	20,590 46.5%	24.6%	6.4 ケ
5 釜石市	~6/18	11	4,088	12.7%	8,838	3,177 35.9%	11.0%	2.2 回	18,934	9,132 48.2%	10.5%	4.6 ケ
6 大船渡市	~6/30	28	3,353	10.5%	8,459	2,734 32.3%	10.5%	2.5 回	15,081	6,616 43.9%	8.4%	4.5 ケ
7 陸前高田市	~7/29	48	8,679	27.1%	22,230	9,623 43.3%	27.6%	2.6 回	52,906	29,058 54.9%	29.4%	6.1 ケ
総 計		188	32,082	100.0%	80,578	29,560 36.7%	100.0%	2.5 回	180,075	88,340 49.1%	100.0%	5.6 ケ



① 全地区 総計 受診者数・受診件数(カルテ枚数)・受診回数[平均] / 年代別 / 性別

年代 / 性別	受診者数(人)				受診件数(カルテ枚数)				一人当たり受診回数			
	男	女	性別不明	総計	男	女	性別不明	総計	男	女	性別不明	総計
～9歳	1068	1064	76	2208	1948	2157	90	4195	1.8回	2.0回	1.2回	1.9回
10代	1142	1040	40	2222	2001	1907	55	3963	1.8回	1.8回	1.4回	1.8回
20代	592	647	24	1263	994	1131	29	2154	1.7回	1.7回	1.2回	1.7回
30代	1002	1201	28	2231	1777	2333	40	4150	1.8回	1.9回	1.4回	1.9回
40代	1232	1560	29	2821	2653	3433	44	6130	2.2回	2.2回	1.5回	2.2回
50代	1660	2055	29	3744	3951	5133	44	9128	2.4回	2.5回	1.5回	2.4回
60代	2629	3543	46	6218	7432	10830	58	18320	2.8回	3.1回	1.3回	2.9回
70代	2569	3726	57	6352	7824	12231	82	20137	3.0回	3.3回	1.4回	3.2回
80代	1080	2150	47	3277	3045	6387	67	9499	2.8回	3.0回	1.4回	2.9回
90歳～	127	444	7	578	357	1157	10	1524	2.8回	2.6回		2.6回
年代不明	369	510	289	1168	461	596	321	1378	1.2回	1.2回	1.1回	1.2回
総計	13470	17940	672	32082	32443	47295	840	80578	2.4回	2.6回	1.3回	2.5回
%	42.0%	55.9%	2.1%	100.0%	40.3%	58.7%	1.0%	100.0%				



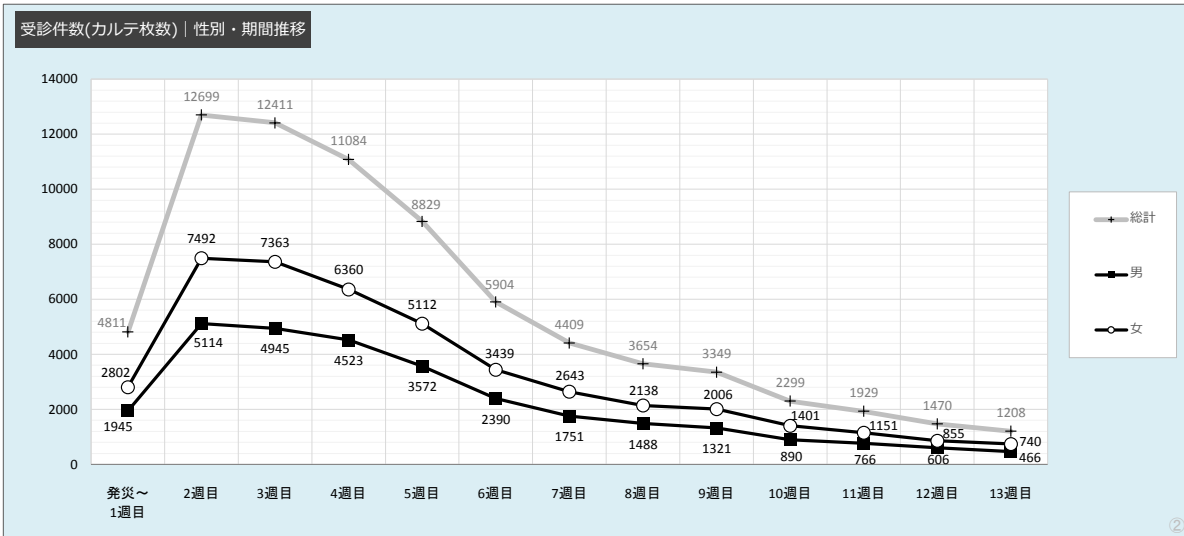




※受診期間について：期間別の集計は、各地区とも発災～13週目（6/10迄）とし、それ以降については「集計外」でまとめた。

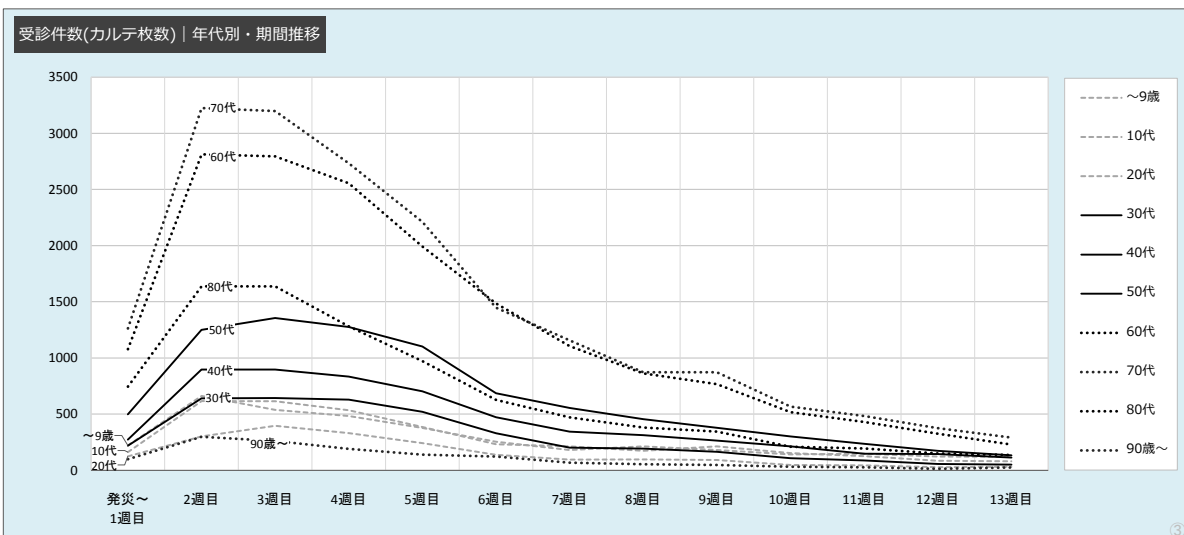
② 全地区 総計 受診件数(カルテ枚数)／性別／期間別

性別／受診期間	発災～1週目	2週目	3週目	4週目	5週目	6週目	7週目	8週目	9週目	10週目	11週目	12週目	13週目	受診日不明	集計外	総計	%
男	1945	5114	4945	4523	3572	2390	1751	1488	1321	890	766	606	466	1484	1182	32443	40.3%
女	2802	7492	7363	6360	5112	3439	2643	2138	2006	1401	1151	855	740	2069	1724	47295	58.7%
性別不明	64	93	103	201	145	75	15	28	22	8	12	9	2	57	6	840	1.0%
総計	4811	12699	12411	11084	8829	5904	4409	3654	3349	2299	1929	1470	1208	3610	2912	80578	100.0%
%	6.0%	15.8%	15.4%	13.8%	11.0%	7.3%	5.5%	4.5%	4.2%	2.9%	2.4%	1.8%	1.5%	4.5%	3.6%	100.0%	



③ 全地区 総計 受診件数(カルテ枚数)／年代別／期間別

年代／受診期間	発災～1週目	2週目	3週目	4週目	5週目	6週目	7週目	8週目	9週目	10週目	11週目	12週目	13週目	受診日不明	集計外	総計	%
～9歳	221	662	538	483	377	253	180	213	181	141	147	122	120	221	336	4195	5.2%
10代	162	616	614	535	385	232	212	174	213	153	125	84	80	204	174	3963	4.9%
20代	124	302	306	331	242	138	95	96	92	47	43	27	31	107	83	2154	2.7%
30代	219	641	644	629	521	330	200	193	164	108	87	56	50	188	120	4150	5.2%
40代	272	898	897	833	703	471	344	312	265	212	147	143	113	281	239	6130	7.6%
50代	499	1249	1357	1275	1103	686	556	455	378	300	236	172	133	363	366	9128	11.3%
60代	1078	2813	2795	2556	1993	1485	1106	863	767	517	430	325	229	714	649	18320	22.7%
70代	1262	3225	3198	2733	2211	1448	1156	872	872	566	483	375	291	847	598	20137	25.0%
80代	744	1638	1637	1282	972	627	471	380	345	210	194	149	136	441	273	9499	11.8%
90歳～	98	298	260	190	139	122	68	53	47	32	26	13	24	89	65	1524	1.9%
年代不明	132	357	75	237	183	112	21	43	25	13	11	4	1	155	9	1378	1.7%
総計	4811	12699	12411	11084	8829	5904	4409	3654	3349	2299	1929	1470	1208	3610	2912	80578	100.0%





④ 全地区 総計 受診件数(カルテ枚数)/疾病分類別/期間別

ICD コード	疾病分類/受診期間	発災～ 1週目	2週目	3週目	4週目	5週目	6週目	7週目	8週目	9週目	10週目	11週目	12週目	13週目	受診日 不明	集計外	総計
A-B	感染症・ウイルス	82	304	301	273	197	142	113	100	152	47	50	46	41	79	94	2021
C	新生物	2	1	3	1		1			1		1			3		13
D	血液、免疫機構	5	7	4	4	2	1	4	3	1	2	2	1	3	5	1	45
E	内分泌、栄養、代謝疾患	90	140	137	138	107	61	47	29	24	27	16	12	4	43	13	888
F	精神、行動	42	76	78	79	56	42	29	28	28	19	12	5	2	38	22	556
G	神経系	96	255	237	180	165	130	94	80	90	45	57	31	22	68	46	1596
H	眼、耳	61	239	365	223	164	112	50	53	45	37	19	11	27	73	39	1518
I	循環器系	621	1017	1017	879	730	517	413	308	272	173	166	149	80	290	138	6770
J	呼吸器系	494	2810	3542	3051	2114	1293	788	707	638	513	407	333	240	686	542	18158
K	消化器系	181	385	322	208	207	122	94	81	72	48	37	26	31	99	62	1975
L	皮膚	60	252	283	238	215	213	140	114	93	77	66	45	49	100	138	2083
M	筋骨格系	136	383	373	337	345	283	249	198	167	126	109	86	93	143	126	3154
N	尿路器系	18	60	46	57	40	24	18	20	17	13	7	7	3	26	16	372
O	妊娠、分娩			2													2
Q	先天、染色体異常		1	3	1			1	2	1	1				1		11
R	他に分類されないもの	161	339	339	306	212	164	146	118	132	74	79	53	52	123	76	2374
S-T	損傷、中毒等の外因	234	459	396	390	332	206	176	130	119	130	85	52	45	114	174	3042
Z	検査、容態聴取等	113	490	415	575	640	647	519	550	493	247	119	81	41	132	82	5144
-	薬希望	2276	5313	4381	4002	3195	1859	1469	1075	943	684	658	500	455	1482	1268	29560
-	受診理由不明	139	168	167	142	108	87	59	58	61	36	39	32	20	105	75	1296
	総計	4811	12699	12411	11084	8829	5904	4409	3654	3349	2299	1929	1470	1208	3610	2912	80578

※疾病分類別%

ICD コード	疾病分類/受診期間	発災～ 1週目	2週目	3週目	4週目	5週目	6週目	7週目	8週目	9週目	10週目	11週目	12週目	13週目	受診日 不明	集計外	総計
A-B	感染症・ウイルス	1.7%	2.4%	2.4%	2.5%	2.2%	2.4%	2.6%	2.7%	4.5%	2.0%	2.6%	3.1%	3.4%	2.2%	3.2%	2.5%
C	新生物	0.0%	0.0%	0.0%	0.0%		0.0%			0.0%		0.1%			0.1%		0.0%
D	血液、免疫機構	0.1%	0.1%	0.0%	0.0%	0.0%	0.0%	0.1%	0.1%	0.0%	0.1%	0.1%	0.1%	0.2%	0.1%	0.0%	0.1%
E	内分泌、栄養、代謝疾患	1.9%	1.1%	1.1%	1.2%	1.2%	1.0%	1.1%	0.8%	0.7%	1.2%	0.8%	0.8%	0.3%	1.2%	0.4%	1.1%
F	精神、行動	0.9%	0.6%	0.6%	0.7%	0.6%	0.7%	0.7%	0.8%	0.8%	0.8%	0.6%	0.3%	0.2%	1.1%	0.8%	0.7%
G	神経系	2.0%	2.0%	1.9%	1.6%	1.9%	2.2%	2.1%	2.2%	2.7%	2.0%	3.0%	2.1%	1.8%	1.9%	1.6%	2.0%
H	眼、耳	1.3%	1.9%	2.9%	2.0%	1.9%	1.9%	1.1%	1.5%	1.3%	1.6%	1.0%	0.7%	2.2%	2.0%	1.3%	1.9%
I	循環器系	12.9%	8.0%	8.2%	7.9%	8.3%	8.8%	9.4%	8.4%	8.1%	7.5%	8.6%	10.1%	6.6%	8.0%	4.7%	8.4%
J	呼吸器系	10.3%	22.1%	28.5%	27.5%	23.9%	21.9%	17.9%	19.3%	19.1%	22.3%	21.1%	22.7%	19.9%	19.0%	18.6%	22.5%
K	消化器系	3.8%	3.0%	2.6%	1.9%	2.3%	2.1%	2.1%	2.2%	2.1%	2.1%	1.9%	1.8%	2.6%	2.7%	2.1%	2.5%
L	皮膚	1.2%	2.0%	2.3%	2.1%	2.4%	3.6%	3.2%	3.1%	2.8%	3.3%	3.4%	3.1%	4.1%	2.8%	4.7%	2.6%
M	筋骨格系	2.8%	3.0%	3.0%	3.0%	3.9%	4.8%	5.6%	5.4%	5.0%	5.5%	5.7%	5.9%	7.7%	4.0%	4.3%	3.9%
N	尿路器系	0.4%	0.5%	0.4%	0.5%	0.5%	0.4%	0.5%	0.5%	0.6%	0.4%	0.5%	0.2%	0.7%	0.5%	0.5%	0.5%
O	妊娠、分娩			0.0%													0.0%
Q	先天、染色体異常		0.0%	0.0%	0.0%			0.0%	0.1%	0.0%	0.0%				0.0%		0.0%
R	他に分類されないもの	3.3%	2.7%	2.7%	2.8%	2.4%	2.8%	3.3%	3.2%	3.9%	3.2%	4.1%	3.6%	4.3%	3.4%	2.6%	2.9%
S-T	損傷、中毒等の外因	4.9%	3.6%	3.2%	3.5%	3.8%	3.5%	4.0%	3.6%	3.6%	5.7%	4.4%	3.5%	3.7%	3.2%	6.0%	3.8%
Z	検査、容態聴取等	2.3%	3.9%	3.3%	5.2%	7.2%	11.0%	11.8%	15.1%	14.7%	10.7%	6.2%	5.5%	3.4%	3.7%	2.8%	6.4%
-	薬希望	47.3%	41.8%	35.3%	36.1%	36.2%	31.5%	33.3%	29.4%	28.2%	29.8%	34.1%	34.0%	37.7%	41.1%	43.5%	36.7%
-	受診理由不明	2.9%	1.3%	1.3%	1.3%	1.2%	1.5%	1.3%	1.6%	1.8%	1.6%	2.0%	2.2%	1.7%	2.9%	2.6%	1.6%
	総計	100.0%	100.0%	100.0%	100.0%	100.0%	100.0%	100.0%	100.0%	100.0%	100.0%	100.0%	100.0%	100.0%	100.0%	100.0%	100.0%

※期間別%

ICD コード	疾病分類/受診期間	発災～ 1週目	2週目	3週目	4週目	5週目	6週目	7週目	8週目	9週目	10週目	11週目	12週目	13週目	受診日 不明	集計外	総計
A-B	感染症・ウイルス	4.1%	15.0%	14.9%	13.5%	9.7%	7.0%	5.6%	4.9%	7.5%	2.3%	2.5%	2.3%	2.0%	3.9%	4.7%	100.0%
C	新生物	15.4%	7.7%	23.1%	7.7%		7.7%			7.7%		7.7%			23.1%		100.0%
D	血液、免疫機構	11.1%	15.6%	8.9%	8.9%	4.4%	2.2%	8.9%	6.7%	2.2%	4.4%	4.4%	2.2%	6.7%	11.1%	2.2%	100.0%
E	内分泌、栄養、代謝疾患	10.1%	15.8%	15.4%	15.5%	12.0%	6.9%	5.3%	3.3%	2.7%	3.0%	1.8%	1.4%	0.5%	4.8%	1.5%	100.0%
F	精神、行動	7.6%	13.7%	14.0%	14.2%	10.1%	7.6%	5.2%	5.0%	5.0%	3.4%	2.2%	0.9%	0.4%	6.8%	4.0%	100.0%
G	神経系	6.0%	16.0%	14.8%	11.3%	10.3%	8.1%	5.9%	5.0%	5.6%	2.8%	3.6%	1.9%	1.4%	4.3%	2.9%	100.0%
H	眼、耳	4.0%	15.7%	24.0%	14.7%	10.8%	7.4%	3.3%	3.5%	3.0%	2.4%	1.3%	0.7%	1.8%	4.8%	2.6%	100.0%
I	循環器系	9.2%	15.0%	15.0%	13.0%	10.8%	7.6%	6.1%	4.5%	4.0%	2.6%	2.5%	2.2%	1.2%	4.3%	2.0%	100.0%
J	呼吸器系	2.7%	15.5%	19.5%	16.8%	11.6%	7.1%	4.3%	3.9%	3.5%	2.8%	2.2%	1.8%	1.3%	3.8%	3.0%	100.0%
K	消化器系	9.2%	19.5%	16.3%	10.5%	10.5%	6.2%	4.8%	4.1%	3.6%	2.4%	1.9%	1.3%	1.6%	5.0%	3.1%	100.0%
L	皮膚	2.9%	12.1%	13.6%	11.4%	10.3%	10.2%	6.7%	5.5%	4.5%	3.7%	3.2%	2.2%	2.4%	4.8%	6.6%	100.0%
M	筋骨格系	4.3%	12.1%	11.8%	10.7%	10.9%	9.0%	7.9%	6.3%	5.3%	4.0%	3.5%	2.7%	2.9%	4.5%	4.0%	100.0%
N	尿路器系	4.8%	16.1%	12.4%	15.3%	10.8%	6.5%	4.8%	5.4%	4.6%	3.5%	1.9%	1.9%	0.8%	7.0%	4.3%	100.0%
O	妊娠、分娩			100.0%													100.0%
Q	先天、染色体異常		9.1%	27.3%	9.1%			9.1%	18.2%	9.1%	9.1%				9.1%		100.0%
R	他に分類されないもの	6.8%	14.3%	14.3%	12.9%	8.9%	6.9%	6.1%	5.0%	5.6%	3.1%	3.3%	2.2%	2.2%	5.2%	3.2%	100.0%
S-T	損傷、中毒等の外因	7.7%	15.1%	13.0%	12.8%	10.9%	6.8%	5.8%	4.3%	3.9%	4.3%	2.8%	1.7%	1.5%	3.7%	5.7%	100.0%
Z	検査、容態聴取等	2.2%	9.5%	8.1%	11.2%	12.4%	12.6%	10.1%	10.7%	9.6%	4.8%	2.3%	1.6%	0.8%	2.6%	1.6%	100.0%
-	薬希望	7.7%	18.0%	14.8%	13.5%	10.8%	6.3%	5.0%	3.6%	3.2%	2.3%	2.2%	1.7%	1.5%	5.0%	4.3%	100.0%
-	受診理由不明	10.7%	13.0%	12.9%	11.0%	8.3%	6.7%	4.5%	4.7%	2.8%	3.0%	2.5%	1.5%	8.1%	5.8%	100.0%	
	総計	6.0%	15.8%	15.4%	13.8%	11.0%	7.3%	5.5%	4.5%	4.2%	2.9%	2.4%	1.8%	1.5%	4.5%	3.6%	100.0%



⑤ 全地区 総計 受診件数(カルテ枚数)/疾病分類別/年代別・性別

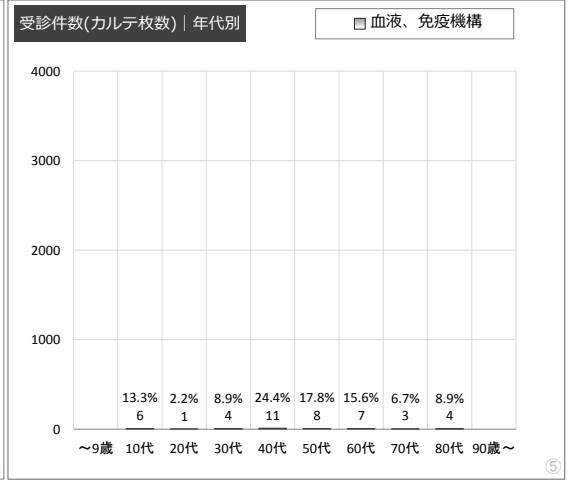
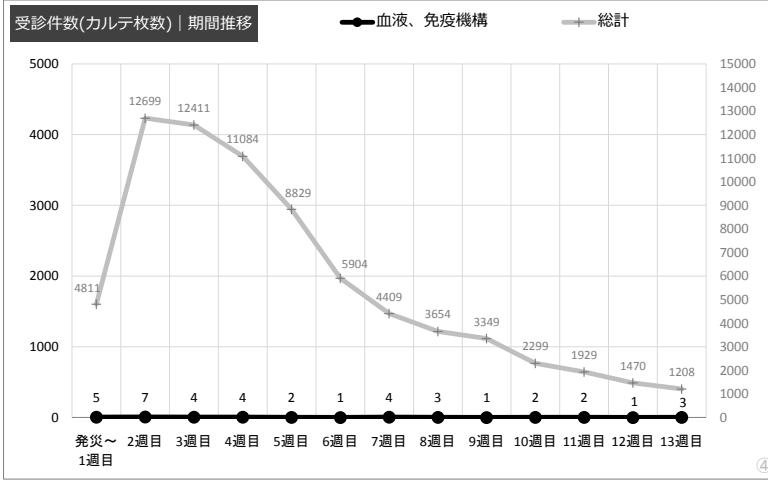
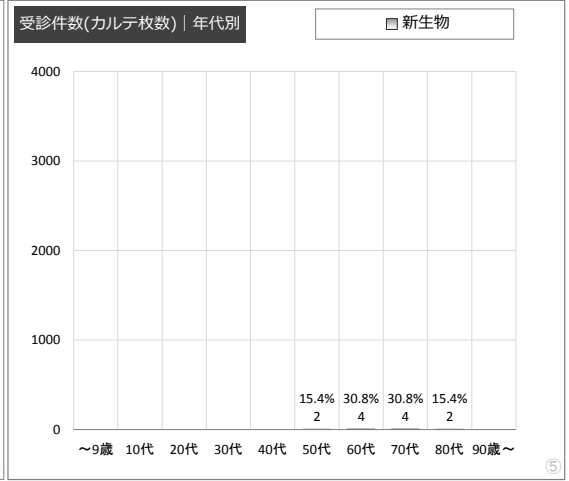
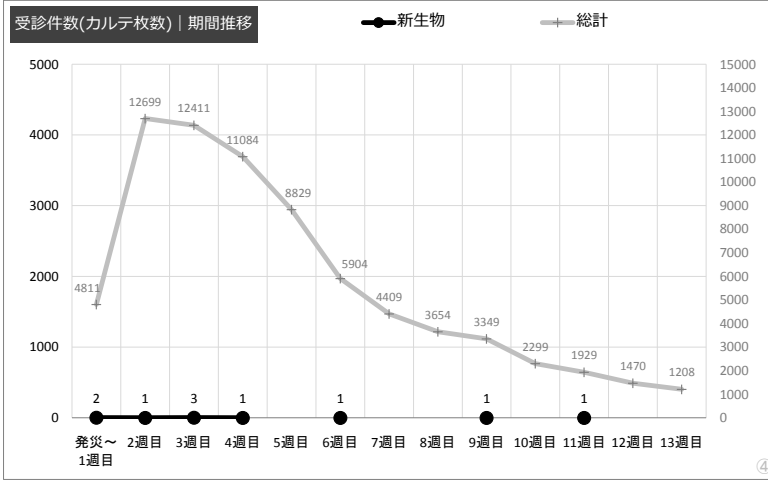
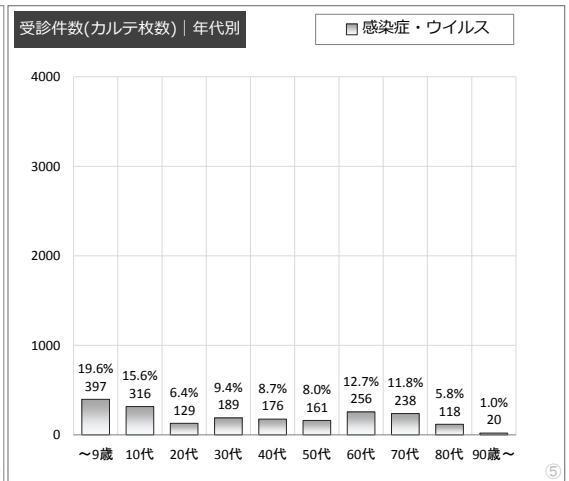
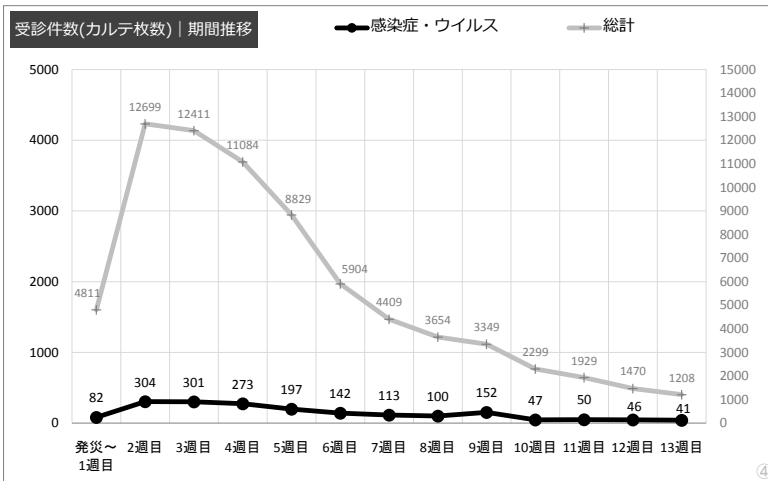
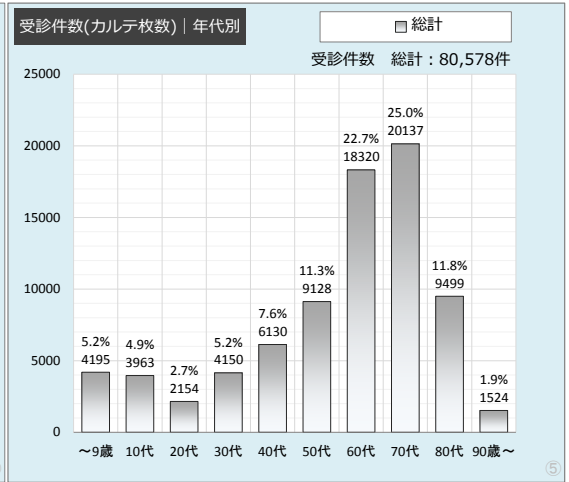
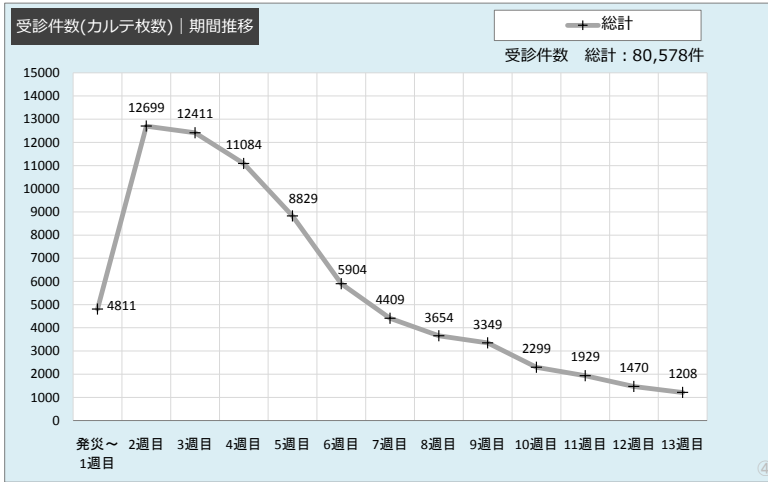
ICD コード	疾病分類/年代別・性別	年代別											総計	性別		
		～9歳	10代	20代	30代	40代	50代	60代	70代	80代	90歳～	年代 不明		男	女	性別 不明
A-B	感染症・ウイルス	397	316	129	189	176	161	256	238	118	20	21	2021	887	1103	31
C	新生物						2	4	4	2		1	13	6	7	
D	血液、免疫機構		6	1	4	11	8	7	3	4		1	45	6	36	3
E	内分泌、栄養、代謝疾患	5	6	12	15	41	123	281	262	107	7	29	888	365	500	23
F	精神、行動	3	12	14	53	75	76	124	127	55	14	3	556	144	409	3
G	神経系	11	9	39	74	105	233	482	405	188	27	23	1596	491	1093	12
H	眼、耳	161	161	83	123	167	170	257	232	123	12	29	1518	526	968	24
I	循環器系	7	3	9	64	231	739	1932	2286	1165	191	143	6770	2833	3825	112
J	呼吸器系	2022	1869	913	1698	1971	2135	3307	2779	1042	151	271	18158	7509	10381	268
K	消化器系	89	99	54	113	160	201	349	480	345	49	36	1975	739	1207	29
L	皮膚	323	199	95	134	197	188	347	305	185	71	39	2083	868	1179	36
M	筋骨格系	17	63	55	132	254	399	841	892	414	54	33	3154	1026	2100	28
N	泌尿器系	5	10	20	39	47	64	57	75	38	5	12	372	104	262	6
O	妊娠、分娩			1	1								2		2	
Q	先天、染色体異常			1			2	4	2	2			11	9	2	
R	他に分類されないもの	257	224	93	154	201	214	398	499	270	45	19	2374	828	1517	29
S-T	損傷、中毒等の外因	238	250	169	289	372	414	591	502	161	31	25	3042	1713	1306	23
Z	検査、容態聴取等	68	77	43	100	218	429	1256	1796	790	117	250	5144	2130	2981	33
-	薬希望	438	570	373	906	1828	3443	7600	8982	4339	682	399	29560	11716	17686	158
-	受診理由不明	154	89	50	62	76	127	227	268	151	48	44	1296	541	733	22
	総計	4195	3963	2154	4150	6130	9128	18320	20137	9499	1524	1378	80578	32441	47297	840

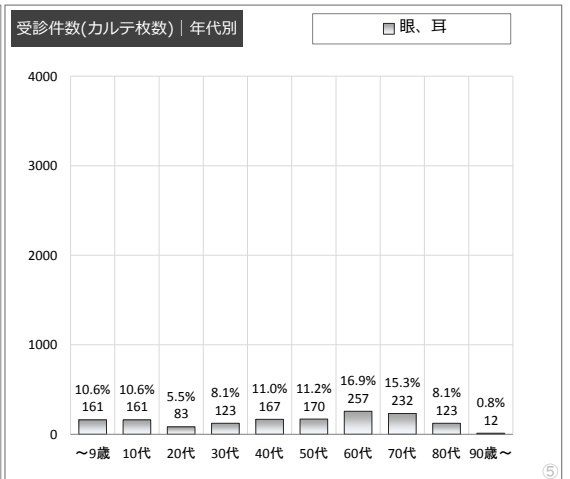
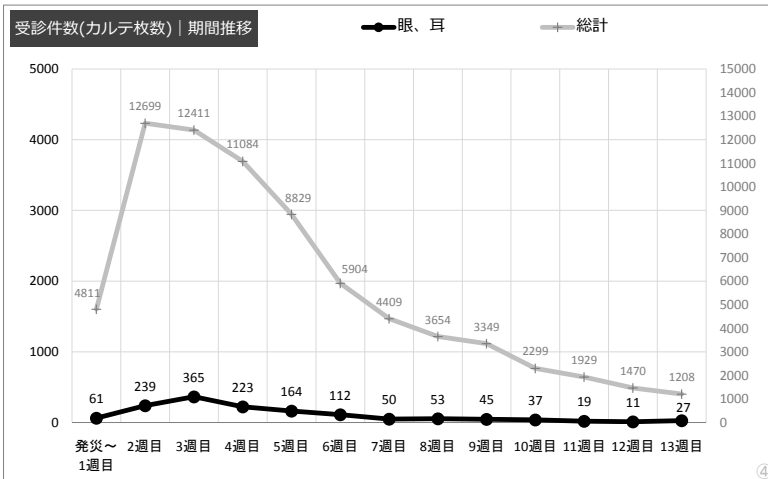
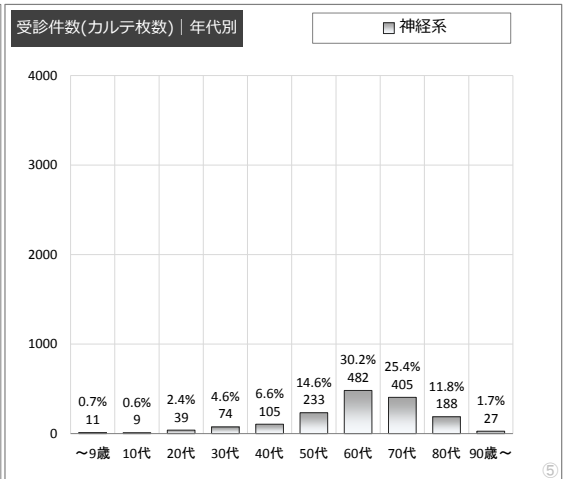
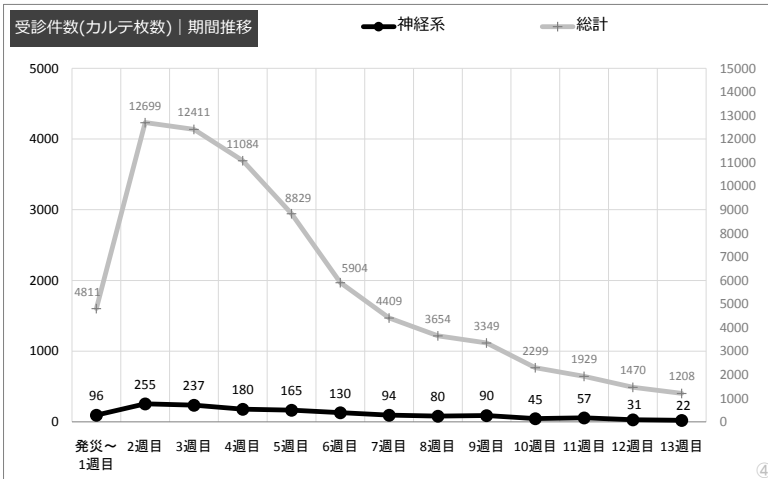
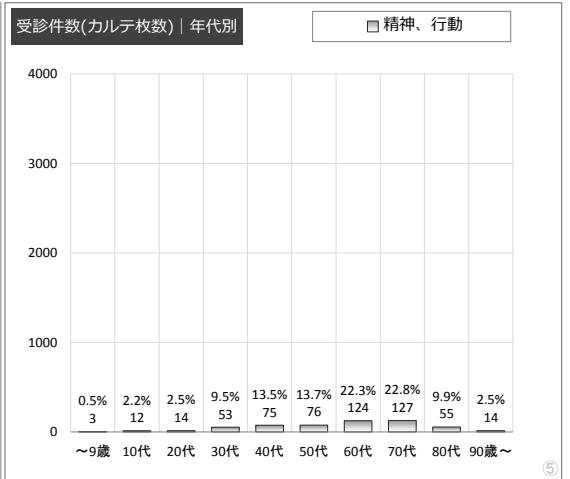
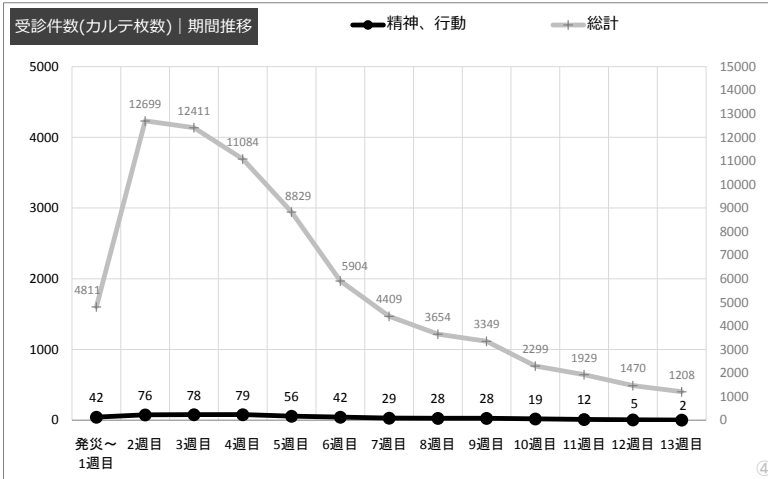
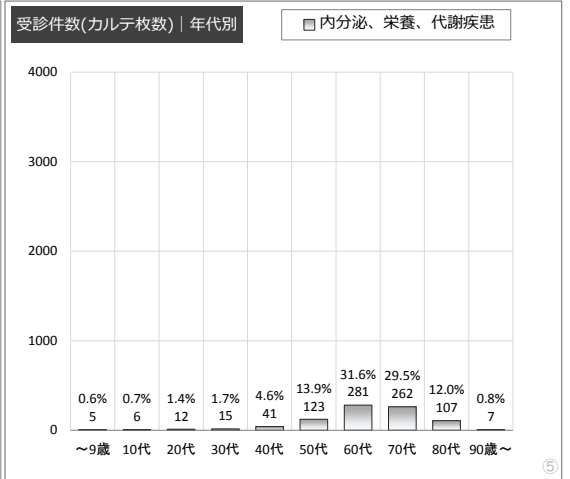
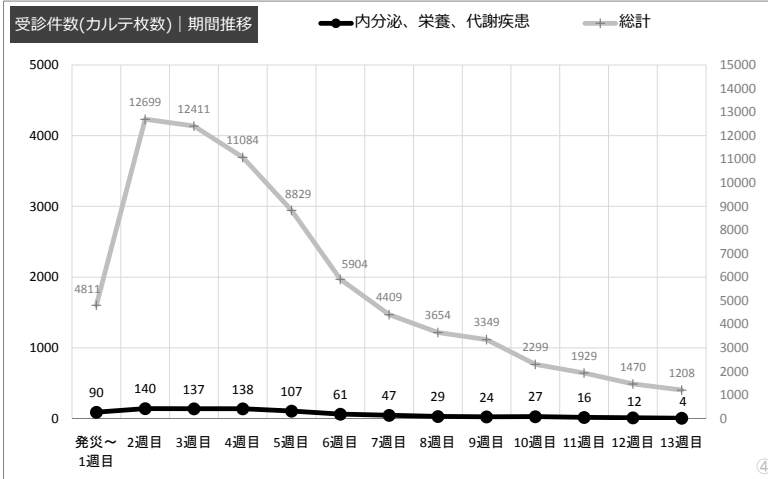
※疾病分類別%

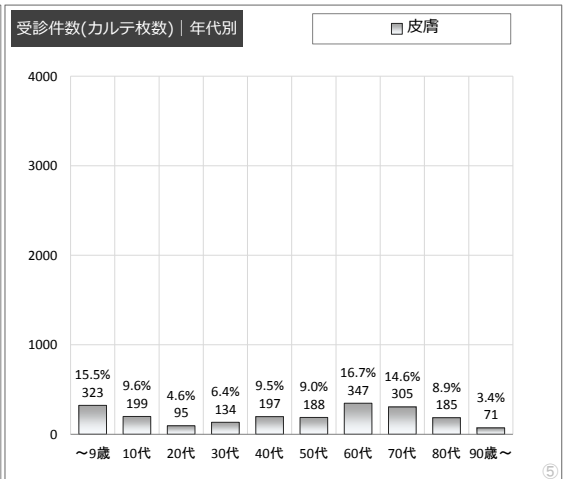
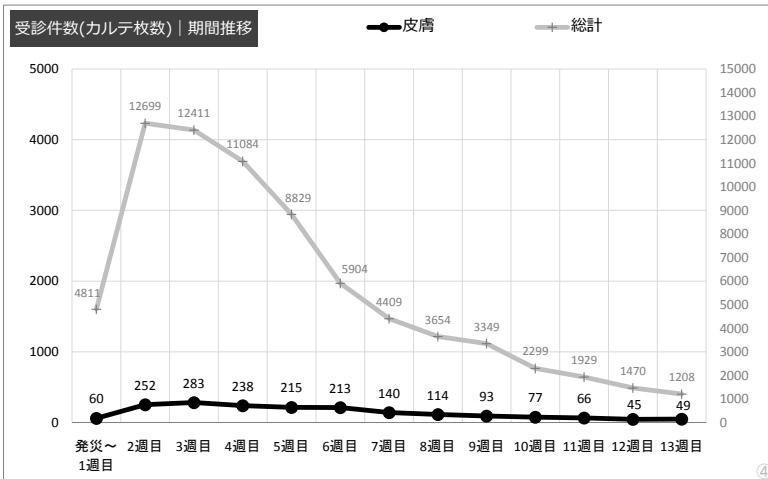
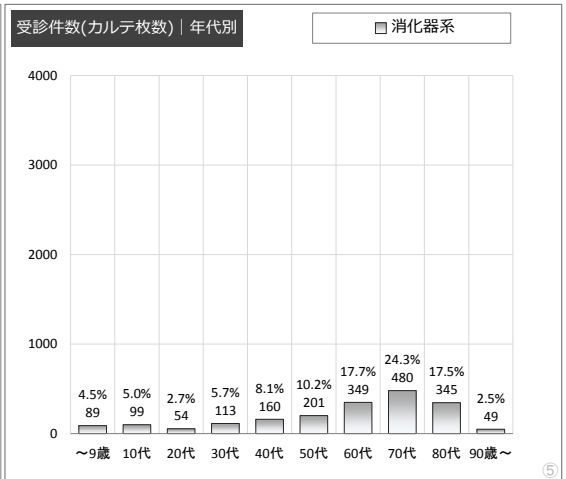
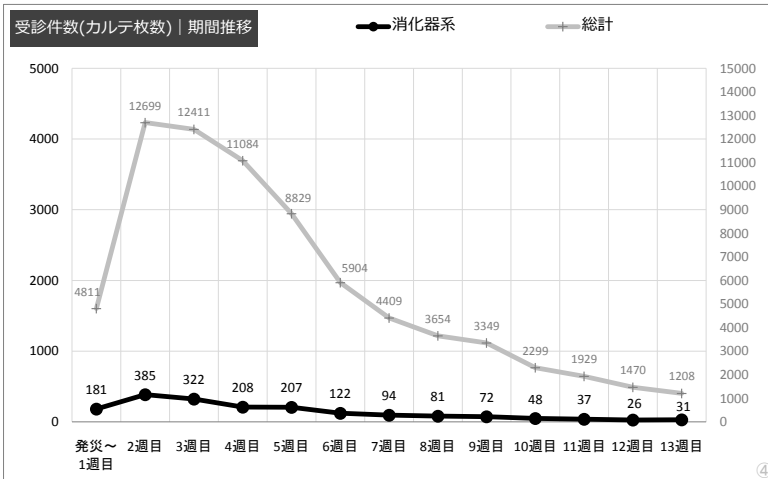
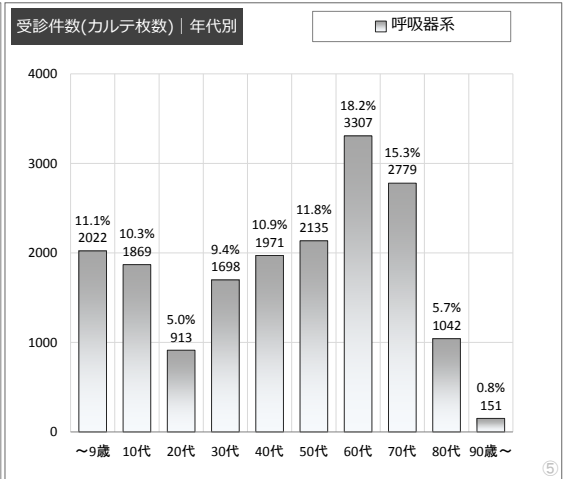
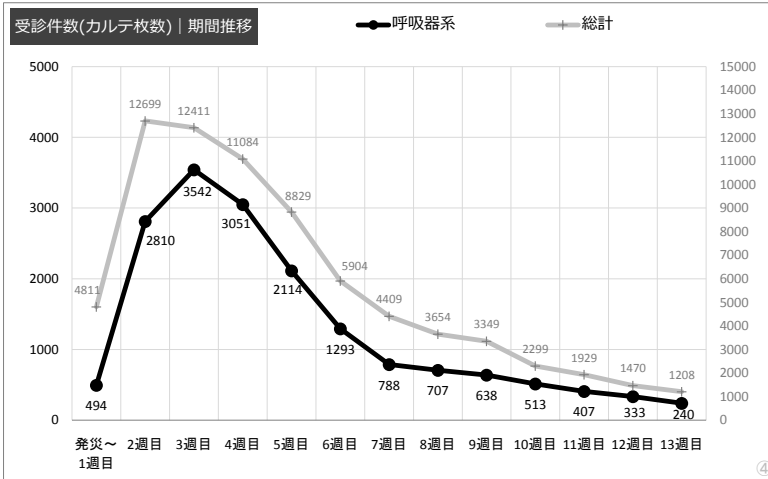
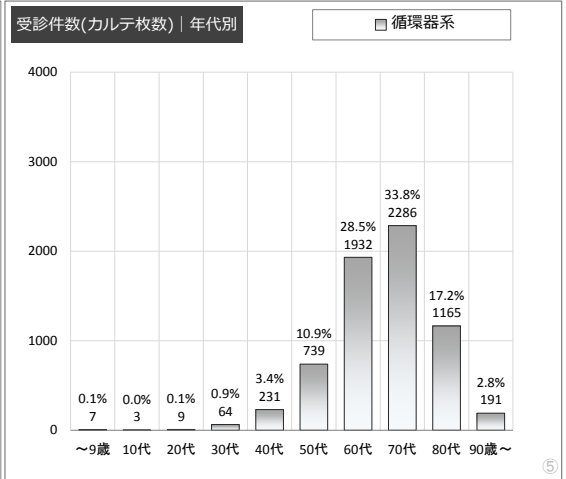
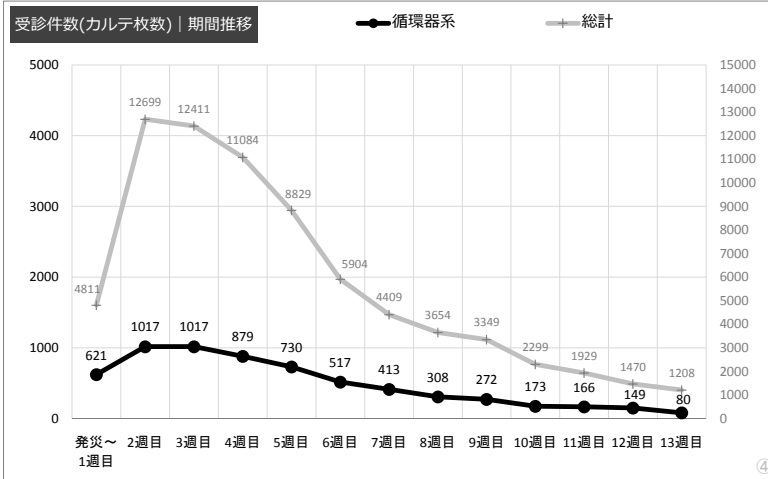
ICD コード	疾病分類/年代別・性別	年代別											総計	性別		
		～9歳	10代	20代	30代	40代	50代	60代	70代	80代	90歳～	年代 不明		男	女	性別 不明
A-B	感染症・ウイルス	9.5%	8.0%	6.0%	4.6%	2.9%	1.8%	1.4%	1.2%	1.2%	1.3%	1.5%	2.5%	2.7%	2.3%	3.7%
C	新生物						0.0%	0.0%	0.0%	0.0%		0.1%	0.0%	0.0%	0.0%	
D	血液、免疫機構		0.2%	0.0%	0.1%	0.2%	0.1%	0.0%	0.0%	0.0%		0.1%	0.1%	0.0%	0.1%	0.4%
E	内分泌、栄養、代謝疾患	0.1%	0.2%	0.6%	0.4%	0.7%	1.3%	1.5%	1.3%	1.1%	0.5%	2.1%	1.1%	1.1%	1.1%	2.7%
F	精神、行動	0.1%	0.3%	0.6%	1.3%	1.2%	0.8%	0.7%	0.6%	0.6%	0.9%	0.2%	0.7%	0.4%	0.9%	0.4%
G	神経系	0.3%	0.2%	1.8%	1.8%	1.7%	2.6%	2.6%	2.0%	2.0%	1.8%	1.7%	2.0%	1.5%	2.3%	1.4%
H	眼、耳	3.8%	4.1%	3.9%	3.0%	2.7%	1.9%	1.4%	1.2%	1.3%	0.8%	2.1%	1.9%	1.6%	2.0%	2.9%
I	循環器系	0.2%	0.1%	0.4%	1.5%	3.8%	8.1%	10.5%	11.4%	12.3%	12.5%	10.4%	8.4%	8.7%	8.1%	13.3%
J	呼吸器系	48.2%	47.2%	42.4%	40.9%	32.2%	23.4%	18.1%	13.8%	11.0%	9.9%	19.7%	22.5%	23.1%	21.9%	31.9%
K	消化器系	2.1%	2.5%	2.5%	2.7%	2.6%	2.2%	1.9%	2.4%	3.6%	3.2%	2.6%	2.5%	2.3%	2.6%	3.5%
L	皮膚	7.7%	5.0%	4.4%	3.2%	3.2%	2.1%	1.9%	1.5%	1.9%	4.7%	2.8%	2.6%	2.7%	2.5%	4.3%
M	筋骨格系	0.4%	1.6%	2.6%	3.2%	4.1%	4.4%	4.6%	4.4%	4.4%	3.5%	2.4%	3.3%	3.2%	4.4%	3.3%
N	泌尿器系	0.1%	0.3%	0.9%	0.9%	0.8%	0.7%	0.3%	0.4%	0.4%	0.3%	0.9%	0.5%	0.3%	0.6%	0.7%
O	妊娠、分娩			0.0%	0.0%								0.0%		0.0%	
Q	先天、染色体異常			0.0%			0.0%	0.0%	0.0%	0.0%			0.0%	0.0%	0.0%	
R	他に分類されないもの	6.1%	5.7%	4.3%	3.7%	3.3%	2.3%	2.2%	2.5%	2.8%	3.0%	1.4%	2.9%	2.6%	3.2%	3.5%
S-T	損傷、中毒等の外因	5.7%	6.3%	7.8%	7.0%	6.1%	4.5%	3.2%	2.5%	1.7%	2.0%	1.8%	3.8%	5.3%	2.8%	2.7%
Z	検査、容態聴取等	1.6%	1.9%	2.0%	2.4%	3.6%	4.7%	6.9%	8.9%	8.3%	7.7%	18.1%	6.4%	6.6%	6.3%	3.9%
-	薬希望	10.4%	14.4%	17.3%	21.8%	29.8%	37.7%	41.5%	44.6%	45.7%	44.8%	29.0%	36.7%	36.1%	37.4%	18.8%
-	受診理由不明	3.7%	2.2%	2.3%	1.5%	1.2%	1.4%	1.2%	1.3%	1.6%	3.1%	3.2%	1.6%	1.7%	1.5%	2.6%
	総計	100.0%	100.0%	100.0%	100.0%	100.0%	100.0%	100.0%	100.0%	100.0%	100.0%	100.0%	100.0%	100.0%	100.0%	100.0%

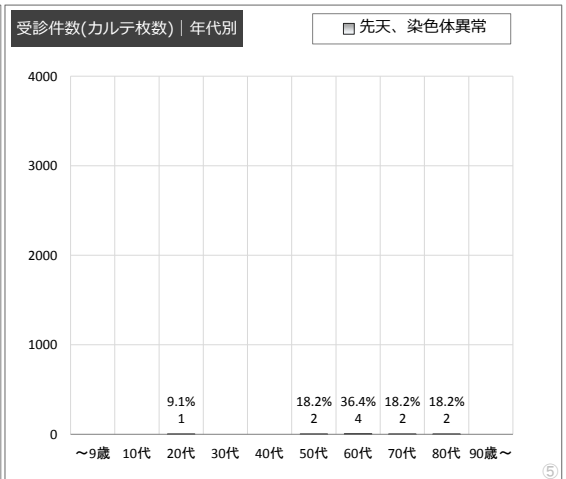
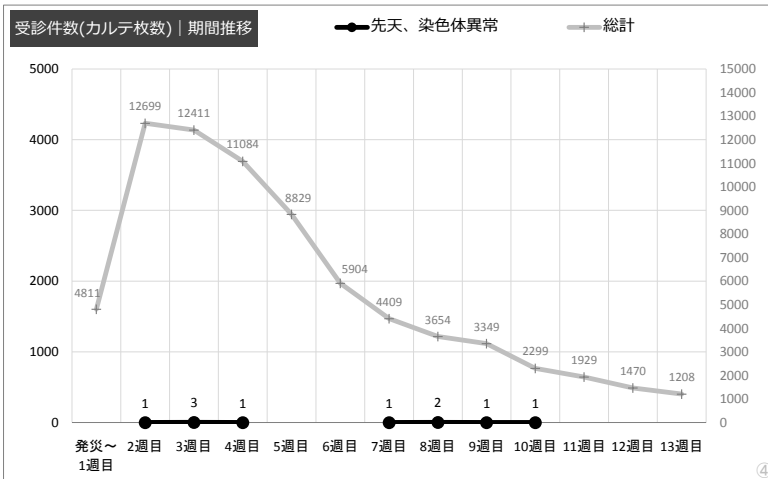
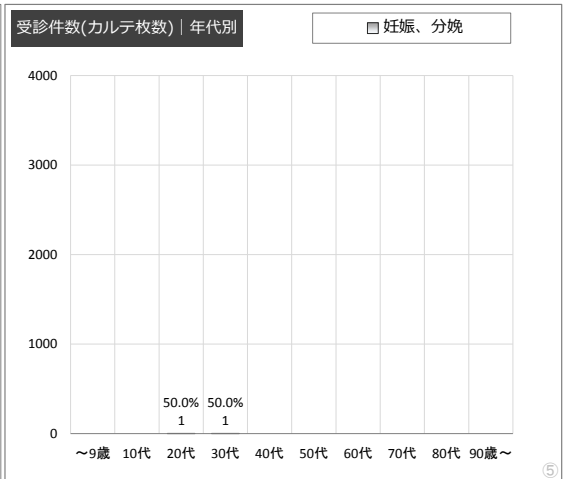
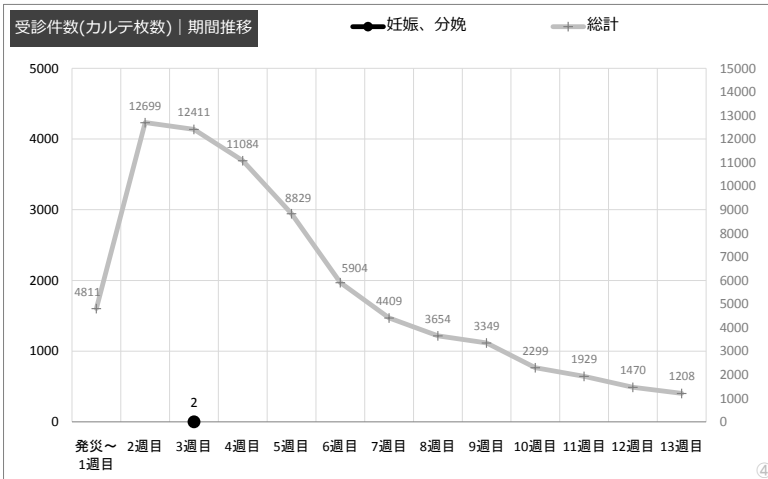
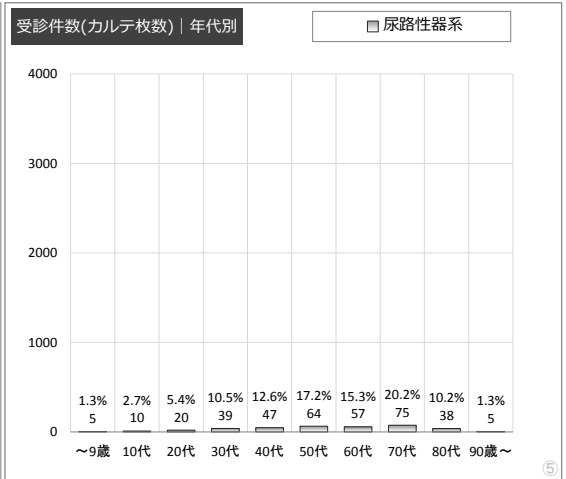
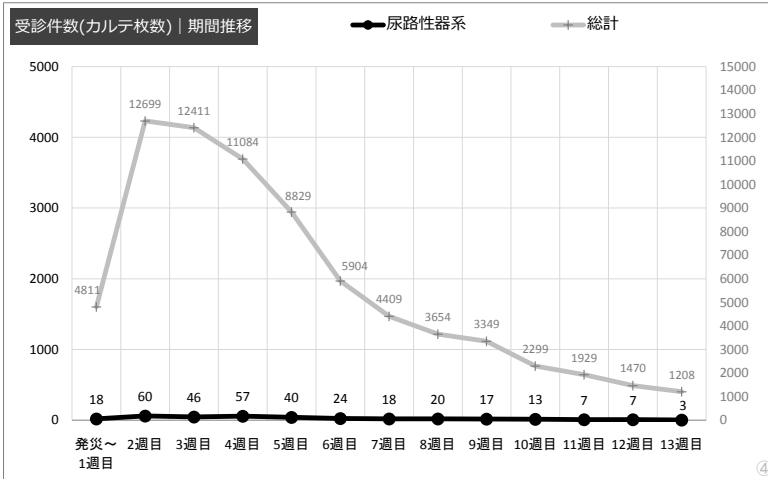
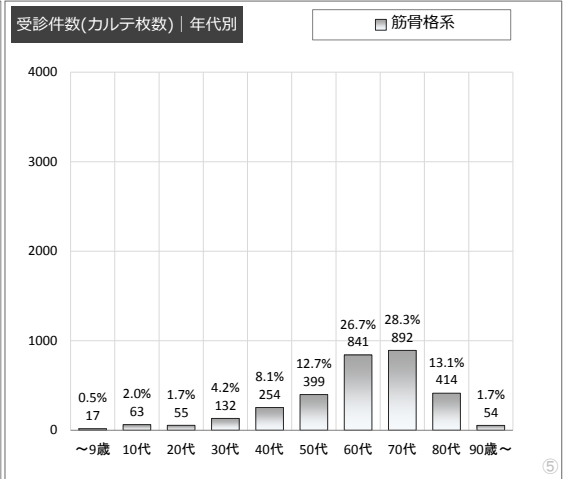
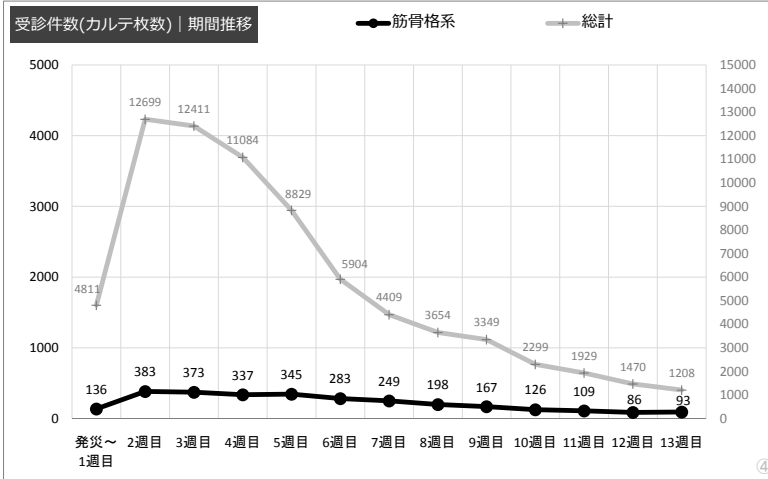
※年代別%、性別%

ICD コード	疾病分類/年代別・性別	年代別											総計	性別		
		～9歳	10代	20代	30代	40代	50代	60代	70代	80代	90歳～	年代 不明		男	女	性別 不明
A-B	感染症・ウイルス	19.6%	15.6%	6.4%	9.4%	8.7%	8.0%	12.7%	11.8%	5.8%	1.0%	1.0%	100.0%	43.9%	54.6%	1.5%
C	新生物						15.4%	30.8%	30.8%	15.4%		7.7%	100.0%	46.2%	53.8%	
D	血液、免疫機構		13.3%	2.2%	8.9%	24.4%	17.8%	15.6%	6.7%	8.9%		2.2%	100.0%	13.3%	80.0%	6.7%
E	内分泌、栄養、代謝疾患	0.6%	0.7%	1.4%	1.7%	4.6%	13.9%	31.6%	29.5%	12.0%	0.8%	3.3%	100.0%	41.1%	56.3%	2.6%
F	精神、行動	0.5%	2.2%	2.5%	9.5%	13.5%	13.7%	22.3%	22.8%	9.9%	2.5%	0.5%	100.0%	25.9%	73.6%	0.5%
G	神経系	0.7%	0.6%	2.4%	4.6%	6.6%	14.6%	30.2%	25.4%	11.8%	1.7%	1.4%	100.0%	30.8%	68.5%	0.8%
H	眼、耳	10.6%	10.6%	5.5%	8.1%	11.0%	11.2%	16.9%	15.3%	8.1%	0.8%	1.9%	100.0%	34.7%	63.8%	1.6%
I	循環器系	0.1%	0.0%	0.1%	0.9%	3.4%	10.9%	28.5%	33.8%	17.2%	2.8%	2.1%	100.0%	41.8%	56.5%	1.7%
J	呼吸器系	11.1%	10.3%	5.0%	9.4%	10.9%	11.8%	18.2%	15.3%	5.7%	0.8%	1.5%	100.0%	41.4%	57.2%	1.5%
K	消化器系	4.5%	5.0%	2.7%	5.7%	8.1%	10.2%	17.7%	24.3%	17.5%	2.5%	1.8%	100.0%	37.4%	61.1%	1.5%
L	皮膚	15.5%	9.6%	4.6%	6.4%	9.5%	9.0%	16.7%	14.6%	8.9%	3.4%	1.9%	100.0%	41.7%	56.6%	1.7%
M	筋骨格系	0.5%	2.0%	1.7%	4.2%	8.1%	12.7%	26.7%	28.3%	13.1%	1.7%	1.0%	100.0%	32.5%	66.6%	0.9%
N	泌尿器系	1.3%	2.7%	5.4%	10.5%	12.6%	17.2%	15.3%	20.2%	10.2%	1.3%	3.2%	100.0%	28.0%	70.4%	1.6%
O	妊娠、分娩			50.0%	50.0%								100.0%		100.0%	
Q	先天、染色体異常			9.1%			18.2%	36.4%	18.2%	18.2%			100.0%	81.8%	18.2%	
R	他に分類されないもの	10.8%	9.4%	3.9%	6.5%	8.5%	9.0%	16.8%	21.0%	11.4%	1.9%	0.8%	100.0%	34.9%	63.9%	1.2%
S-T	損傷、中毒等の外因	7.8%	8.2%	5.6%	9.5%	12.2%	13.6%	19.4%	16.5%	5.3%	1.0%	0.8%	100.0%	56.3%	42.9%	0.8%
Z	検査、容態聴取等	1.3%	1.5%	0.8%	1.9%	4.2%	8.3%	24.4%	34.9%	15.4%	2.3%	4.9%	100.0%	41.4%	58.0%	0.6%
-	薬希望	1.5%	1.9%	1.3%	3.1%	6.2%	11.6%	25.7%	30.4%	14.7%	2.3%	1.3%	100.0%	39.6%	59.8%	0.5%
-	受診理由不明	11.9%	6.9%	3.9%	4.8%	5.9%	9.8%	17.5%	20.7%	11.7%	3.7%	3.4%	100.0%	41.7%	56.6%	1.7%
	総計	5.2%	4.9%	2.7%	5.2%	7.6%	11.3%	22.7%	25.0%	11.8%	1.9%	1.7%	100.0%	40.3%	58.7%	1.0%

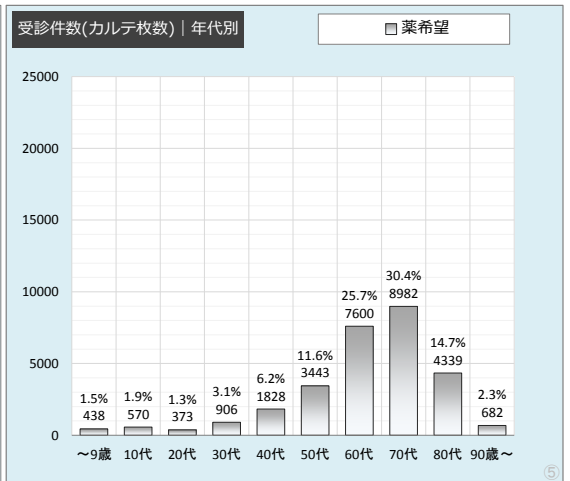
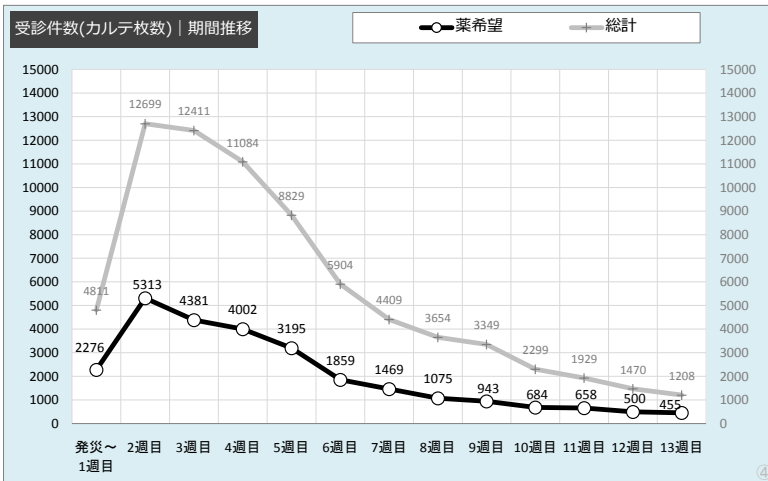
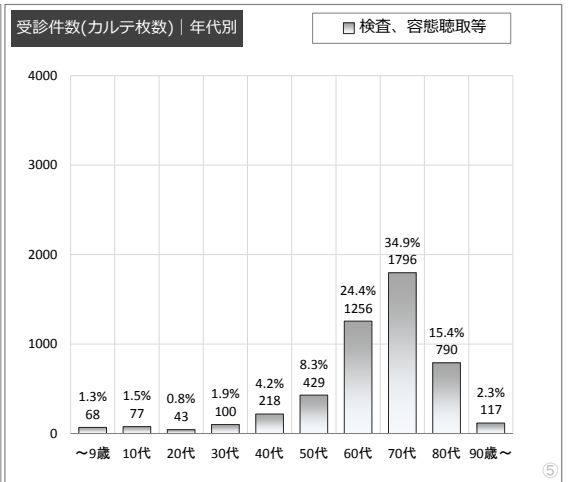
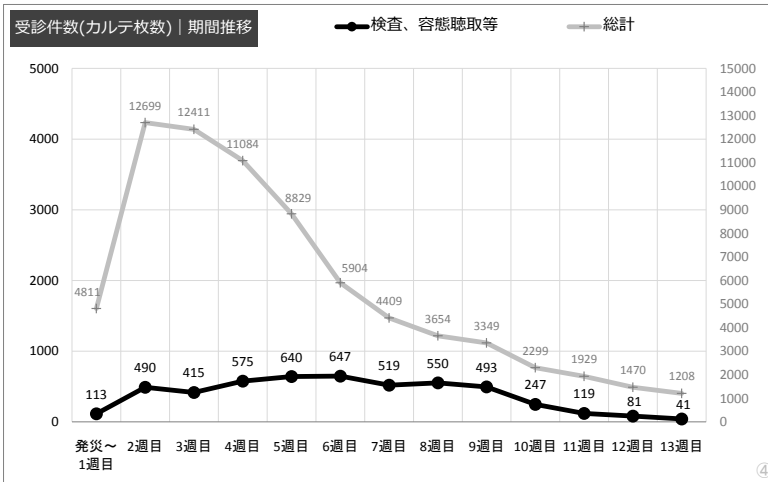
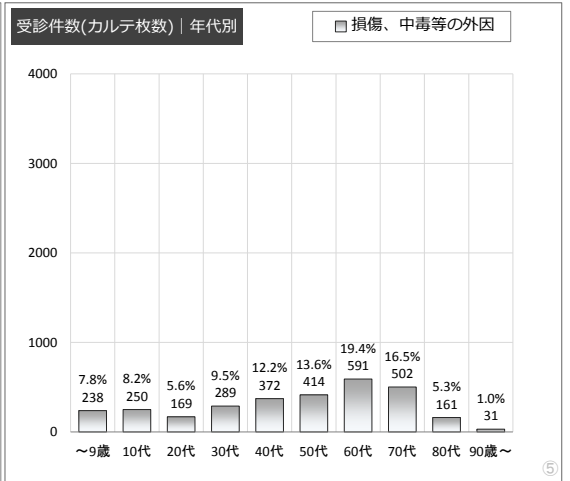
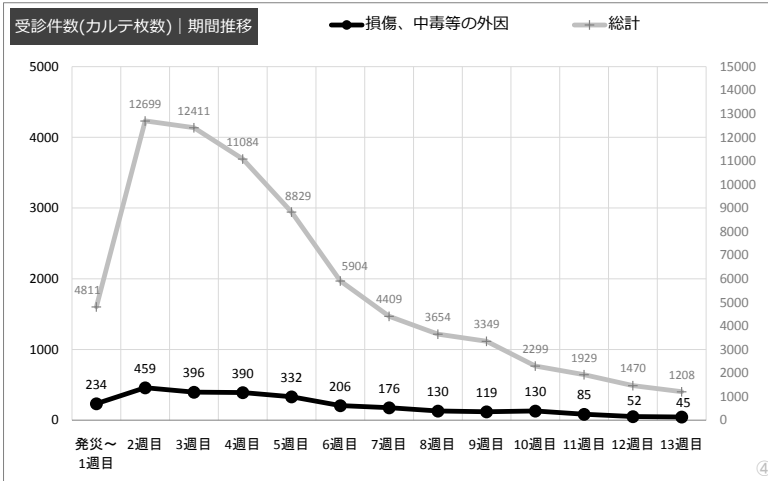
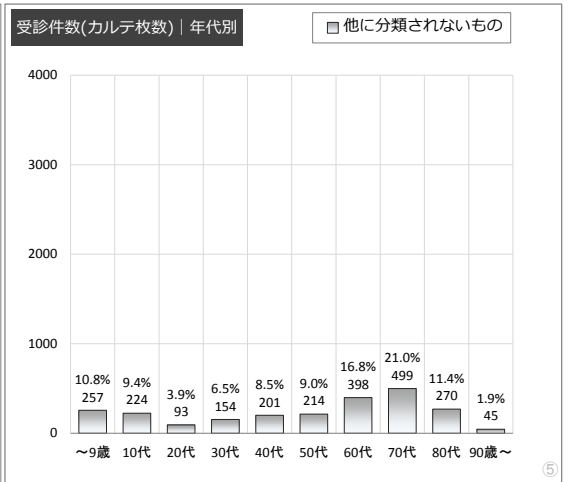
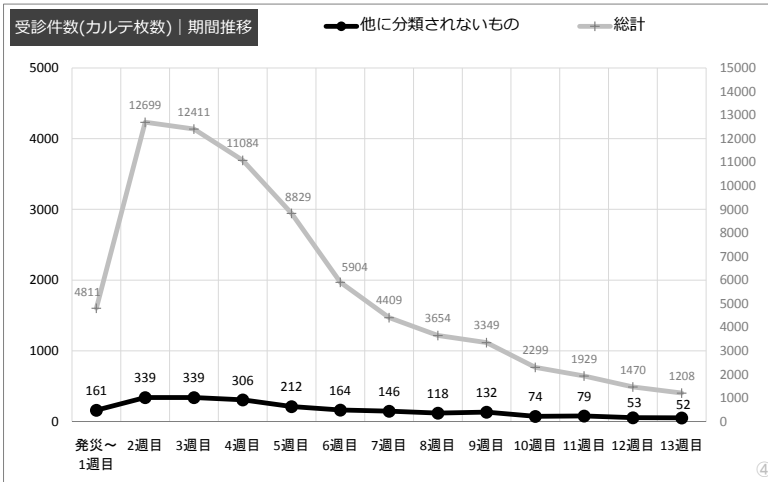




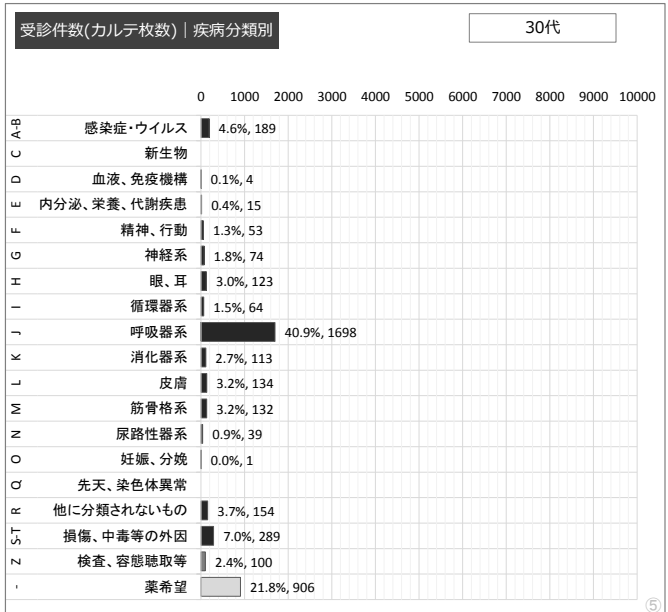
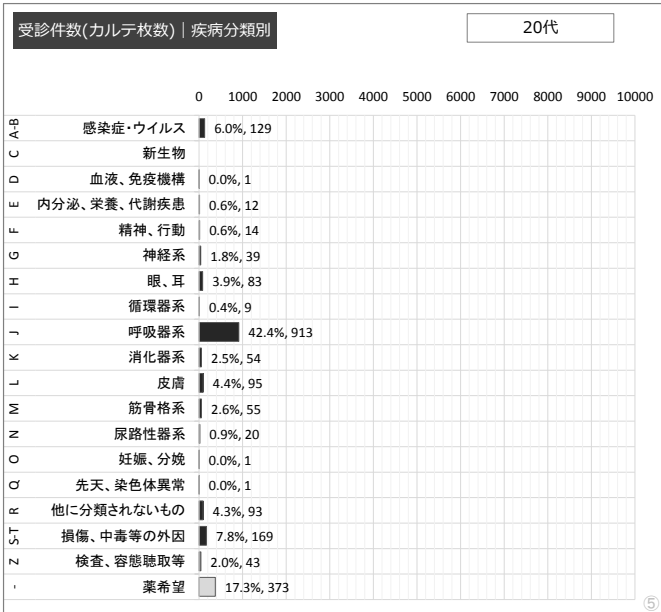
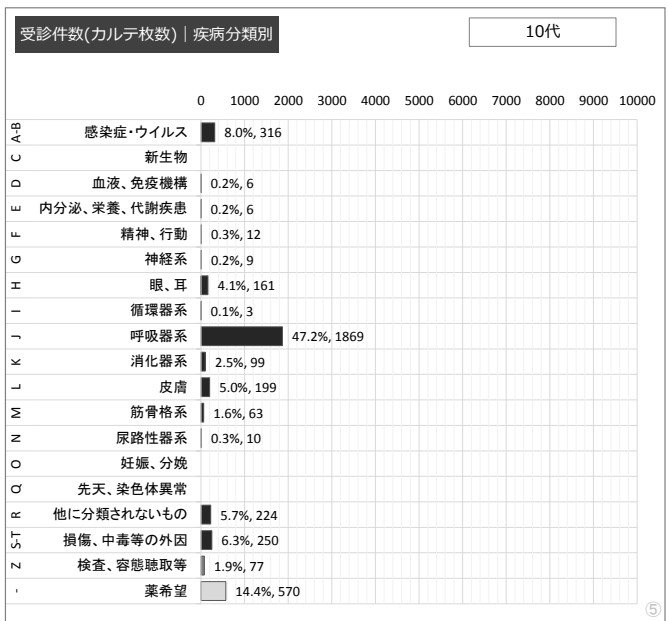
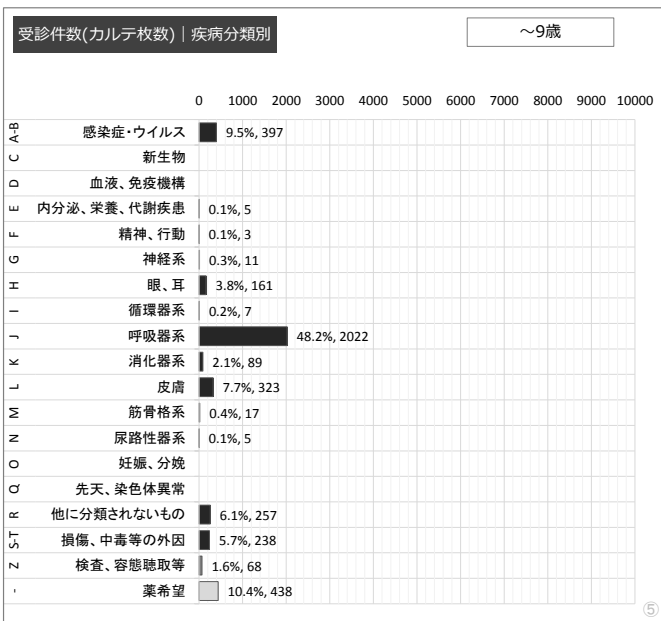
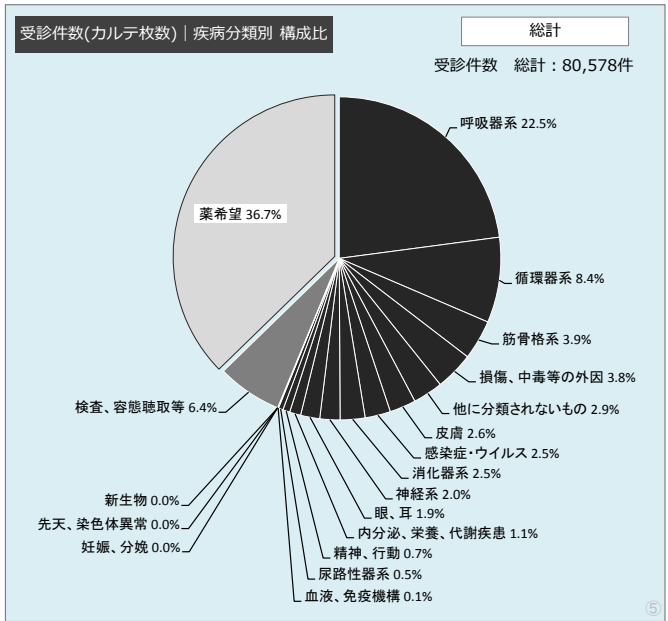
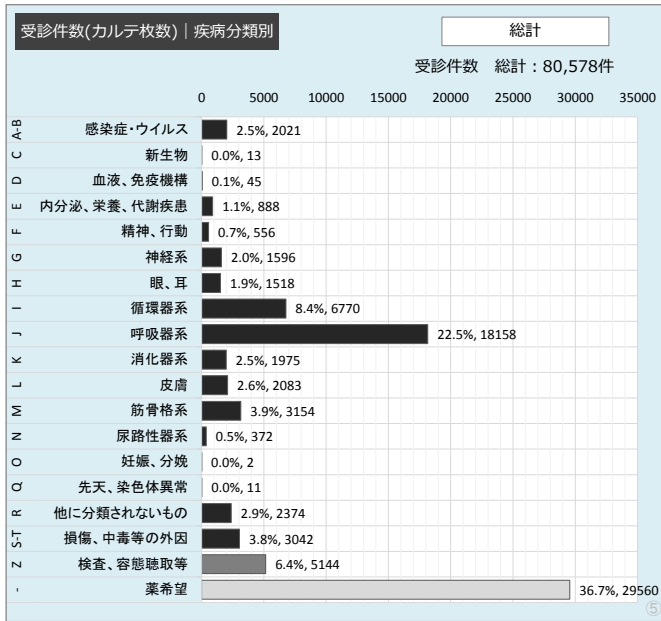


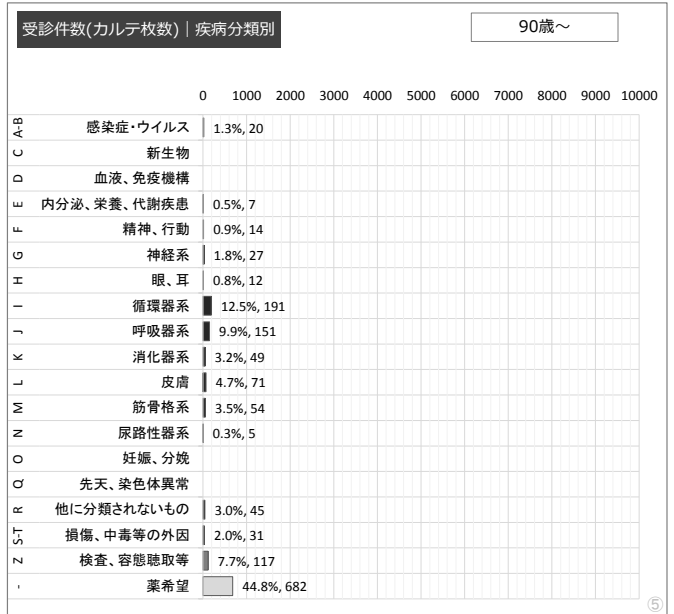
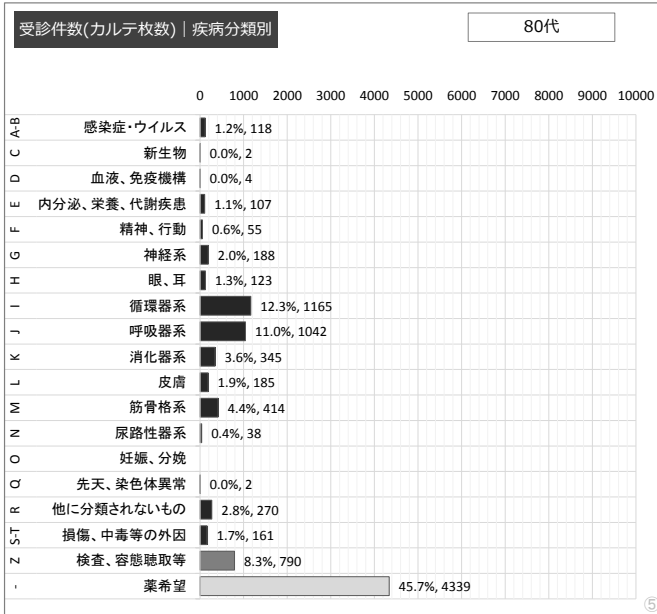
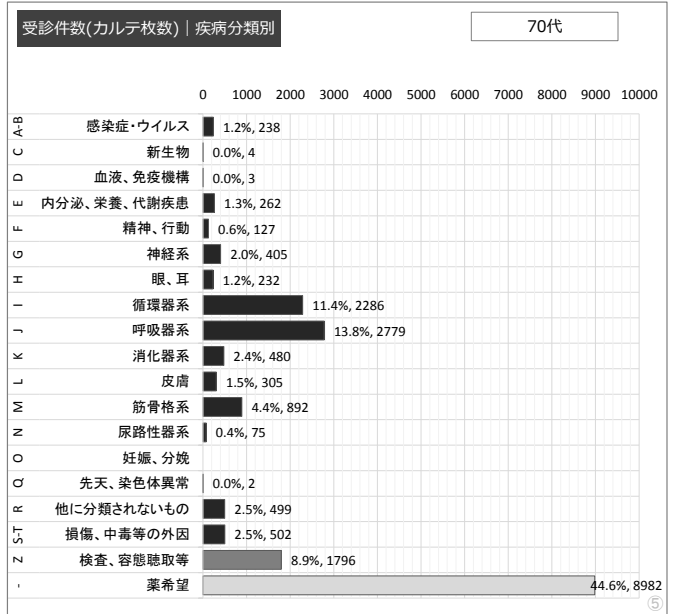
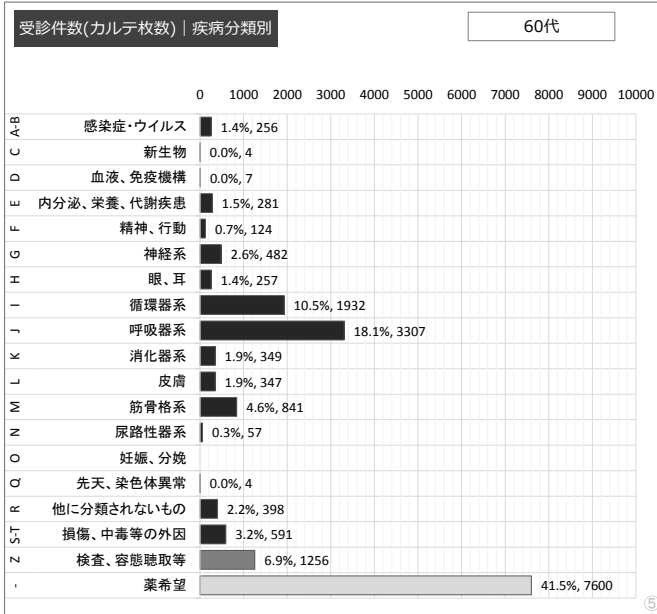
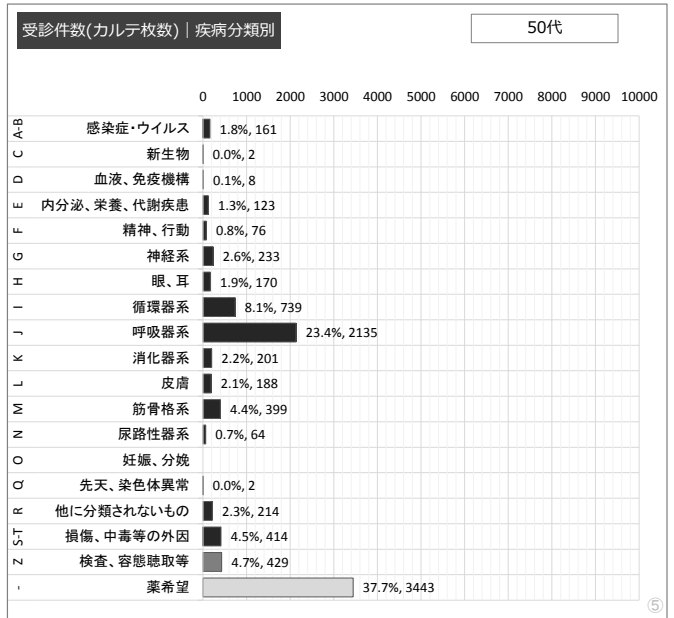
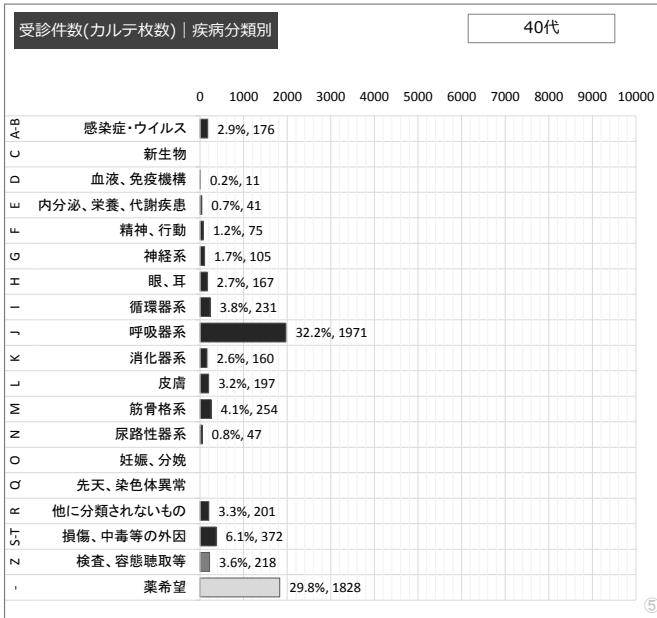












◆全地区 総計

受診件数(カルテ枚数)



⑥ 全地区 総計 受診件数(カルテ枚数)/疾病分類・病名別 (疑いを含む)

ICD	疾病分類/病名	件数	%
<b>A-B</b>	<b>感染症・ウイルス</b>	<b>2021</b>	<b>4.5%</b>
A049	細菌性腸管感染症	4	0.0%
A080	ロタウイルス性腸炎	28	0.1%
A081	ノーウォーク様ウイルス急性胃腸症	35	0.1%
A084	ウイルス性腸管感染症	8	0.0%
A09	下痢・胃腸炎	1574	3.5%
A319	非結核性抗酸菌感染症	1	0.0%
A35	破傷風	2	0.0%
A379	百日咳	1	0.0%
A419	敗血症	1	0.0%
A491	レジオネラ菌感染症	16	0.0%
A600	ヘルペスウイルス感染症(性器・尿路)	5	0.0%
A64	性行為感染症	1	0.0%
B00	ヘルペスウイルス感染症	116	0.3%
B019	水痘	5	0.0%
B02	帯状疱疹	58	0.1%
B069	風疹	1	0.0%
B07	ウイルス性疣贅	4	0.0%
B081	伝染性軟腫腫	3	0.0%
B082	突発性発疹	6	0.0%
B083	伝染性紅斑	6	0.0%
B084	エンテロウイルス性小水疱性口内炎	23	0.1%
B085	エンテロウイルス性水疱性咽頭炎	1	0.0%
B09	ウイルス性発疹	1	0.0%
B182	慢性C型ウイルス肝炎	7	0.0%
B269	ムンプス(合併症を伴わない)	3	0.0%
B30	ウイルス性結膜炎	3	0.0%
B34	ウイルス感染症(部位不明)	3	0.0%
B351	爪白癬	22	0.0%
B352	手白癬	2	0.0%
B353	足白癬	35	0.1%
B354	体部白癬	1	0.0%
B359	皮膚糸状菌症(詳細不明)	15	0.0%
B369	表在性真菌症(詳細不明)	5	0.0%
B37	カンタ症	8	0.0%
B49	真菌症(詳細不明)	6	0.0%
B850	頭じらみ症	2	0.0%
B86	疥癬	2	0.0%
B880	だに・皮膚炎	1	0.0%
B99	細菌性結膜炎	6	0.0%
<b>C</b>	<b>新生物</b>	<b>13</b>	<b>0.0%</b>
C140	咽頭癌	1	0.0%
C189	大腸癌	1	0.0%
C220	肝細胞癌	1	0.0%
C259	膀胱癌	1	0.0%
C349	肺癌	2	0.0%
C509	乳癌	3	0.0%
C61	前立腺癌	1	0.0%
C679	膀胱癌	1	0.0%
C73	甲状腺癌	1	0.0%
C859	リンパ腫(詳細不明)	1	0.0%
<b>D</b>	<b>血液、免疫機構</b>	<b>45</b>	<b>0.1%</b>
D17	脂肪腫	3	0.0%
D23	皮膚良性腫瘍	2	0.0%
D370	耳下腺腫瘍	1	0.0%
D443	下垂体腫瘍	1	0.0%
D487	眼窩腫瘍	1	0.0%
D509	鉄欠乏性貧血	27	0.1%
D591	自己免疫性溶血性貧血	1	0.0%
D649	貧血(詳細不明)	8	0.0%
D693	特発性血小板減少性紫斑病	1	0.0%
<b>E</b>	<b>内分泌、栄養、代謝疾患</b>	<b>888</b>	<b>2.0%</b>
E039	甲状腺機能低下症	40	0.1%
E049	非中毒性甲状腺腫	4	0.0%
E05	甲状腺機能亢進症	24	0.1%
E06	甲状腺炎	4	0.0%
E079	甲状腺障害(詳細不明)	5	0.0%
E14	糖尿病	602	1.4%
E15	非糖尿病性低血糖性昏睡	2	0.0%
E16	膵内分泌障害(その他)	5	0.0%
E274	副腎皮質機能低下症	1	0.0%
E46	蛋白エネルギー性栄養失調	10	0.0%
E569	ビタミン欠乏症	1	0.0%
E780	高コレステロール血症	51	0.1%
E785	高脂質血症(詳細不明)	75	0.2%
E790	高尿酸血症	21	0.0%
E86	体液量減少症	41	0.1%
E872	アドノーズ	1	0.0%
E890	治療後甲状腺機能低下症	1	0.0%
<b>F</b>	<b>精神、行動</b>	<b>556</b>	<b>1.2%</b>
F03	認知症(詳細不明)	20	0.0%
F059	せん妄(詳細不明)	4	0.0%
F070	器質性人格障害	3	0.0%
F100	急性アルコール中毒	3	0.0%
F152	カフェイン依存	1	0.0%
F209	統合失調症(詳細不明)	30	0.1%

ICD	疾病分類/病名	件数	%
F29	非器質性精神病(詳細不明)	1	0.0%
F319	双極性感情障害	1	0.0%
F329	うつ病エピソード(詳細不明)	45	0.1%
F41	不安障害	129	0.3%
F43	重度ストレス反応・適応障害	30	0.1%
F44	解離性障害	4	0.0%
F45	身体表現性障害	218	0.5%
F489	神経症性障害(詳細不明)	56	0.1%
F500	神経性無食欲症	3	0.0%
F54	神経性胃炎	4	0.0%
F603	情緒不安定性人格障害	1	0.0%
F79	知的障害(詳細不明)	1	0.0%
F980	非器質性遺尿症	1	0.0%
F99	精神障害(詳細不明)	1	0.0%
<b>G</b>	<b>神経系</b>	<b>1596</b>	<b>3.6%</b>
G039	髄膜炎(詳細不明)	1	0.0%
G20	パーキンソン病	21	0.0%
G245	眼瞼痙攣	2	0.0%
G250	本態性振戦	2	0.0%
G258	下肢静止不能症候群	1	0.0%
G309	アルツハイマー病	13	0.0%
G310	限局性脳萎縮症	1	0.0%
G319	脊髄小脳変性症	3	0.0%
G35	多発性硬化症	1	0.0%
G409	てんかん(詳細不明)	18	0.0%
G439	片頭痛(詳細不明)	45	0.1%
G441	血管性頭痛	1	0.0%
G442	緊張性頭痛	56	0.1%
G459	一過性脳虚血発作(詳細不明)	2	0.0%
G47	睡眠障害	1335	3.0%
G500	三叉神経痛	7	0.0%
G51	顔面神経障害	4	0.0%
G522	迷走神経障害	1	0.0%
G56	上肢の単ニューロパシー	4	0.0%
G580	肋間ニューロパシー	6	0.0%
G629	多発性ニューロパシー	43	0.1%
G64	末梢神経障害性疼痛	3	0.0%
G700	重症筋無力症	3	0.0%
G819	片麻痺(詳細不明)	2	0.0%
G90	自律神経系の障害	18	0.0%
G912	正常圧水頭症	2	0.0%
G98	神経障害性疼痛	1	0.0%
<b>H</b>	<b>眼、耳</b>	<b>1518</b>	<b>3.4%</b>
H000	麦粒腫	62	0.1%
H001	霰粒腫	4	0.0%
H01	眼瞼の炎症	54	0.1%
H020	睫毛内反症	4	0.0%
H028	眼瞼浮腫	13	0.0%
H029	眼瞼腫瘍	1	0.0%
H040	涙腺炎	1	0.0%
H041	ドライアイ	64	0.1%
H042	流涙	7	0.0%
H043	涙のうた	3	0.0%
H10	結膜炎	766	1.7%
H113	結膜出血	14	0.0%
H114	結膜の血管障害(その他)	20	0.0%
H16	角膜炎	11	0.0%
H18	角膜炎の障害(その他)	3	0.0%
H269	白内障(詳細不明)	116	0.3%
H311	網脈絡膜萎縮	1	0.0%
H332	網膜剥離	1	0.0%
H348	網膜血管閉塞症(その他)	4	0.0%
H356	網膜出血	5	0.0%
H40	緑内障	43	0.1%
H438	硝子体の障害(その他)	6	0.0%
H448	眼球内出血	1	0.0%
H522	乱視	2	0.0%
H531	自覚的視覚障害	14	0.0%
H547	視力障害(詳細不明)	8	0.0%
H55	眼振	1	0.0%
H571	眼痛	2	0.0%
H579	眼脂	28	0.1%
H60	外耳炎	40	0.1%
H61	外耳障害(その他)	4	0.0%
H659	非化膿性中耳炎	4	0.0%
H669	中耳炎(詳細不明)	59	0.1%
H681	耳管閉塞	3	0.0%
H738	鼓膜炎	2	0.0%
H810	メニエール病	18	0.0%
H811	良性発作性めまい症	3	0.0%
H813	末梢性めまい症(その他)	42	0.1%
H814	中枢性めまい症	1	0.0%
H819	前庭機能障害(詳細不明)	32	0.1%
H919	難聴(詳細不明)	17	0.0%
H920	耳漏	21	0.0%
H921	耳漏	3	0.0%

ICD	疾病分類/病名	件数	%
H931	耳鳴	9	0.0%
H939	耳の障害(詳細不明)	1	0.0%
<b>I</b>	<b>循環器系</b>	<b>6770</b>	<b>15.2%</b>
I00	リウマチ熱	1	0.0%
I10	本態性高血圧症	6107	13.7%
I129	高血圧性腎疾患	1	0.0%
I20	狭心症	183	0.4%
I219	急性心筋梗塞(詳細不明)	14	0.0%
I249	急性虚血性心疾患(詳細不明)	1	0.0%
I25	慢性虚血性心疾患	14	0.0%
I269	肺塞栓症	1	0.0%
I340	僧帽弁閉鎖不全症	1	0.0%
I350	大動脈弁狭窄症	1	0.0%
I351	大動脈弁閉鎖不全症	1	0.0%
I38	心内膜炎(弁膜不詳)	2	0.0%
I429	心筋症(詳細不明)	1	0.0%
I46	心停止	2	0.0%
I47	発作性頻拍症	3	0.0%
I48	心房細動・粗動	32	0.1%
I49	不整脈(その他)	59	0.1%
I50	心不全	71	0.2%
I517	心臓拡大	1	0.0%
I519	心疾患(詳細不明)	13	0.0%
I60	くも膜下出血	3	0.0%
I61	脳内出血	2	0.0%
I63	脳梗塞	38	0.1%
I64	脳卒中	2	0.0%
I652	頸動脈の閉塞・狭窄	1	0.0%
I671	脳動脈瘤(非破裂性)	1	0.0%
I678	脳循環不全	7	0.0%
I679	脳血管疾患(詳細不明)	2	0.0%
I691	脳内出血の続発・後遺症	3	0.0%
I693	脳梗塞の続発・後遺症	47	0.1%
I694	脳卒中中の続発・後遺症	1	0.0%
I70	アテローム粥状硬化症	13	0.0%
I71	大動脈瘤・解離	2	0.0%
I731	閉塞性血栓性血管炎	2	0.0%
I739	末梢血管疾患(詳細不明)	9	0.0%
I749	動脈の塞栓症・血栓症	7	0.0%
I771	動脈の狭窄	2	0.0%
I80	静脈炎・血栓性静脈炎	10	0.0%
I829	静脈血栓症(部位不明)	11	0.0%
I839	下肢の静脈瘤	21	0.0%
I84	痔核	52	0.1%
I890	下肢リンパ浮腫	3	0.0%
I95	低血圧症	22	0.0%
<b>J</b>	<b>呼吸器系</b>	<b>18158</b>	<b>40.7%</b>
J00	急性鼻咽頭炎[かぜ]	3216	7.2%
J019	急性副鼻腔炎	9	0.0%
J02	急性咽頭炎	1329	3.0%
J03	急性扁桃炎	138	0.3%
J040	急性喉頭炎	9	0.0%
J051	急性喉頭炎	3	0.0%
J060	急性喉頭咽頭炎	17	0.0%
J068	急性上気道感染症(多部位)	18	0.0%
J069	急性上気道感染症(詳細不明)	7000	15.7%
J111	インフルエンザ	664	1.5%
J159	細菌性肺炎	5	0.0%
J18	肺炎(病原体不詳)	93	0.2%
J209	急性気管支炎	282	0.6%
J30	アレルギー性鼻炎(花粉・その他)	2907	6.5%
J310	慢性鼻炎	101	0.2%
J329	慢性副鼻腔炎(詳細不明)	63	0.1%
J348	鼻・副鼻腔の障害(その他)	1	0.0%
J351	扁桃肥大	4	0.0%
J36	扁桃周囲膿瘍	2	0.0%
J392	咽頭の疾患(その他)	5	0.0%
J40	気管支炎(急性/慢性明示なし)	1137	2.6%
J42	慢性気管支炎(詳細不明)	13	0.0%
J439	気管腫(詳細不明)	5	0.0%
J449	慢性閉塞性肺疾患(詳細不明)	83	0.2%
J45	喘息	946	2.1%
J46	喘息発作重症状態	39	0.1%
J47	気管支拡張症	6	0.0%
J690	食物・吐物による肺臓炎	3	0.0%
J84	間質性肺疾患(その他)	4	0.0%
J90	胸水	2	0.0%
J939	気胸(詳細不明)	1	0.0%
J969	呼吸不全(詳細不明)	1	0.0%
J98	呼吸器障害(その他)	52	0.1%
<b>K</b>	<b>消化器系</b>	<b>1975</b>	<b>4.4%</b>
K029	う蝕(詳細不明)	10	0.0%
K047	根尖周囲膿瘍	1	0.0%
K051	慢性歯肉炎	22	0.0%
K053	慢性歯周炎	1	0.0%
K074	不正咬合	1	0.0%



⑥ 全地区 総計 受診件数(カルテ枚数)/疾病分類・病名別 (疑いを含む)

ICD	疾病分類/病名	件数	%
K076	顎関節障害	13	0.0%
K088	歯の障害(その他)	49	0.1%
K109	顎骨の疾患(詳細不明)	7	0.0%
K112	唾液腺炎	5	0.0%
K120	再発性口腔アフタ	7	0.0%
K121	口内炎(その他)	79	0.2%
K130	口唇の疾患	42	0.1%
K140	舌炎	2	0.0%
K146	舌痛	2	0.0%
K21	胃食道逆流症	98	0.2%
K22	食道の疾患(その他)	1	0.0%
K25	胃潰瘍	109	0.2%
K269	十二指腸潰瘍	15	0.0%
K270	消化性潰瘍(部位不明)	1	0.0%
K291	急性胃炎	37	0.1%
K294	慢性萎縮性胃炎	1	0.0%
K295	慢性胃炎	32	0.1%
K297	胃炎(詳細不明)	366	0.8%
K298	十二指腸炎	1	0.0%
K30	デイスヘルシア症	1	0.0%
K316	胃瘻	16	0.0%
K35	急性虫垂炎	4	0.0%
K37	虫垂炎(詳細不明)	2	0.0%
K40	峯径ヘルニア	1	0.0%
K51	潰瘍性大腸炎	1	0.0%
K529	非感染性胃腸炎(大腸炎)	5	0.0%
K567	イレウス(詳細不明)	8	0.0%
K579	腸の憩室性疾患(部位不明)	1	0.0%
K58	過敏性腸症候群	20	0.0%
K590	便秘	915	2.1%
K599	腸機能障害(詳細不明)	1	0.0%
K602	裂肛(詳細不明)	11	0.0%
K603	痔瘻	1	0.0%
K610	肛門膿瘍	1	0.0%
K628	肛門・直腸の疾患	4	0.0%
K65	腹膜炎	1	0.0%
K70	アルコール性肝疾患	8	0.0%
K719	中毒性肝疾患	1	0.0%
K720	急性・亜急性肝不全	1	0.0%
K739	慢性肝炎(詳細不明)	16	0.0%
K74	肝硬変	10	0.0%
K760	脂肪肝	2	0.0%
K769	肝疾患(詳細不明)	6	0.0%
K80	胆石症	16	0.0%
K819	胆嚢炎(詳細不明)	2	0.0%
K839	胆道疾患(詳細不明)	4	0.0%
K861	慢性膵炎	2	0.0%
K914	人工肛門部びらん	1	0.0%
K920	吐血	1	0.0%
K921	ムネ	6	0.0%
K922	胃腸出血(詳細不明)	4	0.0%
L	皮膚	2083	4.7%
L010	膿疱疹	15	0.0%
L022	皮膚膿瘍(体幹)	21	0.0%
L024	皮膚膿瘍(四肢)	5	0.0%
L029	皮膚膿瘍(部位不明)	1	0.0%
L030	蜂巣炎(手指・趾)	56	0.1%
L031	蜂巣炎(四肢)	5	0.0%
L032	蜂巣炎(下顎部)	1	0.0%
L039	蜂巣炎(詳細不明)	57	0.1%
L040	急性リハ節炎(顔面・頭部・頸部)	7	0.0%
L080	膿皮症	3	0.0%
L081	紅色陰癬	1	0.0%
L089	皮膚の局所感染症	19	0.0%
L139	水疱症	15	0.0%
L20	アトピー性皮膚炎	152	0.3%
L219	脂漏性皮膚炎	8	0.0%
L22	おむつ皮膚炎	20	0.0%
L23	アレルギー性接触皮膚炎	8	0.0%
L259	接触皮膚炎(詳細不明)	86	0.2%
L270	薬物・薬剤による発疹	1	0.0%
L279	摂取物質による皮膚炎	64	0.1%
L282	痒疹(その他)	4	0.0%
L29	そう痒症	229	0.5%
L30	皮膚炎(その他)	590	1.3%
L400	尋常性乾癬	7	0.0%
L403	掌蹠膿疱症	10	0.0%
L409	乾癬(詳細不明)	4	0.0%
L500	アレルギー性じんま疹	2	0.0%
L501	特発性じんま疹	2	0.0%
L502	寒冷じんま疹	4	0.0%
L506	接触じんま疹	1	0.0%
L508	じんま疹(その他)	2	0.0%
L509	じんま疹(詳細不明)	199	0.4%
L539	紅斑性病態	1	0.0%
L559	日焼け	1	0.0%

ICD	疾病分類/病名	件数	%
L563	日光じんま疹	1	0.0%
L578	日光皮膚炎	4	0.0%
L600	陥入爪	33	0.1%
L601	爪剥離症	11	0.0%
L639	円形脱毛症	3	0.0%
L659	非癬痕性脱毛症	1	0.0%
L70	座瘡(アケネ)	12	0.0%
L710	口囲皮膚炎	3	0.0%
L720	表皮嚢胞	34	0.1%
L73	毛包障害(その他)	9	0.0%
L743	汗疹	11	0.0%
L819	色素異常症(詳細不明)	1	0.0%
L84	鶏眼・胼胝	31	0.1%
L85	表皮肥厚(その他)	113	0.3%
L89	褥瘡性潰瘍	193	0.4%
L97	下肢の潰瘍	7	0.0%
L984	皮膚の慢性潰瘍	15	0.0%
M	筋骨格系	3154	7.1%
M069	関節リウマチ	58	0.1%
M109	痛風	57	0.1%
M119	結晶性関節障害	1	0.0%
M131	単発性関節炎	67	0.2%
	肩関節炎	3	
	肘関節炎	4	
	手関節炎	14	
	手指関節炎	2	
	股関節炎	3	
	膝関節炎	30	
	足関節炎	11	
M139	関節炎(詳細不明)	23	0.1%
M151	ヘバーデン結節	2	0.0%
M169	股関節症(詳細不明)	3	0.0%
M179	膝関節症(詳細不明)	134	0.3%
M199	関節症(詳細不明)	30	0.1%
	変形性肩関節症	1	
	肘関節症	1	
	変形性手関節症	1	
	手指変形性関節症	2	
	足関節症	3	
	変形性関節症	22	
M201	外反母趾	2	0.0%
M239	膝内障(詳細不明)	1	0.0%
M245	関節拘縮	1	0.0%
M249	関節内障(詳細不明)	4	0.0%
M254	関節滲出液貯留	19	0.0%
M255	関節痛	766	1.7%
	肩関節痛症	12	
	肘関節痛	26	
	手関節痛	30	
	手指関節痛	9	
	股関節痛	15	
	下腿関節痛	1	
	膝関節痛	532	
	足関節痛	40	
	趾関節痛	9	
	下肢関節痛	2	
	関節痛	90	
M258	関節障害(その他)	4	0.0%
M350	シェーレン症候群	4	0.0%
M359	全身性結合組織疾患(詳細不明)	3	0.0%
M402	脊柱後彎症(その他)	2	0.0%
M430	脊椎分離症	3	0.0%
M431	脊椎すべり症	5	0.0%
M47	脊椎症	22	0.0%
M480	脊柱管狭窄症	51	0.1%
M502	頸椎間板ヘルニア(その他)	8	0.0%
M512	椎間板ヘルニア(その他)	33	0.1%
M531	頸腕症候群	22	0.0%
M533	仙骨尾骨障害	1	0.0%
M542	頸部痛	50	0.1%
M543	坐骨神経痛	44	0.1%
M545	下背部痛	886	2.0%
	急性腰痛症	29	
	筋筋膜性腰痛症	1	
	腰痛症	848	
	殿部痛	8	
M548	背部痛(その他)	5	0.0%
M549	背部痛(詳細不明)	67	0.2%
M625	筋の消耗・萎縮	11	0.0%
M626	筋ストレイ	2	0.0%
M628	筋障害(その他)	138	0.3%
	肩こり	135	
	横紋筋融解	2	
	筋直直	1	
M650	腱鞘の腫瘍	1	0.0%
M659	滑膜炎・腱鞘炎(詳細不明)	7	0.0%

ICD	疾病分類/病名	件数	%
M674	ガンリオン	3	0.0%
M704	膝蓋前部滑液包炎	1	0.0%
M722	足底腱膜線維腫症	1	0.0%
M729	線維芽細胞性障害(詳細不明)	2	0.0%
M750	癒着性肩関節炎	47	0.1%
M758	肩の傷害(その他)	3	0.0%
M765	膝蓋骨腱炎	1	0.0%
M766	アキレス腱炎	8	0.0%
M768	腸脛靭帯炎	1	0.0%
M771	外側上顆炎	3	0.0%
M775	足関節周囲炎	1	0.0%
M790	リウマチ(詳細不明)	2	0.0%
M791	筋肉痛	232	0.5%
	頸肩部筋肉痛	2	
	肩部筋痛	147	
	上腕二頭筋痛	1	
	腓腹筋痛	2	
	胸部筋肉痛	2	
	腰背筋痛症	1	
	背部筋肉痛	2	
	肋間筋肉痛	1	
	下肢筋肉痛	7	
	筋肉痛	67	
M792	神経痛・神経炎(詳細不明)	10	0.0%
M796	(四肢痛)	247	0.6%
	上腕痛	9	
	前腕痛	2	
	手指痛	16	
	手背部痛	1	
	手肘痛	11	
	股痛	2	
	大腿痛	22	
	下腿痛	14	
	腓脛部痛	1	
	足痛	66	
	足底痛	10	
	足背痛	4	
	趾痛	15	
	踵痛	16	
	下腰痛	45	
	四肢痛	3	
	上肢痛	10	
M810	閉経後骨粗しょう症	3	0.0%
M819	骨粗しょう症(詳細不明)	39	0.1%
M843	疲労骨折	2	0.0%
M866	慢性骨髄炎(その他)	4	0.0%
M869	骨髄炎(詳細不明)	3	0.0%
M898	骨障害(その他)	2	0.0%
M925	脛骨・腓骨の若年性骨軟骨症	1	0.0%
M948	軟骨のその他障害	1	0.0%
N	泌尿器系	372	0.8%
N028	IgA腎症	2	0.0%
N049	ネフローゼ症候群	1	0.0%
N059	腎炎症候群(詳細不明)	1	0.0%
N12	尿管管間質性腎炎(急性/慢性明示なし)	11	0.0%
N179	急性腎不全	1	0.0%
N189	慢性腎不全	12	0.0%
N19	腎不全(詳細不明)	5	0.0%
N20	腎結石・尿管結石	6	0.0%
N28	腎・尿管の障害(その他)	10	0.0%
N30	膀胱炎	128	0.3%
N319	神経因性膀胱	5	0.0%
N328	膀胱障害(その他)	5	0.0%
N342	尿道炎	1	0.0%
N390	尿路感染症	85	0.2%
N394	尿失禁(その他)	5	0.0%
N40	前立腺肥大症	32	0.1%
N419	前立腺炎	1	0.0%
N433	精巣睾丸水腫	1	0.0%
N481	亀頭包皮炎	5	0.0%
N488	陰茎のその他障害	1	0.0%
N61	乳房の炎症性障害	3	0.0%
N640	乳頭亀裂	3	0.0%
N739	骨盤内炎症性疾患	1	0.0%
N760	急性陰炎	1	0.0%
N762	急性外陰炎	2	0.0%
N809	子宮内膜症	1	0.0%
N898	陰の非炎症性障害	1	0.0%
N915	過少月経	2	0.0%
N921	子宮不正出血	1	0.0%
N926	月経不順	1	0.0%
N939	子宮・陰の異常出血	2	0.0%
N943	月経前症候群	1	0.0%
N946	月経痛	29	0.1%
N951	更年期症候群	5	0.0%
N979	女性不妊症	1	0.0%





⑥ 全地区 総計 受診件数(カルテ枚数)/疾病分類・病名別 (疑いを含む)

Table with 4 columns: ICD, 疾病分類/病名, 件数, %. Contains medical codes and counts for various conditions like pregnancy, skin diseases, and injuries.

Table with 4 columns: ICD, 疾病分類/病名, 件数, %. Contains medical codes and counts for injuries to the head, neck, chest, and limbs.

Table with 4 columns: ICD, 疾病分類/病名, 件数, %. Contains medical codes and counts for injuries to the head, neck, chest, and limbs, including burn and poisoning categories.

◆全地区 総計

受診件数(カルテ枚数)



⑦ 全地区 総計 受診件数(カルテ枚数)/病名別(疑いを含む) ※多い順

順	ICDコード	病名	件数	%	疾病分類
1	J069	急性上気道感染症(詳細不明)	7000	15.7%	呼吸器系
2	I10	本態性高血圧症	6107	13.7%	循環器系
3	J00	急性鼻咽喉炎[かぜ]	3216	7.2%	呼吸器系
4	J30	アレルギー性鼻炎(花粉・その他)	2907	6.5%	呼吸器系
5	A09	下痢・胃腸炎	1574	3.5%	感染症・ウイルス
6	G47	睡眠障害	1335	3.0%	神経系
7	J02	急性咽喉炎	1329	3.0%	呼吸器系
8	J40	気管支炎(急性/慢性明示なし)	1137	2.6%	呼吸器系
9	J45	喘息	946	2.1%	呼吸器系
10	K590	便秘	915	2.1%	消化器系
11	M545	下背部痛	886	2.0%	筋骨格系
12	H10	結膜炎	766	1.7%	眼、耳
12	M255	関節痛	766	1.7%	筋骨格系
14	J111	インフルエンザ	664	1.5%	呼吸器系
15	E14	糖尿病	602	1.4%	内分泌、栄養、代謝疾患
16	L30	皮膚炎(その他)	590	1.3%	皮膚
17	R51	頭痛	487	1.1%	他に分類されないもの
18	K297	胃炎(詳細不明)	366	0.8%	消化器系
19	S913	足のその他部位の開放創	337	0.8%	損傷、中等等の外因
20	R509	発熱(詳細不明)	286	0.6%	他に分類されないもの
21	J209	急性気管支炎	282	0.6%	呼吸器系
22	S610	指の開放創(爪の傷害を伴わない)	267	0.6%	損傷、中等等の外因
23	T141	開放創(部位不明)	263	0.6%	損傷、中等等の外因
24	M796	(四)肢痛	247	0.6%	筋骨格系
25	M791	筋肉痛	232	0.5%	筋骨格系
26	L29	そう痒症	229	0.5%	皮膚
27	F45	身体表現性障害	218	0.5%	精神、行動
28	R05	咳	213	0.5%	他に分類されないもの
29	R10	腹痛	212	0.5%	他に分類されないもの
30	L509	じんま疹(詳細不明)	199	0.4%	皮膚
31	L89	褥瘡性潰瘍	193	0.4%	皮膚
32	I20	狭心症	183	0.4%	循環器系
33	R11	悪心・嘔吐	177	0.4%	他に分類されないもの
34	R42	めまい感・よろめき感	158	0.4%	他に分類されないもの
35	L20	アトピー性皮膚炎	152	0.3%	皮膚
36	R21	発疹	145	0.3%	他に分類されないもの
37	J03	急性扁桃炎	138	0.3%	呼吸器系
37	M628	筋障害(その他)	138	0.3%	筋骨格系
39	M179	膝関節症(詳細不明)	134	0.3%	筋骨格系
40	F41	不安障害	129	0.3%	精神、行動
41	N30	膀胱炎	128	0.3%	泌尿器系
42	T300	熱傷(部位不明)	117	0.3%	損傷、中等等の外因
43	B00	ヘルペスウイルス感染症	116	0.3%	感染症・ウイルス
43	H269	白内障(詳細不明)	116	0.3%	眼、耳
45	L85	表皮肥厚(その他)	113	0.3%	皮膚
45	T140	表在損傷(部位不明)	113	0.3%	損傷、中等等の外因
47	T634	有毒動物による毒作用	112	0.3%	損傷、中等等の外因
48	K25	胃潰瘍	109	0.2%	消化器系
49	S619	手首・手の開放創(部位不明)	107	0.2%	損傷、中等等の外因
50	J310	慢性鼻炎	101	0.2%	呼吸器系
51	K21	胃食道逆流症	98	0.2%	消化器系
52	J18	肺炎(病原体不詳)	93	0.2%	呼吸器系
52	R22	皮膚・皮下組織腫脹、腫瘍	93	0.2%	他に分類されないもの
54	L259	接触皮膚炎(詳細不明)	86	0.2%	皮膚
55	N390	尿路感染症	85	0.2%	泌尿器系
56	J449	慢性閉塞性肺疾患(詳細不明)	83	0.2%	呼吸器系
57	K121	口内炎(その他)	79	0.2%	消化器系
58	S934	足首の捻挫・ストイン	78	0.2%	損傷、中等等の外因
59	T230	手首・手の熱傷	77	0.2%	損傷、中等等の外因
60	E785	高脂質血症(詳細不明)	75	0.2%	内分泌、栄養、代謝疾患
61	I50	心不全	71	0.2%	循環器系
61	S602	手首・手のその他部位の挫傷	71	0.2%	損傷、中等等の外因
63	M131	単発性関節炎	67	0.2%	筋骨格系
63	M549	背部痛(詳細不明)	67	0.2%	筋骨格系
65	H041	ドライアイ	64	0.1%	眼、耳
65	L279	摂取物質による皮膚炎	64	0.1%	皮膚
67	J329	慢性副鼻腔炎(詳細不明)	63	0.1%	呼吸器系
68	H000	麦粒腫	62	0.1%	眼、耳
69	R07	胸痛	61	0.1%	他に分類されないもの
70	H669	中耳炎(詳細不明)	59	0.1%	眼、耳
70	I49	不整脈(その他)	59	0.1%	循環器系
70	S800	膝の挫傷	59	0.1%	損傷、中等等の外因
70	T250	足首・足の熱傷	59	0.1%	損傷、中等等の外因
74	B02	帯状疱疹	58	0.1%	感染症・ウイルス
74	M069	関節リウマチ	58	0.1%	筋骨格系
74	R20	皮膚感覚障害	58	0.1%	他に分類されないもの
77	L039	蜂巣炎(詳細不明)	57	0.1%	皮膚

順	ICDコード	病名	件数	%	疾病分類
77	M109	痛風	57	0.1%	筋骨格系
79	F489	神経症性障害(詳細不明)	56	0.1%	精神、行動
79	G442	緊張性頭痛	56	0.1%	神経系
79	L030	蜂巣炎(手指・趾)	56	0.1%	皮膚
82	H01	眼瞼の炎症	54	0.1%	眼、耳
83	S600	指の挫傷(爪の傷害を伴わない)	53	0.1%	損傷、中等等の外因
84	I84	痔核	52	0.1%	循環器系
84	J98	呼吸器障害(その他)	52	0.1%	呼吸器系
86	E780	高コレステロール血症	51	0.1%	内分泌、栄養、代謝疾患
86	M480	脊柱管狭窄症	51	0.1%	筋骨格系
88	M542	頸部痛	50	0.1%	筋骨格系
88	S000	頭皮の表在損傷	50	0.1%	損傷、中等等の外因
90	K088	歯の障害(その他)	49	0.1%	消化器系
90	S010	頭皮の開放創	49	0.1%	損傷、中等等の外因
92	I693	脳梗塞の続発・後遺症	47	0.1%	循環器系
92	M750	癒着性肩関節包炎	47	0.1%	筋骨格系
92	R600	限局性浮腫	47	0.1%	他に分類されないもの
92	S903	足のその他部位の挫傷	47	0.1%	損傷、中等等の外因
92	T240	股関節部・下肢の熱傷	47	0.1%	損傷、中等等の外因
97	F329	うつ病エピソード(詳細不明)	45	0.1%	精神、行動
97	G439	片頭痛(詳細不明)	45	0.1%	神経系
99	M543	坐骨神経痛	44	0.1%	筋骨格系
100	G629	多発性ニューロパシー	43	0.1%	神経系
100	H40	緑内障	43	0.1%	眼、耳
102	H813	末梢性めまい症(その他)	42	0.1%	眼、耳
102	K130	口唇の疾患	42	0.1%	消化器系
102	R53	倦怠感・疲労	42	0.1%	他に分類されないもの
102	S608	手首・手の表在損傷(その他)	42	0.1%	損傷、中等等の外因
106	E86	体液量減少症	41	0.1%	内分泌、栄養、代謝疾患
106	S908	足首・足の表在損傷(その他)	41	0.1%	損傷、中等等の外因
108	E039	甲状腺機能低下症	40	0.1%	内分泌、栄養、代謝疾患
108	H60	外耳炎	40	0.1%	眼、耳
108	S008	頭部のその他部位の表在損傷	40	0.1%	損傷、中等等の外因
111	J46	喘息発作重積状態	39	0.1%	呼吸器系
111	M819	骨粗しょう症(詳細不明)	39	0.1%	筋骨格系
111	R35	多尿	39	0.1%	他に分類されないもの
111	S808	下腿の表在損傷(その他)	39	0.1%	損傷、中等等の外因
115	I63	脳梗塞	38	0.1%	循環器系
115	S202	胸部の挫傷	38	0.1%	損傷、中等等の外因
117	K291	急性胃炎	37	0.1%	消化器系
118	A081	ノロウイルス様ウイルス急性胃腸炎	35	0.1%	感染症・ウイルス
118	B353	足白癬	35	0.1%	感染症・ウイルス
120	L720	表皮嚢胞	34	0.1%	皮膚
121	L600	陥入爪	33	0.1%	皮膚
121	M512	椎間板ヘルニア(その他)	33	0.1%	筋骨格系
123	H819	前庭機能障害(詳細不明)	32	0.1%	眼、耳
123	I48	心房細動・粗動	32	0.1%	循環器系
123	K295	慢性胃炎	32	0.1%	消化器系
123	N40	前立腺肥大症	32	0.1%	泌尿器系
123	T130	下肢の表在損傷(部位不明)	32	0.1%	損傷、中等等の外因
128	L84	鶏眼・胼胝	31	0.1%	皮膚
129	F209	統合失調症(詳細不明)	30	0.1%	精神、行動
129	F43	重度ストレス反応・適応障害	30	0.1%	精神、行動
129	M199	関節症(詳細不明)	30	0.1%	筋骨格系
129	R040	鼻血	30	0.1%	他に分類されないもの
129	T941	損傷の続発・後遺症(部位不明)	30	0.1%	損傷、中等等の外因
134	N946	月経痛	29	0.1%	泌尿器系
134	S810	膝の開放創	29	0.1%	損傷、中等等の外因
136	A080	ロタウイルス性腸炎	28	0.1%	感染症・ウイルス
136	H579	眼脂	28	0.1%	眼、耳
136	S002	眼瞼・眼球周囲部の表在損傷(その他)	28	0.1%	損傷、中等等の外因
139	D509	鉄欠乏性貧血	27	0.1%	血液、免疫機構
140	S054	眼窩の穿通創	26	0.1%	損傷、中等等の外因
140	S618	手首・手のその他部位の開放創	26	0.1%	損傷、中等等の外因
142	S901	趾の挫傷(爪の傷害を伴わない)	25	0.1%	損傷、中等等の外因
143	E05	甲状腺機能亢進症	24	0.1%	内分泌、栄養、代謝疾患
143	S911	趾の開放創(爪の傷害を伴わない)	24	0.1%	損傷、中等等の外因
145	B084	エンテロウイルス性小水疱性口内炎	23	0.1%	感染症・ウイルス
145	M139	関節炎(詳細不明)	23	0.1%	筋骨格系
145	R25	異常不随意運動	23	0.1%	他に分類されないもの
145	R529	疼痛(詳細不明)	23	0.1%	他に分類されないもの
145	T009	多発性表在損傷(詳細不明)	23	0.1%	損傷、中等等の外因
150	B351	爪白癬	22	0.0%	感染症・ウイルス
150	I95	低血圧症	22	0.0%	循環器系
150	K051	慢性歯肉炎	22	0.0%	消化器系
150	M47	脊椎症	22	0.0%	筋骨格系
150	M531	頸腕症候群	22	0.0%	筋骨格系

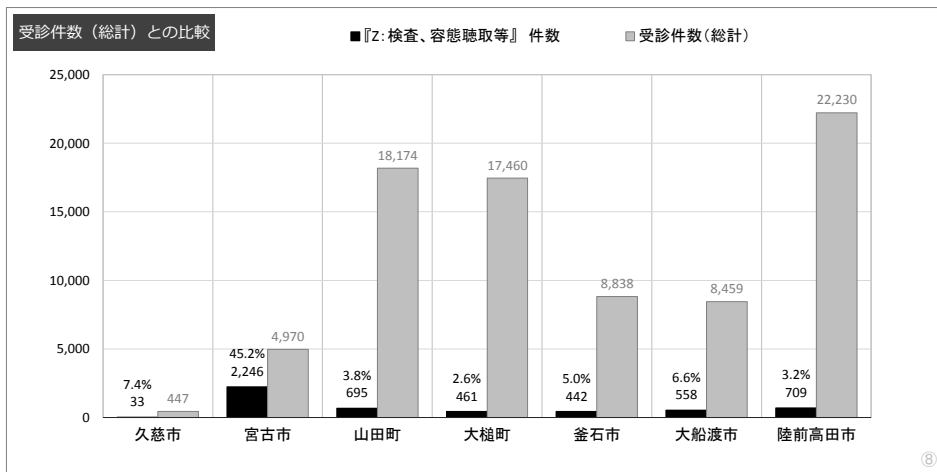
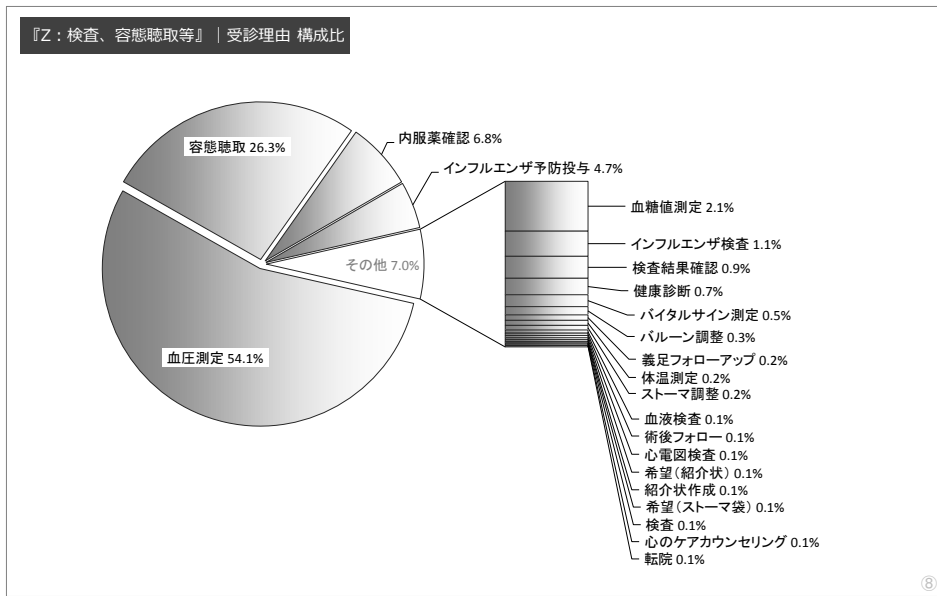
※以下省略



⑧ 全地区 総計 受診件数(カルテ枚数)／疾病分類『Z：検査、容態聴取等』内訳

※多い順

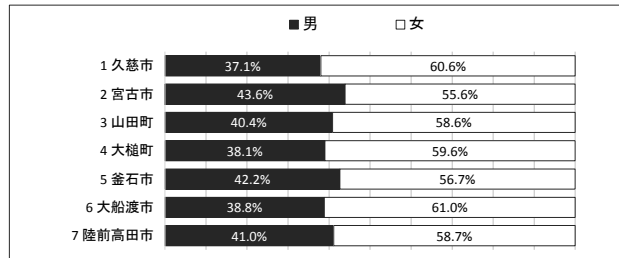
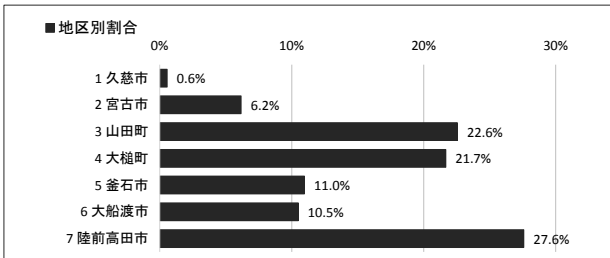
Z：検査、容態聴取等	久慈市	宮古市	山田町	大槌町	釜石市	大船渡市	陸前高田市	計	
受診理由	件数	件数	件数	件数	件数	件数	件数	件数	%
血圧測定	18	1,536	178	314	347	228	160	2,781	54.1%
容態聴取	3	600	227	72	61	281	108	1,352	26.3%
内服薬確認	10		38	18	31	22	231	350	6.8%
インフルエンザ予防投与		33	127	8		12	64	244	4.7%
血糖値測定		51	16	11	2	4	25	109	2.1%
インフルエンザ検査			1	51	1		2	55	1.1%
検査結果確認				2	1	1	44	48	0.9%
健康診断				6		3	27	36	0.7%
バイタルサイン測定		15	7	3			1	26	0.5%
パルーン調整			13				5	18	0.3%
義足フォローアップ				12				12	0.2%
体温測定	2	3	5	1				11	0.2%
ストーマ調整			2	7		1		10	0.2%
血液検査			4	1			2	7	0.1%
術後フォロー			3	2				5	0.1%
心電図検査		1		2			2	5	0.1%
希望(紹介状)				1			3	4	0.1%
紹介状作成		2				1	1	4	0.1%
希望(ストーマ袋)							3	3	0.1%
検査							3	3	0.1%
心のケアカウンセリング				1		1	1	3	0.1%
転院			3					3	0.1%
その他		4	13	6	1	4	27	55	1.1%
<b>計</b>	<b>33</b>	<b>2,246</b>	<b>695</b>	<b>461</b>	<b>442</b>	<b>558</b>	<b>709</b>	<b>5,144</b>	<b>100.0%</b>
<b>受診件数(総計)に対する割合%</b>	<b>7.4%</b>	<b>45.2%</b>	<b>3.8%</b>	<b>2.6%</b>	<b>5.0%</b>	<b>6.6%</b>	<b>3.2%</b>	<b>6.4%</b>	





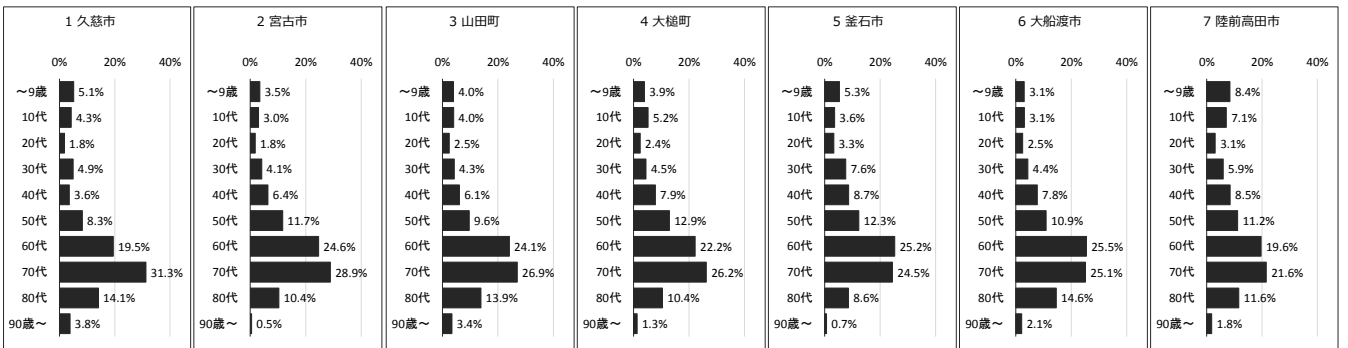
◆地区別比較表 受診件数(カルテ枚数)/性別/地区別

性別/地区	1 久慈市		2 宮古市		3 山田町		4 大槌町		5 釜石市		6 大船渡市		7 陸前高田市		総計	
	件数	%	件数	%	件数	%	件数	%	件数	%	件数	%	件数	%	件数	%
男	166	37.1%	2165	43.6%	7349	40.4%	6646	38.1%	3727	42.2%	3278	38.8%	9112	41.0%	32443	40.3%
女	271	60.6%	2764	55.6%	10641	58.6%	10404	59.6%	5013	56.7%	5156	61.0%	13046	58.7%	47295	58.7%
性別不明	10	2.2%	41	0.8%	184	1.0%	410	2.3%	98	1.1%	25	0.3%	72	0.3%	840	1.0%
総計	447	100.0%	4970	100.0%	18174	100.0%	17460	100.0%	8838	100.0%	8459	100.0%	22230	100.0%	80578	100.0%
地区別割合	0.6%		6.2%		22.6%		21.7%		11.0%		10.5%		27.6%		100.0%	



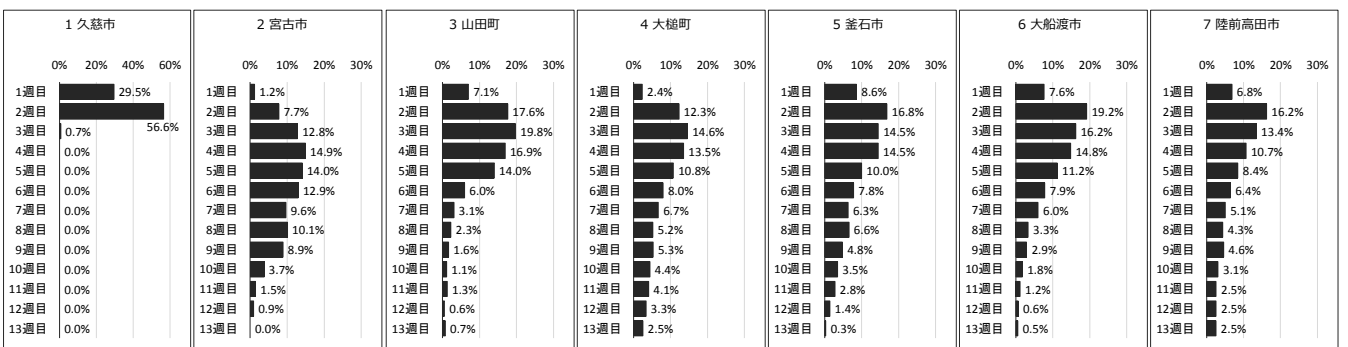
◆地区別比較表 受診件数(カルテ枚数)/年代別/地区別

年代/地区	1 久慈市		2 宮古市		3 山田町		4 大槌町		5 釜石市		6 大船渡市		7 陸前高田市		総計	
	件数	%	件数	%	件数	%	件数	%	件数	%	件数	%	件数	%	件数	%
～9歳	23	5.1%	172	3.5%	719	4.0%	685	3.9%	470	5.3%	259	3.1%	1867	8.4%	4195	5.2%
10代	19	4.3%	149	3.0%	732	4.0%	910	5.2%	315	3.6%	261	3.1%	1577	7.1%	3963	4.9%
20代	8	1.8%	91	1.8%	448	2.5%	418	2.4%	290	3.3%	211	2.5%	688	3.1%	2154	2.7%
30代	22	4.9%	206	4.1%	778	4.3%	783	4.5%	669	7.6%	370	4.4%	1322	5.9%	4150	5.2%
40代	16	3.6%	319	6.4%	1115	6.1%	1371	7.9%	766	8.7%	656	7.8%	1887	8.5%	6130	7.6%
50代	37	8.3%	582	11.7%	1752	9.6%	2259	12.9%	1088	12.3%	925	10.9%	2485	11.2%	9128	11.3%
60代	87	19.5%	1224	24.6%	4384	24.1%	3875	22.2%	2231	25.2%	2154	25.5%	4365	19.6%	18320	22.7%
70代	140	31.3%	1436	28.9%	4897	26.9%	4583	26.2%	2162	24.5%	2126	25.1%	4793	21.6%	20137	25.0%
80代	63	14.1%	515	10.4%	2522	13.9%	1822	10.4%	756	8.6%	1234	14.6%	2587	11.6%	9499	11.8%
90歳～	17	3.8%	25	0.5%	616	3.4%	224	1.3%	59	0.7%	180	2.1%	403	1.8%	1524	1.9%
年代不明	15	3.4%	251	5.1%	211	1.2%	530	3.0%	32	0.4%	83	1.0%	256	1.2%	1378	1.7%
総計	447	100.0%	4970	100.0%	18174	100.0%	17460	100.0%	8838	100.0%	8459	100.0%	22230	100.0%	80578	100.0%



◆地区別比較表 受診件数(カルテ枚数)/期間別/地区別

受診期間/地区	1 久慈市		2 宮古市		3 山田町		4 大槌町		5 釜石市		6 大船渡市		7 陸前高田市		総計	
	件数	%	件数	%	件数	%	件数	%	件数	%	件数	%	件数	%	件数	%
1週目	132	29.5%	59	1.2%	1282	7.1%	412	2.4%	760	8.6%	646	7.6%	1520	6.8%	4811	6.0%
2週目	253	56.6%	384	7.7%	3205	17.6%	2142	12.3%	1489	16.8%	1620	19.2%	3606	16.2%	12699	15.8%
3週目	3	0.7%	635	12.8%	3594	19.8%	2542	14.6%	1281	14.5%	1369	16.2%	2987	13.4%	12411	15.4%
4週目			741	14.9%	3077	16.9%	2364	13.5%	1278	14.5%	1256	14.8%	2368	10.7%	11084	13.8%
5週目			697	14.0%	2547	14.0%	1880	10.8%	883	10.0%	946	11.2%	1876	8.4%	8829	11.0%
6週目			643	12.9%	1092	6.0%	1393	8.0%	689	7.8%	665	7.9%	1422	6.4%	5904	7.3%
7週目			479	9.6%	565	3.1%	1171	6.7%	560	6.3%	510	6.0%	1124	5.1%	4409	5.5%
8週目			500	10.1%	417	2.3%	908	5.2%	580	6.6%	283	3.3%	966	4.3%	3654	4.5%
9週目			440	8.9%	299	1.6%	920	5.3%	424	4.8%	248	2.9%	1018	4.6%	3349	4.2%
10週目			186	3.7%	201	1.1%	769	4.4%	306	3.5%	152	1.8%	685	3.1%	2299	2.9%
11週目			73	1.5%	231	1.3%	714	4.1%	245	2.8%	100	1.2%	566	2.5%	1929	2.4%
12週目			44	0.9%	100	0.6%	584	3.3%	126	1.4%	51	0.6%	565	2.5%	1470	1.8%
13週目					136	0.7%	445	2.5%	26	0.3%	45	0.5%	556	2.5%	1208	1.5%
受診日不明	59	13.2%	89	1.8%	1154	6.3%	763	4.4%	155	1.8%	435	5.1%	955	4.3%	3610	4.5%
集計期間外					274	1.5%	453	2.6%	36	0.4%	133	1.6%	2016	9.1%	2912	3.6%
総計	447	100.0%	4970	100.0%	18174	100.0%	17460	100.0%	8838	100.0%	8459	100.0%	22230	100.0%	80578	100.0%

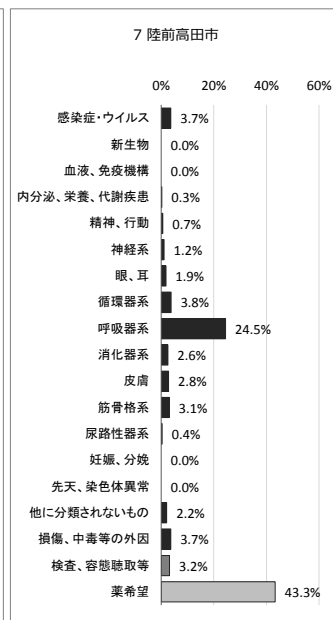
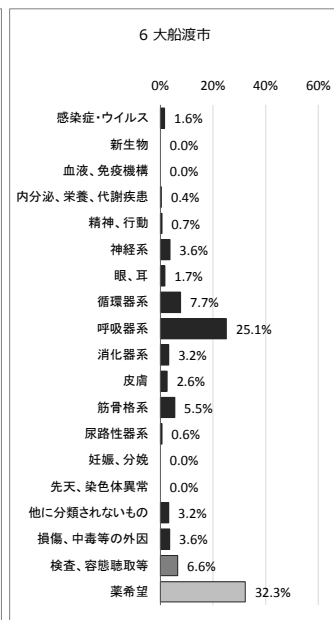
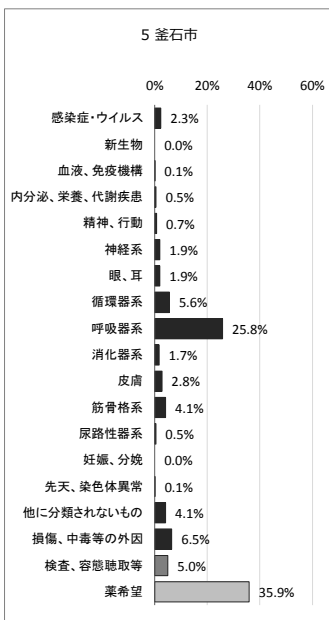
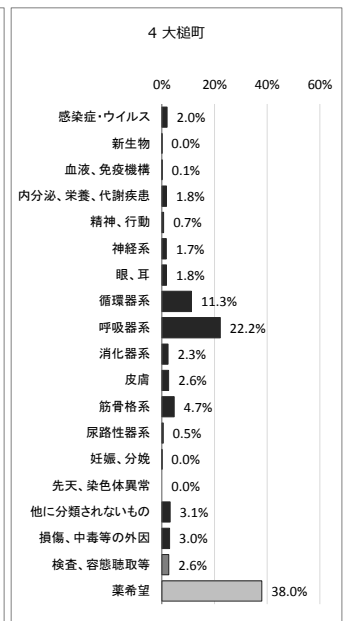
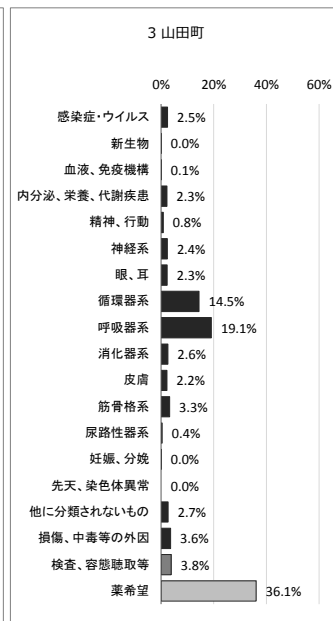
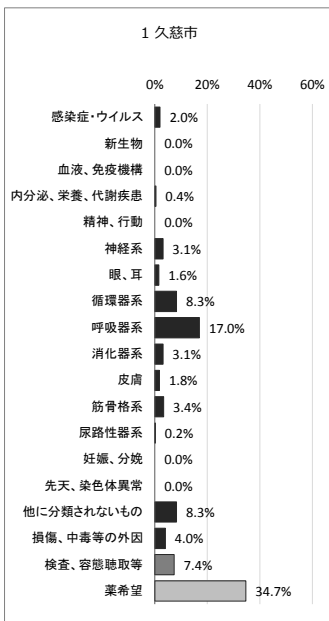






◆地区別比較表 受診件数(カルテ枚数)/疾病分類別/地区別

ICDコード	疾病分類/地区	1 久慈市		2 宮古市		3 山田町		4 大槌町		5 釜石市		6 大船渡市		7 陸前高田市		総計	
		件数	%	件数	%	件数	%	件数	%	件数	%	件数	%	件数	%	件数	%
A-B	感染症・ウイルス	9	2.0%	52	1.0%	450	2.5%	350	2.0%	201	2.3%	139	1.6%	820	3.7%	2021	2.5%
C	新生物					5	0.0%	2	0.0%			2	0.0%	4	0.0%	13	0.0%
D	血液、免疫機構			1	0.0%	19	0.1%	13	0.1%	6	0.1%	2	0.0%	4	0.0%	45	0.1%
E	内分泌、栄養、代謝疾患	2	0.4%	9	0.2%	410	2.3%	313	1.8%	45	0.5%	37	0.4%	72	0.3%	888	1.1%
F	精神、行動			5	0.1%	153	0.8%	122	0.7%	62	0.7%	57	0.7%	157	0.7%	556	0.7%
G	神経系	14	3.1%	100	2.0%	436	2.4%	304	1.7%	171	1.9%	308	3.6%	263	1.2%	1596	2.0%
H	眼、耳	7	1.6%	50	1.0%	422	2.3%	314	1.8%	169	1.9%	144	1.7%	412	1.9%	1518	1.9%
I	循環器系	37	8.3%	146	2.9%	2627	14.5%	1972	11.3%	492	5.6%	654	7.7%	842	3.8%	6770	8.4%
J	呼吸器系	76	17.0%	883	17.8%	3476	19.1%	3874	22.2%	2276	25.8%	2125	25.1%	5448	24.5%	18158	22.5%
K	消化器系	14	3.1%	71	1.4%	479	2.6%	410	2.3%	150	1.7%	272	3.2%	579	2.6%	1975	2.5%
L	皮膚	8	1.8%	120	2.4%	403	2.2%	457	2.6%	244	2.8%	218	2.6%	633	2.8%	2083	2.6%
M	筋骨格系	15	3.4%	214	4.3%	593	3.3%	819	4.7%	362	4.1%	463	5.5%	688	3.1%	3154	3.9%
N	泌尿器系	1	0.2%	5	0.1%	80	0.4%	93	0.5%	40	0.5%	54	0.6%	99	0.4%	372	0.5%
O	妊娠、分娩					1	0.0%	1	0.0%							2	0.0%
Q	先天、染色体異常									10	0.1%	1	0.0%			11	0.0%
R	他に分類されないもの	37	8.3%	189	3.8%	483	2.7%	548	3.1%	364	4.1%	270	3.2%	483	2.2%	2374	2.9%
S-T	損傷、中毒等の外因	18	4.0%	162	3.3%	660	3.6%	516	3.0%	571	6.5%	302	3.6%	813	3.7%	3042	3.8%
Z	検査、容態聴取等	33	7.4%	2246	45.2%	695	3.8%	461	2.6%	442	5.0%	558	6.6%	709	3.2%	5144	6.4%
-	薬希望	155	34.7%	685	13.8%	6558	36.1%	6628	38.0%	3177	35.9%	2734	32.3%	9623	43.3%	29560	36.7%
-	受診理由不明	21	4.7%	32	0.6%	224	1.2%	263	1.5%	56	0.6%	119	1.4%	581	2.6%	1296	1.6%
	総計	447	100.0%	4970	100.0%	18174	100.0%	17460	100.0%	8838	100.0%	8459	100.0%	22230	100.0%	80578	100.0%





⑨ 全地区 総計 処方薬数/薬分類別/期間別

章CD	薬分類/受診期間	発災～1週目	2週目	3週目	4週目	5週目	6週目	7週目	8週目	9週目	10週目	11週目	12週目	13週目	受診日不明	集計外	総計
1	病原微生物に対する薬剤	265	1177	1315	1173	913	591	430	380	415	255	227	197	142	326	376	8182
2	抗悪性腫瘍薬		7	14	11	7	6	2	4	4	2	1	2		4	4	68
3	炎症、免疫、アレルギーに作用する薬剤	1398	5821	6665	5851	4459	2775	2005	1654	1507	1191	962	722	647	1578	1649	38884
4	代謝系に作用する薬剤	641	1717	1665	1844	1432	719	570	394	436	314	257	196	168	517	521	11391
5	内分泌系薬剤	86	293	303	253	205	137	130	73	75	58	42	36	38	84	120	1933
6	ビタミン製剤、輸液・栄養製剤	128	352	435	390	280	215	168	120	147	86	64	51	53	119	136	2744
7	血液製剤、血液に作用する薬剤	515	1227	1095	1000	732	382	303	213	243	156	153	94	79	339	270	6801
8	循環器系に作用する薬剤	2824	6422	5712	5200	4144	2218	1906	1356	1339	880	832	703	547	1893	1465	37441
9	呼吸器系に作用する薬剤	452	2358	3226	3110	2267	1515	1010	786	707	495	437	395	261	555	747	18321
10	消化器系に作用する薬剤	1212	3928	3722	3121	2502	1574	1267	985	1009	602	591	425	364	1055	1010	23367
11	神経系に作用する薬剤	857	2438	2424	2134	1801	1186	948	729	676	470	456	299	303	738	716	16175
12	腎・泌尿器系薬	33	171	167	183	152	104	88	64	56	36	35	38	23	56	75	1281
13	感覚器官用剤	165	1189	1785	1850	1377	790	422	306	260	213	197	121	131	450	339	9595
14	その他	61	411	594	460	354	247	161	127	126	106	102	100	60	107	136	3152
-	不明	43	97	74	70	51	35	42	51	29	36	38	40	31	28	75	740
	総計	8680	27608	29196	26650	20676	12494	9452	7242	7029	4900	4394	3419	2847	7849	7639	180075

※薬分類別%

章CD	薬分類/受診期間	発災～1週目	2週目	3週目	4週目	5週目	6週目	7週目	8週目	9週目	10週目	11週目	12週目	13週目	受診日不明	集計外	総計
1	病原微生物に対する薬剤	3.1%	4.3%	4.5%	4.4%	4.4%	4.7%	4.5%	5.2%	5.9%	5.2%	5.2%	5.8%	5.0%	4.2%	4.9%	4.5%
2	抗悪性腫瘍薬		0.0%	0.0%	0.0%	0.0%	0.0%	0.0%	0.1%	0.1%	0.0%	0.0%	0.1%		0.1%	0.1%	0.0%
3	炎症、免疫、アレルギーに作用する薬剤	16.1%	21.1%	22.8%	22.0%	21.6%	22.2%	21.2%	22.8%	21.4%	24.3%	21.9%	21.1%	22.7%	20.1%	21.6%	21.6%
4	代謝系に作用する薬剤	7.4%	6.2%	5.7%	6.9%	6.9%	5.8%	6.0%	5.4%	6.2%	6.4%	5.8%	5.7%	5.9%	6.6%	6.8%	6.3%
5	内分泌系薬剤	1.0%	1.1%	1.0%	0.9%	1.0%	1.1%	1.4%	1.0%	1.1%	1.2%	1.0%	1.1%	1.3%	1.1%	1.6%	1.1%
6	ビタミン製剤、輸液・栄養製剤	1.5%	1.3%	1.5%	1.5%	1.4%	1.7%	1.8%	1.7%	2.1%	1.8%	1.5%	1.5%	1.9%	1.5%	1.8%	1.5%
7	血液製剤、血液に作用する薬剤	5.9%	4.4%	3.8%	3.8%	3.5%	3.1%	3.2%	2.9%	3.5%	3.2%	3.5%	2.7%	2.8%	4.3%	3.5%	3.8%
8	循環器系に作用する薬剤	32.5%	23.3%	19.6%	19.5%	20.0%	17.8%	20.2%	18.7%	19.0%	18.0%	18.9%	20.6%	19.2%	24.1%	19.2%	20.8%
9	呼吸器系に作用する薬剤	5.2%	8.5%	11.0%	11.7%	11.0%	12.1%	10.7%	10.9%	10.1%	10.1%	9.9%	11.6%	9.2%	7.1%	9.8%	10.2%
10	消化器系に作用する薬剤	14.0%	14.2%	12.7%	11.7%	12.1%	12.6%	13.4%	13.6%	14.4%	12.3%	13.5%	12.4%	12.8%	13.4%	13.2%	13.0%
11	神経系に作用する薬剤	9.9%	8.8%	8.3%	8.0%	8.7%	9.5%	10.0%	10.1%	9.6%	9.6%	10.4%	8.7%	10.6%	9.4%	9.4%	9.0%
12	腎・泌尿器系薬	0.4%	0.6%	0.6%	0.7%	0.7%	0.8%	0.9%	0.9%	0.8%	0.7%	0.8%	1.1%	0.8%	0.7%	1.0%	0.7%
13	感覚器官用剤	1.9%	4.3%	6.1%	6.9%	6.7%	6.3%	4.5%	4.2%	3.7%	4.3%	4.5%	3.5%	4.6%	5.7%	4.4%	5.3%
14	その他	0.7%	1.5%	2.0%	1.7%	1.7%	2.0%	1.7%	1.8%	1.8%	2.2%	2.3%	2.9%	2.1%	1.4%	1.8%	1.8%
-	不明	0.5%	0.4%	0.3%	0.3%	0.2%	0.3%	0.4%	0.7%	0.4%	0.7%	0.9%	1.2%	1.1%	0.4%	1.0%	0.4%
	総計	100.0%	100.0%	100.0%	100.0%	100.0%	100.0%	100.0%	100.0%	100.0%	100.0%	100.0%	100.0%	100.0%	100.0%	100.0%	100.0%

※期間別%

章CD	薬分類/受診期間	発災～1週目	2週目	3週目	4週目	5週目	6週目	7週目	8週目	9週目	10週目	11週目	12週目	13週目	受診日不明	集計外	総計
1	病原微生物に対する薬剤	3.2%	14.4%	16.1%	14.3%	11.2%	7.2%	5.3%	4.6%	5.1%	3.1%	2.8%	2.4%	1.7%	4.0%	4.6%	100.0%
2	抗悪性腫瘍薬		10.3%	20.6%	16.2%	10.3%	8.8%	2.9%	5.9%	5.9%	2.9%	1.5%	2.9%		5.9%	5.9%	100.0%
3	炎症、免疫、アレルギーに作用する薬剤	3.6%	15.0%	17.1%	15.0%	11.5%	7.1%	5.2%	4.3%	3.9%	3.1%	2.5%	1.9%	1.7%	4.1%	4.2%	100.0%
4	代謝系に作用する薬剤	5.6%	15.1%	14.6%	16.2%	12.6%	6.3%	5.0%	3.5%	3.8%	2.8%	2.3%	1.7%	1.5%	4.5%	4.6%	100.0%
5	内分泌系薬剤	4.4%	15.2%	15.7%	13.1%	10.6%	7.1%	6.7%	3.8%	3.9%	3.0%	2.2%	1.9%	2.0%	4.3%	6.2%	100.0%
6	ビタミン製剤、輸液・栄養製剤	4.7%	12.8%	15.9%	14.2%	10.2%	7.8%	6.1%	4.4%	5.4%	3.1%	2.3%	1.9%	1.9%	4.3%	5.0%	100.0%
7	血液製剤、血液に作用する薬剤	7.6%	18.0%	16.1%	14.7%	10.8%	5.6%	4.5%	3.1%	3.6%	2.3%	2.2%	1.4%	1.2%	5.0%	4.0%	100.0%
8	循環器系に作用する薬剤	7.5%	17.2%	15.3%	13.9%	11.1%	5.9%	5.1%	3.6%	3.6%	2.4%	2.2%	1.9%	1.5%	5.1%	3.9%	100.0%
9	呼吸器系に作用する薬剤	2.5%	12.9%	17.6%	17.0%	12.4%	8.3%	5.5%	4.3%	3.9%	2.7%	2.4%	2.2%	1.4%	3.0%	4.1%	100.0%
10	消化器系に作用する薬剤	5.2%	16.8%	15.9%	13.4%	10.7%	6.7%	5.4%	4.2%	4.3%	2.6%	2.5%	1.8%	1.6%	4.5%	4.3%	100.0%
11	神経系に作用する薬剤	5.3%	15.1%	15.0%	13.2%	11.1%	7.3%	5.9%	4.5%	4.2%	2.9%	2.8%	1.8%	1.9%	4.6%	4.4%	100.0%
12	腎・泌尿器系薬	2.6%	13.3%	13.0%	14.3%	11.9%	8.1%	6.9%	5.0%	4.4%	2.8%	2.7%	3.0%	1.8%	4.4%	5.9%	100.0%
13	感覚器官用剤	1.7%	12.4%	18.6%	19.3%	14.4%	8.2%	4.4%	3.2%	2.7%	2.2%	2.1%	1.3%	1.4%	4.7%	3.5%	100.0%
14	その他	1.9%	13.0%	18.8%	14.6%	11.2%	7.8%	5.1%	4.0%	4.0%	3.4%	3.2%	3.2%	1.9%	3.4%	4.3%	100.0%
-	不明	5.8%	13.1%	10.0%	9.5%	6.9%	4.7%	5.7%	6.9%	3.9%	4.9%	5.1%	5.4%	4.2%	3.8%	10.1%	100.0%
	総計	4.8%	15.3%	16.2%	14.8%	11.5%	6.9%	5.2%	4.0%	3.9%	2.7%	2.4%	1.9%	1.6%	4.4%	4.2%	100.0%



⑩ 全地区 総計 処方薬数/薬分類別/年代別・性別

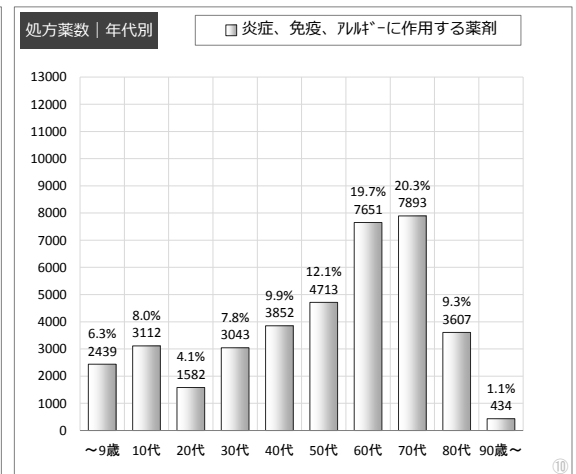
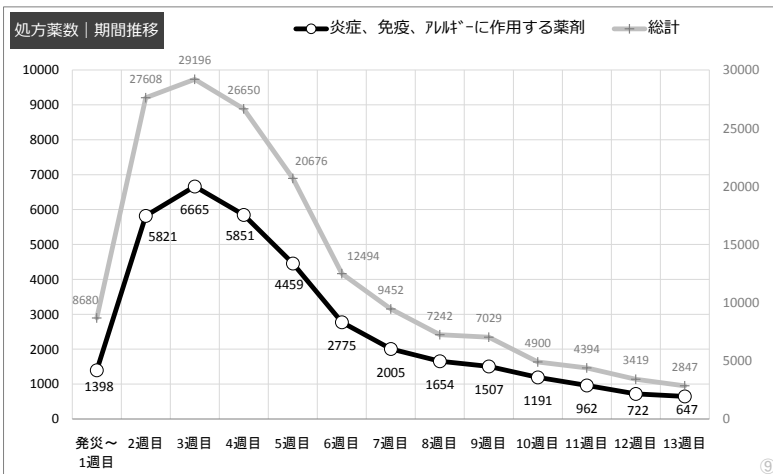
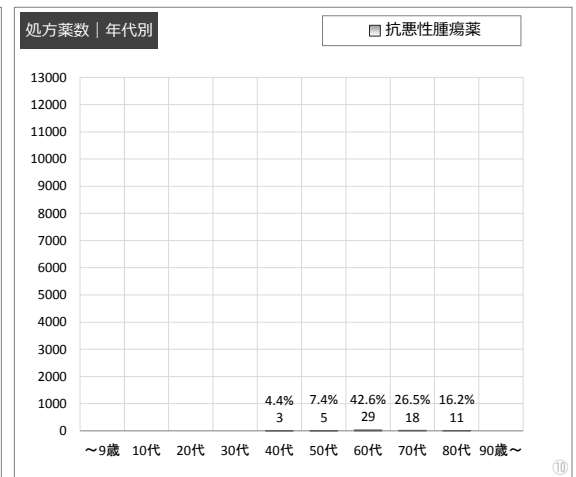
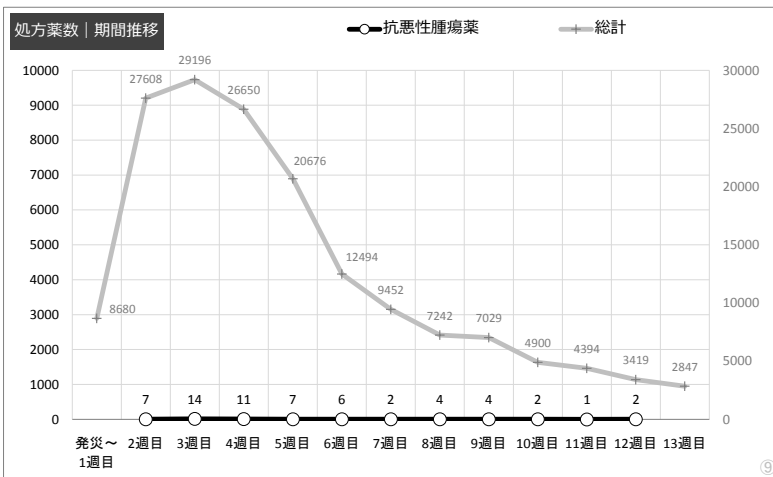
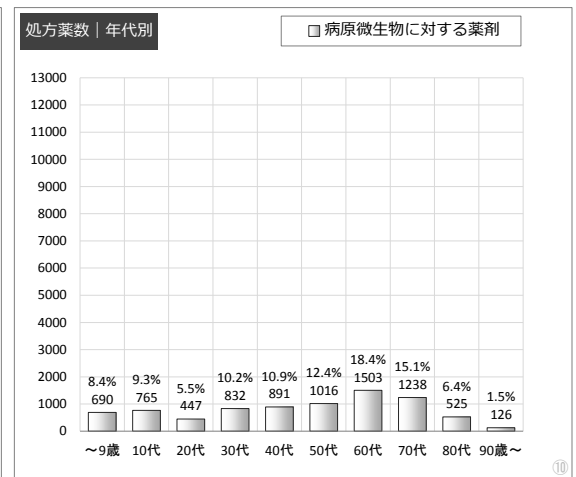
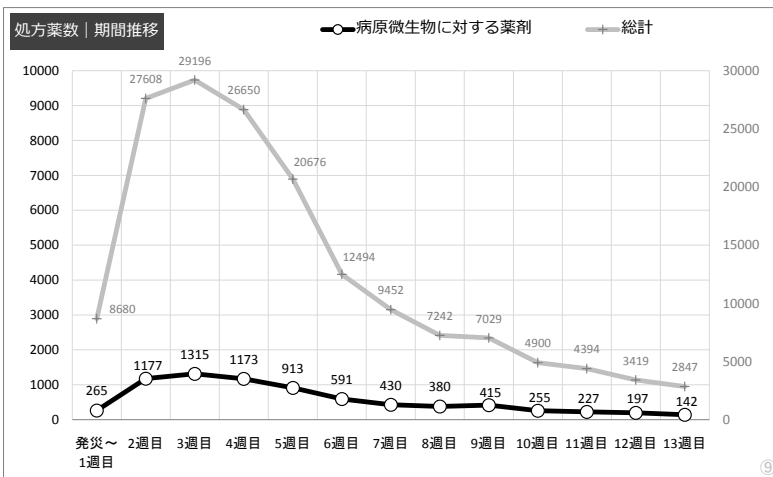
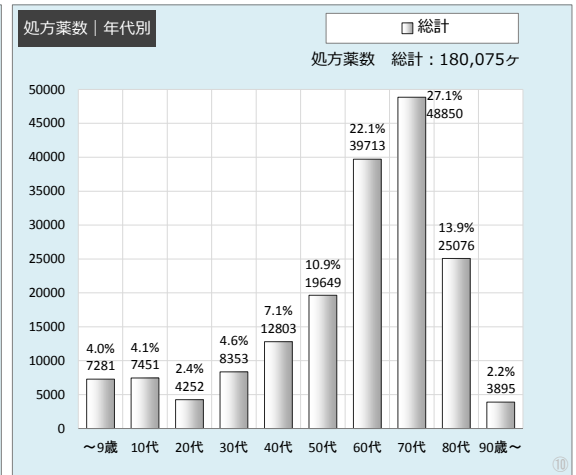
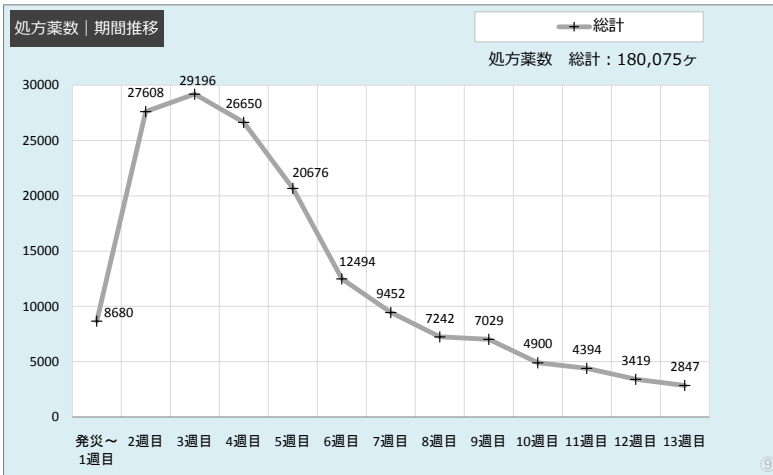
章 CD	薬分類/年代別・性別	年代別											総計	性別		
		～9歳	10代	20代	30代	40代	50代	60代	70代	80代	90歳～	年代 不明		男	女	性別 不明
1	病原微生物に対する薬剤	690	765	447	832	891	1016	1503	1238	525	126	149	8182	3652	4399	131
2	抗悪性腫瘍薬					3	5	29	18	11		2	68	35	33	
3	炎症、免疫、アレルギーに作用する薬剤	2439	3112	1582	3043	3852	4713	7651	7893	3607	434	558	38884	13852	24541	491
4	代謝系に作用する薬剤	5	7	62	105	565	1557	3453	3820	1514	133	170	11391	5067	6231	93
5	内分泌系薬剤	4	3	7	33	104	158	411	691	428	58	36	1933	144	1775	14
6	ビタミン製剤、輸液・栄養製剤	101	155	67	127	154	234	450	796	468	148	44	2744	910	1811	23
7	血液製剤、血液に作用する薬剤	10	136	88	159	276	507	1434	2466	1333	256	136	6801	3277	3452	72
8	循環器系に作用する薬剤	37	16	51	232	1421	4086	10033	12896	6866	1154	649	37441	15623	21509	309
9	呼吸器系に作用する薬剤	2140	1245	615	1182	1665	1875	3731	3758	1626	215	269	18321	7624	10450	247
10	消化器系に作用する薬剤	660	869	499	1004	1483	2154	4616	6810	4217	754	301	23367	8518	14628	221
11	神経系に作用する薬剤	40	60	289	642	1091	1826	3670	5062	2843	430	222	16175	4020	12033	122
12	腎・泌尿器系薬	5	4	2	9	52	71	242	536	307	32	21	1281	898	378	5
13	感覚器官用剤	633	881	422	741	904	951	1721	2025	1038	133	146	9595	3201	6265	129
14	その他	68	161	116	233	327	469	706	761	260	12	39	3152	1062	2064	26
-	不明	449	37	5	11	15	27	63	80	33	10	10	740	312	419	9
	総計	7281	7451	4252	8353	12803	19649	39713	48850	25076	3895	2752	180075	68195	109988	1892

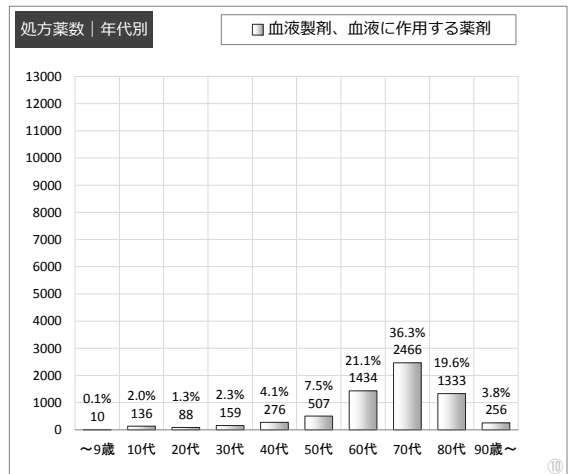
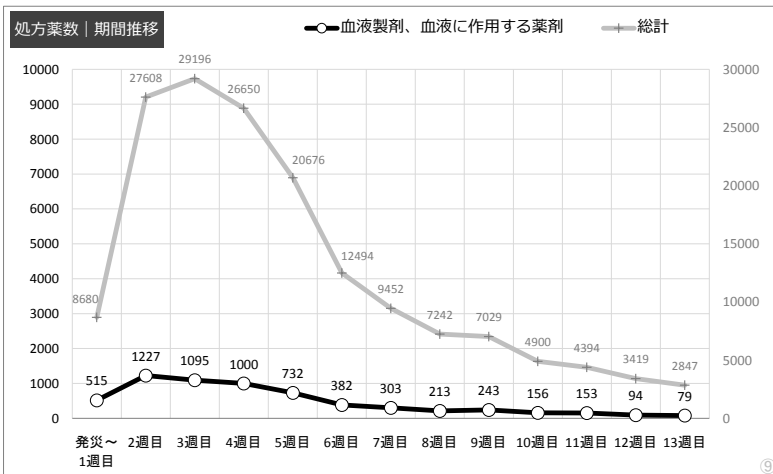
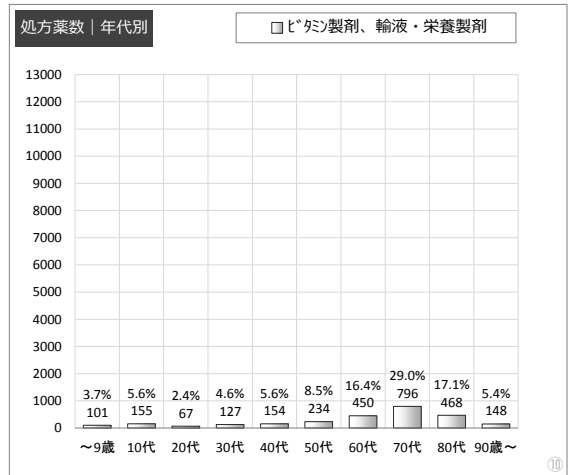
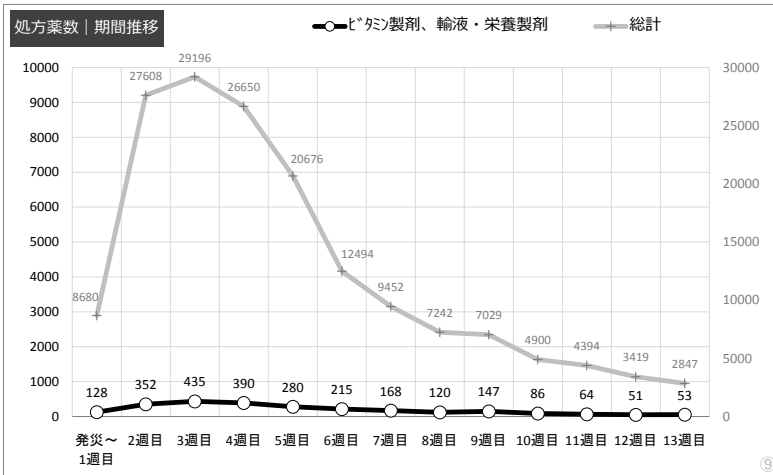
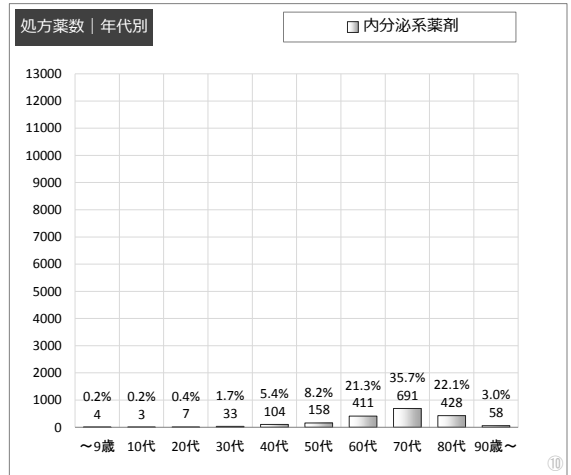
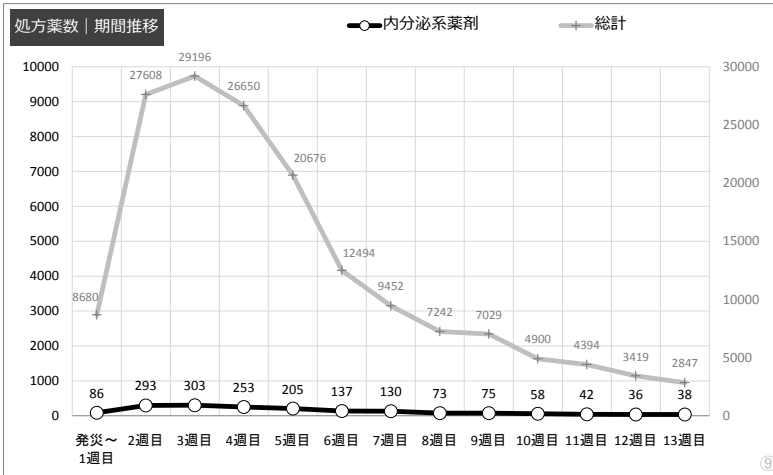
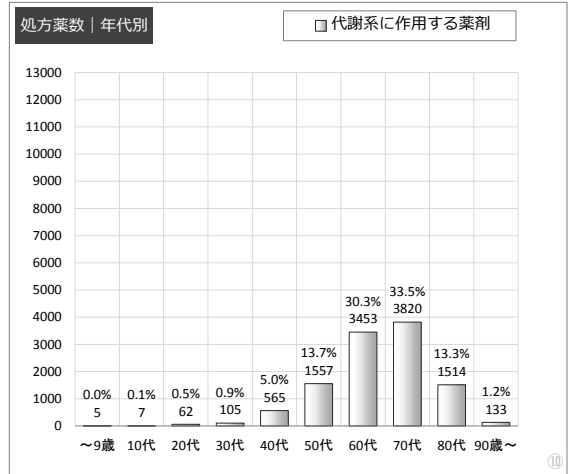
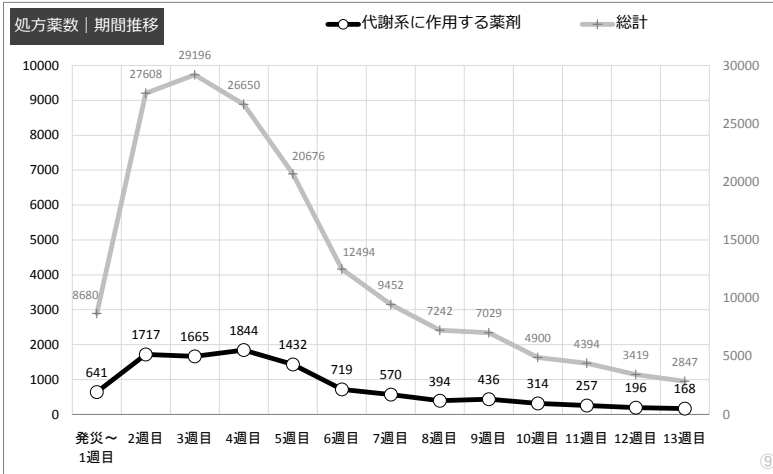
※薬分類別%

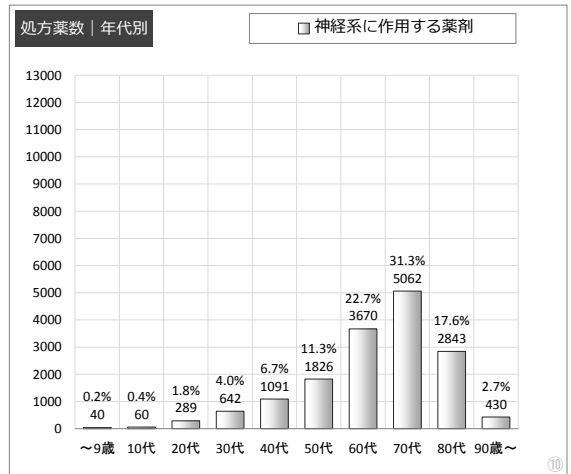
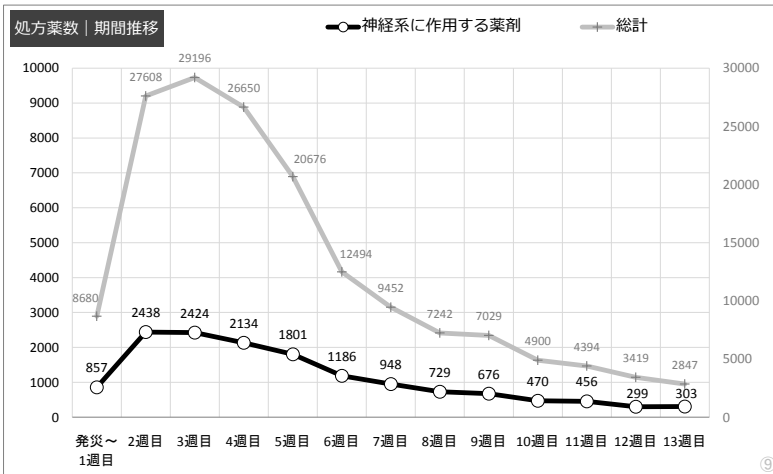
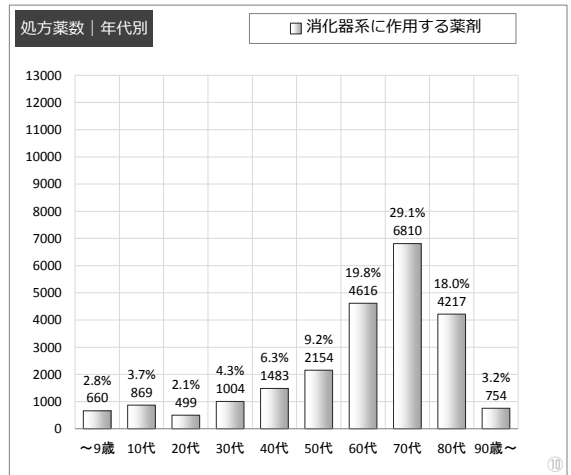
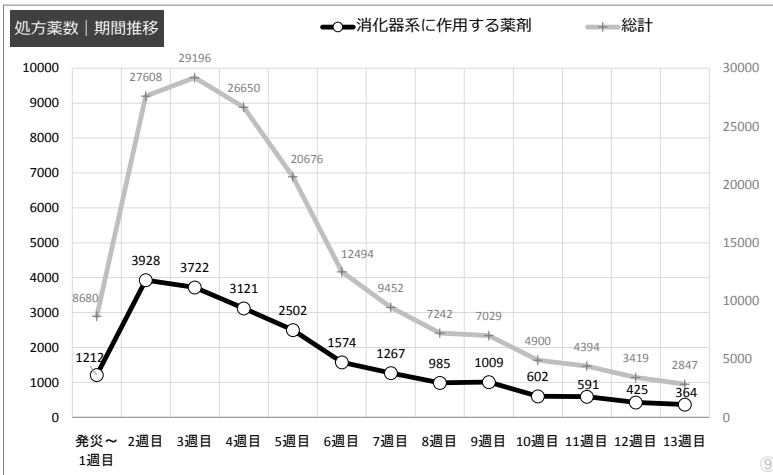
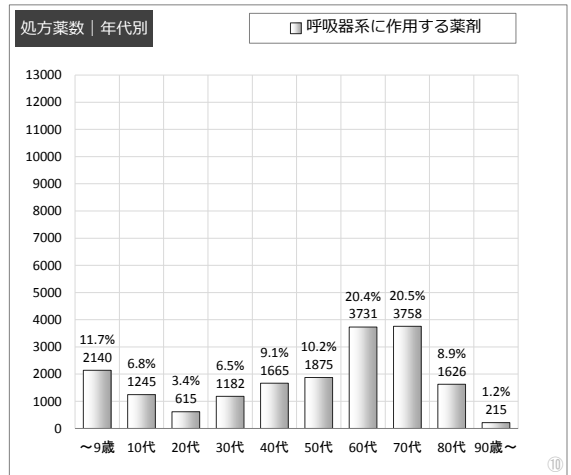
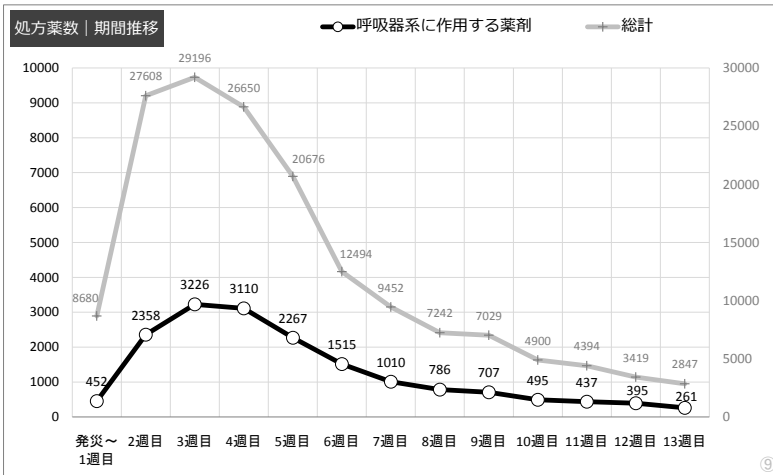
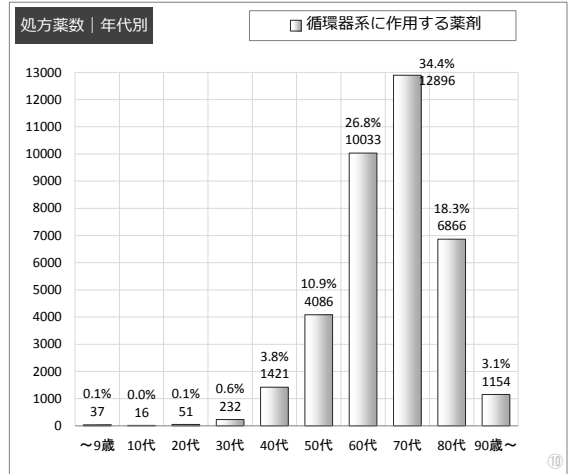
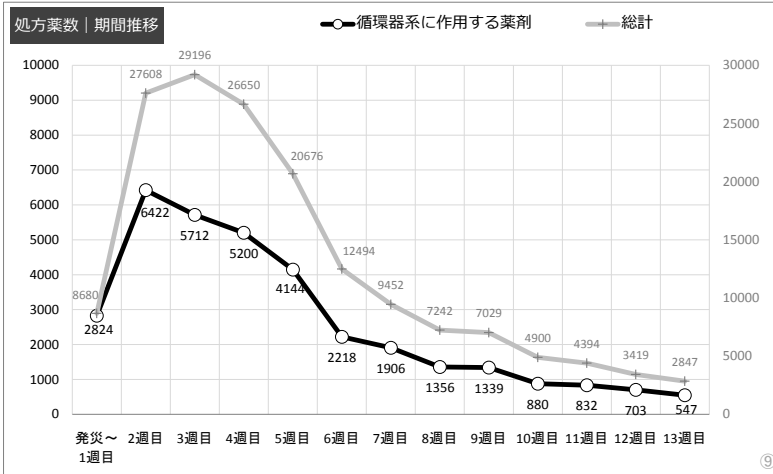
章 CD	薬分類/年代別・性別	年代別											総計	性別		
		～9歳	10代	20代	30代	40代	50代	60代	70代	80代	90歳～	年代 不明		男	女	性別 不明
1	病原微生物に対する薬剤	9.5%	10.3%	10.5%	10.0%	7.0%	5.2%	3.8%	2.5%	2.1%	3.2%	5.4%	4.5%	5.4%	4.0%	6.9%
2	抗悪性腫瘍薬					0.0%	0.0%	0.1%	0.0%	0.0%		0.1%	0.0%	0.1%	0.0%	
3	炎症、免疫、アレルギーに作用する薬剤	33.5%	41.8%	37.2%	36.4%	30.1%	24.0%	19.3%	16.2%	14.4%	11.1%	20.3%	21.6%	20.3%	22.3%	26.0%
4	代謝系に作用する薬剤	0.1%	0.1%	1.5%	1.3%	4.4%	7.9%	8.7%	7.8%	6.0%	3.4%	6.2%	6.3%	7.4%	5.7%	4.9%
5	内分泌系薬剤	0.1%	0.0%	0.2%	0.4%	0.8%	0.8%	1.0%	1.4%	1.7%	1.5%	1.3%	1.1%	0.2%	1.6%	0.7%
6	ビタミン製剤、輸液・栄養製剤	1.4%	2.1%	1.6%	1.5%	1.2%	1.2%	1.1%	1.6%	1.9%	3.8%	1.6%	1.5%	1.3%	1.6%	1.2%
7	血液製剤、血液に作用する薬剤	0.1%	1.8%	2.1%	1.9%	2.2%	2.6%	3.6%	5.0%	5.3%	6.6%	4.9%	3.8%	4.8%	3.1%	3.8%
8	循環器系に作用する薬剤	0.5%	0.2%	1.2%	2.8%	11.1%	20.8%	25.3%	26.4%	27.4%	29.6%	23.6%	20.8%	22.9%	19.6%	16.3%
9	呼吸器系に作用する薬剤	29.4%	16.7%	14.5%	14.2%	13.0%	9.5%	9.4%	7.7%	6.5%	5.5%	9.8%	10.2%	11.2%	9.5%	13.1%
10	消化器系に作用する薬剤	9.1%	11.7%	11.7%	12.0%	11.6%	11.0%	11.6%	13.9%	16.8%	19.4%	10.9%	13.0%	12.5%	13.3%	11.7%
11	神経系に作用する薬剤	0.5%	0.8%	6.8%	7.7%	8.5%	9.3%	9.2%	10.4%	11.3%	11.0%	8.1%	9.0%	5.9%	10.9%	6.4%
12	腎・泌尿器系薬	0.1%	0.1%	0.0%	0.1%	0.4%	0.4%	0.6%	1.1%	1.2%	0.8%	0.8%	0.7%	1.3%	0.3%	0.3%
13	感覚器官用剤	8.7%	11.8%	9.9%	8.9%	7.1%	4.8%	4.3%	4.1%	4.1%	3.4%	5.3%	5.3%	4.7%	5.7%	6.8%
14	その他	0.9%	2.2%	2.7%	2.8%	2.6%	2.4%	1.8%	1.6%	1.0%	0.3%	1.4%	1.8%	1.6%	1.9%	1.4%
-	不明	6.2%	0.5%	0.1%	0.1%	0.1%	0.1%	0.2%	0.1%	0.3%	0.4%	0.4%	0.4%	0.5%	0.4%	0.5%
	総計	100.0%	100.0%	100.0%	100.0%	100.0%	100.0%	100.0%	100.0%	100.0%	100.0%	100.0%	100.0%	100.0%	100.0%	100.0%

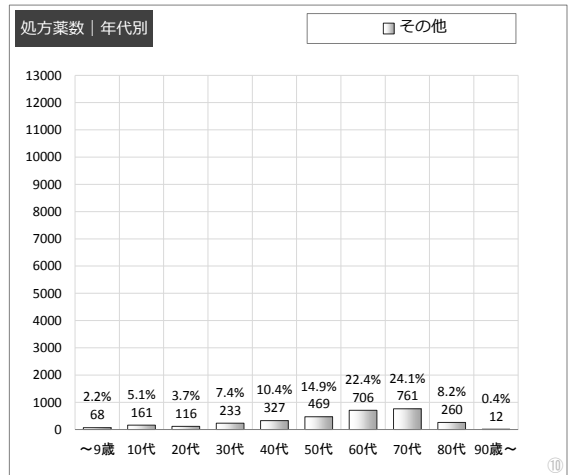
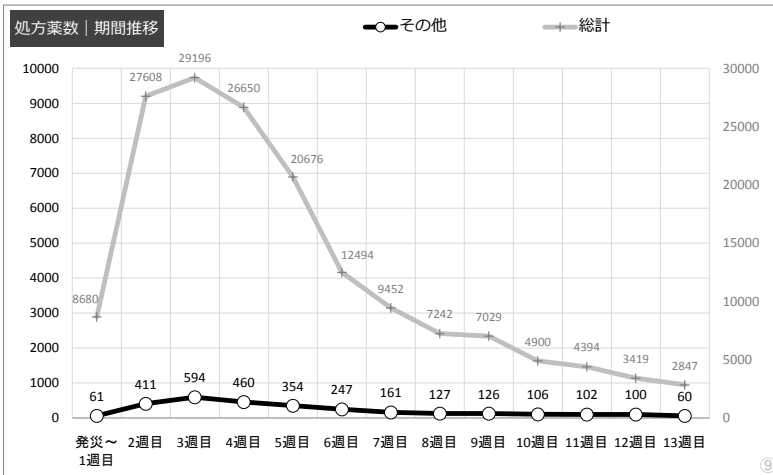
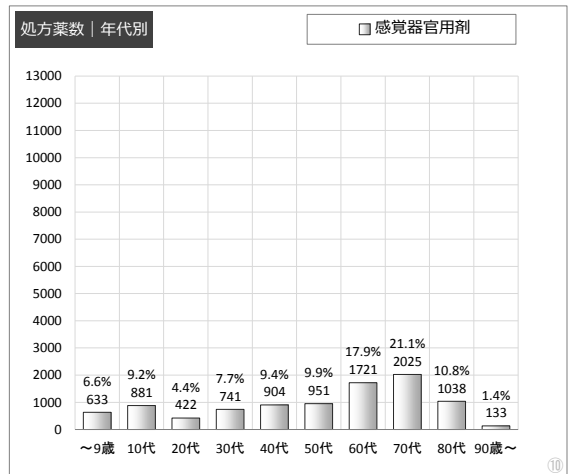
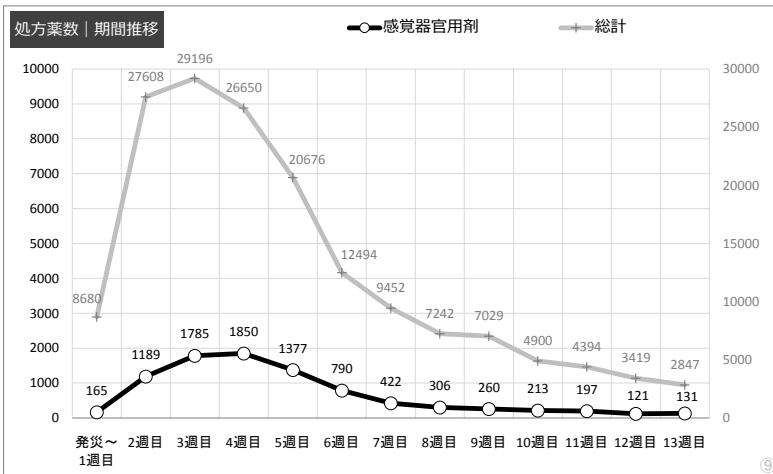
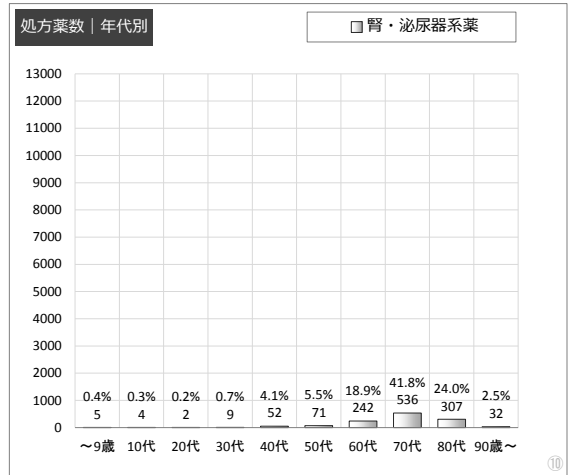
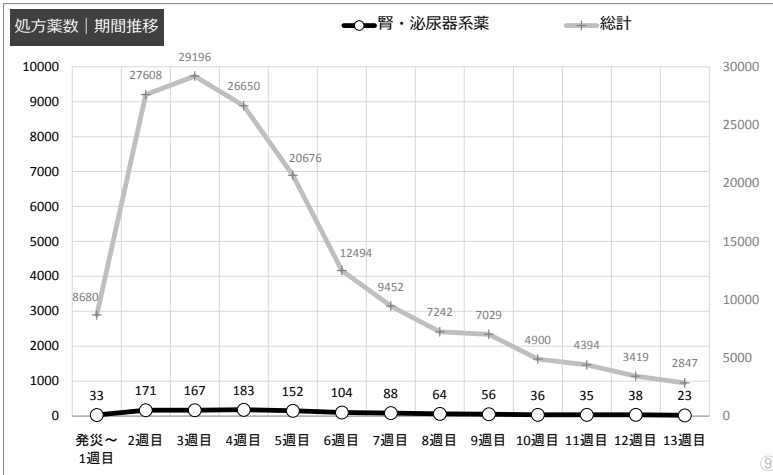
※年代別%、性別%

章 CD	薬分類/年代別・性別	年代別											総計	性別		
		～9歳	10代	20代	30代	40代	50代	60代	70代	80代	90歳～	年代 不明		男	女	性別 不明
1	病原微生物に対する薬剤	8.4%	9.3%	5.5%	10.2%	10.9%	12.4%	18.4%	15.1%	6.4%	1.5%	1.8%	100.0%	44.6%	53.8%	1.6%
2	抗悪性腫瘍薬					4.4%	7.4%	42.6%	26.5%	16.2%		2.9%	100.0%	51.5%	48.5%	
3	炎症、免疫、アレルギーに作用する薬剤	6.3%	8.0%	4.1%	7.8%	9.9%	12.1%	19.7%	20.3%	9.3%	1.1%	1.4%	100.0%	35.6%	63.1%	1.3%
4	代謝系に作用する薬剤	0.0%	0.1%	0.5%	0.9%	5.0%	13.7%	30.3%	33.5%	13.3%	1.2%	1.5%	100.0%	44.5%	54.7%	0.8%
5	内分泌系薬剤	0.2%	0.2%	0.4%	1.7%	5.4%	8.2%	21.3%	35.7%	22.1%	3.0%	1.9%	100.0%	7.4%	91.8%	0.7%
6	ビタミン製剤、輸液・栄養製剤	3.7%	5.6%	2.4%	4.6%	5.6%	8.5%	16.4%	29.0%	17.1%	5.4%	1.6%	100.0%	33.2%	66.0%	0.8%
7	血液製剤、血液に作用する薬剤	0.1%	2.0%	1.3%	2.3%	4.1%	7.5%	21.1%	36.3%	19.6%	3.8%	2.0%	100.0%	48.2%	50.8%	1.1%
8	循環器系に作用する薬剤	0.1%	0.0%	0.1%	0.6%	3.8%	10.9%	26.8%	34.4%	18.3%	3.1%	1.7%	100.0%	41.7%	57.4%	0.8%
9	呼吸器系に作用する薬剤	11.7%	6.8%	3.4%	6.5%	9.1%	10.2%	20.4%	20.5%	8.9%	1.2%	1.5%	100.0%	41.6%	57.0%	1.3%
10	消化器系に作用する薬剤	2.8%	3.7%	2.1%	4.3%	6.3%	9.2%	19.8%	29.1%	18.0%	3.2%	1.3%	100.0%	36.5%	62.6%	0.9%
11	神経系に作用する薬剤	0.2%	0.4%	1.8%	4.0%	6.7%	11.3%	22.7%	31.3%	17.6%	2.7%	1.4%	100.0%	24.9%	74.4%	0.8%
12	腎・泌尿器系薬	0.4%	0.3%	0.2%	0.7%	4.1%	5.5%	18.9%	41.8%	24.0%	2.5%	1.6%	100.0%	70.1%	29.5%	0.4%
13	感覚器官用剤	6.6%	9.2%	4.4%	7.7%	9.4%	9.9%	17.9%	21.1%	10.8%	1.4%	1.5%	100.0%	33.4%	65.3%	1.3%
14	その他	2.2%	5.1%	3.7%	7.4%	10.4%	14.9%	22.4%	24.1%	8.2%	0.4%	1.2%	100.0%	33.7%	65.5%	0.8%
-	不明	60.7%	5.0%	0.7%	1.5%	2.0%	3.6%	8.5%	10.8%	4.5%	1.4%	1.4%	100.0%	42.2%	56.6%	1.2%
	総計	4.0%	4.1%	2.4%	4.6%	7.1%	10.9%	22.1%	27.1%	13.9%	2.2%	1.5%	100.0%	37.9%	61.1%	1.1%

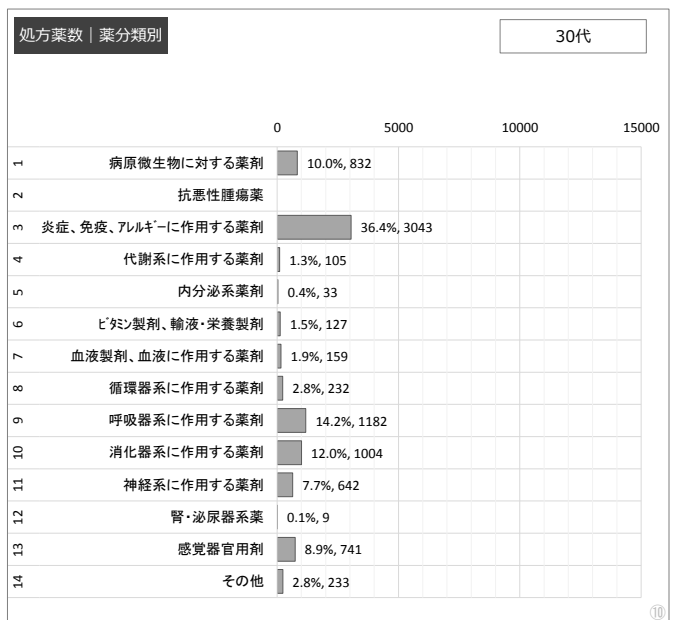
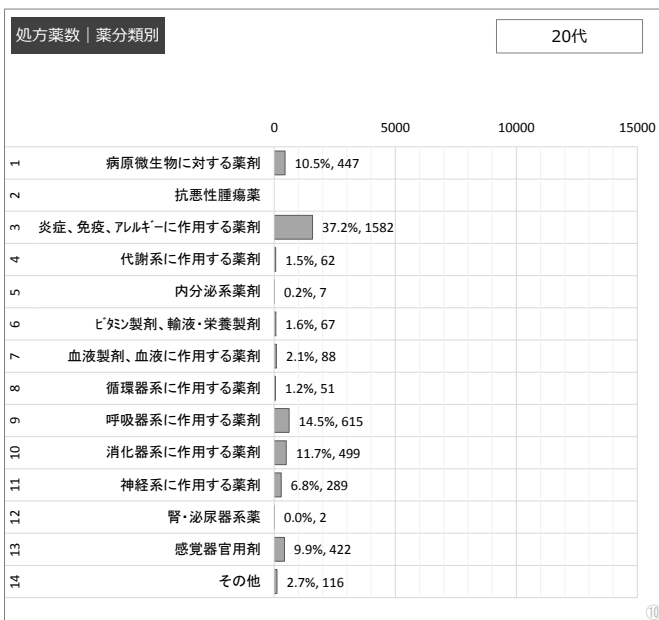
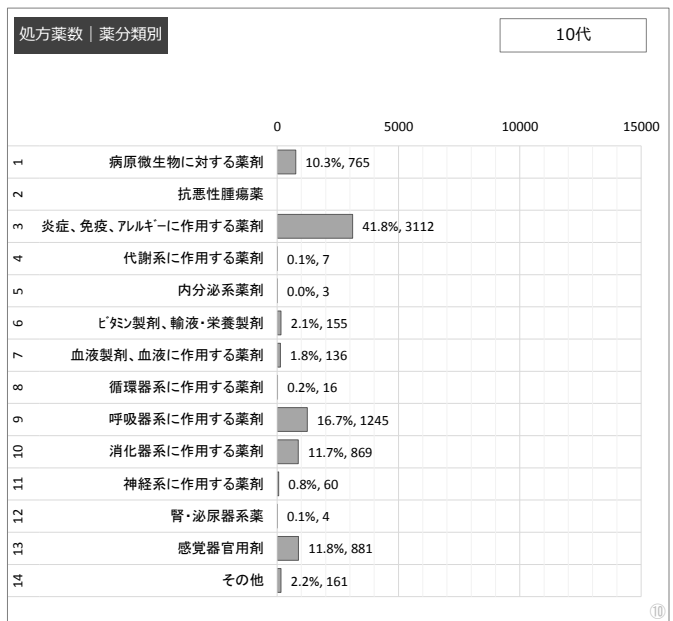
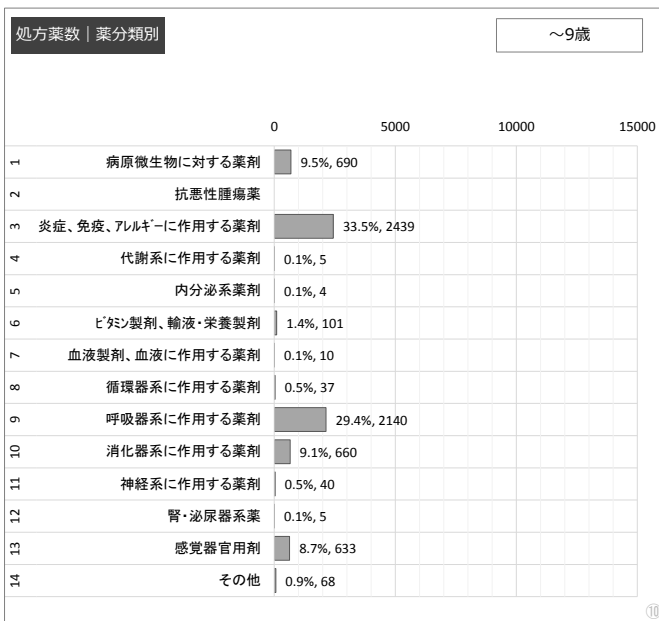
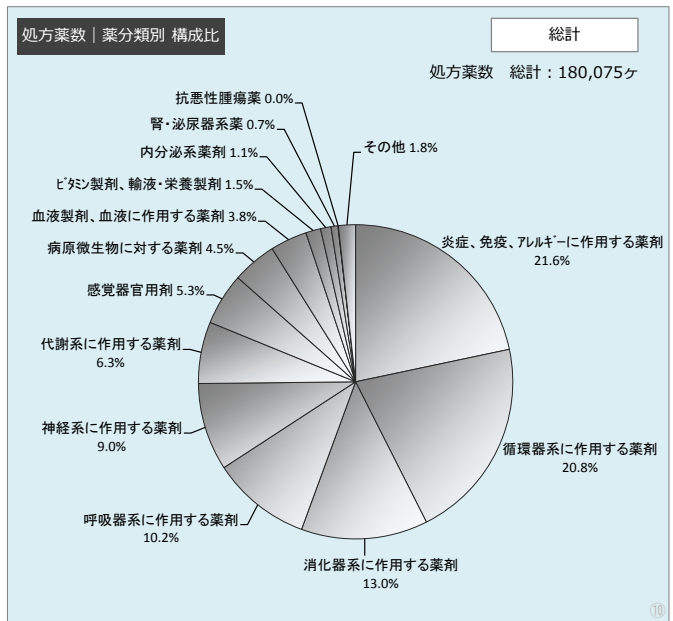
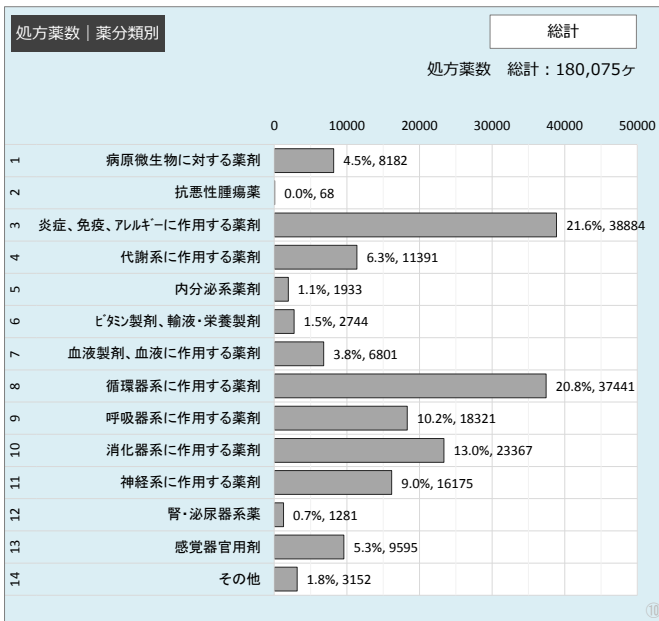




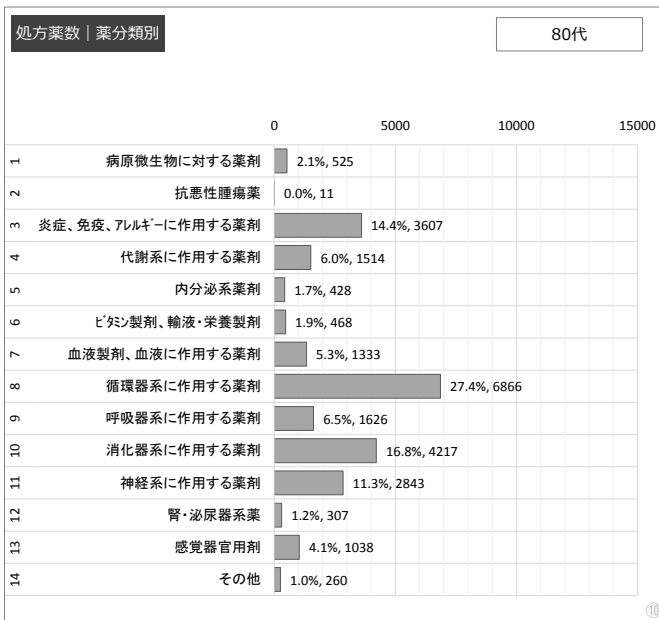
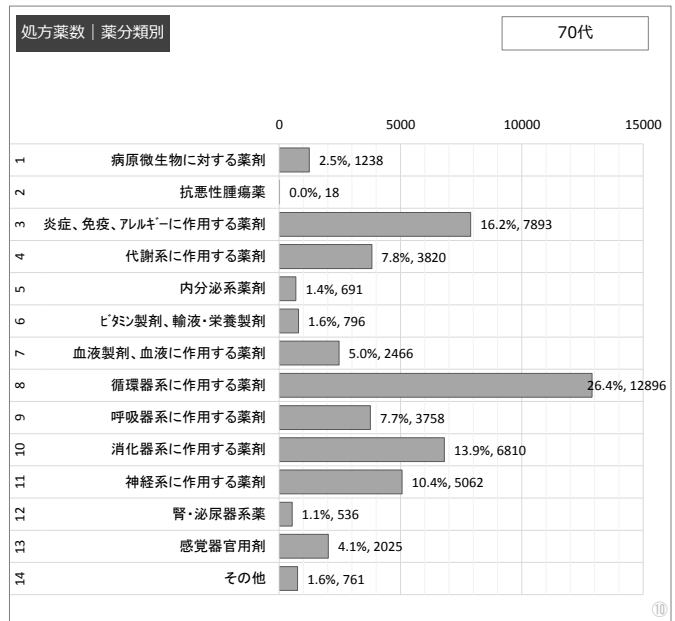
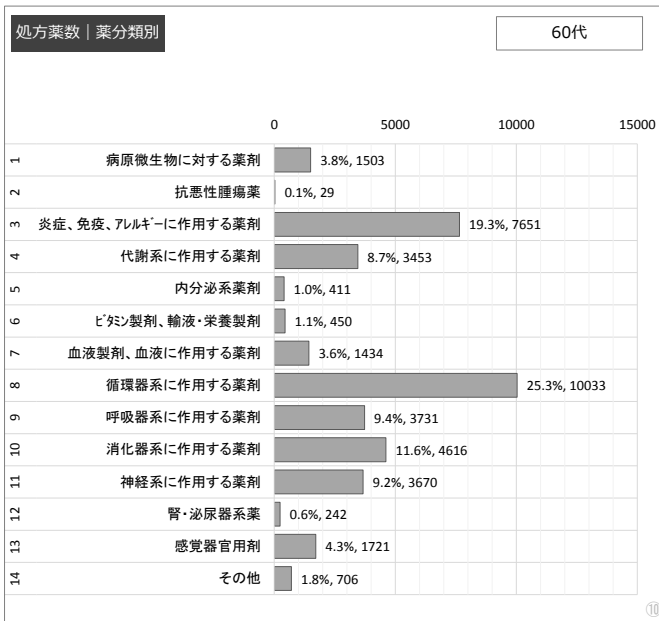
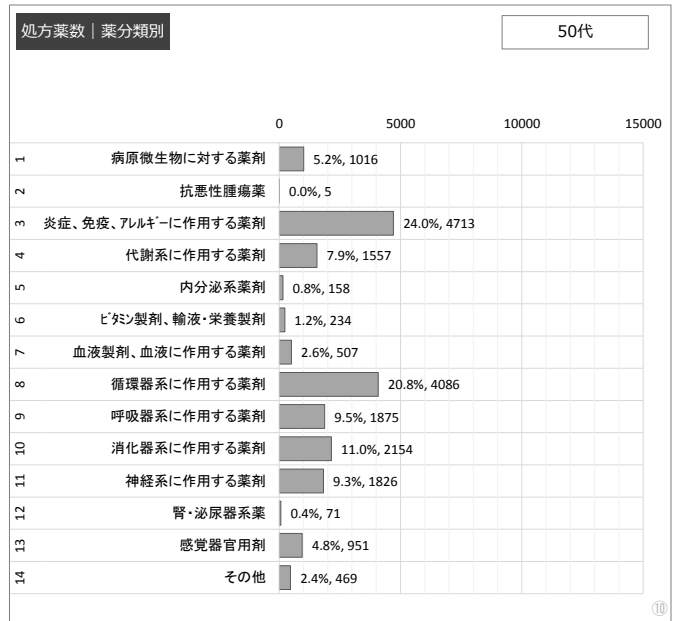
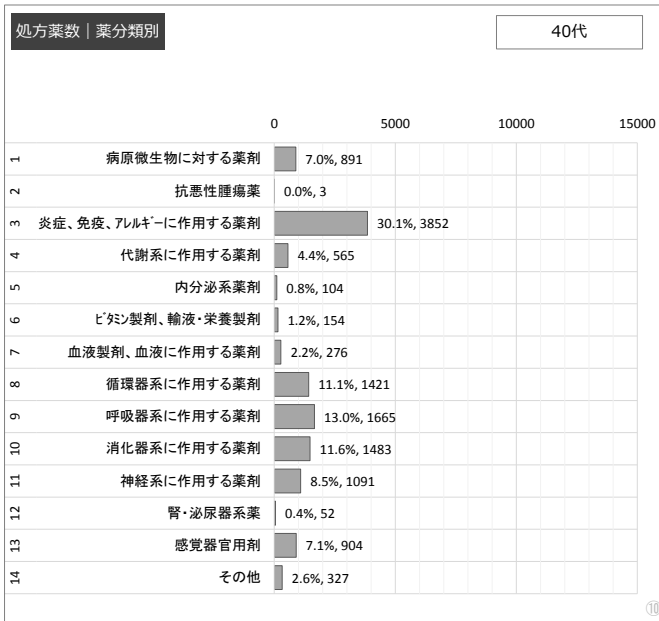










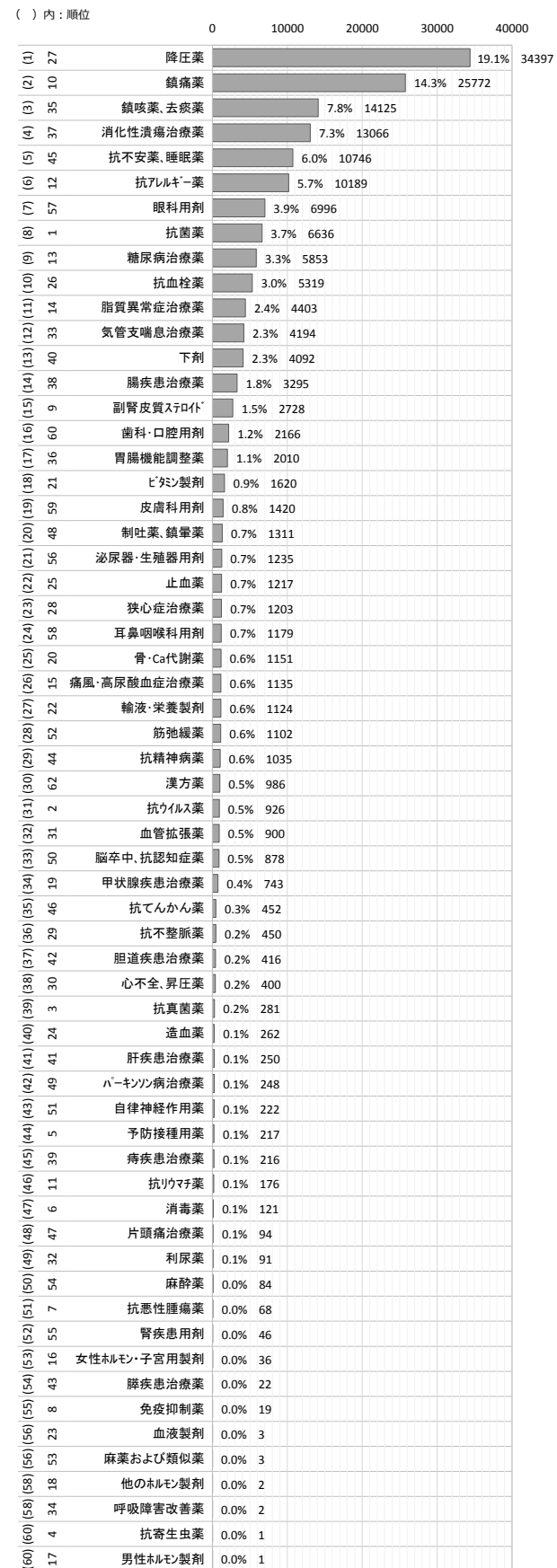




① 全地区 総計 処方薬数/薬大分類別

コード	章/薬大分類	総計	%
1	病原微生物に対する薬剤	8182	4.5%
1	抗菌薬	6636	3.7%
2	抗ウイルス薬	926	0.5%
3	抗真菌薬	281	0.2%
4	抗寄生虫薬	1	0.0%
5	予防接種用薬	217	0.1%
6	消毒薬	121	0.1%
2	抗悪性腫瘍薬	68	0.0%
7	抗悪性腫瘍薬	68	0.0%
3	炎症、免疫、アレルギーに作用する薬剤	38884	21.6%
8	免疫抑制薬	19	0.0%
9	副腎皮質ステロイド	2728	1.5%
10	鎮痛薬	25772	14.3%
11	抗リウマチ薬	176	0.1%
12	抗アレルギー薬	10189	5.7%
4	代謝系に作用する薬剤	11391	6.3%
13	糖尿病治療薬	5853	3.3%
14	脂質異常症治療薬	4403	2.4%
15	痛風・高尿酸血症治療薬	1135	0.6%
5	内分泌系薬剤	1933	1.1%
16	女性ホルモン・子宮用製剤	36	0.0%
17	男性ホルモン製剤	1	0.0%
18	他のホルモン製剤	2	0.0%
19	甲状腺疾患治療薬	743	0.4%
20	骨・Ca代謝薬	1151	0.6%
6	ビタミン製剤、輸液・栄養製剤	2744	1.5%
21	ビタミン製剤	1620	0.9%
22	輸液・栄養製剤	1124	0.6%
7	血液製剤、血液に作用する薬剤	6801	3.8%
23	血液製剤	3	0.0%
24	造血薬	262	0.1%
25	止血薬	1217	0.7%
26	抗血栓薬	5319	3.0%
8	循環系に作用する薬剤	37441	20.8%
27	降圧薬	34397	19.1%
28	狭心症治療薬	1203	0.7%
29	抗不整脈薬	450	0.2%
30	心不全、昇圧薬	400	0.2%
31	血管拡張薬	900	0.5%
32	利尿薬	91	0.1%
9	呼吸器系に作用する薬剤	18321	10.2%
33	気管支喘息治療薬	4194	2.3%
34	呼吸障害改善薬	2	0.0%
35	鎮咳薬、去痰薬	14125	7.8%
10	消化器系に作用する薬剤	23367	13.0%
36	胃腸機能調整薬	2010	1.1%
37	消化性潰瘍治療薬	13066	7.3%
38	腸疾患治療薬	3295	1.8%
39	痔疾患治療薬	216	0.1%
40	下剤	4092	2.3%
41	肝疾患治療薬	250	0.1%
42	胆道疾患治療薬	416	0.2%
43	膵疾患治療薬	22	0.0%
11	神経系に作用する薬剤	16175	9.0%
44	抗精神病薬	1035	0.6%
45	抗不安薬、睡眠薬	10746	6.0%
46	抗てんかん薬	452	0.3%
47	片頭痛治療薬	94	0.1%
48	制吐薬、鎮暈薬	1311	0.7%
49	パーキンソン病治療薬	248	0.1%
50	脳卒中、抗認知症薬	878	0.5%
51	自律神経作用薬	222	0.1%
52	筋弛緩薬	1102	0.6%
53	麻薬および類似薬	3	0.0%
54	麻酔薬	84	0.0%
12	腎・泌尿器系薬	1281	0.7%
55	腎疾患用剤	46	0.0%
56	泌尿器・生殖器用剤	1235	0.7%
13	感覚器官用剤	9595	5.3%
57	眼科用剤	6996	3.9%
58	耳鼻咽喉科用剤	1179	0.7%
59	皮膚科用剤	1420	0.8%
14	その他	3152	1.8%
60	歯科・口腔用剤	2166	1.2%
62	漢方薬	986	0.5%
-	不明	740	0.4%
	総計	180075	100.0%

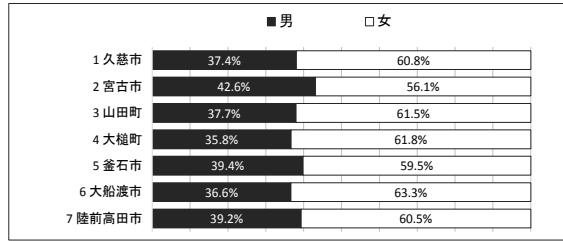
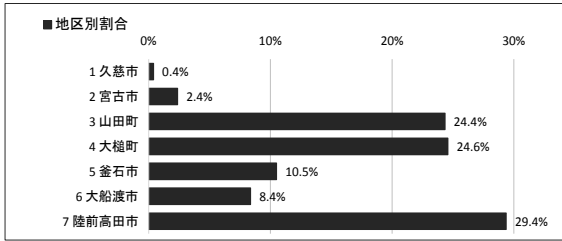
処方薬数 | 薬大分類別 (※多い順)





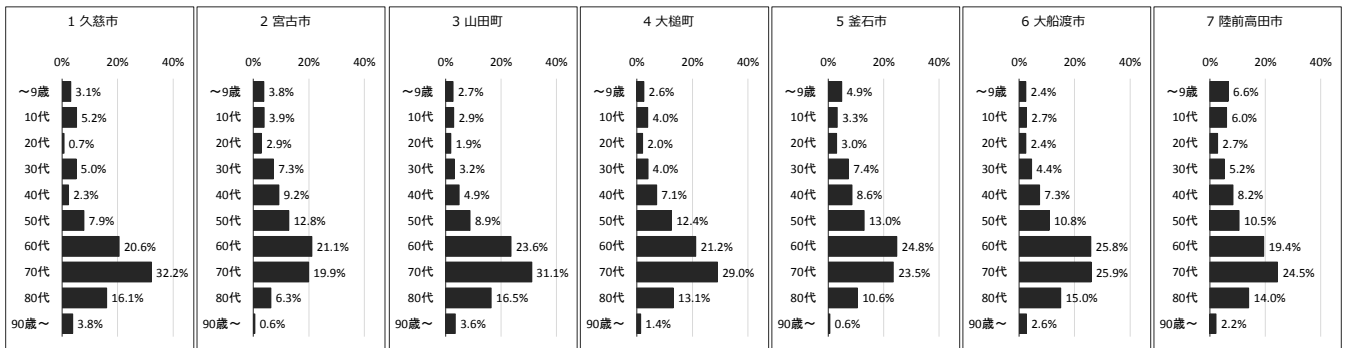
◆地区別比較表 処方薬数/性別/地区別

性別/地区	1 久慈市		2 宮古市		3 山田町		4 大槌町		5 釜石市		6 大船渡市		7 陸前高田市		総計	
	数量	%	数量	%	数量	%	数量	%	数量	%	数量	%	数量	%	数量	%
男	274	37.4%	1825	42.6%	16516	37.7%	15835	35.8%	7464	39.4%	5519	36.6%	20762	39.2%	68195	37.9%
女	446	60.8%	2407	56.1%	26961	61.5%	27355	61.8%	11264	59.5%	9539	63.3%	32016	60.5%	109988	61.1%
性別不明	13	1.8%	57	1.3%	375	0.9%	1090	2.5%	206	1.1%	23	0.2%	128	0.2%	1892	1.1%
総計	733	100.0%	4289	100.0%	43852	100.0%	44280	100.0%	18934	100.0%	15081	100.0%	52906	100.0%	180075	100.0%
地区別割合	0.4%		2.4%		24.4%		24.6%		10.5%		8.4%		29.4%		100.0%	



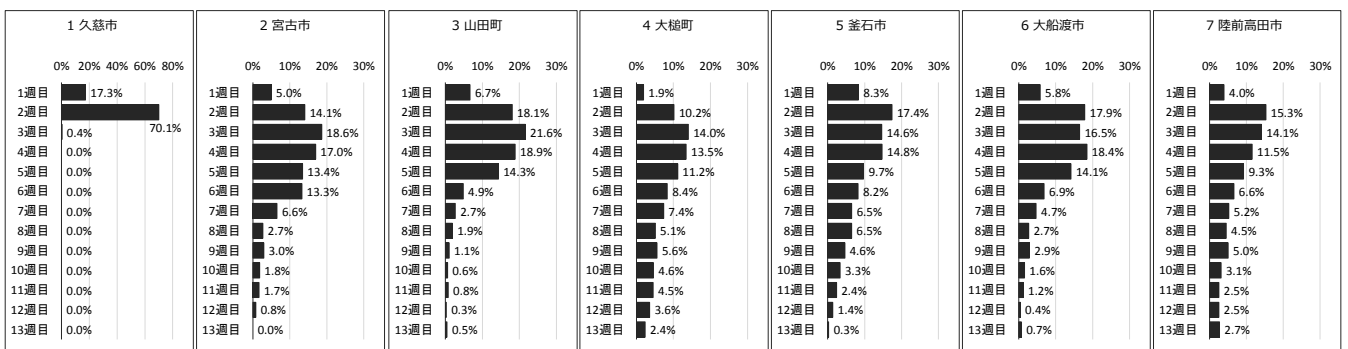
◆地区別比較表 処方薬数/年代別/地区別

年代/地区	1 久慈市		2 宮古市		3 山田町		4 大槌町		5 釜石市		6 大船渡市		7 陸前高田市		総計	
	数量	%	数量	%	数量	%	数量	%	数量	%	数量	%	数量	%	数量	%
～9歳	23	3.1%	162	3.8%	1193	2.7%	1133	2.6%	930	4.9%	362	2.4%	3478	6.6%	7281	4.0%
10代	38	5.2%	167	3.9%	1289	2.9%	1753	4.0%	628	3.3%	405	2.7%	3171	6.0%	7451	4.1%
20代	5	0.7%	125	2.9%	851	1.9%	898	2.0%	576	3.0%	355	2.4%	1442	2.7%	4252	2.4%
30代	37	5.0%	313	7.3%	1399	3.2%	1782	4.0%	1393	7.4%	670	4.4%	2759	5.2%	8353	4.6%
40代	17	2.3%	394	9.2%	2158	4.9%	3146	7.1%	1619	8.6%	1106	7.3%	4363	8.2%	12803	7.1%
50代	58	7.9%	548	12.8%	3888	8.9%	5511	12.4%	2459	13.0%	1628	10.8%	5557	10.5%	19649	10.9%
60代	151	20.6%	907	21.1%	10368	23.6%	9403	21.2%	4700	24.8%	3898	25.8%	10286	19.4%	39713	22.1%
70代	236	32.2%	854	19.9%	13623	31.1%	12834	29.0%	4455	23.5%	3911	25.9%	12937	24.5%	48850	27.1%
80代	118	16.1%	271	6.3%	7225	16.5%	5794	13.1%	1998	10.6%	2260	15.0%	7410	14.0%	25076	13.9%
90歳～	28	3.8%	24	0.6%	1561	3.6%	620	1.4%	116	0.6%	391	2.6%	1155	2.2%	3895	2.2%
年代不明	22	3.0%	524	12.2%	297	0.7%	1406	3.2%	60	0.3%	95	0.6%	348	0.7%	2752	1.5%
総計	733	100.0%	4289	100.0%	43852	100.0%	44280	100.0%	18934	100.0%	15081	100.0%	52906	100.0%	180075	100.0%



◆地区別比較表 処方薬数/期間別/地区別

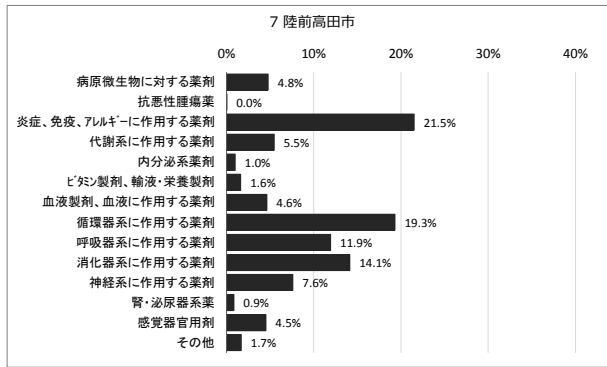
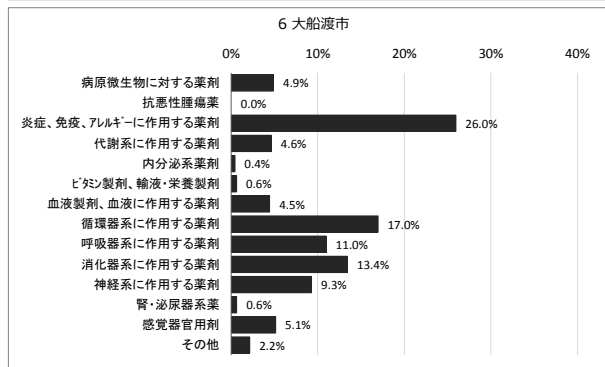
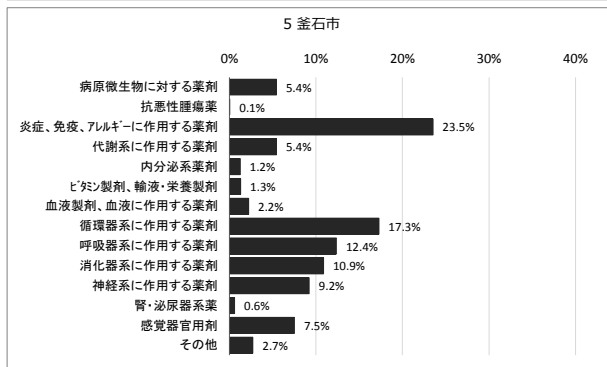
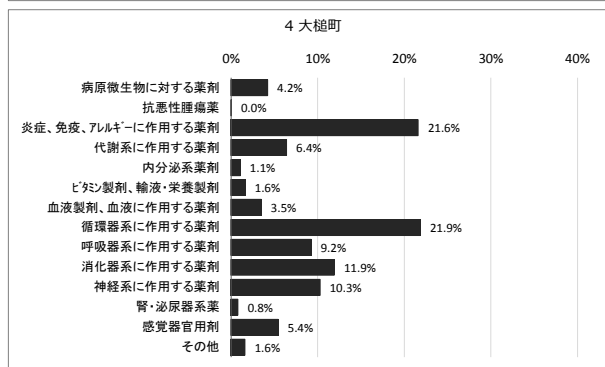
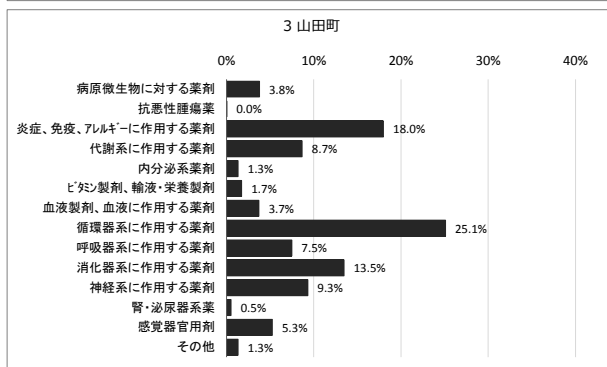
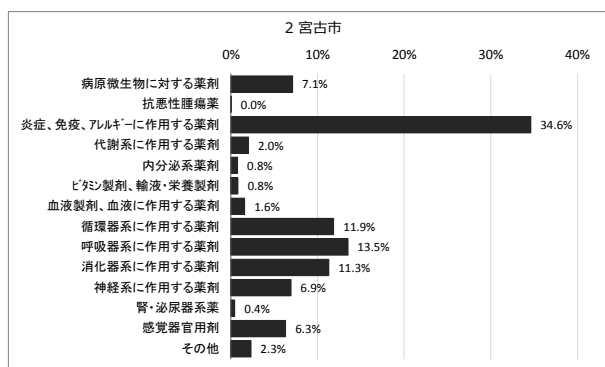
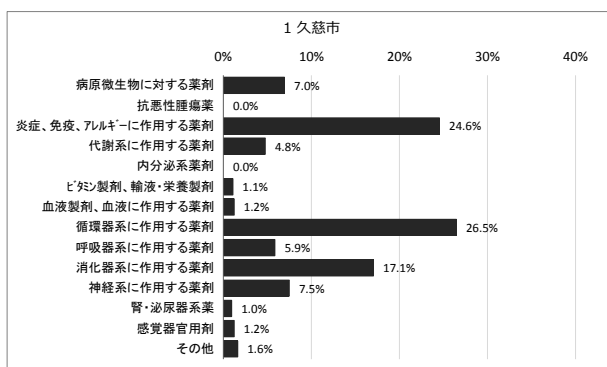
受診期間/地区	1 久慈市		2 宮古市		3 山田町		4 大槌町		5 釜石市		6 大船渡市		7 陸前高田市		総計	
	数量	%	数量	%	数量	%	数量	%	数量	%	数量	%	数量	%	数量	%
1週目	127	17.3%	214	5.0%	2933	6.7%	859	1.9%	1576	8.3%	878	5.8%	2093	4.0%	8680	4.8%
2週目	514	70.1%	603	14.1%	7924	18.1%	4500	10.2%	3299	17.4%	2696	17.9%	8072	15.3%	27608	15.3%
3週目	3	0.4%	798	18.6%	9468	21.6%	6220	14.0%	2771	14.6%	2488	16.5%	7448	14.1%	29196	16.2%
4週目			728	17.0%	8280	18.9%	5965	13.5%	2794	14.8%	2779	18.4%	6104	11.5%	26650	14.8%
5週目			576	13.4%	6290	14.3%	4941	11.2%	1842	9.7%	2131	14.1%	4496	9.3%	20676	11.5%
6週目			569	13.3%	2130	4.9%	3704	8.4%	1558	8.2%	1040	6.9%	3893	6.6%	12494	6.9%
7週目			281	6.6%	1193	2.7%	3260	7.4%	1230	6.5%	714	4.7%	2774	5.2%	9452	5.2%
8週目			117	2.7%	835	1.9%	2271	5.1%	1223	6.5%	406	2.7%	2390	4.5%	7242	4.0%
9週目			127	3.0%	462	1.1%	2472	5.6%	877	4.6%	438	2.9%	2653	5.0%	7029	3.9%
10週目			79	1.8%	257	0.6%	2053	4.6%	633	3.3%	240	1.6%	1638	3.1%	4900	2.7%
11週目			73	1.7%	356	0.8%	2014	4.5%	450	2.4%	181	1.2%	1320	2.5%	4394	2.4%
12週目			34	0.8%	135	0.3%	1593	3.6%	269	1.4%	64	0.4%	1324	2.5%	3419	1.9%
13週目					213	0.5%	1047	2.4%	54	0.3%	110	0.7%	1423	2.7%	2847	1.6%
受診日不明	89	12.1%	90	2.1%	2974	6.8%	1910	4.3%	300	1.6%	693	4.6%	1793	3.4%	7849	4.4%
集計期間外					402	0.9%	1471	3.3%	58	0.3%	223	1.5%	5485	10.4%	7639	4.2%
総計	733	100.0%	4289	100.0%	43852	100.0%	44280	100.0%	18934	100.0%	15081	100.0%	52906	100.0%	180075	100.0%





◆ 地区別比較表 処方薬数/薬分類/地区別

章CD	薬分類/地区	1 久慈市		2 宮古市		3 山田町		4 大槌町		5 釜石市		6 大船渡市		7 陸前高田市		総計	
		数量	%	数量	%	数量	%	数量	%	数量	%	数量	%	数量	%	数量	%
1	病原微生物に対する薬剤	51	7.0%	305	7.1%	1653	3.8%	1867	4.2%	1028	5.4%	739	4.9%	2539	4.8%	8182	4.5%
2	抗悪性腫瘍薬		0.0%	1	0.0%	11	0.0%	22	0.0%	10	0.1%	2	0.0%	22	0.0%	68	0.0%
3	炎症、免疫、アレルギーに作用する薬剤	180	24.6%	1484	34.6%	7894	18.0%	9572	21.6%	4454	23.5%	3915	26.0%	11385	21.5%	38884	21.6%
4	代謝系に作用する薬剤	35	4.8%	86	2.0%	3806	8.7%	2842	6.4%	1028	5.4%	700	4.6%	2894	5.5%	11391	6.3%
5	内分泌系薬剤		0.0%	33	0.8%	585	1.3%	475	1.1%	236	1.2%	67	0.4%	537	1.0%	1933	1.1%
6	ビタミン製剤、輸液・栄養製剤	8	1.1%	35	0.8%	765	1.7%	724	1.6%	246	1.3%	94	0.6%	872	1.6%	2744	1.5%
7	血液製剤、血液に作用する薬剤	9	1.2%	68	1.6%	1635	3.7%	1546	3.5%	418	2.2%	673	4.5%	2452	4.6%	6801	3.8%
8	循環器系に作用する薬剤	194	26.5%	509	11.9%	11002	25.1%	9679	21.9%	3272	17.3%	2560	17.0%	10225	19.3%	37441	20.8%
9	呼吸器系に作用する薬剤	43	5.9%	579	13.5%	3291	7.5%	4095	9.2%	2341	12.4%	1658	11.0%	6314	11.9%	18321	10.2%
10	消化器系に作用する薬剤	125	17.1%	484	11.3%	5910	13.5%	5286	11.9%	2058	10.9%	2028	13.4%	7476	14.1%	23367	13.0%
11	神経系に作用する薬剤	55	7.5%	297	6.9%	4085	9.3%	4553	10.3%	1747	9.2%	1403	9.3%	4035	7.6%	16175	9.0%
12	腎・泌尿器系薬	7	1.0%	19	0.4%	231	0.5%	357	0.8%	111	0.6%	98	0.6%	458	0.9%	1281	0.7%
13	感覚器官用剤	9	1.2%	271	6.3%	2307	5.3%	2412	5.4%	1424	7.5%	776	5.1%	2396	4.5%	9595	5.3%
14	その他	12	1.6%	99	2.3%	588	1.3%	717	1.6%	513	2.7%	326	2.2%	897	1.7%	3152	1.8%
-	不明	5	0.7%	19	0.4%	89	0.2%	133	0.3%	48	0.3%	42	0.3%	404	0.8%	740	0.4%
	総計	733	100.0%	4289	100.0%	43852	100.0%	44280	100.0%	18934	100.0%	15081	100.0%	52906	100.0%	180075	100.0%



◆全地区 総計

【薬希望】 処方薬数



⑫ 全地区 総計 【薬希望】 処方薬数／薬分類別／期間別

章CD	薬分類／受診期間	発災～1週目	2週目	3週目	4週目	5週目	6週目	7週目	8週目	9週目	10週目	11週目	12週目	13週目	受診日不明	集計外	総計
1	病原微生物に対する薬剤	27	173	164	172	129	71	51	34	40	22	27	18	11	38	38	1015
2	抗悪性腫瘍薬		5	11	9	6	5	2	3	3	1		2		3	4	54
3	炎症、免疫、アレルギーに作用する薬剤	436	1802	1948	1854	1533	916	678	474	446	317	294	193	200	470	637	12198
4	代謝系に作用する薬剤	393	1279	1164	1351	1071	523	432	291	322	236	189	135	143	377	477	8383
5	内分泌系薬剤	51	224	206	185	148	101	89	61	51	50	32	26	32	61	105	1422
6	ビタミン製剤、輸液・栄養製剤	40	185	181	172	139	101	75	55	54	41	31	24	27	55	73	1253
7	血液製剤、血液に作用する薬剤	360	864	669	625	468	229	197	122	132	86	95	55	61	253	201	4417
8	循環器系に作用する薬剤	1918	4773	3932	3666	2949	1508	1374	940	905	632	579	471	455	1425	1256	26783
9	呼吸器系に作用する薬剤	158	680	757	741	552	362	258	190	119	82	99	92	54	134	152	4430
10	消化器系に作用する薬剤	600	2083	1742	1669	1352	819	613	441	385	283	294	195	181	576	623	11856
11	神経系に作用する薬剤	482	1572	1393	1315	1149	685	562	473	363	298	279	182	205	472	550	9980
12	腎・泌尿器系薬	26	132	109	137	110	76	71	46	45	29	23	27	20	41	69	961
13	感覚器官用剤	82	580	761	760	651	392	228	178	130	113	117	69	75	211	218	4565
14	その他	15	104	158	139	103	70	44	34	48	32	26	20	19	26	55	893
-	不明	13	34	13	17	19	7	9		2	4	5	1		1	5	130
	総計	4601	14490	13208	12812	10379	5865	4683	3342	3045	2226	2090	1510	1483	4143	4463	88340

※薬分類別%

章CD	薬分類／受診期間	発災～1週目	2週目	3週目	4週目	5週目	6週目	7週目	8週目	9週目	10週目	11週目	12週目	13週目	受診日不明	集計外	総計
1	病原微生物に対する薬剤	0.6%	1.2%	1.2%	1.3%	1.2%	1.2%	1.1%	1.0%	1.3%	1.0%	1.3%	1.2%	0.7%	0.9%	0.9%	1.1%
2	抗悪性腫瘍薬		0.0%	0.1%	0.1%	0.1%	0.1%	0.0%	0.1%	0.1%	0.0%	0.1%	0.1%		0.1%	0.1%	0.1%
3	炎症、免疫、アレルギーに作用する薬剤	9.5%	12.4%	14.7%	14.5%	14.8%	15.6%	14.5%	14.2%	14.6%	14.2%	14.1%	12.8%	13.5%	11.3%	14.3%	13.8%
4	代謝系に作用する薬剤	8.5%	8.8%	8.8%	10.5%	10.3%	8.9%	9.2%	8.7%	10.6%	10.6%	9.0%	8.9%	9.6%	9.1%	10.7%	9.5%
5	内分泌系薬剤	1.1%	1.5%	1.6%	1.4%	1.4%	1.7%	1.9%	1.8%	1.7%	2.2%	1.5%	1.7%	2.2%	1.5%	2.4%	1.6%
6	ビタミン製剤、輸液・栄養製剤	0.9%	1.3%	1.4%	1.3%	1.3%	1.7%	1.6%	1.6%	1.8%	1.8%	1.5%	1.6%	1.8%	1.3%	1.6%	1.4%
7	血液製剤、血液に作用する薬剤	7.8%	6.0%	5.1%	4.9%	4.5%	3.9%	4.2%	3.7%	4.3%	3.9%	4.5%	3.6%	4.1%	6.1%	4.5%	5.0%
8	循環器系に作用する薬剤	41.7%	32.9%	29.8%	28.6%	28.4%	25.7%	29.3%	28.1%	29.7%	28.4%	27.7%	31.2%	30.7%	34.4%	28.1%	30.3%
9	呼吸器系に作用する薬剤	3.4%	4.7%	5.7%	5.8%	5.3%	6.2%	5.5%	5.7%	3.9%	3.7%	4.7%	6.1%	3.6%	3.2%	3.4%	5.0%
10	消化器系に作用する薬剤	13.0%	14.4%	13.2%	13.0%	13.0%	14.0%	13.1%	13.2%	12.6%	12.7%	14.1%	12.9%	12.2%	13.9%	14.0%	13.4%
11	神経系に作用する薬剤	10.5%	10.8%	10.5%	10.3%	11.1%	11.7%	12.0%	14.2%	11.9%	13.4%	13.3%	12.1%	13.8%	11.4%	12.3%	11.3%
12	腎・泌尿器系薬	0.6%	0.9%	0.8%	1.1%	1.1%	1.3%	1.5%	1.4%	1.5%	1.3%	1.1%	1.8%	1.3%	1.0%	1.5%	1.1%
13	感覚器官用剤	1.8%	4.0%	5.8%	5.9%	6.3%	6.7%	4.9%	5.3%	4.3%	5.1%	5.6%	4.6%	5.1%	5.1%	4.9%	5.2%
14	その他	0.3%	0.7%	1.2%	1.1%	1.0%	1.2%	0.9%	1.0%	1.6%	1.4%	1.2%	1.3%	1.3%	0.6%	1.2%	1.0%
-	不明	0.3%	0.2%	0.1%	0.1%	0.2%	0.1%	0.2%		0.1%	0.2%	0.2%	0.1%		0.0%	0.1%	0.1%
	総計	100.0%	100.0%	100.0%	100.0%	100.0%	100.0%	100.0%	100.0%	100.0%	100.0%	100.0%	100.0%	100.0%	100.0%	100.0%	100.0%

※期間別%

章CD	薬分類／受診期間	発災～1週目	2週目	3週目	4週目	5週目	6週目	7週目	8週目	9週目	10週目	11週目	12週目	13週目	受診日不明	集計外	総計
1	病原微生物に対する薬剤	2.7%	17.0%	16.2%	16.9%	12.7%	7.0%	5.0%	3.3%	3.9%	2.2%	2.7%	1.8%	1.1%	3.7%	3.7%	100.0%
2	抗悪性腫瘍薬		9.3%	20.4%	16.7%	11.1%	9.3%	3.7%	5.6%	5.6%	1.9%		3.7%		5.6%	7.4%	100.0%
3	炎症、免疫、アレルギーに作用する薬剤	3.6%	14.8%	16.0%	15.2%	12.6%	7.5%	5.6%	3.9%	3.7%	2.6%	1.6%	1.6%	1.6%	3.9%	5.2%	100.0%
4	代謝系に作用する薬剤	4.7%	15.3%	13.9%	16.1%	12.8%	6.2%	5.2%	3.5%	3.8%	2.8%	2.3%	1.6%	1.7%	4.5%	5.7%	100.0%
5	内分泌系薬剤	3.6%	15.8%	14.5%	13.0%	10.4%	7.1%	6.3%	4.3%	3.6%	3.5%	2.3%	1.8%	2.3%	4.3%	7.4%	100.0%
6	ビタミン製剤、輸液・栄養製剤	3.2%	14.8%	14.4%	13.7%	11.1%	8.1%	6.0%	4.4%	4.3%	3.3%	2.5%	1.9%	2.2%	4.4%	5.8%	100.0%
7	血液製剤、血液に作用する薬剤	8.2%	19.6%	15.1%	14.1%	10.6%	5.2%	4.5%	2.8%	3.0%	1.9%	2.2%	1.2%	1.4%	5.7%	4.6%	100.0%
8	循環器系に作用する薬剤	7.2%	17.8%	14.7%	13.7%	11.0%	5.6%	5.1%	3.5%	3.4%	2.4%	2.2%	1.8%	1.7%	5.3%	4.7%	100.0%
9	呼吸器系に作用する薬剤	3.6%	15.3%	17.1%	16.7%	12.5%	8.2%	5.8%	4.3%	2.7%	1.9%	2.2%	2.1%	1.2%	3.0%	3.4%	100.0%
10	消化器系に作用する薬剤	5.1%	17.6%	14.7%	14.1%	11.4%	6.9%	5.2%	3.7%	3.2%	2.4%	2.5%	1.6%	1.5%	4.9%	5.3%	100.0%
11	神経系に作用する薬剤	4.8%	15.8%	14.0%	13.2%	11.5%	6.9%	5.6%	4.7%	3.6%	3.0%	2.8%	1.8%	2.1%	4.7%	5.5%	100.0%
12	腎・泌尿器系薬	2.7%	13.7%	11.3%	14.3%	11.4%	7.9%	7.4%	4.8%	4.7%	3.0%	2.4%	2.8%	2.1%	4.3%	7.2%	100.0%
13	感覚器官用剤	1.8%	12.7%	16.7%	16.6%	14.3%	8.6%	5.0%	3.9%	2.8%	2.5%	2.6%	1.5%	1.6%	4.6%	4.8%	100.0%
14	その他	1.7%	11.6%	17.7%	15.6%	11.5%	7.8%	4.9%	3.8%	5.4%	3.6%	2.9%	2.2%	2.1%	2.9%	6.2%	100.0%
-	不明	10.0%	26.2%	10.0%	13.1%	14.6%	5.4%	6.9%		1.5%	3.1%	3.8%	0.8%		0.8%	3.8%	100.0%
	総計	5.2%	16.4%	15.0%	14.5%	11.7%	6.6%	5.3%	3.8%	3.4%	2.5%	2.4%	1.7%	1.7%	4.7%	5.1%	100.0%

※全体の処方薬数に対する、【薬希望】 処方薬数の%

章CD	薬分類／受診期間	発災～1週目	2週目	3週目	4週目	5週目	6週目	7週目	8週目	9週目	10週目	11週目	12週目	13週目	受診日不明	集計外	総計
1	病原微生物に対する薬剤	10.2%	14.7%	12.5%	14.7%	14.1%	12.0%	11.9%	8.9%	9.6%	8.6%	11.9%	9.1%	7.7%	11.7%	10.1%	12.4%
2	抗悪性腫瘍薬		71.4%	78.6%	81.8%	85.7%	83.3%	100.0%	75.0%	75.0%	50.0%		100.0%		75.0%	100.0%	79.4%
3	炎症、免疫、アレルギーに作用する薬剤	31.2%	31.0%	29.2%	31.7%	34.4%	33.0%	33.8%	28.7%	29.6%	26.6%	30.6%	26.7%	30.9%	29.8%	38.6%	31.4%
4	代謝系に作用する薬剤	61.3%	74.5%	69.9%	73.3%	74.8%	72.7%	75.8%	73.9%	73.9%	75.2%	73.5%	68.9%	85.1%	72.9%	91.6%	73.6%
5	内分泌系薬剤	59.3%	76.5%	68.0%	73.1%	72.2%	73.7%	68.5%	83.6%	68.0%	86.2%	76.2%	72.2%	84.2%	72.6%	87.5%	73.6%
6	ビタミン製剤、輸液・栄養製剤	31.3%	52.6%	41.6%	44.1%	49.6%	47.0%	44.6%	45.8%	36.7%	47.7%	48.4%	47.1%	50.9%	46.2%	53.7%	45.7%
7	血液製剤、血液に作用する薬剤	69.9%	70.4%	61.1%	62.5%	63.9%	59.9%	65.0%	57.3%	54.3%	55.1%	62.1%	58.5%	77.2%	74.6%	74.4%	64.9%
8	循環器系に作用する薬剤	67.9%	74.3%	68.8%	70.5%	71.2%	68.0%	72.1%	69.3%	67.6%	71.8%	69.6%	67.0%	83.2%	75.3%	85.7%	71.5%
9	呼吸器系に作用する薬剤	35.0%	28.8%	23.5%	23.8%	24.3%	23.9%	25.5%	24.2%	16.8%	16.6%	22.7%	23.3%	20.7%	24.1%	20.3%	24.2%
10	消化器系に作用する薬剤	49.5%	53.0%	46.8%	53.5%	54.0%	52.0%	48.4%	44.8%	38.2%	47.0%	49.7%	45.9%	49.7%	54.6%	61.7%	50.7%
11	神経系に作用する薬剤	56.2%	64.5%	57.5%	61.6%	63.8%	57.8%	59.3%	64.9%	53.7%	63.4%	61.2%	60.9%	67.7%	64.0%	76.8%	61.7%
12	腎・泌尿器系薬	78.8%	77.2%	65.3%	74.9%	72.4%	73.1%	80.7%	71.9%	80.4%	80.6%	65.7%	71.1%	87.0%	73.2%	92.0%	75.0%
13	感覚器官用剤	49.7%	48.8%	42.6%	41.1%	47.3%	49.6%	54.0%	58.2%	50.0%	53.1%	59.4%	57.0%	57.3%	46.9%	64.3%	47.6%
14	その他	24.6%	25.3%	26.6%	30.2%	29.1%	28.3%	27.3%	26.8%	38.1%	30.2%	25.5%	20.0%	31.7%	24.3%	40.4%	28.3%
-	不明	30.2%	35.1%	17.6%	24.3%	37.3%	20.0%	21.4%		6.9%	11.1%	13.2%	2.5%		3.6%	6.7%	17.6%
	総計	53.0%	52.5%	45.2%	48.1%	50.2%	46.9%	49.5%	46.1%	43.3%	45.4%	47.6%	44.2%	52.1%	52.8%	58.4%	49.1%





⑬ 全地区 総計 【薬希望】 処方薬数／薬分類別／年代別・性別

章CD	薬分類／年代別・性別	年代別											総計	性別		
		～9歳	10代	20代	30代	40代	50代	60代	70代	80代	90歳～	年代不明		男	女	性別不明
1	病原微生物に対する薬剤	24	23	30	59	99	128	247	269	100	24	12	1015	383	630	2
2	抗悪性腫瘍薬					3	4	23	14	9	1	54	30	24		
3	炎症、免疫、アレルギーに作用する薬剤	358	570	269	647	903	1360	2617	3357	1738	239	140	12198	3728	8417	53
4	代謝系に作用する薬剤	5	2	44	85	439	1169	2537	2772	1126	109	95	8383	3869	4493	21
5	内分泌系薬剤	2	2	5	21	73	120	304	503	318	42	32	1422	112	1301	9
6	ビタミン製剤、輸液・栄養製剤	3	14	9	20	52	97	224	479	266	69	20	1253	344	904	5
7	血液製剤、血液に作用する薬剤	3	12	5	24	109	262	927	1786	1017	198	74	4417	2217	2178	22
8	循環器系に作用する薬剤	23	12	39	147	1064	2856	7153	9168	5037	869	415	26783	11399	15248	136
9	呼吸器系に作用する薬剤	256	185	107	193	364	356	937	1239	661	91	41	4430	1971	2446	13
10	消化器系に作用する薬剤	44	44	55	214	477	962	2492	4192	2705	543	128	11856	4261	7552	43
11	神経系に作用する薬剤	18	34	176	392	623	1020	2156	3210	1948	305	98	9980	2523	7416	41
12	腎・泌尿器系薬	4	4	1	7	33	54	181	407	227	26	17	961	700	259	2
13	感覚器官用剤	144	276	120	220	330	385	972	1281	683	94	60	4565	1424	3111	30
14	その他	3	17	5	28	48	137	216	306	116	6	11	893	234	654	5
-	不明	24	3		2	5	10	34	30	14	4	4	130	56	72	2
	総計	911	1198	865	2059	4622	8920	21020	29013	15965	2619	1148	88340	33251	54705	384

※薬分類別%

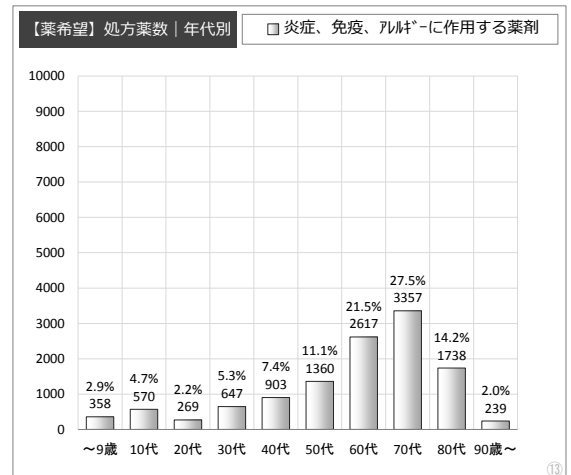
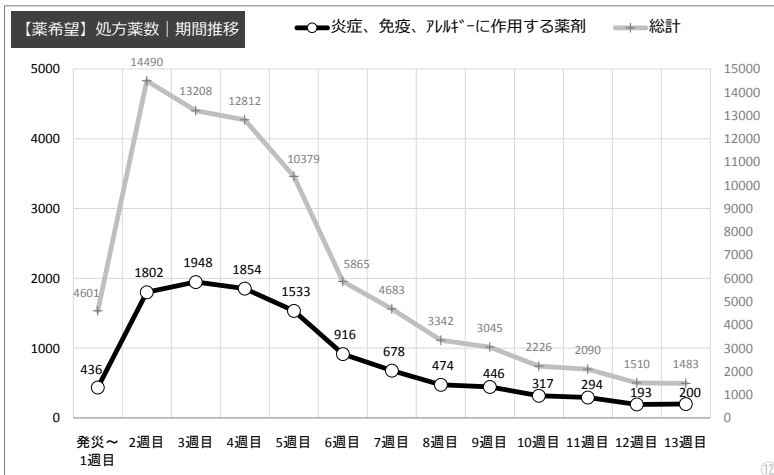
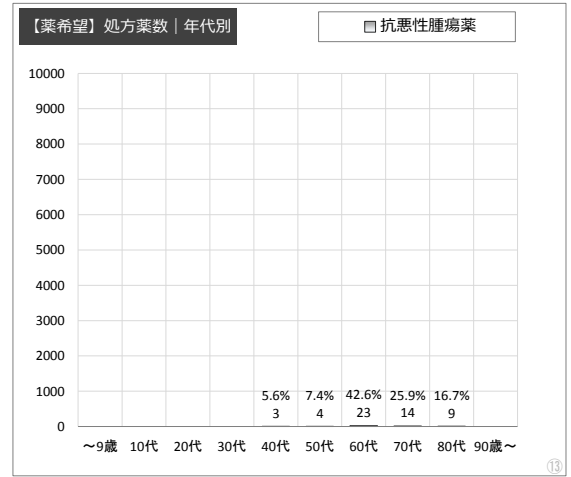
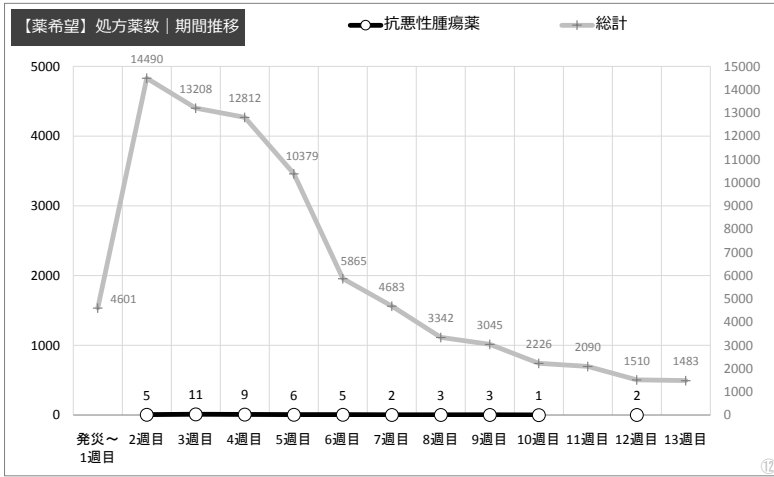
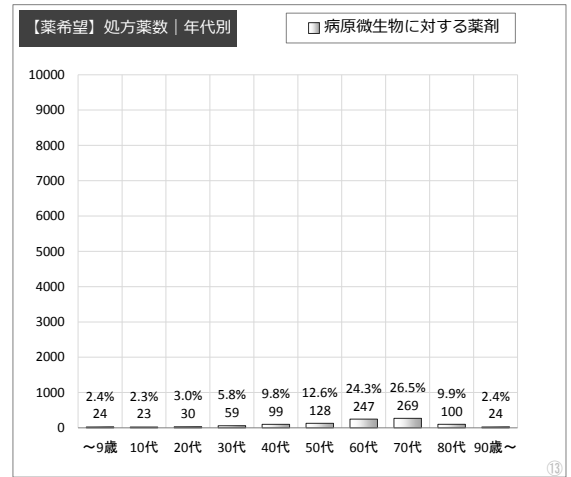
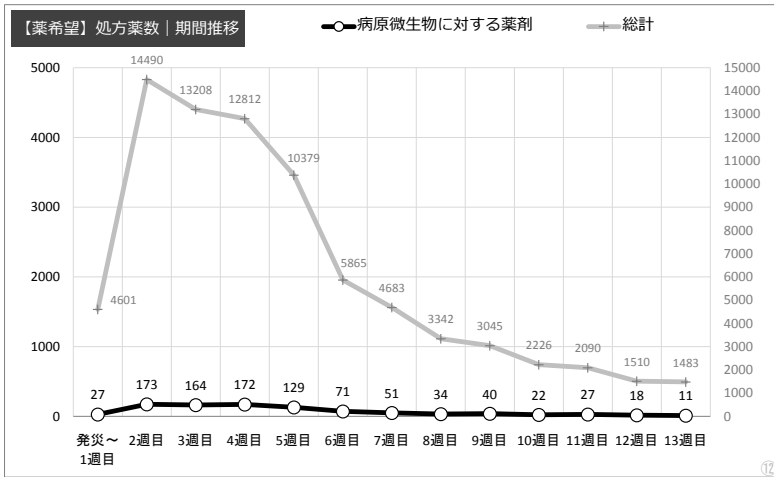
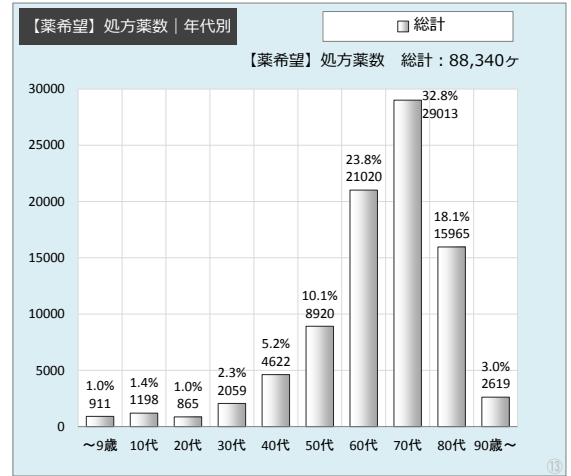
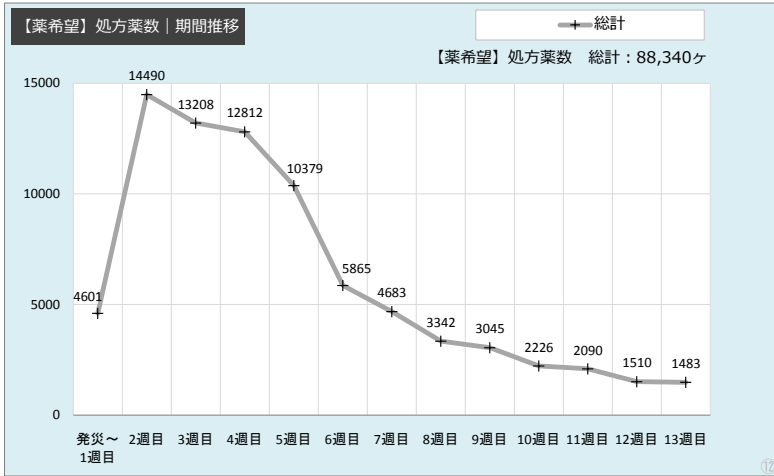
章CD	薬分類／年代別・性別	年代別											総計	性別		
		～9歳	10代	20代	30代	40代	50代	60代	70代	80代	90歳～	年代不明		男	女	性別不明
1	病原微生物に対する薬剤	2.6%	1.9%	3.5%	2.9%	2.1%	1.4%	1.2%	0.9%	0.6%	0.9%	1.0%	1.1%	1.2%	1.2%	0.5%
2	抗悪性腫瘍薬					0.1%	0.0%	0.1%	0.0%	0.1%	0.1%	0.1%	0.1%	0.1%	0.0%	
3	炎症、免疫、アレルギーに作用する薬剤	39.3%	47.6%	31.1%	31.4%	19.5%	15.2%	12.5%	11.6%	10.9%	9.1%	12.2%	13.8%	11.2%	15.4%	13.8%
4	代謝系に作用する薬剤	0.5%	0.2%	5.1%	4.1%	9.5%	13.1%	12.1%	9.6%	7.1%	4.2%	8.3%	9.5%	11.6%	8.2%	5.5%
5	内分泌系薬剤	0.2%	0.2%	0.6%	1.0%	1.6%	1.3%	1.4%	1.7%	2.0%	1.6%	2.8%	1.6%	0.3%	2.4%	2.3%
6	ビタミン製剤、輸液・栄養製剤	0.3%	1.2%	1.0%	1.0%	1.1%	1.1%	1.1%	1.7%	1.7%	2.6%	1.7%	1.4%	1.0%	1.7%	1.3%
7	血液製剤、血液に作用する薬剤	0.3%	1.0%	0.6%	1.2%	2.4%	2.9%	4.4%	6.2%	6.4%	7.6%	6.4%	5.0%	6.7%	4.0%	5.7%
8	循環器系に作用する薬剤	2.5%	1.0%	4.5%	7.1%	23.0%	32.0%	34.0%	31.6%	31.6%	33.2%	36.1%	30.3%	34.3%	27.9%	35.4%
9	呼吸器系に作用する薬剤	28.1%	15.4%	12.4%	9.4%	7.9%	4.0%	4.5%	4.3%	4.1%	3.5%	3.6%	5.0%	5.9%	4.5%	3.4%
10	消化器系に作用する薬剤	4.8%	3.7%	6.4%	10.4%	10.3%	10.8%	11.9%	14.4%	16.9%	20.7%	11.1%	13.4%	12.8%	13.8%	11.2%
11	神経系に作用する薬剤	2.0%	2.8%	20.3%	19.0%	13.5%	11.4%	10.3%	11.1%	12.2%	11.6%	8.5%	11.3%	7.6%	13.6%	10.7%
12	腎・泌尿器系薬	0.4%	0.3%	0.1%	0.3%	0.7%	0.6%	0.9%	1.4%	1.4%	1.0%	1.5%	1.1%	2.1%	0.5%	0.5%
13	感覚器官用剤	15.8%	23.0%	13.9%	10.7%	7.1%	4.3%	4.6%	4.4%	4.3%	3.6%	5.2%	5.2%	4.3%	5.7%	7.8%
14	その他	0.3%	1.4%	0.6%	1.4%	1.0%	1.5%	1.0%	1.1%	0.7%	0.2%	1.0%	1.0%	0.7%	1.2%	1.3%
-	不明	2.6%	0.3%		0.1%	0.1%	0.1%	0.2%	0.1%	0.1%	0.2%	0.3%	0.1%	0.2%	0.1%	0.5%
	総計	100.0%	100.0%	100.0%	100.0%	100.0%	100.0%	100.0%	100.0%	100.0%	100.0%	100.0%	100.0%	100.0%	100.0%	100.0%

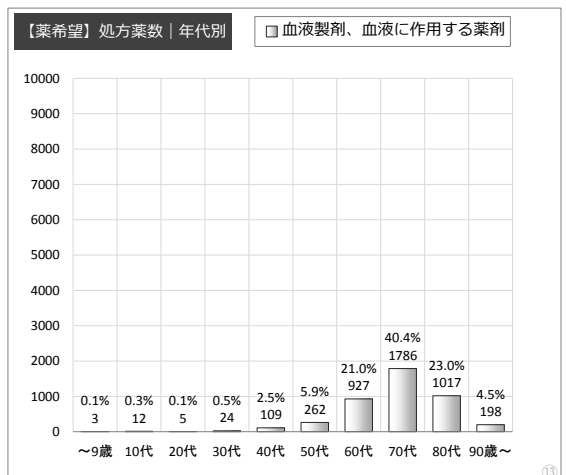
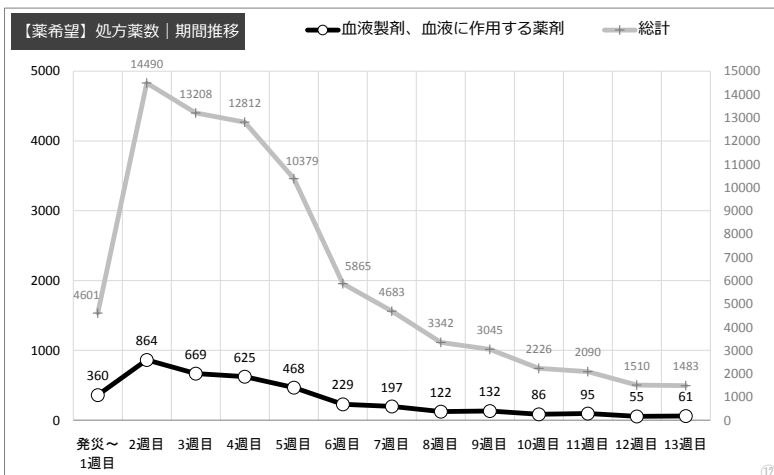
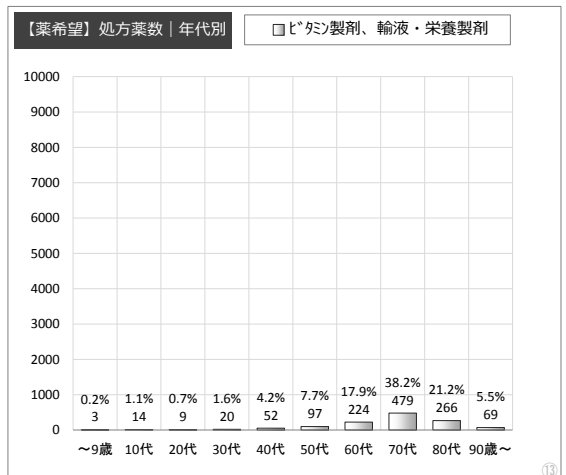
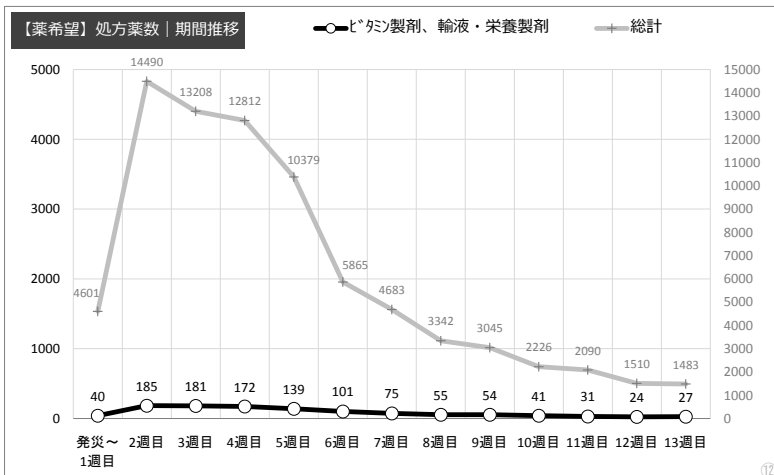
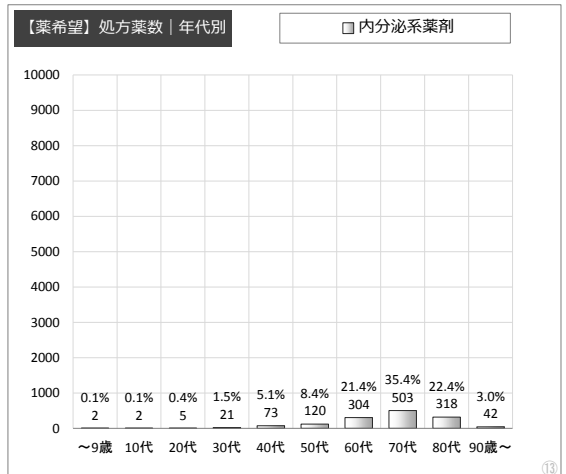
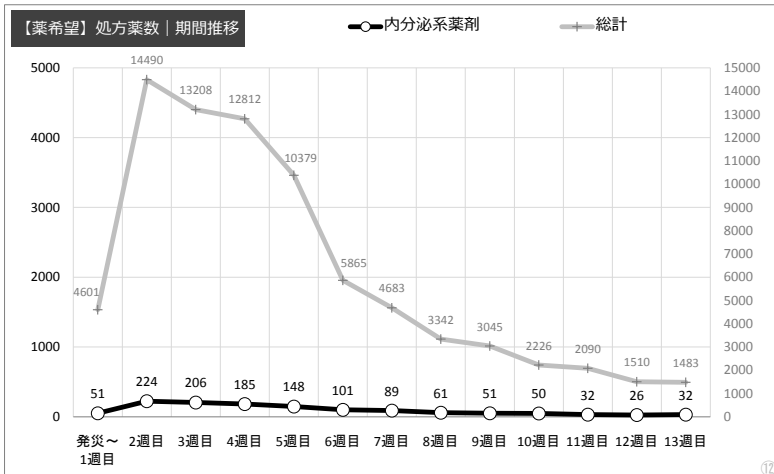
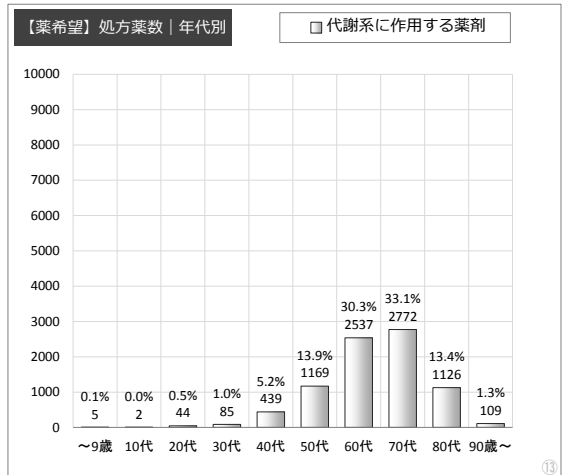
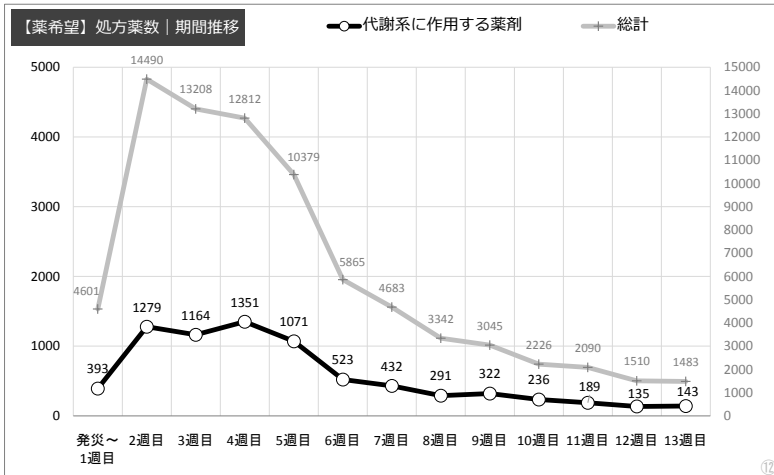
※年代別%、性別%

章CD	薬分類／年代別・性別	年代別											総計	性別		
		～9歳	10代	20代	30代	40代	50代	60代	70代	80代	90歳～	年代不明		男	女	性別不明
1	病原微生物に対する薬剤	2.4%	2.3%	3.0%	5.8%	9.8%	12.6%	24.3%	26.5%	9.9%	2.4%	1.2%	100.0%	37.7%	62.1%	0.2%
2	抗悪性腫瘍薬					5.6%	7.4%	42.6%	25.9%	16.7%	1.9%	100.0%	55.6%	44.4%		
3	炎症、免疫、アレルギーに作用する薬剤	2.9%	4.7%	2.2%	5.3%	7.4%	11.1%	21.5%	27.5%	14.2%	2.0%	1.1%	100.0%	30.6%	69.0%	0.4%
4	代謝系に作用する薬剤	0.1%	0.0%	0.5%	1.0%	5.2%	13.9%	30.3%	33.1%	13.4%	1.3%	1.1%	100.0%	46.2%	53.6%	0.3%
5	内分泌系薬剤	0.1%	0.1%	0.4%	1.5%	5.1%	8.4%	21.4%	35.4%	22.4%	3.0%	2.3%	100.0%	7.9%	91.5%	0.6%
6	ビタミン製剤、輸液・栄養製剤	0.2%	1.1%	0.7%	1.6%	4.2%	7.7%	17.9%	38.2%	21.2%	5.5%	1.6%	100.0%	27.5%	72.1%	0.4%
7	血液製剤、血液に作用する薬剤	0.1%	0.3%	0.1%	0.5%	2.5%	5.9%	21.0%	40.4%	23.0%	4.5%	1.7%	100.0%	50.2%	49.3%	0.5%
8	循環器系に作用する薬剤	0.1%	0.0%	0.1%	0.5%	4.0%	10.7%	26.7%	34.2%	18.8%	3.2%	1.5%	100.0%	42.6%	56.9%	0.5%
9	呼吸器系に作用する薬剤	5.8%	4.2%	2.4%	4.4%	8.2%	8.0%	21.2%	28.0%	14.9%	2.1%	0.9%	100.0%	44.5%	55.2%	0.3%
10	消化器系に作用する薬剤	0.4%	0.4%	0.5%	1.8%	4.0%	8.1%	21.0%	35.4%	22.8%	4.6%	1.1%	100.0%	35.9%	63.7%	0.4%
11	神経系に作用する薬剤	0.2%	0.3%	1.8%	3.9%	6.2%	10.2%	21.6%	32.2%	19.5%	3.1%	1.0%	100.0%	25.3%	74.3%	0.4%
12	腎・泌尿器系薬	0.4%	0.4%	0.1%	0.7%	3.4%	5.6%	18.8%	42.4%	23.6%	2.7%	1.8%	100.0%	72.8%	27.0%	0.2%
13	感覚器官用剤	3.2%	6.0%	2.6%	4.8%	7.2%	8.4%	21.3%	28.1%	15.0%	2.1%	1.3%	100.0%	31.2%	68.1%	0.7%
14	その他	0.3%	1.9%	0.6%	3.1%	5.4%	15.3%	24.2%	34.3%	13.0%	0.7%	1.2%	100.0%	26.2%	73.2%	0.6%
-	不明	18.5%	2.3%		1.5%	3.8%	7.7%	26.2%	23.1%	10.8%	3.1%	3.1%	100.0%	43.1%	55.4%	1.5%
	総計	1.0%	1.4%	1.0%	2.3%	5.2%	10.1%	23.8%	32.8%	18.1%	3.0%	1.3%	100.0%	37.6%	61.9%	0.4%

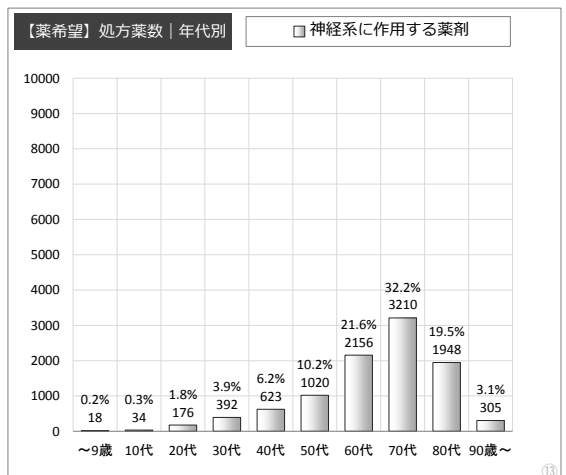
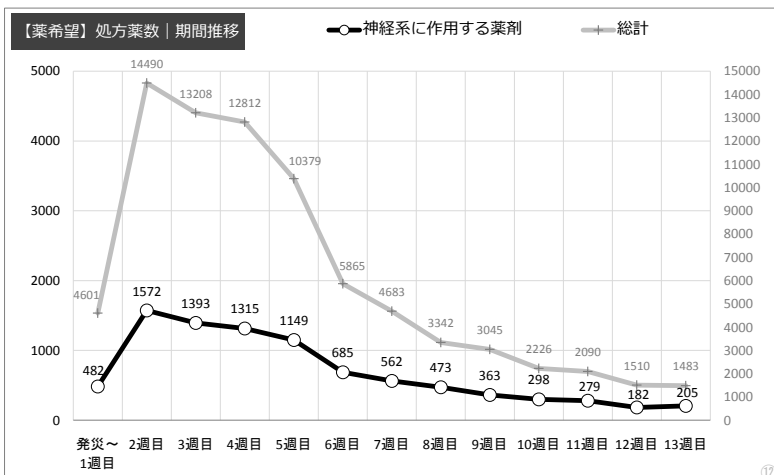
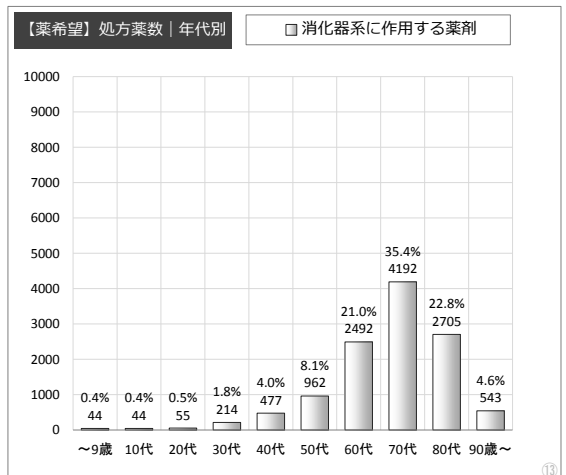
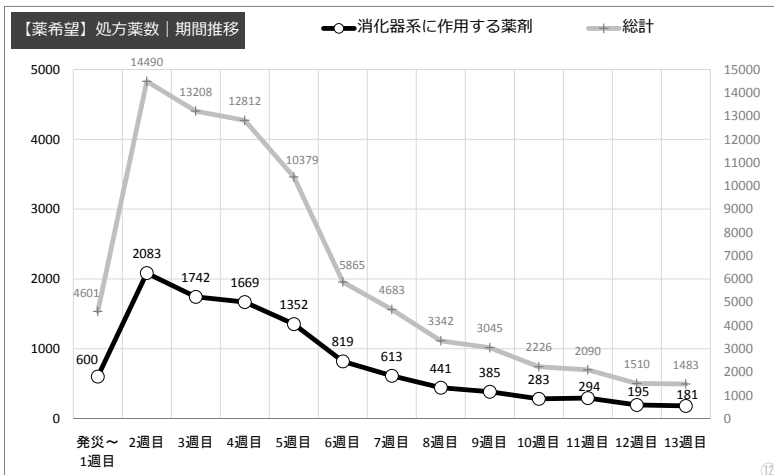
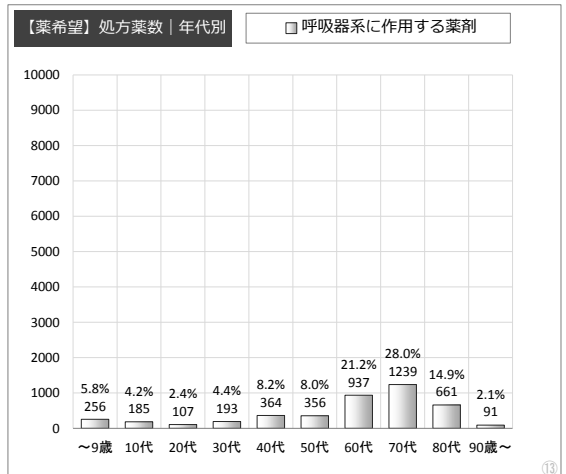
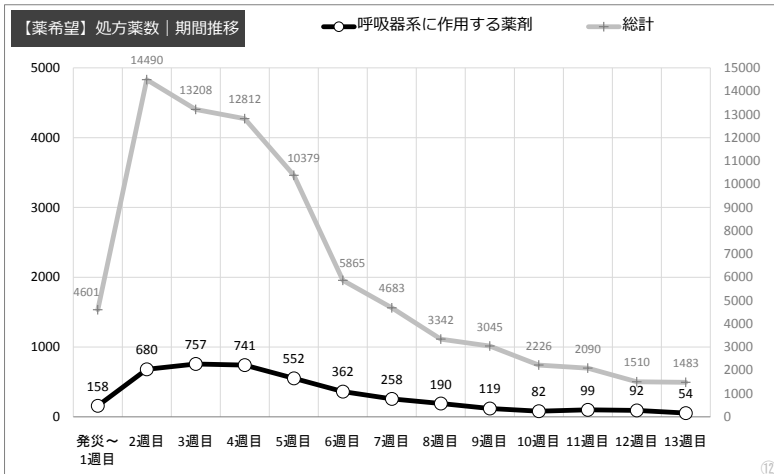
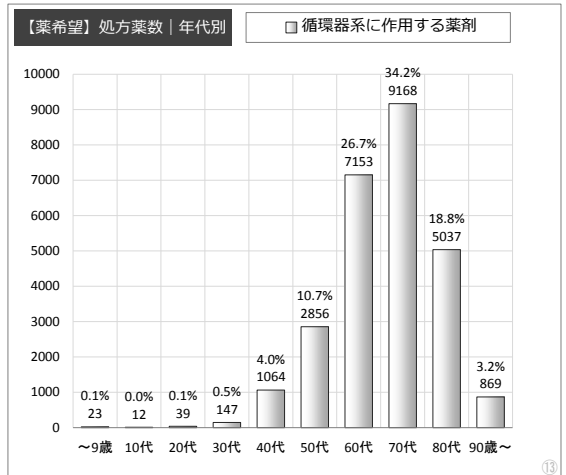
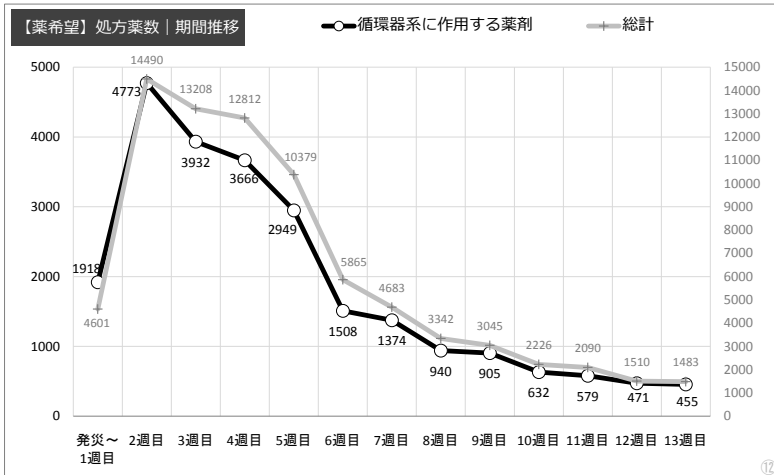
※全体の処方薬数に対する、  
【薬希望】 処方薬数の%

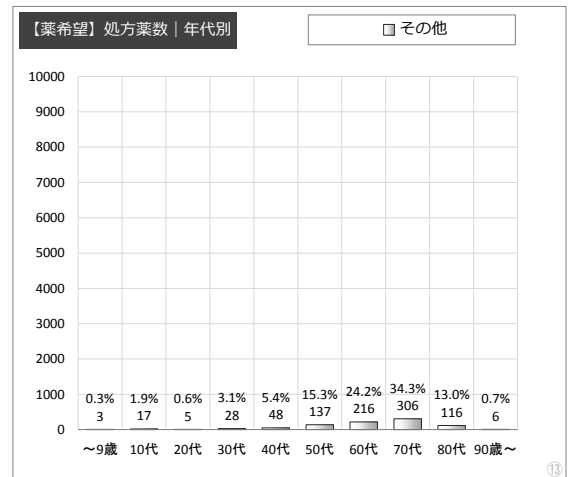
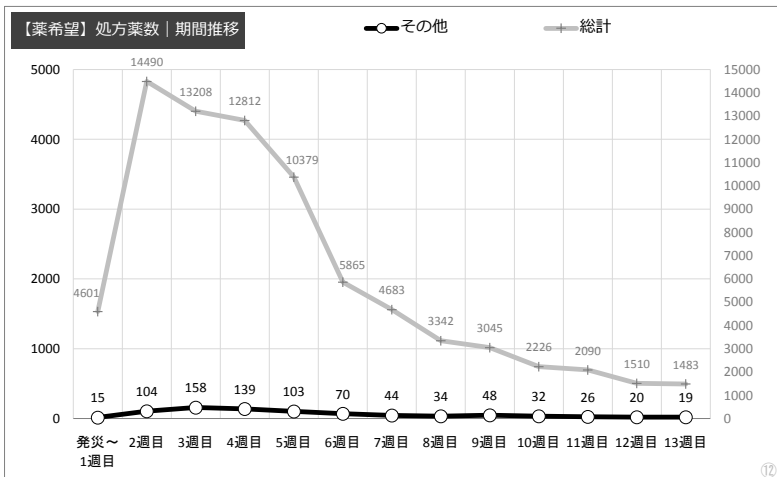
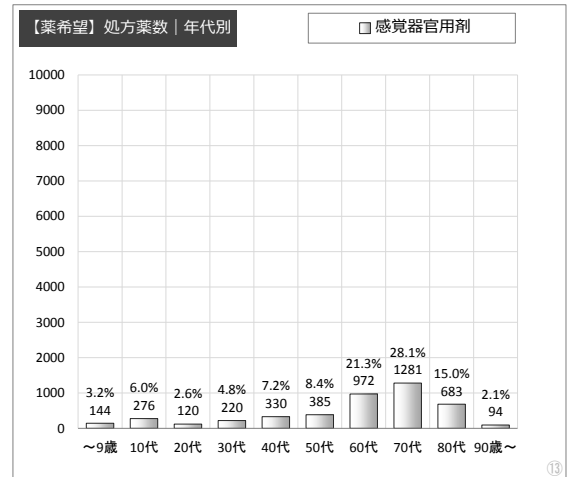
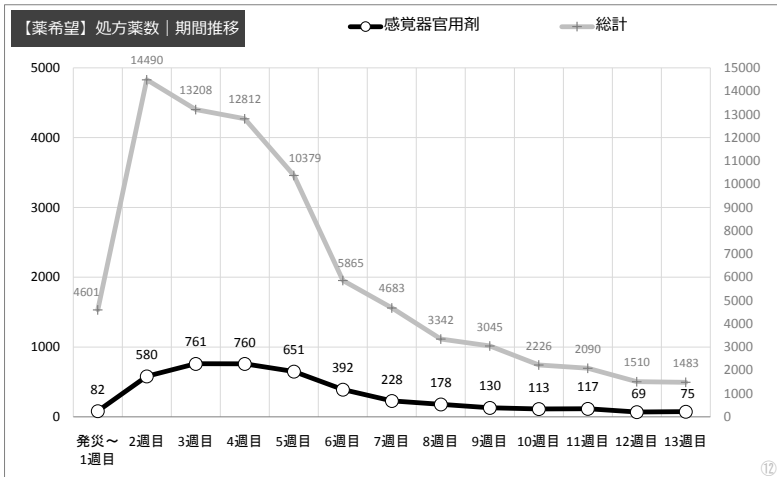
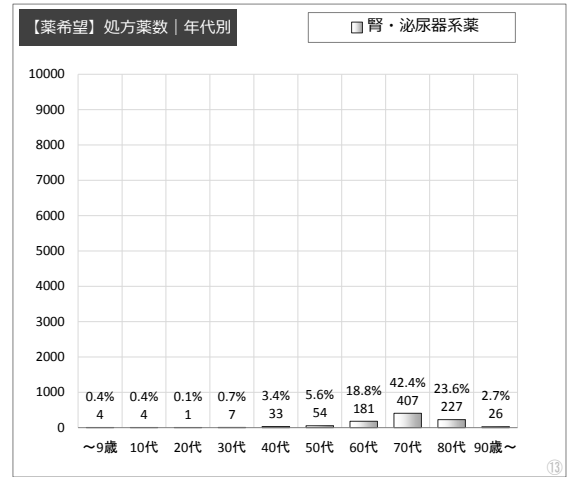
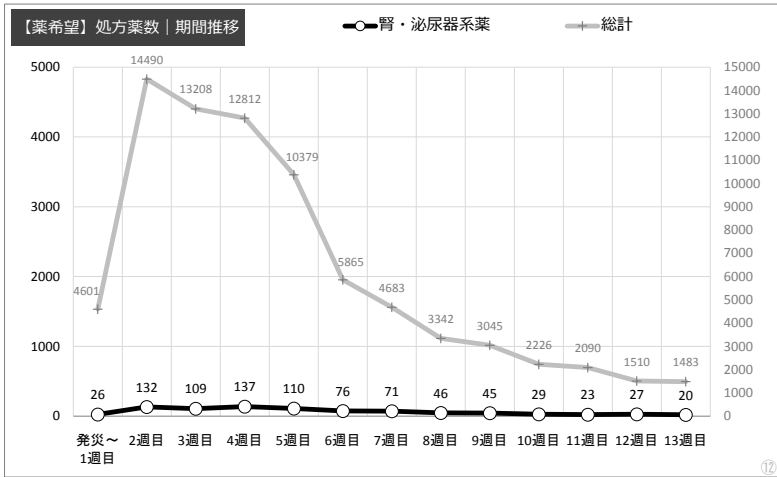
章CD	薬分類／年代別・性別	年代別											総計	性別		
		～9歳	10代	20代	30代	40代	50代	60代	70代	80代	90歳～	年代不明		男	女	性別不明
1	病原微生物に対する薬剤	3.5%	3.0%	6.7%	7.1%	11.1%	12.6%	16.4%	21.7%	19.0%	19.0%	8.1%	12.4%	10.5%	14.3%	1.5%
2	抗悪性腫瘍薬					100.0%	80.0%	79.3%	77.8%	81.8%		50.0%	79.4%	85.7%	72.7%	
3	炎症、免疫、アレルギーに作用する薬剤	14.7%	18.3%	17.0%	21.3%	23.4%	28.9%	34.2%	42.5%	48.2%	55.1%	25.1%	31.4%	26.9%	34.3%	10.8%
4	代謝系に作用する薬剤	100.0%	28.6%	71.0%	81.0%	77.7%	75.1%	73.5%	72.6%	74.4%	82.0%	55.9%	73.6%	76.4%	72.1%	22.6%
5	内分泌系薬剤	50.0%	66.7%	71.4%	63.6%	70.2%	75.9%	74.0%	72.8%	74.3%	72.4%	88.9%	73.6%	77.8%	73.3%	64.3%
6	ビタミン製剤、輸液・栄養製剤	3.0%	9.0%	13.4%	15.7%	33.8%	41.5%	49.8%	60.2%	56.8%	46.6%	45.5%	45.7%	37.8%	49.9%	21.7%
7	血液製剤、血液に作用する薬剤	30.0%	8.8%	5.7%	15.1%	39.5%	51.7%	64.6%	72.4%	76.3%	77.3%	54.4%	64.9%	67.7%	63.1%	30.6%
8	循環器系に作用する薬剤	62.2%	75.0%	76.5%	63.4%	74.9%	69.7%	71.3%	71.1%	73.4%	75.3%	63.9%	71.5%	73.0%	70.9%	44.0%
9	呼吸器系に作用する薬剤	12.0%	14.9%	17.4%	16.3%	21.9%	19.0%	25.1%	33.0%	40.7%	42.3%	15.2%	24.2%	25.9%	23.4%	5.3%
10	消化器系に作用する薬剤	6.7%	5.1%	11.0%	21.3%	32.2%	44.7%	54.0%	61.6%	64.1%	72.0%	42.5%	50.7%	50.0%	51.6%	19.5%
11	神経系に作用する薬剤	45.0%	56.7%	60.9%	61.1%	57.1%	55.9%	58.7%	63.4%	68.5%	70.9%	44.1%	61.7%	62.8%	61.6%	33.6%
12	腎・泌尿器系薬	80.0%	100.0%	50.0%	77.8%	63.5%	76.1%	74.8%	75.9%	73.9%	81.3%	81.0%	75.0%	78.0%	68.5%	40.0%
13	感覚器官用剤	22.7%	31.3%	28.4%	29.7%	36.5%	40.5%	56.5%	63.3%	65.8%	70.7%	41.1%	47.6%	44.5%	49.7%	23.3%
14	その他	4.4%	10.6%	4.3%	12.0%	14.7%	29.2%	30.6%	40.2%	44.6%	50.0%	28.2%	28.3%	22.0%	31.7%	19.2%
-	不明	5.3%	8.1%		18.2%	33.3%	37.0%	54.0%	37.5%	42.4%	40.0%	40.0%	17.6%	17.9%	17.2%	22.2%
	総計	12.5%	16.1%	20.3%	24.6%	36.1%	45.4%	52.9%	59.4%	63.7%	67.2%	41.7%	49.1%	48.8%	49.7%	20.3%

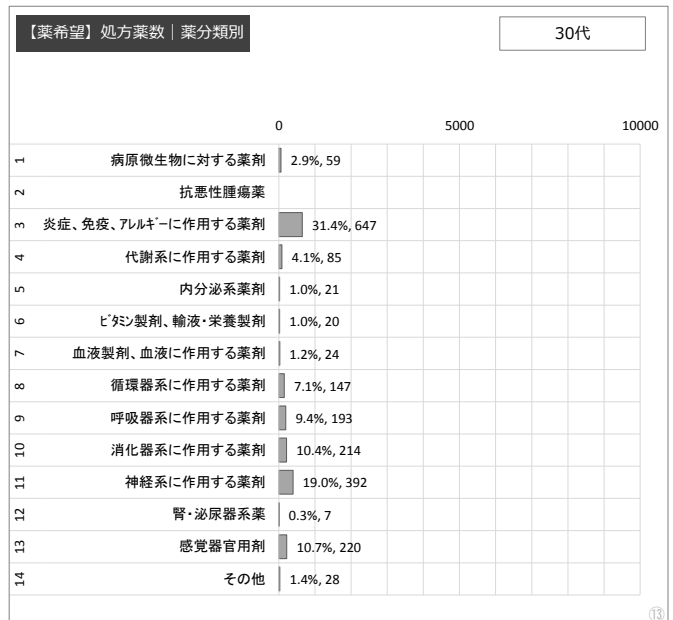
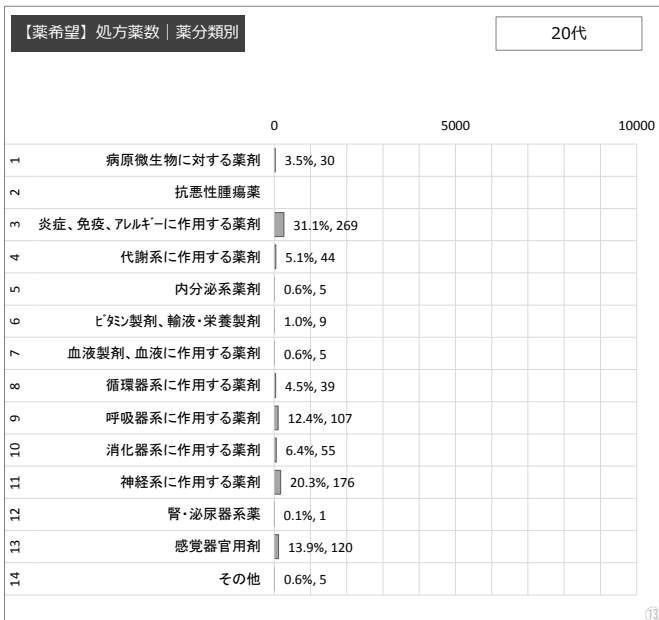
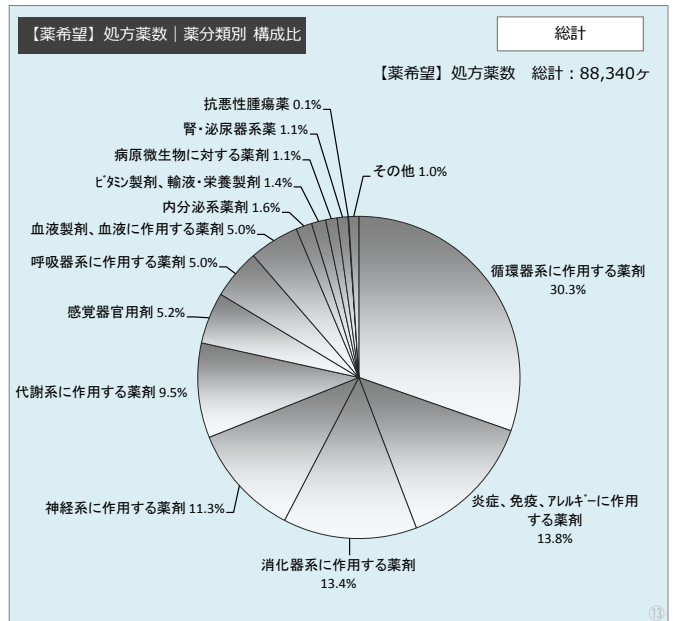
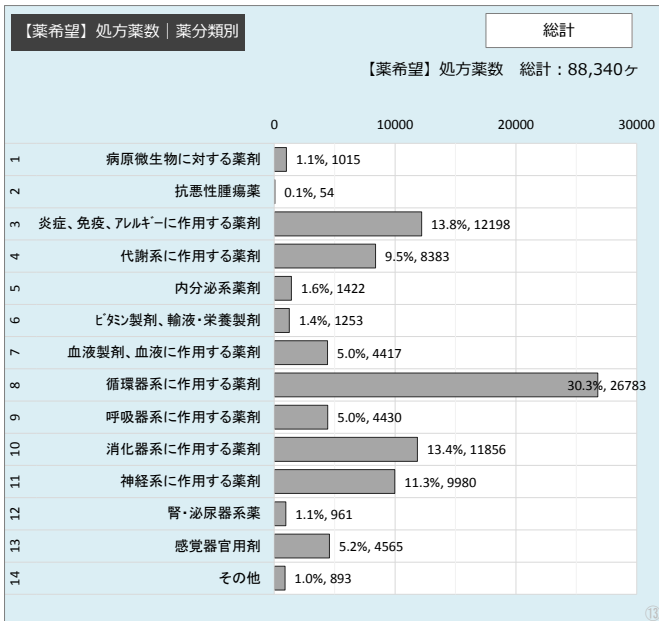


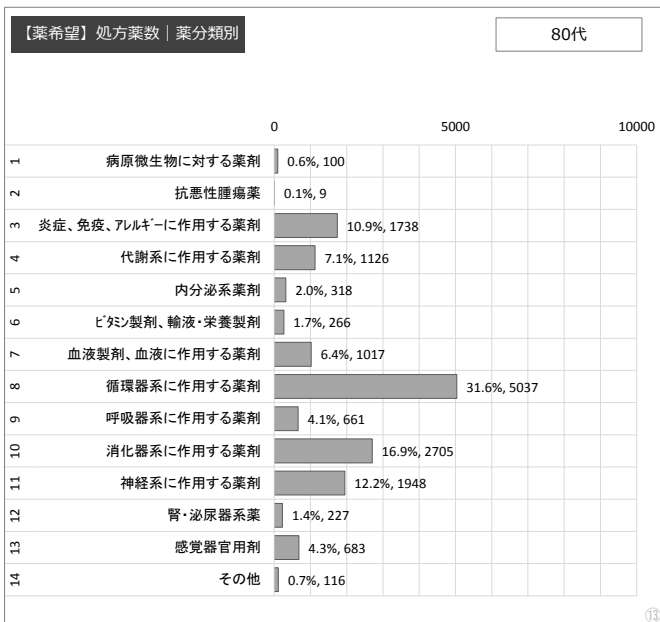
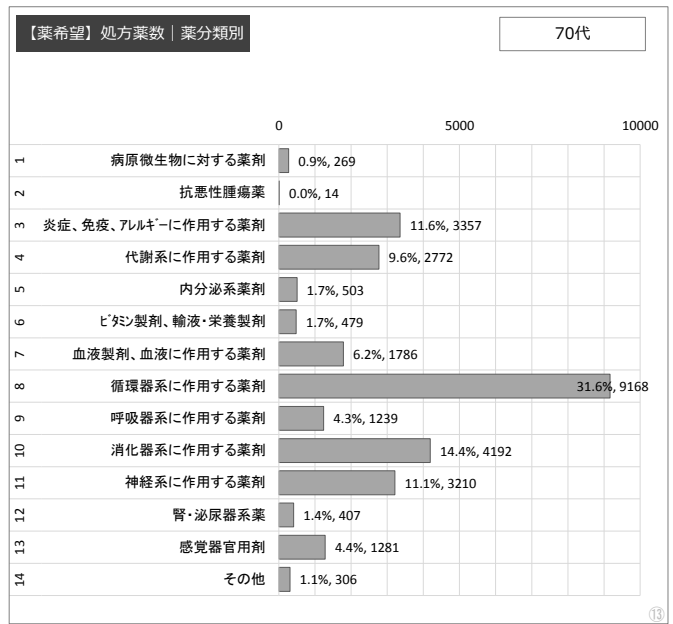
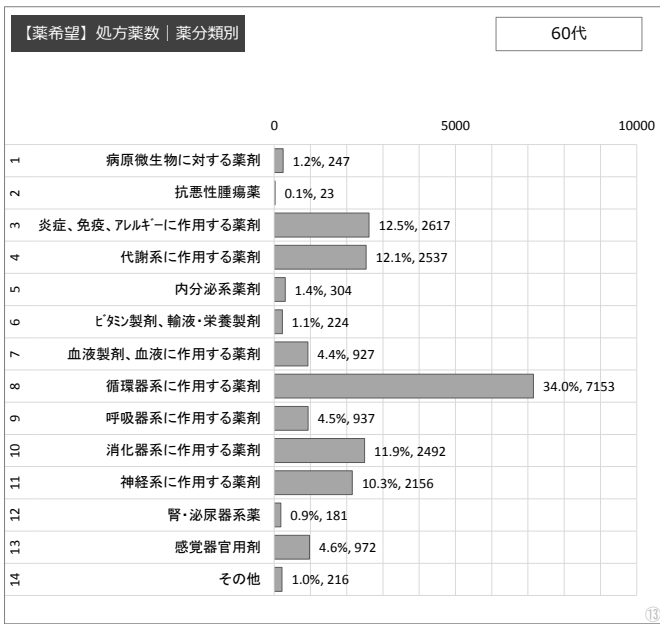
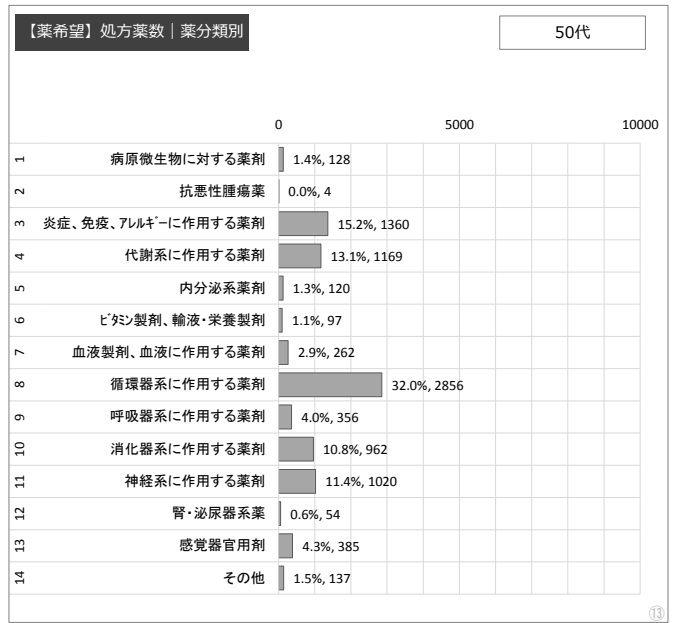
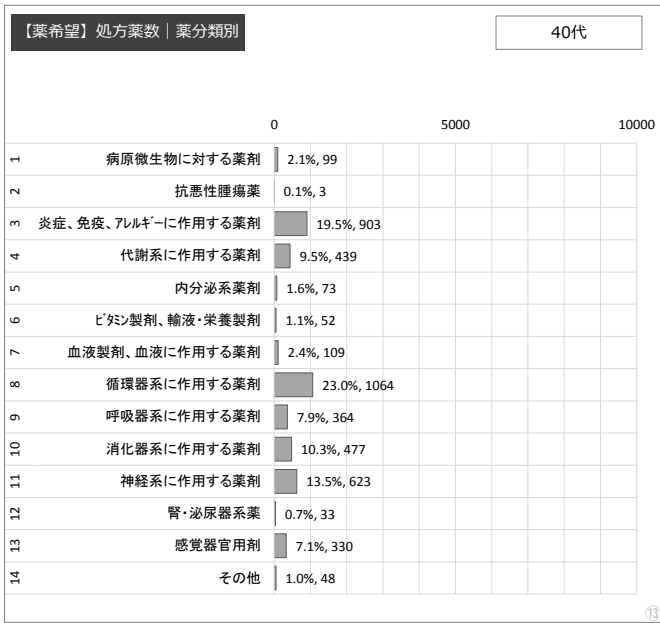










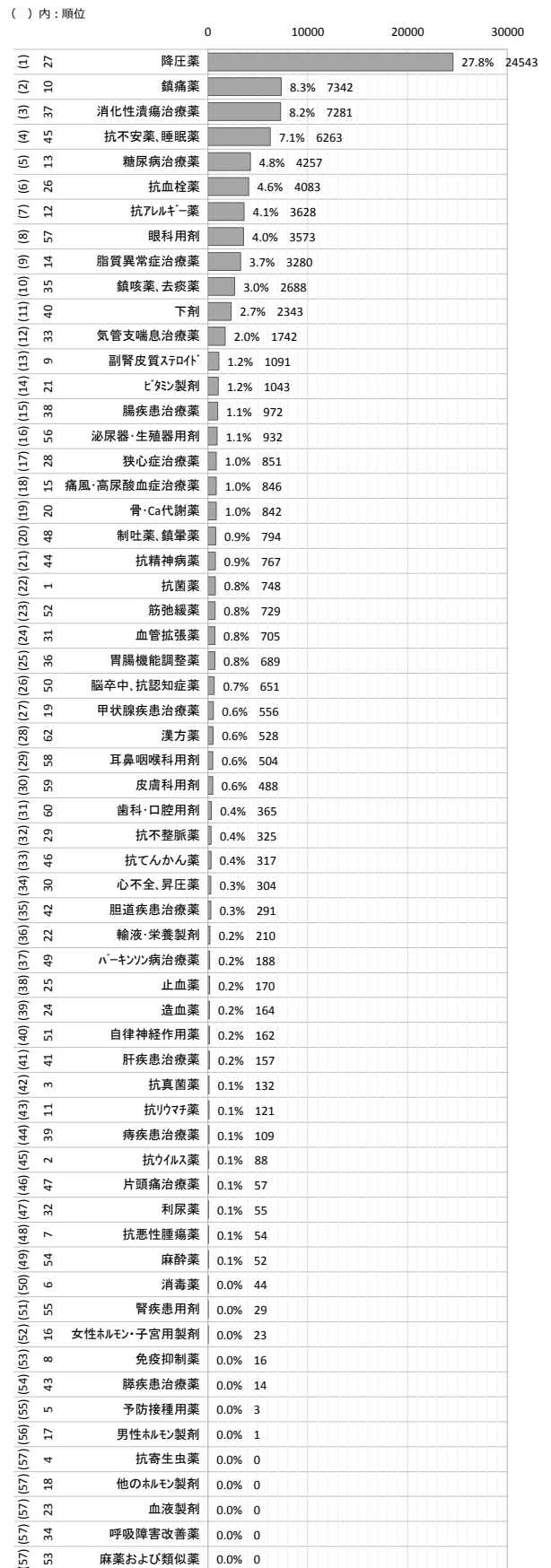




⑭ 全地区 総計 【薬希望】 処方薬数／薬大分類別

コード	章／薬大分類	総計	%	処方数全体に対する【薬希望】%
1	病原微生物に対する薬剤	1015	1.1%	12.4%
1	1 抗菌薬	748	0.8%	11.3%
2	2 抗ウイルス薬	88	0.1%	9.5%
3	3 抗真菌薬	132	0.1%	47.0%
4	4 抗寄生虫薬	0	0.0%	0.0%
5	5 予防接種用薬	3	0.0%	1.4%
6	6 消毒薬	44	0.0%	36.4%
2	2 抗悪性腫瘍薬	54	0.1%	79.4%
7	7 抗悪性腫瘍薬	54	0.1%	79.4%
3	3 炎症、免疫、アルキニに作用する薬剤	12198	13.8%	31.4%
8	8 免疫抑制薬	16	0.0%	84.2%
9	9 副腎皮質ステロイド	1091	1.2%	40.0%
10	10 鎮痛薬	7342	8.3%	28.5%
11	11 抗リウマチ薬	121	0.1%	68.8%
12	12 抗アルキニ薬	3628	4.1%	35.6%
4	4 代謝系に作用する薬剤	8383	9.5%	73.6%
13	13 糖尿病治療薬	4257	4.8%	72.7%
14	14 脂質異常症治療薬	3280	3.7%	74.5%
15	15 痛風・高尿酸血症治療薬	846	1.0%	74.5%
5	5 内分泌系薬剤	1422	1.6%	73.6%
16	16 女性ホルモン・子宮用製剤	23	0.0%	63.9%
17	17 男性ホルモン製剤	1	0.0%	100.0%
18	18 他のホルモン製剤	0	0.0%	0.0%
19	19 甲状腺疾患治療薬	556	0.6%	74.8%
20	20 骨・Ca代謝薬	842	1.0%	73.2%
6	6 ビタミン製剤、輸液・栄養製剤	1253	1.4%	45.7%
21	21 ビタミン製剤	1043	1.2%	64.4%
22	22 輸液・栄養製剤	210	0.2%	18.7%
7	7 血液製剤、血液に作用する薬剤	4417	5.0%	64.9%
23	23 血液製剤	0	0.0%	0.0%
24	24 造血薬	164	0.2%	62.6%
25	25 止血薬	170	0.2%	14.0%
26	26 抗血栓薬	4083	4.6%	76.8%
8	8 循環器系に作用する薬剤	26783	30.3%	71.5%
27	27 降圧薬	24543	27.8%	71.4%
28	28 狭心症治療薬	851	1.0%	70.7%
29	29 抗不整脈薬	325	0.4%	72.2%
30	30 心不全、昇圧薬	304	0.3%	76.0%
31	31 血管拡張薬	705	0.8%	78.3%
32	32 利尿薬	55	0.1%	60.4%
9	9 呼吸器系に作用する薬剤	4430	5.0%	24.2%
33	33 気管支喘息治療薬	1742	2.0%	41.5%
34	34 呼吸障害改善薬	0	0.0%	0.0%
35	35 鎮咳薬、去痰薬	2688	3.0%	19.0%
10	10 消化器系に作用する薬剤	11856	13.4%	50.7%
36	36 胃腸機能調整薬	689	0.8%	34.3%
37	37 消化性潰瘍治療薬	7281	8.2%	55.7%
38	38 腸疾患治療薬	972	1.1%	29.5%
39	39 痔疾患治療薬	109	0.1%	50.5%
40	40 下剤	2343	2.7%	57.3%
41	41 肝疾患治療薬	157	0.2%	62.8%
42	42 胆道疾患治療薬	291	0.3%	70.0%
43	43 膵疾患治療薬	14	0.0%	63.6%
11	11 神経系に作用する薬剤	9980	11.3%	61.7%
44	44 抗精神病薬	767	0.9%	74.1%
45	45 抗不安薬、睡眠薬	6263	7.1%	58.3%
46	46 抗てんかん薬	317	0.4%	70.1%
47	47 片頭痛治療薬	57	0.1%	60.6%
48	48 制吐薬、鎮暈薬	794	0.9%	60.6%
49	49 パーキンソン病治療薬	188	0.2%	75.8%
50	50 脳卒中、抗認知症薬	651	0.7%	74.1%
51	51 自律神経作用薬	162	0.2%	73.0%
52	52 筋弛緩薬	729	0.8%	66.2%
53	53 麻薬および類似薬	0	0.0%	0.0%
54	54 麻酔薬	52	0.1%	61.9%
12	12 腎・泌尿器系薬	961	1.1%	75.0%
55	55 腎疾患用剤	29	0.0%	63.0%
56	56 泌尿器・生殖器用剤	932	1.1%	75.5%
13	13 感覚器用剤	4565	5.2%	47.6%
57	57 眼科用剤	3573	4.0%	51.1%
58	58 耳鼻咽喉科用剤	504	0.6%	42.7%
59	59 皮膚科用剤	488	0.6%	34.4%
14	14 その他	893	1.0%	28.3%
60	60 歯科・口腔用剤	365	0.4%	16.9%
62	62 漢方薬	528	0.6%	53.5%
-	- 不明	130	0.1%	17.6%
	総計	88340	100.0%	49.1%

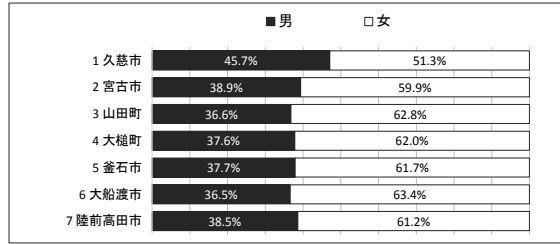
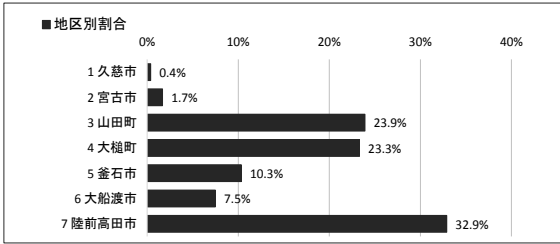
【薬希望】 処方薬数 | 薬大分類別 (※多い順)





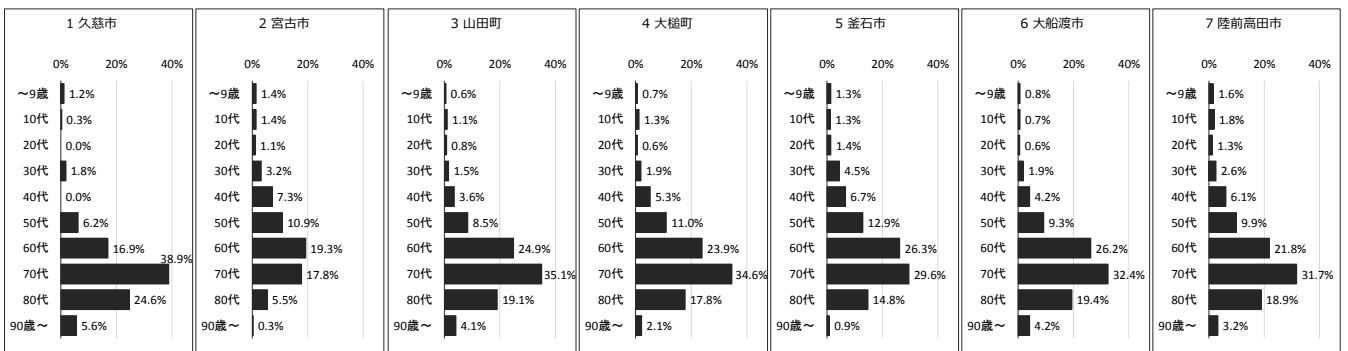
◆地区別比較表 【薬希望】処方薬数/性別/地区別

性別/地区	1 久慈市		2 宮古市		3 山田町		4 大槌町		5 釜石市		6 大船渡市		7 陸前高田市		総計	
	数量	%	数量	%	数量	%	数量	%	数量	%	数量	%	数量	%	数量	%
男	154	45.7%	577	38.9%	7721	36.6%	7752	37.6%	3441	37.7%	2418	36.5%	11188	38.5%	33251	37.6%
女	173	51.3%	889	59.9%	13269	62.8%	12756	62.0%	5631	61.7%	4192	63.4%	17795	61.2%	54705	61.9%
性別不明	10	3.0%	17	1.1%	134	0.6%	82	0.4%	60	0.7%	6	0.1%	75	0.3%	384	0.4%
総計	337	100.0%	1483	100.0%	21124	100.0%	20590	100.0%	9132	100.0%	6616	100.0%	29058	100.0%	88340	100.0%
地区別割合	0.4%		1.7%		23.9%		23.3%		10.3%		7.5%		32.9%		100.0%	



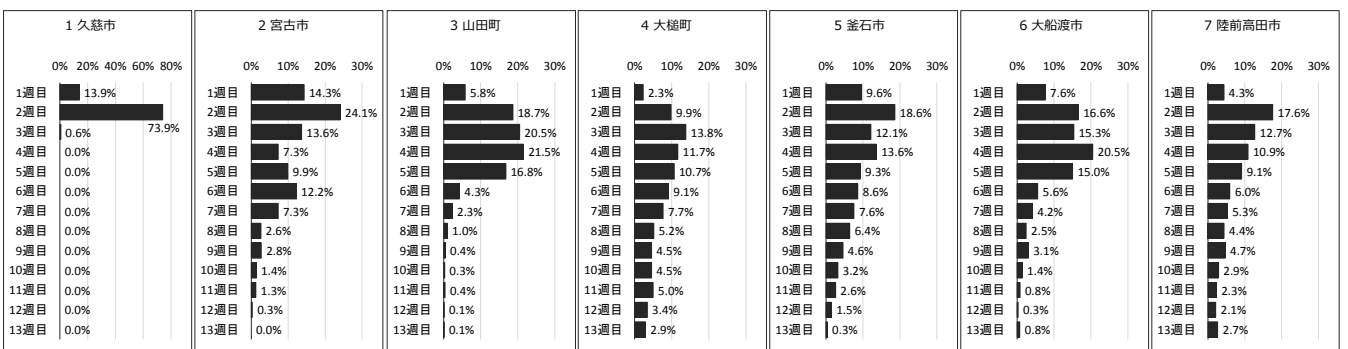
◆地区別比較表 【薬希望】処方薬数/年代別/地区別

年代/地区	1 久慈市		2 宮古市		3 山田町		4 大槌町		5 釜石市		6 大船渡市		7 陸前高田市		総計	
	数量	%	数量	%	数量	%	数量	%	数量	%	数量	%	数量	%	数量	%
~9歳	4	1.2%	21	1.4%	123	0.6%	136	0.7%	121	1.3%	50	0.8%	456	1.6%	911	1.0%
10代	1	0.3%	21	1.4%	222	1.1%	261	1.3%	118	1.3%	49	0.7%	526	1.8%	1198	1.4%
20代			17	1.1%	163	0.8%	133	0.6%	131	1.4%	43	0.6%	378	1.3%	865	1.0%
30代	6	1.8%	48	3.2%	326	1.5%	399	1.9%	410	4.5%	126	1.9%	744	2.6%	2059	2.3%
40代			108	7.3%	757	3.6%	1090	5.3%	611	6.7%	279	4.2%	1777	6.1%	4622	5.2%
50代	21	6.2%	162	10.9%	1787	8.5%	2274	11.0%	1179	12.9%	615	9.3%	2882	9.9%	8920	10.1%
60代	57	16.9%	286	19.3%	5270	24.9%	4927	23.9%	2398	26.3%	1736	26.2%	6346	21.8%	21020	23.8%
70代	131	38.9%	264	17.8%	7421	35.1%	7126	34.6%	2704	29.6%	2146	32.4%	9221	31.7%	29013	32.8%
80代	83	24.6%	81	5.5%	4034	19.1%	3658	17.8%	1348	14.8%	1282	19.4%	5479	18.9%	15965	18.1%
90歳~	19	5.6%	5	0.3%	869	4.1%	434	2.1%	78	0.9%	275	4.2%	939	3.2%	2619	3.0%
年代不明	15	4.5%	470	31.7%	152	0.7%	152	0.7%	34	0.4%	15	0.2%	310	1.1%	1148	1.3%
総計	337	100.0%	1483	100.0%	21124	100.0%	20590	100.0%	9132	100.0%	6616	100.0%	29058	100.0%	88340	100.0%



◆地区別比較表 【薬希望】処方薬数/期間別/地区別

受診期間/地区	1 久慈市		2 宮古市		3 山田町		4 大槌町		5 釜石市		6 大船渡市		7 陸前高田市		総計	
	数量	%	数量	%	数量	%	数量	%	数量	%	数量	%	数量	%	数量	%
1週目	47	13.9%	212	14.3%	1229	5.8%	468	2.3%	880	9.6%	505	7.6%	1260	4.3%	4601	5.2%
2週目	249	73.9%	357	24.1%	3942	18.7%	2031	9.9%	1698	18.6%	1098	16.6%	5115	17.6%	14490	16.4%
3週目	2	0.6%	202	13.6%	4334	20.5%	2848	13.8%	1106	12.1%	1014	15.3%	3702	12.7%	13208	15.0%
4週目			109	7.3%	4544	21.5%	2400	11.7%	1245	13.6%	1357	20.5%	3157	10.9%	12812	14.5%
5週目			147	9.9%	3541	16.8%	2193	10.7%	847	9.3%	995	15.0%	2656	9.1%	10379	11.7%
6週目			181	12.2%	910	4.3%	1880	9.1%	787	8.6%	372	5.6%	1735	6.0%	5865	6.6%
7週目			108	7.3%	491	2.3%	1586	7.7%	691	7.6%	275	4.2%	1532	5.3%	4683	5.3%
8週目			39	2.6%	209	1.0%	1063	5.2%	585	6.4%	165	2.5%	1281	4.4%	3342	3.8%
9週目			41	2.8%	95	0.4%	929	4.5%	418	4.6%	203	3.1%	1359	4.7%	3045	3.4%
10週目			21	1.4%	58	0.3%	930	4.5%	292	3.2%	92	1.4%	833	2.9%	2226	2.5%
11週目			19	1.3%	86	0.4%	1032	5.0%	237	2.6%	53	0.8%	663	2.3%	2090	2.4%
12週目			5	0.3%	27	0.1%	704	3.4%	135	1.5%	18	0.3%	621	2.1%	1510	1.7%
13週目					26	0.1%	602	2.9%	30	0.3%	50	0.8%	775	2.7%	1483	1.7%
受診日不明	39	11.6%	42	2.8%	1510	7.1%	936	4.5%	137	1.5%	319	4.8%	1160	4.0%	4143	4.7%
集計期間外					122	0.6%	988	4.8%	44	0.5%	100	1.5%	3209	11.0%	4463	5.1%
総計	337	100.0%	1483	100.0%	21124	100.0%	20590	100.0%	9132	100.0%	6616	100.0%	29058	100.0%	88340	100.0%

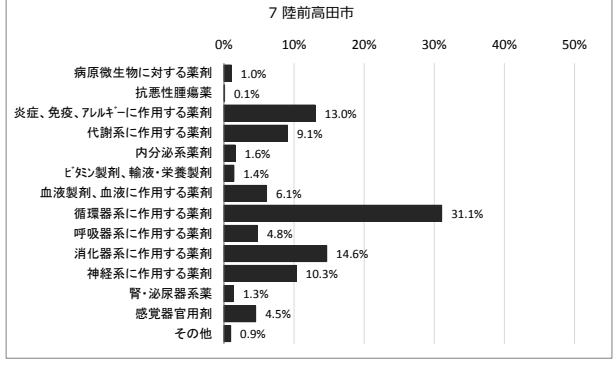
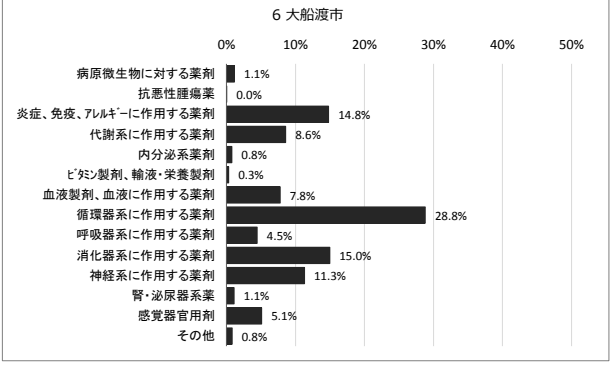
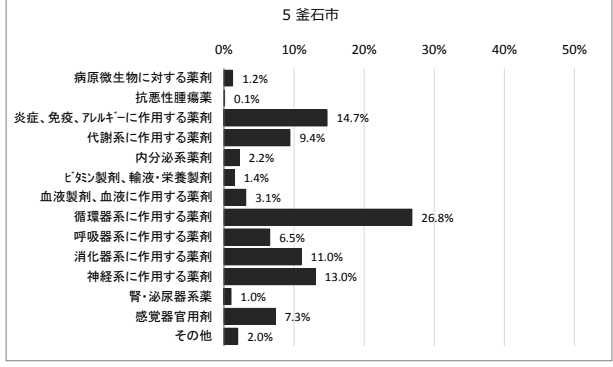
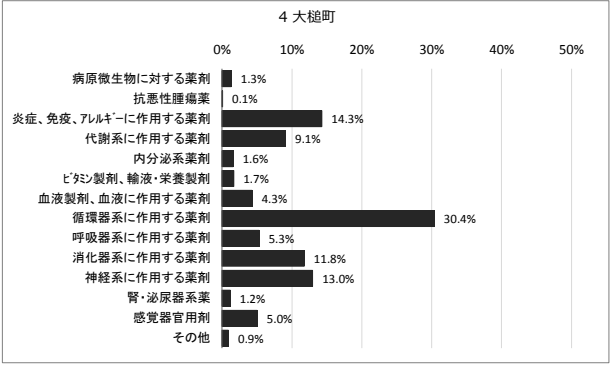
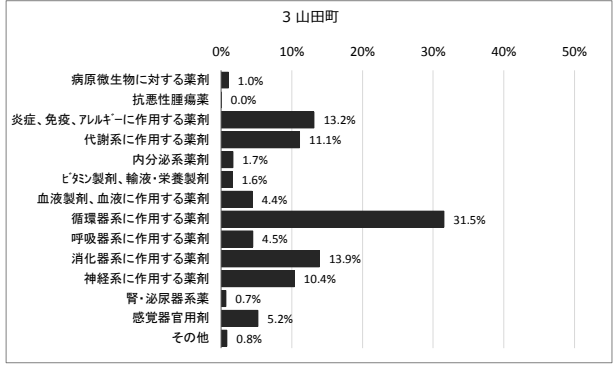
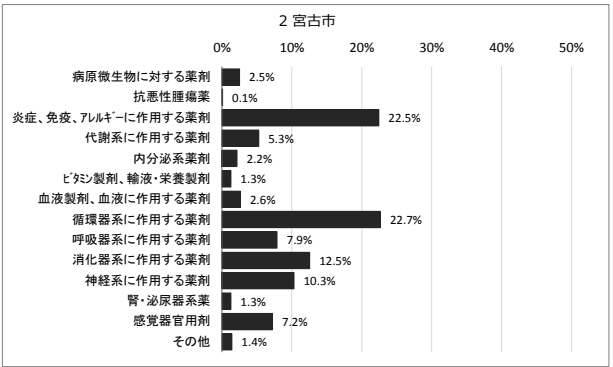
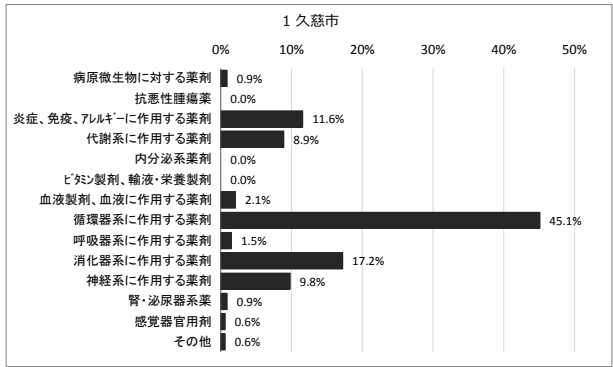






◆ 地区別比較表 【薬希望】 処方薬数/薬分類別/地区別

章CD	薬分類/地区	1 久慈市		2 宮古市		3 山田町		4 大槌町		5 釜石市		6 大船渡市		7 陸前高田市		総計	
		数量	%	数量	%	数量	%	数量	%	数量	%	数量	%	数量	%	数量	%
1	病原微生物に対する薬剤	3	0.9%	37	2.5%	215	1.0%	267	1.3%	114	1.2%	76	1.1%	303	1.0%	1015	1.1%
2	抗悪性腫瘍薬			1	0.1%	7	0.0%	14	0.1%	9	0.1%	2	0.0%	21	0.1%	54	0.1%
3	炎症、免疫、アレルギーに作用する薬剤	39	11.6%	333	22.5%	2778	13.2%	2943	14.3%	1344	14.7%	980	14.8%	3781	13.0%	12198	13.8%
4	代謝系に作用する薬剤	30	8.9%	78	5.3%	2348	11.1%	1868	9.1%	860	9.4%	568	8.6%	2631	9.1%	8383	9.5%
5	内分泌系薬剤			32	2.2%	349	1.7%	324	1.6%	198	2.2%	51	0.8%	468	1.6%	1422	1.6%
6	ビタミン製剤、輸液・栄養製剤			19	1.3%	330	1.6%	345	1.7%	131	1.4%	20	0.3%	408	1.4%	1253	1.4%
7	血液製剤、血液に作用する薬剤	7	2.1%	39	2.6%	927	4.4%	884	4.3%	284	3.1%	514	7.8%	1762	6.1%	4417	5.0%
8	循環器系に作用する薬剤	152	45.1%	336	22.7%	6661	31.5%	6252	30.4%	2447	26.8%	1907	28.8%	9028	31.1%	26783	30.3%
9	呼吸器系に作用する薬剤	5	1.5%	117	7.9%	942	4.5%	1089	5.3%	596	6.5%	295	4.5%	1386	4.8%	4430	5.0%
10	消化器系に作用する薬剤	58	17.2%	186	12.5%	2938	13.9%	2422	11.8%	1006	11.0%	990	15.0%	4256	14.6%	11856	13.4%
11	神経系に作用する薬剤	33	9.8%	153	10.3%	2188	10.4%	2671	13.0%	1100	13.0%	747	11.3%	2998	10.3%	9980	11.3%
12	腎・泌尿器系薬	3	0.9%	19	1.3%	144	0.7%	238	1.2%	91	1.0%	74	1.1%	392	1.3%	961	1.1%
13	感覚器官用剤	2	0.6%	107	7.2%	1101	5.2%	1037	5.0%	665	7.3%	337	5.1%	1316	4.5%	4565	5.2%
14	その他	2	0.6%	21	1.4%	176	0.8%	188	0.9%	179	2.0%	53	0.8%	274	0.9%	893	1.0%
-	不明	3	0.9%	5	0.3%	20	0.1%	48	0.2%	18	0.2%	2	0.0%	34	0.1%	130	0.1%
	総計	337	100.0%	1483	100.0%	21124	100.0%	20590	100.0%	9132	100.0%	6616	100.0%	29058	100.0%	88340	100.0%



# 1 久慈市





## ◆久慈市地区 受診者数・受診件数(カルテ枚数)・受診回数[平均]／年代別／性別

年代／性別	受診者数(人)			受診件数(カルテ枚数)				一人当たり受診回数				
	男	女	性別不明	総計	男	女	性別不明	総計	男	女	性別不明	総計
～9歳	13	9		22	14	9		23	1.1回	1.0回		1.0回
10代	9	6	1	16	10	8	1	19	1.1回	1.3回	1.0回	1.2回
20代	6	2		8	6	2		8	1.0回	1.0回		1.0回
30代	7	14		21	8	14		22	1.1回	1.0回		1.0回
40代	3	9		12	3	13		16	1.0回	1.4回		1.3回
50代	9	19		28	10	27		37	1.1回	1.4回		1.3回
60代	25	39	2	66	29	55	3	87	1.2回	1.4回	1.5回	1.3回
70代	38	61	2	101	56	81	3	140	1.5回	1.3回	1.5回	1.4回
80代	19	32	3	54	21	39	3	63	1.1回	1.2回	1.0回	1.2回
90歳～	2	12		14	2	15		17	1.0回	1.3回		1.2回
年代不明	6	8		14	7	8		15	1.2回	1.0回		1.1回
総計	137	211	8	356	166	271	10	447	1.2回	1.3回	1.3回	1.3回
%	38.5%	59.3%	2.2%	100.0%	37.1%	60.6%	2.2%	100.0%				

## ◆久慈市地区 受診件数(カルテ枚数)／性別／期間別

性別／受診期間	発災～1週目	2週目	3週目	4週目	5週目	6週目	7週目	8週目	9週目	10週目	11週目	12週目	13週目	受診日不明	集計外	総計	%
男	48	95	1											22		166	37.1%
女	82	151	2											36		271	60.6%
性別不明	2	7												1		10	2.2%
総計	132	253	3											59		447	100.0%
%	29.5%	56.6%	0.7%											13.2%		100.0%	

## ◆久慈市地区 受診件数(カルテ枚数)／年代別／期間別

年代／受診期間	発災～1週目	2週目	3週目	4週目	5週目	6週目	7週目	8週目	9週目	10週目	11週目	12週目	13週目	受診日不明	集計外	総計	%
～9歳	9	11												3		23	5.1%
10代	3	11												5		19	4.3%
20代	4	3												1		8	1.8%
30代	5	12												5		22	4.9%
40代	5	10												1		16	3.6%
50代	10	22												5		37	8.3%
60代	22	51	1											13		87	19.5%
70代	42	82	1											15		140	31.3%
80代	21	39												3		63	14.1%
90歳～	6	7	1											3		17	3.8%
年代不明	5	5												5		15	3.4%
総計	132	253	3											59		447	100.0%

## ◆久慈市地区 受診件数(カルテ枚数)／救護所施設別／期間別

救護所施設名／受診期間	発災～1週目	2週目	3週目	4週目	5週目	6週目	7週目	8週目	9週目	10週目	11週目	12週目	13週目	受診日不明	集計外	総計	%
1 野田村応急診療所	31	120												12		163	36.5%
2 米田地区集落センター	6	12												31		49	11.0%
3 野田村役場	18	13														31	6.9%
4 ことぶき荘サービスセンター	16	3	1													20	4.5%
5 中央公民館		3														3	0.7%
6 久慈工業高校	11	37												4		52	11.6%
7 野田中学校	5	8	1											1		15	3.4%
8 野田小学校	6	19												7		32	7.2%
9 海蔵院	5	4												1		10	2.2%
10 えぼし荘	34	34	1											3		72	16.1%
総計	132	253	3											59		447	100.0%



◆久慈市地区 受診件数(カルテ枚数)/疾病分類別/期間別

ICDコード	疾病分類/受診期間	発災～1週目	2週目	3週目	4週目	5週目	6週目	7週目	8週目	9週目	10週目	11週目	12週目	13週目	受診日不明	集計外	総計
A-B	感染症・ウイルス	5	3												1		9
C	新生物																
D	血液、免疫機構																
E	内分泌、栄養、代謝疾患		2														2
F	精神、行動																
G	神経系	2	10												2		14
H	眼、耳	2	4												1		7
I	循環器系	9	25	1											2		37
J	呼吸器系	18	44												14		76
K	消化器系	7	2												5		14
L	皮膚	1	7														8
M	筋骨格系	2	10												3		15
N	尿路性器系	1															1
O	妊娠、分娩																
Q	先天、染色体異常																
R	他に分類されないもの	16	16												5		37
S-T	損傷、中毒等の外因	6	10												2		18
Z	検査、容態聴取等	23	8												2		33
-	薬希望	31	103	2											19		155
-	受診理由不明	9	9												3		21
	総計	132	253	3											59		447

※疾病分類別%

ICDコード	疾病分類/受診期間	発災～1週目	2週目	3週目	4週目	5週目	6週目	7週目	8週目	9週目	10週目	11週目	12週目	13週目	受診日不明	集計外	総計
A-B	感染症・ウイルス	3.8%	1.2%												1.7%		2.0%
C	新生物																
D	血液、免疫機構																
E	内分泌、栄養、代謝疾患		0.8%														0.4%
F	精神、行動																
G	神経系	1.5%	4.0%												3.4%		3.1%
H	眼、耳	1.5%	1.6%												1.7%		1.6%
I	循環器系	6.8%	9.9%	33.3%											3.4%		8.3%
J	呼吸器系	13.6%	17.4%												23.7%		17.0%
K	消化器系	5.3%	0.8%												8.5%		3.1%
L	皮膚	0.8%	2.8%														1.8%
M	筋骨格系	1.5%	4.0%												5.1%		3.4%
N	尿路性器系	0.8%															0.2%
O	妊娠、分娩																
Q	先天、染色体異常																
R	他に分類されないもの	12.1%	6.3%												8.5%		8.3%
S-T	損傷、中毒等の外因	4.5%	4.0%												3.4%		4.0%
Z	検査、容態聴取等	17.4%	3.2%												3.4%		7.4%
-	薬希望	23.5%	40.7%	66.7%											32.2%		34.7%
-	受診理由不明	6.8%	3.6%												5.1%		4.7%
	総計	100.0%	100.0%	100.0%											100.0%		100.0%

※期間別%

ICDコード	疾病分類/受診期間	発災～1週目	2週目	3週目	4週目	5週目	6週目	7週目	8週目	9週目	10週目	11週目	12週目	13週目	受診日不明	集計外	総計
A-B	感染症・ウイルス	55.6%	33.3%												11.1%		100.0%
C	新生物																
D	血液、免疫機構																
E	内分泌、栄養、代謝疾患		100.0%														100.0%
F	精神、行動																
G	神経系	14.3%	71.4%												14.3%		100.0%
H	眼、耳	28.6%	57.1%												14.3%		100.0%
I	循環器系	24.3%	67.6%	2.7%											5.4%		100.0%
J	呼吸器系	23.7%	57.9%												18.4%		100.0%
K	消化器系	50.0%	14.3%												35.7%		100.0%
L	皮膚	12.5%	87.5%														100.0%
M	筋骨格系	13.3%	66.7%												20.0%		100.0%
N	尿路性器系	100.0%															100.0%
O	妊娠、分娩																
Q	先天、染色体異常																
R	他に分類されないもの	43.2%	43.2%												13.5%		100.0%
S-T	損傷、中毒等の外因	33.3%	55.6%												11.1%		100.0%
Z	検査、容態聴取等	69.7%	24.2%												6.1%		100.0%
-	薬希望	20.0%	66.5%	1.3%											12.3%		100.0%
-	受診理由不明	42.9%	42.9%												14.3%		100.0%
	総計	29.5%	56.6%	0.7%											13.2%		100.0%



◆久慈市地区 受診件数(カルテ枚数)／疾病分類別／年代別・性別

ICD コード	疾病分類／年代別・性別	年代別										総計	性別			
		～9歳	10代	20代	30代	40代	50代	60代	70代	80代	90歳～		年代不明	男	女	性別不明
A-B	感染症・ウイルス		4	1	1	1		1	1				9	5	4	
C	新生物															
D	血液、免疫機構															
E	内分泌、栄養、代謝疾患								2				2		2	
F	精神、行動															
G	神経系						2	4	7			14	2	11		1
H	眼、耳	1			2		1	1	1	1		7	2	5		
I	循環器系	1			1	2	4	4	17	8		37	15	22		
J	呼吸器系	7	8	1	7	2	6	24	13	5	3	76	23	50		3
K	消化器系	1			1	2	2	1	4	1	1	14	4	10		
L	皮膚	2	2		1				2	1		8	1	7		
M	筋骨格系						2	4	6	3		15	8	6		1
N	泌尿器系					1						1		1		
O	妊娠、分娩															
Q	先天、染色体異常															
R	他に分類されないもの	6	2	1	1	3	4	7	8	3		37	9	27		1
S-T	損傷、中毒等の外因	3	2	1	1	3		3	4	1		18	13	5		
Z	検査、容態聴取等			2			1	3	5	8	9	33	10	23		
-	薬希望	1	1		4		11	28	65	29	8	155	65	86		4
-	受診理由不明	1		2	3	1	2	5	2	2	1	21	9	12		
	総計	23	19	8	22	16	37	87	140	63	17	447	166	271		10

※疾病分類別%

ICD コード	疾病分類／年代別・性別	年代別										総計	性別			
		～9歳	10代	20代	30代	40代	50代	60代	70代	80代	90歳～		年代不明	男	女	性別不明
A-B	感染症・ウイルス		21.1%	12.5%	4.5%	6.3%		1.1%	0.7%			2.0%	3.0%	1.5%		
C	新生物															
D	血液、免疫機構															
E	内分泌、栄養、代謝疾患								1.4%			0.4%		0.7%		
F	精神、行動															
G	神経系						5.4%	4.6%	5.0%		5.9%	3.1%	1.2%	4.1%		10.0%
H	眼、耳	4.3%			9.1%		2.7%	1.1%	0.7%	1.6%		1.6%	1.2%	1.8%		
I	循環器系	4.3%			4.5%	12.5%	10.8%	4.6%	12.1%	12.7%		8.3%	9.0%	8.1%		
J	呼吸器系	30.4%	42.1%	12.5%	31.8%	12.5%	16.2%	27.6%	9.3%	7.9%	17.6%	17.0%	13.9%	18.5%		30.0%
K	消化器系	4.3%			4.5%	12.5%	5.4%	1.1%	2.9%	1.6%	5.9%	3.1%	2.4%	3.7%		
L	皮膚	8.7%	10.5%		4.5%				1.4%	1.6%		1.8%	0.6%	2.6%		
M	筋骨格系						5.4%	4.6%	4.3%	4.8%		3.4%	4.8%	2.2%		10.0%
N	泌尿器系					6.3%						0.2%		0.4%		
O	妊娠、分娩															
Q	先天、染色体異常															
R	他に分類されないもの	26.1%	10.5%	12.5%	4.5%	18.8%	10.8%	8.0%	5.7%	4.8%		8.3%	5.4%	10.0%		10.0%
S-T	損傷、中毒等の外因	13.0%	10.5%	12.5%	4.5%	18.8%		3.4%	2.9%	1.6%		4.0%	7.8%	1.8%		
Z	検査、容態聴取等			25.0%		6.3%	8.1%	5.7%	5.7%	14.3%	17.6%	7.4%	6.0%	8.5%		
-	薬希望	4.3%	5.3%		18.2%		29.7%	32.2%	46.4%	46.0%	47.1%	34.7%	39.2%	31.7%		40.0%
-	受診理由不明	4.3%		25.0%	13.6%	6.3%	5.4%	5.7%	1.4%	3.2%	5.9%	4.7%	5.4%	4.4%		
	総計	100.0%	100.0%	100.0%	100.0%	100.0%	100.0%	100.0%	100.0%	100.0%	100.0%	100.0%	100.0%	100.0%	100.0%	100.0%

※年代別%、性別%

ICD コード	疾病分類／年代別・性別	年代別										総計	性別			
		～9歳	10代	20代	30代	40代	50代	60代	70代	80代	90歳～		年代不明	男	女	性別不明
A-B	感染症・ウイルス		44.4%	11.1%	11.1%	11.1%		11.1%	11.1%			100.0%	55.6%	44.4%		
C	新生物															
D	血液、免疫機構															
E	内分泌、栄養、代謝疾患								100.0%			100.0%		100.0%		
F	精神、行動															
G	神経系						14.3%	28.6%	50.0%		7.1%	100.0%	14.3%	78.6%		7.1%
H	眼、耳	14.3%			28.6%		14.3%	14.3%	14.3%	14.3%		100.0%	28.6%	71.4%		
I	循環器系	2.7%			2.7%	5.4%	10.8%	10.8%	45.9%	21.6%		100.0%	40.5%	59.5%		
J	呼吸器系	9.2%	10.5%	1.3%	9.2%	2.6%	7.9%	31.6%	17.1%	6.6%	3.9%	100.0%	30.3%	65.8%		3.9%
K	消化器系	7.1%			7.1%	14.3%	14.3%	7.1%	28.6%	7.1%	7.1%	100.0%	28.6%	71.4%		
L	皮膚	25.0%	25.0%		12.5%				25.0%	12.5%		100.0%	12.5%	87.5%		
M	筋骨格系						13.3%	26.7%	40.0%	20.0%		100.0%	53.3%	40.0%		6.7%
N	泌尿器系					100.0%						100.0%		100.0%		
O	妊娠、分娩															
Q	先天、染色体異常															
R	他に分類されないもの	16.2%	5.4%	2.7%	2.7%	8.1%	10.8%	18.9%	21.6%	8.1%		100.0%	24.3%	73.0%		2.7%
S-T	損傷、中毒等の外因	16.7%	11.1%	5.6%	5.6%	16.7%		16.7%	22.2%	5.6%		100.0%	72.2%	27.8%		
Z	検査、容態聴取等			6.1%		3.0%	9.1%	15.2%	24.2%	27.3%	9.1%	100.0%	30.3%	69.7%		
-	薬希望	0.6%	0.6%		2.6%		7.1%	18.1%	41.9%	18.7%	5.2%	100.0%	41.9%	55.5%		2.6%
-	受診理由不明	4.8%		9.5%	14.3%	4.8%	9.5%	23.8%	9.5%	9.5%	4.8%	100.0%	42.9%	57.1%		
	総計	5.1%	4.3%	1.8%	4.9%	3.6%	8.3%	19.5%	31.3%	14.1%	3.8%	100.0%	37.1%	60.6%		2.2%





◆久慈市地区 受診件数(カルテ枚数)/病名別(疑いを含む) ※多い順

Table with 6 columns: 順, ICDコード, 病名, 件数, %, 疾病分類. Lists various medical conditions such as 本態性高血圧症, 急性鼻咽頭炎, etc., with their respective counts and percentages.

Table with 6 columns: 順, ICDコード, 病名, 件数, %, 疾病分類. This table is mostly empty, showing only the header structure.







## ◆久慈市地区 処方薬数／薬分類別／期間別

章CD	薬分類／受診期間	発災～1週目	2週目	3週目	4週目	5週目	6週目	7週目	8週目	9週目	10週目	11週目	12週目	13週目	受診日不明	集計外	総計
1	病原微生物に対する薬剤	18	28												5		51
2	抗悪性腫瘍薬																
3	炎症、免疫、アレルギーに作用する薬剤	30	122												28		180
4	代謝系に作用する薬剤		30												5		35
5	内分泌系薬剤																
6	ビタミン製剤、輸液・栄養製剤	3	5														8
7	血液製剤、血液に作用する薬剤		9														9
8	循環器系に作用する薬剤	31	141	2											20		194
9	呼吸器系に作用する薬剤	2	34	1											6		43
10	消化器系に作用する薬剤	32	75												18		125
11	神経系に作用する薬剤	6	47												2		55
12	腎・泌尿器系薬	2	4												1		7
13	感覚器官用剤	1	7												1		9
14	その他		9												3		12
-	不明	2	3														5
	総計	127	514	3											89		733

## ※薬分類別%

章CD	薬分類／受診期間	発災～1週目	2週目	3週目	4週目	5週目	6週目	7週目	8週目	9週目	10週目	11週目	12週目	13週目	受診日不明	集計外	総計
1	病原微生物に対する薬剤	14.2%	5.4%												5.6%		7.0%
2	抗悪性腫瘍薬																
3	炎症、免疫、アレルギーに作用する薬剤	23.6%	23.7%												31.5%		24.6%
4	代謝系に作用する薬剤		5.8%												5.6%		4.8%
5	内分泌系薬剤																
6	ビタミン製剤、輸液・栄養製剤	2.4%	1.0%														1.1%
7	血液製剤、血液に作用する薬剤		1.8%														1.2%
8	循環器系に作用する薬剤	24.4%	27.4%	66.7%											22.5%		26.5%
9	呼吸器系に作用する薬剤	1.6%	6.6%	33.3%											6.7%		5.9%
10	消化器系に作用する薬剤	25.2%	14.6%												20.2%		17.1%
11	神経系に作用する薬剤	4.7%	9.1%												2.2%		7.5%
12	腎・泌尿器系薬	1.6%	0.8%												1.1%		1.0%
13	感覚器官用剤	0.8%	1.4%												1.1%		1.2%
14	その他		1.8%												3.4%		1.6%
-	不明	1.6%	0.6%														0.7%
	総計	100.0%	100.0%	100.0%											100.0%		100.0%

## ※期間別%

章CD	薬分類／受診期間	発災～1週目	2週目	3週目	4週目	5週目	6週目	7週目	8週目	9週目	10週目	11週目	12週目	13週目	受診日不明	集計外	総計
1	病原微生物に対する薬剤	35.3%	54.9%												9.8%		100.0%
2	抗悪性腫瘍薬																
3	炎症、免疫、アレルギーに作用する薬剤	16.7%	67.8%												15.6%		100.0%
4	代謝系に作用する薬剤		85.7%												14.3%		100.0%
5	内分泌系薬剤																
6	ビタミン製剤、輸液・栄養製剤	37.5%	62.5%														100.0%
7	血液製剤、血液に作用する薬剤		100.0%														100.0%
8	循環器系に作用する薬剤	16.0%	72.7%	1.0%											10.3%		100.0%
9	呼吸器系に作用する薬剤	4.7%	79.1%	2.3%											14.0%		100.0%
10	消化器系に作用する薬剤	25.6%	60.0%												14.4%		100.0%
11	神経系に作用する薬剤	10.9%	85.5%												3.6%		100.0%
12	腎・泌尿器系薬	28.6%	57.1%												14.3%		100.0%
13	感覚器官用剤	11.1%	77.8%												11.1%		100.0%
14	その他		75.0%												25.0%		100.0%
-	不明	40.0%	60.0%														100.0%
	総計	17.3%	70.1%	0.4%											12.1%		100.0%



◆久慈市地区 処方薬数／薬分類別／年代別・性別

章CD	薬分類／年代別・性別	年代別											総計	性別			
		～9歳	10代	20代	30代	40代	50代	60代	70代	80代	90歳～	年代不明		男	女	性別不明	
1	病原微生物に対する薬剤	4	5	1	5	1	4	18	6	6			1	51	20	31	
2	抗悪性腫瘍薬																
3	炎症、免疫、アレルギーに作用する薬剤	8	15	2	16	5	12	44	51	20	3	4	180	60	117	3	
4	代謝系に作用する薬剤					1	3	8	8	9	3	3	35	14	20	1	
5	内分泌系薬剤																
6	ビタミン製剤、輸液・栄養製剤		3				1	1	2	1			8	3	5		
7	血液製剤、血液に作用する薬剤							2	5	1	1		9	6	3		
8	循環器系に作用する薬剤	2			4	1	16	29	86	39	7	10	194	94	94	6	
9	呼吸器系に作用する薬剤	7	3	1	3		2	13	7	2	5		43	12	31		
10	消化器系に作用する薬剤	1	9	1	6	7	12	17	41	23	4	4	125	40	82	3	
11	神経系に作用する薬剤						6	14	19	11	5		55	11	44		
12	腎・泌尿器系薬								6	1			7	5	2		
13	感覚器官用剤	1	2		1	1	1	1	1	1			9	2	7		
14	その他		1		2	1	1	2	2	3			12	3	9		
-	不明							2	2	1			5	4	1		
	総計	23	38	5	37	17	58	151	236	118	28	22	733	274	446	13	

※薬分類別%

章CD	薬分類／年代別・性別	年代別											総計	性別		
		～9歳	10代	20代	30代	40代	50代	60代	70代	80代	90歳～	年代不明		男	女	性別不明
1	病原微生物に対する薬剤	17.4%	13.2%	20.0%	13.5%	5.9%	6.9%	11.9%	2.5%	5.1%		4.5%	7.0%	7.3%	7.0%	
2	抗悪性腫瘍薬															
3	炎症、免疫、アレルギーに作用する薬剤	34.8%	39.5%	40.0%	43.2%	29.4%	20.7%	29.1%	21.6%	16.9%	10.7%	18.2%	24.6%	21.9%	26.2%	23.1%
4	代謝系に作用する薬剤					5.9%	5.2%	5.3%	3.4%	7.6%	10.7%	13.6%	4.8%	5.1%	4.5%	7.7%
5	内分泌系薬剤															
6	ビタミン製剤、輸液・栄養製剤		7.9%				1.7%	0.7%	0.8%	0.8%			1.1%	1.1%	1.1%	
7	血液製剤、血液に作用する薬剤							1.3%	2.1%	0.8%	3.6%		1.2%	2.2%	0.7%	
8	循環器系に作用する薬剤	8.7%			10.8%	5.9%	27.6%	19.2%	36.4%	33.1%	25.0%	45.5%	26.5%	34.3%	21.1%	46.2%
9	呼吸器系に作用する薬剤	30.4%	7.9%	20.0%	8.1%		3.4%	8.6%	3.0%	1.7%	17.9%		5.9%	4.4%	7.0%	
10	消化器系に作用する薬剤	4.3%	23.7%	20.0%	16.2%	41.2%	20.7%	11.3%	17.4%	19.5%	14.3%	18.2%	17.1%	14.6%	18.4%	23.1%
11	神経系に作用する薬剤						10.3%	9.3%	8.1%	9.3%	17.9%		7.5%	4.0%	9.9%	
12	腎・泌尿器系薬								2.5%	0.8%			1.0%	1.8%	0.4%	
13	感覚器官用剤	4.3%	5.3%		2.7%	5.9%	1.7%	0.7%	0.4%	0.8%			1.2%	0.7%	1.6%	
14	その他		2.6%		5.4%	5.9%	1.7%	1.3%	0.8%	2.5%			1.6%	1.1%	2.0%	
-	不明							1.3%	0.8%	0.8%			0.7%	1.5%	0.2%	
	総計	100.0%	100.0%	100.0%	100.0%	100.0%	100.0%	100.0%	100.0%	100.0%	100.0%	100.0%	100.0%	100.0%	100.0%	100.0%

※年代別%、性別%

章CD	薬分類／年代別・性別	年代別											総計	性別		
		～9歳	10代	20代	30代	40代	50代	60代	70代	80代	90歳～	年代不明		男	女	性別不明
1	病原微生物に対する薬剤	7.8%	9.8%	2.0%	9.8%	2.0%	7.8%	35.3%	11.8%	11.8%		2.0%	100.0%	39.2%	60.8%	
2	抗悪性腫瘍薬															
3	炎症、免疫、アレルギーに作用する薬剤	4.4%	8.3%	1.1%	8.9%	2.8%	6.7%	24.4%	28.3%	11.1%	1.7%	2.2%	100.0%	33.3%	65.0%	1.7%
4	代謝系に作用する薬剤					2.9%	8.6%	22.9%	22.9%	25.7%	8.6%	8.6%	100.0%	40.0%	57.1%	2.9%
5	内分泌系薬剤															
6	ビタミン製剤、輸液・栄養製剤		37.5%				12.5%	12.5%	25.0%	12.5%			100.0%	37.5%	62.5%	
7	血液製剤、血液に作用する薬剤							22.2%	55.6%	11.1%	11.1%		100.0%	66.7%	33.3%	
8	循環器系に作用する薬剤	1.0%			2.1%	0.5%	8.2%	14.9%	44.3%	20.1%	3.6%	5.2%	100.0%	48.5%	48.5%	3.1%
9	呼吸器系に作用する薬剤	16.3%	7.0%	2.3%	7.0%		4.7%	30.2%	16.3%	4.7%	11.6%		100.0%	27.9%	72.1%	
10	消化器系に作用する薬剤	0.8%	7.2%	0.8%	4.8%	5.6%	9.6%	13.6%	32.8%	18.4%	3.2%	3.2%	100.0%	32.0%	65.6%	2.4%
11	神経系に作用する薬剤						10.9%	25.5%	34.5%	20.0%	9.1%		100.0%	20.0%	80.0%	
12	腎・泌尿器系薬								85.7%	14.3%			100.0%	71.4%	28.6%	
13	感覚器官用剤	11.1%	22.2%		11.1%	11.1%	11.1%	11.1%	11.1%	11.1%			100.0%	22.2%	77.8%	
14	その他		8.3%		16.7%	8.3%	8.3%	16.7%	16.7%	25.0%			100.0%	25.0%	75.0%	
-	不明							40.0%	40.0%	20.0%			100.0%	80.0%	20.0%	
	総計	3.1%	5.2%	0.7%	5.0%	2.3%	7.9%	20.6%	32.2%	16.1%	3.8%	3.0%	100.0%	37.4%	60.8%	1.8%

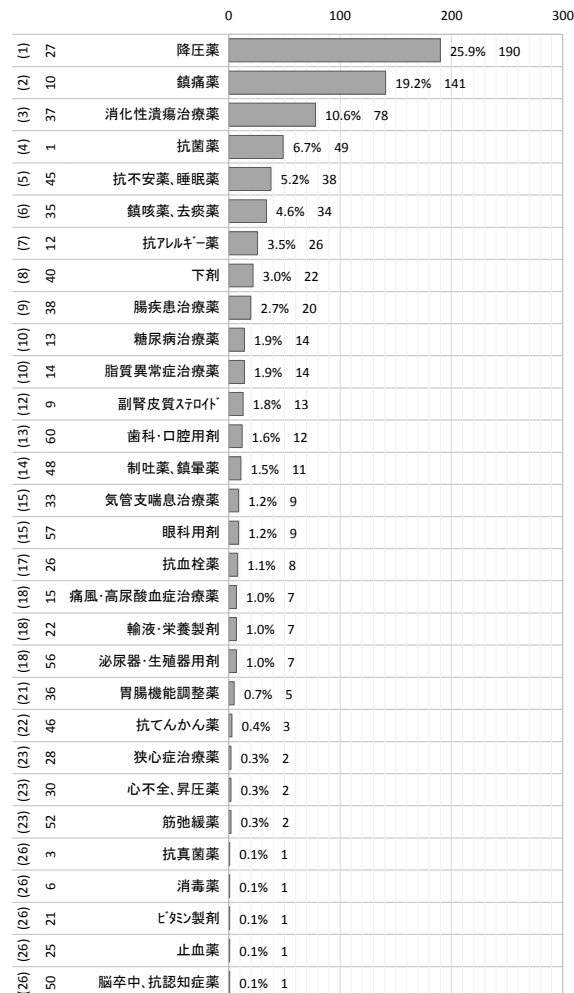


◆久慈市地区 処方薬数/薬大分類別

コード	章/薬大分類	総計	%
1	病原微生物に対する薬剤	51	7.0%
1	1 抗菌薬	49	6.7%
2	2 抗ウイルス薬		
3	3 抗真菌薬	1	0.1%
4	4 抗寄生虫薬		
5	5 予防接種用薬		
6	6 消毒薬	1	0.1%
2	2 抗悪性腫瘍薬		
7	7 抗悪性腫瘍薬		
3	3 炎症、免疫、アレルギーに作用する薬剤	180	24.6%
8	8 免疫抑制薬		
9	9 副腎皮質ステロイド	13	1.8%
10	10 鎮痛薬	141	19.2%
11	11 抗リウマチ薬		
12	12 抗アレルギー薬	26	3.5%
4	4 代謝系に作用する薬剤	35	4.8%
13	13 糖尿病治療薬	14	1.9%
14	14 脂質異常症治療薬	14	1.9%
15	15 痛風・高尿酸血症治療薬	7	1.0%
5	5 内分泌系薬剤		
16	16 女性ホルモン・子宮用製剤		
17	17 男性ホルモン製剤		
18	18 他のホルモン製剤		
19	19 甲状腺疾患治療薬		
20	20 骨・Ca代謝薬		
6	6 ビタミン製剤、輸液・栄養製剤	8	1.1%
21	21 ビタミン製剤	1	0.1%
22	22 輸液・栄養製剤	7	1.0%
7	7 血液製剤、血液に作用する薬剤	9	1.2%
23	23 血液製剤		
24	24 造血薬		
25	25 止血薬	1	0.1%
26	26 抗血栓薬	8	1.1%
8	8 循環器系に作用する薬剤	194	26.5%
27	27 降圧薬	190	25.9%
28	28 狭心症治療薬	2	0.3%
29	29 抗不整脈薬		
30	30 心不全、昇圧薬	2	0.3%
31	31 血管拡張薬		
32	32 利尿薬		
9	9 呼吸器系に作用する薬剤	43	5.9%
33	33 気管支喘息治療薬	9	1.2%
34	34 呼吸障害改善薬		
35	35 鎮咳薬、去痰薬	34	4.6%
10	10 消化器系に作用する薬剤	125	17.1%
36	36 胃腸機能調整薬	5	0.7%
37	37 消化性潰瘍治療薬	78	10.6%
38	38 腸疾患治療薬	20	2.7%
39	39 痔疾患治療薬		
40	40 下剤	22	3.0%
41	41 肝疾患治療薬		
42	42 胆道疾患治療薬		
43	43 膵疾患治療薬		
11	11 神経系に作用する薬剤	55	7.5%
44	44 抗精神病薬		
45	45 抗不安薬、睡眠薬	38	5.2%
46	46 抗てんかん薬	3	0.4%
47	47 片頭痛治療薬		
48	48 制吐薬、鎮暈薬	11	1.5%
49	49 パーキンソン病治療薬		
50	50 脳卒中、抗認知症薬	1	0.1%
51	51 自律神経作用薬		
52	52 筋弛緩薬	2	0.3%
53	53 麻薬および類似薬		
54	54 麻酔薬		
12	12 腎・泌尿器系薬	7	1.0%
55	55 腎疾患用剤		
56	56 泌尿器・生殖器用剤	7	1.0%
13	13 感覚器官用剤	9	1.2%
57	57 眼科用剤	9	1.2%
58	58 耳鼻咽喉科用剤		
59	59 皮膚科用剤		
14	14 その他	12	1.6%
60	60 歯科・口腔用剤	12	1.6%
62	62 漢方薬		
-	不明	5	0.7%
	総計	733	100.0%

処方薬数 | 薬大分類別 (※多い順)

( ) 内: 順位





## ◆久慈市地区 【薬希望】処方薬数／薬分類別／期間別

章CD	薬分類／受診期間	発災～1週目	2週目	3週目	4週目	5週目	6週目	7週目	8週目	9週目	10週目	11週目	12週目	13週目	受診日不明	集計外	総計
1	病原微生物に対する薬剤	1	2														3
2	抗悪性腫瘍薬																
3	炎症、免疫、アレルギーに作用する薬剤	7	25												7		39
4	代謝系に作用する薬剤		25												5		30
5	内分泌系薬剤																
6	ビタミン製剤、輸液・栄養製剤																
7	血液製剤、血液に作用する薬剤		7														7
8	循環器系に作用する薬剤	23	111	1											17		152
9	呼吸器系に作用する薬剤		4	1													5
10	消化器系に作用する薬剤	9	42												7		58
11	神経系に作用する薬剤	4	28												1		33
12	腎・泌尿器系薬	1	2														3
13	感覚器官用剤		1												1		2
14	その他		1												1		2
-	不明	2	1														3
	総計	47	249	2											39		337

## ※薬分類別%

章CD	薬分類／受診期間	発災～1週目	2週目	3週目	4週目	5週目	6週目	7週目	8週目	9週目	10週目	11週目	12週目	13週目	受診日不明	集計外	総計
1	病原微生物に対する薬剤	2.1%	0.8%														0.9%
2	抗悪性腫瘍薬																
3	炎症、免疫、アレルギーに作用する薬剤	14.9%	10.0%												17.9%		11.6%
4	代謝系に作用する薬剤		10.0%												12.8%		8.9%
5	内分泌系薬剤																
6	ビタミン製剤、輸液・栄養製剤																
7	血液製剤、血液に作用する薬剤		2.8%														2.1%
8	循環器系に作用する薬剤	48.9%	44.6%	50.0%											43.6%		45.1%
9	呼吸器系に作用する薬剤		1.6%	50.0%													1.5%
10	消化器系に作用する薬剤	19.1%	16.9%												17.9%		17.2%
11	神経系に作用する薬剤	8.5%	11.2%												2.6%		9.8%
12	腎・泌尿器系薬	2.1%	0.8%														0.9%
13	感覚器官用剤		0.4%												2.6%		0.6%
14	その他		0.4%												2.6%		0.6%
-	不明	4.3%	0.4%														0.9%
	総計	100.0%	100.0%	100.0%											100.0%		100.0%

## ※期間別%

章CD	薬分類／受診期間	発災～1週目	2週目	3週目	4週目	5週目	6週目	7週目	8週目	9週目	10週目	11週目	12週目	13週目	受診日不明	集計外	総計
1	病原微生物に対する薬剤	33.3%	66.7%														100.0%
2	抗悪性腫瘍薬																
3	炎症、免疫、アレルギーに作用する薬剤	17.9%	64.1%												17.9%		100.0%
4	代謝系に作用する薬剤		83.3%												16.7%		100.0%
5	内分泌系薬剤																
6	ビタミン製剤、輸液・栄養製剤																
7	血液製剤、血液に作用する薬剤		100.0%														100.0%
8	循環器系に作用する薬剤	15.1%	73.0%	0.7%											11.2%		100.0%
9	呼吸器系に作用する薬剤		80.0%	20.0%													100.0%
10	消化器系に作用する薬剤	15.5%	72.4%												12.1%		100.0%
11	神経系に作用する薬剤	12.1%	84.8%												3.0%		100.0%
12	腎・泌尿器系薬	33.3%	66.7%														100.0%
13	感覚器官用剤		50.0%												50.0%		100.0%
14	その他		50.0%												50.0%		100.0%
-	不明	66.7%	33.3%														100.0%
	総計	13.9%	73.9%	0.6%											11.6%		100.0%

## ※全体の処方薬数に対する、【薬希望】処方薬数の%

章CD	薬分類／受診期間	発災～1週目	2週目	3週目	4週目	5週目	6週目	7週目	8週目	9週目	10週目	11週目	12週目	13週目	受診日不明	集計外	総計
1	病原微生物に対する薬剤	5.6%	7.1%														5.9%
2	抗悪性腫瘍薬																
3	炎症、免疫、アレルギーに作用する薬剤	23.3%	20.5%												25.0%		21.7%
4	代謝系に作用する薬剤		83.3%												100.0%		85.7%
5	内分泌系薬剤																
6	ビタミン製剤、輸液・栄養製剤																
7	血液製剤、血液に作用する薬剤		77.8%														77.8%
8	循環器系に作用する薬剤	74.2%	78.7%	50.0%											85.0%		78.4%
9	呼吸器系に作用する薬剤		11.8%	100.0%													11.6%
10	消化器系に作用する薬剤	28.1%	56.0%												38.9%		46.4%
11	神経系に作用する薬剤	66.7%	59.6%												50.0%		60.0%
12	腎・泌尿器系薬	50.0%	50.0%														42.9%
13	感覚器官用剤		14.3%												100.0%		22.2%
14	その他		11.1%												33.3%		16.7%
-	不明	100.0%	33.3%														60.0%
	総計	37.0%	48.4%	66.7%											43.8%		46.0%



◆久慈市地区 【薬希望】 処方薬数／薬分類別／年代別・性別

章CD	薬分類／年代別・性別	年代別										総計	性別			
		～9歳	10代	20代	30代	40代	50代	60代	70代	80代	90歳～		年代不明	男	女	性別不明
1	病原微生物に対する薬剤							2		1			3	3		
2	抗悪性腫瘍薬															
3	炎症、免疫、アレルギーに作用する薬剤	1	1		2		2	6	16	9	2		39	18	21	
4	代謝系に作用する薬剤					3	8	5	8	3	3		30	12	17	1
5	内分泌系薬剤															
6	ビタミン製剤、輸液・栄養製剤															
7	血液製剤、血液に作用する薬剤							1	4	1	1		7	5	2	
8	循環器系に作用する薬剤			2		9	25	66	33	7	10		152	78	68	6
9	呼吸器系に作用する薬剤	3								1	1		5	4	1	
10	消化器系に作用する薬剤			2		4	7	23	18	2	2		58	22	33	3
11	神経系に作用する薬剤					3	6	13	8	3			33	6	27	
12	腎・泌尿器系薬								2	1			3	1	2	
13	感覚器官用剤								1	1			2	1	1	
14	その他								1	1			2	1	1	
-	不明							2		1			3	3		
	総計	4	1		6		21	57	131	83	19	15	337	154	173	10

※薬分類別%

章CD	薬分類／年代別・性別	年代別										総計	性別			
		～9歳	10代	20代	30代	40代	50代	60代	70代	80代	90歳～		年代不明	男	女	性別不明
1	病原微生物に対する薬剤							3.5%		1.2%			0.9%	1.9%		
2	抗悪性腫瘍薬															
3	炎症、免疫、アレルギーに作用する薬剤	25.0%	100.0%		33.3%		9.5%	10.5%	12.2%	10.8%	10.5%		11.6%	11.7%	12.1%	
4	代謝系に作用する薬剤					14.3%	14.0%	3.8%	9.6%	15.8%	20.0%		8.9%	7.8%	9.8%	10.0%
5	内分泌系薬剤															
6	ビタミン製剤、輸液・栄養製剤															
7	血液製剤、血液に作用する薬剤							1.8%	3.1%	1.2%	5.3%		2.1%	3.2%	1.2%	
8	循環器系に作用する薬剤				33.3%		42.9%	43.9%	50.4%	39.8%	36.8%	66.7%	45.1%	50.6%	39.3%	60.0%
9	呼吸器系に作用する薬剤	75.0%								1.2%	5.3%		1.5%	2.6%	0.6%	
10	消化器系に作用する薬剤				33.3%		19.0%	12.3%	17.6%	21.7%	10.5%	13.3%	17.2%	14.3%	19.1%	30.0%
11	神経系に作用する薬剤					14.3%	10.5%	9.9%	9.6%	15.8%			9.8%	3.9%	15.6%	
12	腎・泌尿器系薬								1.5%	1.2%			0.9%	0.6%	1.2%	
13	感覚器官用剤								0.8%	1.2%			0.6%	0.6%	0.6%	
14	その他								0.8%	1.2%			0.6%	0.6%	0.6%	
-	不明							3.5%		1.2%			0.9%	1.9%		
	総計	100.0%	100.0%		100.0%		100.0%	100.0%	100.0%	100.0%	100.0%	100.0%	100.0%	100.0%	100.0%	100.0%

※年代別%、性別%

章CD	薬分類／年代別・性別	年代別										総計	性別			
		～9歳	10代	20代	30代	40代	50代	60代	70代	80代	90歳～		年代不明	男	女	性別不明
1	病原微生物に対する薬剤							66.7%		33.3%			100.0%	100.0%		
2	抗悪性腫瘍薬															
3	炎症、免疫、アレルギーに作用する薬剤	2.6%	2.6%		5.1%		5.1%	15.4%	41.0%	23.1%	5.1%		100.0%	46.2%	53.8%	
4	代謝系に作用する薬剤					10.0%	26.7%	16.7%	26.7%	10.0%	10.0%		100.0%	40.0%	56.7%	3.3%
5	内分泌系薬剤															
6	ビタミン製剤、輸液・栄養製剤															
7	血液製剤、血液に作用する薬剤							14.3%	57.1%	14.3%	14.3%		100.0%	71.4%	28.6%	
8	循環器系に作用する薬剤				1.3%		5.9%	16.4%	43.4%	21.7%	4.6%	6.6%	100.0%	51.3%	44.7%	3.9%
9	呼吸器系に作用する薬剤	60.0%								20.0%	20.0%		100.0%	80.0%	20.0%	
10	消化器系に作用する薬剤				3.4%		6.9%	12.1%	39.7%	31.0%	3.4%	3.4%	100.0%	37.9%	56.9%	5.2%
11	神経系に作用する薬剤					9.1%	18.2%	39.4%	24.2%	9.1%			100.0%	18.2%	81.8%	
12	腎・泌尿器系薬							66.7%	33.3%				100.0%	33.3%	66.7%	
13	感覚器官用剤								50.0%	50.0%			100.0%	50.0%	50.0%	
14	その他								50.0%	50.0%			100.0%	50.0%	50.0%	
-	不明							66.7%		33.3%			100.0%	100.0%		
	総計	1.2%	0.3%		1.8%		6.2%	16.9%	38.9%	24.6%	5.6%	4.5%	100.0%	45.7%	51.3%	3.0%


※全体の処方薬数に対する、  
【薬希望】 処方薬数の%

章CD	薬分類／年代別・性別	年代別										総計	性別			
		～9歳	10代	20代	30代	40代	50代	60代	70代	80代	90歳～		年代不明	男	女	性別不明
1	病原微生物に対する薬剤							11.1%		16.7%			5.9%	15.0%		
2	抗悪性腫瘍薬															
3	炎症、免疫、アレルギーに作用する薬剤	12.5%	6.7%		12.5%		16.7%	13.6%	31.4%	45.0%	66.7%		21.7%	30.0%	17.9%	
4	代謝系に作用する薬剤					100.0%	100.0%	62.5%	88.9%	100.0%	100.0%		85.7%	85.7%	85.0%	100.0%
5	内分泌系薬剤															
6	ビタミン製剤、輸液・栄養製剤															
7	血液製剤、血液に作用する薬剤							50.0%	80.0%	100.0%	100.0%		77.8%	83.3%	66.7%	
8	循環器系に作用する薬剤				50.0%		56.3%	86.2%	76.7%	84.6%	100.0%	100.0%	78.4%	83.0%	72.3%	100.0%
9	呼吸器系に作用する薬剤	42.9%								50.0%	20.0%		11.6%	33.3%	3.2%	
10	消化器系に作用する薬剤				33.3%		33.3%	41.2%	56.1%	78.3%	50.0%	50.0%	46.4%	55.0%	40.2%	100.0%
11	神経系に作用する薬剤					50.0%	42.9%	68.4%	72.7%	60.0%			60.0%	54.5%	61.4%	
12	腎・泌尿器系薬								33.3%	100.0%			42.9%	20.0%	100.0%	
13	感覚器官用剤								100.0%	100.0%			22.2%	50.0%	14.3%	
14	その他								50.0%	33.3%			16.7%	33.3%	11.1%	
-	不明							100.0%		100.0%			60.0%	75.0%		
	総計	17.4%	2.6%		16.2%		36.2%	37.7%	55.5%	70.3%	67.9%	68.2%	46.0%	56.2%	38.8%	76.9%



◆久慈市地区 【薬希望】 処方薬数／薬大分類別

コード	章／薬大分類	総計	%	処方数全体に対する【薬希望】%
1	病原微生物に対する薬剤	3	0.9%	5.9%
1	1 抗菌薬	2	0.6%	4.1%
2	2 抗ウイルス薬			
3	3 抗真菌薬	1	0.3%	100.0%
4	4 抗寄生虫薬			
5	5 予防接種用薬			
6	6 消毒薬			
2	2 抗悪性腫瘍薬			
7	7 抗悪性腫瘍薬			
3	3 炎症、免疫、アレルギーに作用する薬剤	39	11.6%	21.7%
8	8 免疫抑制薬			
9	9 副腎皮質ステロイド*			
10	10 鎮痛薬	35	10.4%	24.8%
11	11 抗リウマチ薬			
12	12 抗アレルギー薬	4	1.2%	15.4%
4	4 代謝系に作用する薬剤	30	8.9%	85.7%
13	13 糖尿病治療薬	13	3.9%	92.9%
14	14 脂質異常症治療薬	12	3.6%	85.7%
15	15 痛風・高尿酸血症治療薬	5	1.5%	71.4%
5	5 内分泌系薬剤			
16	16 女性ホルモン・子宮用製剤			
17	17 男性ホルモン製剤			
18	18 他のホルモン製剤			
19	19 甲状腺疾患治療薬			
20	20 骨・Ca代謝薬			
6	6 ビタミン製剤、輸液・栄養製剤			
21	21 ビタミン製剤			
22	22 輸液・栄養製剤			
7	7 血液製剤、血液に作用する薬剤	7	2.1%	77.8%
23	23 血液製剤			
24	24 造血薬			
25	25 止血薬			
26	26 抗血栓薬	7	2.1%	87.5%
8	8 循環器系に作用する薬剤	152	45.1%	78.4%
27	27 降圧薬	149	44.2%	78.4%
28	28 狭心症治療薬	2	0.6%	100.0%
29	29 抗不整脈薬			
30	30 心不全、昇圧薬	1	0.3%	50.0%
31	31 血管拡張薬			
32	32 利尿薬			
9	9 呼吸器系に作用する薬剤	5	1.5%	11.6%
33	33 気管支喘息治療薬	1	0.3%	11.1%
34	34 呼吸障害改善薬			
35	35 鎮咳薬、去痰薬	4	1.2%	11.8%
10	10 消化器系に作用する薬剤	58	17.2%	46.4%
36	36 胃腸機能調整薬	1	0.3%	20.0%
37	37 消化性潰瘍治療薬	43	12.8%	55.1%
38	38 腸疾患治療薬	4	1.2%	20.0%
39	39 痔疾患治療薬			
40	40 下剤	10	3.0%	45.5%
41	41 肝疾患治療薬			
42	42 胆道疾患治療薬			
43	43 膵疾患治療薬			
11	11 神経系に作用する薬剤	33	9.8%	60.0%
44	44 抗精神病薬			
45	45 抗不安薬、睡眠薬	23	6.8%	60.5%
46	46 抗てんかん薬	3	0.9%	100.0%
47	47 片頭痛治療薬			
48	48 制吐薬、鎮暈薬	5	1.5%	45.5%
49	49 パーキンソン病治療薬			
50	50 脳卒中、抗認知症薬	1	0.3%	100.0%
51	51 自律神経作用薬			
52	52 筋弛緩薬	1	0.3%	50.0%
53	53 麻薬および類似薬			
54	54 麻酔薬			
12	12 腎・泌尿器系薬	3	0.9%	42.9%
55	55 腎疾患用剤			
56	56 泌尿器・生殖器用剤	3	0.9%	42.9%
13	13 感覚器用剤	2	0.6%	22.2%
57	57 眼科用剤	2	0.6%	22.2%
58	58 耳鼻咽喉科用剤			
59	59 皮膚科用剤			
14	14 その他	2	0.6%	16.7%
60	60 歯科・口腔用剤	2	0.6%	16.7%
62	62 漢方薬			
-	不明	3	0.9%	60.0%
	総計	337	100.0%	46.0%



14

# 2 宮古市





◆宮古市地区 受診者数・受診件数(カルテ枚数)・受診回数[平均]／年代別／性別

年代／性別	受診者数(人)				受診件数(カルテ枚数)				一人当たり受診回数			
	男	女	性別不明	総計	男	女	性別不明	総計	男	女	性別不明	総計
～9歳	48	41	5	94	88	75	9	172	1.8回	1.8回	1.8回	1.8回
10代	33	28	2	63	80	61	8	149	2.4回	2.2回	4.0回	2.4回
20代	14	23		37	37	54		91	2.6回	2.3回		2.5回
30代	46	47	1	94	98	107	1	206	2.1回	2.3回	1.0回	2.2回
40代	50	32	1	83	208	108	3	319	4.2回	3.4回	3.0回	3.8回
50代	67	64	1	132	295	285	2	582	4.4回	4.5回	2.0回	4.4回
60代	100	112	1	213	548	675	1	1224	5.5回	6.0回	1.0回	5.7回
70代	74	93	3	170	544	886	6	1436	7.4回	9.5回	2.0回	8.4回
80代	15	53	1	69	154	360	1	515	10.3回	6.8回	1.0回	7.5回
90歳～	1	7		8	1	24		25	1.0回	3.4回		3.1回
年代不明	74	111	9	194	112	129	10	251	1.5回	1.2回	1.1回	1.3回
総計	522	611	24	1157	2165	2764	41	4970	4.1回	4.5回	1.7回	4.3回
%	45.1%	52.8%	2.1%	100.0%	43.6%	55.6%	0.8%	100.0%				

◆宮古市地区 受診件数(カルテ枚数)／性別／期間別

性別／受診期間	発災～1週目	2週目	3週目	4週目	5週目	6週目	7週目	8週目	9週目	10週目	11週目	12週目	13週目	受診日不明	集計外	総計	%
男	26	152	288	318	307	280	203	216	208	80	31	16		40		2165	43.6%
女	30	229	342	416	387	354	274	279	232	106	40	28		47		2764	55.6%
性別不明	3	3	5	7	3	9	2	5			2			2		41	0.8%
総計	59	384	635	741	697	643	479	500	440	186	73	44		89		4970	100.0%
%	1.2%	7.7%	12.8%	14.9%	14.0%	12.9%	9.6%	10.1%	8.9%	3.7%	1.5%	0.9%		1.8%		100.0%	

◆宮古市地区 受診件数(カルテ枚数)／年代別／期間別

年代／受診期間	発災～1週目	2週目	3週目	4週目	5週目	6週目	7週目	8週目	9週目	10週目	11週目	12週目	13週目	受診日不明	集計外	総計	%
～9歳	3	17	21	34	28	27	15	12	5	3	2	1		4		172	3.5%
10代		9	30	25	31	29	9	5	1	1	5			4		149	3.0%
20代		4	16	25	22	11	5	5	1		2					91	1.8%
30代		20	44	36	32	21	7	15	17	5	5	1		3		206	4.1%
40代		18	46	61	56	47	23	20	24	7	2	5		10		319	6.4%
50代	1	28	75	91	87	79	77	47	50	19	12	5		11		582	11.7%
60代		83	158	187	152	165	117	147	112	49	23	11		20		1224	24.6%
70代	1	80	165	182	197	187	155	170	169	80	17	18		15		1436	28.9%
80代		31	66	86	84	74	61	46	39	17	3	2		6		515	10.4%
90歳～		11	8	4										2		25	0.5%
年代不明	54	83	6	10	8	3	10	33	22	5	2	1		14		251	5.1%
総計	59	384	635	741	697	643	479	500	440	186	73	44		89		4970	100.0%

◆宮古市地区 受診件数(カルテ枚数)／救護所施設別／期間別

救護所施設名／受診期間	発災～1週目	2週目	3週目	4週目	5週目	6週目	7週目	8週目	9週目	10週目	11週目	12週目	13週目	受診日不明	集計外	総計	%
1 赤前小学校		79	140	105	95	100	57	171	138	54	14	6		17		976	19.6%
2 重茂救護所	25	16														41	0.8%
3 津軽石中学校		49	23	68	54	36	41	55	76	31	2	7		14		456	9.2%
4 津軽石小学校		121	169	144	90	71	24	44	60	23	13	11		28		798	16.1%
5 駒形公民館		19	12											7		38	0.8%
6 笹見内会館	8	1														9	0.2%
7 千鷲	25	57												2		84	1.7%
8 愛宕小学校	1	10	44	36	29	54	22	18	14	4	11	7		1		251	5.1%
9 崎山小学校		6	10	7	9	6	1	6	8		4			7		64	1.3%
10 藤原小学校			53	63	58	56	51	33	20	16						350	7.0%
11 鎌ヶ崎小学校		6	24	40	28	27	22	13	16	14	9	5				204	4.1%
12 熊野神社		2	18	35	26	1	2	2	4	3	3					96	1.9%
13 金浜老人福祉センター		2	59	89	115	135	106	66	51	23	8	2		1		657	13.2%
14 磯鶏小学校			18	37	37	44	56	39	9							240	4.8%
15 宮古第二中学校		2	32	47	52	20	14	20	24	15	9	6		5		246	4.9%
16 河南中学校		3	30	69	95	93	82	33	20	3				3		431	8.7%
17 訪問診療				1	9									1		11	0.2%
18 受診場所不明		1						1						1		3	0.1%
19 院外処方記録		10	3											2		15	0.3%
総計	59	384	635	741	697	643	479	500	440	186	73	44		89		4970	100.0%



◆宮古市地区 受診件数(カルテ枚数)/疾病分類別/期間別

ICD コード	疾病分類/受診期間	発災～ 1週目	2週目	3週目	4週目	5週目	6週目	7週目	8週目	9週目	10週目	11週目	12週目	13週目	受診日 不明	集計外	総計
A-B	感染症・ウイルス		7	8	12	10	5	3	1	2		3	1				52
C	新生物																
D	血液、免疫機構							1									1
E	内分泌、栄養、代謝疾患		2	2	1	1	2	1									9
F	精神、行動			2		2						1					5
G	神経系		9	23	19	11	15	4	6	1	2	4	3		3		100
H	眼、耳		6	12	16	6	3	1	2		3				1		50
I	循環器系		14	31	25	15	23	9	6	6	9	3	1		4		146
J	呼吸器系	1	81	193	213	129	116	59	26	25	7	13	3		17		883
K	消化器系		14	12	9	5	7	4	5	5	5	2	1		2		71
L	皮膚		6	22	17	20	14	5	12	6	4	5	5		4		120
M	筋骨格系		14	33	30	33	25	18	12	17	14	11	5		2		214
N	尿路性器系		1	1		1	1		1								5
O	妊娠、分娩																
Q	先天、染色体異常																
R	他に分類されないもの		25	31	36	35	18	20	2	10	3	2			7		189
S-T	損傷、中毒等の外因		21	38	29	25	18	5	5	8	6	3	2		2		162
Z	検査、容態聴取等		66	123	258	314	301	286	393	330	120	15	18		22		2246
-	薬希望	58	115	101	72	89	91	61	28	26	12	10	5		17		685
-	受診理由不明		3	3	4	1	4	2	1	4	1	1			8		32
	総計	59	384	635	741	697	643	479	500	440	186	73	44		89		4970

※疾病分類別%

ICD コード	疾病分類/受診期間	発災～ 1週目	2週目	3週目	4週目	5週目	6週目	7週目	8週目	9週目	10週目	11週目	12週目	13週目	受診日 不明	集計外	総計
A-B	感染症・ウイルス		1.8%	1.3%	1.6%	1.4%	0.8%	0.6%	0.2%	0.5%		4.1%	2.3%				1.0%
C	新生物																
D	血液、免疫機構							0.2%									0.0%
E	内分泌、栄養、代謝疾患		0.5%	0.3%	0.1%	0.1%	0.3%	0.2%									0.2%
F	精神、行動			0.3%		0.3%						1.4%					0.1%
G	神経系		2.3%	3.6%	2.6%	1.6%	2.3%	0.8%	1.2%	0.2%	1.1%	5.5%	6.8%		3.4%		2.0%
H	眼、耳		1.6%	1.9%	2.2%	0.9%	0.5%	0.2%	0.4%		1.6%				1.1%		1.0%
I	循環器系		3.6%	4.9%	3.4%	2.2%	3.6%	1.9%	1.2%	1.4%	4.8%	4.1%	2.3%		4.5%		2.9%
J	呼吸器系	1.7%	21.1%	30.4%	28.7%	18.5%	18.0%	12.3%	5.2%	5.7%	3.8%	17.8%	6.8%		19.1%		17.8%
K	消化器系		3.6%	1.9%	1.2%	0.7%	1.1%	0.8%	1.0%	1.1%	2.7%	2.7%	2.3%		2.2%		1.4%
L	皮膚		1.6%	3.5%	2.3%	2.9%	2.2%	1.0%	2.4%	1.4%	2.2%	6.8%	11.4%		4.5%		2.4%
M	筋骨格系		3.6%	5.2%	4.0%	4.7%	3.9%	3.8%	2.4%	3.9%	7.5%	15.1%	11.4%		2.2%		4.3%
N	尿路性器系		0.3%	0.2%		0.1%	0.2%		0.2%								0.1%
O	妊娠、分娩																
Q	先天、染色体異常																
R	他に分類されないもの		6.5%	4.9%	4.9%	5.0%	2.8%	4.2%	0.4%	2.3%	1.6%	2.7%			7.9%		3.8%
S-T	損傷、中毒等の外因		5.5%	6.0%	3.9%	3.6%	2.8%	1.0%	1.0%	1.8%	3.2%	4.1%	4.5%		2.2%		3.3%
Z	検査、容態聴取等		17.2%	19.4%	34.8%	45.1%	46.8%	59.7%	78.6%	75.0%	64.5%	20.5%	40.9%		24.7%		45.2%
-	薬希望	98.3%	29.9%	15.9%	9.7%	12.8%	14.2%	12.7%	5.6%	5.9%	6.5%	13.7%	11.4%		19.1%		13.8%
-	受診理由不明		0.8%	0.5%	0.5%	0.1%	0.6%	0.4%	0.2%	0.9%	0.5%	1.4%			9.0%		0.6%
	総計	100.0%	100.0%	100.0%	100.0%	100.0%	100.0%	100.0%	100.0%	100.0%	100.0%	100.0%	100.0%		100.0%		100.0%

※期間別%

ICD コード	疾病分類/受診期間	発災～ 1週目	2週目	3週目	4週目	5週目	6週目	7週目	8週目	9週目	10週目	11週目	12週目	13週目	受診日 不明	集計外	総計
A-B	感染症・ウイルス		13.5%	15.4%	23.1%	19.2%	9.6%	5.8%	1.9%	3.8%		5.8%	1.9%				100.0%
C	新生物																
D	血液、免疫機構							100.0%									100.0%
E	内分泌、栄養、代謝疾患		22.2%	22.2%	11.1%	11.1%	22.2%	11.1%									100.0%
F	精神、行動			40.0%		40.0%						20.0%					100.0%
G	神経系		9.0%	23.0%	19.0%	11.0%	15.0%	4.0%	6.0%	1.0%	2.0%	4.0%	3.0%		3.0%		100.0%
H	眼、耳		12.0%	24.0%	32.0%	12.0%	6.0%	2.0%	4.0%		6.0%				2.0%		100.0%
I	循環器系		9.6%	21.2%	17.1%	10.3%	15.8%	6.2%	4.1%	4.1%	6.2%	2.1%	0.7%		2.7%		100.0%
J	呼吸器系	0.1%	9.2%	21.9%	24.1%	14.6%	13.1%	6.7%	2.9%	2.8%	0.8%	1.5%	0.3%		1.9%		100.0%
K	消化器系		19.7%	16.9%	12.7%	7.0%	9.9%	5.6%	7.0%	7.0%	7.0%	2.8%	1.4%		2.8%		100.0%
L	皮膚		5.0%	18.3%	14.2%	16.7%	11.7%	4.2%	10.0%	5.0%	3.3%	4.2%	4.2%		3.3%		100.0%
M	筋骨格系		6.5%	15.4%	14.0%	15.4%	11.7%	8.4%	5.6%	7.9%	6.5%	5.1%	2.3%		0.9%		100.0%
N	尿路性器系		20.0%	20.0%		20.0%	20.0%		20.0%								100.0%
O	妊娠、分娩																
Q	先天、染色体異常																
R	他に分類されないもの		13.2%	16.4%	19.0%	18.5%	9.5%	10.6%	1.1%	5.3%	1.6%	1.1%			3.7%		100.0%
S-T	損傷、中毒等の外因		13.0%	23.5%	17.9%	15.4%	11.1%	3.1%	3.1%	4.9%	3.7%	1.9%	1.2%		1.2%		100.0%
Z	検査、容態聴取等		2.9%	5.5%	11.5%	14.0%	13.4%	12.7%	17.5%	14.7%	5.3%	0.7%	0.8%		1.0%		100.0%
-	薬希望	8.5%	16.8%	14.7%	10.5%	13.0%	13.3%	8.9%	4.1%	3.8%	1.8%	1.5%	0.7%		2.5%		100.0%
-	受診理由不明		9.4%	9.4%	12.5%	3.1%	12.5%	6.3%	3.1%	12.5%	3.1%	3.1%			25.0%		100.0%
	総計	1.2%	7.7%	12.8%	14.9%	14.0%	12.9%	9.6%	10.1%	8.9%	3.7%	1.5%	0.9%		1.8%		100.0%



◆宮古市地区 受診件数(カルテ枚数)/疾病分類別/年代別・性別

ICD コード	疾病分類/年代別・性別	年代別											総計	性別			
		～9歳	10代	20代	30代	40代	50代	60代	70代	80代	90歳～	年代不明		男	女	性別不明	
A-B	感染症・ウイルス	11	4	1	3	9	5	10	6	2		1	52	27	25		
C	新生物																
D	血液、免疫機構				1							1				1	
E	内分泌、栄養、代謝疾患		1			1		4	2	1		9	6	3			
F	精神、行動		1					1	2		1	5	1	3	1		
G	神経系		1	4	7	5	23	31	23	6		100	39	61			
H	眼、耳	9	2		4	4	7	7	6	10	4	50	17	31	2		
I	循環器系				5	6	17	42	62	11	3	146	85	59	2		
J	呼吸器系	70	63	44	69	103	96	177	164	74	6	883	389	485	9		
K	消化器系	4			8	4	8	13	23	9		71	17	53	1		
L	皮膚	15	12	4	18	7	16	21	21	4		120	59	58	3		
M	筋骨格系		4	3	11	16	27	83	50	17	1	214	73	135	6		
N	尿路器系						1	1	1	2		5	1	4			
O	妊娠、分娩																
Q	先天、染色体異常																
R	他に分類されないもの	16	11	6	19	11	25	32	46	17	1	189	81	106	2		
S-T	損傷、中毒等の外因	17	11	3	5	5	51	40	27	3		162	96	66			
Z	検査、容態聴取等	15	25	15	23	87	215	597	859	315	10	85	2246	978	1261	7	
-	薬希望	13	14	11	30	56	88	153	138	46	2	134	685	279	398	8	
-	受診理由不明	2			3	2	3	13	2	4	1	2	32	17	15		
	総計	172	149	91	206	319	582	1224	1436	515	25	251	4970	2165	2764	41	

※疾病分類別%

ICD コード	疾病分類/年代別・性別	年代別											総計	性別			
		～9歳	10代	20代	30代	40代	50代	60代	70代	80代	90歳～	年代不明		男	女	性別不明	
A-B	感染症・ウイルス	6.4%	2.7%	1.1%	1.5%	2.8%	0.9%	0.8%	0.4%	0.4%		0.4%	1.0%	1.2%	0.9%		
C	新生物																
D	血液、免疫機構				0.5%							0.0%				0.0%	
E	内分泌、栄養、代謝疾患		0.7%			0.3%		0.3%	0.1%	0.2%		0.2%	0.3%	0.1%			
F	精神、行動		0.7%					0.1%	0.1%		4.0%	0.1%	0.0%	0.1%	2.4%		
G	神経系		0.7%	4.4%	3.4%	1.6%	4.0%	2.5%	1.6%	1.2%		2.0%	1.8%	2.2%			
H	眼、耳	5.2%	1.3%		1.9%	2.2%	1.2%	0.5%	0.7%	0.8%		0.4%	1.0%	0.8%	1.1%	4.9%	
I	循環器系				2.4%	1.9%	2.9%	3.4%	4.3%	2.1%	12.0%	2.9%	3.9%	2.1%	4.9%		
J	呼吸器系	40.7%	42.3%	48.4%	33.5%	32.3%	16.5%	14.5%	11.4%	14.4%	24.0%	6.8%	17.8%	18.0%	17.5%	22.0%	
K	消化器系	2.3%			3.9%	1.3%	1.4%	1.1%	1.6%	1.7%		0.8%	1.4%	0.8%	1.9%	2.4%	
L	皮膚	8.7%	8.1%	4.4%	8.7%	2.2%	2.7%	1.7%	1.5%	0.8%		0.8%	2.4%	2.7%	2.1%	7.3%	
M	筋骨格系		2.7%	3.3%	5.3%	5.0%	4.6%	6.8%	3.5%	3.3%	4.0%	0.8%	4.3%	3.4%	4.9%	14.6%	
N	尿路器系						0.2%	0.1%	0.1%	0.4%		0.1%	0.0%	0.1%			
O	妊娠、分娩																
Q	先天、染色体異常																
R	他に分類されないもの	9.3%	7.4%	6.6%	9.2%	3.4%	4.3%	2.6%	3.2%	3.3%	4.0%	2.0%	3.8%	3.7%	3.8%	4.9%	
S-T	損傷、中毒等の外因	9.9%	7.4%	3.3%	2.4%	1.6%	8.8%	3.3%	1.9%	0.6%		3.3%	4.4%	2.4%			
Z	検査、容態聴取等	8.7%	16.8%	16.5%	11.2%	27.3%	36.9%	48.8%	59.3%	61.2%	40.0%	33.9%	45.2%	45.2%	45.6%	17.1%	
-	薬希望	7.6%	9.4%	12.1%	14.6%	17.6%	15.1%	12.5%	9.6%	8.9%	8.0%	53.4%	13.8%	12.9%	14.4%	19.5%	
-	受診理由不明	1.2%			1.5%	0.6%	0.5%	1.1%	0.1%	0.8%	4.0%	0.8%	0.6%	0.8%	0.5%		
	総計	100.0%	100.0%	100.0%	100.0%	100.0%	100.0%	100.0%	100.0%	100.0%	100.0%	100.0%	100.0%	100.0%	100.0%	100.0%	100.0%

※年代別%、性別%

ICD コード	疾病分類/年代別・性別	年代別											総計	性別			
		～9歳	10代	20代	30代	40代	50代	60代	70代	80代	90歳～	年代不明		男	女	性別不明	
A-B	感染症・ウイルス	21.2%	7.7%	1.9%	5.8%	17.3%	9.6%	19.2%	11.5%	3.8%		1.9%	100.0%	51.9%	48.1%		
C	新生物																
D	血液、免疫機構				100.0%								100.0%		100.0%		
E	内分泌、栄養、代謝疾患		11.1%			11.1%		44.4%	22.2%	11.1%			100.0%	66.7%	33.3%		
F	精神、行動		20.0%					20.0%	40.0%		20.0%		100.0%	20.0%	60.0%	20.0%	
G	神経系		1.0%	4.0%	7.0%	5.0%	23.0%	31.0%	23.0%	6.0%			100.0%	39.0%	61.0%		
H	眼、耳	18.0%	4.0%		8.0%	14.0%	14.0%	12.0%	20.0%	8.0%		2.0%	100.0%	34.0%	62.0%	4.0%	
I	循環器系				3.4%	4.1%	11.6%	28.8%	42.5%	7.5%	2.1%		100.0%	58.2%	40.4%	1.4%	
J	呼吸器系	7.9%	7.1%	5.0%	7.8%	11.7%	10.9%	20.0%	18.6%	8.4%	0.7%	1.9%	100.0%	44.1%	54.9%	1.0%	
K	消化器系	5.6%			11.3%	5.6%	11.3%	18.3%	32.4%	12.7%		2.8%	100.0%	23.9%	74.6%	1.4%	
L	皮膚	12.5%	10.0%	3.3%	15.0%	5.8%	13.3%	17.5%	17.5%	3.3%		1.7%	100.0%	49.2%	48.3%	2.5%	
M	筋骨格系		1.9%	1.4%	5.1%	7.5%	12.6%	38.8%	23.4%	7.9%	0.5%	0.9%	100.0%	34.1%	63.1%	2.8%	
N	尿路器系						20.0%	20.0%	20.0%	40.0%			100.0%	20.0%	80.0%		
O	妊娠、分娩																
Q	先天、染色体異常																
R	他に分類されないもの	8.5%	5.8%	3.2%	10.1%	5.8%	13.2%	16.9%	24.3%	9.0%	0.5%	2.6%	100.0%	42.9%	56.1%	1.1%	
S-T	損傷、中毒等の外因	10.5%	6.8%	1.9%	3.1%	3.1%	31.5%	24.7%	16.7%	1.9%			100.0%	59.3%	40.7%		
Z	検査、容態聴取等	0.7%	1.1%	0.7%	1.0%	3.9%	9.6%	26.6%	38.2%	14.0%	0.4%	3.8%	100.0%	43.5%	56.1%	0.3%	
-	薬希望	1.9%	2.0%	1.6%	4.4%	8.2%	12.8%	22.3%	20.1%	6.7%	0.3%	19.6%	100.0%	40.7%	58.1%	1.2%	
-	受診理由不明	6.3%			9.4%	6.3%	9.4%	40.6%	6.3%	12.5%	3.1%	6.3%	100.0%	53.1%	46.9%		
	総計	3.5%	3.0%	1.8%	4.1%	6.4%	11.7%	24.6%	28.9%	10.4%	0.5%	5.1%	100.0%	43.6%	55.6%	0.8%	



◆宮古市地区

受診件数(カルテ枚数)



◆宮古市地区 受診件数(カルテ枚数)/病名別(疑いを含む) ※多い順

順	ICDコード	病名	件数	%	疾病分類
1	J069	急性上気道感染症(詳細不明)	365	18.2%	呼吸器系
2	J00	急性鼻咽頭炎[かぜ]	166	8.3%	呼吸器系
3	J30	アレルギー性鼻炎(花粉・その他)	146	7.3%	呼吸器系
4	I10	本態性高血圧症	132	6.6%	循環器系
5	G47	睡眠障害	94	4.7%	神経系
6	J02	急性咽喉炎	85	4.2%	呼吸器系
7	M545	下背部痛	63	3.1%	筋骨格系
8	K590	便秘	48	2.4%	消化器系
9	J40	気管支炎(急性/慢性明示なし)	43	2.1%	呼吸器系
10	J111	インフルエンザ	37	1.8%	呼吸器系
10	R05	咳	37	1.8%	他に分類されないもの
12	R51	頭痛	35	1.7%	他に分類されないもの
13	M255	関節痛	32	1.6%	筋骨格系
14	A09	下痢・胃腸炎	30	1.5%	感染症・ウイルス
14	H10	結膜炎	30	1.5%	眼、耳
16	L30	皮膚炎(その他)	24	1.2%	皮膚
17	L29	そう痒症	21	1.0%	皮膚
18	T941	損傷の続発・後遺症(部位不明)	20	1.0%	損傷、中等等の外因
19	M179	膝関節症(詳細不明)	18	0.9%	筋骨格系
20	J45	喘息	16	0.8%	呼吸器系
20	M791	筋肉痛	16	0.8%	筋骨格系
20	R21	発疹	16	0.8%	他に分類されないもの
20	T141	開放創(部位不明)	16	0.8%	損傷、中等等の外因
24	M628	筋障害(その他)	15	0.7%	筋骨格系
25	L259	接触皮膚炎(詳細不明)	13	0.6%	皮膚
25	M542	頸部痛	13	0.6%	筋骨格系
25	M796	(四)肢痛	13	0.6%	筋骨格系
25	R10	腹痛	13	0.6%	他に分類されないもの
29	L039	蜂巣炎(詳細不明)	12	0.6%	皮膚
30	L509	じんま疹(詳細不明)	11	0.5%	皮膚
30	R11	悪心・嘔吐	11	0.5%	他に分類されないもの
30	T141	限局性浮腫	11	0.5%	他に分類されないもの
33	R42	めまい感・よろめき感	10	0.5%	他に分類されないもの
33	S903	足のその他部位の挫傷	10	0.5%	損傷、中等等の外因
35	B00	ヘルペスウイルス感染症	9	0.4%	感染症・ウイルス
35	J310	慢性鼻炎	9	0.4%	呼吸器系
35	R509	発熱(詳細不明)	9	0.4%	他に分類されないもの
35	S913	足のその他部位の開放創	9	0.4%	損傷、中等等の外因
35	S934	足首の捻挫・ストレイン	9	0.4%	損傷、中等等の外因
35	T140	表在損傷(部位不明)	9	0.4%	損傷、中等等の外因
41	E14	糖尿病	8	0.4%	内分泌、栄養、代謝疾患
41	M131	単発性関節炎	8	0.4%	筋骨格系
41	M480	脊柱管狭窄症	8	0.4%	筋骨格系
41	R53	倦怠感・疲労	8	0.4%	他に分類されないもの
41	S610	指の開放創(爪の傷害を伴わない)	8	0.4%	損傷、中等等の外因
46	B083	伝染性紅斑	6	0.3%	感染症・ウイルス
46	H01	眼瞼の炎症	6	0.3%	眼、耳
46	K130	口唇の疾患	6	0.3%	消化器系
46	L20	アトピー性皮膚炎	6	0.3%	皮膚
46	L85	表皮肥厚(その他)	6	0.3%	皮膚
46	L97	下肢の潰瘍	6	0.3%	皮膚
46	M512	椎間板ヘルニア(その他)	6	0.3%	筋骨格系
46	S001	眼瞼・眼球周囲部の挫傷	6	0.3%	損傷、中等等の外因
46	S701	大腿の挫傷	6	0.3%	損傷、中等等の外因
55	H669	中耳炎(詳細不明)	5	0.2%	眼、耳
55	J03	急性扁桃炎	5	0.2%	呼吸器系
55	L89	褥瘡性潰瘍	5	0.2%	皮膚

順	ICDコード	病名	件数	%	疾病分類
55	M549	背部痛(詳細不明)	5	0.2%	筋骨格系
55	R198	消化器系・腹部のその他症状	5	0.2%	他に分類されないもの
55	R20	皮膚感覚障害	5	0.2%	他に分類されないもの
55	S901	趾の挫傷(爪の傷害を伴わない)	5	0.2%	損傷、中等等の外因
55	T230	手首・手の熱傷	5	0.2%	損傷、中等等の外因
55	T300	熱傷(部位不明)	5	0.2%	損傷、中等等の外因
55	T634	有毒動物による毒作用	5	0.2%	損傷、中等等の外因
65	I839	下肢の静脈瘤	4	0.2%	循環器系
65	M792	神経痛・神経炎(詳細不明)	4	0.2%	筋骨格系
65	N30	膀胱炎	4	0.2%	泌尿器系
65	S801	下腿のその他部位の挫傷	4	0.2%	損傷、中等等の外因
69	H114	結膜の血管障害(その他)	3	0.1%	眼、耳
69	J392	咽喉の疾患(その他)	3	0.1%	呼吸器系
69	K21	胃食道逆流症	3	0.1%	消化器系
69	K291	急性胃炎	3	0.1%	消化器系
69	K70	アルコール性肝疾患	3	0.1%	消化器系
69	L030	蜂巣炎(手指・趾)	3	0.1%	皮膚
69	L279	摂取物質による皮膚炎	3	0.1%	皮膚
69	L720	表皮嚢胞	3	0.1%	皮膚
69	L84	鶏眼・胼胝	3	0.1%	皮膚
69	M750	癒着性肩関節炎	3	0.1%	筋骨格系
69	R002	動悸	3	0.1%	他に分類されないもの
69	R07	胸痛	3	0.1%	他に分類されないもの
69	R448	一般感覚・知覚のその他の症状	3	0.1%	他に分類されないもの
69	S300	下背部・骨盤部の挫傷	3	0.1%	損傷、中等等の外因
69	S608	手首・手の表在損傷(その他)	3	0.1%	損傷、中等等の外因
69	S619	手首・手の開放創(部位不明)	3	0.1%	損傷、中等等の外因
69	S808	下腿の表在損傷(その他)	3	0.1%	損傷、中等等の外因
69	S911	趾の開放創(爪の傷害を伴わない)	3	0.1%	損傷、中等等の外因
69	T130	下肢の表在損傷(部位不明)	3	0.1%	損傷、中等等の外因
88	B182	慢性C型ウイルス肝炎	2	0.1%	感染症・ウイルス
88	B49	真菌症(詳細不明)	2	0.1%	感染症・ウイルス
88	G439	片頭痛(詳細不明)	2	0.1%	神経系
88	G580	肋間ニューロパシー	2	0.1%	神経系
88	H579	眼脂	2	0.1%	眼、耳
88	I20	狭心症	2	0.1%	循環器系
88	I80	静脈炎・血栓性静脈炎	2	0.1%	循環器系
88	I84	痔核	2	0.1%	循環器系
88	J18	肺炎(病原体不詳)	2	0.1%	呼吸器系
88	J449	慢性閉塞性肺疾患(詳細不明)	2	0.1%	呼吸器系
88	K088	歯の障害(その他)	2	0.1%	消化器系
88	K121	口内炎(その他)	2	0.1%	消化器系
88	K269	十二指腸潰瘍	2	0.1%	消化器系
88	L73	毛包障害(その他)	2	0.1%	皮膚
88	M543	坐骨神経痛	2	0.1%	筋骨格系
88	M659	滑膜炎・腱鞘炎(詳細不明)	2	0.1%	筋骨格系
88	R195	便異常	2	0.1%	他に分類されないもの
88	R22	皮膚・皮下組織腫脹・腫瘍	2	0.1%	他に分類されないもの
88	R35	多尿	2	0.1%	他に分類されないもの
88	R601	全身性浮腫	2	0.1%	他に分類されないもの
88	R630	食欲不振	2	0.1%	他に分類されないもの
88	R631	多飲症	2	0.1%	他に分類されないもの
88	S000	頭皮の表在損傷	2	0.1%	損傷、中等等の外因
88	S800	膝の挫傷	2	0.1%	損傷、中等等の外因
88	S836	膝のその他部位の捻挫・ストレイン	2	0.1%	損傷、中等等の外因
88	S900	足首の挫傷	2	0.1%	損傷、中等等の外因
88	T888	外科的・内科的ケアの合併症	2	0.1%	損傷、中等等の外因

※以下省略







◆宮古市地区 処方薬数/薬分類別/期間別

章CD	薬分類/受診期間	発災～1週目	2週目	3週目	4週目	5週目	6週目	7週目	8週目	9週目	10週目	11週目	12週目	13週目	受診日不明	集計外	総計
1	病原微生物に対する薬剤	3	27	57	43	34	53	41	10	22	9	3	1		2		305
2	抗悪性腫瘍薬		1														1
3	炎症、免疫、アレルギーに作用する薬剤	41	165	330	283	210	176	83	47	43	33	28	14		31		1484
4	代謝系に作用する薬剤	18	38	6	4	5	4	5		1		2			3		86
5	内分泌系薬剤	6	17	4		3	1	2									33
6	ビタミン製剤、輸液・栄養製剤	4	15	4	1		4	4				1			2		35
7	血液製剤、血液に作用する薬剤	6	16	11	8	9	8	3		3	1				3		68
8	循環器系に作用する薬剤	64	94	73	60	51	60	36	14	21	11	7	1		17		509
9	呼吸器系に作用する薬剤	10	32	111	138	109	111	34	6	10	5	9	2		2		579
10	消化器系に作用する薬剤	27	89	79	62	63	68	36	14	11	8	9	6		12		484
11	神経系に作用する薬剤	10	36	56	41	33	40	20	15	9	10	10	7		10		297
12	腎・泌尿器系薬	5	7	2	1	3				1							19
13	感覚器官用剤	16	41	46	62	36	33	11	9	4	2	4	2		5		271
14	その他	4	18	15	25	15	10	4	2	2			1		3		99
-	不明		7	4		5	1	2									19
	総計	214	603	798	728	576	569	281	117	127	79	73	34		90		4289

※薬分類別%

章CD	薬分類/受診期間	発災～1週目	2週目	3週目	4週目	5週目	6週目	7週目	8週目	9週目	10週目	11週目	12週目	13週目	受診日不明	集計外	総計
1	病原微生物に対する薬剤	1.4%	4.5%	7.1%	5.9%	5.9%	9.3%	14.6%	8.5%	17.3%	11.4%	4.1%	2.9%		2.2%		7.1%
2	抗悪性腫瘍薬		0.2%														0.0%
3	炎症、免疫、アレルギーに作用する薬剤	19.2%	27.4%	41.4%	38.9%	36.5%	30.9%	29.5%	40.2%	33.9%	41.8%	38.4%	41.2%		34.4%		34.6%
4	代謝系に作用する薬剤	8.4%	6.3%	0.8%	0.5%	0.9%	0.7%	1.8%		0.8%		2.7%			3.3%		2.0%
5	内分泌系薬剤	2.8%	2.8%	0.5%		0.5%	0.2%	0.7%									0.8%
6	ビタミン製剤、輸液・栄養製剤	1.9%	2.5%	0.5%	0.1%		0.7%	1.4%				1.4%			2.2%		0.8%
7	血液製剤、血液に作用する薬剤	2.8%	2.7%	1.4%	1.1%	1.6%	1.4%	1.1%		2.4%	1.3%				3.3%		1.6%
8	循環器系に作用する薬剤	29.9%	15.6%	9.1%	8.2%	8.9%	10.5%	12.8%	12.0%	16.5%	13.9%	9.6%	2.9%		18.9%		11.9%
9	呼吸器系に作用する薬剤	4.7%	5.3%	13.9%	19.0%	18.9%	19.5%	12.1%	5.1%	7.9%	6.3%	12.3%	5.9%		2.2%		13.5%
10	消化器系に作用する薬剤	12.6%	14.8%	9.9%	8.5%	10.9%	12.0%	12.8%	12.0%	8.7%	10.1%	12.3%	17.6%		13.3%		11.3%
11	神経系に作用する薬剤	4.7%	6.0%	7.0%	5.6%	5.7%	7.0%	7.1%	12.8%	7.1%	12.7%	13.7%	20.6%		11.1%		6.9%
12	腎・泌尿器系薬	2.3%	1.2%	0.3%	0.1%	0.5%				0.8%							0.4%
13	感覚器官用剤	7.5%	6.8%	5.8%	8.5%	6.3%	5.8%	3.9%	7.7%	3.1%	2.5%	5.5%	5.9%		5.6%		6.3%
14	その他	1.9%	3.0%	1.9%	3.4%	2.6%	1.8%	1.4%	1.7%	1.6%			2.9%		3.3%		2.3%
-	不明		1.2%	0.5%		0.9%	0.2%	0.7%									0.4%
	総計	100.0%	100.0%	100.0%	100.0%	100.0%	100.0%	100.0%	100.0%	100.0%	100.0%	100.0%	100.0%		100.0%		100.0%

※期間別%

章CD	薬分類/受診期間	発災～1週目	2週目	3週目	4週目	5週目	6週目	7週目	8週目	9週目	10週目	11週目	12週目	13週目	受診日不明	集計外	総計
1	病原微生物に対する薬剤	1.0%	8.9%	18.7%	14.1%	11.1%	17.4%	13.4%	3.3%	7.2%	3.0%	1.0%	0.3%		0.7%		100.0%
2	抗悪性腫瘍薬		100.0%														100.0%
3	炎症、免疫、アレルギーに作用する薬剤	2.8%	11.1%	22.2%	19.1%	14.2%	11.9%	5.6%	3.2%	2.9%	2.2%	1.9%	0.9%		2.1%		100.0%
4	代謝系に作用する薬剤	20.9%	44.2%	7.0%	4.7%	5.8%	4.7%	5.8%		1.2%		2.3%			3.5%		100.0%
5	内分泌系薬剤	18.2%	51.5%	12.1%		9.1%	3.0%	6.1%									100.0%
6	ビタミン製剤、輸液・栄養製剤	11.4%	42.9%	11.4%	2.9%		11.4%	11.4%				2.9%			5.7%		100.0%
7	血液製剤、血液に作用する薬剤	8.8%	23.5%	16.2%	11.8%	13.2%	11.8%	4.4%		4.4%	1.5%				4.4%		100.0%
8	循環器系に作用する薬剤	12.6%	18.5%	14.3%	11.8%	10.0%	11.8%	7.1%	2.8%	4.1%	2.2%	1.4%	0.2%		3.3%		100.0%
9	呼吸器系に作用する薬剤	1.7%	5.5%	19.2%	23.8%	18.8%	19.2%	5.9%	1.0%	1.7%	0.9%	1.6%	0.3%		0.3%		100.0%
10	消化器系に作用する薬剤	5.6%	18.4%	16.3%	12.8%	13.0%	14.0%	7.4%	2.9%	2.3%	1.7%	1.9%	1.2%		2.5%		100.0%
11	神経系に作用する薬剤	3.4%	12.1%	18.9%	13.8%	11.1%	13.5%	6.7%	5.1%	3.0%	3.4%	3.4%	2.4%		3.4%		100.0%
12	腎・泌尿器系薬	26.3%	36.8%	10.5%	5.3%	15.8%				5.3%							100.0%
13	感覚器官用剤	5.9%	15.1%	17.0%	22.9%	13.3%	12.2%	4.1%	3.3%	1.5%	0.7%	1.5%	0.7%		1.8%		100.0%
14	その他	4.0%	18.2%	15.2%	25.3%	15.2%	10.1%	4.0%	2.0%	2.0%			1.0%		3.0%		100.0%
-	不明		36.8%	21.1%		26.3%	5.3%	10.5%									100.0%
	総計	5.0%	14.1%	18.6%	17.0%	13.4%	13.3%	6.6%	2.7%	3.0%	1.8%	1.7%	0.8%		2.1%		100.0%





◆宮古市地区 処方薬数/薬分類別/年代別・性別

章CD	薬分類/年代別・性別	年代別										年代不明	総計	性別		
		～9歳	10代	20代	30代	40代	50代	60代	70代	80代	90歳～			男	女	性別不明
1	病原微生物に対する薬剤	16	17	18	37	26	32	65	47	28	4	15	305	155	147	3
2	抗悪性腫瘍薬											1	1		1	
3	炎症、免疫、アレルギーに作用する薬剤	77	96	56	139	165	191	318	246	84	5	107	1484	634	823	27
4	代謝系に作用する薬剤				1	1	2	26	12			44	86	40	45	1
5	内分泌系薬剤				1	1	3	5	4			19	33	4	29	
6	ビタミン製剤、輸液・栄養製剤		1	3		2	1	7	6	2	1	12	35	13	22	
7	血液製剤、血液に作用する薬剤		2	3	4	4	3	9	19	1	1	22	68	30	38	
8	循環器系に作用する薬剤				7	22	77	125	137	23	4	114	509	249	256	4
9	呼吸器系に作用する薬剤	28	17	11	37	63	76	114	134	70	6	23	579	254	318	7
10	消化器系に作用する薬剤	11	11	9	34	46	52	107	114	27	1	72	484	187	289	8
11	神経系に作用する薬剤		1	11	16	22	64	65	75	15	2	26	297	96	201	
12	腎・泌尿器系薬					1		2	7			9	19	17	2	
13	感覚器官用剤	15	15	10	30	29	34	44	34	15		45	271	95	171	5
14	その他	3	6	4	7	11	13	19	18	6		12	99	45	52	2
-	不明	12	1			1		1	1			3	19	6	13	
	総計	162	167	125	313	394	548	907	854	271	24	524	4289	1825	2407	57

※薬分類別%

章CD	薬分類/年代別・性別	年代別										年代不明	総計	性別		
		～9歳	10代	20代	30代	40代	50代	60代	70代	80代	90歳～			男	女	性別不明
1	病原微生物に対する薬剤	9.9%	10.2%	14.4%	11.8%	6.6%	5.8%	7.2%	5.5%	10.3%	16.7%	2.9%	7.1%	8.5%	6.1%	5.3%
2	抗悪性腫瘍薬											0.2%	0.0%		0.0%	
3	炎症、免疫、アレルギーに作用する薬剤	47.5%	57.5%	44.8%	44.4%	41.9%	34.9%	35.1%	28.8%	31.0%	20.8%	20.4%	34.6%	34.7%	34.2%	47.4%
4	代謝系に作用する薬剤				0.3%	0.3%	0.4%	2.9%	1.4%			8.4%	2.0%	2.2%	1.9%	1.8%
5	内分泌系薬剤				0.3%	0.3%	0.5%	0.6%	0.5%			3.6%	0.8%	0.2%	1.2%	
6	ビタミン製剤、輸液・栄養製剤		0.6%	2.4%		0.5%	0.2%	0.8%	0.7%	0.7%	4.2%	2.3%	0.8%	0.7%	0.9%	
7	血液製剤、血液に作用する薬剤		1.2%	2.4%	1.3%	1.0%	0.5%	1.0%	2.2%	0.4%	4.2%	4.2%	1.6%	1.6%	1.6%	
8	循環器系に作用する薬剤				2.2%	5.6%	14.1%	13.8%	16.0%	8.5%	16.7%	21.8%	11.9%	13.6%	10.6%	7.0%
9	呼吸器系に作用する薬剤	17.3%	10.2%	8.8%	11.8%	16.0%	13.9%	12.6%	15.7%	25.8%	25.0%	4.4%	13.5%	13.9%	13.2%	12.3%
10	消化器系に作用する薬剤	6.8%	6.6%	7.2%	10.9%	11.7%	9.5%	11.8%	13.3%	10.0%	4.2%	13.7%	11.3%	10.2%	12.0%	14.0%
11	神経系に作用する薬剤		0.6%	8.8%	5.1%	5.6%	11.7%	7.2%	8.8%	5.5%	8.3%	5.0%	6.9%	5.3%	8.4%	
12	腎・泌尿器系薬					0.3%		0.2%	0.8%			1.7%	0.4%	0.9%	0.1%	
13	感覚器官用剤	9.3%	9.0%	8.0%	9.6%	7.4%	6.2%	4.9%	4.0%	5.5%		8.6%	6.3%	5.2%	7.1%	8.8%
14	その他	1.9%	3.6%	3.2%	2.2%	2.8%	2.4%	2.1%	2.1%	2.2%		2.3%	2.3%	2.5%	2.2%	3.5%
-	不明	7.4%	0.6%			0.3%		0.1%	0.1%			0.6%	0.4%	0.3%	0.5%	
	総計	100.0%	100.0%	100.0%	100.0%	100.0%	100.0%	100.0%	100.0%	100.0%	100.0%	100.0%	100.0%	100.0%	100.0%	100.0%

※年代別%、性別%

章CD	薬分類/年代別・性別	年代別										年代不明	総計	性別		
		～9歳	10代	20代	30代	40代	50代	60代	70代	80代	90歳～			男	女	性別不明
1	病原微生物に対する薬剤	5.2%	5.6%	5.9%	12.1%	8.5%	10.5%	21.3%	15.4%	9.2%	1.3%	4.9%	100.0%	50.8%	48.2%	1.0%
2	抗悪性腫瘍薬											100.0%	100.0%		100.0%	
3	炎症、免疫、アレルギーに作用する薬剤	5.2%	6.5%	3.8%	9.4%	11.1%	12.9%	21.4%	16.6%	5.7%	0.3%	7.2%	100.0%	42.7%	55.5%	1.8%
4	代謝系に作用する薬剤				1.2%	1.2%	2.3%	30.2%	14.0%			51.2%	100.0%	46.5%	52.3%	1.2%
5	内分泌系薬剤				3.0%	3.0%	9.1%	15.2%	12.1%			57.6%	100.0%	12.1%	87.9%	
6	ビタミン製剤、輸液・栄養製剤		2.9%	8.6%		5.7%	2.9%	20.0%	17.1%	5.7%	2.9%	34.3%	100.0%	37.1%	62.9%	
7	血液製剤、血液に作用する薬剤		2.9%	4.4%	5.9%	5.9%	4.4%	13.2%	27.9%	1.5%	1.5%	32.4%	100.0%	44.1%	55.9%	
8	循環器系に作用する薬剤				1.4%	4.3%	15.1%	24.6%	26.9%	4.5%	0.8%	22.4%	100.0%	48.9%	50.3%	0.8%
9	呼吸器系に作用する薬剤	4.8%	2.9%	1.9%	6.4%	10.9%	13.1%	19.7%	23.1%	12.1%	1.0%	4.0%	100.0%	43.9%	54.9%	1.2%
10	消化器系に作用する薬剤	2.3%	2.3%	1.9%	7.0%	9.5%	10.7%	22.1%	23.6%	5.6%	0.2%	14.9%	100.0%	38.6%	59.7%	1.7%
11	神経系に作用する薬剤		0.3%	3.7%	5.4%	7.4%	21.5%	21.9%	25.3%	5.1%	0.7%	8.8%	100.0%	32.3%	67.7%	
12	腎・泌尿器系薬					5.3%		10.5%	36.8%			47.4%	100.0%	89.5%	10.5%	
13	感覚器官用剤	5.5%	5.5%	3.7%	11.1%	10.7%	12.5%	16.2%	12.5%	5.5%		16.6%	100.0%	35.1%	63.1%	1.8%
14	その他	3.0%	6.1%	4.0%	7.1%	11.1%	13.1%	19.2%	18.2%	6.1%		12.1%	100.0%	45.5%	52.5%	2.0%
-	不明	63.2%	5.3%			5.3%		5.3%	5.3%			15.8%	100.0%	31.6%	68.4%	
	総計	3.8%	3.9%	2.9%	7.3%	9.2%	12.8%	21.1%	19.9%	6.3%	0.6%	12.2%	100.0%	42.6%	56.1%	1.3%

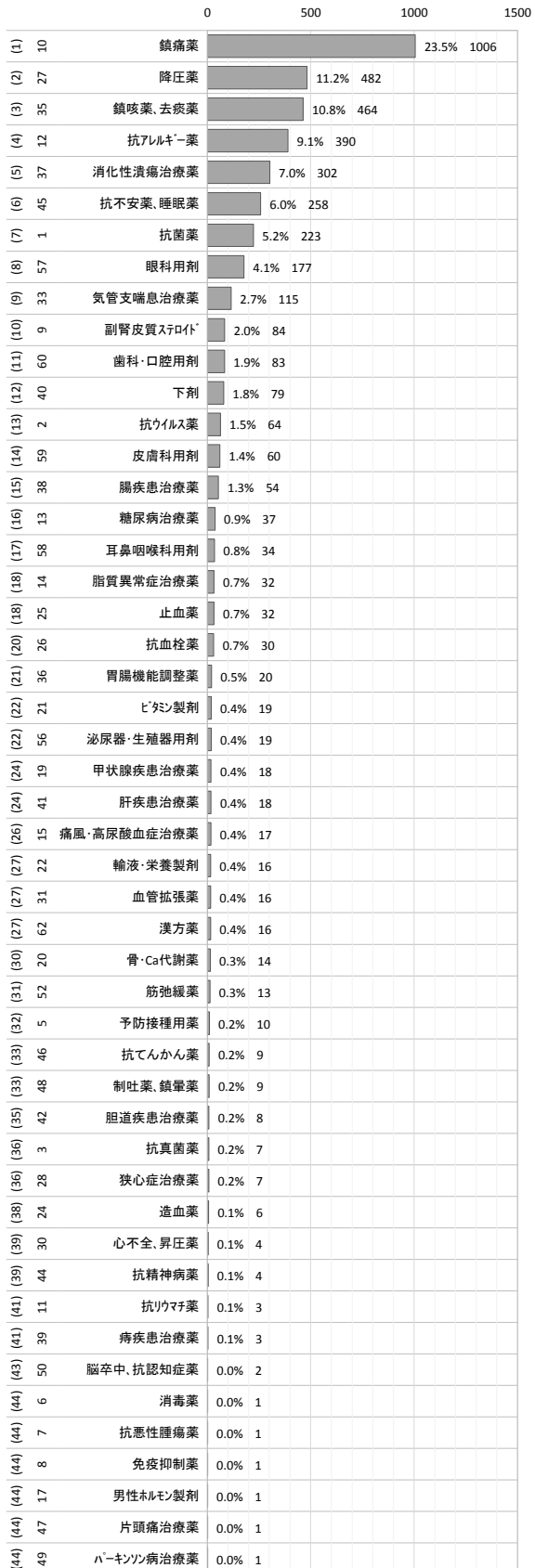


◆宮古市地区 処方薬数/薬大分類

コード	章/薬大分類	総計	%
1	病原微生物に対する薬剤	305	7.1%
1	抗菌薬	223	5.2%
2	抗ウイルス薬	64	1.5%
3	抗真菌薬	7	0.2%
4	抗寄生虫薬		
5	予防接種用薬	10	0.2%
6	消毒薬	1	0.0%
2	抗悪性腫瘍薬	1	0.0%
7	抗悪性腫瘍薬	1	0.0%
3	炎症、免疫、アレルギーに作用する薬剤	1484	34.6%
8	免疫抑制薬	1	0.0%
9	副腎皮質ステロイド	84	2.0%
10	鎮痛薬	1006	23.5%
11	抗リウマチ薬	3	0.1%
12	抗アレルギー薬	390	9.1%
4	代謝系に作用する薬剤	86	2.0%
13	糖尿病治療薬	37	0.9%
14	脂質異常症治療薬	32	0.7%
15	痛風・高尿酸血症治療薬	17	0.4%
5	内分泌系薬剤	33	0.8%
16	女性ホルモン・子宮用製剤		
17	男性ホルモン製剤	1	0.0%
18	他のホルモン製剤		
19	甲状腺疾患治療薬	18	0.4%
20	骨・Ca代謝薬	14	0.3%
6	ビタミン製剤、輸液・栄養製剤	35	0.8%
21	ビタミン製剤	19	0.4%
22	輸液・栄養製剤	16	0.4%
7	血液製剤、血液に作用する薬剤	68	1.6%
23	血液製剤		
24	造血薬	6	0.1%
25	止血薬	32	0.7%
26	抗血栓薬	30	0.7%
8	循環系に作用する薬剤	509	11.9%
27	降圧薬	482	11.2%
28	狭心症治療薬	7	0.2%
29	抗不整脈薬		
30	心不全、昇圧薬	4	0.1%
31	血管拡張薬	16	0.4%
32	利尿薬		
9	呼吸器系に作用する薬剤	579	13.5%
33	気管支喘息治療薬	115	2.7%
34	呼吸障害改善薬		
35	鎮咳薬、去痰薬	464	10.8%
10	消化器系に作用する薬剤	484	11.3%
36	胃腸機能調整薬	20	0.5%
37	消化性潰瘍治療薬	302	7.0%
38	腸疾患治療薬	54	1.3%
39	痔疾患治療薬	3	0.1%
40	下剤	79	1.8%
41	肝疾患治療薬	18	0.4%
42	胆道疾患治療薬	8	0.2%
43	膵疾患治療薬		
11	神経系に作用する薬剤	297	6.9%
44	抗精神病薬	4	0.1%
45	抗不安薬、睡眠薬	258	6.0%
46	抗てんかん薬	9	0.2%
47	片頭痛治療薬	1	0.0%
48	制吐薬、鎮暈薬	9	0.2%
49	ハーキンソン病治療薬	1	0.0%
50	脳卒中、抗認知症薬	2	0.0%
51	自律神経作用薬		
52	筋弛緩薬	13	0.3%
53	麻薬および類似薬		
54	麻酔薬		
12	腎・泌尿器系薬	19	0.4%
55	腎疾患用剤		
56	泌尿器・生殖器用剤	19	0.4%
13	感覚器官用剤	271	6.3%
57	眼科用剤	177	4.1%
58	耳鼻咽喉科用剤	34	0.8%
59	皮膚科用剤	60	1.4%
14	その他	99	2.3%
60	歯科・口腔用剤	83	1.9%
62	漢方薬	16	0.4%
-	不明	19	0.4%
	総計	4289	100.0%

処方薬数 | 薬大分類別 (※多い順)

( ) 内: 順位





◆宮古市地区 【薬希望】処方薬数／薬分類／期間別

章CD	薬分類／受診期間	発災～1週目	2週目	3週目	4週目	5週目	6週目	7週目	8週目	9週目	10週目	11週目	12週目	13週目	受診日不明	集計外	総計
1	病原微生物に対する薬剤	3	4	2	4	7	9	6		1					1		37
2	抗悪性腫瘍薬		1														1
3	炎症、免疫、アレルギーに作用する薬剤	40	66	61	29	40	43	22	7	9	5	2	2		7		333
4	代謝系に作用する薬剤	18	34	4	3	4	4	5		1		2			3		78
5	内分泌系薬剤	6	17	4		2	1	2									32
6	ビタミン製剤、輸液・栄養製剤	4	12	2	1												19
7	血液製剤、血液に作用する薬剤	6	16	4	3	3	3	1							3		39
8	循環器系に作用する薬剤	64	72	35	23	33	33	26	10	15	7	6			12		336
9	呼吸器系に作用する薬剤	10	8	18	12	21	35	10	2	1							117
10	消化器系に作用する薬剤	26	52	27	12	13	22	15	4	2	1	2	1		9		186
11	神経系に作用する薬剤	10	24	25	14	12	22	13	9	8	6	5	2		3		153
12	腎・泌尿器系薬	5	7	2	1	3				1							19
13	感覚器官用剤	16	32	15	6	7	9	8	6	2	2	2			2		107
14	その他	4	8	3	1	1			1	1					2		21
-	不明		4			1											5
	総計	212	357	202	109	147	181	108	39	41	21	19	5		42		1483

※薬分類別%

章CD	薬分類／受診期間	発災～1週目	2週目	3週目	4週目	5週目	6週目	7週目	8週目	9週目	10週目	11週目	12週目	13週目	受診日不明	集計外	総計
1	病原微生物に対する薬剤	1.4%	1.1%	1.0%	3.7%	4.8%	5.0%	5.6%		2.4%					2.4%		2.5%
2	抗悪性腫瘍薬		0.3%														0.1%
3	炎症、免疫、アレルギーに作用する薬剤	18.9%	18.5%	30.2%	26.6%	27.2%	23.8%	20.4%	17.9%	22.0%	23.8%	10.5%	40.0%		16.7%		22.5%
4	代謝系に作用する薬剤	8.5%	9.5%	2.0%	2.8%	2.7%	2.2%	4.6%		2.4%		10.5%			7.1%		5.3%
5	内分泌系薬剤	2.8%	4.8%	2.0%		1.4%	0.6%	1.9%									2.2%
6	ビタミン製剤、輸液・栄養製剤	1.9%	3.4%	1.0%	0.9%												1.3%
7	血液製剤、血液に作用する薬剤	2.8%	4.5%	2.0%	2.8%	2.0%	1.7%	0.9%							7.1%		2.6%
8	循環器系に作用する薬剤	30.2%	20.2%	17.3%	21.1%	22.4%	18.2%	24.1%	25.6%	36.6%	33.3%	31.6%			28.6%		22.7%
9	呼吸器系に作用する薬剤	4.7%	2.2%	8.9%	11.0%	14.3%	19.3%	9.3%	5.1%	2.4%							7.9%
10	消化器系に作用する薬剤	12.3%	14.6%	13.4%	11.0%	8.8%	12.2%	13.9%	10.3%	4.9%	4.8%	10.5%	20.0%		21.4%		12.5%
11	神経系に作用する薬剤	4.7%	6.7%	12.4%	12.8%	8.2%	12.2%	12.0%	23.1%	19.5%	28.6%	26.3%	40.0%		7.1%		10.3%
12	腎・泌尿器系薬	2.4%	2.0%	1.0%	0.9%	2.0%				2.4%							1.3%
13	感覚器官用剤	7.5%	9.0%	7.4%	5.5%	4.8%	5.0%	7.4%	15.4%	4.9%	9.5%	10.5%			4.8%		7.2%
14	その他	1.9%	2.2%	1.5%	0.9%	0.7%			2.6%	2.4%					4.8%		1.4%
-	不明		1.1%			0.7%											0.3%
	総計	100.0%	100.0%	100.0%	100.0%	100.0%	100.0%	100.0%	100.0%	100.0%	100.0%	100.0%	100.0%	100.0%	100.0%		100.0%

※期間別%

章CD	薬分類／受診期間	発災～1週目	2週目	3週目	4週目	5週目	6週目	7週目	8週目	9週目	10週目	11週目	12週目	13週目	受診日不明	集計外	総計
1	病原微生物に対する薬剤	8.1%	10.8%	5.4%	10.8%	18.9%	24.3%	16.2%		2.7%					2.7%		100.0%
2	抗悪性腫瘍薬		100.0%														100.0%
3	炎症、免疫、アレルギーに作用する薬剤	12.0%	19.8%	18.3%	8.7%	12.0%	12.9%	6.6%	2.1%	2.7%	1.5%	0.6%	0.6%		2.1%		100.0%
4	代謝系に作用する薬剤	23.1%	43.6%	5.1%	3.8%	5.1%	5.1%	6.4%		1.3%		2.6%			3.8%		100.0%
5	内分泌系薬剤	18.8%	53.1%	12.5%		6.3%	3.1%	6.3%									100.0%
6	ビタミン製剤、輸液・栄養製剤	21.1%	63.2%	10.5%	5.3%												100.0%
7	血液製剤、血液に作用する薬剤	15.4%	41.0%	10.3%	7.7%	7.7%	7.7%	2.6%							7.7%		100.0%
8	循環器系に作用する薬剤	19.0%	21.4%	10.4%	6.8%	9.8%	9.8%	7.7%	3.0%	4.5%	2.1%	1.8%			3.6%		100.0%
9	呼吸器系に作用する薬剤	8.5%	6.8%	15.4%	10.3%	17.9%	29.9%	8.5%	1.7%	0.9%							100.0%
10	消化器系に作用する薬剤	14.0%	28.0%	14.5%	6.5%	7.0%	11.8%	8.1%	2.2%	1.1%	0.5%	1.1%	0.5%		4.8%		100.0%
11	神経系に作用する薬剤	6.5%	15.7%	16.3%	9.2%	7.8%	14.4%	8.5%	5.9%	5.2%	3.9%	3.3%	1.3%		2.0%		100.0%
12	腎・泌尿器系薬	26.3%	36.8%	10.5%	5.3%	15.8%				5.3%							100.0%
13	感覚器官用剤	15.0%	29.9%	14.0%	5.6%	6.5%	8.4%	7.5%	5.6%	1.9%	1.9%				1.9%		100.0%
14	その他	19.0%	38.1%	14.3%	4.8%	4.8%			4.8%	4.8%					9.5%		100.0%
-	不明		80.0%			20.0%											100.0%
	総計	14.3%	24.1%	13.6%	7.3%	9.9%	12.2%	7.3%	2.6%	2.8%	1.4%	1.3%	0.3%		2.8%		100.0%

※全体の処方薬数に対する、【薬希望】処方薬数の%

章CD	薬分類／受診期間	発災～1週目	2週目	3週目	4週目	5週目	6週目	7週目	8週目	9週目	10週目	11週目	12週目	13週目	受診日不明	集計外	総計
1	病原微生物に対する薬剤	100.0%	14.8%	3.5%	9.3%	20.6%	17.0%	14.6%		4.5%					50.0%		12.1%
2	抗悪性腫瘍薬		100.0%														100.0%
3	炎症、免疫、アレルギーに作用する薬剤	97.6%	40.0%	18.5%	10.2%	19.0%	24.4%	26.5%	14.9%	20.9%	15.2%	7.1%	14.3%		22.6%		22.4%
4	代謝系に作用する薬剤	100.0%	89.5%	66.7%	75.0%	80.0%	100.0%	100.0%		100.0%		100.0%			100.0%		90.7%
5	内分泌系薬剤	100.0%	100.0%	100.0%		66.7%	100.0%	100.0%									97.0%
6	ビタミン製剤、輸液・栄養製剤	100.0%	80.0%	50.0%	100.0%												54.3%
7	血液製剤、血液に作用する薬剤	100.0%	100.0%	36.4%	37.5%	33.3%	37.5%	33.3%							100.0%		57.4%
8	循環器系に作用する薬剤	100.0%	76.6%	47.9%	38.3%	64.7%	55.0%	72.2%	71.4%	71.4%	63.6%	85.7%			70.6%		66.0%
9	呼吸器系に作用する薬剤	100.0%	25.0%	16.2%	8.7%	19.3%	31.5%	29.4%	33.3%	10.0%							20.2%
10	消化器系に作用する薬剤	96.3%	58.4%	34.2%	19.4%	20.6%	32.4%	41.7%	28.6%	18.2%	12.5%	22.2%	16.7%		75.0%		38.4%
11	神経系に作用する薬剤	100.0%	66.7%	44.6%	34.1%	36.4%	55.0%	65.0%	60.0%	88.9%	60.0%	50.0%	28.6%		30.0%		51.5%
12	腎・泌尿器系薬	100.0%	100.0%	100.0%	100.0%	100.0%				100.0%							100.0%
13	感覚器官用剤	100.0%	78.0%	32.6%	9.7%	19.4%	27.3%	72.7%	66.7%	50.0%	100.0%	50.0%			40.0%		39.5%
14	その他	100.0%	44.4%	20.0%	4.0%	6.7%			50.0%	50.0%					66.7%		21.2%
-	不明		57.1%			20.0%											26.3%
	総計	99.1%	59.2%	25.3%	15.0%	25.5%	31.8%	38.4%	33.3%	32.3%	26.6%	26.0%	14.7%		46.7%		34.6%



◆宮古市地区 【薬希望】 処方薬数／薬分類別／年代別・性別

章CD	薬分類／年代別・性別	年代別											総計	性別		
		～9歳	10代	20代	30代	40代	50代	60代	70代	80代	90歳～	年代不明		男	女	性別不明
1	病原微生物に対する薬剤	1	1	1	3	4	3	13	2	3		6	37	22	15	
2	抗悪性腫瘍薬											1	1		1	
3	炎症、免疫、アレルギーに作用する薬剤	13	14	5	22	37	38	54	44	21		85	333	125	201	7
4	代謝系に作用する薬剤				1	1	2	23	7			44	78	35	42	1
5	内分泌系薬剤				1	1	2	5	4			19	32	4	28	
6	ビタミン製剤、輸液・栄養製剤					2	1	1	4			11	19	9	10	
7	血液製剤、血液に作用する薬剤				1		2	2	13	1		20	39	19	20	
8	循環器系に作用する薬剤				4	13	52	75	65	14		113	336	153	182	1
9	呼吸器系に作用する薬剤	1	4	2	1	15	5	27	27	17		16	117	53	63	1
10	消化器系に作用する薬剤	1		1	4	16	12	32	46	7	1	66	186	65	118	3
11	神経系に作用する薬剤		1	7	3	8	32	35	32	7	2	26	153	39	114	
12	腎・泌尿器系薬					1			2	7		9	19	17	2	
13	感覚器官用剤	3		1	7	7	12	15	10	10		42	107	28	76	3
14	その他	1	1		1	2	1	2	3	1		9	21	7	13	1
-	不明	1				1						3	5	1	4	
	総計	21	21	17	48	108	162	286	264	81	5	470	1483	577	889	17

※薬分類別%

章CD	薬分類／年代別・性別	年代別											総計	性別		
		～9歳	10代	20代	30代	40代	50代	60代	70代	80代	90歳～	年代不明		男	女	性別不明
1	病原微生物に対する薬剤	4.8%	4.8%	5.9%	6.3%	3.7%	1.9%	4.5%	0.8%	3.7%		1.3%	2.5%	3.8%	1.7%	
2	抗悪性腫瘍薬											0.2%	0.1%		0.1%	
3	炎症、免疫、アレルギーに作用する薬剤	61.9%	66.7%	29.4%	45.8%	34.3%	23.5%	18.9%	16.7%	25.9%		18.1%	22.5%	21.7%	22.6%	41.2%
4	代謝系に作用する薬剤				2.1%	0.9%	1.2%	8.0%	2.7%			9.4%	5.3%	6.1%	4.7%	5.9%
5	内分泌系薬剤				2.1%	0.9%	1.2%	1.7%	1.5%			4.0%	2.2%	0.7%	3.1%	
6	ビタミン製剤、輸液・栄養製剤					1.9%	0.6%	0.3%	1.5%			2.3%	1.3%	1.6%	1.1%	
7	血液製剤、血液に作用する薬剤				2.1%		1.2%	0.7%	4.9%	1.2%		4.3%	2.6%	3.3%	2.2%	
8	循環器系に作用する薬剤				8.3%	12.0%	32.1%	26.2%	24.6%	17.3%		24.0%	22.7%	26.5%	20.5%	5.9%
9	呼吸器系に作用する薬剤	4.8%	19.0%	11.8%	2.1%	13.9%	3.1%	9.4%	10.2%	21.0%	40.0%	3.4%	7.9%	9.2%	7.1%	5.9%
10	消化器系に作用する薬剤	4.8%		5.9%	8.3%	14.8%	7.4%	11.2%	17.4%	8.6%	20.0%	14.0%	12.5%	11.3%	13.3%	17.6%
11	神経系に作用する薬剤		4.8%	41.2%	6.3%	7.4%	19.8%	12.2%	12.1%	8.6%	40.0%	5.5%	10.3%	6.8%	12.8%	
12	腎・泌尿器系薬					0.9%		0.7%	2.7%			1.9%	1.3%	2.9%	0.2%	
13	感覚器官用剤	14.3%		5.9%	14.6%	6.5%	7.4%	5.2%	3.8%	12.3%		8.9%	7.2%	4.9%	8.5%	17.6%
14	その他	4.8%	4.8%		2.1%	1.9%	0.6%	0.7%	1.1%	1.2%		1.9%	1.4%	1.2%	1.5%	5.9%
-	不明	4.8%				0.9%						0.6%	0.3%	0.2%	0.4%	
	総計	100.0%	100.0%	100.0%	100.0%	100.0%	100.0%	100.0%	100.0%	100.0%	100.0%	100.0%	100.0%	100.0%	100.0%	100.0%

※年代別%、性別%

章CD	薬分類／年代別・性別	年代別											総計	性別		
		～9歳	10代	20代	30代	40代	50代	60代	70代	80代	90歳～	年代不明		男	女	性別不明
1	病原微生物に対する薬剤	2.7%	2.7%	2.7%	8.1%	10.8%	8.1%	35.1%	5.4%	8.1%		16.2%	100.0%	59.5%	40.5%	
2	抗悪性腫瘍薬											100.0%	100.0%		100.0%	
3	炎症、免疫、アレルギーに作用する薬剤	3.9%	4.2%	1.5%	6.6%	11.1%	11.4%	16.2%	13.2%	6.3%		25.5%	100.0%	37.5%	60.4%	2.1%
4	代謝系に作用する薬剤				1.3%	1.3%	2.6%	29.5%	9.0%			56.4%	100.0%	44.9%	53.8%	1.3%
5	内分泌系薬剤				3.1%	3.1%	6.3%	15.6%	12.5%			59.4%	100.0%	12.5%	87.5%	
6	ビタミン製剤、輸液・栄養製剤					10.5%	5.3%	5.3%	21.1%			57.9%	100.0%	47.4%	52.6%	
7	血液製剤、血液に作用する薬剤				2.6%		5.1%	5.1%	33.3%	2.6%		51.3%	100.0%	48.7%	51.3%	
8	循環器系に作用する薬剤				1.2%	3.9%	15.5%	22.3%	19.3%	4.2%		33.6%	100.0%	45.5%	54.2%	0.3%
9	呼吸器系に作用する薬剤	0.9%	3.4%	1.7%	0.9%	12.8%	4.3%	23.1%	23.1%	14.5%	1.7%	13.7%	100.0%	45.3%	53.8%	0.9%
10	消化器系に作用する薬剤	0.5%		0.5%	2.2%	8.6%	6.5%	17.2%	24.7%	3.8%	0.5%	35.5%	100.0%	34.9%	63.4%	1.6%
11	神経系に作用する薬剤		0.7%	4.6%	2.0%	5.2%	20.9%	22.9%	20.9%	4.6%	1.3%	17.0%	100.0%	25.5%	74.5%	
12	腎・泌尿器系薬					5.3%		10.5%	36.8%			47.4%	100.0%	89.5%	10.5%	
13	感覚器官用剤	2.8%		0.9%	6.5%	6.5%	11.2%	14.0%	9.3%	9.3%		39.3%	100.0%	26.2%	71.0%	2.8%
14	その他	4.8%	4.8%		4.8%	9.5%	4.8%	9.5%	14.3%	4.8%		42.9%	100.0%	33.3%	61.9%	4.8%
-	不明	20.0%				20.0%						60.0%	100.0%	20.0%	80.0%	
	総計	1.4%	1.4%	1.1%	3.2%	7.3%	10.9%	19.3%	17.8%	5.5%	0.3%	31.7%	100.0%	38.9%	59.9%	1.1%

※全体の処方薬数に対する、  
【薬希望】 処方薬数の%

章CD	薬分類／年代別・性別	年代別											総計	性別		
		～9歳	10代	20代	30代	40代	50代	60代	70代	80代	90歳～	年代不明		男	女	性別不明
1	病原微生物に対する薬剤	6.3%	5.9%	5.6%	8.1%	15.4%	9.4%	20.0%	4.3%	10.7%		40.0%	12.1%	14.2%	10.2%	
2	抗悪性腫瘍薬											100.0%	100.0%		100.0%	
3	炎症、免疫、アレルギーに作用する薬剤	16.9%	14.6%	8.9%	15.8%	22.4%	19.9%	17.0%	17.9%	25.0%		79.4%	22.4%	19.7%	24.4%	25.9%
4	代謝系に作用する薬剤				100.0%	100.0%	100.0%	88.5%	58.3%			100.0%	90.7%	87.5%	93.3%	100.0%
5	内分泌系薬剤				100.0%	100.0%	66.7%	100.0%	100.0%			100.0%	97.0%	100.0%	96.6%	
6	ビタミン製剤、輸液・栄養製剤					100.0%	100.0%	14.3%	66.7%			91.7%	54.3%	69.2%	45.5%	
7	血液製剤、血液に作用する薬剤				25.0%		66.7%	22.2%	68.4%	100.0%		90.9%	57.4%	63.3%	52.6%	
8	循環器系に作用する薬剤				57.1%	59.1%	67.5%	60.0%	47.4%	60.9%		99.1%	66.0%	61.4%	71.1%	25.0%
9	呼吸器系に作用する薬剤	3.6%	23.5%	18.2%	2.7%	23.8%	6.6%	23.7%	20.1%	24.3%	33.3%	69.6%	20.2%	20.9%	19.8%	14.3%
10	消化器系に作用する薬剤	9.1%		11.1%	11.8%	34.8%	23.1%	29.9%	40.4%	25.9%	100.0%	91.7%	38.4%	34.8%	40.8%	37.5%
11	神経系に作用する薬剤		100.0%	63.6%	18.8%	36.4%	50.0%	53.8%	42.7%	46.7%	100.0%	100.0%	51.5%	40.6%	56.7%	
12	腎・泌尿器系薬					100.0%		100.0%	100.0%			100.0%	100.0%	100.0%	100.0%	
13	感覚器官用剤	20.0%		10.0%	23.3%	24.1%	35.3%	34.1%	29.4%	66.7%		93.3%	39.5%	29.5%	44.4%	60.0%
14	その他	33.3%	16.7%		14.3%	18.2%	7.7%	10.5%	16.7%	16.7%		75.0%	21.2%	15.6%	25.0%	50.0%
-	不明	8.3%				100.0%						100.0%	26.3%	16.7%	30.8%	
	総計	13.0%	12.6%	13.6%	15.3%	27.4%	29.6%	31.5%	30.9%	29.9%	20.8%	89.7%	34.6%	31.6%	36.9%	29.8%

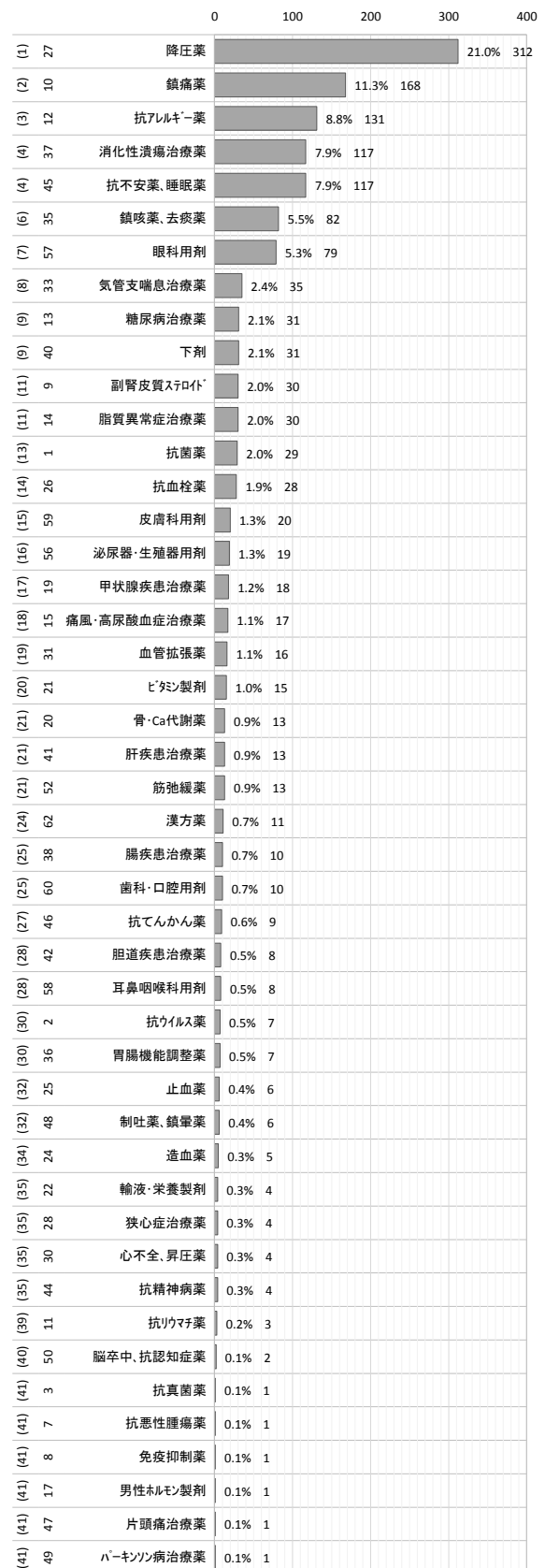


◆宮古市地区 【薬希望】 処方薬数／薬大分類別

コード	章／薬大分類	総計	%	処方数全体に対する【薬希望】%
1	病原微生物に対する薬剤	37	2.5%	12.1%
1	1 抗菌薬	29	2.0%	13.0%
2	2 抗ウイルス薬	7	0.5%	10.9%
3	3 抗真菌薬	1	0.1%	14.3%
4	4 抗寄生虫薬			
5	5 予防接種用薬			
6	6 消毒薬			
2	2 抗悪性腫瘍薬	1	0.1%	100.0%
7	7 抗悪性腫瘍薬	1	0.1%	100.0%
3	3 炎症、免疫、アレルギーに作用する薬剤	333	22.5%	22.4%
8	8 免疫抑制薬	1	0.1%	100.0%
9	9 副腎皮質ステロイド	30	2.0%	35.7%
10	10 鎮痛薬	168	11.3%	16.7%
11	11 抗リウマチ薬	3	0.2%	100.0%
12	12 抗アレルギー薬	131	8.8%	33.6%
4	4 代謝系に作用する薬剤	78	5.3%	90.7%
13	13 糖尿病治療薬	31	2.1%	83.8%
14	14 脂質異常症治療薬	30	2.0%	93.8%
15	15 痛風・高尿酸血症治療薬	17	1.1%	100.0%
5	5 内分泌系薬剤	32	2.2%	97.0%
16	16 女性ホルモン・子宮用製剤			
17	17 男性ホルモン製剤	1	0.1%	100.0%
18	18 他のホルモン製剤			
19	19 甲状腺疾患治療薬	18	1.2%	100.0%
20	20 骨・Ca代謝薬	13	0.9%	92.9%
6	6 ビタミン製剤、輸液・栄養製剤	19	1.3%	54.3%
21	21 ビタミン製剤	15	1.0%	78.9%
22	22 輸液・栄養製剤	4	0.3%	25.0%
7	7 血液製剤、血液に作用する薬剤	39	2.6%	57.4%
23	23 血液製剤			
24	24 造血薬	5	0.3%	83.3%
25	25 止血薬	6	0.4%	18.8%
26	26 抗血栓薬	28	1.9%	93.3%
8	8 循環器系に作用する薬剤	336	22.7%	66.0%
27	27 降圧薬	312	21.0%	64.7%
28	28 狭心症治療薬	4	0.3%	57.1%
29	29 抗不整脈薬			
30	30 心不全、昇圧薬	4	0.3%	100.0%
31	31 血管拡張薬	16	1.1%	100.0%
32	32 利尿薬			
9	9 呼吸器系に作用する薬剤	117	7.9%	20.2%
33	33 気管支喘息治療薬	35	2.4%	30.4%
34	34 呼吸障害改善薬			
35	35 鎮咳薬、去痰薬	82	5.5%	17.7%
10	10 消化器系に作用する薬剤	186	12.5%	38.4%
36	36 胃腸機能調整薬	7	0.5%	35.0%
37	37 消化性潰瘍治療薬	117	7.9%	38.7%
38	38 腸疾患治療薬	10	0.7%	18.5%
39	39 痔疾患治療薬			
40	40 下剤	31	2.1%	39.2%
41	41 肝疾患治療薬	13	0.9%	72.2%
42	42 胆道疾患治療薬	8	0.5%	100.0%
43	43 膵疾患治療薬			
11	11 神経系に作用する薬剤	153	10.3%	51.5%
44	44 抗精神病薬	4	0.3%	100.0%
45	45 抗不安薬、睡眠薬	117	7.9%	45.3%
46	46 抗てんかん薬	9	0.6%	100.0%
47	47 片頭痛治療薬	1	0.1%	100.0%
48	48 制吐薬、鎮暈薬	6	0.4%	66.7%
49	49 ハーキンソン病治療薬	1	0.1%	100.0%
50	50 脳卒中、抗認知症薬	2	0.1%	100.0%
51	51 自律神経作用薬			
52	52 筋弛緩薬	13	0.9%	100.0%
53	53 麻薬および類似薬			
54	54 麻酔薬			
12	12 腎・泌尿器系薬	19	1.3%	100.0%
55	55 腎疾患用剤			
56	56 泌尿器・生殖器用剤	19	1.3%	100.0%
13	13 感覚器用剤	107	7.2%	39.5%
57	57 眼科用剤	79	5.3%	44.6%
58	58 耳鼻咽喉科用剤	8	0.5%	23.5%
59	59 皮膚科用剤	20	1.3%	33.3%
14	14 その他	21	1.4%	21.2%
60	60 歯科・口腔用剤	10	0.7%	12.0%
62	62 漢方薬	11	0.7%	68.8%
-	不明	5	0.3%	26.3%
	総計	1483	100.0%	34.6%

【薬希望】 処方薬数 | 薬大分類別 (※多い順)

( ) 内: 順位



# 3 山田町





◆山田町地区 受診者数・受診件数(カルテ枚数)・受診回数 [平均] / 年代別 / 性別

年代/性別	受診者数(人)				受診件数(カルテ枚数)				一人当たり受診回数			
	男	女	性別不明	総計	男	女	性別不明	総計	男	女	性別不明	総計
～9歳	211	202	29	442	344	345	30	719	1.6回	1.7回	1.0回	1.6回
10代	212	212	15	439	349	365	18	732	1.6回	1.7回	1.2回	1.7回
20代	111	144	5	260	182	259	7	448	1.6回	1.8回	1.4回	1.7回
30代	199	232	6	437	353	412	13	778	1.8回	1.8回	2.2回	1.8回
40代	260	314	4	578	482	624	9	1115	1.9回	2.0回	2.3回	1.9回
50代	348	423	5	776	757	987	8	1752	2.2回	2.3回	1.6回	2.3回
60代	676	895	12	1583	1859	2508	17	4384	2.8回	2.8回	1.4回	2.8回
70代	705	1010	15	1730	1945	2925	27	4897	2.8回	2.9回	1.8回	2.8回
80代	299	596	21	916	855	1635	32	2522	2.9回	2.7回	1.5回	2.8回
90歳～	43	158	5	206	135	474	7	616	3.1回	3.0回		3.0回
年代不明	70	82	16	168	88	107	16	211	1.3回	1.3回	1.0回	1.3回
総計	3134	4268	133	7535	7349	10641	184	18174	2.3回	2.5回	1.4回	2.4回
%	41.6%	56.6%	1.8%	100.0%	40.4%	58.6%	1.0%	100.0%				

◆山田町地区 受診件数(カルテ枚数) / 性別 / 期間別

性別/受診期間	発災～1週目	2週目	3週目	4週目	5週目	6週目	7週目	8週目	9週目	10週目	11週目	12週目	13週目	受診日不明	集計外	総計	%
男	534	1269	1399	1328	1096	449	247	165	108	62	78	26	39	459	90	7349	40.4%
女	722	1892	2151	1726	1438	635	317	250	190	137	152	73	97	677	184	10641	58.6%
性別不明	26	44	44	23	13	8	1	2	1	2	1	1		18		184	1.0%
総計	1282	3205	3594	3077	2547	1092	565	417	299	201	231	100	136	1154	274	18174	100.0%
%	7.1%	17.6%	19.8%	16.9%	14.0%	6.0%	3.1%	2.3%	1.6%	1.1%	1.3%	0.6%	0.7%	6.3%	1.5%	100.0%	

◆山田町地区 受診件数(カルテ枚数) / 年代別 / 期間別

年代/受診期間	発災～1週目	2週目	3週目	4週目	5週目	6週目	7週目	8週目	9週目	10週目	11週目	12週目	13週目	受診日不明	集計外	総計	%
～9歳	41	129	117	106	111	36	16	34	16	14	12	5	6	68	8	719	4.0%
10代	22	142	134	127	106	44	36	23	18	9	11	1	3	52	4	732	4.0%
20代	18	56	99	86	65	22	9	11	17	7	7	4	4	34	9	448	2.5%
30代	45	125	121	124	132	65	29	22	17	11	10	9	7	49	12	778	4.3%
40代	61	181	219	175	185	83	41	28	20	11	16	5	1	67	22	1115	6.1%
50代	121	262	362	300	269	110	59	49	29	25	19	3	8	109	27	1752	9.6%
60代	322	752	835	782	638	274	160	115	65	35	48	21	31	237	69	4384	24.1%
70代	378	909	994	842	677	267	141	83	67	50	56	25	37	319	52	4897	26.9%
80代	214	489	573	413	285	114	54	32	38	26	40	20	25	156	43	2522	13.9%
90歳～	27	115	119	88	70	48	15	19	12	13	11	7	14	34	24	616	3.4%
年代不明	33	45	21	34	9	29	5	1						29	4	211	1.2%
総計	1282	3205	3594	3077	2547	1092	565	417	299	201	231	100	136	1154	274	18174	100.0%

◆山田町地区 受診件数(カルテ枚数) / 救護所施設別 / 期間別

救護所施設名/受診期間	発災～1週目	2週目	3週目	4週目	5週目	6週目	7週目	8週目	9週目	10週目	11週目	12週目	13週目	受診日不明	集計外	総計	%	
1 山田町立南小学校	1094	1389	1346	1415	1098	129	1							614	5	7091	39.0%	
2 山田南小(さくら幼)	35	113	82	33	29	3	1							63		359	2.0%	
3 山田南小(平安荘)		68	37											4		109	0.6%	
4 山田南小(退院カルテ)	10	11	25	48	54	1								6		155	0.9%	
5 本部救護所		1	1	3	1	136	35	101	54	49	52	21	24	29	54	561	3.1%	
6 県立山田高校	35	329	371	401	454	340	201	136	145	38	66	12	29	80	46	2683	14.8%	
7 豊間根中学校救護所		136	324	233	162	112	101	46	14	22	15	10	9	66	19	1269	7.0%	
8 豊間根中(ホームとよまね)				3		6	9	7	1	5	5	9	8		6	59	0.3%	
9 豊間根中(保育所)			2									1		3		6	0.0%	
10 豊間根中(生活改善センター)		15	7	3	6	1		1	2		7	6	3	7		58	0.3%	
11 豊間根中(格技場)		10	21	20	23	16	9	13	6	14	10	5	16	5	5	173	1.0%	
12 豊間根中(交流会館)		39	24	1	1	2	2	1	1					3	9	83	0.5%	
13 豊間根中(豊間根小)				1	2									2		5	0.0%	
14 大沢小学校救護所	46	347	342	325	292	201	145	66	35	36	34	22	4	47	51	1993	11.0%	
15 グループホーム「まぶる」		20	10	14	24	9	10	11	13	9	10	8	17		24	179	1.0%	
16 青少年の家		147	212	134	122	81	43	35	26	28	26	6	5	33	21	919	5.1%	
17 大浦漁村センター		73	70	64	61	30	2							3	15	318	1.7%	
18 大浦保育園		52	102	59	43	20	2							1	2	281	1.5%	
19 大浦小学校		34	72	61	32	3										203	1.1%	
20 関口児童館				16	6											22	0.1%	
21 善慶寺周辺	1	111		49	16									13		190	1.0%	
22 新田				22	26	19								1		68	0.4%	
23 草木			1		4											5	0.0%	
24 希望ヶ丘団地				17	8										1	26	0.1%	
25 龍昌寺				12												12	0.1%	
26 織笠保育園		7	20	11	12	2								2	9	3	66	0.4%
27 織笠小学校		32	75	131	36	35								5	48	5	367	2.0%
28 織笠コミュニティセンター		21	61	190	57	40	1							5	58	21	454	2.5%
29 山田北小学校		1	148	122	73	32				1		6		38		421	2.3%	
30 船越防災センター																3	0.0%	
31 船越保育園						1								2		8	0.1%	
32 自宅・不明			5	4	3	5		4		1					3	25	0.1%	
総計	1282	3205	3594	3077	2547	1092	565	417	299	201	231	100	136	1154	274	18174	100.0%	





◆山田町地区 受診件数(カルテ枚数)/疾病分類別/期間別

ICDコード	疾病分類/受診期間	発災～1週目	2週目	3週目	4週目	5週目	6週目	7週目	8週目	9週目	10週目	11週目	12週目	13週目	受診日不明	集計外	総計
A-B	感染症・ウイルス	14	130	83	59	42	22	16	10	19	6	10	4		32	3	450
C	新生物		1	1			1								2		5
D	血液、免疫機構	4	4	2	2		1	2	1			1	1		1		19
E	内分泌、栄養、代謝疾患	51	76	82	64	52	25	8	6	4	2	2	2	4	28	4	410
F	精神、行動	15	27	22	28	14	11	2	5	3	4	1		1	13	7	153
G	神経系	20	94	80	67	45	21	16	17	20	7	5	3	4	22	15	436
H	眼、耳	22	71	147	48	46	21	2	7	5	4	3	1	2	34	9	422
I	循環器系	369	450	472	375	312	162	83	71	47	23	38	15	31	143	36	2627
J	呼吸器系	76	577	802	622	539	247	109	90	68	31	46	22	21	187	39	3476
K	消化器系	38	97	109	59	53	16	17	16	4	5	6	1	11	35	12	479
L	皮膚	8	69	63	48	45	34	29	13	15	16	11	5	5	28	14	403
M	筋骨格系	29	85	76	73	63	62	40	23	15	17	16	7	17	43	27	593
N	尿路器系	2	16	11	18	15	3		3		2		1		5	4	80
O	妊娠、分娩			1													1
Q	先天、染色体異常																
R	他に分類されないもの	27	78	84	70	42	32	26	22	10	14	9	8	31	8	8	483
S-T	損傷、中毒等の外因	92	103	99	95	77	27	30	28	13	15	15	8	7	36	15	660
Z	検査、容態聴取等	27	69	100	102	126	90	21	14	20	26	23	8	12	28	29	695
-	薬希望	457	1240	1325	1305	1052	304	159	86	43	30	35	12	12	450	48	6558
-	受診理由不明	31	18	35	42	24	13	5	5	1	3	5	1	1	36	4	224
	総計	1282	3205	3594	3077	2547	1092	565	417	299	201	231	100	136	1154	274	18174

※疾病分類別%

ICDコード	疾病分類/受診期間	発災～1週目	2週目	3週目	4週目	5週目	6週目	7週目	8週目	9週目	10週目	11週目	12週目	13週目	受診日不明	集計外	総計
A-B	感染症・ウイルス	1.1%	4.1%	2.3%	1.9%	1.6%	2.0%	2.8%	2.4%	6.4%	3.0%	4.3%	4.0%		2.8%	1.1%	2.5%
C	新生物		0.0%	0.0%			0.1%								0.2%		0.0%
D	血液、免疫機構	0.3%	0.1%	0.1%	0.1%		0.1%	0.4%	0.2%			0.4%	1.0%		0.1%		0.1%
E	内分泌、栄養、代謝疾患	4.0%	2.4%	2.3%	2.1%	2.0%	2.3%	1.4%	1.4%	1.3%	1.0%	0.9%	2.0%	2.9%	2.4%	1.5%	2.3%
F	精神、行動	1.2%	0.8%	0.6%	0.9%	0.5%	1.0%	0.4%	1.2%	1.0%	2.0%	0.4%		0.7%	1.1%	2.6%	0.8%
G	神経系	1.6%	2.9%	2.2%	2.2%	1.8%	1.9%	2.8%	4.1%	6.7%	3.5%	2.2%	3.0%	2.9%	1.9%	5.5%	2.4%
H	眼、耳	1.7%	2.2%	4.1%	1.6%	1.8%	1.9%	0.4%	1.7%	1.7%	2.0%	1.3%	1.0%	1.5%	2.9%	3.3%	2.3%
I	循環器系	28.8%	14.0%	13.1%	12.2%	12.2%	14.8%	14.7%	17.0%	15.7%	11.4%	16.5%	15.0%	22.8%	12.4%	13.1%	14.5%
J	呼吸器系	5.9%	18.0%	22.3%	20.2%	21.2%	22.6%	19.3%	21.6%	22.7%	15.4%	19.9%	22.0%	15.4%	16.2%	14.2%	19.1%
K	消化器系	3.0%	3.0%	3.0%	1.9%	2.1%	1.5%	3.0%	3.8%	1.3%	2.5%	2.6%	1.0%	8.1%	3.0%	4.4%	2.6%
L	皮膚	0.6%	2.2%	1.8%	1.6%	1.8%	3.1%	5.1%	3.1%	5.0%	8.0%	4.8%	5.0%	3.7%	2.4%	5.1%	2.2%
M	筋骨格系	2.3%	2.7%	2.1%	2.4%	2.5%	5.7%	7.1%	5.5%	5.0%	8.5%	6.9%	7.0%	12.5%	3.7%	9.9%	3.3%
N	尿路器系	0.2%	0.5%	0.3%	0.6%	0.6%	0.3%		0.7%		1.0%		1.0%		0.4%	1.5%	0.4%
O	妊娠、分娩			0.0%													0.0%
Q	先天、染色体異常																
R	他に分類されないもの	2.1%	2.4%	2.3%	2.3%	1.6%	2.9%	4.6%	5.3%	7.4%	5.0%	6.1%	9.0%	5.9%	2.7%	2.9%	2.7%
S-T	損傷、中毒等の外因	7.2%	3.2%	2.8%	3.1%	3.0%	2.5%	5.3%	6.7%	4.3%	7.5%	6.5%	8.0%	5.1%	3.1%	5.5%	3.6%
Z	検査、容態聴取等	2.1%	2.2%	2.8%	3.3%	4.9%	8.2%	3.7%	3.4%	6.7%	12.9%	10.0%	8.0%	8.8%	2.4%	10.6%	3.8%
-	薬希望	35.6%	38.7%	36.9%	42.4%	41.3%	27.8%	28.1%	20.6%	14.4%	14.9%	15.2%	12.0%	8.8%	39.0%	17.5%	36.1%
-	受診理由不明	2.4%	0.6%	1.0%	1.4%	0.9%	1.2%	0.9%	1.2%	0.3%	1.5%	2.2%	1.0%	0.7%	3.1%	1.5%	1.2%
	総計	100.0%	100.0%	100.0%	100.0%	100.0%	100.0%	100.0%	100.0%	100.0%	100.0%	100.0%	100.0%	100.0%	100.0%	100.0%	100.0%

※期間別%

ICDコード	疾病分類/受診期間	発災～1週目	2週目	3週目	4週目	5週目	6週目	7週目	8週目	9週目	10週目	11週目	12週目	13週目	受診日不明	集計外	総計
A-B	感染症・ウイルス	3.1%	28.9%	18.4%	13.1%	9.3%	4.9%	3.6%	2.2%	4.2%	1.3%	2.2%	0.9%		7.1%	0.7%	100.0%
C	新生物		20.0%	20.0%			20.0%								40.0%		100.0%
D	血液、免疫機構	21.1%	21.1%	10.5%	10.5%		5.3%	10.5%	5.3%			5.3%	5.3%		5.3%		100.0%
E	内分泌、栄養、代謝疾患	12.4%	18.5%	20.0%	15.6%	12.7%	6.1%	2.0%	1.5%	1.0%	0.5%	0.5%	1.0%	1.0%	6.8%	1.0%	100.0%
F	精神、行動	9.8%	17.6%	14.4%	18.3%	9.2%	7.2%	1.3%	3.3%	2.0%	2.6%	0.7%		0.7%	8.5%	4.6%	100.0%
G	神経系	4.6%	21.6%	18.3%	15.4%	10.3%	4.8%	3.7%	3.9%	4.6%	1.6%	1.1%	0.7%	0.9%	5.0%	3.4%	100.0%
H	眼、耳	5.2%	16.8%	34.8%	11.4%	10.9%	5.0%	0.5%	1.7%	1.2%	0.9%	0.7%	0.2%	0.5%	8.1%	2.1%	100.0%
I	循環器系	14.0%	17.1%	18.0%	14.3%	11.9%	6.2%	3.2%	2.7%	1.8%	0.9%	1.4%	0.6%	1.2%	5.4%	1.4%	100.0%
J	呼吸器系	2.2%	16.6%	23.1%	17.9%	15.5%	7.1%	3.1%	2.6%	2.0%	0.9%	1.3%	0.6%	0.6%	5.4%	1.1%	100.0%
K	消化器系	7.9%	20.3%	22.8%	12.3%	11.1%	3.3%	3.5%	3.3%	0.8%	1.0%	1.3%	0.2%	2.3%	7.3%	2.5%	100.0%
L	皮膚	2.0%	17.1%	15.6%	11.9%	11.2%	8.4%	7.2%	3.2%	3.7%	4.0%	2.7%	1.2%	1.2%	6.9%	3.5%	100.0%
M	筋骨格系	4.9%	14.3%	12.8%	12.3%	10.6%	10.5%	6.7%	3.9%	2.5%	2.9%	2.7%	1.2%	2.9%	7.3%	4.6%	100.0%
N	尿路器系	2.5%	20.0%	13.8%	22.5%	18.8%	3.8%		3.8%		2.5%		1.3%		6.3%	5.0%	100.0%
O	妊娠、分娩			100.0%													100.0%
Q	先天、染色体異常																
R	他に分類されないもの	5.6%	16.1%	17.4%	14.5%	8.7%	6.6%	5.4%	4.6%	4.6%	2.1%	2.9%	1.9%	1.7%	6.4%	1.7%	100.0%
S-T	損傷、中毒等の外因	13.9%	15.6%	15.0%	14.4%	11.7%	4.1%	4.5%	4.2%	2.0%	2.3%	2.3%	1.2%	1.1%	5.5%	2.3%	100.0%
Z	検査、容態聴取等	3.9%	9.9%	14.4%	14.7%	18.1%	12.9%	3.0%	2.0%	2.9%	3.7%	3.3%	1.2%	1.7%	4.0%	4.2%	100.0%
-	薬希望	7.0%	18.9%	20.2%	19.9%	16.0%	4.6%	2.4%	1.3%	0.7%	0.5%	0.5%	0.2%	0.2%	6.9%	0.7%	100.0%
-	受診理由不明	13.8%	8.0%	15.6%	18.8%	10.7%	5.8%	2.2%	2.2%	0.4%	1.3%	2.2%	0.4%	0.4%	16.1%	1.8%	100.0%
	総計	7.1%	17.6%	19.8%	16.9%	14.0%	6.0%	3.1%	2.3%	1.6%	1.1%	1.3%	0.6%	0.7%	6.3%	1.5%	100.0%



◆山田町地区 受診件数(カルテ枚数)/疾病分類別/年代別・性別

ICDコード	疾病分類/年代別・性別	年代別											総計	性別		
		～9歳	10代	20代	30代	40代	50代	60代	70代	80代	90歳～	年代不明		男	女	性別不明
A-B	感染症・ウイルス	65	80	24	46	40	28	60	62	31	10	4	450	193	247	10
C	新生物						1	3	1				5	2	3	
D	血液、免疫機構		3		1	2	3	6		4			19	2	16	1
E	内分泌、栄養、代謝疾患	2	2	6	8	14	48	159	107	54	3	7	410	188	218	4
F	精神、行動		1	6	9	21	20	32	34	24	6		153	34	118	1
G	神経系	8	1	8	14	18	55	117	125	66	17	7	436	134	300	2
H	眼、耳	35	30	24	15	34	31	88	87	61	7	10	422	156	263	3
I	循環器系	4		3	11	81	216	818	906	454	111	23	2627	1175	1433	19
J	呼吸器系	341	321	171	329	352	377	640	599	247	64	35	3476	1508	1927	41
K	消化器系	22	27	13	10	28	30	78	137	100	28	6	479	173	293	13
L	皮膚	49	27	25	16	27	19	77	66	73	16	8	403	168	230	5
M	筋骨格系		9	11	19	40	75	151	176	90	19	3	593	162	426	5
N	泌尿器系		2	4	5	6	24	7	15	7	3	7	80	43	35	2
O	妊娠、分娩				1								1		1	
Q	先天、染色体異常															
R	他に分類されないもの	44	45	14	31	31	34	62	111	85	22	4	483	178	299	6
S-T	損傷、中毒等の外因	62	48	42	78	41	62	151	103	46	20	7	660	349	308	3
Z	検査、容態聴取等	19	19	9	25	42	57	117	192	127	56	32	695	264	418	13
-	薬希望	58	103	72	147	323	658	1790	2119	1020	216	52	6558	2539	3971	48
-	受診理由不明	10	14	16	13	15	14	28	57	33	18	6	224	81	135	8
	総計	719	732	448	778	1115	1752	4384	4897	2522	616	211	18174	7349	10641	184

※疾病分類別%

ICDコード	疾病分類/年代別・性別	年代別											総計	性別		
		～9歳	10代	20代	30代	40代	50代	60代	70代	80代	90歳～	年代不明		男	女	性別不明
A-B	感染症・ウイルス	9.0%	10.9%	5.4%	5.9%	3.6%	1.6%	1.4%	1.3%	1.2%	1.6%	1.9%	2.5%	2.6%	2.3%	5.4%
C	新生物						0.1%	0.1%	0.0%				0.0%	0.0%	0.0%	
D	血液、免疫機構		0.4%		0.1%	0.2%	0.2%	0.1%		0.2%			0.1%	0.0%	0.2%	0.5%
E	内分泌、栄養、代謝疾患	0.3%	0.3%	1.3%	1.0%	1.3%	2.7%	3.6%	2.2%	2.1%	0.5%	3.3%	2.3%	2.6%	2.0%	2.2%
F	精神、行動		0.1%	1.3%	1.2%	1.9%	1.1%	0.7%	0.7%	1.0%	1.0%		0.8%	0.5%	1.1%	0.5%
G	神経系	1.1%	0.1%	1.8%	1.8%	1.6%	3.1%	2.7%	2.6%	2.6%	2.8%	3.3%	2.4%	1.8%	2.8%	1.1%
H	眼、耳	4.9%	4.1%	5.4%	1.9%	3.0%	1.8%	2.0%	1.8%	2.4%	1.1%	4.7%	2.3%	2.1%	2.5%	1.6%
I	循環器系	0.6%		0.7%	1.4%	7.3%	12.3%	18.7%	18.5%	18.0%	18.0%	10.9%	14.5%	16.0%	13.5%	10.3%
J	呼吸器系	47.4%	43.9%	38.2%	42.3%	31.6%	21.5%	14.6%	12.2%	9.8%	10.4%	16.6%	19.1%	20.5%	18.1%	22.3%
K	消化器系	3.1%	3.7%	2.9%	1.3%	2.5%	1.7%	1.8%	2.8%	4.0%	4.5%	2.8%	2.6%	2.4%	2.8%	7.1%
L	皮膚	6.8%	3.7%	5.6%	2.1%	2.4%	1.1%	1.8%	1.3%	2.9%	2.6%	3.8%	2.2%	2.3%	2.2%	2.7%
M	筋骨格系		1.2%	2.5%	2.4%	3.6%	4.3%	3.4%	3.6%	3.6%	3.1%	1.4%	3.3%	2.2%	4.0%	2.7%
N	泌尿器系		0.3%	0.9%	0.6%	0.5%	1.4%	0.2%	0.3%	0.3%	0.5%	3.3%	0.4%	0.6%	0.3%	1.1%
O	妊娠、分娩				0.1%								0.0%		0.0%	
Q	先天、染色体異常															
R	他に分類されないもの	6.1%	6.1%	3.1%	4.0%	2.8%	1.9%	1.4%	2.3%	3.4%	3.6%	1.9%	2.7%	2.4%	2.8%	3.3%
S-T	損傷、中毒等の外因	8.6%	6.6%	9.4%	10.0%	3.7%	3.5%	3.4%	2.1%	1.8%	3.2%	3.3%	3.6%	4.7%	2.9%	1.6%
Z	検査、容態聴取等	2.6%	2.6%	2.0%	3.2%	3.8%	3.3%	2.7%	3.9%	5.0%	9.1%	15.2%	3.8%	3.6%	3.9%	7.1%
-	薬希望	8.1%	14.1%	16.1%	18.9%	29.0%	37.6%	40.8%	43.3%	40.4%	35.1%	24.6%	36.1%	34.5%	37.3%	26.1%
-	受診理由不明	1.4%	1.9%	3.6%	1.7%	1.3%	0.8%	0.6%	1.2%	1.3%	2.9%	2.8%	1.2%	1.1%	1.3%	4.3%
	総計	100.0%	100.0%	100.0%	100.0%	100.0%	100.0%	100.0%	100.0%	100.0%	100.0%	100.0%	100.0%	100.0%	100.0%	100.0%

※年代別%、性別%

ICDコード	疾病分類/年代別・性別	年代別											総計	性別		
		～9歳	10代	20代	30代	40代	50代	60代	70代	80代	90歳～	年代不明		男	女	性別不明
A-B	感染症・ウイルス	14.4%	17.8%	5.3%	10.2%	8.9%	6.2%	13.3%	13.8%	6.9%	2.2%	0.9%	100.0%	42.9%	54.9%	2.2%
C	新生物						20.0%	60.0%	20.0%				100.0%	40.0%	60.0%	
D	血液、免疫機構		15.8%		5.3%	10.5%	15.8%	31.6%		21.1%			100.0%	10.5%	84.2%	5.3%
E	内分泌、栄養、代謝疾患	0.5%	0.5%	1.5%	2.0%	3.4%	11.7%	38.8%	26.1%	13.2%	0.7%	1.7%	100.0%	45.9%	53.2%	1.0%
F	精神、行動		0.7%	3.9%	5.9%	13.7%	13.1%	20.9%	22.2%	15.7%	3.9%		100.0%	22.2%	77.1%	0.7%
G	神経系	1.8%	0.2%	1.8%	3.2%	4.1%	12.6%	26.8%	28.7%	15.1%	3.9%	1.6%	100.0%	30.7%	68.8%	0.5%
H	眼、耳	8.3%	7.1%	5.7%	3.6%	8.1%	7.3%	20.9%	20.6%	14.5%	1.7%	2.4%	100.0%	37.0%	62.3%	0.7%
I	循環器系	0.2%		0.1%	0.4%	3.1%	8.2%	31.1%	34.5%	17.3%	4.2%	0.9%	100.0%	44.7%	54.5%	0.7%
J	呼吸器系	9.8%	9.2%	4.9%	9.5%	10.1%	10.8%	18.4%	17.2%	7.1%	1.8%	1.0%	100.0%	43.4%	55.4%	1.2%
K	消化器系	4.6%	5.6%	2.7%	2.1%	5.8%	6.3%	16.3%	28.6%	20.9%	5.8%	1.3%	100.0%	36.1%	61.2%	2.7%
L	皮膚	12.2%	6.7%	6.2%	4.0%	6.7%	4.7%	19.1%	16.4%	18.1%	4.0%	2.0%	100.0%	41.7%	57.1%	1.2%
M	筋骨格系		1.5%	1.9%	3.2%	6.7%	12.6%	25.5%	29.7%	15.2%	3.2%	0.5%	100.0%	27.3%	71.8%	0.8%
N	泌尿器系		2.5%	5.0%	6.3%	7.5%	30.0%	8.8%	18.8%	8.8%	3.8%	8.8%	100.0%	53.8%	43.8%	2.5%
O	妊娠、分娩				100.0%								100.0%		100.0%	
Q	先天、染色体異常															
R	他に分類されないもの	9.1%	9.3%	2.9%	6.4%	6.4%	7.0%	12.8%	23.0%	17.6%	4.6%	0.8%	100.0%	36.9%	61.9%	1.2%
S-T	損傷、中毒等の外因	9.4%	7.3%	6.4%	11.8%	6.2%	9.4%	22.9%	15.6%	7.0%	3.0%	1.1%	100.0%	52.9%	46.7%	0.5%
Z	検査、容態聴取等	2.7%	2.7%	1.3%	3.6%	6.0%	8.2%	16.8%	27.6%	18.3%	8.1%	4.6%	100.0%	38.0%	60.1%	1.9%
-	薬希望	0.9%	1.6%	1.1%	2.2%	4.9%	10.0%	27.3%	32.3%	15.6%	3.3%	0.8%	100.0%	38.7%	60.6%	0.7%
-	受診理由不明	4.5%	6.3%	7.1%	5.8%	6.7%	6.3%	12.5%	25.4%	14.7%	8.0%	2.7%	100.0%	36.2%	60.3%	3.6%
	総計	4.0%	4.0%	2.5%	4.3%	6.1%	9.6%	24.1%	26.9%	13.9%	3.4%	1.2%	100.0%	40.4%	58.6%	1.0%



◆山田町地区 受診件数(カルテ枚数)/疾病分類・病名別(疑いを含む)

ICD	疾病分類/病名	件数	%
A-B	感染症・ウイルス	450	4.2%
A081	ノロウイルス様ウイルス急性胃腸症	20	0.2%
A084	ウイルス性腸管感染症	3	0.0%
A09	下痢・胃腸炎	379	3.5%
A35	破傷風	2	0.0%
A419	敗血症	1	0.0%
B00	ヘルペスウイルス感染症	15	0.1%
B02	帯状疱疹	6	0.1%
B069	風疹	1	0.0%
B07	ウイルス性疣贅	1	0.0%
B081	伝染性軟属腫	2	0.0%
B082	突発性発疹	2	0.0%
B09	ウイルス性発疹	1	0.0%
B269	ムフス(合併症を伴わない)	1	0.0%
B34	ウイルス感染症(部位不明)	1	0.0%
B351	爪白癬	4	0.0%
B353	足白癬	2	0.0%
B359	皮膚糸状菌症(詳細不明)	5	0.0%
B37	カンタ症	1	0.0%
B99	細菌性結膜炎	2	0.0%
C	新生物	5	0.0%
C140	咽頭癌	1	0.0%
C220	肝細胞癌	1	0.0%
C349	肺癌	1	0.0%
C509	乳癌	2	0.0%
D	血液・免疫機構	19	0.2%
D23	皮膚良性腫瘍	1	0.0%
D509	鉄欠乏性貧血	16	0.1%
D649	貧血(詳細不明)	1	0.0%
D693	特発性血小板減少性紫斑病	1	0.0%
E	内分泌・栄養・代謝疾患	410	3.8%
E039	甲状腺機能低下症	15	0.1%
E05	甲状腺機能亢進症	16	0.1%
E06	甲状腺炎	1	0.0%
E079	甲状腺障害(詳細不明)	1	0.0%
E14	糖尿病	299	2.8%
E16	膵内分泌障害(その他)	2	0.0%
E274	副腎皮質機能低下症	1	0.0%
E569	ビタミン欠乏症	1	0.0%
E780	高コレステロール血症	41	0.4%
E785	高脂質血症(詳細不明)	11	0.1%
E790	高尿酸血症	8	0.1%
E86	体液量減少症	14	0.1%
F	精神・行動	153	1.4%
F03	認知症(詳細不明)	6	0.1%
F059	せん妄(詳細不明)	2	0.0%
F100	急性アルコール中毒	2	0.0%
F209	統合失調症(詳細不明)	11	0.1%
F329	うつ病エピソード(詳細不明)	26	0.2%
F41	不安障害	16	0.1%
F43	重度ストレス反応・適応障害	13	0.1%
F44	解離性障害	3	0.0%
F45	身体表現性障害	54	0.5%
F489	神経症性障害(詳細不明)	15	0.1%
F500	神経性無食欲症	2	0.0%
F79	知的障害(詳細不明)	1	0.0%
F980	非器質性遺尿症	1	0.0%
F99	精神障害(詳細不明)	1	0.0%
G	神経系	436	4.1%
G20	パーキンソン病	15	0.1%
G245	眼瞼痙攣	1	0.0%
G309	アルツハイマー病	8	0.1%
G409	てんかん(詳細不明)	12	0.1%
G439	片頭痛(詳細不明)	11	0.1%
G441	血管性頭痛	1	0.0%
G442	緊張性頭痛	20	0.2%
G459	一過性脳虚血発作(詳細不明)	1	0.0%
G47	睡眠障害	335	3.1%
G51	顔面神経障害	1	0.0%
G522	迷走神経障害	1	0.0%
G56	上肢の単ニューロパチー	2	0.0%
G629	多発性ニューロパチー	18	0.2%
G700	重症筋無力症	3	0.0%
G819	片麻痺(詳細不明)	2	0.0%
G90	自律神経系の障害	5	0.0%
H	眼・耳	422	3.9%
H000	麦粒腫	7	0.1%
H01	眼瞼の炎症	15	0.1%
H028	眼瞼浮腫	7	0.1%
H040	涙腺炎	1	0.0%
H041	ドライアイ	25	0.2%
H042	流涙	3	0.0%
H10	結膜炎	158	1.5%
H113	結膜出血	5	0.0%
H114	結膜の血管障害(その他)	6	0.1%
H16	角膜炎	5	0.0%

ICD	疾病分類/病名	件数	%
H18	角膜の障害(その他)	2	0.0%
H269	白内障(詳細不明)	68	0.6%
H356	網膜出血	1	0.0%
H40	緑内障	28	0.3%
H438	硝子体の障害(その他)	2	0.0%
H448	眼球内出血	1	0.0%
H531	自覚的視覚障害	4	0.0%
H543	視力障害(詳細不明)	5	0.0%
H571	眼痛	1	0.0%
H579	眼脂	4	0.0%
H60	外耳炎	14	0.1%
H659	非化膿性中耳炎	2	0.0%
H669	中耳炎(詳細不明)	11	0.1%
H738	鼓膜炎	2	0.0%
H810	メニール病	7	0.1%
H811	良性発作性めまい症	3	0.0%
H813	末梢性めまい症(その他)	16	0.1%
H819	前庭機能障害(詳細不明)	8	0.1%
H919	難聴(詳細不明)	6	0.1%
H920	耳痛	1	0.0%
H931	耳鳴	4	0.0%
I	循環器系	2627	24.6%
I00	リウマチ熱	1	0.0%
I10	本態性高血圧症	2344	21.9%
I129	高血圧性腎疾患	1	0.0%
I20	狭心症	111	1.0%
I219	急性心筋梗塞(詳細不明)	6	0.1%
I249	急性虚血性心疾患(詳細不明)	1	0.0%
I25	慢性虚血性心疾患	5	0.0%
I269	肺塞栓症	1	0.0%
I350	大動脈弁狭窄症	1	0.0%
I351	大動脈弁閉鎖不全症	1	0.0%
I47	発作性頻拍症	1	0.0%
I48	心房細動・粗動	16	0.1%
I49	不整脈(その他)	9	0.1%
I50	心不全	41	0.4%
I519	心疾患(詳細不明)	4	0.0%
I63	脳梗塞	19	0.2%
I679	脳血管疾患(詳細不明)	2	0.0%
I691	脳内出血の続発・後遺症	2	0.0%
I693	脳梗塞の続発・後遺症	8	0.1%
I694	脳卒中の続発・後遺症	1	0.0%
I70	アテローム粥状硬化症	2	0.0%
I71	大動脈瘤・解離	2	0.0%
I731	閉塞性血栓性血管炎	1	0.0%
I739	末梢血管疾患(詳細不明)	5	0.0%
I749	動脈の塞栓症・血栓症	5	0.0%
I771	動脈の狭窄	1	0.0%
I80	静脈炎・血栓性静脈炎	2	0.0%
I829	静脈血栓症(部位不明)	9	0.1%
I839	下肢の静脈瘤	5	0.0%
I84	痔核	11	0.1%
I890	下肢リンパ浮腫	2	0.0%
I95	低血圧症	7	0.1%
J	呼吸器系	3476	32.5%
J00	急性鼻咽喉炎[かぜ]	366	3.4%
J02	急性咽喉炎	206	1.9%
J03	急性扁桃炎	22	0.2%
J040	急性喉頭炎	2	0.0%
J051	急性喉頭蓋炎	3	0.0%
J068	急性上気道感染症(多部位)	2	0.0%
J069	急性上気道感染症(詳細不明)	1396	13.1%
J111	インフルエンザ	224	2.1%
J159	細菌性肺炎	5	0.0%
J18	肺炎(病原体不詳)	42	0.4%
J209	急性気管支炎	16	0.1%
J30	アレルギー性鼻炎(花粉・その他)	635	5.9%
J310	慢性鼻炎	21	0.2%
J329	慢性副鼻腔炎(詳細不明)	26	0.2%
J348	鼻・副鼻腔の障害(その他)	1	0.0%
J351	扁桃肥大	4	0.0%
J40	気管支炎(急性/慢性明示なし)	213	2.0%
J42	慢性気管支炎(詳細不明)	8	0.1%
J439	肺気腫(詳細不明)	2	0.0%
J449	慢性閉塞性肺疾患(詳細不明)	51	0.5%
J45	喘息	222	2.1%
J46	喘息発作重症状態	4	0.0%
J47	気管支拡張症	1	0.0%
J690	食物・吐物による肺臓炎	1	0.0%
J90	胸水	1	0.0%
J939	気胸(詳細不明)	1	0.0%
J98	呼吸器障害(その他)	1	0.0%
K	消化器系	479	4.5%
K029	う蝕(詳細不明)	2	0.0%
K051	慢性歯肉炎	2	0.0%
K074	不正咬合	1	0.0%

ICD	疾病分類/病名	件数	%
K076	顎関節障害	1	0.0%
K088	歯の障害(その他)	10	0.1%
K109	顎骨の疾患(詳細不明)	2	0.0%
K121	口内炎(その他)	7	0.1%
K130	口唇の疾患	4	0.0%
K140	舌炎	1	0.0%
K21	胃食道逆流症	24	0.2%
K22	食道の疾患(その他)	1	0.0%
K25	胃潰瘍	34	0.3%
K269	十二指腸潰瘍	1	0.0%
K291	急性胃炎	2	0.0%
K294	慢性萎縮性胃炎	1	0.0%
K295	慢性胃炎	4	0.0%
K297	胃炎(詳細不明)	109	1.0%
K316	胃瘻	16	0.1%
K35	急性虫垂炎	1	0.0%
K37	虫垂炎(詳細不明)	1	0.0%
K567	イレウス(詳細不明)	1	0.0%
K58	過敏性腸症候群	9	0.1%
K590	便秘	233	2.2%
K628	肛門・直腸の疾患	2	0.0%
K70	アルコール性肝疾患	1	0.0%
K720	急性・亜急性肝不全	1	0.0%
K769	肝疾患(詳細不明)	2	0.0%
K80	胆石症	2	0.0%
K839	胆道疾患(詳細不明)	1	0.0%
K861	慢性膵炎	1	0.0%
K921	メラ	1	0.0%
K922	胃腸出血(詳細不明)	1	0.0%
L	皮膚	403	3.8%
L010	膿痂疹	6	0.1%
L022	皮膚膿瘍(体幹)	4	0.0%
L030	蜂巣炎(手指・趾)	17	0.2%
L039	蜂巣炎(詳細不明)	9	0.1%
L040	急性リンパ節炎(顔面・頭部・頸部)	2	0.0%
L080	膿皮症	1	0.0%
L089	皮膚の局所感染症	8	0.1%
L139	水疱症	7	0.1%
L20	アトピー性皮膚炎	30	0.3%
L219	脂漏性皮膚炎	1	0.0%
L22	おむつ皮膚炎	1	0.0%
L259	接触皮膚炎(詳細不明)	13	0.1%
L279	摂取物質による皮膚炎	5	0.0%
L29	そう痒症	33	0.3%
L30	皮膚炎(その他)	78	0.7%
L400	尋常性乾癬	2	0.0%
L409	乾癬(詳細不明)	1	0.0%
L501	特発性じんま疹	1	0.0%
L509	じんま疹(詳細不明)	42	0.4%
L578	日光皮膚炎	1	0.0%
L600	陥入爪	22	0.2%
L601	爪剥離症	4	0.0%
L720	表皮嚢胞	19	0.2%
L73	毛包障害(その他)	2	0.0%
L743	汗疹	2	0.0%
L84	鶏眼・胼胝	9	0.1%
L85	表皮肥厚(その他)	9	0.1%
L89	褥瘡性潰瘍	65	0.6%
L984	皮膚の慢性潰瘍	9	0.1%
M	筋骨格系	593	5.5%
M069	関節リウマチ	40	0.4%
M109	痛風	14	0.1%
M131	単発性関節炎	6	0.1%
	肘関節炎	1	0.0%
	手指関節炎	1	0.0%
	膝関節炎	4	0.0%
M151	ヘバーテン結節	1	0.0%
M179	膝関節症(詳細不明)	20	0.2%
M199	関節症(詳細不明)	1	0.0%
	肘関節症	1	0.0%
M239	膝内障(詳細不明)	1	0.0%
M254	関節液貯留	3	0.0%
M255	関節痛	133	1.2%
	肩関節痛症	3	0.0%
	肘関節痛	3	0.0%
	手関節痛	4	0.0%
	手指関節痛	1	0.0%
	股関節痛	5	0.0%
	膝関節痛	106	0.0%
	足関節痛	6	0.0%
	関節痛	5	0.0%
M350	シェーグレン症候群	2	0.0%
M402	脊柱後弯症(その他)	2	0.0%
M47	脊椎症	7	0.1%
M480	脊柱管狭窄症	16	0.1%
M502	頸椎間板ヘルニア(その他)	1	0.0%







◆山田町地区 受診件数(カルテ枚数)/病名別(疑いを含む) ※多い順

順	ICDコード	病名	件数	%	疾病分類
1	I10	本態性高血圧症	2344	21.9%	循環器系
2	J069	急性上気道感染症(詳細不明)	1396	13.1%	呼吸器系
3	J30	アレルギー性鼻炎(花粉・その他)	635	5.9%	呼吸器系
4	A09	下痢・胃腸炎	379	3.5%	感染症・ウイルス
5	J00	急性鼻咽頭炎[かぜ]	366	3.4%	呼吸器系
6	G47	睡眠障害	335	3.1%	神経系
7	E14	糖尿病	299	2.8%	内分泌、栄養、代謝疾患
8	K590	便秘	233	2.2%	消化器系
9	J111	インフルエンザ	224	2.1%	呼吸器系
10	J45	喘息	222	2.1%	呼吸器系
11	J40	気管支炎(急性/慢性明示なし)	213	2.0%	呼吸器系
12	J02	急性咽頭炎	206	1.9%	呼吸器系
13	H10	結膜炎	158	1.5%	眼、耳
14	M545	下背部痛	150	1.4%	筋骨格系
15	M255	関節痛	133	1.2%	筋骨格系
16	I20	狭心症	111	1.0%	循環器系
17	K297	胃炎(詳細不明)	109	1.0%	消化器系
18	L30	皮膚炎(その他)	78	0.7%	皮膚
19	T141	開放創(部位不明)	69	0.6%	損傷、中等等の外因
20	H269	白内障(詳細不明)	68	0.6%	眼、耳
21	L89	褥瘡性潰瘍	65	0.6%	皮膚
21	R05	咳	65	0.6%	他に分類されないもの
21	R51	頭痛	65	0.6%	他に分類されないもの
24	S610	指の開放創(爪の傷害を伴わない)	58	0.5%	損傷、中等等の外因
25	S913	足のその他部位の開放創	57	0.5%	損傷、中等等の外因
26	F45	身体表現性障害	54	0.5%	精神、行動
27	J449	慢性閉塞性肺疾患(詳細不明)	51	0.5%	呼吸器系
28	R42	めまい感・よろめき感	50	0.5%	他に分類されないもの
28	R509	発熱(詳細不明)	50	0.5%	他に分類されないもの
30	M796	(四)肢痛	48	0.4%	筋骨格系
31	R11	悪心・嘔吐	47	0.4%	他に分類されないもの
32	J18	肺炎(病原体不詳)	42	0.4%	呼吸器系
32	L509	じんま疹(詳細不明)	42	0.4%	皮膚
32	M791	筋肉痛	42	0.4%	筋骨格系
35	E780	高コレステロール血症	41	0.4%	内分泌、栄養、代謝疾患
35	I50	心不全	41	0.4%	循環器系
37	M069	関節リウマチ	40	0.4%	筋骨格系
38	K25	胃潰瘍	34	0.3%	消化器系
39	L29	そう痒症	33	0.3%	皮膚
40	R10	腹痛	31	0.3%	他に分類されないもの
41	L20	アトピー性皮膚炎	30	0.3%	皮膚
42	H40	緑内障	28	0.3%	眼、耳
43	F329	うつ病エピソード(詳細不明)	26	0.2%	精神、行動
43	J329	慢性副鼻腔炎(詳細不明)	26	0.2%	呼吸器系
43	R21	発疹	26	0.2%	他に分類されないもの
43	S800	膝の挫傷	26	0.2%	損傷、中等等の外因
43	T140	表在損傷(部位不明)	26	0.2%	損傷、中等等の外因
48	H041	ドライアイ	25	0.2%	眼、耳
48	M628	筋障害(その他)	25	0.2%	筋骨格系
48	T300	熱傷(部位不明)	25	0.2%	損傷、中等等の外因
51	K21	胃食道逆流症	24	0.2%	消化器系
52	J03	急性扁桃炎	22	0.2%	呼吸器系
52	L600	陥入爪	22	0.2%	皮膚
52	M819	骨粗しょう症(詳細不明)	22	0.2%	筋骨格系
55	J310	慢性鼻炎	21	0.2%	呼吸器系
55	S602	手首・手のその他部位の挫傷	21	0.2%	損傷、中等等の外因
57	A081	ノロウイルス急性胃腸症	20	0.2%	感染症・ウイルス
57	G442	緊張性頭痛	20	0.2%	神経系
57	M179	膝関節症(詳細不明)	20	0.2%	筋骨格系
60	I63	脳梗塞	19	0.2%	循環器系
60	L720	表皮嚢胞	19	0.2%	皮膚
60	S010	頭皮の開放創	19	0.2%	損傷、中等等の外因
60	T230	手首・手の熱傷	19	0.2%	損傷、中等等の外因
64	G629	多発性ニューロパチー	18	0.2%	神経系
64	R22	皮膚・皮下組織腫脹・腫瘤	18	0.2%	他に分類されないもの
66	L030	蜂巣炎(手指・趾)	17	0.2%	皮膚
67	D509	鉄欠乏性貧血	16	0.1%	血液、免疫機構
67	E05	甲状腺機能亢進症	16	0.1%	内分泌、栄養、代謝疾患
67	F41	不安障害	16	0.1%	精神、行動
67	H813	末梢性めまい症(その他)	16	0.1%	眼、耳
67	I48	心房細動・粗動	16	0.1%	循環器系
67	J209	急性気管支炎	16	0.1%	呼吸器系
67	K316	胃瘻	16	0.1%	消化器系
67	M480	脊柱管狭窄症	16	0.1%	筋骨格系
67	S619	手首・手の開放創(部位不明)	16	0.1%	損傷、中等等の外因
76	B00	ヘルペスウイルス感染症	15	0.1%	感染症・ウイルス
76	E039	甲状腺機能低下症	15	0.1%	内分泌、栄養、代謝疾患

順	ICDコード	病名	件数	%	疾病分類
76	F489	神経症性障害(詳細不明)	15	0.1%	精神、行動
76	G20	パーキンソン病	15	0.1%	神経系
76	H01	眼瞼の炎症	15	0.1%	眼、耳
76	S223	肋骨骨折	15	0.1%	損傷、中等等の外因
82	E86	体液量減少症	14	0.1%	内分泌、栄養、代謝疾患
82	H60	外耳炎	14	0.1%	眼、耳
82	M109	痛風	14	0.1%	筋骨格系
82	S018	頭部のその他部位の開放創	14	0.1%	損傷、中等等の外因
86	F43	重度ストレス反応・適応障害	13	0.1%	精神、行動
86	L259	接触皮膚炎(詳細不明)	13	0.1%	皮膚
86	M543	坐骨神経痛	13	0.1%	筋骨格系
89	G409	てんかん(詳細不明)	12	0.1%	神経系
89	N189	慢性腎不全	12	0.1%	泌尿器系
89	N30	膀胱炎	12	0.1%	泌尿器系
89	N390	尿路感染症	12	0.1%	泌尿器系
89	R600	限局性浮腫	12	0.1%	他に分類されないもの
89	S000	頭皮の表在損傷	12	0.1%	損傷、中等等の外因
89	T634	有毒動物による毒作用	12	0.1%	損傷、中等等の外因
96	E785	高脂質血症(詳細不明)	11	0.1%	内分泌、栄養、代謝疾患
96	F209	統合失調症(詳細不明)	11	0.1%	精神、行動
96	G439	片頭痛(詳細不明)	11	0.1%	神経系
96	H669	中耳炎(詳細不明)	11	0.1%	眼、耳
96	I84	痔核	11	0.1%	循環器系
96	N40	前立腺肥大症	11	0.1%	泌尿器系
102	K088	歯の障害(その他)	10	0.1%	消化器系
102	M750	癒着性肩関節炎	10	0.1%	筋骨格系
102	N28	腎・尿管の障害(その他)	10	0.1%	泌尿器系
102	R07	胸痛	10	0.1%	他に分類されないもの
102	S004	耳の表在損傷	10	0.1%	損傷、中等等の外因
102	S810	膝の開放創	10	0.1%	損傷、中等等の外因
102	S901	趾の挫傷(爪の傷害を伴わない)	10	0.1%	損傷、中等等の外因
109	I49	不整脈(その他)	9	0.1%	循環器系
109	I829	静脈血栓症(部位不明)	9	0.1%	循環器系
109	K58	過敏性腸症候群	9	0.1%	消化器系
109	L039	蜂巣炎(詳細不明)	9	0.1%	皮膚
109	L84	鶏眼・胼胝	9	0.1%	皮膚
109	L85	表皮肥厚(その他)	9	0.1%	皮膚
109	L984	皮膚の慢性潰瘍	9	0.1%	皮膚
109	M549	背部痛(詳細不明)	9	0.1%	筋骨格系
109	R39	尿路系その他症状	9	0.1%	他に分類されないもの
109	S934	足首の捻挫・ストレイ	9	0.1%	損傷、中等等の外因
119	E790	高尿酸血症	8	0.1%	内分泌、栄養、代謝疾患
119	G309	アルツハイマー病	8	0.1%	神経系
119	H819	前庭機能障害(詳細不明)	8	0.1%	眼、耳
119	I693	脳梗塞の続発・後遺症	8	0.1%	循環器系
119	J42	慢性気管支炎(詳細不明)	8	0.1%	呼吸器系
119	L089	皮膚の局所感染症	8	0.1%	皮膚
119	S618	手首・手のその他部位の開放創	8	0.1%	損傷、中等等の外因
119	T130	下肢の表在損傷(部位不明)	8	0.1%	損傷、中等等の外因
127	H000	麦粒腫	7	0.1%	眼、耳
127	H028	眼瞼浮腫	7	0.1%	眼、耳
127	H810	メニエル病	7	0.1%	眼、耳
127	I95	低血圧症	7	0.1%	循環器系
127	K121	口内炎(その他)	7	0.1%	消化器系
127	L139	水疱症	7	0.1%	皮膚
127	M47	脊椎症	7	0.1%	筋骨格系
127	R040	鼻血	7	0.1%	他に分類されないもの
127	R060	呼吸困難	7	0.1%	他に分類されないもの
127	S519	前腕の開放創	7	0.1%	損傷、中等等の外因
127	S600	指の挫傷(爪の傷害を伴わない)	7	0.1%	損傷、中等等の外因
127	S903	足のその他部位の挫傷	7	0.1%	損傷、中等等の外因
127	T009	多発性表在損傷(詳細不明)	7	0.1%	損傷、中等等の外因
127	T090	体幹の表在損傷(部位不明)	7	0.1%	損傷、中等等の外因
127	T250	足首・足の熱傷	7	0.1%	損傷、中等等の外因
127	T888	外科的・内科的ケアの合併症	7	0.1%	損傷、中等等の外因
143	B02	帯状疱疹	6	0.1%	感染症・ウイルス
143	F03	認知症(詳細不明)	6	0.1%	精神、行動
143	H114	結膜の血管障害(その他)	6	0.1%	眼、耳
143	H919	難聴(詳細不明)	6	0.1%	眼、耳
143	I219	急性心筋梗塞(詳細不明)	6	0.1%	循環器系
143	L010	膿疱疹	6	0.1%	皮膚
143	M131	単発性関節炎	6	0.1%	筋骨格系
143	R20	皮膚感覚障害	6	0.1%	他に分類されないもの
143	R529	疼痛(詳細不明)	6	0.1%	他に分類されないもの
143	S008	頭部のその他部位の表在損傷	6	0.1%	損傷、中等等の外因
143	S202	胸部の挫傷	6	0.1%	損傷、中等等の外因
143	S608	手首・手の表在損傷(その他)	6	0.1%	損傷、中等等の外因

※以下省略

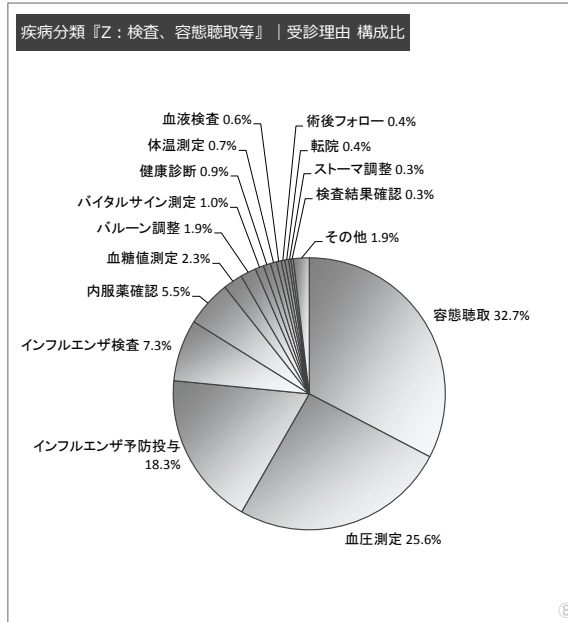


◆山田町地区 受診件数(カルテ枚数)/疾病分類『Z: 検査、容態聴取等』

地区	受診件数(総計)	『検査、容態聴取等』件数	(総計)に対する割合%
3 山田町	18174	695	3.8%

※多い順

Z 検査、容態聴取等		
受診理由	件数	%
容態聴取	227	32.7%
血圧測定	178	25.6%
インフルエンザ予防投与	127	18.3%
インフルエンザ検査	51	7.3%
内服薬確認	38	5.5%
血糖値測定	16	2.3%
バルーン調整	13	1.9%
バイタルサイン測定	7	1.0%
健康診断	6	0.9%
体温測定	5	0.7%
血液検査	4	0.6%
術後フォロー	3	0.4%
転院	3	0.4%
ストーマ調整	2	0.3%
検査結果確認	2	0.3%
その他	13	1.9%
総計	695	100.0%



※救護所施設別

施設名/受診理由	件数	%
1 山田町立南小学校	84	12.1%
容態聴取	33	4.7%
インフルエンザ予防投与	18	2.6%
血圧測定	12	1.7%
血糖値測定	9	1.3%
内服薬確認	4	0.6%
バルーン調整	3	0.4%
バイタルサイン測定	1	0.1%
転院	1	0.1%
術後フォロー	1	0.1%
その他	2	0.3%
2 山田南小(さくら幼)	2	0.3%
インフルエンザ予防投与	2	0.3%
5 本部救護所	73	10.5%
インフルエンザ検査	47	6.8%
インフルエンザ予防投与	23	3.3%
血圧測定	2	0.3%
その他	1	0.1%
6 県立山田高校	115	16.5%
インフルエンザ予防投与	84	12.1%
容態聴取	12	1.7%
血圧測定	4	0.6%
インフルエンザ検査	4	0.6%
血液検査	4	0.6%
転院	1	0.1%
体温測定	1	0.1%
内服薬確認	1	0.1%
その他	4	0.6%
7 豊間根中学校救護所	8	1.2%
容態聴取	4	0.6%
バイタルサイン測定	2	0.3%
体温測定	1	0.1%
その他	1	0.1%
8 豊間根中(ホームとよまね)	2	0.3%
容態聴取	2	0.3%
10 豊間根中(生活改善センター)	1	0.1%
血圧測定	1	0.1%
11 豊間根中(格技場)	13	1.9%
血圧測定	6	0.9%
容態聴取	4	0.6%
内服薬確認	3	0.4%
12 豊間根中(交流会館)	5	0.7%
容態聴取	4	0.6%
血圧測定	1	0.1%

施設名/受診理由	件数	%
14 大沢小学校救護所	177	25.5%
容態聴取	89	12.8%
血圧測定	75	10.8%
内服薬確認	3	0.4%
バイタルサイン測定	2	0.3%
ストーマ調整	2	0.3%
検査結果確認	2	0.3%
術後フォロー	1	0.1%
体温測定	1	0.1%
転院	1	0.1%
その他	1	0.1%
15 グループホーム「まぶる」	42	6.0%
血圧測定	27	3.9%
容態聴取	14	2.0%
内服薬確認	1	0.1%
16 青少年の家	59	8.5%
容態聴取	20	2.9%
血圧測定	20	2.9%
内服薬確認	6	0.9%
血糖値測定	6	0.9%
健康診断	5	0.7%
バイタルサイン測定	2	0.3%
17 大浦漁村センター	4	0.6%
容態聴取	3	0.4%
血圧測定	1	0.1%
18 大浦保育園	11	1.6%
内服薬確認	4	0.6%
容態聴取	3	0.4%
血圧測定	3	0.4%
健康診断	1	0.1%
19 大浦小学校	14	2.0%
血圧測定	9	1.3%
内服薬確認	3	0.4%
容態聴取	2	0.3%
20 関口児童館	1	0.1%
容態聴取	1	0.1%
21 善慶寺周辺	13	1.9%
容態聴取	6	0.9%
血圧測定	5	0.7%
内服薬確認	2	0.3%
22 新田	2	0.3%
容態聴取	2	0.3%
24 希望ヶ丘団地	1	0.1%
内服薬確認	1	0.1%
25 龍昌寺	1	0.1%
容態聴取	1	0.1%
26 織笠保育園	6	0.9%
容態聴取	4	0.6%
血圧測定	1	0.1%
体温測定	1	0.1%
総計	695	100.0%

施設名/受診理由	件数	%
27 織笠小学校	9	1.3%
容態聴取	4	0.6%
内服薬確認	1	0.1%
バルーン調整	1	0.1%
血圧測定	1	0.1%
その他	2	0.3%
28 織笠コミュニティセンター	26	3.7%
容態聴取	13	1.9%
バルーン調整	6	0.9%
内服薬確認	3	0.4%
血圧測定	3	0.4%
術後フォロー	1	0.1%
29 山田北小学校	25	3.6%
血圧測定	7	1.0%
内服薬確認	6	0.9%
容態聴取	6	0.9%
バルーン調整	3	0.4%
体温測定	1	0.1%
血糖値測定	1	0.1%
その他	1	0.1%
30 船越防災センター	1	0.1%
その他	1	0.1%
総計	695	100.0%



◆山田町地区 処方薬数／薬分類別／期間別

章CD	薬分類／受診期間	発災～1週目	2週目	3週目	4週目	5週目	6週目	7週目	8週目	9週目	10週目	11週目	12週目	13週目	受診日不明	集計外	総計
1	病原微生物に対する薬剤	56	279	316	277	270	125	57	49	30	20	31	13	18	87	25	1653
2	抗悪性腫瘍薬		1	5	1		1								3		11
3	炎症、免疫、アレルギーに作用する薬剤	317	1310	1748	1468	1148	429	256	204	125	77	100	33	59	504	116	7894
4	代謝系に作用する薬剤	338	707	754	809	618	139	79	36	26	5	11	3	5	264	12	3806
5	内分泌系薬剤	33	105	134	119	88	31	20	9	4	3	2	2	3	31	1	585
6	ビタミン製剤、輸液・栄養製剤	50	135	176	157	100	34	20	16		6	1	3	6	50	11	765
7	血液製剤、血液に作用する薬剤	195	334	333	325	206	49	31	14	10	3	8	3	2	113	9	1635
8	循環器系に作用する薬剤	1097	2053	2238	2101	1604	494	258	145	84	31	52	28	29	741	47	11002
9	呼吸器系に作用する薬剤	104	465	795	656	511	211	118	113	40	17	27	10	12	185	27	3291
10	消化器系に作用する薬剤	385	1257	1304	1013	707	237	161	101	71	49	63	12	41	442	67	5910
11	神経系に作用する薬剤	278	794	865	743	540	197	111	71	40	34	41	9	27	282	53	4085
12	腎・泌尿器系薬	13	44	47	43	40	10	5	3	1					24	1	231
13	感覚器官用剤	47	364	574	446	379	133	52	44	19	9	6	2	3	206	23	2307
14	その他	16	60	168	105	72	36	24	18	9	2	13	16	5	35	9	588
-	不明	4	16	11	17	7	4	1	12	3	1	1	1	3	7	1	89
	総計	2933	7924	9468	8280	6290	2130	1193	835	462	257	356	135	213	2974	402	43852

※薬分類別%

章CD	薬分類／受診期間	発災～1週目	2週目	3週目	4週目	5週目	6週目	7週目	8週目	9週目	10週目	11週目	12週目	13週目	受診日不明	集計外	総計
1	病原微生物に対する薬剤	1.9%	3.5%	3.3%	3.3%	4.3%	5.9%	4.8%	5.9%	6.5%	7.8%	8.7%	9.6%	8.5%	2.9%	6.2%	3.8%
2	抗悪性腫瘍薬		0.0%	0.1%	0.0%		0.0%								0.1%		0.0%
3	炎症、免疫、アレルギーに作用する薬剤	10.8%	16.5%	18.5%	17.7%	18.3%	20.1%	21.5%	24.4%	27.1%	30.0%	28.1%	24.4%	27.7%	16.9%	28.9%	18.0%
4	代謝系に作用する薬剤	11.5%	8.9%	8.0%	9.8%	9.8%	6.5%	6.6%	4.3%	5.6%	1.9%	3.1%	2.2%	2.3%	8.9%	3.0%	8.7%
5	内分泌系薬剤	1.1%	1.3%	1.4%	1.4%	1.4%	1.5%	1.7%	1.1%	0.9%	1.2%	0.6%	1.5%	1.4%	1.0%	0.2%	1.3%
6	ビタミン製剤、輸液・栄養製剤	1.7%	1.7%	1.9%	1.9%	1.6%	1.6%	1.7%	1.9%		2.3%	0.3%	2.2%	2.8%	1.7%	2.7%	1.7%
7	血液製剤、血液に作用する薬剤	6.6%	4.2%	3.5%	3.9%	3.3%	2.3%	2.6%	1.7%	2.2%	1.2%	2.2%	2.2%	0.9%	3.8%	2.2%	3.7%
8	循環器系に作用する薬剤	37.4%	25.9%	23.6%	25.4%	25.5%	23.2%	21.6%	17.4%	18.2%	12.1%	14.6%	20.7%	13.6%	24.9%	11.7%	25.1%
9	呼吸器系に作用する薬剤	3.5%	5.9%	8.4%	7.9%	8.1%	9.9%	9.9%	13.5%	8.7%	6.6%	7.6%	7.4%	5.6%	6.2%	6.7%	7.5%
10	消化器系に作用する薬剤	13.1%	15.9%	13.8%	12.2%	11.2%	11.1%	13.5%	12.1%	15.4%	19.1%	17.7%	8.9%	19.2%	14.9%	16.7%	13.5%
11	神経系に作用する薬剤	9.5%	10.0%	9.1%	9.0%	8.6%	9.2%	9.3%	8.5%	8.7%	13.2%	11.5%	6.7%	12.7%	9.5%	13.2%	9.3%
12	腎・泌尿器系薬	0.4%	0.6%	0.5%	0.5%	0.6%	0.5%	0.4%	0.4%	0.2%					0.8%	0.2%	0.5%
13	感覚器官用剤	1.6%	4.6%	6.1%	5.4%	6.0%	6.2%	4.4%	5.3%	4.1%	3.5%	1.7%	1.5%	1.4%	6.9%	5.7%	5.3%
14	その他	0.5%	0.8%	1.8%	1.3%	1.1%	1.7%	2.0%	2.2%	1.9%	0.8%	3.7%	11.9%	2.3%	1.2%	2.2%	1.3%
-	不明	0.1%	0.2%	0.1%	0.2%	0.1%	0.2%	0.1%	1.4%	0.6%	0.4%	0.3%	0.7%	1.4%	0.2%	0.2%	0.2%
	総計	100.0%	100.0%	100.0%	100.0%	100.0%	100.0%	100.0%	100.0%	100.0%	100.0%	100.0%	100.0%	100.0%	100.0%	100.0%	100.0%

※期間別%

章CD	薬分類／受診期間	発災～1週目	2週目	3週目	4週目	5週目	6週目	7週目	8週目	9週目	10週目	11週目	12週目	13週目	受診日不明	集計外	総計
1	病原微生物に対する薬剤	3.4%	16.9%	19.1%	16.8%	16.3%	7.6%	3.4%	3.0%	1.8%	1.2%	1.9%	0.8%	1.1%	5.3%	1.5%	100.0%
2	抗悪性腫瘍薬		9.1%	45.5%	9.1%		9.1%								27.3%		100.0%
3	炎症、免疫、アレルギーに作用する薬剤	4.0%	16.6%	22.1%	18.6%	14.5%	5.4%	3.2%	2.6%	1.6%	1.0%	1.3%	0.4%	0.7%	6.4%	1.5%	100.0%
4	代謝系に作用する薬剤	8.9%	18.6%	19.8%	21.3%	16.2%	3.7%	2.1%	0.9%	0.7%	0.1%	0.3%	0.1%	0.1%	6.9%	0.3%	100.0%
5	内分泌系薬剤	5.6%	17.9%	22.9%	20.3%	15.0%	5.3%	3.4%	1.5%	0.7%	0.5%	0.3%	0.5%	0.5%	5.3%	0.2%	100.0%
6	ビタミン製剤、輸液・栄養製剤	6.5%	17.6%	23.0%	20.5%	13.1%	4.4%	2.6%	2.1%		0.8%	0.1%	0.4%	0.8%	6.5%	1.4%	100.0%
7	血液製剤、血液に作用する薬剤	11.9%	20.4%	20.4%	19.9%	12.6%	3.0%	1.9%	0.9%	0.6%	0.2%	0.5%	0.2%	0.1%	6.9%	0.6%	100.0%
8	循環器系に作用する薬剤	10.0%	18.7%	20.3%	19.1%	14.6%	4.5%	2.3%	1.3%	0.8%	0.3%	0.5%	0.3%	0.3%	6.7%	0.4%	100.0%
9	呼吸器系に作用する薬剤	3.2%	14.1%	24.2%	19.9%	15.5%	6.4%	3.6%	3.4%	1.2%	0.5%	0.8%	0.3%	0.4%	5.6%	0.8%	100.0%
10	消化器系に作用する薬剤	6.5%	21.3%	22.1%	17.1%	12.0%	4.0%	2.7%	1.7%	1.2%	0.8%	1.1%	0.2%	0.7%	7.5%	1.1%	100.0%
11	神経系に作用する薬剤	6.8%	19.4%	21.2%	18.2%	13.2%	4.8%	2.7%	1.7%	1.0%	0.8%	1.0%	0.2%	0.7%	6.9%	1.3%	100.0%
12	腎・泌尿器系薬	5.6%	19.0%	20.3%	18.6%	17.3%	4.3%	2.2%	1.3%	0.4%					10.4%	0.4%	100.0%
13	感覚器官用剤	2.0%	15.8%	24.9%	19.3%	16.4%	5.8%	2.3%	1.9%	0.8%	0.4%	0.3%	0.1%	0.1%	8.9%	1.0%	100.0%
14	その他	2.7%	10.2%	28.6%	17.9%	12.2%	6.1%	4.1%	3.1%	1.5%	0.3%	2.2%	2.7%	0.9%	6.0%	1.5%	100.0%
-	不明	4.5%	18.0%	12.4%	19.1%	7.9%	4.5%	1.1%	13.5%	3.4%	1.1%	1.1%	1.1%	3.4%	7.9%	1.1%	100.0%
	総計	6.7%	18.1%	21.6%	18.9%	14.3%	4.9%	2.7%	1.9%	1.1%	0.6%	0.8%	0.3%	0.5%	6.8%	0.9%	100.0%





◆山田町地区 処方薬数/薬分類別/年代別・性別

章CD	薬分類/年代別・性別	年代別											総計	性別		
		～9歳	10代	20代	30代	40代	50代	60代	70代	80代	90歳～	年代不明		男	女	性別不明
1	病原微生物に対する薬剤	131	158	99	174	144	174	288	284	123	58	20	1653	808	826	19
2	抗悪性腫瘍薬					3	1	4	2	1			11	7	4	
3	炎症、免疫、アレルギーに作用する薬剤	410	538	332	507	630	835	1709	1860	875	159	39	7894	2684	5140	70
4	代謝系に作用する薬剤	3	1	18	24	133	415	1261	1331	526	62	32	3806	1611	2167	28
5	内分泌系薬剤	2		2	15	9	28	113	211	179	23	3	585	44	530	11
6	ビタミン製剤、輸液・栄養製剤	15	45	14	25	25	63	112	207	175	80	4	765	263	497	5
7	血液製剤、血液に作用する薬剤	2	13	9	21	42	80	377	607	372	100	12	1635	823	794	18
8	循環器系に作用する薬剤	11	2	4	52	324	950	2976	4103	2058	434	88	11002	4563	6362	77
9	呼吸器系に作用する薬剤	360	147	95	207	232	296	713	795	348	82	16	3291	1477	1784	30
10	消化器系に作用する薬剤	89	187	97	122	234	427	1141	1965	1286	326	36	5910	2193	3646	71
11	神経系に作用する薬剤	6	8	65	87	170	358	947	1423	811	185	25	4085	935	3134	16
12	腎・泌尿器系薬				1	5	9	50	91	64	6	5	231	155	75	1
13	感覚器官用剤	132	165	94	130	160	174	498	562	336	39	17	2307	747	1539	21
14	その他	7	20	20	30	44	71	162	162	67	5		588	178	404	6
-	不明	25	5	2	4	3	7	17	20	4	2		89	28	59	2
	総計	1193	1289	851	1399	2158	3888	10368	13623	7225	1561	297	43852	16516	26961	375

※薬分類別%

章CD	薬分類/年代別・性別	年代別											総計	性別		
		～9歳	10代	20代	30代	40代	50代	60代	70代	80代	90歳～	年代不明		男	女	性別不明
1	病原微生物に対する薬剤	11.0%	12.3%	11.6%	12.4%	6.7%	4.5%	2.8%	2.1%	1.7%	3.7%	6.7%	3.8%	4.9%	3.1%	5.1%
2	抗悪性腫瘍薬					0.1%	0.0%	0.0%	0.0%	0.0%			0.0%	0.0%	0.0%	
3	炎症、免疫、アレルギーに作用する薬剤	34.4%	41.7%	39.0%	36.2%	29.2%	21.5%	16.5%	13.7%	12.1%	10.2%	13.1%	18.0%	16.3%	19.1%	18.7%
4	代謝系に作用する薬剤	0.3%	0.1%	2.1%	1.7%	6.2%	10.7%	12.2%	9.8%	7.3%	4.0%	10.8%	8.7%	9.8%	8.0%	7.5%
5	内分泌系薬剤	0.2%		0.2%	1.1%	0.4%	0.7%	1.1%	1.5%	2.5%	1.5%	1.0%	1.3%	0.3%	2.0%	2.9%
6	ビタミン製剤、輸液・栄養製剤	1.3%	3.5%	1.6%	1.8%	1.2%	1.6%	1.1%	1.5%	2.4%	5.1%	1.3%	1.7%	1.6%	1.8%	1.3%
7	血液製剤、血液に作用する薬剤	0.2%	1.0%	1.1%	1.5%	1.9%	2.1%	3.6%	4.5%	5.1%	6.4%	4.0%	3.7%	5.0%	2.9%	4.8%
8	循環器系に作用する薬剤	0.9%	0.2%	0.5%	3.7%	15.0%	24.4%	28.7%	30.1%	28.5%	27.8%	29.6%	25.1%	27.6%	23.6%	20.5%
9	呼吸器系に作用する薬剤	30.2%	11.4%	11.2%	14.8%	10.8%	7.6%	6.9%	5.8%	4.8%	5.3%	5.4%	7.5%	8.9%	6.6%	8.0%
10	消化器系に作用する薬剤	7.5%	14.5%	11.4%	8.7%	10.8%	11.0%	11.0%	14.4%	17.8%	20.9%	12.1%	13.5%	13.3%	13.5%	18.9%
11	神経系に作用する薬剤	0.5%	0.6%	7.6%	6.2%	7.9%	9.2%	9.1%	10.4%	11.2%	11.9%	8.4%	9.3%	5.7%	11.6%	4.3%
12	腎・泌尿器系薬				0.1%	0.2%	0.2%	0.2%	0.7%	0.9%	0.4%	1.7%	0.5%	0.9%	0.3%	0.3%
13	感覚器官用剤	11.1%	12.8%	11.0%	9.3%	7.4%	4.5%	4.8%	4.1%	4.7%	2.5%	5.7%	5.3%	4.5%	5.7%	5.6%
14	その他	0.6%	1.6%	2.4%	2.1%	2.0%	1.8%	1.6%	1.2%	0.9%	0.3%		1.3%	1.1%	1.5%	1.6%
-	不明	2.1%	0.4%	0.2%	0.3%	0.1%	0.2%	0.2%	0.1%	0.1%	0.1%		0.2%	0.2%	0.2%	0.5%
	総計	100.0%	100.0%	100.0%	100.0%	100.0%	100.0%	100.0%	100.0%	100.0%	100.0%	100.0%	100.0%	100.0%	100.0%	100.0%

※年代別%、性別%

章CD	薬分類/年代別・性別	年代別											総計	性別		
		～9歳	10代	20代	30代	40代	50代	60代	70代	80代	90歳～	年代不明		男	女	性別不明
1	病原微生物に対する薬剤	7.9%	9.6%	6.0%	10.5%	8.7%	10.5%	17.4%	17.2%	7.4%	3.5%	1.2%	100.0%	48.9%	50.0%	1.1%
2	抗悪性腫瘍薬					27.3%	9.1%	36.4%	18.2%	9.1%			100.0%	63.6%	36.4%	
3	炎症、免疫、アレルギーに作用する薬剤	5.2%	6.8%	4.2%	6.4%	8.0%	10.6%	21.6%	23.6%	11.1%	2.0%	0.5%	100.0%	34.0%	65.1%	0.9%
4	代謝系に作用する薬剤	0.1%	0.0%	0.5%	0.6%	3.5%	10.9%	33.1%	35.0%	13.8%	1.6%	0.8%	100.0%	42.3%	56.9%	0.7%
5	内分泌系薬剤	0.3%		0.3%	2.6%	1.5%	4.8%	19.3%	36.1%	30.6%	3.9%	0.5%	100.0%	7.5%	90.6%	1.9%
6	ビタミン製剤、輸液・栄養製剤	2.0%	5.9%	1.8%	3.3%	3.3%	8.2%	14.6%	27.1%	22.9%	10.5%	0.5%	100.0%	34.4%	65.0%	0.7%
7	血液製剤、血液に作用する薬剤	0.1%	0.8%	0.6%	1.3%	2.6%	4.9%	23.1%	37.1%	22.8%	6.1%	0.7%	100.0%	50.3%	48.6%	1.1%
8	循環器系に作用する薬剤	0.1%	0.0%	0.0%	0.5%	2.9%	8.6%	27.0%	37.3%	18.7%	3.9%	0.8%	100.0%	41.5%	57.8%	0.7%
9	呼吸器系に作用する薬剤	10.9%	4.5%	2.9%	6.3%	7.0%	9.0%	21.7%	24.2%	10.6%	2.5%	0.5%	100.0%	44.9%	54.2%	0.9%
10	消化器系に作用する薬剤	1.5%	3.2%	1.6%	2.1%	4.0%	7.2%	19.3%	33.2%	21.8%	5.5%	0.6%	100.0%	37.1%	61.7%	1.2%
11	神経系に作用する薬剤	0.1%	0.2%	1.6%	2.1%	4.2%	8.8%	23.2%	34.8%	19.9%	4.5%	0.6%	100.0%	22.9%	76.7%	0.4%
12	腎・泌尿器系薬				0.4%	2.2%	3.9%	21.6%	39.4%	27.7%	2.6%	2.2%	100.0%	67.1%	32.5%	0.4%
13	感覚器官用剤	5.7%	7.2%	4.1%	5.6%	6.9%	7.5%	21.6%	24.4%	14.6%	1.7%	0.7%	100.0%	32.4%	66.7%	0.9%
14	その他	1.2%	3.4%	3.4%	5.1%	7.5%	12.1%	27.6%	27.6%	11.4%	0.9%		100.0%	30.3%	68.7%	1.0%
-	不明	28.1%	5.6%	2.2%	4.5%	3.4%	7.9%	19.1%	22.5%	4.5%	2.2%		100.0%	31.5%	66.3%	2.2%
	総計	2.7%	2.9%	1.9%	3.2%	4.9%	8.9%	23.6%	31.1%	16.5%	3.6%	0.7%	100.0%	37.7%	61.5%	0.9%

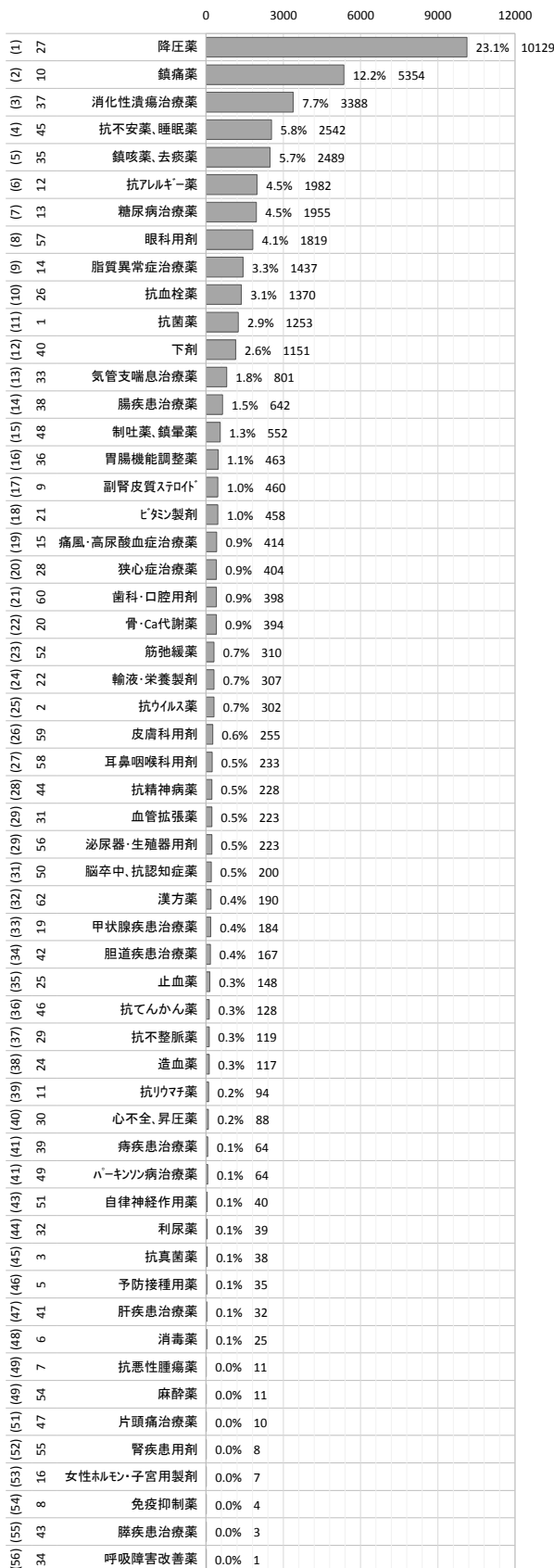


◆山田町地区 処方薬数/薬大分類

コード	章/薬大分類	総計	%
1	病原微生物に対する薬剤	1653	3.8%
1	1 抗菌薬	1253	2.9%
2	2 抗ウイルス薬	302	0.7%
3	3 抗真菌薬	38	0.1%
4	4 抗寄生虫薬		
5	5 予防接種用薬	35	0.1%
6	6 消毒薬	25	0.1%
2	2 抗悪性腫瘍薬	11	0.0%
7	7 抗悪性腫瘍薬	11	0.0%
3	3 炎症、免疫、アレルギーに作用する薬剤	7894	18.0%
8	8 免疫抑制薬	4	0.0%
9	9 副腎皮質ステロイド	460	1.0%
10	10 鎮痛薬	5354	12.2%
11	11 抗リウマチ薬	94	0.2%
12	12 抗アレルギー薬	1982	4.5%
4	4 代謝系に作用する薬剤	3806	8.7%
13	13 糖尿病治療薬	1955	4.5%
14	14 脂質異常症治療薬	1437	3.3%
15	15 痛風・高尿酸血症治療薬	414	0.9%
5	5 内分泌系薬剤	585	1.3%
16	16 女性ホルモン・子宮用製剤	7	0.0%
17	17 男性ホルモン製剤		
18	18 他のホルモン製剤		
19	19 甲状腺疾患治療薬	184	0.4%
20	20 骨・Ca代謝薬	394	0.9%
6	6 ビタミン製剤、輸液・栄養製剤	765	1.7%
21	21 ビタミン製剤	458	1.0%
22	22 輸液・栄養製剤	307	0.7%
7	7 血液製剤、血液に作用する薬剤	1635	3.7%
23	23 血液製剤		
24	24 造血薬	117	0.3%
25	25 止血薬	148	0.3%
26	26 抗血栓薬	1370	3.1%
8	8 循環系に作用する薬剤	11002	25.1%
27	27 降圧薬	10129	23.1%
28	28 狭心症治療薬	404	0.9%
29	29 抗不整脈薬	119	0.3%
30	30 心不全、昇圧薬	88	0.2%
31	31 血管拡張薬	223	0.5%
32	32 利尿薬	39	0.1%
9	9 呼吸器系に作用する薬剤	3291	7.5%
33	33 気管支喘息治療薬	801	1.8%
34	34 呼吸障害改善薬	1	0.0%
35	35 鎮咳薬、去痰薬	2489	5.7%
10	10 消化器系に作用する薬剤	5910	13.5%
36	36 胃腸機能調整薬	463	1.1%
37	37 消化性潰瘍治療薬	3388	7.7%
38	38 腸疾患治療薬	642	1.5%
39	39 痔疾患治療薬	64	0.1%
40	40 下剤	1151	2.6%
41	41 肝疾患治療薬	32	0.1%
42	42 胆道疾患治療薬	167	0.4%
43	43 膵疾患治療薬	3	0.0%
11	11 神経系に作用する薬剤	4085	9.3%
44	44 抗精神病薬	228	0.5%
45	45 抗不安薬、睡眠薬	2542	5.8%
46	46 抗てんかん薬	128	0.3%
47	47 片頭痛治療薬	10	0.0%
48	48 制吐薬、鎮暈薬	552	1.3%
49	49 ハーキンソン病治療薬	64	0.1%
50	50 脳卒中、抗認知症薬	200	0.5%
51	51 自律神経作用薬	40	0.1%
52	52 筋弛緩薬	310	0.7%
53	53 麻薬および類似薬		
54	54 麻酔薬	11	0.0%
12	12 腎・泌尿器系薬	231	0.5%
55	55 腎疾患用剤	8	0.0%
56	56 泌尿器・生殖器用剤	223	0.5%
13	13 感覚器官用剤	2307	5.3%
57	57 眼科用剤	1819	4.1%
58	58 耳鼻咽喉科用剤	233	0.5%
59	59 皮膚科用剤	255	0.6%
14	14 その他	588	1.3%
60	60 歯科・口腔用剤	398	0.9%
62	62 漢方薬	190	0.4%
-	- 不明	89	0.2%
	総計	43852	100.0%

処方薬数 | 薬大分類別 (※多い順)

( ) 内: 順位





◆山田町地区 【薬希望】処方薬数／薬分類／期間別

章CD	薬分類／受診期間	発災～1週目	2週目	3週目	4週目	5週目	6週目	7週目	8週目	9週目	10週目	11週目	12週目	13週目	受診日不明	集計外	総計
1	病原微生物に対する薬剤	4	35	57	49	36	15	4	3						11	1	215
2	抗悪性腫瘍薬			4	1										2		7
3	炎症、免疫、アレルギーに作用する薬剤	92	414	598	615	526	150	84	38	17	3	24	5	3	181	28	2778
4	代謝系に作用する薬剤	153	428	454	536	438	70	56	16	9	5	3		2	172	6	2348
5	内分泌系薬剤	10	66	78	81	58	15	13	5	1	2	1			19		349
6	ビタミン製剤、輸液・栄養製剤	18	76	65	68	51	12	8	2		2		1	1	25	1	330
7	血液製剤、血液に作用する薬剤	87	196	178	194	145	24	13	3	2	2		2	1	75	5	927
8	循環器系に作用する薬剤	518	1269	1335	1417	1086	263	143	50	33	18	19	11	7	467	25	6661
9	呼吸器系に作用する薬剤	32	148	220	237	161	61	21	15	2		1			41	3	942
10	消化器系に作用する薬剤	163	629	603	601	428	114	66	30	15	15	18	6	3	227	20	2938
11	神経系に作用する薬剤	122	436	429	440	357	99	48	28	8	7	18	2	6	169	19	2188
12	腎・泌尿器系薬	8	28	25	28	27	6	3		1					17	1	144
13	感覚器官用剤	17	190	236	226	196	73	26	17	5	4	2		1	99	9	1101
14	その他	4	20	48	48	31	7	5	2	1				2	4	4	176
-	不明	1	7	4	3	1	1	1		1					1		20
	総計	1229	3942	4334	4544	3541	910	491	209	95	58	86	27	26	1510	122	21124

※薬分類別%

章CD	薬分類／受診期間	発災～1週目	2週目	3週目	4週目	5週目	6週目	7週目	8週目	9週目	10週目	11週目	12週目	13週目	受診日不明	集計外	総計
1	病原微生物に対する薬剤	0.3%	0.9%	1.3%	1.1%	1.0%	1.6%	0.8%	1.4%						0.7%	0.8%	1.0%
2	抗悪性腫瘍薬			0.1%	0.0%										0.1%		0.0%
3	炎症、免疫、アレルギーに作用する薬剤	7.5%	10.5%	13.8%	13.5%	14.9%	16.5%	17.1%	18.2%	17.9%	5.2%	27.9%	18.5%	11.5%	12.0%	23.0%	13.2%
4	代謝系に作用する薬剤	12.4%	10.9%	10.5%	11.8%	12.4%	7.7%	11.4%	7.7%	9.5%	8.6%	3.5%		7.7%	11.4%	4.9%	11.1%
5	内分泌系薬剤	0.8%	1.7%	1.8%	1.8%	1.6%	1.6%	2.6%	2.4%	1.1%	3.4%	1.2%			1.3%		1.7%
6	ビタミン製剤、輸液・栄養製剤	1.5%	1.9%	1.5%	1.5%	1.4%	1.3%	1.6%	1.0%				3.7%	3.8%	1.7%	0.8%	1.6%
7	血液製剤、血液に作用する薬剤	7.1%	5.0%	4.1%	4.3%	4.1%	2.6%	2.6%	1.4%	2.1%	3.4%		7.4%	3.8%	5.0%	4.1%	4.4%
8	循環器系に作用する薬剤	42.1%	32.2%	30.8%	31.2%	30.7%	28.9%	29.1%	23.9%	34.7%	31.0%	22.1%	40.7%	26.9%	30.9%	20.5%	31.5%
9	呼吸器系に作用する薬剤	2.6%	3.8%	5.1%	5.2%	4.5%	6.7%	4.3%	7.2%	2.1%		1.2%			2.7%	2.5%	4.5%
10	消化器系に作用する薬剤	13.3%	16.0%	13.9%	13.2%	12.1%	12.5%	13.4%	14.4%	15.8%	25.9%	20.9%	22.2%	11.5%	15.0%	16.4%	13.9%
11	神経系に作用する薬剤	9.9%	11.1%	9.9%	9.7%	10.1%	10.9%	9.8%	13.4%	8.4%	12.1%	20.9%	7.4%	23.1%	11.2%	15.6%	10.4%
12	腎・泌尿器系薬	0.7%	0.7%	0.6%	0.6%	0.8%	0.7%	0.6%		1.1%					1.1%	0.8%	0.7%
13	感覚器官用剤	1.4%	4.8%	5.4%	5.0%	5.5%	8.0%	5.3%	8.1%	5.3%	6.9%	2.3%		3.8%	6.6%	7.4%	5.2%
14	その他	0.3%	0.5%	1.1%	1.1%	0.9%	0.8%	1.0%	1.0%	1.1%				7.7%	0.3%	3.3%	0.8%
-	不明	0.1%	0.2%	0.1%	0.1%	0.0%	0.1%	0.2%		1.1%				0.1%			0.1%
	総計	100.0%	100.0%	100.0%	100.0%	100.0%	100.0%	100.0%	100.0%	100.0%	100.0%	100.0%	100.0%	100.0%	100.0%	100.0%	100.0%

※期間別%

章CD	薬分類／受診期間	発災～1週目	2週目	3週目	4週目	5週目	6週目	7週目	8週目	9週目	10週目	11週目	12週目	13週目	受診日不明	集計外	総計
1	病原微生物に対する薬剤	1.9%	16.3%	26.5%	22.8%	16.7%	7.0%	1.9%	1.4%						5.1%	0.5%	100.0%
2	抗悪性腫瘍薬			57.1%	14.3%										28.6%		100.0%
3	炎症、免疫、アレルギーに作用する薬剤	3.3%	14.9%	21.5%	22.1%	18.9%	5.4%	3.0%	1.4%	0.6%	0.1%	0.9%	0.2%	0.1%	6.5%	1.0%	100.0%
4	代謝系に作用する薬剤	6.5%	18.2%	19.3%	22.8%	18.7%	3.0%	2.4%	0.7%	0.4%	0.2%	0.1%		0.1%	7.3%	0.3%	100.0%
5	内分泌系薬剤	2.9%	18.9%	22.3%	23.2%	16.6%	4.3%	3.7%	1.4%	0.3%	0.6%	0.3%			5.4%		100.0%
6	ビタミン製剤、輸液・栄養製剤	5.5%	23.0%	19.7%	20.6%	15.5%	3.6%	2.4%	0.6%				0.3%	0.3%	7.6%	0.3%	100.0%
7	血液製剤、血液に作用する薬剤	9.4%	21.1%	19.2%	20.9%	15.6%	2.6%	1.4%	0.3%	0.2%	0.2%		0.2%	0.1%	8.1%	0.5%	100.0%
8	循環器系に作用する薬剤	7.8%	19.1%	20.0%	21.3%	16.3%	3.9%	2.1%	0.8%	0.5%	0.3%	0.3%	0.2%	0.1%	7.0%	0.4%	100.0%
9	呼吸器系に作用する薬剤	3.4%	15.7%	23.4%	25.2%	17.1%	6.5%	2.2%	1.6%	0.2%		0.1%			4.4%	0.3%	100.0%
10	消化器系に作用する薬剤	5.5%	21.4%	20.5%	20.5%	14.6%	3.9%	2.2%	1.0%	0.5%	0.5%	0.6%	0.2%	0.1%	7.7%	0.7%	100.0%
11	神経系に作用する薬剤	5.6%	19.9%	19.6%	20.1%	16.3%	4.5%	2.2%	1.3%	0.4%	0.3%	0.8%	0.1%	0.3%	7.7%	0.9%	100.0%
12	腎・泌尿器系薬	5.6%	19.4%	17.4%	19.4%	18.8%	4.2%	2.1%		0.7%					11.8%		100.0%
13	感覚器官用剤	1.5%	17.3%	21.4%	20.5%	17.8%	6.6%	2.4%	1.5%	0.5%	0.4%	0.2%		0.1%	9.0%	0.8%	100.0%
14	その他	2.3%	11.4%	27.3%	27.3%	17.6%	4.0%	2.8%	1.1%	0.6%				1.1%	2.3%	2.3%	100.0%
-	不明	5.0%	35.0%	20.0%	15.0%	5.0%	5.0%	5.0%		5.0%					5.0%		100.0%
	総計	5.8%	18.7%	20.5%	21.5%	16.8%	4.3%	2.3%	1.0%	0.4%	0.3%	0.4%	0.1%	0.1%	7.1%	0.6%	100.0%

※全体の処方薬数に対する、【薬希望】処方薬数の%

章CD	薬分類／受診期間	発災～1週目	2週目	3週目	4週目	5週目	6週目	7週目	8週目	9週目	10週目	11週目	12週目	13週目	受診日不明	集計外	総計
1	病原微生物に対する薬剤	7.1%	12.5%	18.0%	17.7%	13.3%	12.0%	7.0%	6.1%						12.6%	4.0%	13.0%
2	抗悪性腫瘍薬			80.0%	100.0%										66.7%		63.6%
3	炎症、免疫、アレルギーに作用する薬剤	29.0%	31.6%	34.2%	41.9%	45.8%	35.0%	32.8%	18.6%	13.6%	3.9%	24.0%	15.2%	5.1%	35.9%	24.1%	35.2%
4	代謝系に作用する薬剤	45.3%	60.5%	60.2%	66.3%	70.9%	50.4%	70.9%	44.4%	34.6%	100.0%	27.3%		40.0%	65.2%	50.0%	61.7%
5	内分泌系薬剤	30.3%	62.9%	58.2%	68.1%	65.9%	48.4%	65.0%	55.6%	25.0%	66.7%	50.0%			61.3%		59.7%
6	ビタミン製剤、輸液・栄養製剤	36.0%	56.3%	36.9%	43.3%	51.0%	35.3%	40.0%	12.5%		33.3%		33.3%	16.7%	50.0%	9.1%	43.1%
7	血液製剤、血液に作用する薬剤	44.6%	58.7%	53.5%	59.7%	70.4%	49.0%	41.9%	21.4%	20.0%	66.7%		66.7%	50.0%	66.4%	55.6%	56.7%
8	循環器系に作用する薬剤	47.2%	61.8%	59.7%	67.4%	67.7%	53.2%	55.4%	34.5%	39.3%	58.1%	36.5%	39.3%	24.1%	63.0%	53.2%	60.5%
9	呼吸器系に作用する薬剤	30.8%	31.8%	27.7%	36.1%	31.5%	28.9%	17.8%	13.3%	5.0%		3.7%			22.2%	11.1%	28.6%
10	消化器系に作用する薬剤	42.3%	50.0%	46.2%	59.3%	60.5%	48.1%	41.0%	29.7%	21.1%	30.6%	28.6%	50.0%	7.3%	51.4%	29.9%	49.7%
11	神経系に作用する薬剤	43.9%	54.9%	49.6%	59.2%	66.1%	50.3%	43.2%	39.4%	20.0%	20.6%	43.9%	22.2%	22.2%	59.9%	35.8%	53.6%
12	腎・泌尿器系薬	61.5%	63.6%	53.2%	65.1%	67.5%	60.0%	60.0%		100.0%					70.8%	100.0%	62.3%
13	感覚器官用剤	36.2%	52.2%	41.1%	50.7%	51.7%	54.9%	50.0%	38.6%	26.3%	44.4%	33.3%		33.3%	48.1%	39.1%	47.7%
14	その他	25.0%	33.3%	28.6%	45.7%	43.1%	19.4%	20.8%	11.1%	11.1%				40.0%	11.4%	44.4%	29.9%
-	不明	25.0%	43.8%	36.4%	17.6%	14.3%	25.0%	100.0%		33.3%					14.3%		22.5%
	総計	41.9%	49.7%	45.8%	54.9%	56.3%	42.7%	41.2%	25.0%	20.6%	22.6%	24.2%	20.0%	12.2%	50.8%	30.3%	48.2%



◆山田町地区 【薬希望】 処方薬数／薬分類別／年代別・性別

章CD	薬分類／年代別・性別	年代別										年代不明	総計	性別		
		～9歳	10代	20代	30代	40代	50代	60代	70代	80代	90歳～			男	女	性別不明
1	病原微生物に対する薬剤	6	5	4	9	15	24	47	71	24	8	2	215	102	112	1
2	抗悪性腫瘍薬					3		3	1				7	4	3	
3	炎症、免疫、アレルギーに作用する薬剤	52	113	65	109	150	278	689	839	401	69	13	2778	806	1956	16
4	代謝系に作用する薬剤	3	1	7	19	84	269	748	824	331	46	16	2348	967	1372	9
5	内分泌系薬剤			1	6	5	15	67	125	119	10	1	349	30	311	8
6	ビタミン製剤、輸液・栄養製剤		2	4	2	5	27	47	118	100	24	1	330	94	234	2
7	血液製剤、血液に作用する薬剤	1	1		5	20	40	202	349	232	68	9	927	473	445	9
8	循環器系に作用する薬剤	8	2	3	28	215	575	1792	2442	1256	281	59	6661	2720	3898	43
9	呼吸器系に作用する薬剤	29	36	11	34	41	91	218	309	132	32	9	942	418	519	5
10	消化器系に作用する薬剤			13	22	56	208	595	1094	733	200	17	2938	1127	1791	20
11	神経系に作用する薬剤		3	25	41	88	166	492	779	470	110	14	2188	501	1676	11
12	腎・泌尿器系薬					2	3	24	64	43	4	4	144	102	42	
13	感覚器官用剤	24	57	29	46	62	61	283	347	169	16	7	1141	335	757	9
14	その他		2	1	4	11	27	54	53	23	1		176	37	138	1
-	不明				1		3	9	6	1			20	5	15	
	総計	123	222	163	326	757	1787	5270	7421	4034	869	152	21124	7721	13269	134

※薬分類別%

章CD	薬分類／年代別・性別	年代別										年代不明	総計	性別		
		～9歳	10代	20代	30代	40代	50代	60代	70代	80代	90歳～			男	女	性別不明
1	病原微生物に対する薬剤	4.9%	2.3%	2.5%	2.8%	2.0%	1.3%	0.9%	1.0%	0.6%	0.9%	1.3%	1.0%	1.3%	0.8%	0.7%
2	抗悪性腫瘍薬					0.4%		0.1%	0.0%				0.0%	0.1%	0.0%	
3	炎症、免疫、アレルギーに作用する薬剤	42.3%	50.9%	39.9%	33.4%	19.8%	15.6%	13.1%	11.3%	9.9%	7.9%	8.6%	13.2%	10.4%	14.7%	11.9%
4	代謝系に作用する薬剤	2.4%	0.5%	4.3%	5.8%	11.1%	15.1%	14.2%	11.1%	8.2%	5.3%	10.5%	11.1%	12.5%	10.3%	6.7%
5	内分泌系薬剤			0.6%	1.8%	0.7%	0.8%	1.3%	1.7%	2.9%	1.2%	0.7%	1.7%	0.4%	2.3%	6.0%
6	ビタミン製剤、輸液・栄養製剤		0.9%	2.5%	0.6%	0.7%	1.5%	0.9%	1.6%	2.5%	2.8%	0.7%	1.6%	1.2%	1.8%	1.5%
7	血液製剤、血液に作用する薬剤	0.8%	0.5%		1.5%	2.6%	2.2%	3.8%	4.7%	5.8%	7.8%	5.9%	4.4%	6.1%	3.4%	6.7%
8	循環器系に作用する薬剤	6.5%	0.9%	1.8%	8.6%	28.4%	32.2%	34.0%	32.9%	31.1%	32.3%	38.8%	31.5%	35.2%	29.4%	32.1%
9	呼吸器系に作用する薬剤	23.6%	16.2%	6.7%	10.4%	5.4%	5.1%	4.1%	4.2%	3.3%	3.7%	5.9%	4.5%	5.4%	3.9%	3.7%
10	消化器系に作用する薬剤			8.0%	6.7%	7.4%	11.6%	11.3%	14.7%	18.2%	23.0%	11.2%	13.9%	14.6%	13.5%	14.9%
11	神経系に作用する薬剤		1.4%	15.3%	12.6%	11.6%	9.3%	9.3%	10.5%	11.7%	12.7%	9.2%	10.4%	6.5%	12.6%	8.2%
12	腎・泌尿器系薬					0.3%	0.2%	0.5%	0.9%	1.1%	0.5%	2.6%	0.7%	1.3%	0.3%	
13	感覚器官用剤	19.5%	25.7%	17.8%	14.1%	8.2%	3.4%	5.4%	4.7%	4.2%	1.8%	4.6%	5.2%	4.3%	5.7%	6.7%
14	その他		0.9%	0.6%	1.2%	1.5%	1.5%	1.0%	0.7%	0.6%	0.1%		0.8%	0.5%	1.0%	0.7%
-	不明				0.3%		0.2%	0.2%	0.1%	0.0%			0.1%	0.1%	0.1%	
	総計	100.0%	100.0%	100.0%	100.0%	100.0%	100.0%	100.0%	100.0%	100.0%	100.0%	100.0%	100.0%	100.0%	100.0%	100.0%

※年代別%、性別%

章CD	薬分類／年代別・性別	年代別										年代不明	総計	性別		
		～9歳	10代	20代	30代	40代	50代	60代	70代	80代	90歳～			男	女	性別不明
1	病原微生物に対する薬剤	2.8%	2.3%	1.9%	4.2%	7.0%	11.2%	21.9%	33.0%	11.2%	3.7%	0.9%	100.0%	47.4%	52.1%	0.5%
2	抗悪性腫瘍薬					42.9%		42.9%	14.3%				100.0%	57.1%	42.9%	
3	炎症、免疫、アレルギーに作用する薬剤	1.9%	4.1%	2.3%	3.9%	5.4%	10.0%	24.8%	30.2%	14.4%	2.5%	0.5%	100.0%	29.0%	70.4%	0.6%
4	代謝系に作用する薬剤	0.1%	0.0%	0.3%	0.8%	3.6%	11.5%	31.9%	35.1%	14.1%	2.0%	0.7%	100.0%	41.2%	58.4%	0.4%
5	内分泌系薬剤				0.3%	1.7%	1.4%	4.3%	19.2%	35.8%	34.1%	2.9%	100.0%	8.6%	89.1%	2.3%
6	ビタミン製剤、輸液・栄養製剤		0.6%	1.2%	0.6%	1.5%	8.2%	14.2%	35.8%	30.3%	7.3%	0.3%	100.0%	28.5%	70.9%	0.6%
7	血液製剤、血液に作用する薬剤	0.1%	0.1%		0.5%	2.2%	4.3%	21.8%	37.6%	25.0%	7.3%	1.0%	100.0%	51.0%	48.0%	1.0%
8	循環器系に作用する薬剤	0.1%	0.0%	0.0%	0.4%	3.2%	8.6%	26.9%	36.7%	18.9%	4.2%	0.9%	100.0%	40.8%	58.5%	0.6%
9	呼吸器系に作用する薬剤	3.1%	3.8%	1.2%	3.6%	4.4%	9.7%	23.1%	32.8%	14.0%	3.4%	1.0%	100.0%	44.4%	55.1%	0.5%
10	消化器系に作用する薬剤			0.4%	0.7%	1.9%	7.1%	20.3%	37.2%	24.9%	6.8%	0.6%	100.0%	38.4%	61.0%	0.7%
11	神経系に作用する薬剤		0.1%	1.1%	1.9%	4.0%	7.6%	22.5%	35.6%	21.5%	5.0%	0.6%	100.0%	22.9%	76.6%	0.5%
12	腎・泌尿器系薬					1.4%	2.1%	16.7%	44.4%	29.9%	2.8%	2.8%	100.0%	70.8%	29.2%	
13	感覚器官用剤	2.2%	5.2%	2.6%	4.2%	5.6%	5.5%	25.7%	31.5%	15.3%	1.5%	0.6%	100.0%	30.4%	68.8%	0.8%
14	その他		1.1%	0.6%	2.3%	6.3%	15.3%	30.7%	30.1%	13.1%	0.6%		100.0%	21.0%	78.4%	0.6%
-	不明				5.0%		15.0%	45.0%	30.0%	5.0%			100.0%	25.0%	75.0%	
	総計	0.6%	1.1%	0.8%	1.5%	3.6%	8.5%	24.9%	35.1%	19.1%	4.1%	0.7%	100.0%	36.6%	62.8%	0.6%

※全体の処方薬数に対する、  
【薬希望】 処方薬数の%

章CD	薬分類／年代別・性別	年代別										年代不明	総計	性別		
		～9歳	10代	20代	30代	40代	50代	60代	70代	80代	90歳～			男	女	性別不明
1	病原微生物に対する薬剤	4.6%	3.2%	4.0%	5.2%	10.4%	13.8%	16.3%	25.0%	19.5%	13.8%	10.0%	13.0%	12.6%	13.6%	5.3%
2	抗悪性腫瘍薬					100.0%		75.0%	50.0%				63.6%	57.1%	75.0%	
3	炎症、免疫、アレルギーに作用する薬剤	12.7%	21.0%	19.6%	21.5%	23.8%	33.3%	40.3%	45.1%	45.8%	43.4%	33.3%	35.2%	30.0%	38.1%	22.9%
4	代謝系に作用する薬剤	100.0%	100.0%	38.9%	79.2%	63.2%	64.8%	59.3%	61.9%	62.9%	74.2%	50.0%	61.7%	60.0%	63.3%	32.1%
5	内分泌系薬剤			50.0%	40.0%	55.6%	53.6%	59.3%	59.2%	66.5%	43.5%	33.3%	59.7%	68.2%	58.7%	72.7%
6	ビタミン製剤、輸液・栄養製剤		4.4%	28.6%	8.0%	20.0%	42.9%	42.0%	57.0%	57.1%	30.0%	25.0%	43.1%	35.7%	47.1%	40.0%
7	血液製剤、血液に作用する薬剤	50.0%	7.7%		23.8%	47.6%	50.0%	53.6%	57.5%	62.4%	68.0%	75.0%	56.7%	57.5%	56.0%	50.0%
8	循環器系に作用する薬剤	72.7%	100.0%	75.0%	53.8%	66.4%	60.5%	60.2%	59.5%	61.0%	64.7%	67.0%	60.5%	59.6%	61.3%	55.8%
9	呼吸器系に作用する薬剤	8.1%	24.5%	11.6%	16.4%	17.7%	30.7%	30.6%	38.9%	37.9%	39.0%	56.3%	28.6%	28.3%	29.1%	16.7%
10	消化器系に作用する薬剤			13.4%	18.0%	23.9%	48.7%	52.1%	55.7%	57.0%	61.3%	47.2%	49.7%	51.4%	49.1%	28.2%
11	神経系に作用する薬剤		37.5%	38.5%	47.1%	51.8%	46.4%	52.0%	54.7%	58.0%	59.5%	56.0%	53.6%	53.6%	53.5%	68.8%
12	腎・泌尿器系薬					40.0%	33.3%	48.0%	70.3%	67.2%	66.7%	80.0%	62.3%	65.8%	56.0%	
13	感覚器官用剤	18.2%	34.5%	30.9%	35.4%	38.8%	35.1%	56.8%	61.7%	50.3%	41.0%	41.2%	47.7%	44.8%	49.2%	42.9%
14	その他		10.0%	5.0%	13.3%	25.0%	38.0%	33.3%	32.7%	34.3%	20.0%		29.9%	20.8%	34.2%	16.7%
-	不明				25.0%		42.9%	52.9%	30.0%	25.0%			22.5%	17.9%	25.4%	
	総計	10.3%	17.2%	19.2%	23.3%	35.1%	46.0%	50.8%	54.5%	55.8%	55.7%	51.2%	48.2%	46.7%	49.2%	35.7%

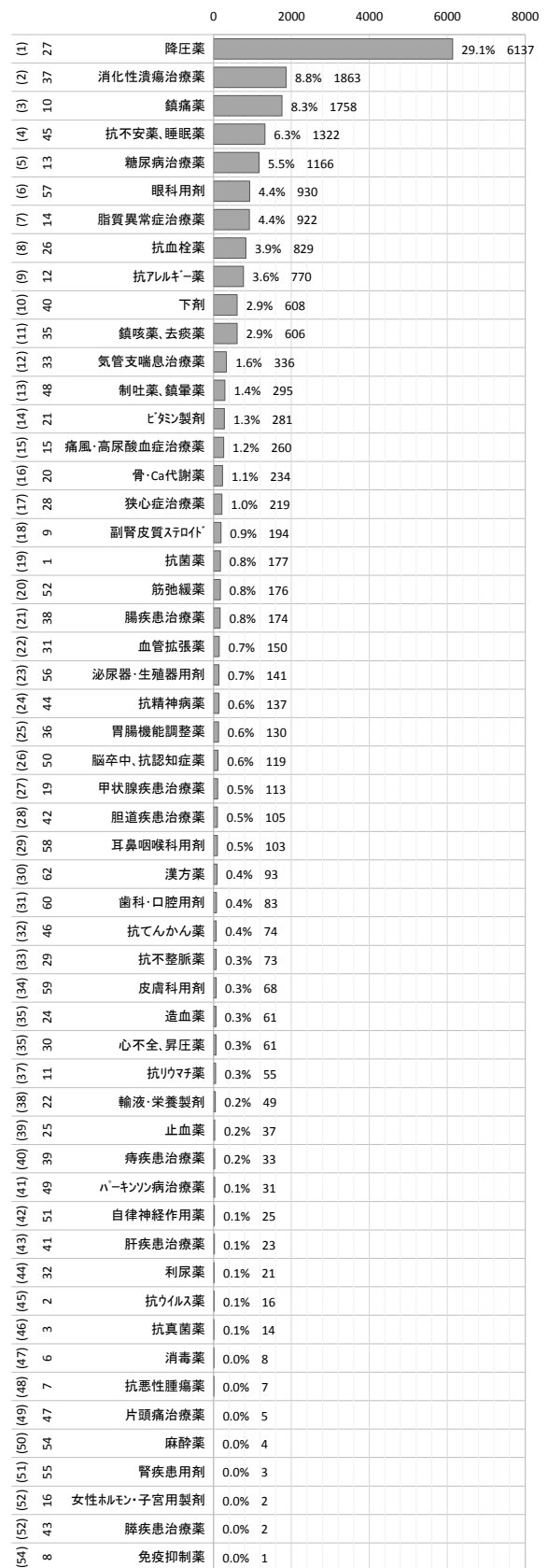


◆山田町地区 【薬希望】 処方薬数／薬大分類

コード	章／薬大分類	総計	%	処方数全体に対する【薬希望】%
1	病原微生物に対する薬剤	215	1.0%	13.0%
1	1 抗菌薬	177	0.8%	14.1%
2	2 抗ウイルス薬	16	0.1%	5.3%
3	3 抗真菌薬	14	0.1%	36.8%
4	4 抗寄生虫薬			
5	5 予防接種用薬			
6	6 消毒薬	8	0.0%	32.0%
2	2 抗悪性腫瘍薬	7	0.0%	63.6%
7	7 抗悪性腫瘍薬	7	0.0%	63.6%
3	3 炎症、免疫、アレルギーに作用する薬剤	2778	13.2%	35.2%
8	8 免疫抑制薬	1	0.0%	25.0%
9	9 副腎皮質ステロイド	194	0.9%	42.2%
10	10 鎮痛薬	1758	8.3%	32.8%
11	11 抗リウマチ薬	55	0.3%	58.5%
12	12 抗アレルギー薬	770	3.6%	38.8%
4	4 代謝系に作用する薬剤	2348	11.1%	61.7%
13	13 糖尿病治療薬	1166	5.5%	59.6%
14	14 脂質異常症治療薬	922	4.4%	64.2%
15	15 痛風・高尿酸血症治療薬	260	1.2%	62.8%
5	5 内分泌系薬剤	349	1.7%	59.7%
16	16 女性ホルモン・子宮用剤	2	0.0%	28.6%
17	17 男性ホルモン製剤			
18	18 他のホルモン製剤			
19	19 甲状腺疾患治療薬	113	0.5%	61.4%
20	20 骨・Ca代謝薬	234	1.1%	59.4%
6	6 ビタミン製剤、輸液・栄養製剤	330	1.6%	43.1%
21	21 ビタミン製剤	281	1.3%	61.4%
22	22 輸液・栄養製剤	49	0.2%	16.0%
7	7 血液製剤、血液に作用する薬剤	927	4.4%	56.7%
23	23 血液製剤			
24	24 造血薬	61	0.3%	52.1%
25	25 止血薬	37	0.2%	25.0%
26	26 抗血栓薬	829	3.9%	60.5%
8	8 循環器系に作用する薬剤	6661	31.5%	60.5%
27	27 降圧薬	6137	29.1%	60.6%
28	28 狭心症治療薬	219	1.0%	54.2%
29	29 抗不整脈薬	73	0.3%	61.3%
30	30 心不全、昇圧薬	61	0.3%	69.3%
31	31 血管拡張薬	150	0.7%	67.3%
32	32 利尿薬	21	0.1%	53.8%
9	9 呼吸器系に作用する薬剤	942	4.5%	28.6%
33	33 気管支喘息治療薬	336	1.6%	41.9%
34	34 呼吸障害改善薬			
35	35 鎮咳薬、去痰薬	606	2.9%	24.3%
10	10 消化器系に作用する薬剤	2938	13.9%	49.7%
36	36 胃腸機能調整薬	130	0.6%	28.1%
37	37 消化性潰瘍治療薬	1863	8.8%	55.0%
38	38 腸疾患治療薬	174	0.8%	27.1%
39	39 痔疾患治療薬	33	0.2%	51.6%
40	40 下剤	608	2.9%	52.8%
41	41 肝疾患治療薬	23	0.1%	71.9%
42	42 胆道疾患治療薬	105	0.5%	62.9%
43	43 膵疾患治療薬	2	0.0%	66.7%
11	11 神経系に作用する薬剤	2188	10.4%	53.6%
44	44 抗精神病薬	137	0.6%	60.1%
45	45 抗不安薬、睡眠薬	1322	6.3%	52.0%
46	46 抗てんかん薬	74	0.4%	57.8%
47	47 片頭痛治療薬	5	0.0%	50.0%
48	48 制吐薬、鎮暈薬	295	1.4%	53.4%
49	49 パーキンソン病治療薬	31	0.1%	48.4%
50	50 脳卒中、抗認知症薬	119	0.6%	59.5%
51	51 自律神経作用薬	25	0.1%	62.5%
52	52 筋弛緩薬	176	0.8%	56.8%
53	53 麻薬および類似薬			
54	54 麻酔薬	4	0.0%	36.4%
12	12 腎・泌尿器系薬	144	0.7%	62.3%
55	55 腎疾患用剤	3	0.0%	37.5%
56	56 泌尿器・生殖器用剤	141	0.7%	63.2%
13	13 感覚器用剤	1101	5.2%	47.7%
57	57 眼科用剤	930	4.4%	51.1%
58	58 耳鼻咽喉科用剤	103	0.5%	44.2%
59	59 皮膚科用剤	68	0.3%	26.7%
14	14 その他	176	0.8%	29.9%
60	60 歯科・口腔用剤	83	0.4%	20.9%
62	62 漢方薬	93	0.4%	48.9%
-	不明	20	0.1%	22.5%
	総計	21124	100.0%	48.2%

【薬希望】 処方薬数 | 薬大分類 (※多い順)

( ) 内: 順位





# 4 大槌町



◆大槌町地区 受診者数・受診件数(カルテ枚数)・受診回数 [平均] / 年代別 / 性別

年代 / 性別	受診者数(人)				受診件数(カルテ枚数)				一人当たり受診回数			
	男	女	性別不明	総計	男	女	性別不明	総計	男	女	性別不明	総計
～9歳	187	196	11	394	319	355	11	685	1.7回	1.8回	1.0回	1.7回
10代	249	256	11	516	397	500	13	910	1.6回	2.0回	1.2回	1.8回
20代	103	144	8	255	172	238	8	418	1.7回	1.7回	1.0回	1.6回
30代	181	213	9	403	335	435	13	783	1.9回	2.0回	1.4回	1.9回
40代	215	345	9	569	506	853	12	1371	2.4回	2.5回	1.3回	2.4回
50代	382	501	12	895	937	1299	23	2259	2.5回	2.6回	1.9回	2.5回
60代	560	748	12	1320	1535	2324	16	3875	2.7回	3.1回	1.3回	2.9回
70代	554	829	14	1397	1668	2895	20	4583	3.0回	3.5回	1.4回	3.3回
80代	220	387	5	612	621	1193	8	1822	2.8回	3.1回	1.6回	3.0回
90歳～	21	66	1	88	52	170	2	224	2.5回	2.6回		2.5回
年代不明	89	123	253	465	104	142	284	530	1.2回	1.2回	1.1回	1.1回
総計	2761	3808	345	6914	6646	10404	410	17460	2.4回	2.7回	1.2回	2.5回
%	39.9%	55.1%	5.0%	100.0%	38.1%	59.6%	2.3%	100.0%				

◆大槌町地区 受診件数(カルテ枚数) / 性別 / 期間別

性別 / 受診期間	発災～1週目	2週目	3週目	4週目	5週目	6週目	7週目	8週目	9週目	10週目	11週目	12週目	13週目	受診日不明	集計外	総計	%
男	157	896	974	847	676	518	454	358	332	286	265	230	165	324	164	6646	38.1%
女	254	1240	1545	1358	1086	822	713	542	578	481	443	346	279	430	287	10404	59.6%
性別不明	1	6	23	159	118	53	4	8	10	2	6	8	1	9	2	410	2.3%
総計	412	2142	2542	2364	1880	1393	1171	908	920	769	714	584	445	763	453	17460	100.0%
%	2.4%	12.3%	14.6%	13.5%	10.8%	8.0%	6.7%	5.2%	5.3%	4.4%	4.1%	3.3%	2.5%	4.4%	2.6%	100.0%	

◆大槌町地区 受診件数(カルテ枚数) / 年代別 / 期間別

年代 / 受診期間	発災～1週目	2週目	3週目	4週目	5週目	6週目	7週目	8週目	9週目	10週目	11週目	12週目	13週目	受診日不明	集計外	総計	%
～9歳	19	133	96	84	62	49	39	34	32	23	38	17	13	42	4	685	3.9%
10代	25	124	152	123	68	57	53	35	63	47	27	38	31	58	9	910	5.2%
20代	24	55	85	55	46	24	24	21	11	15	10	4	8	32	4	418	2.4%
30代	22	96	125	122	103	61	40	42	38	31	24	15	15	41	8	783	4.5%
40代	28	173	164	169	132	99	83	82	84	84	54	66	53	77	23	1371	7.9%
50代	49	229	296	308	256	177	180	146	122	102	109	76	49	97	63	2259	12.9%
60代	90	489	575	477	360	309	287	218	202	179	162	137	89	153	148	3875	22.2%
70代	107	542	672	592	491	372	333	207	250	214	201	171	134	160	137	4583	26.2%
80代	33	209	314	228	186	157	116	107	102	64	75	56	50	73	52	1822	10.4%
90歳～	8	37	44	23	24	16	13	10	14	7	8	2	2	12	4	224	1.3%
年代不明	7	55	19	183	152	72	3	6	2	3	6	2	1	18	1	530	3.0%
総計	412	2142	2542	2364	1880	1393	1171	908	920	769	714	584	445	763	453	17460	100.0%

◆大槌町地区 受診件数(カルテ枚数) / 救護所施設別 / 期間別

救護所施設名 / 受診期間	発災～1週目	2週目	3週目	4週目	5週目	6週目	7週目	8週目	9週目	10週目	11週目	12週目	13週目	受診日不明	集計外	総計	%
1 寺野弓道場体育館		1	90	464	370	292	286	276	336	224	214	193	3	98	14	2861	16.4%
2 吉里吉里小学校		324	400	239	225	156	144	92	107	105	88	46	27	84	73	2110	12.1%
3 ワークフロア		3	28	41	32	25	22	18	16	18	22	13	12	9	13	272	1.6%
4 吉祥寺		57	66	40	24	8	18	12	1					6	1	233	1.3%
5 赤浜3丁目集会所		38	55	52	34	20	13	13	8	8	11	7	13	12	14	298	1.7%
6 赤浜小学校		95	125	115	75	57	38	43	26	22	22	21	22	21	37	719	4.1%
7 大槌高校	253	853	783	697	563	399	226	179	154	179	169	143	168	401	8	5175	29.6%
8 稲荷神社			13	19	20	8	14	1	4	12	12	10	6	1	10	130	0.7%
9 高森団地		1		22	19	21	6	10	3	14	18	5	6		9	134	0.8%
10 安渡小学校	5	40	49	45	42	49	67	49	88	83	75	74	80	8	95	849	4.9%
11 安渡小学校周辺(自衛隊)					19	42	27							1		89	0.5%
12 浪板交流促進センター		37	105	58	61	44	54	29	19	28	21	15	15	8	23	517	3.0%
13 城山(中央公民館)	2	17	22	25	19	15	17	9	12	9	10	11	53	4	78	303	1.7%
14 安渡寺			23	24	10	22	20	18	9	9	23	14	15	1	15	203	1.2%
15 古学校	2	7	38	6	11	14	3	9	5		4		5	11	9	124	0.7%
16 小国瓦店	2	25	33	13	14	14	9	10	11		2	4	8		5	150	0.9%
17 小籠神社		19	21	14	16	25	23	6	5					2		131	0.8%
18 臼澤伝承館		11	37	21	22	15	13	3	12	1	5			10		150	0.9%
19 蕨打直集会所			5	28	35	23	22	11	16					7		147	0.8%
20 ケアラザ大槌	26	308	391	202	92		1							47	3	1070	6.1%
21 山岸地域生活改善センター				14	13	6	8	14	3	10						68	0.4%
22 小籠多目的集会所		45	46	23	31	18	22	5	11	4	1			5		211	1.2%
23 大ケ口集会所				66	40		23	39	4	11				3		186	1.1%
24 稲穂会館	1	99	63	52	20	44	24	18	8	5	9	3	3	19	392	2.2%	
25 千田精密		21	55	21	14	12	9	5	2					2	1	142	0.8%
26 金沢支所			39	49	47	40	40	22	42	23	12	19	9		25	367	2.1%
27 金沢小学校		35	4	7	3	6		2								57	0.3%
28 金沢生活改善センター		25	14	6	7	14	6	4	3					1		80	0.5%
29 赤浜個人宅		1	4											2		7	0.0%
30 金沢		13	6											6		25	0.1%
31 ししおどし		3	2											1		6	0.0%
32 小籠		2												2		4	0.0%
33 ももばたけ		1												1		3	0.0%
34 安渡個人宅				23		2	4							1	1	31	0.2%
35 巡回診療(吉里吉里小)	19															19	0.1%
36 巡回診療(大徳院)			24													24	0.1%
37 巡回診療(大槌高)	1	17														18	0.1%
38 巡回診療(しなほ)			20													20	0.1%
39 巡回診療(不明)3/16	101															101	0.6%
40 巡回診療(不明)4/21～				1	1		16	5	5	1				5		34	0.2%
総計	412	2142	2542	2364	1880	1393	1171	908	920	769	714	584	445	763	453	17460	100.0%





◆大槌町地区 受診件数(カルテ枚数)/疾病分類別/期間別

ICDコード	疾病分類/受診期間	発災～1週目	2週目	3週目	4週目	5週目	6週目	7週目	8週目	9週目	10週目	11週目	12週目	13週目	受診日不明	集計外	総計
A-B	感染症・ウイルス	17	33	42	55	32	22	18	21	30	23	11	11	8	23	4	350
C	新生物				1							1					2
D	血液、免疫機構		3		1	2			2	1	1	1			2		13
E	内分泌、栄養、代謝疾患	14	40	33	53	40	24	27	15	18	15	11	10		10	3	313
F	精神、行動	2	12	23	20	14	7	6	10	8	7	5	1	1	5	1	122
G	神経系	1	34	34	26	44	26	21	16	23	13	23	10	9	15	9	304
H	眼、耳	13	32	58	44	35	32	20	16	14	13	6	2	12	8	9	314
I	循環器系	42	240	271	285	205	155	149	117	146	87	73	82	22	63	35	1972
J	呼吸器系	44	515	664	668	435	256	204	180	167	169	129	114	89	182	58	3874
K	消化器系	11	72	67	49	42	32	35	17	15	18	16	11	7	12	6	410
L	皮膚	5	32	63	63	59	61	30	30	30	18	17	14	11	20	4	457
M	筋骨格系	14	68	91	94	88	60	75	55	53	41	38	48	36	36	22	819
N	尿路器系	4	11	4	16	10	6	4	4	7	6	6	3	2	8	2	93
O	妊娠、分娩			1													1
Q	先天、染色体異常																
R	他に分類されないもの	19	65	77	61	45	48	29	28	41	26	27	19	24	29	10	548
S-T	損傷、中毒等の外因	26	60	66	73	62	36	38	23	30	36	12	13	13	24	4	516
Z	検査、容態聴取等	2	39	43	47	64	62	44	35	32	16	18	15	20	11	13	461
-	薬希望	196	843	974	781	677	549	455	327	279	272	307	219	188	299	262	6628
-	受診理由不明	2	43	31	27	26	17	16	12	26	8	13	12	3	16	11	263
	総計	412	2142	2542	2364	1880	1393	1171	908	920	769	714	584	445	763	453	17480

※疾病分類別%

ICDコード	疾病分類/受診期間	発災～1週目	2週目	3週目	4週目	5週目	6週目	7週目	8週目	9週目	10週目	11週目	12週目	13週目	受診日不明	集計外	総計
A-B	感染症・ウイルス	4.1%	1.5%	1.7%	2.3%	1.7%	1.6%	1.5%	2.3%	3.3%	3.0%	1.5%	1.9%	1.8%	3.0%	0.9%	2.0%
C	新生物				0.0%							0.1%					0.0%
D	血液、免疫機構		0.1%		0.0%	0.1%			0.2%	0.1%	0.1%	0.1%			0.3%		0.1%
E	内分泌、栄養、代謝疾患	3.4%	1.9%	1.3%	2.2%	2.1%	1.7%	2.3%	1.7%	2.0%	2.0%	1.5%	1.7%		1.3%	0.7%	1.8%
F	精神、行動	0.5%	0.6%	0.9%	0.8%	0.7%	0.5%	0.5%	1.1%	0.9%	0.9%	0.7%	0.2%	0.2%	0.7%	0.2%	0.7%
G	神経系	0.2%	1.6%	1.3%	1.1%	2.3%	1.9%	1.8%	1.8%	2.5%	1.7%	3.2%	1.7%	2.0%	2.0%	2.0%	1.7%
H	眼、耳	3.2%	1.5%	2.3%	1.9%	2.3%	2.3%	1.7%	1.8%	1.5%	1.7%	0.8%	0.3%	2.7%	1.0%	2.0%	1.8%
I	循環器系	10.2%	11.2%	10.7%	12.1%	10.9%	11.1%	12.7%	12.9%	15.9%	11.3%	10.2%	14.0%	4.9%	8.3%	7.7%	11.3%
J	呼吸器系	10.7%	24.0%	26.1%	28.3%	23.1%	18.4%	17.4%	19.8%	18.2%	22.0%	18.1%	19.5%	20.0%	23.9%	12.8%	22.2%
K	消化器系	2.7%	3.4%	2.6%	2.1%	2.2%	2.3%	3.0%	1.9%	1.6%	2.3%	2.2%	1.9%	1.6%	1.6%	1.3%	2.3%
L	皮膚	1.2%	1.5%	2.5%	2.7%	3.1%	4.4%	2.6%	3.3%	3.3%	2.3%	2.4%	2.5%	2.6%	2.6%	0.9%	2.6%
M	筋骨格系	3.4%	3.2%	3.6%	4.0%	4.7%	4.3%	6.4%	6.1%	5.8%	5.3%	5.3%	8.2%	8.1%	4.7%	4.9%	4.7%
N	尿路器系	1.0%	0.5%	0.2%	0.7%	0.5%	0.4%	0.3%	0.4%	0.8%	0.8%	0.8%	0.5%	0.4%	1.0%	0.4%	0.5%
O	妊娠、分娩			0.0%													0.0%
Q	先天、染色体異常																
R	他に分類されないもの	4.6%	3.0%	3.0%	2.6%	2.4%	3.4%	2.5%	3.1%	4.5%	3.4%	3.8%	3.3%	5.4%	3.8%	2.2%	3.1%
S-T	損傷、中毒等の外因	6.3%	2.8%	2.6%	3.1%	3.3%	2.6%	3.2%	2.5%	3.3%	4.7%	1.7%	2.2%	2.9%	3.1%	0.9%	3.0%
Z	検査、容態聴取等	0.5%	1.8%	1.7%	2.0%	3.4%	4.5%	3.8%	3.9%	3.5%	2.1%	2.5%	2.6%	4.5%	1.4%	2.9%	2.6%
-	薬希望	47.6%	39.4%	38.3%	33.0%	36.0%	39.4%	38.9%	36.0%	30.3%	35.4%	43.0%	37.5%	42.2%	39.2%	57.8%	38.0%
-	受診理由不明	0.5%	2.0%	1.2%	1.1%	1.4%	1.2%	1.4%	1.3%	2.8%	1.0%	1.8%	2.1%	0.7%	2.1%	2.4%	1.5%
	総計	100.0%	100.0%	100.0%	100.0%	100.0%	100.0%	100.0%	100.0%	100.0%	100.0%	100.0%	100.0%	100.0%	100.0%	100.0%	100.0%

※期間別%

ICDコード	疾病分類/受診期間	発災～1週目	2週目	3週目	4週目	5週目	6週目	7週目	8週目	9週目	10週目	11週目	12週目	13週目	受診日不明	集計外	総計
A-B	感染症・ウイルス	4.9%	9.4%	12.0%	15.7%	9.1%	6.3%	5.1%	6.0%	8.6%	6.6%	3.1%	3.1%	2.3%	6.6%	1.1%	100.0%
C	新生物				50.0%							50.0%					100.0%
D	血液、免疫機構		23.1%		7.7%	15.4%			15.4%	7.7%	7.7%	7.7%			15.4%		100.0%
E	内分泌、栄養、代謝疾患	4.5%	12.8%	10.5%	16.9%	12.8%	7.7%	8.6%	4.8%	5.8%	4.8%	3.5%	3.2%		3.2%	1.0%	100.0%
F	精神、行動	1.6%	9.8%	18.9%	16.4%	11.5%	5.7%	4.9%	8.2%	6.6%	5.7%	4.1%	0.8%	0.8%	4.1%	0.8%	100.0%
G	神経系	0.3%	11.2%	11.2%	8.6%	14.5%	8.6%	6.9%	5.3%	7.6%	4.3%	7.6%	3.3%	3.0%	4.9%	3.0%	100.0%
H	眼、耳	4.1%	10.2%	18.5%	14.0%	11.1%	10.2%	6.4%	5.1%	4.5%	4.1%	1.9%	0.6%	3.8%	2.5%	2.9%	100.0%
I	循環器系	2.1%	12.2%	13.7%	14.5%	10.4%	7.9%	7.6%	5.9%	7.4%	4.4%	3.7%	4.2%	1.1%	3.2%	1.8%	100.0%
J	呼吸器系	1.1%	13.3%	17.1%	17.2%	11.2%	6.6%	5.3%	4.6%	4.3%	4.4%	3.3%	2.9%	2.3%	4.7%	1.5%	100.0%
K	消化器系	2.7%	17.6%	16.3%	12.0%	10.2%	7.8%	8.5%	4.1%	3.7%	4.4%	3.9%	2.7%	1.7%	2.9%	1.5%	100.0%
L	皮膚	1.1%	7.0%	13.8%	13.8%	12.9%	13.3%	6.6%	6.6%	6.6%	3.9%	3.7%	3.1%	2.4%	4.4%	0.9%	100.0%
M	筋骨格系	1.7%	8.3%	11.1%	11.5%	10.7%	7.3%	9.2%	6.7%	6.5%	5.0%	4.6%	5.9%	4.4%	4.4%	2.7%	100.0%
N	尿路器系	4.3%	11.8%	4.3%	17.2%	10.8%	6.5%	4.3%	4.3%	7.5%	6.5%	6.5%	3.2%	2.2%	8.6%	2.2%	100.0%
O	妊娠、分娩			100.0%													100.0%
Q	先天、染色体異常																
R	他に分類されないもの	3.5%	11.9%	14.1%	11.1%	8.2%	8.8%	5.3%	5.1%	7.5%	4.7%	4.9%	3.5%	4.4%	5.3%	1.8%	100.0%
S-T	損傷、中毒等の外因	5.0%	11.6%	12.8%	14.1%	12.0%	7.0%	7.4%	4.5%	5.8%	7.0%	2.3%	2.5%	2.5%	4.7%	0.8%	100.0%
Z	検査、容態聴取等	0.4%	8.5%	9.3%	10.2%	13.9%	13.4%	9.5%	7.6%	6.9%	3.5%	3.9%	3.3%	4.3%	2.4%	2.8%	100.0%
-	薬希望	3.0%	12.7%	14.7%	11.8%	10.2%	8.3%	6.9%	4.9%	4.2%	4.1%	4.6%	3.3%	2.8%	4.5%	4.0%	100.0%
-	受診理由不明	0.8%	16.3%	11.8%	10.3%	9.9%	6.5%	6.1%	4.6%	9.9%	3.0%	4.9%	4.6%	1.1%	6.1%	4.2%	100.0%
	総計	2.4%	12.3%	14.6%	13.5%	10.8%	8.0%	6.7%	5.2%	5.3%	4.4%	4.1%	3.3%	2.5%	4.4%	2.6%	100.0%



◆大槌町地区 受診件数(カルテ枚数)/疾病分類別/年代別・性別

ICDコード	疾病分類/年代別・性別	年代別										総計	性別			
		～9歳	10代	20代	30代	40代	50代	60代	70代	80代	90歳～		年代不明	男	女	性別不明
A-B	感染症・ウイルス	53	54	25	33	30	38	37	40	20	5	15	350	151	184	15
C	新生物								1			1	2			2
D	血液、免疫機構		1	1	1	4	2		3			1	13	4	7	2
E	内分泌、栄養、代謝疾患	2	1	1	4	20	50	80	105	29		21	313	107	187	19
F	精神、行動	1	3		8	23	19	22	28	12	4	2	122	38	83	1
G	神経系	2	2	5	18	18	65	79	75	25	4	11	304	100	196	8
H	眼、耳	23	38	13	25	31	34	55	60	18	1	16	314	91	208	15
I	循環器系	2	3	4	10	76	293	528	620	301	25	110	1972	747	1146	79
J	呼吸器系	342	473	208	370	419	488	635	599	152	6	182	3874	1449	2258	167
K	消化器系	15	19	5	21	41	57	68	104	54	3	23	410	155	243	12
L	皮膚	65	43	17	18	47	40	78	68	31	26	24	457	157	279	21
M	筋骨格系	3	20	16	36	70	125	192	243	85	12	17	819	255	555	9
N	尿路器系		1	3	6	11	9	21	30	7		5	93	29	61	3
O	妊娠、分娩			1									1		1	
Q	先天、染色体異常															
R	他に分類されないもの	46	51	22	21	53	54	100	135	51	10	5	548	172	369	7
S-T	損傷、中毒等の外因	35	55	29	27	75	87	87	90	18	5	8	516	270	241	5
Z	検査、容態聴取等	14	5	2	3	20	49	113	176	73	2	4	461	172	287	2
-	薬希望	71	127	60	176	421	820	1731	2133	909	118	62	6628	2641	3952	35
-	受診理由不明	11	14	6	6	12	29	49	73	37	3	23	263	108	145	10
	総計	685	910	418	783	1371	2259	3875	4583	1822	224	530	17460	6646	10404	410

※疾病分類別%

ICDコード	疾病分類/年代別・性別	年代別										総計	性別			
		～9歳	10代	20代	30代	40代	50代	60代	70代	80代	90歳～		年代不明	男	女	性別不明
A-B	感染症・ウイルス	7.7%	5.9%	6.0%	4.2%	2.2%	1.7%	1.0%	0.9%	1.1%	2.2%	2.8%	2.0%	2.3%	1.8%	3.7%
C	新生物								0.0%			0.2%	0.0%		0.0%	
D	血液、免疫機構		0.1%	0.2%	0.1%	0.3%	0.1%		0.1%			0.2%	0.1%	0.1%	0.1%	0.5%
E	内分泌、栄養、代謝疾患	0.3%	0.1%	0.2%	0.5%	1.5%	2.2%	2.1%	2.3%	1.6%		4.0%	1.8%	1.6%	1.8%	4.6%
F	精神、行動	0.1%	0.3%		1.0%	1.7%	0.8%	0.6%	0.6%	0.7%	1.8%	0.4%	0.7%	0.6%	0.8%	0.2%
G	神経系	0.3%	0.2%	1.2%	2.3%	1.3%	2.9%	2.0%	1.6%	1.4%	1.8%	2.1%	1.7%	1.5%	1.9%	2.0%
H	眼、耳	3.4%	4.2%	3.1%	3.2%	2.3%	1.5%	1.4%	1.3%	1.0%	0.4%	3.0%	1.8%	1.4%	2.0%	3.7%
I	循環器系	0.3%	0.3%	1.0%	1.3%	5.5%	13.0%	13.6%	13.5%	16.5%	11.2%	20.8%	11.3%	11.2%	11.0%	19.3%
J	呼吸器系	49.9%	52.0%	49.8%	47.3%	30.6%	21.6%	16.4%	13.1%	8.3%	2.7%	34.3%	22.2%	21.8%	21.7%	40.7%
K	消化器系	2.2%	2.1%	1.2%	2.7%	3.0%	2.5%	1.8%	2.3%	3.0%	1.3%	4.3%	2.3%	2.3%	2.3%	2.9%
L	皮膚	9.5%	4.7%	4.1%	2.3%	3.4%	1.8%	2.0%	1.5%	1.7%	11.6%	4.5%	2.6%	2.4%	2.7%	5.1%
M	筋骨格系	0.4%	2.2%	3.8%	4.6%	5.1%	5.5%	5.0%	5.3%	4.7%	5.4%	3.2%	4.7%	3.8%	5.3%	2.2%
N	尿路器系		0.1%	0.7%	0.8%	0.8%	0.4%	0.5%	0.7%	0.4%		0.9%	0.5%	0.4%	0.6%	0.7%
O	妊娠、分娩			0.2%									0.0%		0.0%	
Q	先天、染色体異常															
R	他に分類されないもの	6.7%	5.6%	5.3%	2.7%	3.9%	2.4%	2.6%	2.9%	2.8%	4.5%	0.9%	3.1%	2.6%	3.5%	1.7%
S-T	損傷、中毒等の外因	5.1%	6.0%	6.9%	3.4%	5.5%	3.9%	2.2%	2.0%	1.0%	2.2%	1.5%	3.0%	4.1%	2.3%	1.2%
Z	検査、容態聴取等	2.0%	0.5%	0.5%	0.4%	1.5%	2.2%	2.9%	3.8%	4.0%	0.9%	0.8%	2.6%	2.6%	2.8%	0.5%
-	薬希望	10.4%	14.0%	14.4%	22.5%	30.7%	36.3%	44.7%	46.5%	49.9%	52.7%	11.7%	38.0%	39.7%	38.0%	8.5%
-	受診理由不明	1.6%	1.5%	1.4%	0.8%	0.9%	1.3%	1.3%	1.6%	2.0%	1.3%	4.3%	1.5%	1.6%	1.4%	2.4%
	総計	100.0%	100.0%	100.0%	100.0%	100.0%	100.0%	100.0%	100.0%	100.0%	100.0%	100.0%	100.0%	100.0%	100.0%	100.0%

※年代別%、性別%

ICDコード	疾病分類/年代別・性別	年代別										総計	性別			
		～9歳	10代	20代	30代	40代	50代	60代	70代	80代	90歳～		年代不明	男	女	性別不明
A-B	感染症・ウイルス	15.1%	15.4%	7.1%	9.4%	8.6%	10.9%	10.6%	11.4%	5.7%	1.4%	4.3%	100.0%	43.1%	52.6%	4.3%
C	新生物								50.0%			50.0%	100.0%		100.0%	
D	血液、免疫機構		7.7%	7.7%	7.7%	30.8%	15.4%		23.1%			7.7%	100.0%	30.8%	53.8%	15.4%
E	内分泌、栄養、代謝疾患	0.6%	0.3%	0.3%	1.3%	6.4%	16.0%	25.6%	33.5%	9.3%		6.7%	100.0%	34.2%	59.7%	6.1%
F	精神、行動	0.8%	2.5%		6.6%	18.9%	15.6%	18.0%	23.0%	9.8%	3.3%	1.6%	100.0%	31.1%	68.0%	0.8%
G	神経系	0.7%	0.7%	1.6%	5.9%	5.9%	21.4%	26.0%	24.7%	8.2%	1.3%	3.6%	100.0%	32.9%	64.5%	2.6%
H	眼、耳	7.3%	12.1%	4.1%	8.0%	9.9%	10.8%	17.5%	19.1%	5.7%	0.3%	5.1%	100.0%	29.0%	66.2%	4.8%
I	循環器系	0.1%	0.2%	0.2%	0.5%	3.9%	14.9%	26.8%	31.4%	15.3%	1.3%	5.6%	100.0%	37.9%	58.1%	4.0%
J	呼吸器系	8.8%	12.2%	5.4%	9.6%	10.8%	12.6%	16.4%	15.5%	3.9%	0.2%	4.7%	100.0%	37.4%	58.3%	4.3%
K	消化器系	3.7%	4.6%	1.2%	5.1%	10.0%	13.9%	16.6%	25.4%	13.2%	0.7%	5.6%	100.0%	37.8%	59.3%	2.9%
L	皮膚	14.2%	9.4%	3.7%	3.9%	10.3%	8.8%	17.1%	14.9%	6.8%	5.7%	5.3%	100.0%	34.4%	61.1%	4.6%
M	筋骨格系	0.4%	2.4%	2.0%	4.4%	8.5%	15.3%	23.4%	29.7%	10.4%	1.5%	2.1%	100.0%	31.1%	67.8%	1.1%
N	尿路器系		1.1%	3.2%	6.5%	11.8%	9.7%	22.6%	32.3%	7.5%		5.4%	100.0%	31.2%	65.6%	3.2%
O	妊娠、分娩			100.0%									100.0%		100.0%	
Q	先天、染色体異常															
R	他に分類されないもの	8.4%	9.3%	4.0%	3.8%	9.7%	9.9%	18.2%	24.6%	9.3%	1.8%	0.9%	100.0%	31.4%	67.3%	1.3%
S-T	損傷、中毒等の外因	6.8%	10.7%	5.6%	5.2%	14.5%	16.9%	16.9%	17.4%	3.5%	1.0%	1.6%	100.0%	52.3%	46.7%	1.0%
Z	検査、容態聴取等	3.0%	1.1%	0.4%	0.7%	4.3%	10.6%	24.5%	38.2%	15.8%	0.4%	0.9%	100.0%	37.3%	62.3%	0.4%
-	薬希望	1.1%	1.9%	0.9%	2.7%	6.4%	12.4%	26.1%	32.2%	13.7%	1.8%	0.9%	100.0%	39.8%	59.6%	0.5%
-	受診理由不明	4.2%	5.3%	2.3%	2.3%	4.6%	11.0%	18.6%	27.8%	14.1%	1.1%	8.7%	100.0%	41.1%	55.1%	3.8%
	総計	3.9%	5.2%	2.4%	4.5%	7.9%	12.9%	22.2%	26.2%	10.4%	1.3%	3.0%	100.0%	38.1%	59.6%	2.3%



◆大槌町地区 受診件数(カルテ枚数)/疾病分類・病名別 (疑いを含む)

ICD	疾病分類/病名	件数	%
A-B	感染症・ウイルス	350	3.5%
A081	ノロウイルス様ウイルス急性胃腸症	11	0.1%
A084	ウイルス性腸管感染症	1	0.0%
A09	下痢・胃腸炎	247	2.4%
A379	百日咳	1	0.0%
B00	ヘルペスウイルス感染症	33	0.3%
B019	水痘	1	0.0%
B02	帯状疱疹	12	0.1%
B07	ウイルス性疣贅	1	0.0%
B081	伝染性軟属腫	1	0.0%
B082	突発性発疹	2	0.0%
B182	慢性C型肝炎	5	0.0%
B30	ウイルス性結膜炎	2	0.0%
B34	ウイルス感染症(部位不明)	1	0.0%
B351	爪白癬	6	0.1%
B352	手白癬	2	0.0%
B353	足白癬	6	0.1%
B359	皮膚糸状菌症(詳細不明)	8	0.1%
B49	真菌症(詳細不明)	4	0.0%
B880	だに皮膚炎	1	0.0%
B99	細菌性結膜炎	3	0.0%
C	新生物	2	0.0%
C509	乳癌	1	0.0%
C859	リンパ腫(詳細不明)	1	0.0%
D	血液、免疫機構	13	0.1%
D17	脂肪腫	2	0.0%
D23	皮膚良性腫瘍	1	0.0%
D370	耳下腺腫瘍	1	0.0%
D443	下垂体腫瘍	1	0.0%
D509	鉄欠乏性貧血	5	0.0%
D649	貧血(詳細不明)	3	0.0%
E	内分泌、栄養、代謝疾患	313	3.1%
E039	甲状腺機能低下症	19	0.2%
E049	非中毒性甲状腺腫	4	0.0%
E05	甲状腺機能亢進症	3	0.0%
E06	甲状腺炎	2	0.0%
E079	甲状腺障害(詳細不明)	1	0.0%
E14	糖尿病	201	2.0%
E46	蛋白エネルギー性栄養失調	1	0.0%
E780	高コレステロール血症	5	0.0%
E785	高脂質血症(詳細不明)	56	0.6%
E790	高尿酸血症	11	0.1%
E86	体液量減少症	10	0.1%
F	精神、行動	122	1.2%
F03	認知症(詳細不明)	9	0.1%
F070	器質性人格障害	3	0.0%
F152	カフェイン依存	1	0.0%
F209	統合失調症(詳細不明)	12	0.1%
F329	うつ病エピソード(詳細不明)	2	0.0%
F41	不安障害	58	0.6%
F43	重度ストレス反応・適応障害	8	0.1%
F44	解離性障害	1	0.0%
F45	身体表現性障害	19	0.2%
F489	神経症性障害(詳細不明)	8	0.1%
F54	神経性胃炎	1	0.0%
G	神経系	304	3.0%
G20	パーキンソン病	2	0.0%
G258	下肢静止不能症候群	1	0.0%
G309	アルツハイマー病	4	0.0%
G409	てんかん(詳細不明)	4	0.0%
G439	片頭痛(詳細不明)	22	0.2%
G442	緊張性頭痛	14	0.1%
G47	睡眠障害	244	2.4%
G629	多発性ニューロパシー	3	0.0%
G90	自律神経系の障害	8	0.1%
G912	正常圧水頭症	2	0.0%
H	眼、耳	314	3.1%
H000	麦粒腫	16	0.2%
H01	眼瞼の炎症	6	0.1%
H020	睫毛内反症	3	0.0%
H028	眼瞼浮腫	4	0.0%
H041	ドライアイ	8	0.1%
H042	流涙	1	0.0%
H043	涙のう炎	1	0.0%
H10	結膜炎	155	1.5%
H113	結膜出血	3	0.0%
H114	結膜の血管障害(その他)	5	0.0%
H269	白内障(詳細不明)	38	0.4%
H332	網膜剥離	1	0.0%
H348	網膜血管閉塞症(その他)	2	0.0%
H356	網膜出血	4	0.0%
H40	緑内障	9	0.1%
H438	硝子体の障害(その他)	2	0.0%
H531	自覚的視覚障害	4	0.0%
H547	視力障害(詳細不明)	1	0.0%
H579	眼脂	7	0.1%

ICD	疾病分類/病名	件数	%
H60	外耳炎	6	0.1%
H669	中耳炎(詳細不明)	13	0.1%
H681	耳管閉塞	1	0.0%
H810	メニエル病	2	0.0%
H813	末梢性めまい症(その他)	1	0.0%
H819	前庭機能障害(詳細不明)	6	0.1%
H919	難聴(詳細不明)	5	0.0%
H920	耳痛	5	0.0%
H921	耳漏	2	0.0%
H931	耳鳴	3	0.0%
I	循環器系	1972	19.5%
I10	本態性高血圧症	1788	17.7%
I20	狭心症	27	0.3%
I219	急性心筋梗塞(詳細不明)	3	0.0%
I25	慢性虚血性心疾患	3	0.0%
I38	心内膜炎(弁膜不詳)	1	0.0%
I429	心筋症(詳細不明)	1	0.0%
I46	心停止	2	0.0%
I48	心房細動・粗動	15	0.1%
I49	不整脈(その他)	27	0.3%
I50	心不全	12	0.1%
I519	心疾患(詳細不明)	6	0.1%
I60	くも膜下出血	2	0.0%
I63	脳梗塞	6	0.1%
I671	脳動脈瘤(非破裂性)	1	0.0%
I678	脳循環不全	7	0.1%
I693	脳梗塞の続発・後遺症	35	0.3%
I70	アテローム粥状硬化症	8	0.1%
I739	末梢血管疾患(詳細不明)	1	0.0%
I80	静脈炎・血栓性静脈炎	3	0.0%
I829	静脈血栓症(部位不明)	1	0.0%
I839	下肢の静脈瘤	4	0.0%
I84	痔核	11	0.1%
I95	低血圧症	8	0.1%
J	呼吸器系	3874	38.3%
J00	急性鼻咽頭炎[かぜ]	1017	10.1%
J019	急性副鼻腔炎	2	0.0%
J02	急性咽頭炎	207	2.0%
J03	急性扁桃炎	27	0.3%
J040	急性喉頭炎	2	0.0%
J060	急性喉頭咽頭炎	10	0.1%
J068	急性上気道感染症(多部位)	5	0.0%
J069	急性上気道感染症(詳細不明)	1061	10.5%
J111	インフルエンザ	66	0.7%
J18	肺炎(病原体不詳)	15	0.1%
J209	急性気管支炎	128	1.3%
J30	アレルギー性鼻炎(花粉・その他)	852	8.4%
J310	慢性鼻炎	18	0.2%
J329	慢性副鼻腔炎(詳細不明)	16	0.2%
J36	扁桃周囲膿瘍	2	0.0%
J392	咽頭の疾患(その他)	2	0.0%
J40	気管支炎(急性/慢性明示なし)	194	1.9%
J42	慢性気管支炎(詳細不明)	2	0.0%
J439	肺炎(詳細不明)	1	0.0%
J449	慢性閉塞性肺疾患(詳細不明)	10	0.1%
J45	喘息	228	2.3%
J46	喘息発作重積状態	4	0.0%
J47	気管支拡張症	2	0.0%
J969	呼吸不全(詳細不明)	1	0.0%
J98	呼吸器障害(その他)	2	0.0%
K	消化器系	410	4.1%
K029	う蝕(詳細不明)	1	0.0%
K051	慢性歯肉炎	8	0.1%
K053	慢性歯周炎	1	0.0%
K076	顎関節障害	1	0.0%
K088	歯の障害(その他)	10	0.1%
K109	顎骨の疾患(詳細不明)	1	0.0%
K120	再発性口腔アガ	4	0.0%
K121	口内炎(その他)	18	0.2%
K130	口唇の疾患	4	0.0%
K21	胃食道逆流症	27	0.3%
K25	胃潰瘍	40	0.4%
K269	十二指腸潰瘍	7	0.1%
K270	消化性潰瘍(部位不明)	1	0.0%
K291	急性胃炎	11	0.1%
K295	慢性胃炎	19	0.2%
K297	胃炎(詳細不明)	30	0.3%
K298	十二指腸炎	1	0.0%
K35	急性虫垂炎	2	0.0%
K51	潰瘍性大腸炎	1	0.0%
K529	非感染性腸炎(大腸炎)	4	0.0%
K567	イレウス(詳細不明)	2	0.0%
K58	過敏性腸症候群	5	0.0%
K590	便秘	164	1.6%
K602	裂肛(詳細不明)	1	0.0%
K628	肛門・直腸の疾患	1	0.0%

ICD	疾病分類/病名	件数	%
K65	腹膜炎	1	0.0%
K70	アルコール性肝疾患	4	0.0%
K719	中毒性肝疾患	1	0.0%
K739	慢性肝疾患(詳細不明)	14	0.1%
K74	肝硬変	9	0.1%
K769	肝疾患(詳細不明)	4	0.0%
K80	胆石症	11	0.1%
K861	慢性膽炎	1	0.0%
K921	ルナ	1	0.0%
L	皮膚	457	4.5%
L010	膿疱疹	3	0.0%
L022	皮膚膿瘍(体幹)	1	0.0%
L030	蜂巣炎(手指・趾)	15	0.1%
L031	蜂巣炎(四肢)	1	0.0%
L039	蜂巣炎(詳細不明)	6	0.1%
L040	急性リンパ節炎(顔面・頭部・頸部)	3	0.0%
L080	膿皮症	1	0.0%
L089	皮膚の局所感染症	1	0.0%
L20	アトピー性皮膚炎	38	0.4%
L22	おむつ皮膚炎	5	0.0%
L23	アレルギー性接触皮膚炎	8	0.1%
L259	接触皮膚炎(詳細不明)	21	0.2%
L279	摂取物質による皮膚炎	28	0.3%
L282	痒疹(その他)	2	0.0%
L29	そう痒症	37	0.4%
L30	皮膚炎(その他)	102	1.0%
L403	掌蹠膿疱症	2	0.0%
L500	アレルギー性じんま疹	2	0.0%
L502	寒冷じんま疹	4	0.0%
L508	じんま疹(その他)	2	0.0%
L509	じんま疹(詳細不明)	52	0.5%
L600	陥入爪	1	0.0%
L601	爪剥離症	2	0.0%
L70	座瘡(アケネ)	1	0.0%
L710	口囲皮膚炎	1	0.0%
L720	表皮囊胞	3	0.0%
L73	毛包障害(その他)	2	0.0%
L743	汗疹	3	0.0%
L819	色素異常症(詳細不明)	1	0.0%
L84	鶏眼・胼胝	4	0.0%
L85	表皮肥厚(その他)	31	0.3%
L89	褥瘡性潰瘍	69	0.7%
L984	皮膚の慢性潰瘍	5	0.0%
M	筋骨格系	819	8.1%
M069	関節リウマチ	12	0.1%
M109	痛風	23	0.2%
M131	単発性関節炎	25	0.2%
	肩関節炎	1	
	手関節炎	5	
	股関節炎	2	
	膝関節炎	15	
	足関節炎	2	
M139	関節炎(詳細不明)	13	0.1%
M179	膝関節症(詳細不明)	33	0.3%
M199	関節症(詳細不明)	21	0.2%
	足関節症	3	
	変形性関節症	18	
M201	外反母趾	1	0.0%
M245	関節拘縮	1	0.0%
M249	関節内腫(詳細不明)	1	0.0%
M254	関節滲出液貯留	6	0.1%
M255	関節痛	189	1.9%
	肩関節痛	5	
	肘関節痛	12	
	手関節痛	1	
	手指関節痛	2	
	股関節痛	2	
	下腿関節痛	1	
	膝関節痛	141	
	足関節痛	6	
	下肢関節痛	2	
	関節痛	17	
M350	シェーグレン症候群	1	0.0%
M430	脊椎分離症	3	0.0%
M431	脊椎すべり症	4	0.0%
M47	脊椎症	5	0.0%
M480	脊柱管狭窄症	17	0.2%
M502	頸部椎間板ヘルニア(その他)	7	0.1%
M512	椎間板ヘルニア(その他)	10	0.1%
M531	頸腕症候群	9	0.1%
M542	頸部痛	9	0.1%
M543	坐骨神経痛	12	0.1%
M545	下背部痛	244	2.4%
	急性腰痛症	7	
	腰痛症	236	
	股部痛	1	





# ◆大槌町地区

# 受診件数(カルテ枚数)



◆大槌町地区 受診件数(カルテ枚数)/病名別(疑いを含む) ※多い順

順	ICDコード	病名	件数	%	疾病分類
1	I10	本態性高血圧症	1788	17.7%	循環器系
2	J069	急性上気道感染症(詳細不明)	1061	10.5%	呼吸器系
3	J00	急性鼻咽頭炎[かぜ]	1017	10.1%	呼吸器系
4	J30	アレルギー性鼻炎(花粉・その他)	852	8.4%	呼吸器系
5	A09	下痢・胃腸炎	247	2.4%	感染症・ウイルス
6	G47	睡眠障害	244	2.4%	神経系
6	M545	下背部痛	244	2.4%	筋骨格系
8	J45	喘息	228	2.3%	呼吸器系
9	J02	急性咽喉炎	207	2.0%	呼吸器系
10	E14	糖尿病	201	2.0%	内分泌、栄養、代謝疾患
11	J40	気管支炎(急性/慢性明示なし)	194	1.9%	呼吸器系
12	M255	関節痛	189	1.9%	筋骨格系
13	K590	便秘	164	1.6%	消化器系
14	H10	結膜炎	155	1.5%	眼、耳
15	J209	急性気管支炎	128	1.3%	呼吸器系
16	R51	頭痛	109	1.1%	他に分類されないもの
17	L30	皮膚炎(その他)	102	1.0%	皮膚
18	L89	褥瘡性潰瘍	69	0.7%	皮膚
19	J111	インフルエンザ	66	0.7%	呼吸器系
20	R42	めまい感・よろめき感	63	0.6%	他に分類されないもの
21	F41	不安障害	58	0.6%	精神、行動
22	E785	高脂質血症(詳細不明)	56	0.6%	内分泌、栄養、代謝疾患
23	T141	開放創(部位不明)	54	0.5%	損傷、中毒等の外因
24	R10	腹痛	53	0.5%	他に分類されないもの
25	L509	じんま疹(詳細不明)	52	0.5%	皮膚
26	M791	筋肉痛	51	0.5%	筋骨格系
27	R21	発疹	49	0.5%	他に分類されないもの
28	M628	筋障害(その他)	46	0.5%	筋骨格系
29	N30	膀胱炎	44	0.4%	泌尿器系
30	R509	発熱(詳細不明)	42	0.4%	他に分類されないもの
31	R11	悪心・嘔吐	41	0.4%	他に分類されないもの
32	K25	胃潰瘍	40	0.4%	消化器系
32	S913	足のその他部位の開放創	40	0.4%	損傷、中毒等の外因
34	H269	白内障(詳細不明)	38	0.4%	眼、耳
34	L20	アトピー性皮膚炎	38	0.4%	皮膚
34	T140	表在損傷(部位不明)	38	0.4%	損傷、中毒等の外因
37	L29	そう痒症	37	0.4%	皮膚
38	S610	指の開放創(爪の傷害を伴わない)	36	0.4%	損傷、中毒等の外因
39	I693	脳梗塞の続発・後遺症	35	0.3%	循環器系
40	B00	ヘルペスウイルス感染症	33	0.3%	感染症・ウイルス
40	M179	膝関節症(詳細不明)	33	0.3%	筋骨格系
40	M796	(四)肢痛	33	0.3%	筋骨格系
40	R05	咳	33	0.3%	他に分類されないもの
44	L85	表皮肥厚(その他)	31	0.3%	皮膚
45	K297	胃炎(詳細不明)	30	0.3%	消化器系
46	L279	摂取物質による皮膚炎	28	0.3%	皮膚
47	I20	狭心症	27	0.3%	循環器系
47	I49	不整脈(その他)	27	0.3%	循環器系
47	J03	急性扁桃炎	27	0.3%	呼吸器系
47	K21	胃食道逆流症	27	0.3%	消化器系
51	M131	単発性関節炎	25	0.2%	筋骨格系
52	M109	痛風	23	0.2%	筋骨格系
52	S934	足首の捻挫・ストレイン	23	0.2%	損傷、中毒等の外因
54	G439	片頭痛(詳細不明)	22	0.2%	神経系
55	L259	接触皮膚炎(詳細不明)	21	0.2%	皮膚
55	M199	関節症(詳細不明)	21	0.2%	筋骨格系
57	E039	甲状腺機能低下症	19	0.2%	内分泌、栄養、代謝疾患
57	F45	身体表現性障害	19	0.2%	精神、行動
57	K295	慢性胃炎	19	0.2%	消化器系
60	J310	慢性鼻炎	18	0.2%	呼吸器系
60	K121	口内炎(その他)	18	0.2%	消化器系
60	R35	多尿	18	0.2%	他に分類されないもの
63	M480	脊柱管狭窄症	17	0.2%	筋骨格系
63	M819	骨粗しょう症(詳細不明)	17	0.2%	筋骨格系
65	H000	麦粒腫	16	0.2%	眼、耳
65	J329	慢性副鼻腔炎(詳細不明)	16	0.2%	呼吸器系
65	T230	手首・手の熱傷	16	0.2%	損傷、中毒等の外因
65	T793	外傷後の創傷感染症	16	0.2%	損傷、中毒等の外因
69	I48	心房細動・粗動	15	0.1%	循環器系
69	J18	肺炎(病原体不詳)	15	0.1%	呼吸器系
69	L030	蜂巣炎(手指・趾)	15	0.1%	皮膚
69	S619	手首・手の開放創(部位不明)	15	0.1%	損傷、中毒等の外因
73	G442	緊張性頭痛	14	0.1%	神経系
73	K739	慢性肝炎(詳細不明)	14	0.1%	消化器系
73	R20	皮膚感覚障害	14	0.1%	他に分類されないもの
76	H669	中耳炎(詳細不明)	13	0.1%	眼、耳
76	M139	関節炎(詳細不明)	13	0.1%	筋骨格系
76	N40	前立腺肥大症	13	0.1%	泌尿器系
76	R22	皮膚・皮下組織腫脹、腫瘍	13	0.1%	他に分類されないもの
80	B02	帯状疱疹	12	0.1%	感染症・ウイルス
80	F209	統合失調症(詳細不明)	12	0.1%	精神、行動
80	I50	心不全	12	0.1%	循環器系
80	M069	関節リウマチ	12	0.1%	筋骨格系
80	M543	坐骨神経痛	12	0.1%	筋骨格系

順	ICDコード	病名	件数	%	疾病分類
80	S903	足のその他部位の挫傷	12	0.1%	損傷、中毒等の外因
80	T240	股関節部・下肢の熱傷	12	0.1%	損傷、中毒等の外因
87	A081	ノロウイルス様ウイルス急性胃腸炎	11	0.1%	感染症・ウイルス
87	E790	高尿酸血症	11	0.1%	内分泌、栄養、代謝疾患
87	I84	痔核	11	0.1%	循環器系
87	K291	急性胃炎	11	0.1%	消化器系
87	K80	胆石症	11	0.1%	消化器系
87	N390	尿路感染症	11	0.1%	泌尿器系
87	S202	胸部の挫傷	11	0.1%	損傷、中毒等の外因
87	T300	熱傷(部位不明)	11	0.1%	損傷、中毒等の外因
87	T634	有毒動物による毒作用	11	0.1%	損傷、中毒等の外因
96	E86	体液量減少症	10	0.1%	内分泌、栄養、代謝疾患
96	J060	急性喉頭咽頭炎	10	0.1%	呼吸器系
96	J449	慢性閉塞性肺疾患(詳細不明)	10	0.1%	呼吸器系
96	K088	歯の障害(その他)	10	0.1%	消化器系
96	M512	椎間板ヘルニア(その他)	10	0.1%	筋骨格系
96	M750	癒着性肩関節包炎	10	0.1%	筋骨格系
96	R600	限局性浮腫	10	0.1%	他に分類されないもの
96	S002	眼瞼・眼球周囲部の表在損傷(その他)	10	0.1%	損傷、中毒等の外因
96	S800	膝の挫傷	10	0.1%	損傷、中毒等の外因
105	F03	認知症(詳細不明)	9	0.1%	精神、行動
105	H40	緑内障	9	0.1%	眼、耳
105	K74	肝硬変	9	0.1%	消化器系
105	M531	頸腕症候群	9	0.1%	筋骨格系
105	M542	頸部痛	9	0.1%	筋骨格系
105	R12	胸やけ	9	0.1%	他に分類されないもの
105	R53	倦怠感・疲労	9	0.1%	他に分類されないもの
105	S400	肩・上腕の挫傷	9	0.1%	損傷、中毒等の外因
113	B359	皮膚糸状菌症(詳細不明)	8	0.1%	感染症・ウイルス
113	F43	重度ストレス反応・適応障害	8	0.1%	精神、行動
113	F489	神経性障害(詳細不明)	8	0.1%	精神、行動
113	G90	自律神経系の障害	8	0.1%	神経系
113	H041	ドライアイ	8	0.1%	眼、耳
113	I70	アテローム粥状硬化症	8	0.1%	循環器系
113	I95	低血圧症	8	0.1%	循環器系
113	K051	慢性歯肉炎	8	0.1%	消化器系
113	L23	アレルギー性接触皮膚炎	8	0.1%	皮膚
113	R07	胸痛	8	0.1%	他に分類されないもの
113	R630	食欲不振	8	0.1%	他に分類されないもの
124	H579	眼脂	7	0.1%	眼、耳
124	I678	脳循環不全	7	0.1%	循環器系
124	K269	十二指腸潰瘍	7	0.1%	消化器系
124	M502	頸部椎間板ヘルニア(その他)	7	0.1%	筋骨格系
124	R25	異常不随意運動	7	0.1%	他に分類されないもの
124	R26	歩行・移動の異常	7	0.1%	他に分類されないもの
124	S054	眼窩の穿通創	7	0.1%	損傷、中毒等の外因
124	S602	手首・手のその他部位の挫傷	7	0.1%	損傷、中毒等の外因
124	S618	手首・手のその他部位の開放創	7	0.1%	損傷、中毒等の外因
133	B351	爪白癬	6	0.1%	感染症・ウイルス
133	B353	足白癬	6	0.1%	感染症・ウイルス
133	H01	眼瞼の炎症	6	0.1%	眼、耳
133	H60	外耳炎	6	0.1%	眼、耳
133	H819	前庭機能障害(詳細不明)	6	0.1%	眼、耳
133	I519	心疾患(詳細不明)	6	0.1%	循環器系
133	I63	脳梗塞	6	0.1%	循環器系
133	L039	蜂巣炎(詳細不明)	6	0.1%	皮膚
133	M254	関節滲出液貯留	6	0.1%	筋骨格系
133	M766	アキレス腱炎	6	0.1%	筋骨格系
133	N12	尿管間質性腎炎(急性/慢性明示なし)	6	0.1%	泌尿器系
133	R040	鼻血	6	0.1%	他に分類されないもの
133	R609	浮腫(詳細不明)	6	0.1%	他に分類されないもの
133	S000	頭皮の表在損傷	6	0.1%	損傷、中毒等の外因
133	S008	頭部のその他部位の表在損傷	6	0.1%	損傷、中毒等の外因
133	S430	肩関節脱臼	6	0.1%	損傷、中毒等の外因
133	S819	下腿の開放創	6	0.1%	損傷、中毒等の外因
150	B182	慢性C型肝炎	5	0.0%	感染症・ウイルス
150	D509	鉄欠乏性貧血	5	0.0%	血液、免疫機構
150	E780	高コレステロール血症	5	0.0%	内分泌、栄養、代謝疾患
150	H114	結膜の血管障害(その他)	5	0.0%	眼、耳
150	H919	難聴(詳細不明)	5	0.0%	眼、耳
150	H920	耳痛	5	0.0%	眼、耳
150	J068	急性上気道感染症(多部位)	5	0.0%	呼吸器系
150	K58	過敏性腸症候群	5	0.0%	消化器系
150	L22	おむつ皮膚炎	5	0.0%	皮膚
150	L984	皮膚の慢性潰瘍	5	0.0%	皮膚
150	M47	脊椎症	5	0.0%	筋骨格系
150	R002	動悸	5	0.0%	他に分類されないもの
150	S300	下背部・骨盤部の挫傷	5	0.0%	損傷、中毒等の外因
150	S801	下腿のその他部位の挫傷	5	0.0%	損傷、中毒等の外因
150	S810	膝の開放創	5	0.0%	損傷、中毒等の外因
150	S900	足首の挫傷	5	0.0%	損傷、中毒等の外因
150	T130	下肢の表在損傷(部位不明)	5	0.0%	損傷、中毒等の外因
150	T143	脱臼・捻挫・ストレイン(部位不明)	5	0.0%	損傷、中毒等の外因
150	T210	体幹の熱傷	5	0.0%	損傷、中毒等の外因

※以下省略

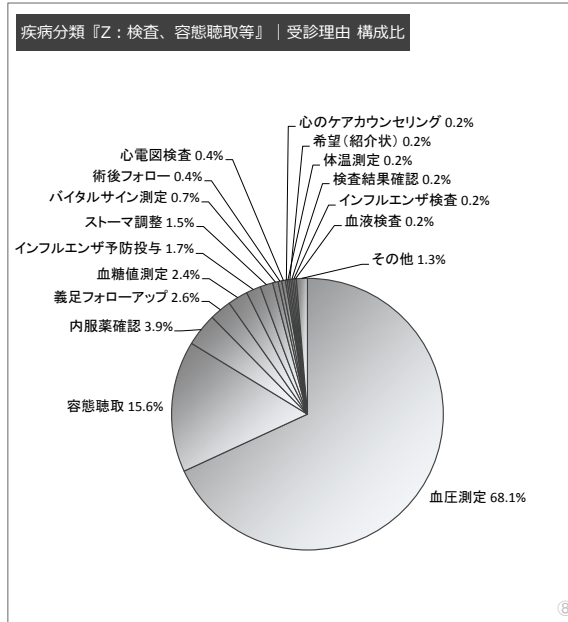


◆大槌町地区 受診件数(カルテ枚数)/疾病分類『Z: 検査、容態聴取等』

地区	受診件数(総計)	『検査、容態聴取等』件数	(総計)に対する割合%
4 大槌町	17460	461	2.6%

※多い順

Z 検査、容態聴取等		
受診理由	件数	%
血圧測定	314	68.1%
容態聴取	72	15.6%
内服薬確認	18	3.9%
義足フォローアップ	12	2.6%
血糖値測定	11	2.4%
インフルエンザ予防投与	8	1.7%
ストーマ調整	7	1.5%
バイタルサイン測定	3	0.7%
術後フォロー	2	0.4%
心電図検査	2	0.4%
心のケアカウンセリング	1	0.2%
体温測定	1	0.2%
希望(紹介状)	1	0.2%
検査結果確認	1	0.2%
インフルエンザ検査	1	0.2%
血液検査	1	0.2%
その他	6	1.3%
総計	461	100.0%



※救護所施設別

施設名/受診理由	件数	%
1 寺野弓道場体育館	9	2.0%
容態聴取	3	0.7%
血圧測定	2	0.4%
血液検査	1	0.2%
内服薬確認	1	0.2%
心電図検査	1	0.2%
検査結果確認	1	0.2%
2 吉里吉里小学校	27	5.9%
血圧測定	19	4.1%
容態聴取	5	1.1%
内服薬確認	1	0.2%
インフルエンザ予防投与	1	0.2%
その他	1	0.2%
3 ワークフォロー	36	7.8%
血圧測定	34	7.4%
内服薬確認	2	0.4%
4 吉祥寺	7	1.5%
容態聴取	4	0.9%
血圧測定	3	0.7%
5 赤浜3丁目集会所	8	1.7%
血圧測定	6	1.3%
容態聴取	1	0.2%
内服薬確認	1	0.2%
6 赤浜小学校	13	2.8%
血圧測定	10	2.2%
容態聴取	3	0.7%
7 大槌高校	69	15.0%
容態聴取	26	5.6%
義足フォローアップ	12	2.6%
血圧測定	8	1.7%
インフルエンザ予防投与	5	1.1%
内服薬確認	4	0.9%
バイタルサイン測定	3	0.7%
術後フォロー	2	0.4%
インフルエンザ検査	1	0.2%
心電図検査	1	0.2%
希望(紹介状)	1	0.2%
心のケアカウンセリング	1	0.2%
血糖値測定	1	0.2%
その他	4	0.9%
8 稲荷神社	12	2.6%
血圧測定	12	2.6%
9 高森団地	15	3.3%
血圧測定	15	3.3%
10 安渡小学校	29	6.3%
血圧測定	20	4.3%
容態聴取	5	1.1%
血糖値測定	2	0.4%
内服薬確認	1	0.2%
体温測定	1	0.2%
11 安渡小学校周辺(自衛隊)	4	0.9%
血圧測定	4	0.9%

施設名/受診理由	件数	%
12 浪板交流促進センター	4	0.9%
血圧測定	3	0.7%
容態聴取	1	0.2%
13 城山(中央公民館)	3	0.7%
インフルエンザ予防投与	2	0.4%
血圧測定	1	0.2%
14 安渡寺	23	5.0%
血圧測定	13	2.8%
内服薬確認	4	0.9%
容態聴取	3	0.7%
血糖値測定	3	0.7%
15 古学校	15	3.3%
血圧測定	12	2.6%
内服薬確認	2	0.4%
容態聴取	1	0.2%
16 小国瓦店	33	7.2%
血圧測定	29	6.3%
容態聴取	2	0.4%
内服薬確認	2	0.4%
17 小鏡神社	39	8.5%
血圧測定	36	7.8%
容態聴取	3	0.7%
18 臼澤伝承館	6	1.3%
容態聴取	5	1.1%
血圧測定	1	0.2%
19 蕨打直集会所	16	3.5%
血圧測定	14	3.0%
容態聴取	1	0.2%
血糖値測定	1	0.2%
20 ケアフラザ大槌	35	7.6%
血圧測定	22	4.8%
ストーマ調整	7	1.5%
容態聴取	3	0.7%
血糖値測定	2	0.4%
その他	1	0.2%
21 山岸地域生活改善センター	1	0.2%
血圧測定	1	0.2%
22 小鏡多目的集会所	23	5.0%
血圧測定	23	5.0%
23 大ケ口集会所	3	0.7%
血圧測定	2	0.4%
容態聴取	1	0.2%
24 稲穂会館	5	1.1%
容態聴取	4	0.9%
血糖値測定	1	0.2%
25 千田精密	1	0.2%
血圧測定	1	0.2%
26 金沢支所	9	2.0%
血圧測定	9	2.0%
27 金沢小学校	2	0.4%
血圧測定	2	0.4%
総計	461	100.0%

施設名/受診理由	件数	%
28 金沢生活改善センター	7	1.5%
血圧測定	6	1.3%
血糖値測定	1	0.2%
29 赤浜個人宅	1	0.2%
血圧測定	1	0.2%
33 ももばたけ	2	0.4%
血圧測定	2	0.4%
34 安渡個人宅	1	0.2%
血圧測定	1	0.2%
39 巡回診療(不明)3/16	1	0.2%
容態聴取	1	0.2%
40 巡回診療(不明)4/21~	2	0.4%
血圧測定	2	0.4%
総計	461	100.0%





◆大槌町地区 処方薬数／薬分類別／期間別

章CD	薬分類／受診期間	発災～1週目	2週目	3週目	4週目	5週目	6週目	7週目	8週目	9週目	10週目	11週目	12週目	13週目	受診日不明	集計外	総計
1	病原微生物に対する薬剤	26	190	327	276	216	113	111	101	104	89	86	64	30	98	36	1867
2	抗悪性腫瘍薬		2	1	5	1	2	1	2	3	1	1	1			2	22
3	炎症、免疫、アレルギーに作用する薬剤	140	1045	1399	1378	1098	732	640	463	535	459	380	353	254	424	272	9572
4	代謝系に作用する薬剤	86	260	316	388	304	283	236	145	154	142	148	112	54	121	93	2842
5	内分泌系薬剤	9	52	66	58	49	44	43	23	26	25	23	13	6	17	21	475
6	ビタミン製剤、輸液・栄養製剤	14	34	93	87	103	74	52	35	62	44	34	18	19	31	24	724
7	血液製剤、血液に作用する薬剤	50	202	241	188	187	127	114	68	72	64	67	49	22	63	32	1546
8	循環器系に作用する薬剤	262	1149	1358	1147	1032	777	738	506	531	423	440	334	200	429	353	9679
9	呼吸器系に作用する薬剤	46	349	589	691	429	324	336	246	210	183	186	170	90	141	105	4095
10	消化器系に作用する薬剤	95	577	739	617	514	435	421	278	342	257	255	198	137	246	175	5286
11	神経系に作用する薬剤	106	416	566	524	497	420	337	248	280	217	229	156	147	200	210	4553
12	腎・泌尿器系薬	2	25	41	37	39	31	40	24	23	13	22	17	8	17	18	357
13	感覚器官用剤	19	131	355	448	354	262	144	99	92	93	91	65	65	89	105	2412
14	その他	4	52	111	97	99	65	38	30	32	35	47	42	13	29	23	717
-	不明		16	18	24	19	15	9	3	6	8	5	1	2	5	2	133
	総計	859	4500	6220	5965	4941	3704	3260	2271	2472	2053	2014	1593	1047	1910	1471	44280

※薬分類別%

章CD	薬分類／受診期間	発災～1週目	2週目	3週目	4週目	5週目	6週目	7週目	8週目	9週目	10週目	11週目	12週目	13週目	受診日不明	集計外	総計
1	病原微生物に対する薬剤	3.0%	4.2%	5.3%	4.6%	4.4%	3.1%	3.4%	4.4%	4.2%	4.3%	4.3%	4.0%	2.9%	5.1%	2.4%	4.2%
2	抗悪性腫瘍薬		0.0%	0.0%	0.1%	0.0%	0.1%	0.0%	0.1%	0.1%	0.0%	0.0%	0.1%			0.1%	0.0%
3	炎症、免疫、アレルギーに作用する薬剤	16.3%	23.2%	22.5%	23.1%	22.2%	19.8%	19.6%	20.4%	21.6%	22.4%	18.9%	22.2%	24.3%	22.2%	18.5%	21.6%
4	代謝系に作用する薬剤	10.0%	5.8%	5.1%	6.5%	6.2%	7.6%	7.2%	6.4%	6.2%	6.9%	7.3%	7.0%	5.2%	6.3%	6.3%	6.4%
5	内分泌系薬剤	1.0%	1.2%	1.1%	1.0%	1.0%	1.2%	1.3%	1.0%	1.1%	1.2%	1.1%	0.8%	0.6%	0.9%	1.4%	1.1%
6	ビタミン製剤、輸液・栄養製剤	1.6%	0.8%	1.5%	1.5%	2.1%	2.0%	1.6%	1.5%	2.5%	2.1%	1.7%	1.1%	1.8%	1.6%	1.6%	1.6%
7	血液製剤、血液に作用する薬剤	5.8%	4.5%	3.9%	3.2%	3.8%	3.4%	3.5%	3.0%	2.9%	3.1%	3.3%	3.1%	2.1%	3.3%	2.2%	3.5%
8	循環器系に作用する薬剤	30.5%	25.5%	21.8%	19.2%	20.9%	21.0%	22.6%	22.3%	21.5%	20.6%	21.8%	21.0%	19.1%	22.5%	24.0%	21.9%
9	呼吸器系に作用する薬剤	5.4%	7.8%	9.5%	11.6%	8.7%	8.7%	10.3%	10.8%	8.5%	8.9%	9.2%	10.7%	8.6%	7.4%	7.1%	9.2%
10	消化器系に作用する薬剤	11.1%	12.8%	11.9%	10.3%	10.4%	11.7%	12.9%	12.2%	13.8%	12.5%	12.7%	12.4%	13.1%	12.9%	11.9%	11.9%
11	神経系に作用する薬剤	12.3%	9.2%	9.1%	8.8%	10.1%	11.3%	10.3%	10.9%	11.3%	10.6%	11.4%	9.8%	14.0%	10.5%	14.3%	10.3%
12	腎・泌尿器系薬	0.2%	0.6%	0.7%	0.6%	0.8%	0.8%	1.2%	1.1%	0.9%	0.6%	1.1%	0.8%	0.9%	0.9%	1.2%	0.8%
13	感覚器官用剤	2.2%	2.9%	5.7%	7.5%	7.2%	7.1%	4.4%	4.4%	3.7%	4.5%	4.1%	6.2%	4.7%	7.1%	5.4%	5.4%
14	その他	0.5%	1.2%	1.8%	1.6%	2.0%	1.8%	1.2%	1.3%	1.3%	1.7%	2.3%	2.6%	1.2%	1.5%	1.6%	1.6%
-	不明		0.4%	0.3%	0.4%	0.4%	0.4%	0.3%	0.1%	0.2%	0.4%	0.2%	0.1%	0.2%	0.3%	0.1%	0.3%
	総計	100.0%	100.0%	100.0%	100.0%	100.0%	100.0%	100.0%	100.0%	100.0%	100.0%	100.0%	100.0%	100.0%	100.0%	100.0%	100.0%

※期間別%

章CD	薬分類／受診期間	発災～1週目	2週目	3週目	4週目	5週目	6週目	7週目	8週目	9週目	10週目	11週目	12週目	13週目	受診日不明	集計外	総計
1	病原微生物に対する薬剤	1.4%	10.2%	17.5%	14.8%	11.6%	6.1%	5.9%	5.4%	5.6%	4.8%	4.6%	3.4%	1.6%	5.2%	1.9%	100.0%
2	抗悪性腫瘍薬		9.1%	4.5%	22.7%	4.5%	9.1%	4.5%	9.1%	13.6%	4.5%	4.5%	4.5%			9.1%	100.0%
3	炎症、免疫、アレルギーに作用する薬剤	1.5%	10.9%	14.6%	14.4%	11.5%	7.6%	6.7%	4.8%	5.6%	4.8%	4.0%	3.7%	2.7%	4.4%	2.8%	100.0%
4	代謝系に作用する薬剤	3.0%	9.1%	11.1%	13.7%	10.7%	10.0%	8.3%	5.1%	5.4%	5.0%	5.2%	3.9%	1.9%	4.3%	3.3%	100.0%
5	内分泌系薬剤	1.9%	10.9%	13.9%	12.2%	10.3%	9.3%	9.1%	4.8%	5.5%	5.3%	4.8%	2.7%	1.3%	3.6%	4.4%	100.0%
6	ビタミン製剤、輸液・栄養製剤	1.9%	4.7%	12.8%	12.0%	14.2%	10.2%	7.2%	4.8%	8.6%	6.1%	4.7%	2.5%	2.6%	4.3%	3.3%	100.0%
7	血液製剤、血液に作用する薬剤	3.2%	13.1%	15.6%	12.2%	12.1%	8.2%	7.4%	4.4%	4.7%	4.1%	4.3%	3.2%	1.4%	4.1%	2.1%	100.0%
8	循環器系に作用する薬剤	2.7%	11.9%	14.0%	11.9%	10.7%	8.0%	7.6%	5.2%	5.5%	4.4%	4.5%	3.5%	2.1%	4.4%	3.6%	100.0%
9	呼吸器系に作用する薬剤	1.1%	8.5%	14.4%	16.9%	10.5%	7.9%	8.2%	6.0%	5.1%	4.5%	4.5%	4.2%	2.2%	3.4%	2.6%	100.0%
10	消化器系に作用する薬剤	1.8%	10.9%	14.0%	11.7%	9.7%	8.2%	8.0%	5.3%	6.5%	4.9%	4.8%	3.7%	2.6%	4.7%	3.3%	100.0%
11	神経系に作用する薬剤	2.3%	9.1%	12.4%	11.5%	10.9%	9.2%	7.4%	5.4%	6.1%	4.8%	5.0%	3.4%	3.2%	4.4%	4.6%	100.0%
12	腎・泌尿器系薬	0.6%	7.0%	11.5%	10.4%	10.9%	8.7%	11.2%	6.7%	6.4%	3.6%	6.2%	4.8%	2.2%	4.8%	5.0%	100.0%
13	感覚器官用剤	0.8%	5.4%	14.7%	18.6%	14.7%	10.9%	6.0%	4.1%	3.8%	3.9%	3.8%	2.7%	2.7%	3.7%	4.4%	100.0%
14	その他	0.6%	7.3%	15.5%	13.5%	13.8%	9.1%	5.3%	4.2%	4.5%	4.9%	6.6%	5.9%	1.8%	4.0%	3.2%	100.0%
-	不明		12.0%	13.5%	18.0%	14.3%	11.3%	6.8%	2.3%	4.5%	6.0%	3.8%	0.8%	1.5%	3.8%	1.5%	100.0%
	総計	1.9%	10.2%	14.0%	13.5%	11.2%	8.4%	7.4%	5.1%	5.6%	4.6%	4.5%	3.6%	2.4%	4.3%	3.3%	100.0%



◆大槌町地区 処方薬数/薬分類別/年代別・性別

章CD	薬分類/年代別・性別	年代別											総計	性別		
		～9歳	10代	20代	30代	40代	50代	60代	70代	80代	90歳～	年代不明		男	女	性別不明
1	病原微生物に対する薬剤	93	171	83	172	200	271	328	329	103	20	97	1867	720	1065	82
2	抗悪性腫瘍薬						2	8	6	5		1	22	11	11	
3	炎症、免疫、アレルギーに作用する薬剤	375	768	346	676	872	1229	1878	2182	865	50	331	9572	3097	6184	291
4	代謝系に作用する薬剤	2	3	4	18	143	430	719	1014	427	9	73	2842	1273	1519	50
5	内分泌系薬剤	2	3	2		40	44	102	168	101	9	4	475	46	429	
6	ビタミン製剤、輸液・栄養剤	23	14	12	17	48	80	129	250	117	20	14	724	217	493	14
7	血液製剤、血液に作用する薬剤	1	28	16	36	60	157	315	620	225	18	70	1546	757	743	46
8	循環器系に作用する薬剤	20	8	14	48	373	1280	2592	3194	1639	243	268	9679	3810	5702	167
9	呼吸器系に作用する薬剤	340	259	161	253	395	437	781	895	358	18	198	4095	1537	2386	172
10	消化器系に作用する薬剤	133	201	101	198	411	658	1024	1580	745	88	147	5286	1972	3211	103
11	神経系に作用する薬剤	14	23	41	136	288	562	901	1559	840	86	103	4553	1154	3320	79
12	腎・泌尿器系薬				5	21	14	64	167	71	10	5	357	264	91	2
13	感覚器官用剤	95	231	88	164	219	219	408	645	231	39	73	2412	709	1634	69
14	その他	17	34	28	56	69	116	131	187	56	4	19	717	212	493	12
-	不明	18	10	2	3	7	12	23	38	11	6	3	133	56	74	3
	総計	1133	1753	898	1782	3146	5511	9403	12834	5794	620	1406	44280	15835	27355	1090

※薬分類別%

章CD	薬分類/年代別・性別	年代別											総計	性別		
		～9歳	10代	20代	30代	40代	50代	60代	70代	80代	90歳～	年代不明		男	女	性別不明
1	病原微生物に対する薬剤	8.2%	9.8%	9.2%	9.7%	6.4%	4.9%	3.5%	2.6%	1.8%	3.2%	6.9%	4.2%	4.5%	3.9%	7.5%
2	抗悪性腫瘍薬						0.0%	0.1%	0.0%	0.1%		0.1%	0.0%	0.1%	0.0%	
3	炎症、免疫、アレルギーに作用する薬剤	33.1%	43.8%	38.5%	37.9%	27.7%	22.3%	20.0%	17.0%	14.9%	8.1%	23.5%	21.6%	19.6%	22.6%	26.7%
4	代謝系に作用する薬剤	0.2%	0.2%	0.4%	1.0%	4.5%	7.8%	7.6%	7.9%	7.4%	1.5%	5.2%	6.4%	8.0%	5.6%	4.6%
5	内分泌系薬剤	0.2%	0.2%	0.2%		1.3%	0.8%	1.1%	1.3%	1.7%	1.5%	0.3%	1.1%	0.3%	1.6%	
6	ビタミン製剤、輸液・栄養剤	2.0%	0.8%	1.3%	1.0%	1.5%	1.5%	1.4%	1.9%	2.0%	3.2%	1.0%	1.6%	1.4%	1.8%	1.3%
7	血液製剤、血液に作用する薬剤	0.1%	1.6%	1.8%	2.0%	1.9%	2.8%	3.3%	4.8%	3.9%	2.9%	5.0%	3.5%	4.8%	2.7%	4.2%
8	循環器系に作用する薬剤	1.8%	0.5%	1.6%	2.7%	11.9%	23.2%	27.6%	24.9%	28.3%	39.2%	19.1%	21.9%	24.1%	20.8%	15.3%
9	呼吸器系に作用する薬剤	30.0%	14.8%	17.9%	14.2%	12.6%	7.9%	8.3%	7.0%	6.2%	2.9%	14.1%	9.2%	9.7%	8.7%	15.8%
10	消化器系に作用する薬剤	11.7%	11.5%	11.2%	11.1%	13.1%	11.9%	10.9%	12.3%	12.9%	14.2%	10.5%	11.9%	12.5%	11.7%	9.4%
11	神経系に作用する薬剤	1.2%	1.3%	4.6%	7.6%	9.2%	10.2%	9.6%	12.1%	14.5%	13.9%	7.3%	10.3%	7.3%	12.1%	7.2%
12	腎・泌尿器系薬				0.3%	0.7%	0.3%	0.7%	1.3%	1.2%	1.6%	0.4%	0.8%	1.7%	0.3%	0.2%
13	感覚器官用剤	8.4%	13.2%	9.8%	9.2%	7.0%	4.0%	4.3%	5.0%	4.0%	6.3%	5.2%	5.4%	4.5%	6.0%	6.3%
14	その他	1.5%	1.9%	3.1%	3.1%	2.2%	2.1%	1.4%	1.5%	1.0%	0.6%	1.4%	1.6%	1.3%	1.8%	1.1%
-	不明	1.6%	0.6%	0.2%	0.2%	0.2%	0.2%	0.2%	0.3%	0.2%	1.0%	0.2%	0.3%	0.4%	0.3%	0.3%
	総計	100.0%	100.0%	100.0%	100.0%	100.0%	100.0%	100.0%	100.0%	100.0%	100.0%	100.0%	100.0%	100.0%	100.0%	100.0%

※年代別%、性別%

章CD	薬分類/年代別・性別	年代別											総計	性別		
		～9歳	10代	20代	30代	40代	50代	60代	70代	80代	90歳～	年代不明		男	女	性別不明
1	病原微生物に対する薬剤	5.0%	9.2%	4.4%	9.2%	10.7%	14.5%	17.6%	17.6%	5.5%	1.1%	5.2%	100.0%	38.6%	57.0%	4.4%
2	抗悪性腫瘍薬						9.1%	36.4%	27.3%	22.7%		4.5%	100.0%	50.0%	50.0%	
3	炎症、免疫、アレルギーに作用する薬剤	3.9%	8.0%	3.6%	7.1%	9.1%	12.8%	19.6%	22.8%	9.0%	0.5%	3.5%	100.0%	32.4%	64.6%	3.0%
4	代謝系に作用する薬剤	0.1%	0.1%	0.1%	0.6%	5.0%	15.1%	25.3%	35.7%	15.0%	0.3%	2.6%	100.0%	44.8%	53.4%	1.8%
5	内分泌系薬剤	0.4%	0.6%	0.4%		8.4%	9.3%	21.5%	35.4%	21.3%	1.9%	0.8%	100.0%	9.7%	90.3%	
6	ビタミン製剤、輸液・栄養剤	3.2%	1.9%	1.7%	2.3%	6.6%	11.0%	17.8%	34.5%	16.2%	2.8%	1.9%	100.0%	30.0%	68.1%	1.9%
7	血液製剤、血液に作用する薬剤	0.1%	1.8%	1.0%	2.3%	3.9%	10.2%	20.4%	40.1%	14.6%	1.2%	4.5%	100.0%	49.0%	48.1%	3.0%
8	循環器系に作用する薬剤	0.2%	0.1%	0.1%	0.5%	3.9%	13.2%	26.8%	33.0%	16.9%	2.5%	2.8%	100.0%	39.4%	58.9%	1.7%
9	呼吸器系に作用する薬剤	8.3%	6.3%	3.9%	6.2%	9.6%	10.7%	19.1%	21.9%	8.7%	0.4%	4.8%	100.0%	37.5%	58.3%	4.2%
10	消化器系に作用する薬剤	2.5%	3.8%	1.9%	3.7%	7.8%	12.4%	19.4%	29.9%	14.1%	1.7%	2.8%	100.0%	37.3%	60.7%	1.9%
11	神経系に作用する薬剤	0.3%	0.5%	0.9%	3.0%	6.3%	12.3%	19.8%	34.2%	18.4%	1.9%	2.3%	100.0%	25.3%	72.9%	1.7%
12	腎・泌尿器系薬				1.4%	5.9%	3.9%	17.9%	46.8%	19.9%	2.8%	1.4%	100.0%	73.9%	25.5%	0.6%
13	感覚器官用剤	3.9%	9.6%	3.6%	6.8%	9.1%	9.1%	16.9%	26.7%	9.6%	1.6%	3.0%	100.0%	29.4%	67.7%	2.9%
14	その他	2.4%	4.7%	3.9%	7.8%	9.6%	16.2%	18.3%	26.1%	7.8%	0.6%	2.6%	100.0%	29.6%	68.8%	1.7%
-	不明	13.5%	7.5%	1.5%	2.3%	5.3%	9.0%	17.3%	28.6%	8.3%	4.5%	2.3%	100.0%	42.1%	55.6%	2.3%
	総計	2.6%	4.0%	2.0%	4.0%	7.1%	12.4%	21.2%	29.0%	13.1%	1.4%	3.2%	100.0%	35.8%	61.8%	2.5%

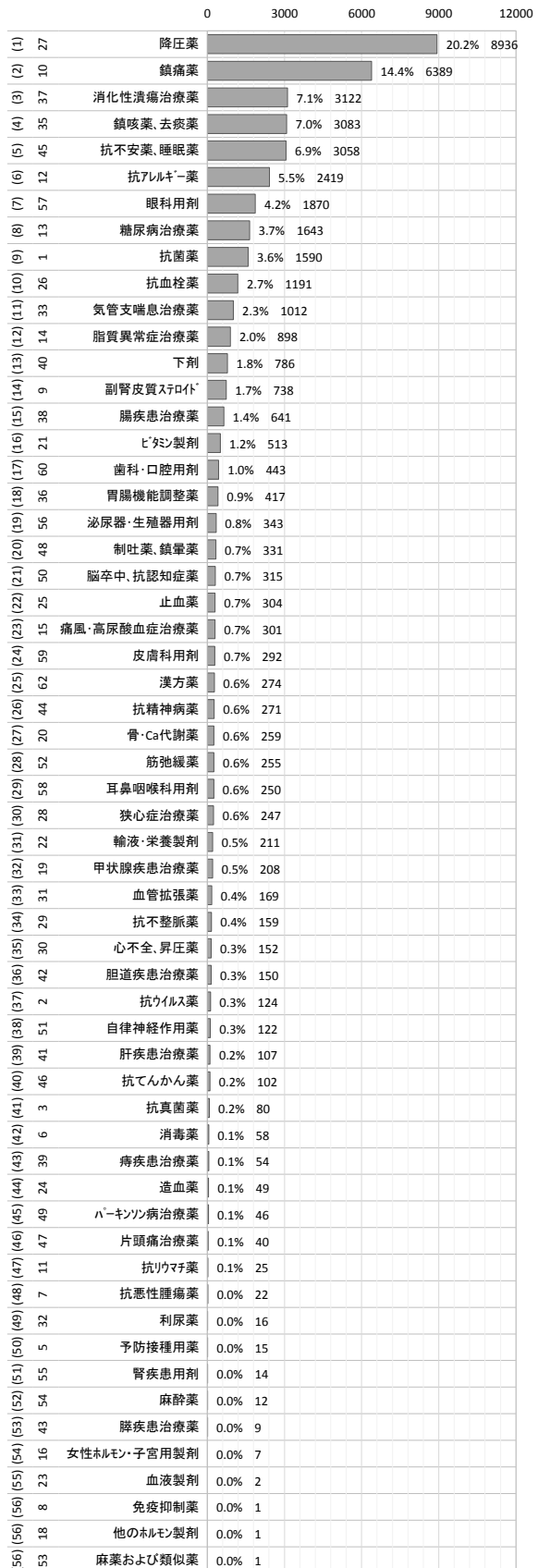


◆大槌町地区 処方薬数／薬大分類別

コード	章／薬大分類	総計	%
1	病原微生物に対する薬剤	1867	4.2%
1	抗菌薬	1590	3.6%
2	抗ウイルス薬	124	0.3%
3	抗真菌薬	80	0.2%
4	抗寄生虫薬		
5	予防接種用薬	15	0.0%
6	消毒薬	58	0.1%
2	抗悪性腫瘍薬	22	0.0%
7	抗悪性腫瘍薬	22	0.0%
3	炎症、免疫、アレルギーに作用する薬剤	9572	21.6%
8	免疫抑制薬	1	0.0%
9	副腎皮質ステロイド	738	1.7%
10	鎮痛薬	6389	14.4%
11	抗リウマチ薬	25	0.1%
12	抗アレルギー薬	2419	5.5%
4	代謝系に作用する薬剤	2842	6.4%
13	糖尿病治療薬	1643	3.7%
14	脂質異常症治療薬	898	2.0%
15	痛風・高尿酸血症治療薬	301	0.7%
5	内分泌系薬剤	475	1.1%
16	女性ホルモン・子宮用製剤	7	0.0%
17	男性ホルモン製剤		
18	他のホルモン製剤	1	0.0%
19	甲状腺疾患治療薬	208	0.5%
20	骨・Ca代謝薬	259	0.6%
6	ビタミン製剤、輸液・栄養製剤	724	1.6%
21	ビタミン製剤	513	1.2%
22	輸液・栄養製剤	211	0.5%
7	血液製剤、血液に作用する薬剤	1546	3.5%
23	血液製剤	2	0.0%
24	造血薬	49	0.1%
25	止血薬	304	0.7%
26	抗血栓薬	1191	2.7%
8	循環器系に作用する薬剤	9679	21.9%
27	降圧薬	8936	20.2%
28	狭心症治療薬	247	0.6%
29	抗不整脈薬	159	0.4%
30	心不全、昇圧薬	152	0.3%
31	血管拡張薬	169	0.4%
32	利尿薬	16	0.0%
9	呼吸器系に作用する薬剤	4095	9.2%
33	気管支喘息治療薬	1012	2.3%
34	呼吸障害改善薬		
35	鎮咳薬、去痰薬	3083	7.0%
10	消化器系に作用する薬剤	5286	11.9%
36	胃腸機能調整薬	417	0.9%
37	消化性潰瘍治療薬	3122	7.1%
38	腸疾患治療薬	641	1.4%
39	痔疾患治療薬	54	0.1%
40	下剤	786	1.8%
41	肝疾患治療薬	107	0.2%
42	胆道疾患治療薬	150	0.3%
43	膵疾患治療薬	9	0.0%
11	神経系に作用する薬剤	4553	10.3%
44	抗精神病薬	271	0.6%
45	抗不安薬、睡眠薬	3058	6.9%
46	抗てんかん薬	102	0.2%
47	片頭痛治療薬	40	0.1%
48	制吐薬、鎮暈薬	331	0.7%
49	パーキンソン病治療薬	46	0.1%
50	脳卒中、抗認知症薬	315	0.7%
51	自律神経作用薬	122	0.3%
52	筋弛緩薬	255	0.6%
53	麻薬および類似薬	1	0.0%
54	麻酔薬	12	0.0%
12	腎・泌尿器系薬	357	0.8%
55	腎疾患用剤	14	0.0%
56	泌尿器・生殖器用剤	343	0.8%
13	感覚器官用剤	2412	5.4%
57	眼科用剤	1870	4.2%
58	耳鼻咽喉科用剤	250	0.6%
59	皮膚科用剤	292	0.7%
14	その他	717	1.6%
60	歯科・口腔用剤	443	1.0%
62	漢方薬	274	0.6%
-	不明	133	0.3%
	総計	44280	100.0%

処方薬数 | 薬大分類別 (※多い順)

( ) 内：順位





◆大槌町地区 【薬希望】処方薬数／薬分類／期間別

章CD	薬分類／受診期間	発災～1週目	2週目	3週目	4週目	5週目	6週目	7週目	8週目	9週目	10週目	11週目	12週目	13週目	受診日不明	集計外	総計
1	病原微生物に対する薬剤	2	33	43	44	34	17	12	11	11	8	17	11	5	11	8	267
2	抗悪性腫瘍薬		1	1	3		2	1	1	2			1			2	14
3	炎症、免疫、アレルギーに作用する薬剤	40	271	427	367	318	259	216	142	163	143	133	96	96	116	156	2943
4	代謝系に作用する薬剤	56	174	215	247	182	199	153	93	83	84	106	67	43	87	79	1868
5	内分泌系薬剤	7	32	47	40	35	31	22	18	12	20	17	8	6	11	18	324
6	ビタミン製剤、輸液・栄養製剤	5	10	36	32	47	40	27	23	25	22	22	8	14	13	21	345
7	血液製剤、血液に作用する薬剤	35	119	153	103	94	67	73	33	29	35	41	24	17	38	23	884
8	循環器系に作用する薬剤	183	743	925	675	644	501	497	314	271	282	285	199	164	314	255	6252
9	呼吸器系に作用する薬剤	15	100	160	149	124	109	87	70	33	30	56	52	28	35	41	1089
10	消化器系に作用する薬剤	45	244	312	267	237	236	200	128	113	97	134	85	73	129	122	2422
11	神経系に作用する薬剤	75	230	325	288	280	247	186	145	129	136	138	95	105	132	160	2671
12	腎・泌尿器系薬	2	18	26	22	25	21	30	19	14	7	12	10	5	13	14	238
13	感覚器官用剤	3	41	146	132	149	119	65	57	35	49	57	35	45	31	73	1037
14	その他		8	28	25	14	27	11	9	8	13	11	13	1	6	14	188
-	不明		7	4	6	10	5	6		1	4	3				2	48
	総計	468	2031	2848	2400	2193	1880	1586	1063	929	930	1032	704	602	936	988	20590

※薬分類別%

章CD	薬分類／受診期間	発災～1週目	2週目	3週目	4週目	5週目	6週目	7週目	8週目	9週目	10週目	11週目	12週目	13週目	受診日不明	集計外	総計
1	病原微生物に対する薬剤	0.4%	1.6%	1.5%	1.8%	1.6%	0.9%	0.8%	1.0%	1.2%	0.9%	1.6%	1.6%	0.8%	1.2%	0.8%	1.3%
2	抗悪性腫瘍薬		0.0%	0.0%	0.1%		0.1%	0.1%	0.1%	0.2%			0.1%		0.2%	0.1%	0.1%
3	炎症、免疫、アレルギーに作用する薬剤	8.5%	13.3%	15.0%	15.3%	14.5%	13.8%	13.6%	13.4%	17.5%	15.4%	12.9%	13.6%	15.9%	12.4%	15.8%	14.3%
4	代謝系に作用する薬剤	12.0%	8.6%	7.5%	10.3%	8.3%	10.6%	9.6%	8.7%	8.9%	9.0%	10.3%	9.5%	7.1%	9.3%	8.0%	9.1%
5	内分泌系薬剤	1.5%	1.6%	1.7%	1.7%	1.6%	1.6%	1.4%	1.7%	1.3%	2.2%	1.6%	1.1%	1.0%	1.2%	1.8%	1.6%
6	ビタミン製剤、輸液・栄養製剤	1.1%	0.5%	1.3%	1.3%	2.1%	2.1%	1.7%	2.2%	2.7%	2.4%	2.1%	1.1%	2.3%	1.4%	2.1%	1.7%
7	血液製剤、血液に作用する薬剤	7.5%	5.9%	5.4%	4.3%	4.3%	3.6%	4.6%	3.1%	3.1%	3.8%	4.0%	3.4%	2.8%	4.1%	2.3%	4.3%
8	循環器系に作用する薬剤	39.1%	36.6%	32.5%	28.1%	29.4%	26.6%	31.3%	29.5%	29.2%	30.3%	27.6%	28.3%	27.2%	33.5%	25.8%	30.4%
9	呼吸器系に作用する薬剤	3.2%	4.9%	5.6%	6.2%	5.7%	5.8%	5.5%	6.6%	3.6%	3.2%	5.4%	7.4%	4.7%	3.7%	4.1%	5.3%
10	消化器系に作用する薬剤	9.6%	12.0%	11.0%	11.1%	10.8%	12.6%	12.6%	12.0%	12.2%	10.4%	13.0%	12.1%	12.1%	13.8%	12.3%	11.8%
11	神経系に作用する薬剤	16.0%	11.3%	11.4%	12.0%	12.8%	13.1%	11.7%	13.6%	13.9%	14.6%	13.4%	13.5%	17.4%	14.1%	16.2%	13.0%
12	腎・泌尿器系薬	0.4%	0.9%	0.9%	0.9%	1.1%	1.1%	1.9%	1.8%	1.5%	0.8%	1.2%	1.4%	0.8%	1.4%	1.4%	1.2%
13	感覚器官用剤	0.6%	2.0%	5.1%	5.5%	6.8%	6.3%	4.1%	5.4%	3.8%	5.3%	5.5%	5.0%	7.5%	3.3%	7.4%	5.0%
14	その他		0.4%	1.0%	1.0%	0.6%	1.4%	0.7%	0.8%	0.9%	1.4%	1.1%	1.8%	0.2%	0.6%	1.4%	0.9%
-	不明		0.3%	0.1%	0.3%	0.5%	0.3%	0.4%		0.1%	0.4%	0.3%				0.2%	0.2%
	総計	100.0%	100.0%	100.0%	100.0%	100.0%	100.0%	100.0%	100.0%	100.0%	100.0%	100.0%	100.0%	100.0%	100.0%	100.0%	100.0%

※期間別%

章CD	薬分類／受診期間	発災～1週目	2週目	3週目	4週目	5週目	6週目	7週目	8週目	9週目	10週目	11週目	12週目	13週目	受診日不明	集計外	総計
1	病原微生物に対する薬剤	0.7%	12.4%	16.1%	16.5%	12.7%	6.4%	4.5%	4.1%	4.1%	3.0%	6.4%	4.1%	1.9%	4.1%	3.0%	100.0%
2	抗悪性腫瘍薬		7.1%	7.1%	21.4%		14.3%	7.1%	7.1%	14.3%			7.1%			14.3%	100.0%
3	炎症、免疫、アレルギーに作用する薬剤	1.4%	9.2%	14.5%	12.5%	10.8%	8.8%	7.3%	4.8%	5.5%	4.9%	4.5%	3.3%	3.3%	3.9%	5.3%	100.0%
4	代謝系に作用する薬剤	3.0%	9.3%	11.5%	13.2%	9.7%	10.7%	8.2%	5.0%	4.4%	4.5%	5.7%	3.6%	2.3%	4.7%	4.2%	100.0%
5	内分泌系薬剤	2.2%	9.9%	14.5%	12.3%	10.8%	9.6%	6.8%	5.6%	3.7%	6.2%	5.2%	2.5%	1.9%	3.4%	5.6%	100.0%
6	ビタミン製剤、輸液・栄養製剤	1.4%	2.9%	10.4%	9.3%	13.6%	11.6%	7.8%	6.7%	7.2%	6.4%	6.4%	2.3%	4.1%	3.8%	6.1%	100.0%
7	血液製剤、血液に作用する薬剤	4.0%	13.5%	17.3%	11.7%	10.6%	7.6%	8.3%	3.7%	3.3%	4.0%	4.6%	2.7%	1.9%	4.3%	2.6%	100.0%
8	循環器系に作用する薬剤	2.9%	11.9%	14.8%	10.8%	10.3%	8.0%	7.9%	5.0%	4.3%	4.5%	4.6%	3.2%	2.6%	5.0%	4.1%	100.0%
9	呼吸器系に作用する薬剤	1.4%	9.2%	14.7%	13.7%	11.4%	10.0%	8.0%	6.4%	3.0%	2.8%	5.1%	4.8%	2.6%	3.2%	3.8%	100.0%
10	消化器系に作用する薬剤	1.9%	10.1%	12.9%	11.0%	9.8%	9.7%	8.3%	5.3%	4.7%	4.0%	5.5%	3.5%	3.0%	5.3%	5.0%	100.0%
11	神経系に作用する薬剤	2.8%	8.6%	12.2%	10.8%	10.5%	9.2%	7.0%	5.4%	4.8%	5.1%	5.2%	3.6%	3.9%	4.9%	6.0%	100.0%
12	腎・泌尿器系薬	0.8%	7.6%	10.9%	9.2%	10.5%	8.8%	12.6%	8.0%	5.9%	2.9%	5.0%	4.2%	2.1%	5.5%	5.9%	100.0%
13	感覚器官用剤	0.3%	4.0%	14.1%	12.7%	14.4%	11.5%	6.3%	5.5%	3.4%	4.7%	5.5%	3.4%	4.3%	3.0%	7.0%	100.0%
14	その他		4.3%	14.9%	13.3%	7.4%	14.4%	5.9%	4.8%	4.3%	6.9%	5.9%	6.9%	0.5%	3.2%	7.4%	100.0%
-	不明		14.6%	8.3%	12.5%	20.8%	10.4%	12.5%		2.1%	8.3%	6.3%				4.2%	100.0%
	総計	2.3%	9.9%	13.8%	11.7%	10.7%	9.1%	7.7%	5.2%	4.5%	4.5%	5.0%	3.4%	2.9%	4.5%	4.8%	100.0%

※全体の処方薬数に対する、【薬希望】処方薬数の%

章CD	薬分類／受診期間	発災～1週目	2週目	3週目	4週目	5週目	6週目	7週目	8週目	9週目	10週目	11週目	12週目	13週目	受診日不明	集計外	総計
1	病原微生物に対する薬剤	7.7%	17.4%	13.1%	15.9%	15.7%	15.0%	10.8%	10.9%	10.6%	9.0%	19.8%	17.2%	16.7%	11.2%	22.2%	14.3%
2	抗悪性腫瘍薬		50.0%	100.0%	60.0%		100.0%	100.0%	50.0%	66.7%			100.0%			100.0%	63.6%
3	炎症、免疫、アレルギーに作用する薬剤	28.6%	25.9%	30.5%	26.6%	29.0%	35.4%	33.8%	30.7%	30.5%	31.2%	35.0%	27.2%	37.8%	27.4%	57.4%	30.7%
4	代謝系に作用する薬剤	65.1%	66.9%	68.0%	63.7%	59.9%	70.3%	64.8%	64.1%	53.9%	59.2%	71.6%	59.8%	79.6%	71.9%	84.9%	65.7%
5	内分泌系薬剤	77.8%	61.5%	71.2%	69.0%	71.4%	70.5%	51.2%	78.3%	46.2%	80.0%	73.9%	61.5%	100.0%	64.7%	85.7%	68.2%
6	ビタミン製剤、輸液・栄養製剤	35.7%	29.4%	38.7%	36.8%	45.6%	54.1%	51.9%	65.7%	40.3%	50.0%	64.7%	44.4%	73.7%	41.9%	87.5%	47.7%
7	血液製剤、血液に作用する薬剤	70.0%	58.9%	63.5%	54.8%	50.3%	52.8%	64.0%	48.5%	40.3%	54.7%	61.2%	49.0%	77.3%	60.3%	71.9%	57.2%
8	循環器系に作用する薬剤	69.8%	64.7%	68.1%	58.8%	62.4%	64.5%	67.3%	62.1%	51.0%	66.7%	64.8%	59.6%	82.0%	73.2%	72.2%	64.6%
9	呼吸器系に作用する薬剤	32.6%	28.7%	27.2%	21.6%	28.9%	33.6%	25.9%	28.5%	15.7%	16.4%	30.1%	30.6%	31.1%	24.8%	39.0%	26.6%
10	消化器系に作用する薬剤	47.4%	42.3%	42.2%	43.3%	46.1%	54.3%	47.5%	46.0%	33.0%	37.7%	52.5%	42.9%	53.3%	52.4%	69.7%	45.8%
11	神経系に作用する薬剤	70.8%	55.3%	57.4%	55.0%	56.3%	58.8%	55.2%	58.5%	46.1%	62.7%	60.3%	60.9%	71.4%	66.0%	76.2%	58.7%
12	腎・泌尿器系薬	100.0%	72.0%	63.4%	59.5%	64.1%	67.7%	75.0%	79.2%	60.9%	53.8%	54.5%	58.8%	62.5%	76.5%	77.8%	66.7%
13	感覚器官用剤	15.8%	31.3%	41.1%	29.5%	42.1%	45.4%	45.1%	57.6%	38.0%	52.7%	62.6%	53.8%	69.2%	34.8%	69.5%	43.0%
14	その他		15.4%	25.2%	25.8%	14.1%	41.5%	28.9%	30.0%	25.0%	37.1%	23.4%	31.0%	7.7%	20.7%	60.9%	26.2%
-	不明		43.8%	22.2%	25.0%	52.6%	33.3%	66.7%		16.7%	50.0%	60.0%				100.0%	36.1%
	総計	54.5%	45.1%	45.8%	40.2%	44.4%	50.8%	48.7%	46.8%	37.6%	45.3%	51.2%	44.2%	57.5%	49.0%	67.2%	46.5%



◆大槌町地区 【薬希望】 処方薬数／薬分類別／年代別・性別

章CD	薬分類／年代別・性別	年代別										年代不明	総計	性別		
		～9歳	10代	20代	30代	40代	50代	60代	70代	80代	90歳～			男	女	性別不明
1	病原微生物に対する薬剤	3	10	10	19	32	31	58	71	24	7	2	267	87	180	
2	抗悪性腫瘍薬						2	4	4	4			14	9	5	
3	炎症、免疫、アレルギーに作用する薬剤	39	116	36	143	180	339	700	898	457	23	12	2943	839	2094	10
4	代謝系に作用する薬剤	2	1	2	14	97	263	512	653	302	6	16	1868	949	917	2
5	内分泌系薬剤	2	2	2		24	26	75	105	78	7	3	324	36	288	
6	ビタミン製剤、輸液・栄養製剤	2	3	1		15	36	66	145	67	10		345	85	260	
7	血液製剤、血液に作用する薬剤		4		1	19	63	200	411	157	15	14	884	478	401	5
8	循環器系に作用する薬剤	13	5	5	30	244	784	1705	2077	1140	179	70	6252	2597	3615	40
9	呼吸器系に作用する薬剤	32	44	31	47	107	72	221	323	195	11	6	1089	482	604	3
10	消化器系に作用する薬剤	21	15	5	31	144	261	548	882	435	67	13	2422	930	1487	5
11	神経系に作用する薬剤	8	10	23	74	140	278	524	970	575	62	7	2671	712	1949	10
12	腎・泌尿器系薬				5	12	10	42	114	44	9	2	238	186	52	
13	感覚器官用剤	13	49	18	29	66	80	210	383	152	32	5	1037	284	748	5
14	その他		2		5	6	25	47	74	23	4	2	188	51	136	1
-	不明	1			1	4	4	15	16	5	2		48	27	20	1
	総計	136	261	133	399	1090	2274	4927	7126	3658	434	152	20590	7752	12756	82

※薬分類別%

章CD	薬分類／年代別・性別	年代別										年代不明	総計	性別		
		～9歳	10代	20代	30代	40代	50代	60代	70代	80代	90歳～			男	女	性別不明
1	病原微生物に対する薬剤	2.2%	3.8%	7.5%	4.8%	2.9%	1.4%	1.2%	1.0%	0.7%	1.6%	1.3%	1.3%	1.1%	1.4%	
2	抗悪性腫瘍薬						0.1%	0.1%	0.1%	0.1%			0.1%	0.1%	0.0%	
3	炎症、免疫、アレルギーに作用する薬剤	28.7%	44.4%	27.1%	35.8%	16.5%	14.9%	14.2%	12.6%	12.5%	5.3%	7.9%	14.3%	10.8%	16.4%	12.2%
4	代謝系に作用する薬剤	1.5%	0.4%	1.5%	3.5%	8.9%	11.6%	10.4%	9.2%	8.3%	1.4%	10.5%	9.1%	12.2%	7.2%	2.4%
5	内分泌系薬剤	1.5%	0.8%	1.5%		2.2%	1.1%	1.5%	1.5%	2.1%	1.6%	2.0%	1.6%	0.5%	2.3%	
6	ビタミン製剤、輸液・栄養製剤	1.5%	1.1%	0.8%		1.4%	1.6%	1.3%	2.0%	1.8%	2.3%		1.7%	1.1%	2.0%	
7	血液製剤、血液に作用する薬剤		1.5%		0.3%	1.7%	2.8%	4.1%	5.8%	4.3%	3.5%	9.2%	4.3%	6.2%	3.1%	6.1%
8	循環器系に作用する薬剤	9.6%	1.9%	3.8%	7.5%	22.4%	34.5%	34.6%	29.1%	31.2%	41.2%	46.1%	30.4%	33.5%	28.3%	48.8%
9	呼吸器系に作用する薬剤	23.5%	16.9%	23.3%	11.8%	9.8%	3.2%	4.5%	4.5%	5.3%	2.5%	3.9%	5.3%	6.2%	4.7%	3.7%
10	消化器系に作用する薬剤	15.4%	5.7%	3.8%	7.8%	13.2%	11.5%	11.1%	12.4%	11.9%	15.4%	8.6%	11.8%	12.0%	11.7%	6.1%
11	神経系に作用する薬剤	5.9%	3.8%	17.3%	18.5%	12.8%	12.2%	10.6%	13.6%	15.7%	14.3%	4.6%	13.0%	9.2%	15.3%	12.2%
12	腎・泌尿器系薬				1.3%	1.1%	0.4%	0.9%	1.6%	1.2%	2.1%	1.3%	1.2%	2.4%	0.4%	
13	感覚器官用剤	9.6%	18.8%	13.5%	7.3%	6.1%	3.5%	4.3%	5.4%	4.2%	7.4%	3.3%	5.0%	3.7%	5.9%	6.1%
14	その他		0.8%		1.3%	0.6%	1.1%	1.0%	1.0%	0.6%	0.9%	1.3%	0.9%	0.7%	1.1%	1.2%
-	不明	0.7%			0.3%	0.4%	0.2%	0.3%	0.2%	0.1%	0.5%		0.2%	0.3%	0.2%	1.2%
	総計	100.0%	100.0%	100.0%	100.0%	100.0%	100.0%	100.0%	100.0%	100.0%	100.0%	100.0%	100.0%	100.0%	100.0%	100.0%

※年代別%、性別%

章CD	薬分類／年代別・性別	年代別										年代不明	総計	性別		
		～9歳	10代	20代	30代	40代	50代	60代	70代	80代	90歳～			男	女	性別不明
1	病原微生物に対する薬剤	1.1%	3.7%	3.7%	7.1%	12.0%	11.6%	21.7%	26.6%	9.0%	2.6%	0.7%	100.0%	32.6%	67.4%	
2	抗悪性腫瘍薬						14.3%	28.6%	28.6%	28.6%			100.0%	64.3%	35.7%	
3	炎症、免疫、アレルギーに作用する薬剤	1.3%	3.9%	1.2%	4.9%	6.1%	11.5%	23.8%	30.5%	15.5%	0.8%	0.4%	100.0%	28.5%	71.2%	0.3%
4	代謝系に作用する薬剤	0.1%	0.1%	0.1%	0.7%	5.2%	14.1%	27.4%	35.0%	16.2%	0.3%	0.9%	100.0%	50.8%	49.1%	0.1%
5	内分泌系薬剤	0.6%	0.6%	0.6%		7.4%	8.0%	23.1%	32.4%	24.1%	2.2%	0.9%	100.0%	11.1%	88.9%	
6	ビタミン製剤、輸液・栄養製剤	0.6%	0.9%	0.3%		4.3%	10.4%	19.1%	42.0%	19.4%	2.9%		100.0%	24.6%	75.4%	
7	血液製剤、血液に作用する薬剤		0.5%		0.1%	2.1%	7.1%	22.6%	46.5%	17.8%	1.7%	1.6%	100.0%	54.1%	45.4%	0.6%
8	循環器系に作用する薬剤	0.2%	0.1%	0.1%	0.5%	3.9%	12.5%	27.3%	33.2%	18.2%	2.9%	1.1%	100.0%	41.5%	57.8%	0.6%
9	呼吸器系に作用する薬剤	2.9%	4.0%	2.8%	4.3%	9.8%	6.6%	20.3%	29.7%	17.9%	1.0%	0.6%	100.0%	44.3%	55.5%	0.3%
10	消化器系に作用する薬剤	0.9%	0.6%	0.2%	1.3%	5.9%	10.8%	22.6%	36.4%	18.0%	2.8%	0.5%	100.0%	38.4%	61.4%	0.2%
11	神経系に作用する薬剤	0.3%	0.4%	0.9%	2.8%	5.2%	10.4%	19.6%	36.3%	21.5%	2.3%	0.3%	100.0%	26.7%	73.0%	0.4%
12	腎・泌尿器系薬				2.1%	5.0%	4.2%	17.6%	47.9%	18.5%	3.8%	0.8%	100.0%	78.2%	21.8%	
13	感覚器官用剤	1.3%	4.7%	1.7%	2.8%	6.4%	7.7%	20.3%	36.9%	14.7%	3.1%	0.5%	100.0%	27.4%	72.1%	0.5%
14	その他		1.1%		2.7%	3.2%	13.3%	25.0%	39.4%	12.2%	2.1%	1.1%	100.0%	27.1%	72.3%	0.5%
-	不明	2.1%			2.1%	8.3%	8.3%	31.3%	33.3%	10.4%	4.2%		100.0%	56.3%	41.7%	2.1%
	総計	0.7%	1.3%	0.6%	1.9%	5.3%	11.0%	23.9%	34.6%	17.8%	2.1%	0.7%	100.0%	37.6%	62.0%	0.4%

※全体の処方薬数に対する、  
【薬希望】 処方薬数の%

章CD	薬分類／年代別・性別	年代別										年代不明	総計	性別		
		～9歳	10代	20代	30代	40代	50代	60代	70代	80代	90歳～			男	女	性別不明
1	病原微生物に対する薬剤	3.2%	5.8%	12.0%	11.0%	16.0%	11.4%	17.7%	21.6%	23.3%	35.0%	2.1%	14.3%	12.1%	16.9%	
2	抗悪性腫瘍薬						100.0%	50.0%	66.7%	80.0%			63.6%	81.8%	45.5%	
3	炎症、免疫、アレルギーに作用する薬剤	10.4%	15.1%	10.4%	21.2%	20.6%	27.6%	37.3%	41.2%	52.8%	46.0%	3.6%	30.7%	27.1%	33.9%	3.4%
4	代謝系に作用する薬剤	100.0%	33.3%	50.0%	77.8%	67.8%	61.2%	71.2%	64.4%	70.7%	66.7%	21.9%	65.7%	74.5%	60.4%	4.0%
5	内分泌系薬剤	100.0%	66.7%	100.0%		60.0%	59.1%	73.5%	62.5%	77.2%	77.8%	75.0%	68.2%	78.3%	67.1%	
6	ビタミン製剤、輸液・栄養製剤	8.7%	21.4%	8.3%		31.3%	45.0%	51.2%	58.0%	57.3%	50.0%		47.7%	39.2%	52.7%	
7	血液製剤、血液に作用する薬剤		14.3%		2.8%	31.7%	40.1%	63.5%	66.3%	69.8%	83.3%	20.0%	57.2%	63.1%	54.0%	10.9%
8	循環器系に作用する薬剤	65.0%	62.5%	35.7%	62.5%	65.4%	61.3%	65.8%	65.0%	69.6%	73.7%	26.1%	64.6%	68.2%	63.4%	24.0%
9	呼吸器系に作用する薬剤	9.4%	17.0%	19.3%	18.6%	27.1%	16.5%	28.3%	36.1%	54.5%	61.1%	3.0%	26.6%	31.4%	25.3%	1.7%
10	消化器系に作用する薬剤	15.8%	7.5%	5.0%	15.7%	35.0%	39.7%	53.5%	55.8%	58.4%	76.1%	8.8%	45.8%	47.2%	46.3%	4.9%
11	神経系に作用する薬剤	57.1%	43.5%	56.1%	54.4%	48.6%	49.5%	58.2%	62.2%	68.5%	72.1%	6.8%	58.7%	61.7%	58.7%	12.7%
12	腎・泌尿器系薬				100.0%	57.1%	71.4%	65.6%	68.3%	62.0%	90.0%	40.0%	66.7%	70.5%	57.1%	
13	感覚器官用剤	13.7%	21.2%	20.5%	17.7%	30.1%	36.5%	51.5%	59.4%	65.8%	82.1%	6.8%	43.0%	40.1%	45.8%	7.2%
14	その他		5.9%		8.9%	8.7%	21.6%	35.9%	39.6%	41.1%	100.0%		26.2%	24.1%	27.6%	8.3%
-	不明	5.6%			33.3%	57.1%	33.3%	65.2%	42.1%	45.5%	33.3%		36.1%	48.2%	27.0%	33.3%
	総計	12.0%	14.9%	14.8%	22.4%	34.6%	41.3%	52.4%	55.5%	63.1%	70.0%	10.8%	46.5%	49.0%	46.6%	7.5%






◆大槌町地区 【薬希望】 処方薬数／薬大分類別

コード	章／薬大分類	総計	%	処方数全体に対する【薬希望】%
1	病原微生物に対する薬剤	267	1.3%	14.3%
1	1 抗菌薬	185	0.9%	11.6%
2	2 抗ウイルス薬	25	0.1%	20.2%
3	3 抗真菌薬	37	0.2%	46.3%
4	4 抗寄生虫薬			
5	5 予防接種用薬			
6	6 消毒薬	20	0.1%	34.5%
2	2 抗悪性腫瘍薬	14	0.1%	63.6%
7	7 抗悪性腫瘍薬	14	0.1%	63.6%
3	3 炎症、免疫、アレルギーに作用する薬剤	2943	14.3%	30.7%
8	8 免疫抑制薬	1	0.0%	100.0%
9	9 副腎皮質ステロイド	257	1.2%	34.8%
10	10 鎮痛薬	1950	9.5%	30.5%
11	11 抗リウマチ薬	13	0.1%	52.0%
12	12 抗アレルギー薬	722	3.5%	29.8%
4	4 代謝系に作用する薬剤	1868	9.1%	65.7%
13	13 糖尿病治療薬	1121	5.4%	68.2%
14	14 脂質異常症治療薬	541	2.6%	60.2%
15	15 痛風・高尿酸血症治療薬	206	1.0%	68.4%
5	5 内分泌系薬剤	324	1.6%	68.2%
16	16 女性ホルモン・子宮用製剤	3	0.0%	42.9%
17	17 男性ホルモン製剤			
18	18 他のホルモン製剤			
19	19 甲状腺疾患治療薬	137	0.7%	65.9%
20	20 骨・Ca代謝薬	184	0.9%	71.0%
6	6 ビタミン製剤、輸液・栄養製剤	345	1.7%	47.7%
21	21 ビタミン製剤	302	1.5%	58.9%
22	22 輸液・栄養製剤	43	0.2%	20.4%
7	7 血液製剤、血液に作用する薬剤	884	4.3%	57.2%
23	23 血液製剤			
24	24 造血薬	30	0.1%	61.2%
25	25 止血薬	45	0.2%	14.8%
26	26 抗血栓薬	809	3.9%	67.9%
8	8 循環器系に作用する薬剤	6252	30.4%	64.6%
27	27 降圧薬	5764	28.0%	64.5%
28	28 狭心症治療薬	160	0.8%	64.8%
29	29 抗不整脈薬	106	0.5%	66.7%
30	30 心不全、昇圧薬	104	0.5%	68.4%
31	31 血管拡張薬	109	0.5%	64.5%
32	32 利尿薬	9	0.0%	56.3%
9	9 呼吸器系に作用する薬剤	1089	5.3%	26.6%
33	33 気管支喘息治療薬	430	2.1%	42.5%
34	34 呼吸障害改善薬			
35	35 鎮咳薬、去痰薬	659	3.2%	21.4%
10	10 消化器系に作用する薬剤	2422	11.8%	45.8%
36	36 胃腸機能調整薬	145	0.7%	34.8%
37	37 消化性潰瘍治療薬	1501	7.3%	48.1%
38	38 腸疾患治療薬	150	0.7%	23.4%
39	39 痔疾患治療薬	32	0.2%	59.3%
40	40 下剤	422	2.0%	53.7%
41	41 肝疾患治療薬	64	0.3%	59.8%
42	42 胆道疾患治療薬	103	0.5%	68.7%
43	43 膵疾患治療薬	5	0.0%	55.6%
11	11 神経系に作用する薬剤	2671	13.0%	58.7%
44	44 抗精神病薬	188	0.9%	69.4%
45	45 抗不安薬、睡眠薬	1721	8.4%	56.3%
46	46 抗てんかん薬	62	0.3%	60.8%
47	47 片頭痛治療薬	17	0.1%	42.5%
48	48 制吐薬、鎮暈薬	186	0.9%	56.2%
49	49 パーキンソン病治療薬	31	0.2%	67.4%
50	50 脳卒中、抗認知症薬	217	1.1%	68.9%
51	51 自律神経作用薬	86	0.4%	70.5%
52	52 筋弛緩薬	159	0.8%	62.4%
53	53 麻薬および類似薬			
54	54 麻酔薬	4	0.0%	33.3%
12	12 腎・泌尿器系薬	238	1.2%	66.7%
55	55 腎疾患用剤	6	0.0%	42.9%
56	56 泌尿器・生殖器用剤	232	1.1%	67.6%
13	13 感覚器官用剤	1037	5.0%	43.0%
57	57 眼科用剤	873	4.2%	46.7%
58	58 耳鼻咽喉科用剤	79	0.4%	31.6%
59	59 皮膚科用剤	85	0.4%	29.1%
14	14 その他	188	0.9%	26.2%
60	60 歯科・口腔用剤	95	0.5%	21.4%
62	62 漢方薬	93	0.5%	33.9%
-	- 不明	48	0.2%	36.1%
	総計	20590	100.0%	46.5%

【薬希望】 処方薬数 | 薬大分類別 (※多い順)

( ) 内: 順位





# 5 釜石市



## ◆釜石市地区 受診者数・受診件数(カルテ枚数)・受診回数[平均]／年代別／性別

年代／性別	受診者数(人)				受診件数(カルテ枚数)				一人当たり受診回数			
	男	女	性別不明	総計	男	女	性別不明	総計	男	女	性別不明	総計
～9歳	156	173	14	343	203	249	18	470	1.3回	1.4回	1.3回	1.4回
10代	115	129	3	247	148	163	4	315	1.3回	1.3回	1.3回	1.3回
20代	116	99	6	221	162	121	7	290	1.4回	1.2回	1.2回	1.3回
30代	198	217	7	422	303	359	7	669	1.5回	1.7回	1.0回	1.6回
40代	224	240	9	473	376	377	13	766	1.7回	1.6回	1.4回	1.6回
50代	285	298	9	592	561	518	9	1088	2.0回	1.7回	1.0回	1.8回
60代	321	463	10	794	859	1362	10	2231	2.7回	2.9回	1.0回	2.8回
70代	257	412	14	683	816	1329	17	2162	3.2回	3.2回	1.2回	3.2回
80代	75	168	9	252	269	478	9	756	3.6回	2.8回	1.0回	3.0回
90歳～	11	19	1	31	17	41	1	59	1.5回	2.2回		1.9回
年代不明	10	17	3	30	12	17	3	32	1.2回	1.0回	1.0回	1.1回
総計	1768	2235	85	4088	3726	5014	98	8838	2.1回	2.2回	1.2回	2.2回
%	43.2%	54.7%	2.1%	100.0%	42.2%	56.7%	1.1%	100.0%				

## ◆釜石市地区 受診件数(カルテ枚数)／性別／期間別

性別／受診期間	発災～1週目	2週目	3週目	4週目	5週目	6週目	7週目	8週目	9週目	10週目	11週目	12週目	13週目	受診日不明	集計外	総計	%
男	317	638	510	566	393	285	219	249	157	124	107	59	15	63	24	3726	42.2%
女	426	837	751	705	486	401	335	319	260	180	135	67	11	89	12	5014	56.7%
性別不明	17	14	20	7	4	3	6	12	7	2	3			3		98	1.1%
総計	760	1489	1281	1278	883	689	560	580	424	306	245	126	26	155	36	8838	100.0%
%	8.6%	16.8%	14.5%	14.5%	10.0%	7.8%	6.3%	6.6%	4.8%	3.5%	2.8%	1.4%	0.3%	1.8%	0.4%	100.0%	

## ◆釜石市地区 受診件数(カルテ枚数)／年代別／期間別

年代／受診期間	発災～1週目	2週目	3週目	4週目	5週目	6週目	7週目	8週目	9週目	10週目	11週目	12週目	13週目	受診日不明	集計外	総計	%
～9歳	39	80	60	77	47	30	30	30	25	21	14	3	1	11	2	470	5.3%
10代	15	72	43	57	28	17	23	20	12	13	8	1		4	2	315	3.6%
20代	27	46	42	58	25	29	15	21	12	4	8			3		290	3.3%
30代	49	111	93	127	89	49	35	42	31	17	13	1	1	10	1	669	7.6%
40代	67	141	120	105	85	56	47	57	33	23	15	6	3	8	8	766	8.7%
50代	95	179	161	179	136	70	53	70	41	42	31	16	2	11	2	1088	12.3%
60代	186	353	319	298	227	196	158	138	116	75	63	38	10	42	12	2231	25.2%
70代	183	331	305	282	172	187	151	157	120	79	78	46	7	50	14	2162	24.5%
80代	75	155	122	84	70	50	47	42	32	30	15	14	2	15	3	756	8.6%
90歳～	7	17	14	11	4	3		2	1							59	0.7%
年代不明	17	4	2			2	1	1	1	2			1			32	0.4%
総計	760	1489	1281	1278	883	689	560	580	424	306	245	126	26	155	36	8838	100.0%

## ◆釜石市地区 受診件数(カルテ枚数)／救護所施設別／期間別

救護所施設名／受診期間	発災～1週目	2週目	3週目	4週目	5週目	6週目	7週目	8週目	9週目	10週目	11週目	12週目	13週目	受診日不明	集計外	総計	%
1 鈴子救護所	513	656	451	572	408	319	285	309	208	141	104	5		20	3	3994	45.2%
2 旧釜石一中	221	443	374	321	197	121	64	81	52	25	38	46	26	67	33	2109	23.9%
3 釜石小学校	8		42	48	16	16	3	5	1					1		140	1.6%
4 市民交流センター		96	140	151	114	98	88	72	60	67	46	39		31		1002	11.3%
5 松原地区コミュニティー消防		32	82	96	81	88	78	82	87	69	53	34		21		803	9.1%
6 松原地区エハホール		1	8	11	11	9	14	5	7	3	4	2		1		76	0.9%
7 女遊部		9	3											1		13	0.1%
8 旧釜石商業高校	13	195	136	78	55	36	18	23	5					6		565	6.4%
9 仙寿院		1		1	1	2	10	3	4	1				4		27	0.3%
10 甲子小学校	5													3		8	0.1%
11 釜石訪問カルテ		56	45													101	1.1%
総計	760	1489	1281	1278	883	689	560	580	424	306	245	126	26	155	36	8838	100.0%



◆釜石市地区 受診件数(カルテ枚数)/疾病分類別/期間別

ICD コード	疾病分類/受診期間	発災～ 1週目	2週目	3週目	4週目	5週目	6週目	7週目	8週目	9週目	10週目	11週目	12週目	13週目	受診日 不明	集計外	総計
A-B	感染症・ウイルス	16	30	34	25	15	24	15	12	14	5	6	2		3		201
C	新生物																
D	血液、免疫機構			2	1						1			2			6
E	内分泌、栄養、代謝疾患	12	9	2	6	3	3	3	2		3	1			1		45
F	精神、行動	4	8	4	10	7	7	5	4	4	2	1			6		62
G	神経系	17	15	16	10	16	25	18	18	18	6	7	4		1		171
H	眼、耳	10	34	25	27	21	18	5	12	7	6	1			3		169
I	循環器系	80	59	53	56	38	53	30	43	21	11	14	18	8	6	2	492
J	呼吸器系	93	391	448	451	269	138	100	128	93	72	42	19		29	3	2276
K	消化器系	14	34	19	16	16	12	8	8	10	5	2	1		5		150
L	皮膚	15	38	45	35	26	20	18	12	7	10	13			5		244
M	筋骨格系	19	51	57	32	31	36	32	33	25	15	13	4		12	2	362
N	尿路器系	4	7	8	2	4	5	2	5	1					2		40
O	妊娠、分娩																
Q	先天、染色体異常		1	3	1			1	2	1					1		10
R	他に分類されないもの	23	57	53	56	37	24	23	29	22	7	17	4		11	1	364
S-T	損傷、中毒等の外因	46	100	77	86	74	30	32	37	23	30	17	4	4	9	2	571
Z	検査、容態聴取等	3	31	28	45	41	41	47	46	46	42	37	21	1	8	5	442
-	薬希望	388	616	399	412	282	253	219	184	132	89	74	48	11	52	18	3177
-	受診理由不明	16	8	8	7	3		2	5		2		1		1	3	56
	総計	760	1489	1281	1278	883	689	560	580	424	306	245	126	26	155	36	8838

※疾病分類別%

ICD コード	疾病分類/受診期間	発災～ 1週目	2週目	3週目	4週目	5週目	6週目	7週目	8週目	9週目	10週目	11週目	12週目	13週目	受診日 不明	集計外	総計
A-B	感染症・ウイルス	2.1%	2.0%	2.7%	2.0%	1.7%	3.5%	2.7%	2.1%	3.3%	1.6%	2.4%	1.6%		1.9%		2.3%
C	新生物																
D	血液、免疫機構			0.2%	0.1%						0.3%			7.7%			0.1%
E	内分泌、栄養、代謝疾患	1.6%	0.6%	0.2%	0.5%	0.3%	0.4%	0.5%	0.3%		1.0%	0.4%			0.6%		0.5%
F	精神、行動	0.5%	0.5%	0.3%	0.8%	0.8%	1.0%	0.9%	0.7%	0.9%	0.7%	0.4%			3.9%		0.7%
G	神経系	2.2%	1.0%	1.2%	0.8%	1.8%	3.6%	3.2%	3.1%	4.2%	2.0%	2.9%	3.2%		0.6%		1.9%
H	眼、耳	1.3%	2.3%	2.0%	2.1%	2.4%	2.6%	0.9%	2.1%	1.7%	2.0%	0.4%			1.9%		1.9%
I	循環器系	10.5%	4.0%	4.1%	4.4%	4.3%	7.7%	5.4%	7.4%	5.0%	3.6%	5.7%	14.3%	30.8%	3.9%	5.6%	5.6%
J	呼吸器系	12.2%	26.3%	35.0%	35.3%	30.5%	20.0%	17.9%	22.1%	21.9%	23.5%	17.1%	15.1%		18.7%	8.3%	25.8%
K	消化器系	1.8%	2.3%	1.5%	1.3%	1.8%	1.7%	1.4%	1.4%	2.4%	1.6%	0.8%	0.8%		3.2%		1.7%
L	皮膚	2.0%	2.6%	3.5%	2.7%	2.9%	2.9%	3.2%	2.1%	1.7%	3.3%	5.3%			3.2%		2.8%
M	筋骨格系	2.5%	3.4%	4.4%	2.5%	3.5%	5.2%	5.7%	5.7%	5.9%	4.9%	5.3%	3.2%		7.7%	5.6%	4.1%
N	尿路器系	0.5%	0.5%	0.6%	0.2%	0.5%	0.7%	0.4%	0.9%	0.2%					1.3%		0.5%
O	妊娠、分娩																
Q	先天、染色体異常		0.1%	0.2%	0.1%			0.2%	0.3%	0.2%					0.6%		0.1%
R	他に分類されないもの	3.0%	3.8%	4.1%	4.4%	4.2%	3.5%	4.1%	5.0%	5.2%	2.3%	6.9%	3.2%		7.1%	2.8%	4.1%
S-T	損傷、中毒等の外因	6.1%	6.7%	6.0%	6.7%	8.4%	4.4%	5.7%	6.4%	5.4%	9.8%	6.9%	3.2%	15.4%	5.8%	5.6%	6.5%
Z	検査、容態聴取等	0.4%	2.1%	2.2%	3.5%	4.6%	6.0%	8.4%	7.9%	10.8%	13.7%	15.1%	16.7%	3.8%	5.2%	13.9%	5.0%
-	薬希望	51.1%	41.4%	31.1%	32.2%	31.9%	36.7%	39.1%	31.7%	31.1%	29.1%	30.2%	38.1%	42.3%	33.5%	50.0%	35.9%
-	受診理由不明	2.1%	0.5%	0.6%	0.5%	0.3%		0.4%	0.9%		0.7%		0.8%		0.6%	8.3%	0.6%
	総計	100.0%	100.0%	100.0%	100.0%	100.0%	100.0%	100.0%	100.0%	100.0%	100.0%	100.0%	100.0%	100.0%	100.0%	100.0%	100.0%

※期間別%

ICD コード	疾病分類/受診期間	発災～ 1週目	2週目	3週目	4週目	5週目	6週目	7週目	8週目	9週目	10週目	11週目	12週目	13週目	受診日 不明	集計外	総計
A-B	感染症・ウイルス	8.0%	14.9%	16.9%	12.4%	7.5%	11.9%	7.5%	6.0%	7.0%	2.5%	3.0%	1.0%		1.5%		100.0%
C	新生物																
D	血液、免疫機構			33.3%	16.7%						16.7%			33.3%			100.0%
E	内分泌、栄養、代謝疾患	26.7%	20.0%	4.4%	13.3%	6.7%	6.7%	6.7%	4.4%		6.7%	2.2%			2.2%		100.0%
F	精神、行動	6.5%	12.9%	6.5%	16.1%	11.3%	11.3%	8.1%	6.5%	6.5%	3.2%	1.6%			9.7%		100.0%
G	神経系	9.9%	8.8%	9.4%	5.8%	9.4%	14.6%	10.5%	10.5%	10.5%	3.5%	4.1%	2.3%		0.6%		100.0%
H	眼、耳	5.9%	20.1%	14.8%	16.0%	12.4%	10.7%	3.0%	7.1%	4.1%	3.6%	0.6%			1.8%		100.0%
I	循環器系	16.3%	12.0%	10.8%	11.4%	7.7%	10.8%	6.1%	8.7%	4.3%	2.2%	2.8%	3.7%	1.6%	1.2%	0.4%	100.0%
J	呼吸器系	4.1%	17.2%	19.7%	19.8%	11.8%	6.1%	4.4%	5.6%	4.1%	3.2%	1.8%	0.8%		1.3%	0.1%	100.0%
K	消化器系	9.3%	22.7%	12.7%	10.7%	10.7%	8.0%	5.3%	5.3%	6.7%	3.3%	1.3%	0.7%		3.3%		100.0%
L	皮膚	6.1%	15.6%	18.4%	14.3%	10.7%	8.2%	7.4%	4.9%	2.9%	4.1%	5.3%			2.0%		100.0%
M	筋骨格系	5.2%	14.1%	15.7%	8.8%	8.6%	9.9%	8.8%	9.1%	6.9%	4.1%	3.6%	1.1%		3.3%	0.6%	100.0%
N	尿路器系	10.0%	17.5%	20.0%	5.0%	10.0%	12.5%	5.0%	12.5%	2.5%					5.0%		100.0%
O	妊娠、分娩																
Q	先天、染色体異常		10.0%	30.0%	10.0%			10.0%	20.0%	10.0%					10.0%		100.0%
R	他に分類されないもの	6.3%	15.7%	14.6%	15.4%	10.2%	6.6%	6.3%	8.0%	6.0%	1.9%	4.7%	1.1%		3.0%	0.3%	100.0%
S-T	損傷、中毒等の外因	8.1%	17.5%	13.5%	15.1%	13.0%	5.3%	5.6%	6.5%	4.0%	5.3%	3.0%	0.7%	0.7%	1.6%	0.4%	100.0%
Z	検査、容態聴取等	0.7%	7.0%	6.3%	10.2%	9.3%	9.3%	10.6%	10.4%	10.4%	9.5%	8.4%	4.8%	0.2%	1.8%	1.1%	100.0%
-	薬希望	12.2%	19.4%	12.6%	13.0%	8.9%	8.0%	6.9%	5.8%	4.2%	2.8%	2.3%	1.5%	0.3%	1.6%	0.6%	100.0%
-	受診理由不明	28.6%	14.3%	14.3%	12.5%	5.4%		3.6%	8.9%		3.6%		1.8%		1.8%	5.4%	100.0%
	総計	8.6%	16.8%	14.5%	14.5%	10.0%	7.8%	6.3%	6.6%	4.8%	3.5%	2.8%	1.4%	0.3%	1.8%	0.4%	100.0%



◆釜石市地区 受診件数(カルテ枚数)/疾病分類別/年代別・性別

ICD コード	疾病分類/年代別・性別	年代別										総計	性別		
		～9歳	10代	20代	30代	40代	50代	60代	70代	80代	90歳～		年代不明	男	女
A-B	感染症・ウイルス	40	19	23	25	18	19	35	15	7		201	86	112	3
C	新生物														
D	血液、免疫機構		1		1	2	1	1				6		6	
E	内分泌、栄養、代謝疾患			2		3	7	14	14	5		45	24	21	
F	精神、行動	2		2	12	8	6	8	20	2	2	62	20	42	
G	神経系	1	2	10	5	18	21	64	34	16		171	55	115	1
H	眼、耳	19	14	12	15	18	18	35	25	11	2	169	66	100	3
I	循環器系			1	13	13	69	146	186	57	5	492	243	244	5
J	呼吸器系	233	150	108	282	237	322	479	337	112	11	2276	918	1330	28
K	消化器系	8	7	8	17	7	15	46	23	16	3	150	62	87	1
L	皮膚	40	30	15	26	32	29	27	24	19	1	244	110	130	4
M	筋骨格系	1	6	6	24	28	35	125	110	26	1	362	150	207	5
N	泌尿器系	1	1	3	4	11	2	10	6	1	1	40	6	33	1
O	妊娠、分娩														
Q	先天、染色体異常						2	4	2	2		10	9	1	
R	他に分類されないもの	35	20	18	26	32	27	94	77	31	1	364	126	228	10
S-T	損傷、中毒等の外因	28	19	24	58	97	80	93	148	23	1	571	347	214	10
Z	検査、容態聴取等	2		3	5	8	11	142	213	55	2	442	197	245	
-	薬希望	55	46	54	155	232	418	893	912	370	30	3177	1281	1869	27
-	受診理由不明	5		1	1	2	6	15	16	3		56	26	30	
	総計	470	315	290	669	766	1088	2231	2162	756	59	8838	3726	5014	98

※疾病分類別%

ICD コード	疾病分類/年代別・性別	年代別										総計	性別		
		～9歳	10代	20代	30代	40代	50代	60代	70代	80代	90歳～		年代不明	男	女
A-B	感染症・ウイルス	8.5%	6.0%	7.9%	3.7%	2.3%	1.7%	1.6%	0.7%	0.9%		2.3%	2.3%	2.2%	3.1%
C	新生物														
D	血液、免疫機構		0.3%		0.1%	0.3%	0.1%	0.0%				0.1%		0.1%	
E	内分泌、栄養、代謝疾患			0.7%		0.4%	0.6%	0.6%	0.6%	0.7%		0.5%	0.6%	0.4%	
F	精神、行動	0.4%		0.7%	1.8%	1.0%	0.6%	0.4%	0.9%	0.3%	3.4%	0.7%	0.5%	0.8%	
G	神経系	0.2%	0.6%	3.4%	0.7%	2.3%	1.9%	2.9%	1.6%	2.1%		1.9%	1.5%	2.3%	1.0%
H	眼、耳	4.0%	4.4%	4.1%	2.2%	2.3%	1.7%	1.6%	1.2%	1.5%	3.4%	1.9%	1.8%	2.0%	3.1%
I	循環器系			0.3%	1.9%	1.7%	6.3%	6.5%	8.6%	7.5%	8.5%	5.6%	6.5%	4.9%	5.1%
J	呼吸器系	49.6%	47.6%	37.2%	42.2%	30.9%	29.6%	21.5%	15.6%	14.8%	18.6%	25.8%	24.6%	26.5%	28.6%
K	消化器系	1.7%	2.2%	2.8%	2.5%	0.9%	1.4%	2.1%	1.1%	2.1%	5.1%	1.7%	1.7%	1.7%	1.0%
L	皮膚	8.5%	9.5%	5.2%	3.9%	4.2%	2.7%	1.2%	1.1%	2.5%	1.7%	2.8%	3.0%	2.6%	4.1%
M	筋骨格系	0.2%	1.9%	2.1%	3.6%	3.7%	3.2%	5.6%	5.1%	3.4%	1.7%	4.1%	4.0%	4.1%	5.1%
N	泌尿器系	0.2%	0.3%	1.0%	0.6%	1.4%	0.2%	0.4%	0.3%	0.1%	1.7%	0.5%	0.2%	0.7%	1.0%
O	妊娠、分娩														
Q	先天、染色体異常						0.2%	0.2%	0.1%	0.3%		0.1%	0.2%	0.0%	
R	他に分類されないもの	7.4%	6.3%	6.2%	3.9%	4.2%	2.5%	4.2%	3.6%	4.1%	1.7%	4.1%	3.4%	4.5%	10.2%
S-T	損傷、中毒等の外因	6.0%	6.0%	8.3%	8.7%	12.7%	7.4%	4.2%	6.8%	3.0%		6.5%	9.3%	4.3%	10.2%
Z	検査、容態聴取等	0.4%		1.0%	0.7%	1.0%	1.0%	6.4%	9.9%	7.3%	3.4%	5.0%	5.3%	4.9%	
-	薬希望	11.7%	14.6%	18.6%	23.2%	30.3%	38.4%	40.0%	42.2%	48.9%	50.8%	37.5%	34.4%	37.3%	27.6%
-	受診理由不明	1.1%		0.3%	0.1%	0.3%	0.6%	0.7%	0.7%	0.4%		21.9%	0.6%	0.7%	0.6%
	総計	100.0%	100.0%	100.0%	100.0%	100.0%	100.0%	100.0%	100.0%	100.0%	100.0%	100.0%	100.0%	100.0%	100.0%

※年代別%、性別%

ICD コード	疾病分類/年代別・性別	年代別										総計	性別		
		～9歳	10代	20代	30代	40代	50代	60代	70代	80代	90歳～		年代不明	男	女
A-B	感染症・ウイルス	19.9%	9.5%	11.4%	12.4%	9.0%	9.5%	17.4%	7.5%	3.5%		100.0%	42.8%	55.7%	1.5%
C	新生物														
D	血液、免疫機構		16.7%		16.7%	33.3%	16.7%	16.7%				100.0%		100.0%	
E	内分泌、栄養、代謝疾患			4.4%		6.7%	15.6%	31.1%	31.1%	11.1%		100.0%	53.3%	46.7%	
F	精神、行動	3.2%		3.2%	19.4%	12.9%	9.7%	12.9%	32.3%	3.2%	3.2%	100.0%	32.3%	67.7%	
G	神経系	0.6%	1.2%	5.8%	2.9%	10.5%	12.3%	37.4%	19.9%	9.4%		100.0%	32.2%	67.3%	0.6%
H	眼、耳	11.2%	8.3%	7.1%	8.9%	10.7%	10.7%	20.7%	14.8%	6.5%	1.2%	100.0%	39.1%	59.2%	1.8%
I	循環器系			0.2%	2.6%	2.6%	14.0%	29.7%	37.8%	11.6%	1.0%	100.0%	49.4%	49.6%	1.0%
J	呼吸器系	10.2%	6.6%	4.7%	12.4%	10.4%	14.1%	21.0%	14.8%	4.9%	0.5%	100.0%	40.3%	58.4%	1.2%
K	消化器系	5.3%	4.7%	5.3%	11.3%	4.7%	10.0%	30.7%	15.3%	10.7%	2.0%	100.0%	41.3%	58.0%	0.7%
L	皮膚	16.4%	12.3%	6.1%	10.7%	13.1%	11.9%	11.1%	9.8%	7.8%	0.4%	100.0%	45.1%	53.3%	1.6%
M	筋骨格系	0.3%	1.7%	1.7%	6.6%	7.7%	9.7%	34.5%	30.4%	7.2%	0.3%	100.0%	41.4%	57.2%	1.4%
N	泌尿器系	2.5%	2.5%	7.5%	10.0%	27.5%	5.0%	25.0%	15.0%	2.5%	2.5%	100.0%	15.0%	82.5%	2.5%
O	妊娠、分娩														
Q	先天、染色体異常						20.0%	40.0%	20.0%	20.0%		100.0%	90.0%	10.0%	
R	他に分類されないもの	9.6%	5.5%	4.9%	7.1%	8.8%	7.4%	25.8%	21.2%	8.5%	0.3%	100.0%	34.6%	62.6%	2.7%
S-T	損傷、中毒等の外因	4.9%	3.3%	4.2%	10.2%	17.0%	14.0%	16.3%	25.9%	4.0%		100.0%	60.8%	37.5%	1.8%
Z	検査、容態聴取等	0.5%		0.7%	1.1%	1.8%	2.5%	32.1%	48.2%	12.4%	0.5%	100.0%	44.6%	55.4%	
-	薬希望	1.7%	1.4%	1.7%	4.9%	7.3%	13.2%	28.1%	28.7%	11.6%	0.9%	100.0%	40.3%	58.8%	0.8%
-	受診理由不明	8.9%		1.8%	1.8%	3.6%	10.7%	26.8%	28.6%	5.4%		100.0%	46.4%	53.6%	
	総計	5.3%	3.6%	3.3%	7.6%	8.7%	12.3%	25.2%	24.5%	8.6%	0.7%	100.0%	42.2%	56.7%	1.1%



◆釜石市地区 受診件数(カルテ枚数)/疾病分類・病名別(疑いを含む)

ICD	疾病分類/病名	件数	%
<b>A-B</b>	<b>感染症・ウイルス</b>	<b>201</b>	<b>3.9%</b>
A081	ノロウイルス様ウイルス急性胃腸症	4	0.1%
A084	ウイルス性腸管感染症	1	0.0%
A09	下痢・胃腸炎	154	3.0%
A491	レジオネラ菌感染症	1	0.0%
A600	ヘルペスウイルス感染症(性器・尿路)	1	0.0%
B00	ヘルペスウイルス感染症	13	0.3%
B02	帯状疱疹	16	0.3%
B07	ウイルス性疣贅	1	0.0%
B30	ウイルス性結膜炎	1	0.0%
B34	ウイルス感染症(部位不明)	1	0.0%
B353	足白癬	7	0.1%
<b>D</b>	<b>血液、免疫機構</b>	<b>6</b>	<b>0.1%</b>
D487	眼窩腫瘍	1	0.0%
D509	鉄欠乏性貧血	1	0.0%
D649	貧血(詳細不明)	4	0.1%
<b>E</b>	<b>内分泌、栄養、代謝疾患</b>	<b>45</b>	<b>0.9%</b>
E039	甲状腺機能低下症	3	0.1%
E05	甲状腺機能亢進症	4	0.1%
E06	甲状腺炎	1	0.0%
E079	甲状腺障害(詳細不明)	1	0.0%
E14	糖尿病	29	0.6%
E785	高脂質血症(詳細不明)	3	0.1%
E790	高尿酸血症	1	0.0%
E86	体液量減少症	2	0.0%
E872	アドレナリン	1	0.0%
<b>F</b>	<b>精神、行動</b>	<b>62</b>	<b>1.2%</b>
F03	認知症(詳細不明)	1	0.0%
F100	急性アルコール中毒	1	0.0%
F209	統合失調症(詳細不明)	3	0.1%
F29	非器質性精神病(詳細不明)	1	0.0%
F329	うつ病エピソード(詳細不明)	3	0.1%
F41	不安障害	10	0.2%
F43	重度ストレス反応・適応障害	6	0.1%
F45	身体表現性障害	2	0.0%
F489	神経症性障害(詳細不明)	32	0.6%
F54	神経性胃炎	2	0.0%
F603	情緒不安定性人格障害	1	0.0%
<b>G</b>	<b>神経系</b>	<b>171</b>	<b>3.3%</b>
G319	脊髄小脳変性症	3	0.1%
G439	片頭痛(詳細不明)	7	0.1%
G442	緊張性頭痛	7	0.1%
G47	睡眠障害	143	2.8%
G500	三叉神経痛	1	0.0%
G51	顔面神経障害	1	0.0%
G580	肋間ニューロパシー	2	0.0%
G629	多発性ニューロパシー	6	0.1%
G90	自律神経系の障害	1	0.0%
<b>H</b>	<b>眼、耳</b>	<b>169</b>	<b>3.3%</b>
H000	麦粒腫	7	0.1%
H01	眼瞼の炎症	4	0.1%
H020	睫毛内反症	1	0.0%
H041	ドライアイ	4	0.1%
H042	流涙	2	0.0%
H043	涙のう炎	1	0.0%
H10	結膜炎	83	1.6%
H113	結膜出血	3	0.1%
H114	結膜の血管障害(その他)	4	0.1%
H16	角膜炎	1	0.0%
H18	角膜の障害(その他)	1	0.0%
H269	白内障(詳細不明)	5	0.1%
H40	緑内障	3	0.1%
H531	自覚的視覚障害	5	0.1%
H547	視力障害(詳細不明)	2	0.0%
H571	眼痛	1	0.0%
H579	眼脂	11	0.2%
H60	外耳炎	4	0.1%
H669	中耳炎(詳細不明)	15	0.3%
H681	耳管閉塞	1	0.0%
H810	メニール病	2	0.0%
H813	末梢性めまい症(その他)	1	0.0%
H814	中枢性めまい症	1	0.0%
H819	前庭機能障害(詳細不明)	2	0.0%
H819	難聴(詳細不明)	3	0.1%
H921	耳漏	1	0.0%
H931	耳鳴	1	0.0%
<b>I</b>	<b>循環器系</b>	<b>492</b>	<b>9.5%</b>
I10	本態性高血圧症	445	8.6%
I20	狭心症	7	0.1%
I219	急性心筋梗塞(詳細不明)	2	0.0%
I48	心房細動・粗動	1	0.0%
I49	不整脈(その他)	10	0.2%
I50	心不全	4	0.1%
I60	くも膜下出血	1	0.0%
I63	脳梗塞	2	0.0%
I70	アテローム粥状硬化症	2	0.0%

ICD	疾病分類/病名	件数	%
I80	静脈炎・血栓性静脈炎	1	0.0%
I829	静脈血栓症(部位不明)	1	0.0%
I839	下肢の静脈瘤	4	0.1%
I84	痔核	9	0.2%
I95	低血圧症	3	0.1%
<b>J</b>	<b>呼吸器系</b>	<b>2276</b>	<b>44.1%</b>
J00	急性鼻咽喉炎[かぜ]	297	5.8%
J019	急性副鼻腔炎	3	0.1%
J02	急性咽喉炎	149	2.9%
J03	急性扁桃炎	21	0.4%
J069	急性上気道感染症(詳細不明)	934	18.1%
J111	インフルエンザ	24	0.5%
J18	肺炎(病原体不詳)	13	0.3%
J209	急性気管支炎	46	0.9%
J30	アレルギー性鼻炎(花粉・その他)	466	9.0%
J310	慢性鼻炎	39	0.8%
J329	慢性副鼻腔炎(詳細不明)	9	0.2%
J40	気管支炎(急性/慢性明示なし)	173	3.4%
J42	慢性気管支炎(詳細不明)	3	0.1%
J439	肺炎腫(詳細不明)	1	0.0%
J449	慢性閉塞性肺疾患(詳細不明)	1	0.0%
J45	喘息	91	1.8%
J46	喘息発作重症状態	3	0.1%
J47	気管支拡張症	1	0.0%
J84	間質性肺疾患(その他)	1	0.0%
J98	呼吸器障害(その他)	1	0.0%
<b>K</b>	<b>消化器系</b>	<b>150</b>	<b>2.9%</b>
K029	う蝕(詳細不明)	4	0.1%
K051	慢性歯肉炎	2	0.0%
K088	歯の障害(その他)	7	0.1%
K109	顎骨の疾患(詳細不明)	3	0.1%
K112	唾液腺炎	2	0.0%
K121	口内炎(その他)	13	0.3%
K130	口唇の疾患	4	0.1%
K140	舌炎	1	0.0%
K21	胃食道逆流症	9	0.2%
K25	胃潰瘍	6	0.1%
K269	十二指腸潰瘍	2	0.0%
K291	急性胃炎	3	0.1%
K295	慢性胃炎	4	0.1%
K297	胃炎(詳細不明)	21	0.4%
K37	虫垂炎(詳細不明)	1	0.0%
K590	便秘	61	1.2%
K599	腸機能障害(詳細不明)	1	0.0%
K602	裂肛(詳細不明)	2	0.0%
K74	肝硬変	1	0.0%
K920	吐血	1	0.0%
K921	嘔吐	2	0.0%
<b>L</b>	<b>皮膚</b>	<b>244</b>	<b>4.7%</b>
L010	膿疱瘡	3	0.1%
L024	皮膚膿瘍(四肢)	1	0.0%
L029	皮膚膿瘍(部位不明)	1	0.0%
L030	蜂巣炎(手指・趾)	14	0.3%
L031	蜂巣炎(四肢)	1	0.0%
L032	蜂巣炎(下顎部)	1	0.0%
L039	蜂巣炎(詳細不明)	4	0.1%
L040	急性リムパ節炎(顔面・頭部・頸部)	2	0.0%
L081	紅色陰癬	1	0.0%
L089	皮膚の局所感染症	1	0.0%
L139	水疱症	3	0.1%
L20	アトピー性皮膚炎	21	0.4%
L219	脂漏性皮膚炎	1	0.0%
L22	おむつ皮膚炎	1	0.0%
L259	接触皮膚炎(詳細不明)	12	0.2%
L270	薬物・薬剤による発疹	1	0.0%
L279	摂取物質による皮膚炎	10	0.2%
L282	痒疹(その他)	2	0.0%
L29	そう痒症	14	0.3%
L30	皮膚炎(その他)	75	1.5%
L400	尋常性乾癬	4	0.1%
L403	掌蹠膿疱症	5	0.1%
L409	乾癬(詳細不明)	3	0.1%
L501	特発性じんま疹	1	0.0%
L509	じんま疹(詳細不明)	28	0.5%
L539	紅斑性病態	1	0.0%
L600	陥入爪	1	0.0%
L601	爪剥離症	1	0.0%
L639	円形脱毛症	2	0.0%
L659	非瘢痕性脱毛症	1	0.0%
L70	座瘡<アケネ>	6	0.1%
L720	表皮嚢胞	5	0.1%
L73	毛包障害(その他)	1	0.0%
L84	鶏眼・胼胝	4	0.1%
L85	表皮肥厚(その他)	7	0.1%
L89	褥瘡性潰瘍	5	0.1%

ICD	疾病分類/病名	件数	%
<b>M</b>	<b>筋骨格系</b>	<b>362</b>	<b>7.0%</b>
M069	関節リウマチ	1	0.0%
M109	痛風	15	0.3%
M131	単発性関節炎	6	0.1%
	肩関節炎	1	
	肘関節炎	1	
	股関節炎	1	
	膝関節炎	3	
M139	関節炎(詳細不明)	8	0.2%
M179	膝関節症(詳細不明)	27	0.5%
M254	関節嚢液貯留	2	0.0%
M255	関節痛	89	1.7%
	肩関節痛症	1	
	肘関節痛	1	
	手関節痛	1	
	膝関節痛	28	
	足関節痛	2	
	趾関節痛	5	
	関節痛	51	
M258	関節障害(その他)	2	0.0%
M359	全身性結合組織疾患(詳細不明)	1	0.0%
M47	脊椎症	1	0.0%
M480	脊柱管狭窄症	5	0.1%
M512	椎間板ヘルニア(その他)	5	0.1%
M542	頸部痛	4	0.1%
M543	坐骨神経痛	5	0.1%
M545	下背部痛	105	2.0%
	急性腰痛症	11	
	腰痛症	94	
M549	背部痛(詳細不明)	7	0.1%
M628	筋障害(その他)	7	0.1%
	肩こり	7	
M674	ガングリオン	1	0.0%
M729	線維芽細胞性障害(詳細不明)	1	0.0%
M750	癒着性肩関節包炎	4	0.1%
M775	足関節周囲炎	1	0.0%
M791	筋肉痛	42	0.8%
	肩部筋痛	22	
	上腕二頭筋痛	1	
	腓腹筋痛	1	
	背部筋肉痛	1	
	下肢筋肉痛	2	
	筋肉痛	15	
M792	神経痛・神経炎(詳細不明)	3	0.1%
M796	(四肢痛)	19	0.4%
	手指痛	1	
	下腿痛	1	
	足痛	7	
	足底部痛	2	
	踵痛	1	
	下肢痛	2	
	上肢痛	5	
M948	軟骨のその他障害	1	0.0%
<b>N</b>	<b>泌尿器系</b>	<b>40</b>	<b>0.8%</b>
N12	尿管間質性腎炎(急性/慢性明示なし)	1	0.0%
N30	膀胱炎	26	0.5%
N319	神経因性膀胱	1	0.0%
N394	尿失禁(その他)	1	0.0%
N481	亀頭包皮炎	3	0.1%
N488	陰茎のその他障害	1	0.0%
N760	急性陰炎	1	0.0%
N898	陰の非炎症性障害	1	0.0%
N921	子宮不正出血	1	0.0%
N946	月経痛	4	0.1%
<b>Q</b>	<b>先天・染色体異常</b>	<b>10</b>	<b>0.2%</b>
Q828	皮膚の先天奇形(その他)	10	0.2%
<b>R</b>	<b>他に分類されないもの</b>	<b>364</b>	<b>7.1%</b>
R000	頻脈	1	0.0%
R002	動悸	4	0.1%
R040	鼻血	2	0.0%
R042	血痰	3	0.1%
R05	咳	52	1.0%
R07	胸痛	8	0.2%
R070	咽喉痛	1	0.0%
R093	喀痰異常	1	0.0%
R10	腹痛	47	0.9%
R11	悪心・嘔吐	30	0.6%
R12	胸やけ	5	0.1%
R15	便失禁	1	0.0%
R195	便異常	3	0.1%
R198	消化器系・腹部のその他症状	1	0.0%
R20	皮膚感覚障害	8	0.2%
R21	発疹	36	0.7%
R22	皮膚・皮下組織腫脹・腫瘍	3	0.1%
R238	その他の皮膚変化	2	0.0%
R25	異常不随意運動	3	0.1%







◆釜石市地区 受診件数(カルテ枚数)/病名別(疑いを含む) ※多い順

順	ICDコード	病名	件数	%	疾病分類
1	J069	急性上気道感染症(詳細不明)	934	18.1%	呼吸器系
2	J30	アレルギー性鼻炎(花粉・その他)	466	9.0%	呼吸器系
3	I10	本態性高血圧症	445	8.6%	循環器系
4	J00	急性鼻咽頭炎[かぜ]	297	5.8%	呼吸器系
5	J40	気管支炎(急性/慢性明示なし)	173	3.4%	呼吸器系
6	A09	下痢・胃腸炎	154	3.0%	感染症・ウイルス
7	J02	急性咽喉炎	149	2.9%	呼吸器系
8	G47	睡眠障害	143	2.8%	神経系
9	M545	下背部痛	105	2.0%	筋骨格系
10	J45	喘息	91	1.8%	呼吸器系
11	M255	関節痛	89	1.7%	筋骨格系
12	H10	結膜炎	83	1.6%	眼・耳
13	L30	皮膚炎(その他)	75	1.5%	皮膚
14	R51	頭痛	62	1.2%	他に分類されないもの
14	T300	熱傷(部位不明)	62	1.2%	損傷・中毒等の外因
16	K590	便秘	61	1.2%	消化器系
17	S913	足のその他部位の開放創	55	1.1%	損傷・中毒等の外因
18	R05	咳	52	1.0%	他に分類されないもの
19	R10	腹痛	47	0.9%	他に分類されないもの
20	J209	急性気管支炎	46	0.9%	呼吸器系
21	R509	発熱(詳細不明)	43	0.8%	他に分類されないもの
22	M791	筋肉痛	42	0.8%	筋骨格系
23	J310	慢性鼻炎	39	0.8%	呼吸器系
24	R21	発疹	36	0.7%	他に分類されないもの
24	S610	指の開放創(爪の傷害を伴わない)	36	0.7%	損傷・中毒等の外因
26	F489	神経症性障害(詳細不明)	32	0.6%	精神・行動
27	R11	悪心・嘔吐	30	0.6%	他に分類されないもの
28	E14	糖尿病	29	0.6%	内分泌・栄養・代謝疾患
28	T141	開放創(部位不明)	29	0.6%	損傷・中毒等の外因
30	L509	じんま疹(詳細不明)	28	0.5%	皮膚
31	M179	膝関節症(詳細不明)	27	0.5%	筋骨格系
32	N30	膀胱炎	26	0.5%	泌尿器系
33	T240	股関節部・下肢の熱傷	25	0.5%	損傷・中毒等の外因
34	J111	インフルエンザ	24	0.5%	呼吸器系
34	S908	足首・足の表在損傷(その他)	24	0.5%	損傷・中毒等の外因
36	S934	足首の捻挫・ストレイン	23	0.4%	損傷・中毒等の外因
37	J03	急性扁桃炎	21	0.4%	呼吸器系
37	K297	胃炎(詳細不明)	21	0.4%	消化器系
37	L20	アトピー性皮膚炎	21	0.4%	皮膚
37	T140	表在損傷(部位不明)	21	0.4%	損傷・中毒等の外因
41	R42	めまい感・よろめき感	20	0.4%	他に分類されないもの
41	T250	足首・足の熱傷	20	0.4%	損傷・中毒等の外因
43	M796	(四)肢痛	19	0.4%	筋骨格系
44	S608	手首・手の表在損傷(その他)	17	0.3%	損傷・中毒等の外因
45	B02	帯状疱疹	16	0.3%	感染症・ウイルス
46	H669	中耳炎(詳細不明)	15	0.3%	眼・耳
46	M109	痛風	15	0.3%	筋骨格系
48	L030	蜂巣炎(手指・趾)	14	0.3%	皮膚
48	L29	そう痒症	14	0.3%	皮膚
48	S054	眼窩の穿通創	14	0.3%	損傷・中毒等の外因
48	T009	多発性表在損傷(詳細不明)	14	0.3%	損傷・中毒等の外因
48	T142	骨折(部位不明)	14	0.3%	損傷・中毒等の外因
53	B00	ヘルペスウイルス感染症	13	0.3%	感染症・ウイルス
53	J18	肺炎(病原体不詳)	13	0.3%	呼吸器系
53	K121	口内炎(その他)	13	0.3%	消化器系
56	L259	接触皮膚炎(詳細不明)	12	0.2%	皮膚
56	S800	膝の挫傷	12	0.2%	損傷・中毒等の外因
58	H579	眼脂	11	0.2%	眼・耳
59	F41	不安障害	10	0.2%	精神・行動
59	I49	不整脈(その他)	10	0.2%	循環器系
59	L279	摂取物質による皮膚炎	10	0.2%	皮膚
59	Q828	皮膚の先天奇形(その他)	10	0.2%	先天・染色体異常
59	S000	頭皮の表在損傷	10	0.2%	損傷・中毒等の外因
59	S010	頭皮の開放創	10	0.2%	損傷・中毒等の外因
59	S619	手首・手の開放創(部位不明)	10	0.2%	損傷・中毒等の外因
66	I84	痔核	9	0.2%	循環器系
66	J329	慢性副鼻腔炎(詳細不明)	9	0.2%	呼吸器系
66	K21	胃食道逆流症	9	0.2%	消化器系
66	S202	胸部の挫傷	9	0.2%	損傷・中毒等の外因
70	M139	関節炎(詳細不明)	8	0.2%	筋骨格系
70	R07	胸痛	8	0.2%	他に分類されないもの
70	R20	皮膚感覚障害	8	0.2%	他に分類されないもの
70	R490	発声障害	8	0.2%	他に分類されないもの
70	T634	有毒動物による毒作用	8	0.2%	損傷・中毒等の外因
75	B353	足白癬	7	0.1%	感染症・ウイルス
75	G439	片頭痛(詳細不明)	7	0.1%	神経系
75	G442	緊張性頭痛	7	0.1%	神経系
75	H000	麦粒腫	7	0.1%	眼・耳
75	I20	狭心症	7	0.1%	循環器系
75	K088	歯の障害(その他)	7	0.1%	消化器系
75	L85	表皮肥厚(その他)	7	0.1%	皮膚
75	M549	背部痛(詳細不明)	7	0.1%	筋骨格系
75	M628	筋障害(その他)	7	0.1%	筋骨格系

順	ICDコード	病名	件数	%	疾病分類
75	R53	倦怠感・疲労	7	0.1%	他に分類されないもの
75	S008	頭部のその他部位の表在損傷	7	0.1%	損傷・中毒等の外因
75	S600	指の挫傷(爪の傷害を伴わない)	7	0.1%	損傷・中毒等の外因
75	S903	足のその他部位の挫傷	7	0.1%	損傷・中毒等の外因
75	T130	下肢の表在損傷(部位不明)	7	0.1%	損傷・中毒等の外因
89	F43	重度ストレス反応・適応障害	6	0.1%	精神・行動
89	G629	多発性ニューロパチー	6	0.1%	神経系
89	K25	胃潰瘍	6	0.1%	消化器系
89	L70	座瘡(アケネ)	6	0.1%	皮膚
89	M131	単発性関節炎	6	0.1%	筋骨格系
89	S602	手首・手のその他部位の挫傷	6	0.1%	損傷・中毒等の外因
89	S618	手首・手のその他部位の開放創	6	0.1%	損傷・中毒等の外因
89	S810	膝の開放創	6	0.1%	損傷・中毒等の外因
97	H269	白内障(詳細不明)	5	0.1%	眼・耳
97	H531	自覚的視覚障害	5	0.1%	眼・耳
97	L403	掌蹠膿疱症	5	0.1%	皮膚
97	L720	表皮嚢胞	5	0.1%	皮膚
97	L89	褥瘡性潰瘍	5	0.1%	皮膚
97	M480	脊柱管狭窄症	5	0.1%	筋骨格系
97	M512	椎間板ヘルニア(その他)	5	0.1%	筋骨格系
97	M543	坐骨神経痛	5	0.1%	筋骨格系
97	R12	胸やけ	5	0.1%	他に分類されないもの
97	R35	多尿	5	0.1%	他に分類されないもの
97	S809	下腿の表在損傷(詳細不明)	5	0.1%	損傷・中毒等の外因
108	A081	ノロウイルス急性胃腸炎	4	0.1%	感染症・ウイルス
108	D649	貧血(詳細不明)	4	0.1%	血液・免疫機構
108	E05	甲状腺機能亢進症	4	0.1%	内分泌・栄養・代謝疾患
108	H01	眼瞼の炎症	4	0.1%	眼・耳
108	H041	ドライアイ	4	0.1%	眼・耳
108	H114	結膜の血管障害(その他)	4	0.1%	眼・耳
108	H60	外耳炎	4	0.1%	眼・耳
108	I50	心不全	4	0.1%	循環器系
108	I839	下肢の静脈瘤	4	0.1%	循環器系
108	K029	う蝕(詳細不明)	4	0.1%	消化器系
108	K130	口唇の疾患	4	0.1%	消化器系
108	K295	慢性胃炎	4	0.1%	消化器系
108	L039	蜂巣炎(詳細不明)	4	0.1%	皮膚
108	L400	尋常性乾癬	4	0.1%	皮膚
108	L84	鶏眼・胼胝	4	0.1%	皮膚
108	M542	頸部痛	4	0.1%	筋骨格系
108	M750	癒着性肩関節包炎	4	0.1%	筋骨格系
108	N946	月経痛	4	0.1%	泌尿器系
108	R002	動悸	4	0.1%	他に分類されないもの
108	S300	下背部・骨盤部の挫傷	4	0.1%	損傷・中毒等の外因
108	S836	膝のその他部位の捻挫・ストレイン	4	0.1%	損傷・中毒等の外因
108	T146	筋・腱の損傷(部位不明)	4	0.1%	損傷・中毒等の外因
108	T149	損傷(詳細不明)	4	0.1%	損傷・中毒等の外因
108	T357	凍傷(詳細不明)	4	0.1%	損傷・中毒等の外因
132	E039	甲状腺機能低下症	3	0.1%	内分泌・栄養・代謝疾患
132	E785	高脂血症(詳細不明)	3	0.1%	内分泌・栄養・代謝疾患
132	F209	統合失調症(詳細不明)	3	0.1%	精神・行動
132	F329	うつ病エピソード(詳細不明)	3	0.1%	精神・行動
132	G319	脊髄小脳変性症	3	0.1%	神経系
132	H113	結膜出血	3	0.1%	眼・耳
132	H40	緑内障	3	0.1%	眼・耳
132	H919	難聴(詳細不明)	3	0.1%	眼・耳
132	I95	低血圧症	3	0.1%	循環器系
132	J019	急性副鼻腔炎	3	0.1%	呼吸器系
132	J42	慢性気管支炎(詳細不明)	3	0.1%	呼吸器系
132	J46	喘息発作重積状態	3	0.1%	呼吸器系
132	K109	顎骨の疾患(詳細不明)	3	0.1%	消化器系
132	K291	急性胃炎	3	0.1%	消化器系
132	L010	膿疱疹	3	0.1%	皮膚
132	L139	水疱症	3	0.1%	皮膚
132	L409	乾癬(詳細不明)	3	0.1%	皮膚
132	M792	神経痛・神経炎(詳細不明)	3	0.1%	筋骨格系
132	N481	亀頭包皮炎	3	0.1%	泌尿器系
132	R042	血痰	3	0.1%	他に分類されないもの
132	R195	便異常	3	0.1%	他に分類されないもの
132	R22	皮膚・皮下組織腫脹・腫痛	3	0.1%	他に分類されないもの
132	R25	異常不随意運動	3	0.1%	他に分類されないもの
132	R630	食欲不振	3	0.1%	他に分類されないもの
132	S015	口唇・口腔の開放創	3	0.1%	損傷・中毒等の外因
132	S400	肩・上腕の挫傷	3	0.1%	損傷・中毒等の外因
132	S500	肘の挫傷	3	0.1%	損傷・中毒等の外因
132	S600	手首・手のその他部位の骨折	3	0.1%	損傷・中毒等の外因
132	S635	手首の捻挫・ストレイン	3	0.1%	損傷・中毒等の外因
132	S701	大腿の挫傷	3	0.1%	損傷・中毒等の外因
132	S801	下腿のその他部位の挫傷	3	0.1%	損傷・中毒等の外因
132	S819	下腿の開放創	3	0.1%	損傷・中毒等の外因
132	S910	足首の開放創	3	0.1%	損傷・中毒等の外因
132	T090	体幹の表在損傷(部位不明)	3	0.1%	損傷・中毒等の外因
132	T941	損傷の続発・後遺症(部位不明)	3	0.1%	損傷・中毒等の外因

※以下省略





◆釜石市地区 処方薬数／薬分類別／期間別

章CD	薬分類／受診期間	発災～1週目	2週目	3週目	4週目	5週目	6週目	7週目	8週目	9週目	10週目	11週目	12週目	13週目	受診日不明	集計外	総計
1	病原微生物に対する薬剤	74	223	163	140	92	73	58	74	62	32	15	8		12	2	1028
2	抗悪性腫瘍薬		1	1	2	1	2	1	1		1						10
3	炎症、免疫、アレルギーに作用する薬剤	255	751	833	741	452	317	248	281	179	163	108	44	7	66	9	4454
4	代謝系に作用する薬剤	117	211	89	124	102	90	79	65	58	32	18	16	5	16	6	1028
5	内分泌系薬剤	30	46	22	27	20	23	17	13	10	9	5	1	1	12		236
6	ビタミン製剤、輸液・栄養製剤	27	46	33	34	15	19	16	19	15	9	5	6		2		246
7	血液製剤、血液に作用する薬剤	48	88	30	62	35	34	29	28	18	19	11	7	2	6	1	418
8	循環器系に作用する薬剤	456	561	348	366	265	285	248	215	167	101	98	71	22	42	27	3272
9	呼吸器系に作用する薬剤	108	392	456	368	277	187	123	124	111	86	39	25	5	38	2	2341
10	消化器系に作用する薬剤	204	375	264	266	177	181	146	146	104	59	45	32	8	46	5	2058
11	神経系に作用する薬剤	182	266	177	209	159	186	149	148	91	55	51	33	4	33	4	1747
12	腎・泌尿器系薬	7	17	10	18	4	14	6	10	6	7	2	6		3	1	111
13	感覚器官用剤	45	198	225	346	196	115	90	65	40	39	40	5		19	1	1424
14	その他	18	106	111	81	43	31	20	34	16	21	13	15		4		513
-	不明	5	18	9	10	4	1								1		48
	総計	1576	3299	2771	2794	1842	1558	1230	1223	877	633	450	269	54	300	58	18934

※薬分類別%

章CD	薬分類／受診期間	発災～1週目	2週目	3週目	4週目	5週目	6週目	7週目	8週目	9週目	10週目	11週目	12週目	13週目	受診日不明	集計外	総計
1	病原微生物に対する薬剤	4.7%	6.8%	5.9%	5.0%	5.0%	4.7%	4.7%	6.1%	7.1%	5.1%	3.3%	3.0%		4.0%	3.4%	5.4%
2	抗悪性腫瘍薬		0.0%	0.0%	0.1%	0.1%	0.1%	0.1%	0.1%	0.2%	0.2%						0.1%
3	炎症、免疫、アレルギーに作用する薬剤	16.2%	22.8%	30.1%	26.5%	24.5%	20.3%	20.2%	23.0%	20.4%	25.8%	24.0%	16.4%	13.0%	22.0%	15.5%	23.5%
4	代謝系に作用する薬剤	7.4%	6.4%	3.2%	4.4%	5.5%	5.8%	6.4%	5.3%	6.6%	5.1%	4.0%	5.9%	9.3%	5.3%	10.3%	5.4%
5	内分泌系薬剤	1.9%	1.4%	0.8%	1.0%	1.1%	1.5%	1.4%	1.1%	1.1%	1.4%	1.1%	0.4%	1.9%	4.0%		1.2%
6	ビタミン製剤、輸液・栄養製剤	1.7%	1.4%	1.2%	1.2%	0.8%	1.2%	1.3%	1.6%	1.7%	1.4%	1.1%	2.2%		0.7%		1.3%
7	血液製剤、血液に作用する薬剤	3.0%	2.7%	1.1%	2.2%	1.9%	2.2%	2.4%	2.3%	2.1%	3.0%	2.4%	2.6%	3.7%	2.0%	1.7%	2.2%
8	循環器系に作用する薬剤	28.9%	17.0%	12.6%	13.1%	14.4%	18.3%	20.2%	17.6%	19.0%	16.0%	21.8%	26.4%	40.7%	14.0%	46.6%	17.3%
9	呼吸器系に作用する薬剤	6.9%	11.9%	16.5%	13.2%	15.0%	12.0%	10.0%	10.1%	12.7%	13.6%	8.7%	9.3%	9.3%	12.7%	3.4%	12.4%
10	消化器系に作用する薬剤	12.9%	11.4%	9.5%	9.5%	9.6%	11.6%	11.9%	11.9%	11.9%	9.3%	10.0%	11.9%	14.8%	15.3%	8.6%	10.9%
11	神経系に作用する薬剤	11.5%	8.1%	6.4%	7.5%	8.6%	11.9%	12.1%	12.1%	10.4%	8.7%	11.3%	12.3%	7.4%	11.0%	6.9%	9.2%
12	腎・泌尿器系薬	0.4%	0.5%	0.4%	0.6%	0.2%	0.9%	0.5%	0.8%	0.7%	1.1%	0.4%	2.2%		1.0%	1.7%	0.6%
13	感覚器官用剤	2.9%	6.0%	8.1%	12.4%	10.6%	7.4%	7.3%	5.3%	4.6%	6.2%	8.9%	1.9%		6.3%	1.7%	7.5%
14	その他	1.1%	3.2%	4.0%	2.9%	2.3%	2.0%	1.6%	2.8%	1.8%	3.3%	2.9%	5.6%		1.3%		2.7%
-	不明	0.3%	0.5%	0.3%	0.4%	0.2%	0.1%								0.3%		0.3%
	総計	100.0%	100.0%	100.0%	100.0%	100.0%	100.0%	100.0%	100.0%	100.0%	100.0%	100.0%	100.0%	100.0%	100.0%	100.0%	100.0%

※期間別%

章CD	薬分類／受診期間	発災～1週目	2週目	3週目	4週目	5週目	6週目	7週目	8週目	9週目	10週目	11週目	12週目	13週目	受診日不明	集計外	総計
1	病原微生物に対する薬剤	7.2%	21.7%	15.9%	13.6%	8.9%	7.1%	5.6%	7.2%	6.0%	3.1%	1.5%	0.8%		1.2%	0.2%	100.0%
2	抗悪性腫瘍薬		10.0%	10.0%	20.0%	10.0%	20.0%	10.0%	10.0%		10.0%						100.0%
3	炎症、免疫、アレルギーに作用する薬剤	5.7%	16.9%	18.7%	16.6%	10.1%	7.1%	5.6%	6.3%	4.0%	3.7%	2.4%	1.0%	0.2%	1.5%	0.2%	100.0%
4	代謝系に作用する薬剤	11.4%	20.5%	8.7%	12.1%	9.9%	8.8%	7.7%	6.3%	5.6%	3.1%	1.8%	1.6%	0.5%	1.6%	0.6%	100.0%
5	内分泌系薬剤	12.7%	19.5%	9.3%	11.4%	8.5%	9.7%	7.2%	5.5%	4.2%	3.8%	2.1%	0.4%	0.4%	5.1%		100.0%
6	ビタミン製剤、輸液・栄養製剤	11.0%	18.7%	13.4%	13.8%	6.1%	7.7%	6.5%	7.7%	6.1%	3.7%	2.0%	2.4%		0.8%		100.0%
7	血液製剤、血液に作用する薬剤	11.5%	21.1%	7.2%	14.8%	8.4%	8.1%	6.9%	6.7%	4.3%	4.5%	2.6%	1.7%	0.5%	1.4%	0.2%	100.0%
8	循環器系に作用する薬剤	13.9%	17.1%	10.6%	11.2%	8.1%	8.7%	7.6%	6.6%	5.1%	3.1%	3.0%	2.2%	0.7%	1.3%	0.8%	100.0%
9	呼吸器系に作用する薬剤	4.6%	16.7%	19.5%	15.7%	11.8%	8.0%	5.3%	5.3%	4.7%	3.7%	1.7%	1.1%	0.2%	1.6%	0.1%	100.0%
10	消化器系に作用する薬剤	9.9%	18.2%	12.8%	12.9%	8.6%	8.8%	7.1%	7.1%	5.1%	2.9%	2.2%	1.6%	0.4%	2.2%	0.2%	100.0%
11	神経系に作用する薬剤	10.4%	15.2%	10.1%	12.0%	9.1%	10.6%	8.5%	8.5%	5.2%	3.1%	2.9%	1.9%	0.2%	1.9%	0.2%	100.0%
12	腎・泌尿器系薬	6.3%	15.3%	9.0%	16.2%	3.6%	12.6%	5.4%	9.0%	5.4%	6.3%	1.8%	5.4%		2.7%	0.9%	100.0%
13	感覚器官用剤	3.2%	13.9%	15.8%	24.3%	13.8%	8.1%	6.3%	4.6%	2.8%	2.7%	2.8%	0.4%		1.3%	0.1%	100.0%
14	その他	3.5%	20.7%	21.6%	15.8%	8.4%	6.0%	3.9%	6.6%	3.1%	4.1%	2.5%	2.9%		0.8%		100.0%
-	不明	10.4%	37.5%	18.8%	20.8%	8.3%	2.1%								2.1%		100.0%
	総計	8.3%	17.4%	14.6%	14.8%	9.7%	8.2%	6.5%	6.5%	4.6%	3.3%	2.4%	1.4%	0.3%	1.6%	0.3%	100.0%



◆釜石市地区 処方薬数/薬分類別/年代別・性別

章CD	薬分類/年代別・性別	年代別											総計	性別		
		～9歳	10代	20代	30代	40代	50代	60代	70代	80代	90歳～	年代不明		男	女	性別不明
1	病原微生物に対する薬剤	89	66	51	120	170	137	197	126	65	3	4	1028	490	521	17
2	抗悪性腫瘍薬						1	8	1			10	5	5		
3	炎症、免疫、アレルギーに作用する薬剤	291	252	198	477	488	627	960	798	337	16	10	4454	1686	2704	64
4	代謝系に作用する薬剤			26	13	43	219	333	308	78	5	3	1028	541	481	6
5	内分泌系薬剤			1	7	25	13	66	83	35	1	5	236	20	213	3
6	ビタミン製剤、輸液・栄養製剤	7	18	9	23	12	22	53	78	18	3	3	246	90	155	1
7	血液製剤、血液に作用する薬剤	2	8	9	18	32	46	116	117	67	2	1	418	220	195	3
8	循環器系に作用する薬剤	4	2	5	29	134	473	1013	1106	474	28	4	3272	1509	1744	19
9	呼吸器系に作用する薬剤	312	79	58	164	201	280	593	451	185	14	4	2341	923	1394	24
10	消化器系に作用する薬剤	76	65	74	170	146	192	512	504	293	20	6	2058	743	1294	21
11	神経系に作用する薬剤	10	1	49	157	161	191	448	486	216	14	14	1747	447	1281	19
12	腎・泌尿器系薬	5		1	1	1	15	17	48	22	1		111	78	32	1
13	感覚器官用剤	110	120	85	172	155	166	258	203	143	9	3	1424	522	880	22
14	その他	8	15	10	41	51	72	121	136	57		2	513	174	335	4
-	不明	16	2		1		5	5	10	8		1	48	16	30	2
	総計	930	628	576	1393	1619	2459	4700	4455	1998	116	60	18934	7464	11264	206

※薬分類別%

章CD	薬分類/年代別・性別	年代別											総計	性別		
		～9歳	10代	20代	30代	40代	50代	60代	70代	80代	90歳～	年代不明		男	女	性別不明
1	病原微生物に対する薬剤	9.6%	10.5%	8.9%	8.6%	10.5%	5.6%	4.2%	2.8%	3.3%	2.6%	6.7%	5.4%	6.6%	4.6%	8.3%
2	抗悪性腫瘍薬						0.0%	0.2%	0.0%			0.1%	0.1%	0.1%	0.0%	
3	炎症、免疫、アレルギーに作用する薬剤	31.3%	40.1%	34.4%	34.2%	30.1%	25.5%	20.4%	17.9%	16.9%	13.8%	16.7%	23.5%	22.6%	24.0%	31.1%
4	代謝系に作用する薬剤			4.5%	0.9%	2.7%	8.9%	7.1%	6.9%	3.9%	4.3%	5.0%	5.4%	7.2%	4.3%	2.9%
5	内分泌系薬剤			0.2%	0.5%	1.5%	0.5%	1.4%	1.9%	1.8%	0.9%	8.3%	1.2%	0.3%	1.9%	1.5%
6	ビタミン製剤、輸液・栄養製剤	0.8%	2.9%	1.6%	1.7%	0.7%	0.9%	1.1%	1.8%	0.9%	2.6%	5.0%	1.3%	1.2%	1.4%	0.5%
7	血液製剤、血液に作用する薬剤	0.2%	1.3%	1.6%	1.3%	2.0%	1.9%	2.5%	2.6%	3.4%	1.7%	1.7%	2.2%	2.9%	1.7%	1.5%
8	循環器系に作用する薬剤	0.4%	0.3%	0.9%	2.1%	8.3%	19.2%	21.6%	24.8%	23.7%	24.1%	6.7%	17.3%	20.2%	15.5%	9.2%
9	呼吸器系に作用する薬剤	33.5%	12.6%	10.1%	11.8%	12.4%	11.4%	12.6%	10.1%	9.3%	12.1%	6.7%	12.4%	12.4%	12.4%	11.7%
10	消化器系に作用する薬剤	8.2%	10.4%	12.8%	12.2%	9.0%	7.8%	10.9%	11.3%	14.7%	17.2%	10.0%	10.9%	10.0%	11.5%	10.2%
11	神経系に作用する薬剤	1.1%	0.2%	8.5%	11.3%	9.9%	7.8%	9.5%	10.9%	10.8%	12.1%	23.3%	9.2%	6.0%	11.4%	9.2%
12	腎・泌尿器系薬	0.5%		0.2%	0.1%	0.1%	0.6%	0.4%	1.1%	1.1%	0.9%		0.6%	1.0%	0.3%	0.5%
13	感覚器官用剤	11.8%	19.1%	14.8%	12.3%	9.6%	6.8%	5.5%	4.6%	7.2%	7.8%	5.0%	7.5%	7.0%	7.8%	10.7%
14	その他	0.9%	2.4%	1.7%	2.9%	3.2%	2.9%	2.6%	3.1%	2.9%		3.3%	2.7%	2.3%	3.0%	1.9%
-	不明	1.7%	0.3%		0.1%		0.2%	0.1%	0.2%	0.4%		1.7%	0.3%	0.2%	0.3%	1.0%
	総計	100.0%	100.0%	100.0%	100.0%	100.0%	100.0%	100.0%	100.0%	100.0%	100.0%	100.0%	100.0%	100.0%	100.0%	100.0%

※年代別%、性別%


章CD	薬分類/年代別・性別	年代別											総計	性別		
		～9歳	10代	20代	30代	40代	50代	60代	70代	80代	90歳～	年代不明		男	女	性別不明
1	病原微生物に対する薬剤	8.7%	6.4%	5.0%	11.7%	16.5%	13.3%	19.2%	12.3%	6.3%	0.3%	0.4%	100.0%	47.7%	50.7%	1.7%
2	抗悪性腫瘍薬						10.0%	80.0%	10.0%			100.0%	50.0%	50.0%		
3	炎症、免疫、アレルギーに作用する薬剤	6.5%	5.7%	4.4%	10.7%	11.0%	14.1%	21.6%	17.9%	7.6%	0.4%	0.2%	100.0%	37.9%	60.7%	1.4%
4	代謝系に作用する薬剤			2.5%	1.3%	4.2%	21.3%	32.4%	30.0%	7.6%	0.5%	0.3%	100.0%	52.6%	46.8%	0.6%
5	内分泌系薬剤			0.4%	3.0%	10.6%	5.5%	28.0%	35.2%	14.8%	0.4%	2.1%	100.0%	8.5%	90.3%	1.3%
6	ビタミン製剤、輸液・栄養製剤	2.8%	7.3%	3.7%	9.3%	4.9%	8.9%	21.5%	31.7%	7.3%	1.2%	1.2%	100.0%	36.6%	63.0%	0.4%
7	血液製剤、血液に作用する薬剤	0.5%	1.9%	2.2%	4.3%	7.7%	11.0%	27.8%	28.0%	16.0%	0.5%	0.2%	100.0%	52.6%	46.7%	0.7%
8	循環器系に作用する薬剤	0.1%	0.1%	0.2%	0.9%	4.1%	14.5%	31.0%	33.8%	14.5%	0.9%	0.1%	100.0%	46.1%	53.3%	0.6%
9	呼吸器系に作用する薬剤	13.3%	3.4%	2.5%	7.0%	8.6%	12.0%	25.3%	19.3%	7.9%	0.6%	0.2%	100.0%	39.4%	59.5%	1.0%
10	消化器系に作用する薬剤	3.7%	3.2%	3.6%	8.3%	7.1%	9.3%	24.9%	24.5%	14.2%	1.0%	0.3%	100.0%	36.1%	62.9%	1.0%
11	神経系に作用する薬剤	0.6%	0.1%	2.8%	9.0%	9.2%	10.9%	25.6%	27.8%	12.4%	0.8%	0.8%	100.0%	25.6%	73.3%	1.1%
12	腎・泌尿器系薬	4.5%		0.9%	0.9%	0.9%	13.5%	15.3%	43.2%	19.8%	0.9%		100.0%	70.3%	28.8%	0.9%
13	感覚器官用剤	7.7%	8.4%	6.0%	12.1%	10.9%	11.7%	18.1%	14.3%	10.0%	0.6%	0.2%	100.0%	36.7%	61.8%	1.5%
14	その他	1.6%	2.9%	1.9%	8.0%	9.9%	14.0%	23.6%	26.5%	11.1%		0.4%	100.0%	33.9%	65.3%	0.8%
-	不明	33.3%	4.2%		2.1%		10.4%	10.4%	20.8%	16.7%		2.1%	100.0%	33.3%	62.5%	4.2%
	総計	4.9%	3.3%	3.0%	7.4%	8.6%	13.0%	24.8%	23.5%	10.6%	0.6%	0.3%	100.0%	39.4%	59.5%	1.1%



◆釜石市地区 処方薬数/薬大分類別

コード	章/薬大分類	総計	%
1	病原微生物に対する薬剤	1028	5.4%
1	抗菌薬	902	4.8%
2	抗ウイルス薬	53	0.3%
3	抗真菌薬	33	0.2%
4	抗寄生虫薬		
5	予防接種用薬	30	0.2%
6	消毒薬	10	0.1%
2	抗悪性腫瘍薬	10	0.1%
7	抗悪性腫瘍薬	10	0.1%
3	炎症、免疫、アレルギーに作用する薬剤	4454	23.5%
8	免疫抑制薬	2	0.0%
9	副腎皮質ステロイド*	289	1.5%
10	鎮痛薬	2916	15.4%
11	抗リウマチ薬	11	0.1%
12	抗アレルギー薬	1236	6.5%
4	代謝系に作用する薬剤	1028	5.4%
13	糖尿病治療薬	418	2.2%
14	脂質異常症治療薬	488	2.6%
15	痛風・高尿酸血症治療薬	122	0.6%
5	内分泌系薬剤	236	1.2%
16	女性ホルモン・子宮用製剤	13	0.1%
17	男性ホルモン製剤		
18	他のホルモン製剤	1	0.0%
19	甲状腺疾患治療薬	101	0.5%
20	骨・Ca代謝薬	121	0.6%
6	ビタミン製剤、輸液・栄養製剤	246	1.3%
21	ビタミン製剤	174	0.9%
22	輸液・栄養製剤	72	0.4%
7	血液製剤、血液に作用する薬剤	418	2.2%
23	血液製剤		
24	造血薬	21	0.1%
25	止血薬	104	0.5%
26	抗血栓薬	293	1.5%
8	循環器系に作用する薬剤	3272	17.3%
27	降圧薬	3106	16.4%
28	狭心症治療薬	65	0.3%
29	抗不整脈薬	33	0.2%
30	心不全、昇圧薬	27	0.1%
31	血管拡張薬	37	0.2%
32	利尿薬	4	0.0%
9	呼吸器系に作用する薬剤	2341	12.4%
33	気管支喘息治療薬	497	2.6%
34	呼吸障害改善薬	1	0.0%
35	鎮咳薬、去痰薬	1843	9.7%
10	消化器系に作用する薬剤	2058	10.9%
36	胃腸機能調整薬	176	0.9%
37	消化性潰瘍治療薬	1097	5.8%
38	腸疾患治療薬	336	1.8%
39	痔疾患治療薬	28	0.1%
40	下剤	378	2.0%
41	肝疾患治療薬	14	0.1%
42	胆道疾患治療薬	26	0.1%
43	膵疾患治療薬	3	0.0%
11	神経系に作用する薬剤	1747	9.2%
44	抗精神病薬	140	0.7%
45	抗不安薬、睡眠薬	1258	6.6%
46	抗てんかん薬	44	0.2%
47	片頭痛治療薬	17	0.1%
48	制吐薬、鎮暈薬	96	0.5%
49	パーキンソン病治療薬	24	0.1%
50	脳卒中、抗認知症薬	63	0.3%
51	自律神経作用薬	22	0.1%
52	筋弛緩薬	80	0.4%
53	麻酔および類似薬		
54	麻酔薬	3	0.0%
12	腎・泌尿器系薬	111	0.6%
55	腎疾患用剤	8	0.0%
56	泌尿器・生殖器用剤	103	0.5%
13	感覚器官用剤	1424	7.5%
57	眼科用剤	1023	5.4%
58	耳鼻咽喉科用剤	191	1.0%
59	皮膚科用剤	210	1.1%
14	その他	513	2.7%
60	歯科・口腔用剤	317	1.7%
62	漢方薬	196	1.0%
-	不明	48	0.3%
	総計	18934	100.0%

処方薬数 | 薬大分類別 (※多い順)







◆釜石市地区 【薬希望】処方薬数／薬分類／期間別

章CD	薬分類／受診期間	発災～1週目	2週目	3週目	4週目	5週目	6週目	7週目	8週目	9週目	10週目	11週目	12週目	13週目	受診日不明	集計外	総計
1	病原微生物に対する薬剤	7	35	15	14	12	3	8	6	6	2	3	1		2		114
2	抗悪性腫瘍薬		1		2	1	2	1	1		1						9
3	炎症、免疫、アレルギーに作用する薬剤	79	242	218	209	132	116	87	83	57	45	31	19	1	20	5	1344
4	代謝系に作用する薬剤	90	183	76	113	87	74	69	49	49	27	15	7	3	12	6	860
5	内分泌系薬剤	25	41	19	21	14	21	15	11	8	8	4	1	1	9		198
6	ビタミン製剤、輸液・栄養製剤	11	26	8	23	9	13	11	9	10	6	1	3		1		131
7	血液製剤、血液に作用する薬剤	35	60	22	39	21	23	22	21	10	11	8	6	1	4	1	284
8	循環器系に作用する薬剤	332	468	251	269	202	204	201	151	120	76	73	39	14	22	25	2447
9	呼吸器系に作用する薬剤	42	132	116	89	71	31	24	22	22	17	7	8	5	9	1	596
10	消化器系に作用する薬剤	105	179	104	145	84	94	75	67	45	30	25	20	4	27	2	1006
11	神経系に作用する薬剤	115	204	122	146	104	125	107	109	48	31	37	21	1	17	3	1190
12	腎・泌尿器系薬	7	14	6	17	4	11	4	7	6	7	1	5		1	1	91
13	感覚器官用剤	25	80	107	124	86	53	59	36	29	25	27	3		11		665
14	その他	4	29	39	29	18	16	8	13	8	6	5	2		2		179
-	不明	3	4	3	5	2	1										18
	総計	880	1698	1106	1245	847	787	691	585	418	292	237	135	30	137	44	9132

※薬分類別%

章CD	薬分類／受診期間	発災～1週目	2週目	3週目	4週目	5週目	6週目	7週目	8週目	9週目	10週目	11週目	12週目	13週目	受診日不明	集計外	総計
1	病原微生物に対する薬剤	0.8%	2.1%	1.4%	1.1%	1.4%	0.4%	1.2%	1.0%	1.4%	0.7%	1.3%	0.7%		1.5%		1.2%
2	抗悪性腫瘍薬		0.1%		0.2%	0.1%	0.3%	0.1%	0.2%		0.3%						0.1%
3	炎症、免疫、アレルギーに作用する薬剤	9.0%	14.3%	19.7%	16.8%	15.6%	14.7%	12.6%	14.2%	13.6%	15.4%	13.1%	14.1%	3.3%	14.6%	11.4%	14.7%
4	代謝系に作用する薬剤	10.2%	10.8%	6.9%	9.1%	10.3%	9.4%	10.0%	8.4%	11.7%	9.2%	6.3%	5.2%	10.0%	8.8%	13.6%	9.4%
5	内分泌系薬剤	2.8%	2.4%	1.7%	1.7%	1.7%	2.7%	2.2%	1.9%	1.9%	2.7%	1.7%	0.7%	3.3%	6.6%		2.2%
6	ビタミン製剤、輸液・栄養製剤	1.3%	1.5%	0.7%	1.8%	1.1%	1.7%	1.6%	1.5%	2.4%	2.1%	0.4%	2.2%		0.7%		1.4%
7	血液製剤、血液に作用する薬剤	4.0%	3.5%	2.0%	3.1%	2.5%	2.9%	3.2%	3.6%	2.4%	3.8%	3.4%	4.4%	3.3%	2.9%	2.3%	3.1%
8	循環器系に作用する薬剤	37.7%	27.6%	22.7%	21.6%	23.8%	25.9%	29.1%	25.8%	28.7%	26.0%	30.8%	28.9%	46.7%	16.1%	56.8%	26.8%
9	呼吸器系に作用する薬剤	4.8%	7.8%	10.5%	7.1%	8.4%	3.9%	3.5%	3.8%	5.3%	5.8%	3.0%	5.9%	16.7%	6.6%	2.3%	6.5%
10	消化器系に作用する薬剤	11.9%	10.5%	9.4%	11.6%	9.9%	11.9%	10.9%	11.5%	10.8%	10.3%	10.5%	14.8%	13.3%	19.7%	4.5%	11.0%
11	神経系に作用する薬剤	13.1%	12.0%	11.0%	11.7%	12.3%	15.9%	15.5%	18.6%	11.5%	10.6%	15.6%	15.6%	3.3%	12.4%	6.8%	13.0%
12	腎・泌尿器系薬	0.8%	0.8%	0.5%	1.4%	0.5%	1.4%	0.6%	1.2%	1.4%	2.4%	0.4%	3.7%		0.7%	2.3%	1.0%
13	感覚器官用剤	2.8%	4.7%	9.7%	10.0%	10.2%	6.7%	8.5%	6.2%	6.9%	8.6%	11.4%	2.2%		8.0%		7.3%
14	その他	0.5%	1.7%	3.5%	2.3%	2.1%	2.0%	1.2%	2.2%	1.9%	2.1%	2.1%	1.5%		1.5%		2.0%
-	不明	0.3%	0.2%	0.3%	0.4%	0.2%	0.1%										0.2%
	総計	100.0%	100.0%	100.0%	100.0%	100.0%	100.0%	100.0%	100.0%	100.0%	100.0%	100.0%	100.0%	100.0%	100.0%	100.0%	100.0%

※期間別%

章CD	薬分類／受診期間	発災～1週目	2週目	3週目	4週目	5週目	6週目	7週目	8週目	9週目	10週目	11週目	12週目	13週目	受診日不明	集計外	総計
1	病原微生物に対する薬剤	6.1%	30.7%	13.2%	12.3%	10.5%	2.6%	7.0%	5.3%	5.3%	1.8%	2.6%	0.9%		1.8%		100.0%
2	抗悪性腫瘍薬		11.1%		22.2%	11.1%	22.2%	11.1%	11.1%		11.1%						100.0%
3	炎症、免疫、アレルギーに作用する薬剤	5.9%	18.0%	16.2%	15.6%	9.8%	8.6%	6.5%	6.2%	4.2%	3.3%	2.3%	1.4%	0.1%	1.5%	0.4%	100.0%
4	代謝系に作用する薬剤	10.5%	21.3%	8.8%	13.1%	10.1%	8.6%	8.0%	5.7%	5.7%	3.1%	1.7%	0.8%	0.3%	1.4%	0.7%	100.0%
5	内分泌系薬剤	12.6%	20.7%	9.6%	10.6%	7.1%	10.6%	7.6%	5.6%	4.0%	4.0%	2.0%	0.5%	0.5%	4.5%		100.0%
6	ビタミン製剤、輸液・栄養製剤	8.4%	19.8%	6.1%	17.6%	6.9%	9.9%	8.4%	6.9%	7.6%	4.6%	0.8%	2.3%		0.8%		100.0%
7	血液製剤、血液に作用する薬剤	12.3%	21.1%	7.7%	13.7%	7.4%	8.1%	7.7%	7.4%	3.5%	3.9%	2.8%	2.1%	0.4%	1.4%	0.4%	100.0%
8	循環器系に作用する薬剤	13.6%	19.1%	10.3%	11.0%	8.3%	8.3%	8.2%	6.2%	4.9%	3.1%	3.0%	1.6%	0.6%	0.9%	1.0%	100.0%
9	呼吸器系に作用する薬剤	7.0%	22.1%	19.5%	14.9%	11.9%	5.2%	4.0%	3.7%	3.7%	2.9%	1.2%	1.3%	0.8%	1.5%	0.2%	100.0%
10	消化器系に作用する薬剤	10.4%	17.8%	10.3%	14.4%	8.3%	9.3%	7.5%	6.7%	4.5%	3.0%	2.5%	2.0%	0.4%	2.7%	0.2%	100.0%
11	神経系に作用する薬剤	9.7%	17.1%	10.3%	12.3%	8.7%	10.5%	9.0%	9.2%	4.0%	2.6%	3.1%	1.8%	0.1%	1.4%	0.3%	100.0%
12	腎・泌尿器系薬	7.7%	15.4%	6.6%	18.7%	4.4%	12.1%	4.4%	7.7%	6.6%	7.7%	1.1%	5.5%		1.1%	1.1%	100.0%
13	感覚器官用剤	3.8%	12.0%	16.1%	18.6%	12.9%	8.0%	8.9%	5.4%	4.4%	3.8%	4.1%	0.5%		1.7%		100.0%
14	その他	2.2%	16.2%	21.8%	16.2%	10.1%	8.9%	4.5%	7.3%	4.5%	3.4%	2.8%	1.1%		1.1%		100.0%
-	不明	16.7%	22.2%	16.7%	27.8%	11.1%	5.6%										100.0%
	総計	9.6%	18.6%	12.1%	13.6%	9.3%	8.6%	7.6%	6.4%	4.6%	3.2%	2.6%	1.5%	0.3%	1.5%	0.5%	100.0%

※全体の処方薬数に対する、【薬希望】処方薬数の%

章CD	薬分類／受診期間	発災～1週目	2週目	3週目	4週目	5週目	6週目	7週目	8週目	9週目	10週目	11週目	12週目	13週目	受診日不明	集計外	総計
1	病原微生物に対する薬剤	9.5%	15.7%	9.2%	10.0%	13.0%	4.1%	13.8%	8.1%	9.7%	6.3%	20.0%	12.5%		16.7%		11.1%
2	抗悪性腫瘍薬		100.0%		100.0%	100.0%	100.0%	100.0%	100.0%		100.0%						90.0%
3	炎症、免疫、アレルギーに作用する薬剤	31.0%	32.2%	26.2%	28.2%	29.2%	36.6%	35.1%	29.5%	31.8%	27.6%	28.7%	43.2%	14.3%	30.3%	55.6%	30.2%
4	代謝系に作用する薬剤	76.9%	86.7%	85.4%	91.1%	85.3%	82.2%	87.3%	75.4%	84.5%	84.4%	83.3%	43.8%	60.0%	75.0%	100.0%	83.7%
5	内分泌系薬剤	83.3%	89.1%	86.4%	77.8%	70.0%	91.3%	88.2%	84.6%	80.0%	88.9%	80.0%	100.0%	100.0%	75.0%		83.9%
6	ビタミン製剤、輸液・栄養製剤	40.7%	56.5%	24.2%	67.6%	60.0%	68.4%	68.8%	47.4%	66.7%	66.7%	20.0%	50.0%		50.0%		53.3%
7	血液製剤、血液に作用する薬剤	72.9%	68.2%	73.3%	62.9%	60.0%	67.6%	75.9%	75.0%	55.6%	57.9%	72.7%	85.7%	50.0%	66.7%	100.0%	67.9%
8	循環器系に作用する薬剤	72.8%	83.4%	72.1%	73.5%	76.2%	71.6%	81.0%	70.2%	71.9%	75.2%	74.5%	54.9%	63.6%	52.4%	92.6%	74.8%
9	呼吸器系に作用する薬剤	38.9%	33.7%	25.4%	24.2%	25.6%	16.6%	19.5%	17.7%	19.8%	19.8%	17.9%	32.0%	100.0%	23.7%	50.0%	25.5%
10	消化器系に作用する薬剤	51.5%	47.7%	39.4%	54.5%	47.5%	51.9%	51.4%	45.9%	43.3%	50.8%	55.6%	62.5%	50.0%	58.7%	40.0%	48.9%
11	神経系に作用する薬剤	63.2%	76.7%	68.9%	69.9%	65.4%	67.2%	71.8%	73.6%	52.7%	56.4%	72.5%	63.6%	25.0%	51.5%	75.0%	68.1%
12	腎・泌尿器系薬	100.0%	82.4%	60.0%	94.4%	100.0%	78.6%	66.7%	70.0%	100.0%	100.0%	50.0%	83.3%		33.3%	100.0%	82.0%
13	感覚器官用剤	55.6%	40.4%	47.6%	35.8%	43.9%	46.1%	65.6%	55.4%	72.5%	64.1%	67.5%	60.0%		57.9%		46.7%
14	その他	22.2%	27.4%	35.1%	35.8%	41.9%	51.6%	40.0%	38.2%	50.0%	28.6%	38.5%	13.3%		50.0%		34.9%
-	不明	60.0%	22.2%	33.3%	50.0%	50.0%	100.0%										37.5%
	総計	55.8%	51.5%	39.9%	44.6%	46.0%	50.5%	56.2%	47.8%	47.7%	46.1%	52.7%	50.2%	55.6%	45.7%	75.9%	48.2%





◆釜石市地区 【薬希望】 処方薬数／薬分類別／年代別・性別

章CD	薬分類／年代別・性別	年代別											総計	性別		
		～9歳	10代	20代	30代	40代	50代	60代	70代	80代	90歳～	年代不明		男	女	性別不明
1	病原微生物に対する薬剤	1	4	3	6	17	19	29	21	14			114	47	66	1
2	抗悪性腫瘍薬						1	7	1			9	5	4		
3	炎症、免疫、アレルギーに作用する薬剤	45	43	30	99	122	170	299	332	192	8	4	1344	410	923	11
4	代謝系に作用する薬剤			24	13	39	194	271	245	68	5	1	860	454	404	2
5	内分泌系薬剤			1	6	19	11	52	72	32	1	4	198	16	181	1
6	ビタミン製剤、輸液・栄養製剤		5		7	5	12	34	55	9	1	3	131	39	91	1
7	血液製剤、血液に作用する薬剤	2	1	1	1	20	30	78	93	56	2		284	157	124	3
8	循環器系に作用する薬剤	2	1	4	17	113	361	742	822	359	24	2	2447	1115	1319	13
9	呼吸器系に作用する薬剤	34	14	7	32	56	57	154	158	79	5		596	235	361	
10	消化器系に作用する薬剤	3	5	4	44	44	91	245	346	205	13	6	1006	326	673	7
11	神経系に作用する薬剤	5	1	31	129	108	112	291	327	162	11	13	1190	297	880	13
12	腎・泌尿器系薬	4			1	1	14	15	36	19	1		91	65	25	1
13	感覚器官用剤	25	40	25	47	54	79	140	132	116	7		665	219	441	5
14	その他		4	1	8	13	26	39	58	30			179	51	127	1
-	不明						2	2	6	7		1	18	5	12	1
	総計	121	118	131	410	611	1179	2398	2704	1348	78	34	9132	3441	5631	60

※薬分類別%

章CD	薬分類／年代別・性別	年代別											総計	性別		
		～9歳	10代	20代	30代	40代	50代	60代	70代	80代	90歳～	年代不明		男	女	性別不明
1	病原微生物に対する薬剤	0.8%	3.4%	2.3%	1.5%	2.8%	1.6%	1.2%	0.8%	1.0%			1.2%	1.4%	1.2%	1.7%
2	抗悪性腫瘍薬						0.1%	0.3%	0.0%			0.1%	0.1%	0.1%		
3	炎症、免疫、アレルギーに作用する薬剤	37.2%	36.4%	22.9%	24.1%	20.0%	14.4%	12.5%	12.3%	14.2%	10.3%	11.8%	14.7%	11.9%	16.4%	18.3%
4	代謝系に作用する薬剤			18.3%	3.2%	6.4%	16.5%	11.3%	9.1%	5.0%	6.4%	2.9%	9.4%	13.2%	7.2%	3.3%
5	内分泌系薬剤			0.8%	1.5%	3.1%	0.9%	2.2%	2.7%	2.4%	1.3%	11.8%	2.2%	0.5%	3.2%	1.7%
6	ビタミン製剤、輸液・栄養製剤		4.2%		1.7%	0.8%	1.0%	1.4%	2.0%	0.7%	1.3%	8.8%	1.4%	1.1%	1.6%	1.7%
7	血液製剤、血液に作用する薬剤	1.7%	0.8%	0.8%	0.2%	3.3%	2.5%	3.3%	3.4%	4.2%	2.6%		3.1%	4.6%	2.2%	5.0%
8	循環器系に作用する薬剤	1.7%	0.8%	3.1%	4.1%	18.5%	30.6%	30.9%	30.4%	26.6%	30.8%	5.9%	26.8%	32.4%	23.4%	21.7%
9	呼吸器系に作用する薬剤	28.1%	11.9%	5.3%	7.8%	9.2%	4.8%	6.4%	5.8%	5.9%	6.4%		6.5%	6.8%	6.4%	
10	消化器系に作用する薬剤	2.5%	4.2%	3.1%	10.7%	7.2%	7.7%	10.2%	12.8%	15.2%	16.7%	17.6%	11.0%	9.5%	12.0%	11.7%
11	神経系に作用する薬剤	4.1%	0.8%	23.7%	31.5%	17.7%	9.5%	12.1%	12.1%	12.0%	14.1%	38.2%	13.0%	8.6%	15.6%	21.7%
12	腎・泌尿器系薬	3.3%			0.2%	0.2%	1.2%	0.6%	1.3%	1.4%	1.3%		1.0%	1.9%	0.4%	1.7%
13	感覚器官用剤	20.7%	33.9%	19.1%	11.5%	8.8%	6.7%	5.8%	4.9%	8.6%	9.0%		7.3%	6.4%	7.8%	8.3%
14	その他		3.4%	0.8%	2.0%	2.1%	2.2%	1.6%	2.1%	2.2%			2.0%	1.5%	2.3%	1.7%
-	不明						0.2%	0.1%	0.2%	0.5%		2.9%	0.2%	0.1%	0.2%	1.7%
	総計	100.0%	100.0%	100.0%	100.0%	100.0%	100.0%	100.0%	100.0%	100.0%	100.0%	100.0%	100.0%	100.0%	100.0%	100.0%

※年代別%、性別%

章CD	薬分類／年代別・性別	年代別											総計	性別		
		～9歳	10代	20代	30代	40代	50代	60代	70代	80代	90歳～	年代不明		男	女	性別不明
1	病原微生物に対する薬剤	0.9%	3.5%	2.6%	5.3%	14.9%	16.7%	25.4%	18.4%	12.3%			100.0%	41.2%	57.9%	0.9%
2	抗悪性腫瘍薬						11.1%	77.8%	11.1%				100.0%	55.6%	44.4%	
3	炎症、免疫、アレルギーに作用する薬剤	3.3%	3.2%	2.2%	7.4%	9.1%	12.6%	22.2%	24.7%	14.3%	0.6%	0.3%	100.0%	30.5%	68.7%	0.8%
4	代謝系に作用する薬剤			2.8%	1.5%	4.5%	22.6%	31.5%	28.5%	7.9%	0.6%	0.1%	100.0%	52.8%	47.0%	0.2%
5	内分泌系薬剤			0.5%	3.0%	9.6%	5.6%	26.3%	36.4%	16.2%	0.5%	2.0%	100.0%	8.1%	91.4%	0.5%
6	ビタミン製剤、輸液・栄養製剤		3.8%		5.3%	3.8%	9.2%	26.0%	42.0%	6.9%	0.8%	2.3%	100.0%	29.8%	69.5%	0.8%
7	血液製剤、血液に作用する薬剤	0.7%	0.4%	0.4%	0.4%	7.0%	10.6%	27.5%	32.7%	19.7%	0.7%		100.0%	55.3%	43.7%	1.1%
8	循環器系に作用する薬剤	0.1%	0.0%	0.2%	0.7%	4.6%	14.8%	30.3%	33.6%	14.7%	1.0%	0.1%	100.0%	45.6%	53.9%	0.5%
9	呼吸器系に作用する薬剤	5.7%	2.3%	1.2%	5.4%	9.4%	9.6%	25.8%	26.5%	13.3%	0.8%		100.0%	39.4%	60.6%	
10	消化器系に作用する薬剤	0.3%	0.5%	0.4%	4.4%	4.4%	9.0%	24.4%	34.4%	20.4%	1.3%	0.6%	100.0%	32.4%	66.9%	0.7%
11	神経系に作用する薬剤	0.4%	0.1%	2.6%	10.8%	9.1%	9.4%	24.5%	27.5%	13.6%	0.9%	1.1%	100.0%	25.0%	73.9%	1.1%
12	腎・泌尿器系薬	4.4%			1.1%	1.1%	15.4%	16.5%	39.6%	20.9%	1.1%		100.0%	71.4%	27.5%	1.1%
13	感覚器官用剤	3.8%	6.0%	3.8%	7.1%	8.1%	11.9%	21.1%	19.8%	17.4%	1.1%		100.0%	32.9%	66.3%	0.8%
14	その他		2.2%	0.6%	4.5%	7.3%	14.5%	21.8%	32.4%	16.8%			100.0%	28.5%	70.9%	0.6%
-	不明						11.1%	11.1%	33.3%	38.9%		5.6%	100.0%	27.8%	66.7%	5.6%
	総計	1.3%	1.3%	1.4%	4.5%	6.7%	12.9%	26.3%	29.6%	14.8%	0.9%	0.4%	100.0%	37.7%	61.7%	0.7%

※全体の処方薬数に対する、  
【薬希望】 処方薬数の%


章CD	薬分類／年代別・性別	年代別											総計	性別		
		～9歳	10代	20代	30代	40代	50代	60代	70代	80代	90歳～	年代不明		男	女	性別不明
1	病原微生物に対する薬剤	1.1%	6.1%	5.9%	5.0%	10.0%	13.9%	14.7%	16.7%	21.5%			11.1%	9.6%	12.7%	5.9%
2	抗悪性腫瘍薬						100.0%	87.5%	100.0%				90.0%	100.0%	80.0%	
3	炎症、免疫、アレルギーに作用する薬剤	15.5%	17.1%	15.2%	20.8%	25.0%	27.1%	31.1%	41.6%	57.0%	50.0%	40.0%	30.2%	24.3%	34.1%	17.2%
4	代謝系に作用する薬剤			92.3%	100.0%	90.7%	88.6%	81.4%	79.5%	87.2%	100.0%	33.3%	83.7%	83.9%	84.0%	33.3%
5	内分泌系薬剤			100.0%	85.7%	76.0%	84.6%	78.8%	86.7%	91.4%	100.0%	80.0%	83.9%	80.0%	85.0%	33.3%
6	ビタミン製剤、輸液・栄養製剤		27.8%		30.4%	41.7%	54.5%	64.2%	70.5%	50.0%	33.3%	100.0%	53.3%	43.3%	58.7%	100.0%
7	血液製剤、血液に作用する薬剤	100.0%	12.5%	11.1%	5.6%	62.5%	65.2%	67.2%	79.5%	83.6%	100.0%		67.9%	71.4%	63.6%	100.0%
8	循環器系に作用する薬剤	50.0%	50.0%	80.0%	58.6%	84.3%	76.3%	73.2%	74.3%	75.7%	85.7%	50.0%	74.8%	73.9%	75.6%	68.4%
9	呼吸器系に作用する薬剤	10.9%	17.7%	12.1%	19.5%	27.9%	20.4%	26.0%	35.0%	42.7%	35.7%		25.5%	25.5%	25.9%	
10	消化器系に作用する薬剤	3.9%	7.7%	5.4%	25.9%	30.1%	47.4%	47.9%	68.7%	70.0%	65.0%	100.0%	48.9%	43.9%	52.0%	33.3%
11	神経系に作用する薬剤	50.0%	100.0%	63.3%	82.2%	67.1%	58.6%	65.0%	67.3%	75.0%	78.6%	92.9%	68.1%	66.4%	68.7%	68.4%
12	腎・泌尿器系薬	80.0%			100.0%	100.0%	93.3%	88.2%	75.0%	86.4%	100.0%		82.0%	83.3%	78.1%	100.0%
13	感覚器官用剤	22.7%	33.3%	29.4%	27.3%	34.8%	47.6%	54.3%	65.0%	81.1%	77.8%		46.7%	42.0%	50.1%	22.7%
14	その他		26.7%	10.0%	19.5%	25.5%	36.1%	32.2%	42.6%	52.6%			34.9%	29.3%	37.9%	25.0%
-	不明						40.0%	40.0%	60.0%	87.5%		100.0%	37.5%	31.3%	40.0%	50.0%
	総計	13.0%	18.8%	22.7%	29.4%	37.7%	47.9%	51.0%	60.7%	67.5%	67.2%	56.7%	48.2%	46.1%	50.0%	29.1%



◆釜石市地区 【薬希望】 処方薬数／薬大分類

コード	章／薬大分類	総計	%	処方数全体に対する【薬希望】%
1	病原微生物に対する薬剤	114	1.2%	11.1%
1	1 抗菌薬	93	1.0%	10.3%
2	2 抗ウイルス薬	4	0.0%	7.5%
3	3 抗真菌薬	15	0.2%	45.5%
4	4 抗寄生虫薬			
5	5 予防接種用薬	1	0.0%	3.3%
6	6 消毒薬	1	0.0%	10.0%
2	抗悪性腫瘍薬	9	0.1%	90.0%
7	7 抗悪性腫瘍薬	9	0.1%	90.0%
3	炎症、免疫、アレルギーに作用する薬剤	1344	14.7%	30.2%
8	8 免疫抑制薬	2	0.0%	100.0%
9	9 副腎皮質ステロイド	124	1.4%	42.9%
10	10 鎮痛薬	806	8.8%	27.6%
11	11 抗リウマチ薬	8	0.1%	72.7%
12	12 抗アレルギー薬	404	4.4%	32.7%
4	代謝系に作用する薬剤	860	9.4%	83.7%
13	13 糖尿病治療薬	349	3.8%	83.5%
14	14 脂質異常症治療薬	406	4.4%	83.2%
15	15 痛風・高尿酸血症治療薬	105	1.1%	86.1%
5	内分泌系薬剤	198	2.2%	83.9%
16	16 女性ホルモン・子宮用製剤	11	0.1%	84.6%
17	17 男性ホルモン製剤			
18	18 他のホルモン製剤			
19	19 甲状腺疾患治療薬	83	0.9%	82.2%
20	20 骨・Ca代謝薬	104	1.1%	86.0%
6	ビタミン製剤、輸液・栄養製剤	131	1.4%	53.3%
21	21 ビタミン製剤	113	1.2%	64.9%
22	22 輸液・栄養製剤	18	0.2%	25.0%
7	血液製剤、血液に作用する薬剤	284	3.1%	67.9%
23	23 血液製剤			
24	24 造血薬	13	0.1%	61.9%
25	25 止血薬	20	0.2%	19.2%
26	26 抗血栓薬	251	2.7%	85.7%
8	循環器系に作用する薬剤	2447	26.8%	74.8%
27	27 降圧薬	2320	25.4%	74.7%
28	28 狭心症治療薬	50	0.5%	76.9%
29	29 抗不整脈薬	26	0.3%	78.8%
30	30 心不全、昇圧薬	21	0.2%	77.8%
31	31 血管拡張薬	29	0.3%	78.4%
32	32 利尿薬	1	0.0%	25.0%
9	呼吸器系に作用する薬剤	596	6.5%	25.5%
33	33 気管支喘息治療薬	222	2.4%	44.7%
34	34 呼吸障害改善薬			
35	35 鎮咳薬、去痰薬	374	4.1%	20.3%
10	消化器系に作用する薬剤	1006	11.0%	48.9%
36	36 胃腸機能調整薬	66	0.7%	37.5%
37	37 消化性潰瘍治療薬	546	6.0%	49.8%
38	38 腸疾患治療薬	99	1.1%	29.5%
39	39 痔疾患治療薬	17	0.2%	60.7%
40	40 下剤	243	2.7%	64.3%
41	41 肝疾患治療薬	10	0.1%	71.4%
42	42 胆道疾患治療薬	22	0.2%	84.6%
43	43 膵疾患治療薬	3	0.0%	100.0%
11	神経系に作用する薬剤	1190	13.0%	68.1%
44	44 抗精神病薬	109	1.2%	77.9%
45	45 抗不安薬、睡眠薬	817	8.9%	64.9%
46	46 抗てんかん薬	35	0.4%	79.5%
47	47 片頭痛治療薬	13	0.1%	76.5%
48	48 制吐薬、鎮暈薬	71	0.8%	74.0%
49	49 パーキンソン病治療薬	20	0.2%	83.3%
50	50 脳卒中、抗認知症薬	48	0.5%	76.2%
51	51 自律神経作用薬	19	0.2%	86.4%
52	52 筋弛緩薬	58	0.6%	72.5%
53	53 麻薬および類似薬			
54	54 麻酔薬			
12	腎・泌尿器系薬	91	1.0%	82.0%
55	55 腎疾患用剤	7	0.1%	87.5%
56	56 泌尿器・生殖器用剤	84	0.9%	81.6%
13	感覚器用剤	665	7.3%	46.7%
57	57 眼科用剤	500	5.5%	48.9%
58	58 耳鼻咽喉科用剤	78	0.9%	40.8%
59	59 皮膚科用剤	87	1.0%	41.4%
14	その他	179	2.0%	34.9%
60	60 歯科・口腔用剤	62	0.7%	19.6%
62	62 漢方薬	117	1.3%	59.7%
-	不明	18	0.2%	37.5%
	総計	9132	100.0%	48.2%

【薬希望】 処方薬数 | 薬大分類 (※多い順)



# 6 大船渡市



◆大船渡市地区 受診者数・受診件数(カルテ枚数)・受診回数 [平均] / 年代別 / 性別

年代 / 性別	受診者数(人)				受診件数(カルテ枚数)				一人当たり受診回数			
	男	女	性別不明	総計	男	女	性別不明	総計	男	女	性別不明	総計
～9歳	81	82	8	171	108	143	8	259	1.3回	1.7回	1.0回	1.5回
10代	93	75	1	169	152	108	1	261	1.6回	1.4回	1.0回	1.5回
20代	61	54	2	117	100	109	2	211	1.6回	2.0回	1.0回	1.8回
30代	81	114	1	196	163	206	1	370	2.0回	1.8回	1.0回	1.9回
40代	136	171	4	311	284	367	5	656	2.1回	2.1回	1.3回	2.1回
50代	153	222		375	334	591		925	2.2回	2.7回		2.5回
60代	280	434	1	715	795	1358	1	2154	2.8回	3.1回	1.0回	3.0回
70代	313	424	1	738	961	1164	1	2126	3.1回	2.7回	1.0回	2.9回
80代	126	303	3	432	286	944	4	1234	2.3回	3.1回	1.3回	2.9回
90歳～	15	55		70	52	128		180	3.5回	2.3回		2.6回
年代不明	29	28	2	59	41	40	2	83	1.4回	1.4回	1.0回	1.4回
総計	1368	1962	23	3353	3276	5158	25	8459	2.4回	2.6回	1.1回	2.5回
%	40.8%	58.5%	0.7%	100.0%	38.7%	61.0%	0.3%	100.0%				

◆大船渡市地区 受診件数(カルテ枚数) / 性別 / 期間別

性別 / 受診期間	発災～1週目	2週目	3週目	4週目	5週目	6週目	7週目	8週目	9週目	10週目	11週目	12週目	13週目	受診日不明	集計外	総計	%
男	246	640	525	488	352	266	203	113	85	51	41	16	16	176	58	3276	38.7%
女	395	976	840	768	592	399	305	170	163	100	59	35	29	252	75	5158	61.0%
性別不明	5	4	4		2		2			1				7		25	0.3%
総計	646	1620	1369	1256	946	665	510	283	248	152	100	51	45	435	133	8459	100.0%
%	7.6%	19.2%	16.2%	14.8%	11.2%	7.9%	6.0%	3.3%	2.9%	1.8%	1.2%	0.6%	0.5%	5.1%	1.6%	100.0%	

◆大船渡市地区 受診件数(カルテ枚数) / 年代別 / 期間別

年代 / 受診期間	発災～1週目	2週目	3週目	4週目	5週目	6週目	7週目	8週目	9週目	10週目	11週目	12週目	13週目	受診日不明	集計外	総計	%
～9歳	19	64	50	31	26	16	6	8	5	2	4		1	25	2	259	3.1%
10代	19	49	39	49	35	17	9	8	4	3	2			25	2	261	3.1%
20代	12	40	43	33	29	17	9	5	5	2	2		1	12	1	211	2.5%
30代	17	82	66	56	52	29	17	13	8	4	3	1		21	1	370	4.4%
40代	31	125	93	81	75	49	55	31	13	16	8	12	9	43	15	656	7.8%
50代	64	150	144	143	118	81	51	31	26	18	10	12	3	47	27	925	10.9%
60代	164	382	327	317	225	194	153	78	74	47	30	12	17	94	40	2154	25.5%
70代	180	438	370	327	231	156	124	57	63	33	25	6	8	81	27	2126	25.1%
80代	123	238	192	192	128	86	66	44	42	21	13	8	4	59	18	1234	14.6%
90歳～	13	33	24	19	17	15	18	8	8	4	2		2	17		180	2.1%
年代不明	4	19	21	8	10	5	2			2	1			11		83	1.0%
総計	646	1620	1369	1256	946	665	510	283	248	152	100	51	45	435	133	8459	100.0%

◆大船渡市地区 受診件数(カルテ枚数) / 救護所施設別 / 期間別

救護所施設名 / 受診期間	発災～1週目	2週目	3週目	4週目	5週目	6週目	7週目	8週目	9週目	10週目	11週目	12週目	13週目	受診日不明	集計外	総計	%
1 漁村センター	64	139	147	164	100	127	65	47	39	13	8	3	3	27	8	954	11.3%
2 蛸の浦センター	60	55	11	20	22	15	4	11	6					14		218	2.6%
3 後の入	6	30	19	35	37	21	21	16	14	6	9	1		4		219	2.6%
4 山口	1	3	8	21	32	32	14	11	19	10	6			6	1	164	1.9%
5 大洞	2	13	9	31	17	8	3	3	3	2				10		101	1.2%
6 長崎地区	10	28	2	1										10		51	0.6%
7 宿避難所	1	8	7	5	4	6	4	2	1	1				3		42	0.5%
8 清水						3										3	0.0%
9 外口			1	2												3	0.0%
10 大立				2	2		1									5	0.1%
11 リアホール	112	360	266	109	99	83	46	32	27	26	26	8	6	105	22	1327	15.7%
12 大船渡公民館		1	160	122	131	85	91	26	28	10	12	4	5	14	23	712	8.4%
13 大船渡中学校		1	28	70	57	47	57	39	22	22	15	17	9	12	24	420	5.0%
14 大船渡北小学校				21	78	35	17	6	4	3	4	5	1	8	10	192	2.3%
15 福祉の里												2	1	1		4	0.0%
16 野形		7	1													8	0.1%
17 小石浜		11	4													15	0.2%
18 綾里 綾姫ホール		126	106	26	12	9								32		311	3.7%
19 長源寺	15	9	18	12	5											59	0.7%
20 峰岸公民館			1		13	9	25	8	6	3				6		71	0.8%
21 天理教	1	1		1		3	2									8	0.1%
22 中野公民館	6	4	41	13	13	12	14	7	12	5				9		136	1.6%
23 末崎小学校	30	75	48	50	28	65	77	28	20	15				2		438	5.2%
24 三十刈公民館	17	19	18	27	11	6	9	4	4	1	5			9	12	142	1.7%
25 熊野神社	14	1	15	11	10	5	8	4	3	5				2		78	0.9%
26 碁石	28	25	65	31	25	28	26	19	20	23	12	11	20	6	33	372	4.4%
27 ふるさとセンター	256	488	390	482	250	66	26	20	20	6	3			130		2137	25.3%
28 巡回診療	23	216	4							1				25		269	3.2%
総計	646	1620	1369	1256	946	665	510	283	248	152	100	51	45	435	133	8459	100.0%



◆大船渡市地区 受診件数(カルテ枚数)/疾病分類別/期間別

ICD コード	疾病分類/受診期間	発災～ 1週目	2週目	3週目	4週目	5週目	6週目	7週目	8週目	9週目	10週目	11週目	12週目	13週目	受診日 不明	集計外	総計
A-B	感染症・ウイルス	5	28	21	13	10	19	10	7	4	1	2	3		13	3	139
C	新生物	2															2
D	血液、免疫機構													1			2
E	内分泌、栄養、代謝疾患	4	1	7	6	4	2	6	1	1	1				2	2	37
F	精神、行動	7	10	6	4	10	3	3	1	2	2		1		6	2	57
G	神経系	33	70	39	37	27	22	16	8	17	6	10	3	2	14	4	308
H	眼、耳	5	25	30	27	17	14	7	4	3	2		1	2	7		144
I	循環器系	43	97	72	64	61	62	79	43	31	22	17	8	11	26	18	654
J	呼吸器系	71	425	472	373	267	157	83	49	35	33	24	8	8	106	14	2125
K	消化器系	37	75	37	28	34	17	6	6	10	3	2		1	14	2	272
L	皮膚	9	45	25	26	22	31	11	11	4	6	4	1	2	16	5	218
M	筋骨格系	20	84	59	43	63	50	40	22	16	11	8	3	6	18	20	463
N	尿路器系	3	10	6	9	3	3	4	3	5			2		6		54
O	妊娠、分娩																
Q	先天、染色体異常											1					1
R	他に分類されないもの	29	50	44	35	20	21	19	13	14	5	3	1		14	2	270
S-T	損傷、中毒等の外因	19	74	47	41	39	24	19	12	7	3	2		1	11	3	302
Z	検査、容態聴取等	35	40	55	76	50	86	89	35	23	19	7	6		25	12	558
-	薬希望	311	575	430	460	305	143	113	59	66	34	21	13	11	150	43	2734
-	受診理由不明	13	11	19	14	14	11	5	9	10	3		1		7	2	119
	総計	646	1620	1369	1256	946	665	510	283	248	152	100	51	45	435	133	8459

※疾病分類別%

ICD コード	疾病分類/受診期間	発災～ 1週目	2週目	3週目	4週目	5週目	6週目	7週目	8週目	9週目	10週目	11週目	12週目	13週目	受診日 不明	集計外	総計
A-B	感染症・ウイルス	0.8%	1.7%	1.5%	1.0%	1.1%	2.9%	2.0%	2.5%	1.6%	0.7%	2.0%	5.9%		3.0%	2.3%	1.6%
C	新生物	0.3%															0.0%
D	血液、免疫機構													2.2%		0.8%	0.0%
E	内分泌、栄養、代謝疾患	0.6%	0.1%	0.5%	0.5%	0.4%	0.3%	1.2%	0.4%	0.4%	0.7%				0.5%	1.5%	0.4%
F	精神、行動	1.1%	0.6%	0.4%	0.3%	1.1%	0.5%	0.6%	0.4%	0.8%	1.3%		2.0%		1.4%	1.5%	0.7%
G	神経系	5.1%	4.3%	2.8%	2.9%	2.9%	3.3%	3.1%	2.8%	6.9%	3.9%	10.0%	5.9%	4.4%	3.2%	3.0%	3.6%
H	眼、耳	0.8%	1.5%	2.2%	2.1%	1.8%	2.1%	1.4%	1.4%	1.2%	1.3%		2.0%	4.4%	1.6%		1.7%
I	循環器系	6.7%	6.0%	5.3%	5.1%	6.4%	9.3%	15.5%	15.2%	12.5%	14.5%	17.0%	15.7%	24.4%	6.0%	13.5%	7.7%
J	呼吸器系	11.0%	26.2%	34.5%	29.7%	28.2%	23.6%	16.3%	17.3%	14.1%	21.7%	24.0%	15.7%	17.8%	24.4%	10.5%	25.1%
K	消化器系	5.7%	4.6%	2.7%	2.2%	3.6%	2.6%	1.2%	2.1%	4.0%	2.0%	2.0%		2.2%	3.2%	1.5%	3.2%
L	皮膚	1.4%	2.8%	1.8%	2.1%	2.3%	4.7%	2.2%	3.9%	1.6%	3.9%	4.0%	2.0%	4.4%	3.7%	3.8%	2.6%
M	筋骨格系	3.1%	5.2%	4.3%	3.4%	6.7%	7.5%	7.8%	7.8%	6.5%	7.2%	8.0%	5.9%	13.3%	4.1%	15.0%	5.5%
N	尿路器系	0.5%	0.6%	0.4%	0.7%	0.3%	0.5%	0.8%	1.1%	2.0%			3.9%		1.4%		0.6%
O	妊娠、分娩																
Q	先天、染色体異常										0.7%						0.0%
R	他に分類されないもの	4.5%	3.1%	3.2%	2.8%	2.1%	3.2%	3.7%	4.6%	5.6%	3.3%	3.0%	2.0%		3.2%	1.5%	3.2%
S-T	損傷、中毒等の外因	2.9%	4.6%	3.4%	3.3%	4.1%	3.6%	3.7%	4.2%	2.8%	2.0%	2.0%		2.2%	2.5%	2.3%	3.6%
Z	検査、容態聴取等	5.4%	2.5%	4.0%	6.1%	5.3%	12.9%	17.5%	12.4%	9.3%	12.5%	7.0%	11.8%		5.7%	9.0%	6.6%
-	薬希望	48.1%	35.5%	31.4%	36.6%	32.2%	21.5%	22.2%	20.8%	26.6%	22.4%	21.0%	25.5%	24.4%	34.5%	32.3%	32.3%
-	受診理由不明	2.0%	0.7%	1.4%	1.1%	1.5%	1.7%	1.0%	3.2%	4.0%	2.0%		2.0%		1.6%	1.5%	1.4%
	総計	100.0%	100.0%	100.0%	100.0%	100.0%	100.0%	100.0%	100.0%	100.0%	100.0%	100.0%	100.0%	100.0%	100.0%	100.0%	100.0%

※期間別%

ICD コード	疾病分類/受診期間	発災～ 1週目	2週目	3週目	4週目	5週目	6週目	7週目	8週目	9週目	10週目	11週目	12週目	13週目	受診日 不明	集計外	総計
A-B	感染症・ウイルス	3.6%	20.1%	15.1%	9.4%	7.2%	13.7%	7.2%	5.0%	2.9%	0.7%	1.4%	2.2%		9.4%	2.2%	100.0%
C	新生物	100.0%															100.0%
D	血液、免疫機構													50.0%		50.0%	100.0%
E	内分泌、栄養、代謝疾患	10.8%	2.7%	18.9%	16.2%	10.8%	5.4%	16.2%	2.7%	2.7%	2.7%				5.4%	5.4%	100.0%
F	精神、行動	12.3%	17.5%	10.5%	7.0%	17.5%	5.3%	5.3%	1.8%	3.5%	3.5%		1.8%		10.5%	3.5%	100.0%
G	神経系	10.7%	22.7%	12.7%	12.0%	8.8%	7.1%	5.2%	2.6%	5.5%	1.9%	3.2%	1.0%	0.6%	4.5%	1.3%	100.0%
H	眼、耳	3.5%	17.4%	20.8%	18.8%	11.8%	9.7%	4.9%	2.8%	2.1%	1.4%		0.7%	1.4%	4.9%		100.0%
I	循環器系	6.6%	14.8%	11.0%	9.8%	9.3%	9.5%	12.1%	6.6%	4.7%	3.4%	2.6%	1.2%	1.7%	4.0%	2.8%	100.0%
J	呼吸器系	3.3%	20.0%	22.2%	17.6%	12.6%	7.4%	3.9%	2.3%	1.6%	1.6%	1.1%	0.4%	0.4%	5.0%	0.7%	100.0%
K	消化器系	13.6%	27.6%	13.6%	10.3%	12.5%	6.3%	2.2%	2.2%	3.7%	1.1%	0.7%		0.4%	5.1%	0.7%	100.0%
L	皮膚	4.1%	20.6%	11.5%	11.9%	10.1%	14.2%	5.0%	5.0%	1.8%	2.8%	1.8%	0.5%	0.9%	7.3%	2.3%	100.0%
M	筋骨格系	4.3%	18.1%	12.7%	9.3%	13.6%	10.8%	8.6%	4.8%	3.5%	2.4%	1.7%	0.6%	1.3%	3.9%	4.3%	100.0%
N	尿路器系	5.6%	18.5%	11.1%	16.7%	5.6%	5.6%	7.4%	5.6%	9.3%			3.7%		11.1%		100.0%
O	妊娠、分娩																
Q	先天、染色体異常										100.0%						100.0%
R	他に分類されないもの	10.7%	18.5%	16.3%	13.0%	7.4%	7.8%	7.0%	4.8%	5.2%	1.9%	1.1%	0.4%		5.2%	0.7%	100.0%
S-T	損傷、中毒等の外因	6.3%	24.5%	15.6%	13.6%	12.9%	7.9%	6.3%	4.0%	2.3%	1.0%	0.7%		0.3%	3.6%	1.0%	100.0%
Z	検査、容態聴取等	6.3%	7.2%	9.9%	13.6%	9.0%	15.4%	15.9%	6.3%	4.1%	3.4%	1.3%	1.1%		4.5%	2.2%	100.0%
-	薬希望	11.4%	21.0%	15.7%	16.8%	11.2%	5.2%	4.1%	2.2%	2.4%	1.2%	0.8%	0.5%	0.4%	5.5%	1.6%	100.0%
-	受診理由不明	10.9%	9.2%	16.0%	11.8%	11.8%	9.2%	4.2%	7.6%	8.4%	2.5%		0.8%		5.9%	1.7%	100.0%
	総計	7.6%	19.2%	16.2%	14.8%	11.2%	7.9%	6.0%	3.3%	2.9%	1.8%	1.2%	0.6%	0.5%	5.1%	1.6%	100.0%



◆大船渡市地区 受診件数(カルテ枚数)/疾病分類別/年代別・性別

ICD コード	疾病分類/年代別・性別	年代別											総計	性別		
		～9歳	10代	20代	30代	40代	50代	60代	70代	80代	90歳～	年代 不明		男	女	性別 不明
A-B	感染症・ウイルス	18	12	3	9	17	7	25	30	15	2	1	139	62	77	
C	新生物						1				1		2	1	1	
D	血液、免疫機構					2							2		2	
E	内分泌、栄養、代謝疾患			1			6	5	11	12	2		37	13	24	
F	精神、行動		4	2	5	2	5	18	15	5		1	57	11	46	
G	神経系			9	15	19	32	110	81	36	2	4	308	98	210	
H	眼、耳	11	18	5	15	18	29	27	12	8		1	144	46	98	
I	循環器系				13	27	63	205	201	129	14	2	654	259	392	3
J	呼吸器系	122	132	107	147	241	270	485	385	184	25	27	2125	888	1228	9
K	消化器系	7	6	10	14	18	23	58	79	49	5	3	272	99	172	1
L	皮膚	23	12	11	21	27	22	51	22	23	3	3	218	75	142	1
M	筋骨格系	2	2	8	10	30	56	128	118	86	14	9	463	146	315	2
N	尿路器系	1	1	6	6	4	5	9	8	13	1		54	10	44	
O	妊娠、分娩															
Q	先天、染色体異常			1									1		1	
R	他に分類されないもの	25	12	8	11	27	23	53	66	38	7		270	87	182	1
S-T	損傷、中毒等の外因	12	19	9	22	40	42	66	56	30		6	302	151	151	
Z	検査、容態聴取等	8	7	5	17	26	38	140	161	114	28	14	558	222	332	4
-	薬希望	27	31	25	60	153	292	748	850	468	71	9	2734	1057	1673	4
-	受診理由不明	3	5	1	5	5	11	26	31	23	6	3	119	51	68	
	総計	259	261	211	370	656	925	2154	2126	1234	180	83	8459	3276	5158	25

※疾病分類別%

ICD コード	疾病分類/年代別・性別	年代別											総計	性別		
		～9歳	10代	20代	30代	40代	50代	60代	70代	80代	90歳～	年代 不明		男	女	性別 不明
A-B	感染症・ウイルス	6.9%	4.6%	1.4%	2.4%	2.6%	0.8%	1.2%	1.4%	1.2%	1.1%	1.2%	1.6%	1.9%	1.5%	
C	新生物						0.1%				0.1%		0.0%	0.0%	0.0%	
D	血液、免疫機構					0.3%							0.0%		0.0%	
E	内分泌、栄養、代謝疾患			0.5%			0.6%	0.2%	0.5%	1.0%	1.1%		0.4%	0.4%	0.5%	
F	精神、行動		1.5%	0.9%	1.4%	0.3%	0.5%	0.8%	0.7%	0.4%		1.2%	0.7%	0.3%	0.9%	
G	神経系			4.3%	4.1%	2.9%	3.5%	5.1%	3.8%	2.9%	1.1%	4.8%	3.6%	3.0%	4.1%	
H	眼、耳	4.2%	6.9%	2.4%	4.1%	2.7%	3.1%	1.3%	0.6%	0.6%		1.2%	1.7%	1.4%	1.9%	
I	循環器系				3.5%	4.1%	6.8%	9.5%	9.5%	10.5%	7.8%	2.4%	7.7%	7.9%	7.6%	12.0%
J	呼吸器系	47.1%	50.6%	50.7%	39.7%	36.7%	29.2%	22.5%	18.1%	14.9%	13.9%	32.5%	25.1%	27.1%	23.8%	36.0%
K	消化器系	2.7%	2.3%	4.7%	3.8%	2.7%	2.5%	2.7%	3.7%	4.0%	2.8%	3.6%	3.2%	3.0%	3.3%	4.0%
L	皮膚	8.9%	4.6%	5.2%	5.7%	4.1%	2.4%	2.4%	1.0%	1.9%	1.7%	3.6%	2.6%	2.3%	2.8%	4.0%
M	筋骨格系	0.8%	0.8%	3.8%	2.7%	4.6%	6.1%	5.9%	5.6%	7.0%	7.8%	10.8%	5.5%	4.5%	6.1%	8.0%
N	尿路器系	0.4%	0.4%	2.8%	1.6%	0.6%	0.5%	0.4%	0.4%	1.1%	0.6%		0.6%	0.3%	0.9%	
O	妊娠、分娩															
Q	先天、染色体異常			0.5%									0.0%		0.0%	
R	他に分類されないもの	9.7%	4.6%	3.8%	3.0%	4.1%	2.5%	2.5%	3.1%	3.1%	3.9%		3.2%	2.7%	3.5%	4.0%
S-T	損傷、中毒等の外因	4.6%	7.3%	4.3%	5.9%	6.1%	4.5%	3.1%	2.6%	2.4%		7.2%	3.6%	4.6%	2.9%	
Z	検査、容態聴取等	3.1%	2.7%	2.4%	4.6%	4.0%	4.1%	6.5%	7.6%	9.2%	15.6%	16.9%	6.6%	6.8%	6.4%	16.0%
-	薬希望	10.4%	11.9%	11.8%	16.2%	23.3%	31.6%	34.7%	40.0%	37.9%	39.4%	10.8%	32.3%	32.3%	32.4%	16.0%
-	受診理由不明	1.2%	1.9%	0.5%	1.4%	0.8%	1.2%	1.2%	1.5%	1.9%	3.3%	3.6%	1.4%	1.6%	1.3%	
	総計	100.0%	100.0%	100.0%	100.0%	100.0%	100.0%	100.0%	100.0%	100.0%	100.0%	100.0%	100.0%	100.0%	100.0%	100.0%

※年代別%、性別%

ICD コード	疾病分類/年代別・性別	年代別											総計	性別		
		～9歳	10代	20代	30代	40代	50代	60代	70代	80代	90歳～	年代 不明		男	女	性別 不明
A-B	感染症・ウイルス	12.9%	8.6%	2.2%	6.5%	12.2%	5.0%	18.0%	21.6%	10.8%	1.4%	0.7%	100.0%	44.6%	55.4%	
C	新生物						50.0%						100.0%	50.0%	50.0%	
D	血液、免疫機構					100.0%							100.0%	100.0%	100.0%	
E	内分泌、栄養、代謝疾患			2.7%			16.2%	13.5%	29.7%	32.4%	5.4%		100.0%	35.1%	64.9%	
F	精神、行動		7.0%	3.5%	8.8%	3.5%	8.8%	31.6%	26.3%	8.8%		1.8%	100.0%	19.3%	80.7%	
G	神経系			2.9%	4.9%	6.2%	10.4%	35.7%	26.3%	11.7%	0.6%	1.3%	100.0%	31.8%	68.2%	
H	眼、耳	7.6%	12.5%	3.5%	10.4%	12.5%	20.1%	18.8%	8.3%	5.6%		0.7%	100.0%	31.9%	68.1%	
I	循環器系				2.0%	4.1%	9.6%	31.3%	30.7%	19.7%	2.1%	0.3%	100.0%	39.6%	59.9%	0.5%
J	呼吸器系	5.7%	6.2%	5.0%	6.9%	11.3%	12.7%	22.8%	18.1%	8.7%	1.2%	1.3%	100.0%	41.8%	57.8%	0.4%
K	消化器系	2.6%	2.2%	3.7%	5.1%	6.6%	8.5%	21.3%	29.0%	18.0%	1.8%	1.1%	100.0%	36.4%	63.2%	0.4%
L	皮膚	10.6%	5.5%	5.0%	9.6%	12.4%	10.1%	23.4%	10.1%	10.6%	1.4%	1.4%	100.0%	34.4%	65.1%	0.5%
M	筋骨格系	0.4%	0.4%	1.7%	2.2%	6.5%	12.1%	27.6%	25.5%	18.6%	3.0%	1.9%	100.0%	31.5%	68.0%	0.4%
N	尿路器系	1.9%	1.9%	11.1%	11.1%	7.4%	9.3%	16.7%	14.8%	24.1%	1.9%		100.0%	18.5%	81.5%	
O	妊娠、分娩															
Q	先天、染色体異常			100.0%									100.0%		100.0%	
R	他に分類されないもの	9.3%	4.4%	3.0%	4.1%	10.0%	8.5%	19.6%	24.4%	14.1%	2.6%		100.0%	32.2%	67.4%	0.4%
S-T	損傷、中毒等の外因	4.0%	6.3%	3.0%	7.3%	13.2%	13.9%	21.9%	18.5%	9.9%		2.0%	100.0%	50.0%	50.0%	
Z	検査、容態聴取等	1.4%	1.3%	0.9%	3.0%	4.7%	6.8%	25.1%	28.9%	20.4%	5.0%	2.5%	100.0%	39.8%	59.5%	0.7%
-	薬希望	1.0%	1.1%	0.9%	2.2%	5.6%	10.7%	27.4%	31.1%	17.1%	2.6%	0.3%	100.0%	38.7%	61.2%	0.1%
-	受診理由不明	2.5%	4.2%	0.8%	4.2%	4.2%	9.2%	21.8%	26.1%	19.3%	5.0%	2.5%	100.0%	42.9%	57.1%	
	総計	3.1%	3.1%	2.5%	4.4%	7.8%	10.9%	25.5%	25.1%	14.6%	2.1%	1.0%	100.0%	38.7%	61.0%	0.3%





◆大船渡市地区 受診件数(カルテ枚数)/疾病分類・病名別(疑いを含む)

ICD	疾病分類/病名	件数	%
<b>A-B</b>	<b>感染症・ウイルス</b>	<b>139</b>	<b>2.8%</b>
A09	下痢・胃腸炎	105	2.1%
A600	ヘルペスウイルス感染症(性器・尿路)	1	0.0%
B00	ヘルペスウイルス感染症	12	0.2%
B02	帯状疱疹	7	0.1%
B082	突発性発疹	1	0.0%
B353	足白癬	6	0.1%
B354	体部白癬	1	0.0%
B369	表在性真菌症(詳細不明)	2	0.0%
B37	カンタ症	2	0.0%
B850	頭しらみ症	2	0.0%
<b>C</b>	<b>新生物</b>	<b>2</b>	<b>0.0%</b>
C679	膀胱癌	1	0.0%
C73	甲状腺癌	1	0.0%
<b>D</b>	<b>血液、免疫機構</b>	<b>2</b>	<b>0.0%</b>
D509	鉄欠乏性貧血	2	0.0%
<b>E</b>	<b>内分泌、栄養、代謝疾患</b>	<b>37</b>	<b>0.7%</b>
E079	甲状腺障害(詳細不明)	2	0.0%
E14	糖尿病	17	0.3%
E15	非糖尿病性低血糖性昏睡	2	0.0%
E16	膵内分泌障害(その他)	2	0.0%
E46	蛋白エネルギー性栄養失調	8	0.2%
E780	高コレステロール血症	3	0.1%
E785	高脂質血症(詳細不明)	1	0.0%
E86	体液量減少症	2	0.0%
<b>F</b>	<b>精神、行動</b>	<b>57</b>	<b>1.1%</b>
F03	認知症(詳細不明)	1	0.0%
F059	せん妄(詳細不明)	1	0.0%
F209	統合失調症(詳細不明)	1	0.0%
F319	双極性感情障害	1	0.0%
F329	うつ病エピソード(詳細不明)	3	0.1%
F41	不安障害	19	0.4%
F43	重度ストレス反応・適応障害	2	0.0%
F45	身体表現性障害	27	0.5%
F489	神経症性障害(詳細不明)	1	0.0%
F500	神経性無食欲症	1	0.0%
<b>G</b>	<b>神経系</b>	<b>308</b>	<b>6.1%</b>
G20	パーキンソン病	2	0.0%
G310	限局性脳萎縮症	1	0.0%
G409	てんかん(詳細不明)	1	0.0%
G442	緊張性頭痛	11	0.2%
G47	睡眠障害	287	5.7%
G56	上肢の単ニューロパチー	2	0.0%
G629	多発性ニューロパチー	3	0.1%
G64	末梢神経障害性疼痛	1	0.0%
<b>H</b>	<b>眼、耳</b>	<b>144</b>	<b>2.9%</b>
H000	麦粒腫	8	0.2%
H01	眼瞼の炎症	3	0.1%
H028	眼瞼浮腫	1	0.0%
H041	ドライアイ	8	0.2%
H10	結膜炎	93	1.8%
H113	結膜出血	2	0.0%
H114	結膜の血管障害(その他)	2	0.0%
H16	角膜炎	1	0.0%
H269	白内障(詳細不明)	1	0.0%
H438	硝子体の障害(その他)	1	0.0%
H531	自覚的視覚障害	1	0.0%
H579	眼脂	4	0.1%
H60	外耳炎	2	0.0%
H61	外耳障害(その他)	3	0.1%
H813	末梢性めまい症(その他)	4	0.1%
H819	前庭機能障害(詳細不明)	9	0.2%
H919	難聴(詳細不明)	1	0.0%
<b>I</b>	<b>循環器系</b>	<b>654</b>	<b>13.0%</b>
I10	本態性高血圧症	608	12.0%
I20	狭心症	9	0.2%
I340	僧帽弁閉鎖不全症	1	0.0%
I47	発作性頻拍症	2	0.0%
I49	不整脈(その他)	7	0.1%
I50	心不全	4	0.1%
I517	心臓拡大	1	0.0%
I519	心疾患(詳細不明)	2	0.0%
I63	脳梗塞	1	0.0%
I64	脳卒中	1	0.0%
I691	脳内出血の続発・後遺症	1	0.0%
I693	脳梗塞の続発・後遺症	2	0.0%
I839	下肢の静脈瘤	3	0.1%
I84	痔核	11	0.2%
I890	下肢リンパ浮腫	1	0.0%
<b>J</b>	<b>呼吸器系</b>	<b>2125</b>	<b>42.1%</b>
J00	急性鼻咽頭炎[かぜ]	566	11.2%
J019	急性副鼻腔炎	1	0.0%
J02	急性咽喉炎	162	3.2%
J03	急性扁桃炎	22	0.4%
J040	急性喉頭炎	2	0.0%
J060	急性喉頭咽頭炎	1	0.0%

ICD	疾病分類/病名	件数	%
J069	急性上気道感染症(詳細不明)	725	14.4%
J111	インフルエンザ	58	1.1%
J18	肺炎(病原体不詳)	4	0.1%
J209	急性気管支炎	27	0.5%
J30	アレルギー性鼻炎(花粉・その他)	269	5.3%
J310	慢性鼻炎	12	0.2%
J329	慢性副鼻腔炎(詳細不明)	5	0.1%
J40	気管支炎(急性/慢性明示なし)	154	3.1%
J449	慢性閉塞性肺疾患(詳細不明)	14	0.3%
J45	喘息	79	1.6%
J46	喘息発作重症状態	9	0.2%
J84	間質性肺疾患(その他)	2	0.0%
J98	呼吸器障害(その他)	13	0.3%
<b>K</b>	<b>消化器系</b>	<b>272</b>	<b>5.4%</b>
K047	根尖周囲膿瘍	1	0.0%
K051	慢性歯肉炎	3	0.1%
K088	歯の障害(その他)	5	0.1%
K109	顎骨の疾患(詳細不明)	1	0.0%
K120	再発性口腔アフト	1	0.0%
K121	口内炎(その他)	12	0.2%
K130	口唇の疾患	4	0.1%
K21	胃食道逆流症	8	0.2%
K25	胃潰瘍	5	0.1%
K269	十二指腸潰瘍	2	0.0%
K291	急性胃炎	9	0.2%
K295	慢性胃炎	3	0.1%
K297	胃炎(詳細不明)	62	1.2%
K567	イレウス(詳細不明)	1	0.0%
K58	過敏性腸症候群	3	0.1%
K590	便秘	146	2.9%
K602	裂肛(詳細不明)	5	0.1%
K922	胃腸出血(詳細不明)	1	0.0%
<b>L</b>	<b>皮膚</b>	<b>218</b>	<b>4.3%</b>
L010	膿疱疹	1	0.0%
L030	蜂巣炎(手指・趾)	2	0.0%
L039	蜂巣炎(詳細不明)	4	0.1%
L20	アトピー性皮膚炎	13	0.3%
L219	脂漏性皮膚炎	1	0.0%
L22	おむつ皮膚炎	3	0.1%
L259	接触皮膚炎(詳細不明)	13	0.3%
L279	摂取物質による皮膚炎	11	0.2%
L29	そう痒症	43	0.9%
L30	皮膚炎(その他)	69	1.4%
L403	掌蹠膿疱症	3	0.1%
L509	じんま疹(詳細不明)	8	0.2%
L600	陥入爪	4	0.1%
L601	爪剥離症	2	0.0%
L639	円形脱毛症	1	0.0%
L720	表皮嚢胞	4	0.1%
L73	毛包障害(その他)	2	0.0%
L84	鶏眼・胼胝	1	0.0%
L85	表皮肥厚(その他)	17	0.3%
L89	褥瘡性潰瘍	16	0.3%
<b>M</b>	<b>筋骨格系</b>	<b>463</b>	<b>9.2%</b>
M109	痛風	1	0.0%
M131	単発性関節炎	6	0.1%
	肘関節炎	1	
	手関節炎	3	
	膝関節炎	2	
M139	関節炎(詳細不明)	1	0.0%
M169	股関節症(詳細不明)	1	0.0%
M179	膝関節症(詳細不明)	25	0.5%
M201	外反母趾	1	0.0%
M249	関節内障(詳細不明)	1	0.0%
M255	関節痛	117	2.3%
	肩関節痛症	3	
	肘関節痛	3	
	手関節痛	6	
	手指関節痛	1	
	股関節痛	6	
	膝関節痛	86	
	足関節痛	7	
	趾関節痛	1	
	関節痛	4	
M258	関節障害(その他)	1	0.0%
M350	シェーグレン症候群	1	0.0%
M359	全身性結合組織疾患(詳細不明)	1	0.0%
M47	脊椎症	6	0.1%
M480	脊柱管狭窄症	3	0.1%
M512	椎間板ヘルニア(その他)	4	0.1%
M531	頸腕症候群	2	0.0%
M542	頸部痛	8	0.2%
M543	坐骨神経痛	3	0.1%

ICD	疾病分類/病名	件数	%
M545	下背部痛	135	2.7%
	急性腰痛症	3	
	腰痛症	130	
	殿部痛	2	
M548	背部痛(その他)	1	0.0%
M549	背部痛(詳細不明)	14	0.3%
M625	筋の消耗・萎縮	7	0.1%
M626	筋ストリン	2	0.0%
M628	筋障害(その他)	23	0.5%
	肩こり	23	
M650	腱鞘の腫瘍	1	0.0%
M659	滑膜炎・腱鞘炎(詳細不明)	3	0.1%
M722	足底腱膜線維腫症	1	0.0%
M729	線維芽細胞性障害(詳細不明)	1	0.0%
M750	癒着性肩関節包炎	5	0.1%
M758	肩の傷害(その他)	1	0.0%
M765	膝蓋骨腱炎	1	0.0%
M766	アキレス腱炎	2	0.0%
M771	外側上顆炎	2	0.0%
M790	リウマチ(詳細不明)	1	0.0%
M791	筋肉痛	20	0.4%
	肩部筋痛	9	
	背部筋肉痛	1	
	下肢筋肉痛	2	
	筋肉痛	8	
M796	(四肢)痛	59	1.2%
	前腕痛	1	
	手指痛	2	
	手部痛	3	
	大腿痛	9	
	下腿痛	2	
	足痛	15	
	足背痛	1	
	趾痛	8	
	踵痛	5	
	下肢痛	13	
M843	疲労骨折	2	0.0%
<b>N</b>	<b>泌尿器系</b>	<b>54</b>	<b>1.1%</b>
N30	膀胱炎	12	0.2%
N328	膀胱障害(その他)	2	0.0%
N390	尿路感染症	21	0.4%
N394	尿失禁(その他)	1	0.0%
N40	前立腺肥大症	5	0.1%
N419	前立腺炎	1	0.0%
N640	乳頭亀裂	3	0.1%
N762	急性外陰炎	1	0.0%
N939	子宮・膣の異常出血	2	0.0%
N946	月経痛	6	0.1%
<b>Q</b>	<b>先天、染色体異常</b>	<b>1</b>	<b>0.0%</b>
Q909	ダウン症候群	1	0.0%
<b>R</b>	<b>他に分類されないもの</b>	<b>270</b>	<b>5.3%</b>
R000	頻脈	1	0.0%
R002	動悸	2	0.0%
R040	鼻血	6	0.1%
R05	咳	24	0.5%
R060	呼吸困難	3	0.1%
R061	喘鳴	2	0.0%
R07	胸痛	19	0.4%
R093	喀痰異常	1	0.0%
R10	腹痛	12	0.2%
R102	骨盤痛・会陰痛	4	0.1%
R11	悪心・嘔吐	4	0.1%
R198	消化器系・腹部のその他症状	2	0.0%
R20	皮膚感覚障害	9	0.2%
R21	発疹	16	0.3%
R22	皮膚・皮下組織腫脹・腫瘍	2	0.0%
R232	顔面紅潮	1	0.0%
R25	異常不随意運動	3	0.1%
R298	神経・筋骨格系のその他の症状	2	0.0%
R31	血尿(詳細不明)	1	0.0%
R35	多尿	8	0.2%
R39	泌尿系その他症状	5	0.1%
R402	昏睡	1	0.0%
R42	めまい感・よろめき感	8	0.2%
R440	幻聴	1	0.0%
R490	発声障害	1	0.0%
R509	発熱(詳細不明)	46	0.9%
R51	頭痛	58	1.1%
R529	疼痛(詳細不明)	11	0.2%
R53	倦怠感・疲労	4	0.1%
R58	出血(他に分類されないもの)	1	0.0%
R600	限局性浮腫	6	0.1%
R609	浮腫(詳細不明)	1	0.0%
R630	食欲不振	1	0.0%
R682	口内乾燥(詳細不明)	2	0.0%
R688	その他の全身症状	2	0.0%





◆大船渡市地区 受診件数(カルテ枚数)/病名別(疑いを含む) ※多い順

順	ICDコード	病名	件数	%	疾病分類
1	J069	急性上気道感染症(詳細不明)	725	14.4%	呼吸器系
2	I10	本態性高血圧症	608	12.0%	循環器系
3	J00	急性鼻咽頭炎[かぜ]	566	11.2%	呼吸器系
4	G47	睡眠障害	287	5.7%	神経系
5	J30	アレルギー性鼻炎(花粉・その他)	269	5.3%	呼吸器系
6	J02	急性咽頭炎	162	3.2%	呼吸器系
7	J40	気管支炎(急性/慢性明示なし)	154	3.1%	呼吸器系
8	K590	便秘	146	2.9%	消化器系
9	M545	下背部痛	135	2.7%	筋骨格系
10	M255	関節痛	117	2.3%	筋骨格系
11	A09	下痢・胃腸炎	105	2.1%	感染症・ウイルス
12	H10	結膜炎	93	1.8%	眼、耳
13	J45	喘息	79	1.6%	呼吸器系
14	L30	皮膚炎(その他)	69	1.4%	皮膚
15	K297	胃炎(詳細不明)	62	1.2%	消化器系
16	M796	(四)肢痛	59	1.2%	筋骨格系
17	J111	インフルエンザ	58	1.1%	呼吸器系
17	R51	頭痛	58	1.1%	他に分類されないもの
19	R509	発熱(詳細不明)	46	0.9%	他に分類されないもの
20	S913	足のその他部位の開放創	44	0.9%	損傷、中等等の外因
21	L29	そう痒症	43	0.9%	皮膚
22	S610	指の開放創(爪の傷害を伴わない)	33	0.7%	損傷、中等等の外因
23	F45	身体表現性障害	27	0.5%	精神、行動
23	J209	急性気管支炎	27	0.5%	呼吸器系
25	M179	膝関節症(詳細不明)	25	0.5%	筋骨格系
26	R05	咳	24	0.5%	他に分類されないもの
27	M628	筋障害(その他)	23	0.5%	筋骨格系
27	S619	手首・手の開放創(部位不明)	23	0.5%	損傷、中等等の外因
29	J03	急性扁桃炎	22	0.4%	呼吸器系
30	N390	尿路感染症	21	0.4%	泌尿器系
31	M791	筋肉痛	20	0.4%	筋骨格系
32	F41	不安障害	19	0.4%	精神、行動
32	R07	胸痛	19	0.4%	他に分類されないもの
34	E14	糖尿病	17	0.3%	内分泌、栄養、代謝疾患
34	L85	表皮肥厚(その他)	17	0.3%	皮膚
34	T141	開放創(部位不明)	17	0.3%	損傷、中等等の外因
37	L89	褥瘡性潰瘍	16	0.3%	皮膚
37	R21	発疹	16	0.3%	他に分類されないもの
39	J449	慢性閉塞性肺疾患(詳細不明)	14	0.3%	呼吸器系
39	M549	背部痛(詳細不明)	14	0.3%	筋骨格系
41	J98	呼吸器障害(その他)	13	0.3%	呼吸器系
41	L20	アトピー性皮膚炎	13	0.3%	皮膚
41	L259	接触皮膚炎(詳細不明)	13	0.3%	皮膚
44	B00	ヘルペスウイルス感染症	12	0.2%	感染症・ウイルス
44	J310	慢性鼻炎	12	0.2%	呼吸器系
44	K121	口内炎(その他)	12	0.2%	消化器系
44	N30	膀胱炎	12	0.2%	泌尿器系
44	R10	腹痛	12	0.2%	他に分類されないもの
49	G442	緊張性頭痛	11	0.2%	神経系
49	I84	痔核	11	0.2%	循環器系
49	L279	摂取物質による皮膚炎	11	0.2%	皮膚
49	R529	疼痛(詳細不明)	11	0.2%	他に分類されないもの
53	S011	眼瞼・眼球周囲部の開放創	10	0.2%	損傷、中等等の外因
53	T250	足首・足の熱傷	10	0.2%	損傷、中等等の外因
55	H819	前庭機能障害(詳細不明)	9	0.2%	眼、耳
55	I20	狭心症	9	0.2%	循環器系
55	J46	喘息発作重積状態	9	0.2%	呼吸器系
55	K291	急性胃炎	9	0.2%	消化器系
55	R20	皮膚感覚障害	9	0.2%	他に分類されないもの
55	S202	胸部の挫傷	9	0.2%	損傷、中等等の外因
61	E46	蛋白エネルギー性栄養失調	8	0.2%	内分泌、栄養、代謝疾患
61	H000	麦粒腫	8	0.2%	眼、耳
61	H041	ドライアイ	8	0.2%	眼、耳
61	K21	胃食道逆流症	8	0.2%	消化器系
61	L509	じんま疹(詳細不明)	8	0.2%	皮膚
61	M542	頸部痛	8	0.2%	筋骨格系
61	R35	多尿	8	0.2%	他に分類されないもの

順	ICDコード	病名	件数	%	疾病分類
61	R42	めまい感・よろめき感	8	0.2%	他に分類されないもの
61	S000	頭皮の表在損傷	8	0.2%	損傷、中等等の外因
61	S008	頭部のその他部位の表在損傷	8	0.2%	損傷、中等等の外因
61	S600	指の挫傷(爪の傷害を伴わない)	8	0.2%	損傷、中等等の外因
61	S808	下腿の表在損傷(その他)	8	0.2%	損傷、中等等の外因
61	S934	足首の捻挫・ストレイン	8	0.2%	損傷、中等等の外因
61	T230	手首・手の熱傷	8	0.2%	損傷、中等等の外因
75	B02	帯状疱疹	7	0.1%	感染症・ウイルス
75	I49	不整脈(その他)	7	0.1%	循環器系
75	M625	筋の消耗・萎縮	7	0.1%	筋骨格系
75	T130	下肢の表在損傷(部位不明)	7	0.1%	損傷、中等等の外因
79	B353	足白癬	6	0.1%	感染症・ウイルス
79	M131	単発性関節炎	6	0.1%	筋骨格系
79	M47	脊椎症	6	0.1%	筋骨格系
79	N946	月経痛	6	0.1%	泌尿器系
79	R040	鼻血	6	0.1%	他に分類されないもの
79	R600	限局性浮腫	6	0.1%	他に分類されないもの
79	S608	手首・手の表在損傷(その他)	6	0.1%	損傷、中等等の外因
79	S800	膝の挫傷	6	0.1%	損傷、中等等の外因
79	T140	表在損傷(部位不明)	6	0.1%	損傷、中等等の外因
79	T220	肩・上肢の熱傷	6	0.1%	損傷、中等等の外因
89	J329	慢性副鼻腔炎(詳細不明)	5	0.1%	呼吸器系
89	K088	歯の障害(その他)	5	0.1%	消化器系
89	K25	胃潰瘍	5	0.1%	消化器系
89	K602	裂肛(詳細不明)	5	0.1%	消化器系
89	M750	癒着性肩関節包炎	5	0.1%	筋骨格系
89	N40	前立腺肥大症	5	0.1%	泌尿器系
89	R39	尿路系その他症状	5	0.1%	他に分類されないもの
89	S602	手首・手のその他部位の挫傷	5	0.1%	損傷、中等等の外因
97	H579	眼脂	4	0.1%	眼、耳
97	H813	末梢性めまい症(その他)	4	0.1%	眼、耳
97	I50	心不全	4	0.1%	循環器系
97	J18	肺炎(病原体不詳)	4	0.1%	呼吸器系
97	K130	口唇の疾患	4	0.1%	消化器系
97	L039	蜂巣炎(詳細不明)	4	0.1%	皮膚
97	L600	陥入爪	4	0.1%	皮膚
97	L720	表皮嚢胞	4	0.1%	皮膚
97	M512	椎間板ヘルニア(その他)	4	0.1%	筋骨格系
97	R102	骨盤痛・会陰痛	4	0.1%	他に分類されないもの
97	R11	悪心・嘔吐	4	0.1%	他に分類されないもの
97	R53	倦怠感・疲労	4	0.1%	他に分類されないもの
97	S002	眼瞼・眼球周囲部の表在損傷(その他)	4	0.1%	損傷、中等等の外因
97	S911	趾の開放創(爪の傷害を伴わない)	4	0.1%	損傷、中等等の外因
111	E780	高コレステロール血症	3	0.1%	内分泌、栄養、代謝疾患
111	F329	うつ病エピソード(詳細不明)	3	0.1%	精神、行動
111	G629	多発性ニューロパチー	3	0.1%	神経系
111	H01	眼瞼の炎症	3	0.1%	眼、耳
111	H61	外耳障害(その他)	3	0.1%	眼、耳
111	I839	下肢の静脈瘤	3	0.1%	循環器系
111	K051	慢性歯肉炎	3	0.1%	消化器系
111	K295	慢性胃炎	3	0.1%	消化器系
111	K58	過敏性腸症候群	3	0.1%	消化器系
111	L22	おむつ皮膚炎	3	0.1%	皮膚
111	L403	掌蹠膿疱症	3	0.1%	皮膚
111	M480	脊柱管狭窄症	3	0.1%	筋骨格系
111	M543	坐骨神経痛	3	0.1%	筋骨格系
111	M659	滑膜炎・腱鞘炎(詳細不明)	3	0.1%	筋骨格系
111	N640	乳頭亀裂	3	0.1%	泌尿器系
111	R060	呼吸困難	3	0.1%	他に分類されないもの
111	R25	異常不随意運動	3	0.1%	他に分類されないもの
111	S010	頭皮の開放創	3	0.1%	損傷、中等等の外因
111	S320	腰椎骨折	3	0.1%	損傷、中等等の外因
111	S908	足首・足の表在損傷(その他)	3	0.1%	損傷、中等等の外因
111	T150	角膜内異物	3	0.1%	損傷、中等等の外因
111	T634	有毒動物による毒作用	3	0.1%	損傷、中等等の外因
111	T691	凍瘡	3	0.1%	損傷、中等等の外因

※以下省略







◆大船渡市地区 処方薬数/薬分類/期間別

章CD	薬分類/受診期間	発災～1週目	2週目	3週目	4週目	5週目	6週目	7週目	8週目	9週目	10週目	11週目	12週目	13週目	受診日不明	集計外	総計
1	病原微生物に対する薬剤	30	132	142	140	112	46	30	18	19	5	12	1	4	38	10	739
2	抗悪性腫瘍薬				1	1											2
3	炎症、免疫、アレルギーに作用する薬剤	181	801	686	616	484	293	196	124	126	68	50	12	29	190	59	3915
4	代謝系に作用する薬剤	25	56	94	210	131	38	36	23	16	13	12	2	9	16	19	700
5	内分泌系薬剤	7	9	9	9	8	4	5	4	5	2	2			2	1	67
6	ビタミン製剤、輸液・栄養製剤	2	2	7	22	10	17	14	1	2	2	3	1	1	7	3	94
7	血液製剤、血液に作用する薬剤	66	123	124	146	90	24	14	9	19	5	8	2	4	33	6	673
8	循環器系に作用する薬剤	223	496	407	482	327	141	105	68	69	40	24	13	17	106	42	2560
9	呼吸器系に作用する薬剤	25	231	270	369	287	149	77	32	46	30	25	15	13	71	18	1658
10	消化器系に作用する薬剤	175	434	315	323	286	121	90	48	47	25	19	6	8	101	30	2028
11	神経系に作用する薬剤	123	263	186	212	200	90	78	47	54	35	11	9	11	60	24	1403
12	腎・泌尿器系薬	1	3	12	33	15	8	7	7	4			1	2	3	2	98
13	感覚器官用剤	15	91	145	166	140	73	25	13	23	10	12	1	8	46	8	776
14	その他	2	49	77	47	39	33	31	12	8	5	3	1	4	15		326
-	不明	3	6	14	3	1	3	6							5	1	42
	総計	878	2696	2488	2779	2131	1040	714	406	438	240	181	64	110	693	223	15081

※薬分類別%

章CD	薬分類/受診期間	発災～1週目	2週目	3週目	4週目	5週目	6週目	7週目	8週目	9週目	10週目	11週目	12週目	13週目	受診日不明	集計外	総計
1	病原微生物に対する薬剤	3.4%	4.9%	5.7%	5.0%	5.3%	4.4%	4.2%	4.4%	4.3%	2.1%	6.6%	1.6%	3.6%	5.5%	4.5%	4.9%
2	抗悪性腫瘍薬				0.0%	0.0%											0.0%
3	炎症、免疫、アレルギーに作用する薬剤	20.6%	29.7%	27.6%	22.2%	22.7%	28.2%	27.5%	30.5%	28.8%	28.3%	27.6%	18.8%	26.4%	27.4%	26.5%	26.0%
4	代謝系に作用する薬剤	2.8%	2.1%	3.8%	7.6%	6.1%	3.7%	5.0%	5.7%	3.7%	5.4%	6.6%	3.1%	8.2%	2.3%	8.5%	4.6%
5	内分泌系薬剤	0.8%	0.3%	0.4%	0.3%	0.4%	0.4%	0.7%	1.0%	1.1%	0.8%	1.1%			0.3%	0.4%	0.4%
6	ビタミン製剤、輸液・栄養製剤	0.2%	0.1%	0.3%	0.8%	0.5%	1.6%	2.0%	0.2%	0.5%	0.8%	1.7%	1.6%	0.9%	1.0%	1.3%	0.6%
7	血液製剤、血液に作用する薬剤	7.5%	4.6%	5.0%	5.3%	4.2%	2.3%	2.0%	2.2%	4.3%	2.1%	4.4%	3.1%	3.6%	4.8%	2.7%	4.5%
8	循環器系に作用する薬剤	25.4%	18.4%	16.4%	17.3%	15.3%	13.6%	14.7%	16.7%	15.8%	16.7%	13.3%	20.3%	15.5%	15.3%	18.8%	17.0%
9	呼吸器系に作用する薬剤	2.8%	8.6%	10.9%	13.3%	13.5%	14.3%	10.8%	7.9%	10.5%	12.5%	13.8%	23.4%	11.8%	10.2%	8.1%	11.0%
10	消化器系に作用する薬剤	19.9%	16.1%	12.7%	11.6%	13.4%	11.6%	12.6%	11.8%	10.7%	10.4%	10.5%	9.4%	7.3%	14.6%	13.5%	13.4%
11	神経系に作用する薬剤	14.0%	9.8%	7.5%	7.6%	9.4%	8.7%	10.9%	11.6%	12.3%	14.6%	6.1%	14.1%	10.0%	8.7%	10.8%	9.3%
12	腎・泌尿器系薬	0.1%	0.1%	0.5%	1.2%	0.7%	0.8%	1.0%	1.7%	0.9%			1.6%	1.8%	0.4%	0.9%	0.6%
13	感覚器官用剤	1.7%	3.4%	5.8%	6.0%	6.6%	7.0%	3.5%	3.2%	5.3%	4.2%	6.6%	1.6%	7.3%	6.6%	3.6%	5.1%
14	その他	0.2%	1.8%	3.1%	1.7%	1.8%	3.2%	4.3%	3.0%	1.8%	2.1%	1.7%	1.6%	3.6%	2.2%		2.2%
-	不明	0.3%	0.2%	0.6%	0.1%	0.0%	0.3%	0.8%							0.7%	0.4%	0.3%
	総計	100.0%	100.0%	100.0%	100.0%	100.0%	100.0%	100.0%	100.0%	100.0%	100.0%	100.0%	100.0%	100.0%	100.0%	100.0%	100.0%

※期間別%

章CD	薬分類/受診期間	発災～1週目	2週目	3週目	4週目	5週目	6週目	7週目	8週目	9週目	10週目	11週目	12週目	13週目	受診日不明	集計外	総計
1	病原微生物に対する薬剤	4.1%	17.9%	19.2%	18.9%	15.2%	6.2%	4.1%	2.4%	2.6%	0.7%	1.6%	0.1%	0.5%	5.1%	1.4%	100.0%
2	抗悪性腫瘍薬				50.0%	50.0%											100.0%
3	炎症、免疫、アレルギーに作用する薬剤	4.6%	20.5%	17.5%	15.7%	12.4%	7.5%	5.0%	3.2%	3.2%	1.7%	1.3%	0.3%	0.7%	4.9%	1.5%	100.0%
4	代謝系に作用する薬剤	3.6%	8.0%	13.4%	30.0%	18.7%	5.4%	5.1%	3.3%	2.3%	1.9%	1.7%	0.3%	1.3%	2.3%	2.7%	100.0%
5	内分泌系薬剤	10.4%	13.4%	13.4%	13.4%	11.9%	6.0%	7.5%	6.0%	7.5%	3.0%	3.0%			3.0%	1.5%	100.0%
6	ビタミン製剤、輸液・栄養製剤	2.1%	2.1%	7.4%	23.4%	10.6%	18.1%	14.9%	1.1%	2.1%	2.1%	3.2%	1.1%	1.1%	7.4%	3.2%	100.0%
7	血液製剤、血液に作用する薬剤	9.8%	18.3%	18.4%	21.7%	13.4%	3.6%	2.1%	1.3%	2.8%	0.7%	1.2%	0.3%	0.6%	4.9%	0.9%	100.0%
8	循環器系に作用する薬剤	8.7%	19.4%	15.9%	18.8%	12.8%	5.5%	4.1%	2.7%	2.7%	1.6%	0.9%	0.5%	0.7%	4.1%	1.6%	100.0%
9	呼吸器系に作用する薬剤	1.5%	13.9%	16.3%	22.3%	17.3%	9.0%	4.6%	1.9%	2.8%	1.8%	1.5%	0.9%	0.8%	4.3%	1.1%	100.0%
10	消化器系に作用する薬剤	8.6%	21.4%	15.5%	15.9%	14.1%	6.0%	4.4%	2.4%	2.3%	1.2%	0.9%	0.3%	0.4%	5.0%	1.5%	100.0%
11	神経系に作用する薬剤	8.8%	18.7%	13.3%	15.1%	14.3%	6.4%	5.6%	3.3%	3.8%	2.5%	0.8%	0.6%	0.8%	4.3%	1.7%	100.0%
12	腎・泌尿器系薬	1.0%	3.1%	12.2%	33.7%	15.3%	8.2%	7.1%	7.1%	4.1%			1.0%	2.0%	3.1%	2.0%	100.0%
13	感覚器官用剤	1.9%	11.7%	18.7%	21.4%	18.0%	9.4%	3.2%	1.7%	3.0%	1.3%	1.5%	0.1%	1.0%	5.9%	1.0%	100.0%
14	その他	0.6%	15.0%	23.6%	14.4%	12.0%	10.1%	9.5%	3.7%	2.5%	1.5%	0.9%	0.3%	1.2%	4.6%		100.0%
-	不明	7.1%	14.3%	33.3%	7.1%	2.4%	7.1%	14.3%							11.9%	2.4%	100.0%
	総計	5.8%	17.9%	16.5%	18.4%	14.1%	6.9%	4.7%	2.7%	2.9%	1.6%	1.2%	0.4%	0.7%	4.6%	1.5%	100.0%



◆大船渡市地区 処方薬数/薬分類/年代別・性別

章CD	薬分類/年代別・性別	年代別											総計	性別		
		～9歳	10代	20代	30代	40代	50代	60代	70代	80代	90歳～	年代不明		男	女	性別不明
1	病原微生物に対する薬剤	34	38	40	66	68	110	161	138	63	11	10	739	334	403	2
2	抗悪性腫瘍薬								2				2	2		
3	炎症、免疫、アレルギーに作用する薬剤	157	204	146	272	430	517	907	762	413	79	28	3915	1364	2541	10
4	代謝系に作用する薬剤				16	24	76	214	265	83	22		700	305	395	
5	内分泌系薬剤			1	1	1	18	16	19	10	1		67	1	66	
6	ビタミン製剤、輸液・栄養製剤	1	5	5	4	13	5	14	25	18		4	94	41	52	1
7	血液製剤、血液に作用する薬剤		9	5	3	19	30	139	259	166	39	4	673	305	368	
8	循環器系に作用する薬剤			2	22	92	226	777	827	515	94	5	2560	1062	1492	6
9	呼吸器系に作用する薬剤	72	49	42	93	154	158	457	394	204	19	16	1658	641	1017	
10	消化器系に作用する薬剤	30	35	36	77	106	159	463	627	412	72	11	2028	695	1332	1
11	神経系に作用する薬剤	1	3	18	40	64	168	460	371	236	36	6	1403	323	1079	1
12	腎・泌尿器系薬					4	5	25	32	27	5		98	52	46	
13	感覚器官用剤	44	48	42	63	93	103	159	121	89	12	2	776	252	523	1
14	その他	5	13	17	12	36	52	99	67	18	1	6	326	127	199	
-	不明	18	1	1	1	2	1	7	2	6		3	42	15	26	1
	総計	362	405	355	670	1106	1628	3898	3911	2260	391	95	15081	5519	9539	23

※薬分類別%

章CD	薬分類/年代別・性別	年代別											総計	性別		
		～9歳	10代	20代	30代	40代	50代	60代	70代	80代	90歳～	年代不明		男	女	性別不明
1	病原微生物に対する薬剤	9.4%	9.4%	11.3%	9.9%	6.1%	6.8%	4.1%	3.5%	2.8%	2.8%	10.5%	4.9%	6.1%	4.2%	8.7%
2	抗悪性腫瘍薬								0.1%				0.0%	0.0%		
3	炎症、免疫、アレルギーに作用する薬剤	43.4%	50.4%	41.1%	40.6%	38.9%	31.8%	23.3%	19.5%	18.3%	20.2%	29.5%	26.0%	24.7%	26.6%	43.5%
4	代謝系に作用する薬剤				2.4%	2.2%	4.7%	5.5%	6.8%	3.7%	5.6%		4.6%	5.5%	4.1%	
5	内分泌系薬剤			0.3%	0.1%	0.1%	1.1%	0.4%	0.5%	0.4%	0.3%		0.4%	0.0%	0.7%	
6	ビタミン製剤、輸液・栄養製剤	0.3%	1.2%	1.4%	0.6%	1.2%	0.3%	0.4%	0.6%	0.8%		4.2%	0.6%	0.7%	0.5%	4.3%
7	血液製剤、血液に作用する薬剤		2.2%	1.4%	0.4%	1.7%	1.8%	3.6%	6.6%	7.3%	10.0%	4.2%	4.5%	5.5%	3.9%	
8	循環器系に作用する薬剤			0.6%	3.3%	8.3%	13.9%	19.9%	21.1%	22.8%	24.0%	5.3%	17.0%	19.2%	15.6%	26.1%
9	呼吸器系に作用する薬剤	19.9%	12.1%	11.8%	13.9%	13.9%	9.7%	11.7%	10.1%	9.0%	4.9%	16.8%	11.0%	11.6%	10.7%	
10	消化器系に作用する薬剤	8.3%	8.6%	10.1%	11.5%	9.6%	9.8%	11.9%	16.0%	18.2%	18.4%	11.6%	13.4%	12.6%	14.0%	4.3%
11	神経系に作用する薬剤	0.3%	0.7%	5.1%	6.0%	5.8%	10.3%	11.8%	9.5%	10.4%	9.2%	6.3%	9.3%	5.9%	11.3%	4.3%
12	腎・泌尿器系薬					0.4%	0.3%	0.6%	0.8%	1.2%	1.3%		0.6%	0.9%	0.5%	
13	感覚器官用剤	12.2%	11.9%	11.8%	9.4%	8.4%	6.3%	4.1%	3.1%	3.9%	3.1%	2.1%	5.1%	4.6%	5.5%	4.3%
14	その他	1.4%	3.2%	4.8%	1.8%	3.3%	3.2%	2.5%	1.7%	0.8%	0.3%	6.3%	2.2%	2.3%	2.1%	
-	不明	5.0%	0.2%	0.3%	0.1%	0.2%	0.1%	0.2%	0.1%	0.3%		3.2%	0.3%	0.3%	0.3%	4.3%
	総計	100.0%	100.0%	100.0%	100.0%	100.0%	100.0%	100.0%	100.0%	100.0%	100.0%	100.0%	100.0%	100.0%	100.0%	100.0%

※年代別%、性別%

章CD	薬分類/年代別・性別	年代別											総計	性別		
		～9歳	10代	20代	30代	40代	50代	60代	70代	80代	90歳～	年代不明		男	女	性別不明
1	病原微生物に対する薬剤	4.6%	5.1%	5.4%	8.9%	9.2%	14.9%	21.8%	18.7%	8.5%	1.5%	1.4%	100.0%	45.2%	54.5%	0.3%
2	抗悪性腫瘍薬								100.0%				100.0%	100.0%		
3	炎症、免疫、アレルギーに作用する薬剤	4.0%	5.2%	3.7%	6.9%	11.0%	13.2%	23.2%	19.5%	10.5%	2.0%	0.7%	100.0%	34.8%	64.9%	0.3%
4	代謝系に作用する薬剤				2.3%	3.4%	10.9%	30.6%	37.9%	11.9%	3.1%		100.0%	43.6%	56.4%	
5	内分泌系薬剤			1.5%	1.5%	1.5%	26.9%	23.9%	28.4%	14.9%	1.5%		100.0%	1.5%	98.5%	
6	ビタミン製剤、輸液・栄養製剤	1.1%	5.3%	5.3%	4.3%	13.8%	5.3%	14.9%	26.6%	19.1%		4.3%	100.0%	43.6%	55.3%	1.1%
7	血液製剤、血液に作用する薬剤		1.3%	0.7%	0.4%	2.8%	4.5%	20.7%	38.5%	24.7%	5.8%	0.6%	100.0%	45.3%	54.7%	
8	循環器系に作用する薬剤			0.1%	0.9%	3.6%	8.8%	30.4%	32.3%	20.1%	3.7%	0.2%	100.0%	41.5%	58.3%	0.2%
9	呼吸器系に作用する薬剤	4.3%	3.0%	2.5%	5.6%	9.3%	9.5%	27.6%	23.8%	12.3%	1.1%	1.0%	100.0%	38.7%	61.3%	
10	消化器系に作用する薬剤	1.5%	1.7%	1.8%	3.8%	5.2%	7.8%	22.8%	30.9%	20.3%	3.6%	0.5%	100.0%	34.3%	65.7%	0.0%
11	神経系に作用する薬剤	0.1%	0.2%	1.3%	2.9%	4.6%	12.0%	32.8%	26.4%	16.8%	2.6%	0.4%	100.0%	23.0%	76.9%	0.1%
12	腎・泌尿器系薬					4.1%	5.1%	25.5%	32.7%	27.6%	5.1%		100.0%	53.1%	46.9%	
13	感覚器官用剤	5.7%	6.2%	5.4%	8.1%	12.0%	13.3%	20.5%	15.6%	11.5%	1.5%	0.3%	100.0%	32.5%	67.4%	0.1%
14	その他	1.5%	4.0%	5.2%	3.7%	11.0%	16.0%	30.4%	20.6%	5.5%	0.3%	1.8%	100.0%	39.0%	61.0%	
-	不明	42.9%	2.4%	2.4%	2.4%	4.8%	2.4%	16.7%	4.8%	14.3%		7.1%	100.0%	35.7%	61.9%	2.4%
	総計	2.4%	2.7%	2.4%	4.4%	7.3%	10.8%	25.8%	25.9%	15.0%	2.6%	0.6%	100.0%	36.6%	63.3%	0.2%



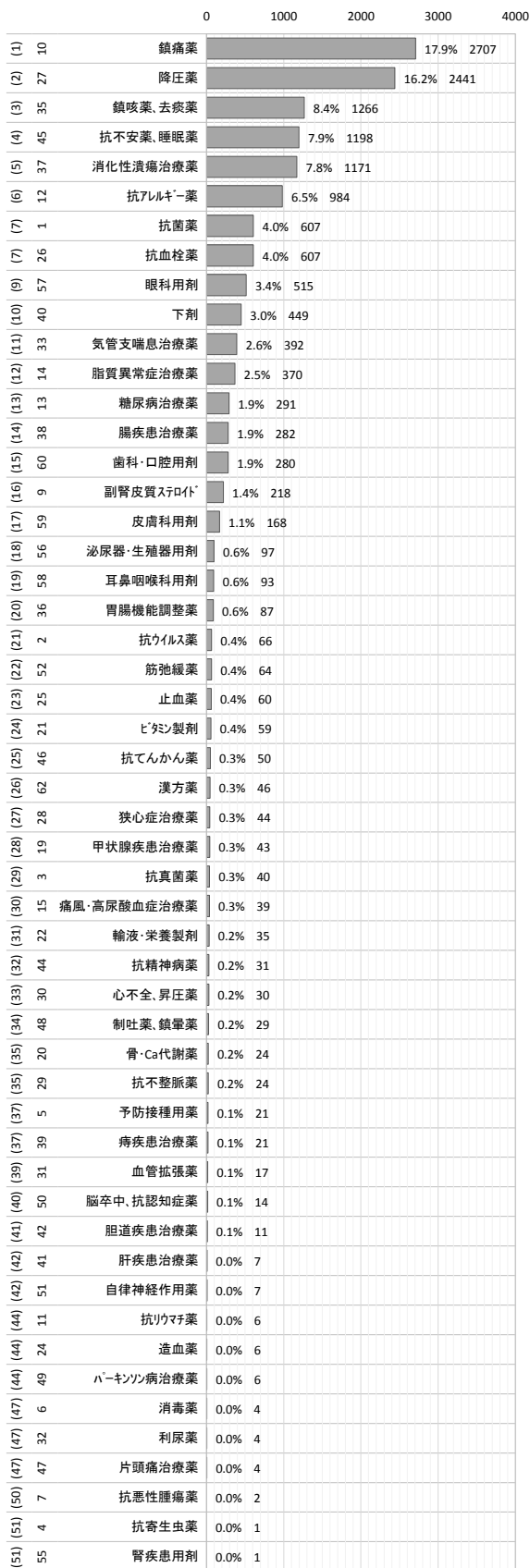


◆大船渡市地区 処方薬数/薬大分類別

コード	章/薬大分類	総計	%
1	病原微生物に対する薬剤	739	4.9%
1	抗菌薬	607	4.0%
2	抗ウイルス薬	66	0.4%
3	抗真菌薬	40	0.3%
4	抗寄生虫薬	1	0.0%
5	予防接種用薬	21	0.1%
6	消毒薬	4	0.0%
2	抗悪性腫瘍薬	2	0.0%
7	抗悪性腫瘍薬	2	0.0%
3	炎症、免疫、アレルギーに作用する薬剤	3915	26.0%
8	免疫抑制薬		
9	副腎皮質ステロイド	218	1.4%
10	鎮痛薬	2707	17.9%
11	抗リウマチ薬	6	0.0%
12	抗アレルギー薬	984	6.5%
4	代謝系に作用する薬剤	700	4.6%
13	糖尿病治療薬	291	1.9%
14	脂質異常症治療薬	370	2.5%
15	痛風・高尿酸血症治療薬	39	0.3%
5	内分泌系薬剤	67	0.4%
16	女性ホルモン・子宮用製剤		
17	男性ホルモン製剤		
18	他のホルモン製剤		
19	甲状腺疾患治療薬	43	0.3%
20	骨・Ca代謝薬	24	0.2%
6	ビタミン製剤、輸液・栄養製剤	94	0.6%
21	ビタミン製剤	59	0.4%
22	輸液・栄養製剤	35	0.2%
7	血液製剤、血液に作用する薬剤	673	4.5%
23	血液製剤		
24	造血薬	6	0.0%
25	止血薬	60	0.4%
26	抗血栓薬	607	4.0%
8	循環器系に作用する薬剤	2560	17.0%
27	降圧薬	2441	16.2%
28	狭心症治療薬	44	0.3%
29	抗不整脈薬	24	0.2%
30	心不全、昇圧薬	30	0.2%
31	血管拡張薬	17	0.1%
32	利尿薬	4	0.0%
9	呼吸器系に作用する薬剤	1653	11.0%
33	気管支喘息治療薬	392	2.6%
34	呼吸障害改善薬		
35	鎮咳薬、去痰薬	1266	8.4%
10	消化器系に作用する薬剤	2028	13.4%
36	胃腸機能調整薬	87	0.6%
37	消化性潰瘍治療薬	1171	7.8%
38	腸疾患治療薬	282	1.9%
39	痔疾患治療薬	21	0.1%
40	下剤	449	3.0%
41	肝疾患治療薬	7	0.0%
42	胆道疾患治療薬	11	0.1%
43	膵疾患治療薬		
11	神経系に作用する薬剤	1403	9.3%
44	抗精神病薬	31	0.2%
45	抗不安薬、睡眠薬	1198	7.9%
46	抗てんかん薬	50	0.3%
47	片頭痛治療薬	4	0.0%
48	制吐薬、鎮暈薬	29	0.2%
49	パーキンソン病治療薬	6	0.0%
50	脳卒中、抗認知症薬	14	0.1%
51	自律神経作用薬	7	0.0%
52	筋弛緩薬	64	0.4%
53	麻酔および類似薬		
54	麻酔薬		
12	腎・泌尿器系薬	98	0.6%
55	腎疾患用剤	1	0.0%
56	泌尿器・生殖器用剤	97	0.6%
13	感覚器用剤	776	5.1%
57	眼科用剤	515	3.4%
58	耳鼻咽喉科用剤	93	0.6%
59	皮膚科用剤	168	1.1%
14	その他	326	2.2%
60	歯科・口腔用剤	280	1.9%
62	漢方薬	46	0.3%
-	不明	42	0.3%
	総計	15081	100.0%

処方薬数 | 薬大分類別 (※多い順)

( )内:順位





◆大船渡市地区 【薬希望】処方薬数／薬分類別／期間別

章CD	薬分類／受診期間	発災～1週目	2週目	3週目	4週目	5週目	6週目	7週目	8週目	9週目	10週目	11週目	12週目	13週目	受診日不明	集計外	総計
1	病原微生物に対する薬剤	6	12	10	12	11	3	4		7	1	2		1	5	2	76
2	抗悪性腫瘍薬				1	1											2
3	炎症、免疫、アレルギーに作用する薬剤	50	169	167	176	121	69	58	22	46	12	13	2	11	50	14	980
4	代謝系に作用する薬剤	23	44	67	182	114	28	29	17	12	9	5		8	13	17	568
5	内分泌系薬剤	3	7	8	7	7	3	3	4	3	2	1			2	1	51
6	ビタミン製剤、輸液・栄養製剤			3	3	3	3				1		1	1	3	2	20
7	血液製剤、血液に作用する薬剤	58	99	91	108	76	16	11	4	12	2	4		2	27	4	514
8	循環器系に作用する薬剤	183	372	297	394	251	100	59	44	51	24	9	8	9	80	26	1907
9	呼吸器系に作用する薬剤	15	37	49	54	48	26	16	4	10	1	5	3	3	21	3	295
10	消化器系に作用する薬剤	94	186	149	189	166	47	36	20	19	10	7		5	52	10	990
11	神経系に作用する薬剤	67	130	95	123	118	36	35	33	25	23	4	4	5	36	13	747
12	腎・泌尿器系薬		1	9	25	12	5	7	5	3				2	3	2	74
13	感覚器官用剤	6	38	58	74	56	35	11	9	12	5	2		3	23	5	337
14	その他		3	11	9	11	1	5	3	3	2	1			4		53
-	不明							1								1	2
	総計	505	1098	1014	1357	995	372	275	165	203	92	53	18	50	319	100	6616

※薬分類別%

章CD	薬分類／受診期間	発災～1週目	2週目	3週目	4週目	5週目	6週目	7週目	8週目	9週目	10週目	11週目	12週目	13週目	受診日不明	集計外	総計
1	病原微生物に対する薬剤	1.2%	1.1%	1.0%	0.9%	1.1%	0.8%	1.5%		3.4%	1.1%	3.8%		2.0%	1.6%	2.0%	1.1%
2	抗悪性腫瘍薬				0.1%	0.1%											0.0%
3	炎症、免疫、アレルギーに作用する薬剤	9.9%	15.4%	16.5%	13.0%	12.2%	18.5%	21.1%	13.3%	22.7%	13.0%	24.5%	11.1%	22.0%	15.7%	14.0%	14.8%
4	代謝系に作用する薬剤	4.6%	4.0%	6.6%	13.4%	11.5%	7.5%	10.5%	10.3%	5.9%	9.8%	9.4%		16.0%	4.1%	17.0%	8.6%
5	内分泌系薬剤	0.6%	0.6%	0.8%	0.5%	0.7%	0.8%	1.1%	2.4%	1.5%	2.2%	1.9%			0.6%	1.0%	0.8%
6	ビタミン製剤、輸液・栄養製剤			0.3%	0.2%	0.3%	0.8%				1.1%		5.6%	2.0%	0.9%	2.0%	0.3%
7	血液製剤、血液に作用する薬剤	11.5%	9.0%	9.0%	8.0%	7.6%	4.3%	4.0%	2.4%	5.9%	2.2%	7.5%		4.0%	8.5%	4.0%	7.8%
8	循環器系に作用する薬剤	36.2%	33.9%	29.3%	29.0%	25.2%	26.9%	21.5%	26.7%	25.1%	26.1%	17.0%	44.4%	18.0%	25.1%	26.0%	28.8%
9	呼吸器系に作用する薬剤	3.0%	3.4%	4.8%	4.0%	4.8%	7.0%	5.8%	2.4%	4.9%	1.1%	9.4%	16.7%	6.0%	6.6%	3.0%	4.5%
10	消化器系に作用する薬剤	18.6%	16.9%	14.7%	13.9%	16.7%	12.6%	13.1%	12.1%	9.4%	10.9%	13.2%		10.0%	16.3%	10.0%	15.0%
11	神経系に作用する薬剤	13.3%	11.8%	9.4%	9.1%	11.9%	9.7%	12.7%	20.0%	12.3%	25.0%	7.5%	22.2%	10.0%	11.3%	13.0%	11.3%
12	腎・泌尿器系薬		0.1%	0.9%	1.8%	1.2%	1.3%	2.5%	3.0%	1.5%				4.0%	0.9%	2.0%	1.1%
13	感覚器官用剤	1.2%	3.5%	5.7%	5.5%	5.6%	9.4%	4.0%	5.5%	5.9%	5.4%	3.8%		6.0%	7.2%	5.0%	5.1%
14	その他		0.3%	1.1%	0.7%	1.1%	0.3%	1.8%	1.8%	1.5%	2.2%	1.9%			1.3%		0.8%
-	不明							0.4%								1.0%	0.0%
	総計	100.0%	100.0%	100.0%	100.0%	100.0%	100.0%	100.0%	100.0%	100.0%	100.0%	100.0%	100.0%	100.0%	100.0%	100.0%	100.0%

※期間別%

章CD	薬分類／受診期間	発災～1週目	2週目	3週目	4週目	5週目	6週目	7週目	8週目	9週目	10週目	11週目	12週目	13週目	受診日不明	集計外	総計
1	病原微生物に対する薬剤	7.9%	15.8%	13.2%	15.8%	14.5%	3.9%	5.3%		9.2%	1.3%	2.6%		1.3%	6.6%	2.6%	100.0%
2	抗悪性腫瘍薬				50.0%	50.0%											100.0%
3	炎症、免疫、アレルギーに作用する薬剤	5.1%	17.2%	17.0%	18.0%	12.3%	7.0%	5.9%	2.2%	4.7%	1.2%	1.3%	0.2%	1.1%	5.1%	1.4%	100.0%
4	代謝系に作用する薬剤	4.0%	7.7%	11.8%	32.0%	20.1%	4.8%	5.1%	3.0%	2.1%	1.6%	0.9%		1.4%	2.3%	3.0%	100.0%
5	内分泌系薬剤	5.9%	13.7%	15.7%	13.7%	13.7%	5.9%	5.9%	7.8%	5.9%	3.9%	2.0%			3.9%	2.0%	100.0%
6	ビタミン製剤、輸液・栄養製剤			15.0%	15.0%	15.0%	15.0%				5.0%		5.0%	5.0%	15.0%	10.0%	100.0%
7	血液製剤、血液に作用する薬剤	11.3%	19.3%	17.7%	21.0%	14.8%	3.1%	2.1%	0.8%	2.3%	0.4%	0.8%		0.4%	5.3%	0.8%	100.0%
8	循環器系に作用する薬剤	9.6%	19.5%	15.6%	20.7%	13.2%	5.2%	3.1%	2.3%	2.7%	1.3%	0.5%	0.4%	0.5%	4.2%	1.4%	100.0%
9	呼吸器系に作用する薬剤	5.1%	12.5%	16.6%	18.3%	16.3%	8.8%	5.4%	1.4%	3.4%	0.3%	1.7%	1.0%	1.0%	7.1%	1.0%	100.0%
10	消化器系に作用する薬剤	9.5%	18.8%	15.1%	19.1%	16.8%	4.7%	3.6%	2.0%	1.9%	1.0%	0.7%		0.5%	5.3%	1.0%	100.0%
11	神経系に作用する薬剤	9.0%	17.4%	12.7%	16.5%	15.8%	4.8%	4.7%	4.4%	3.3%	3.1%	0.5%	0.5%	0.7%	4.8%	1.7%	100.0%
12	腎・泌尿器系薬		1.4%	12.2%	33.8%	16.2%	6.8%	9.5%	6.8%	4.1%				2.7%	4.1%	2.7%	100.0%
13	感覚器官用剤	1.8%	11.3%	17.2%	22.0%	16.6%	10.4%	3.3%	2.7%	3.6%	1.5%	0.6%		0.9%	6.8%	1.5%	100.0%
14	その他		5.7%	20.8%	17.0%	20.8%	1.9%	9.4%	5.7%	5.7%	3.8%	1.9%			7.5%		100.0%
-	不明							50.0%								50.0%	100.0%
	総計	7.6%	16.6%	15.3%	20.5%	15.0%	5.6%	4.2%	2.5%	3.1%	1.4%	0.8%	0.3%	0.8%	4.8%	1.5%	100.0%

※全体の処方薬数に対する、【薬希望】処方薬数の%

章CD	薬分類／受診期間	発災～1週目	2週目	3週目	4週目	5週目	6週目	7週目	8週目	9週目	10週目	11週目	12週目	13週目	受診日不明	集計外	総計
1	病原微生物に対する薬剤	20.0%	9.1%	7.0%	8.6%	9.8%	6.5%	13.3%		36.8%	20.0%	16.7%		25.0%	13.2%	20.0%	10.3%
2	抗悪性腫瘍薬				100.0%	100.0%											100.0%
3	炎症、免疫、アレルギーに作用する薬剤	27.6%	21.1%	24.3%	28.6%	25.0%	23.5%	29.6%	17.7%	36.5%	17.6%	26.0%	16.7%	37.9%	26.3%	23.7%	25.0%
4	代謝系に作用する薬剤	92.0%	78.6%	71.3%	86.7%	87.0%	73.7%	80.6%	73.9%	75.0%	69.2%	41.7%		88.9%	81.3%	89.5%	81.1%
5	内分泌系薬剤	42.9%	77.8%	88.9%	77.8%	87.5%	75.0%	60.0%	100.0%	60.0%	100.0%	50.0%			100.0%	100.0%	76.1%
6	ビタミン製剤、輸液・栄養製剤			42.9%	13.6%	30.0%	17.6%				50.0%		100.0%	100.0%	42.9%	66.7%	21.3%
7	血液製剤、血液に作用する薬剤	87.9%	80.5%	73.4%	74.0%	84.4%	66.7%	78.6%	44.4%	63.2%	40.0%	50.0%		50.0%	81.8%	66.7%	76.4%
8	循環器系に作用する薬剤	82.1%	75.0%	73.0%	81.7%	76.8%	70.9%	56.2%	64.7%	73.9%	60.0%	37.5%	61.5%	52.9%	75.5%	61.9%	74.5%
9	呼吸器系に作用する薬剤	60.0%	16.0%	18.1%	14.6%	16.7%	17.4%	20.8%	12.5%	21.7%	3.3%	20.0%	20.0%	23.1%	29.6%	16.7%	17.8%
10	消化器系に作用する薬剤	53.7%	42.9%	47.3%	58.5%	58.0%	38.8%	40.0%	41.7%	40.4%	40.0%	36.8%		62.5%	51.5%	33.3%	48.8%
11	神経系に作用する薬剤	54.5%	49.4%	51.1%	58.0%	59.0%	40.0%	44.9%	70.2%	46.3%	65.7%	36.4%	44.4%	45.5%	60.0%	54.2%	53.2%
12	腎・泌尿器系薬		33.3%	75.0%	75.8%	80.0%	62.5%	100.0%	71.4%	75.0%				100.0%	100.0%	100.0%	75.5%
13	感覚器官用剤	40.0%	41.8%	40.0%	44.6%	40.0%	47.9%	44.0%	69.2%	52.2%	50.0%	16.7%		37.5%	50.0%	62.5%	43.4%
14	その他		6.1%	14.3%	19.1%	28.2%	3.0%	16.1%	25.0%	37.5%	40.0%	33.3%			26.7%		16.3%
-	不明							16.7%								100.0%	4.8%
	総計	57.5%	40.7%	40.8%	48.8%	46.7%	35.8%	38.5%	40.6%	46.3%	38.3%	29.3%	28.1%	45.5%	46.0%	44.8%	43.9%



◆大船渡市地区 【薬希望】 処方薬数/薬分類別/年代別・性別

章CD	薬分類/年代別・性別	年代別											総計	性別		
		～9歳	10代	20代	30代	40代	50代	60代	70代	80代	90歳～	年代不明		男	女	性別不明
1	病原微生物に対する薬剤	1	1	1	3	4	10	21	25	8	2	76	37	39		
2	抗悪性腫瘍薬								2			2	2			
3	炎症、免疫、アレルギーに作用する薬剤	25	26	19	46	79	122	234	240	139	48	980	258	722		
4	代謝系に作用する薬剤				11	21	64	162	225	66	19	568	262	306		
5	内分泌系薬剤			1		1	17	12	14	6		51	1	50		
6	ビタミン製剤、輸液・栄養製剤			1		1	1	3	11	3		20	12	7	1	
7	血液製剤、血液に作用する薬剤		1	1		7	21	105	213	133	29	514	241	273		
8	循環器系に作用する薬剤			2	11	62	166	560	639	390	73	1907	832	1071	4	
9	呼吸器系に作用する薬剤	9	6		10	21	12	71	90	68	8	295	103	192		
10	消化器系に作用する薬剤	2	5	4	15	20	63	208	372	244	52	990	353	636	1	
11	神経系に作用する薬剤		2	2	12	31	92	231	206	142	29	747	160	587		
12	腎・泌尿器系薬					1	3	23	28	15	4	74	42	32		
13	感覚器官用剤	11	8	9	18	30	36	87	64	64	10	337	99	238		
14	その他	1		3		1	8	18	17	4	1	53	14	39		
-	不明	1						1				2	2			
	総計	50	49	43	126	279	615	1736	2146	1282	275	6616	2418	4192	6	

※薬分類別%

章CD	薬分類/年代別・性別	年代別											総計	性別		
		～9歳	10代	20代	30代	40代	50代	60代	70代	80代	90歳～	年代不明		男	女	性別不明
1	病原微生物に対する薬剤	2.0%	2.0%	2.3%	2.4%	1.4%	1.6%	1.2%	1.2%	0.6%	0.7%	1.1%	1.5%	0.9%		
2	抗悪性腫瘍薬								0.1%			0.0%	0.1%			
3	炎症、免疫、アレルギーに作用する薬剤	50.0%	53.1%	44.2%	36.5%	28.3%	19.8%	13.5%	11.2%	10.8%	17.5%	13.3%	14.8%	10.7%	17.2%	
4	代謝系に作用する薬剤				8.7%	7.5%	10.4%	9.3%	10.5%	5.1%	6.9%	8.6%	10.8%	7.3%		
5	内分泌系薬剤			2.3%		0.4%	2.8%	0.7%	0.7%	0.5%		0.8%	0.0%	1.2%		
6	ビタミン製剤、輸液・栄養製剤			2.3%		0.4%	0.2%	0.2%	0.5%	0.2%		0.3%	0.5%	0.2%	16.7%	
7	血液製剤、血液に作用する薬剤		2.0%	2.3%		2.5%	3.4%	6.0%	9.9%	10.4%	10.5%	26.7%	7.8%	10.0%	6.5%	
8	循環器系に作用する薬剤			4.7%	8.7%	22.2%	27.0%	32.3%	29.8%	30.4%	26.5%	26.7%	28.8%	34.4%	25.5%	66.7%
9	呼吸器系に作用する薬剤	18.0%	12.2%		7.9%	7.5%	2.0%	4.1%	4.2%	5.3%	2.9%	4.5%	4.3%	4.6%		
10	消化器系に作用する薬剤	4.0%	10.2%	9.3%	11.9%	7.2%	10.2%	12.0%	17.3%	19.0%	18.9%	33.3%	15.0%	14.6%	15.2%	16.7%
11	神経系に作用する薬剤		4.1%	4.7%	9.5%	11.1%	15.0%	13.3%	9.6%	11.1%	10.5%	11.3%	6.6%	14.0%		
12	腎・泌尿器系薬					0.4%	0.5%	1.3%	1.3%	1.2%	1.5%	1.1%	1.7%	0.8%		
13	感覚器官用剤	22.0%	16.3%	20.9%	14.3%	10.8%	5.9%	3.0%	5.0%	3.6%	3.6%	5.1%	4.1%	5.7%		
14	その他	2.0%		7.0%		0.4%	1.3%	1.0%	0.8%	0.3%	0.4%	0.8%	0.6%	0.9%		
-	不明	2.0%						0.1%				0.0%	0.1%			
	総計	100.0%	100.0%	100.0%	100.0%	100.0%	100.0%	100.0%	100.0%	100.0%	100.0%	100.0%	100.0%	100.0%	100.0%	

※年代別%、性別%

章CD	薬分類/年代別・性別	年代別											総計	性別		
		～9歳	10代	20代	30代	40代	50代	60代	70代	80代	90歳～	年代不明		男	女	性別不明
1	病原微生物に対する薬剤	1.3%	1.3%	1.3%	3.9%	5.3%	13.2%	27.6%	32.9%	10.5%	2.6%	100.0%	48.7%	51.3%		
2	抗悪性腫瘍薬								100.0%			100.0%	100.0%			
3	炎症、免疫、アレルギーに作用する薬剤	2.6%	2.7%	1.9%	4.7%	8.1%	12.4%	23.9%	24.5%	14.2%	4.9%	100.0%	26.3%	73.7%		
4	代謝系に作用する薬剤				1.9%	3.7%	11.3%	28.5%	39.6%	11.6%	3.3%	100.0%	46.1%	53.9%		
5	内分泌系薬剤			2.0%		2.0%	33.3%	23.5%	27.5%	11.8%		100.0%	2.0%	98.0%		
6	ビタミン製剤、輸液・栄養製剤			5.0%		5.0%	5.0%	15.0%	55.0%	15.0%		100.0%	60.0%	35.0%	5.0%	
7	血液製剤、血液に作用する薬剤		0.2%	0.2%		1.4%	4.1%	20.4%	41.4%	25.9%	5.6%	100.0%	46.9%	53.1%		
8	循環器系に作用する薬剤			0.1%	0.6%	3.3%	8.7%	29.4%	33.5%	20.5%	3.8%	100.0%	43.6%	56.2%	0.2%	
9	呼吸器系に作用する薬剤	3.1%	2.0%		3.4%	7.1%	4.1%	24.1%	30.5%	23.1%	2.7%	100.0%	34.9%	65.1%		
10	消化器系に作用する薬剤	0.2%	0.5%	0.4%	1.5%	2.0%	6.4%	21.0%	37.6%	24.6%	5.3%	100.0%	35.7%	64.2%	0.1%	
11	神経系に作用する薬剤		0.3%	0.3%	1.6%	4.1%	12.3%	30.9%	27.6%	19.0%	3.9%	100.0%	21.4%	78.6%		
12	腎・泌尿器系薬					1.4%	4.1%	31.1%	37.8%	20.3%	5.4%	100.0%	56.8%	43.2%		
13	感覚器官用剤	3.3%	2.4%	2.7%	5.3%	8.9%	10.7%	25.8%	19.0%	19.0%	3.0%	100.0%	29.4%	70.6%		
14	その他	1.9%		5.7%		1.9%	15.1%	34.0%	32.1%	7.5%	1.9%	100.0%	26.4%	73.6%		
-	不明	50.0%						50.0%				100.0%	100.0%			
	総計	0.8%	0.7%	0.6%	1.9%	4.2%	9.3%	26.2%	32.4%	19.4%	4.2%	100.0%	36.5%	63.4%	0.1%	

※全体の処方薬数に対する、  
【薬希望】 処方薬数の%

章CD	薬分類/年代別・性別	年代別											総計	性別		
		～9歳	10代	20代	30代	40代	50代	60代	70代	80代	90歳～	年代不明		男	女	性別不明
1	病原微生物に対する薬剤	2.9%	2.6%	2.5%	4.5%	5.9%	9.1%	13.0%	18.1%	12.7%	18.2%	10.3%	11.1%	9.7%		
2	抗悪性腫瘍薬								100.0%			100.0%	100.0%			
3	炎症、免疫、アレルギーに作用する薬剤	15.9%	12.7%	13.0%	16.9%	18.4%	23.6%	25.8%	31.5%	33.7%	60.8%	25.0%	18.9%	28.4%		
4	代謝系に作用する薬剤				68.8%	87.5%	84.2%	75.7%	84.9%	79.5%	86.4%	81.1%	85.9%	77.5%		
5	内分泌系薬剤			100.0%		100.0%	94.4%	75.0%	60.0%			76.1%	100.0%	75.8%		
6	ビタミン製剤、輸液・栄養製剤			20.0%		7.7%	20.0%	21.4%	44.0%	16.7%		21.3%	29.3%	13.5%	100.0%	
7	血液製剤、血液に作用する薬剤		11.1%	20.0%		36.8%	70.0%	75.5%	82.2%	80.1%	74.4%	76.4%	79.0%	74.2%		
8	循環器系に作用する薬剤			100.0%	50.0%	67.4%	73.5%	72.1%	77.3%	75.7%	77.7%	74.5%	78.3%	71.8%	66.7%	
9	呼吸器系に作用する薬剤	12.5%	12.2%		10.8%	13.6%	7.6%	15.5%	22.8%	33.3%	42.1%	17.8%	16.1%	18.9%		
10	消化器系に作用する薬剤	6.7%	14.3%	11.1%	19.5%	18.9%	39.6%	44.9%	59.3%	59.2%	72.2%	48.8%	50.8%	47.7%	100.0%	
11	神経系に作用する薬剤		66.7%	11.1%	30.0%	48.4%	54.8%	50.2%	55.5%	60.2%	80.6%	53.2%	49.5%	54.4%		
12	腎・泌尿器系薬					25.0%	60.0%	92.0%	87.5%	55.6%	80.0%	75.5%	80.8%	69.6%		
13	感覚器官用剤	25.0%	16.7%	21.4%	28.6%	32.3%	35.0%	54.7%	52.9%	71.9%	83.3%	43.4%	39.3%	45.5%		
14	その他	20.0%		17.6%		2.8%	15.4%	18.2%	25.4%	22.2%	100.0%	16.3%	11.0%	19.6%		
-	不明	5.6%						14.3%				4.8%	13.3%			
	総計	13.8%	12.1%	12.1%	18.8%	25.2%	37.8%	44.5%	54.9%	56.7%	70.3%	43.9%	43.8%	43.9%	26.1%	

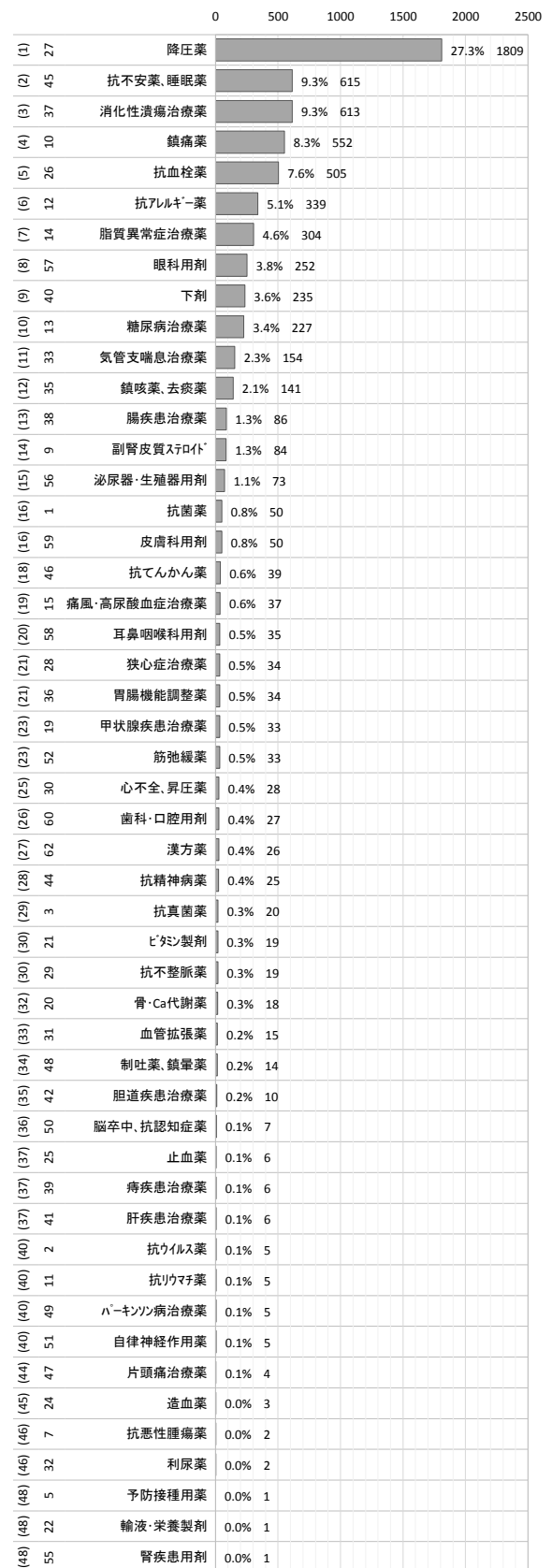


◆大船渡市地区 【薬希望】 処方薬数/薬大分類別

コード	章/薬大分類	総計	%	処方数全体に対する【薬希望】%
1	病原微生物に対する薬剤	76	1.1%	10.3%
1	1 抗菌薬	50	0.8%	8.2%
2	2 抗ウイルス薬	5	0.1%	7.6%
3	3 抗真菌薬	20	0.3%	50.0%
4	4 抗寄生虫薬			
5	5 予防接種用薬	1	0.0%	4.8%
6	6 消毒薬			
2	抗悪性腫瘍薬	2	0.0%	100.0%
7	7 抗悪性腫瘍薬	2	0.0%	100.0%
3	3 炎症、免疫、アレルギーに作用する薬剤	980	14.8%	25.0%
8	8 免疫抑制薬			
9	9 副腎皮質ステロイド	84	1.3%	38.5%
10	10 鎮痛薬	552	8.3%	20.4%
11	11 抗リウマチ薬	5	0.1%	83.3%
12	12 抗アレルギー薬	339	5.1%	34.5%
4	代謝系に作用する薬剤	568	8.6%	81.1%
13	13 糖尿病治療薬	227	3.4%	78.0%
14	14 脂質異常症治療薬	304	4.6%	82.2%
15	15 痛風・高尿酸血症治療薬	37	0.6%	94.9%
5	内分泌系薬剤	51	0.8%	76.1%
16	16 女性ホルモン・子宮用剤			
17	17 男性ホルモン製剤			
18	18 他のホルモン製剤			
19	19 甲状腺疾患治療薬	33	0.5%	76.7%
20	20 骨・Ca代謝薬	18	0.3%	75.0%
6	ビタミン製剤、輸液・栄養製剤	20	0.3%	21.3%
21	21 ビタミン製剤	19	0.3%	32.2%
22	22 輸液・栄養製剤	1	0.0%	2.9%
7	血液製剤、血液に作用する薬剤	514	7.8%	76.4%
23	23 血液製剤			
24	24 造血薬	3	0.0%	50.0%
25	25 止血薬	6	0.1%	10.0%
26	26 抗血栓薬	505	7.6%	83.2%
8	循環器系に作用する薬剤	1907	28.8%	74.5%
27	27 降圧薬	1809	27.3%	74.1%
28	28 狭心症治療薬	34	0.5%	77.3%
29	29 抗不整脈薬	19	0.3%	79.2%
30	30 心不全、昇圧薬	28	0.4%	93.3%
31	31 血管拡張薬	15	0.2%	88.2%
32	32 利尿薬	2	0.0%	50.0%
9	呼吸器系に作用する薬剤	295	4.5%	17.8%
33	33 気管支喘息治療薬	154	2.3%	39.3%
34	34 呼吸障害改善薬			
35	35 鎮咳薬、去痰薬	141	2.1%	11.1%
10	消化器系に作用する薬剤	990	15.0%	48.8%
36	36 胃腸機能調整薬	34	0.5%	39.1%
37	37 消化性潰瘍治療薬	613	9.3%	52.3%
38	38 腸疾患治療薬	86	1.3%	30.5%
39	39 痔疾患治療薬	6	0.1%	28.6%
40	40 下剤	235	3.6%	52.3%
41	41 肝疾患治療薬	6	0.1%	85.7%
42	42 胆道疾患治療薬	10	0.2%	90.9%
43	43 膵疾患治療薬			
11	神経系に作用する薬剤	747	11.3%	53.2%
44	44 抗精神病薬	25	0.4%	80.6%
45	45 抗不安薬、睡眠薬	615	9.3%	51.3%
46	46 抗てんかん薬	39	0.6%	78.0%
47	47 片頭痛治療薬	4	0.1%	100.0%
48	48 制吐薬、鎮暈薬	14	0.2%	48.3%
49	49 ハーキンソン病治療薬	5	0.1%	83.3%
50	50 脳卒中、抗認知症薬	7	0.1%	50.0%
51	51 自律神経作用薬	5	0.1%	71.4%
52	52 筋弛緩薬	33	0.5%	51.6%
53	53 麻薬および類似薬			
54	54 麻酔薬			
12	腎・泌尿器系薬	74	1.1%	75.5%
55	55 腎疾患用剤	1	0.0%	100.0%
56	56 泌尿器・生殖器用剤	73	1.1%	75.3%
13	感覚器官用剤	337	5.1%	43.4%
57	57 眼科用剤	252	3.8%	48.9%
58	58 耳鼻咽喉科用剤	35	0.5%	37.6%
59	59 皮膚科用剤	50	0.8%	29.8%
14	その他	53	0.8%	16.3%
60	60 歯科・口腔用剤	27	0.4%	9.6%
62	62 漢方薬	26	0.4%	56.5%
-	不明	2	0.0%	4.8%
	総計	6616	100.0%	43.9%

【薬希望】 処方薬数 | 薬大分類別 (※多い順)

( ) 内：順位



# 7 陸前高田市

◆陸前高田市地区

受診者数・受診件数(カルテ枚数)



◆陸前高田市地区 受診者数・受診件数(カルテ枚数)・受診回数[平均] / 年代別/性別

年代/性別	受診者数(人)				受診件数(カルテ枚数)				一人当たり受診回数			
	男	女	性別不明	総計	男	女	性別不明	総計	男	女	性別不明	総計
～9歳	372	361	9	742	872	981	14	1867	2.3回	2.7回	1.6回	2.5回
10代	431	334	7	772	865	702	10	1577	2.0回	2.1回	1.4回	2.0回
20代	181	181	3	365	335	348	5	688	1.9回	1.9回	1.7回	1.9回
30代	290	364	4	658	516	801	5	1322	1.8回	2.2回	1.3回	2.0回
40代	344	449	2	795	794	1091	2	1887	2.3回	2.4回	1.0回	2.4回
50代	416	528	2	946	1056	1427	2	2485	2.5回	2.7回	1.0回	2.6回
60代	667	852	8	1527	1807	2548	10	4365	2.7回	3.0回	1.3回	2.9回
70代	628	897	8	1533	1833	2952	8	4793	2.9回	3.3回	1.0回	3.1回
80代	326	611	5	942	839	1738	10	2587	2.6回	2.8回	2.0回	2.7回
90歳～	34	127		161	98	305		403	2.9回	2.4回		2.5回
年代不明	91	141	6	238	97	153	6	256	1.1回	1.1回	1.0回	1.1回
総計	3780	4845	54	8679	9112	13046	72	22230	2.4回	2.7回	1.3回	2.6回
%	43.6%	55.8%	0.6%	100.0%	41.0%	58.7%	0.3%	100.0%				

◆陸前高田市地区 受診件数(カルテ枚数)/性別/期間別

性別/受診期間	発災～1週目	2週目	3週目	4週目	5週目	6週目	7週目	8週目	9週目	10週目	11週目	12週目	13週目	受診日不明	集計外	総計	%
男	617	1423	1248	975	747	592	425	387	431	287	244	259	231	400	846	9112	41.0%
女	893	2168	1732	1388	1124	828	699	578	583	397	322	306	324	538	1166	13046	58.7%
性別不明	10	15	7	5	5	2		1	4	1			1	17	4	72	0.3%
総計	1520	3606	2987	2368	1876	1422	1124	966	1018	685	566	565	556	955	2016	22230	100.0%
%	6.8%	16.2%	13.4%	10.7%	8.4%	6.4%	5.1%	4.3%	4.6%	3.1%	2.5%	2.5%	2.5%	4.3%	9.1%	100.0%	

◆陸前高田市地区 受診件数(カルテ枚数)/年代別/期間別

年代/受診期間	発災～1週目	2週目	3週目	4週目	5週目	6週目	7週目	8週目	9週目	10週目	11週目	12週目	13週目	受診日不明	集計外	総計	%
～9歳	91	228	194	151	103	95	74	95	98	78	77	96	99	68	320	1867	8.4%
10代	78	209	216	154	117	68	82	83	115	80	72	44	46	56	157	1577	7.1%
20代	39	98	111	74	55	35	33	33	46	19	14	19	18	25	69	688	3.1%
30代	81	195	195	164	113	105	72	59	53	40	32	29	27	59	98	1322	5.9%
40代	80	250	255	242	170	137	95	94	91	71	52	49	47	75	179	1887	8.5%
50代	159	379	319	254	237	169	136	112	110	94	55	60	71	83	247	2485	11.2%
60代	294	703	580	495	391	347	231	167	198	132	104	106	82	155	380	4365	19.6%
70代	371	843	691	508	443	279	252	198	203	110	106	109	105	207	368	4793	21.6%
80代	278	477	370	279	219	146	127	109	92	52	48	49	55	129	157	2587	11.6%
90歳～	37	78	50	45	24	40	22	14	12	8	5	4	6	21	37	403	1.8%
年代不明	12	146	6	2	4	1		2		1	1			77	4	256	1.2%
総計	1520	3606	2987	2368	1876	1422	1124	966	1018	685	566	565	556	955	2016	22230	100.0%

◆陸前高田市地区 受診件数(カルテ枚数)/救護施設別/期間別

救護施設名/受診期間	発災～1週目	2週目	3週目	4週目	5週目	6週目	7週目	8週目	9週目	10週目	11週目	12週目	13週目	受診日不明	集計外	総計	%
1 高田第一中学校	606	1368	1132	1032	742	605	512	505	584	433	366	336	392	281	1522	10416	46.9%
2 サンビレッジ高田	37	65	56	69	34	18	19	11	5	1	6	10	1	5	6	343	1.5%
3 和野会館	16	36	44	24	33	15	12	6	1	3	2	4		14		210	0.9%
4 鳴石ヶ丘公民館	10	29	37	10	22	7	7	5	1	4	3	2	5	3	3	148	0.7%
5 小泉公民館	24	18	68	46	36	41	31	24	26	3	14	9		4		344	1.5%
6 高寿園	2	131	107	158	145	109	94	103	78	14	24	19		116		1100	4.9%
7 希望ヶ丘病院	4	45	38	8	14	6	2	3	2	2				6		130	0.6%
8 火葬場		13	10	14	18	29	8	11	8			7	5	7		130	0.6%
9 光照寺		2			1	3	2				1					9	0.0%
10 ひかみの園	8	21	50	13	17	8	8	10	3	3	7	6	2	2	2	160	0.7%
11 東部デイサービスセンター	1	124	150	73	50	23	28	4	4	1	2			24	2	486	2.2%
12 モビリアA		71	59	15	14	6								8		175	0.8%
13 モビリアB		29	41	17	15	6		2						3		113	0.5%
14 矢の浦	1	26	33	13	6	2	3		1					2		87	0.4%
15 華蔵寺		1	1	9	1									2		14	0.1%
16 伝承館				2												2	0.0%
17 小ヶ口					1	1										2	0.0%
18 正徳寺				2	1											3	0.0%
19 在宅(小友町)				3	1	6	3	1								14	0.1%
20 上の坊公民館				10												10	0.0%
21 受診場所不明(小友町)		3	2											2		7	0.0%
22 巡回診療(小友町)	174	42				3								32		251	1.1%
23 長部コセン	155	335	351	290	230	181	125	111	93	97	61	74	76	57	253	2489	11.2%
24 巡回診療(気仙町)	118													18		136	0.6%
25 広田小学校(広田診療所)		143	176	102	57	41	40	9	28	13	13	14	10	3	20	669	3.0%
26 巡回診療(広田町)		316												176		492	2.2%
27 米崎地区コセン1	220	312	205	3	2					1			3	81	3	830	3.7%
28 米崎地区コセン2	32	101	104	185	138	103	76	66	78	31				19		933	4.2%
29 米崎小学校		11	2		1											14	0.1%
30 堂の前														12		12	0.1%
31 和野会館	2				6									1		9	0.0%
32 和方会館			1													1	0.0%
33 地竹沢					2											2	0.0%
34 上浜田公民館				1	1											2	0.0%
35 神田公民館														1		1	0.0%
36 竹駒コセン	5	24	131	128	139	119	101	80	80	56	43	58	60	35	166	1225	5.5%
37 アマツ	7	9														16	0.1%
38 下沢公民館	25	41												1		67	0.3%
39 三共精密		6														6	0.0%
40 自動車学校	1													1		2	0.0%
41 上細根町内会館	14	30	8											3		55	0.2%
42 西部デイケア(竹の里)	5	20	5											3		33	0.1%
43 滝の里(中野宅)	3	10												4		17	0.1%
44 仲の沢公民館	11	10												1		22	0.1%
45 熊谷フオ宅	3	3														6	0.0%
46 竹駒定住センター	11	23	4											1		39	0.2%
47 下矢作コセン	23	186	169	137	142	85	52	13	26	23	17	25	10	25	39	972	4.4%
48 受診場所不明	2	2	3	4	7	5	1							2		26	0.1%
総計	1520	3606	2987	2368	1876	1422	1124	966	1018	685	566	565	556	955	2016	22230	100.0%





◆陸前高田市地区 受診件数(カルテ枚数)/疾病分類別/期間別

ICDコード	疾病分類/受診期間	発災～1週目	2週目	3週目	4週目	5週目	6週目	7週目	8週目	9週目	10週目	11週目	12週目	13週目	受診日不明	集計外	総計
A-B	感染症・ウイルス	25	73	113	109	88	50	51	49	83	12	18	25	33	7	84	820
C	新生物			2						1					1		4
D	血液、免疫機構	1						1							2		4
E	内分泌、栄養、代謝疾患	9	10	11	8	7	5	2	5	1	6	2			2	4	72
F	精神、行動	14	19	21	17	9	14	13	8	11	4	4	3		8	12	157
G	神経系	23	23	45	21	22	21	19	15	11	11	8	8	7	11	18	263
H	眼、耳	9	67	93	61	39	24	15	12	16	9	9	7	11	19	21	412
I	循環器系	78	132	117	74	99	62	63	28	21	21	21	25	8	46	47	842
J	呼吸器系	191	777	963	724	475	379	233	234	250	201	153	167	122	151	428	5448
K	消化器系	74	91	78	47	57	38	24	29	28	12	9	12	12	26	42	579
L	皮膚	22	55	65	49	43	53	47	36	31	23	16	20	31	27	115	633
M	筋骨格系	52	71	57	65	67	50	44	53	41	28	23	19	34	29	55	688
N	尿路器系	4	15	16	12	7	6	8	4	4	5	1	1	1	5	10	99
O	妊娠、分娩																
Q	先天、染色体異常																
R	他に分類されないもの	47	48	50	48	33	21	29	24	23	23	16	20	20	26	55	483
S-T	損傷、中毒等の外因	45	91	69	66	55	71	52	25	38	40	36	25	20	30	150	813
Z	検査、容態聴取等	23	237	66	47	45	67	32	27	42	24	19	13	8	36	23	709
-	薬希望	835	1821	1150	972	790	519	462	391	397	247	211	203	233	495	897	9623
-	受診理由不明	68	76	71	48	40	42	29	26	20	19	20	17	16	34	55	581
	総計	1520	3606	2987	2368	1876	1422	1124	966	1018	685	566	565	556	955	2016	22230

※疾病分類別%

ICDコード	疾病分類/受診期間	発災～1週目	2週目	3週目	4週目	5週目	6週目	7週目	8週目	9週目	10週目	11週目	12週目	13週目	受診日不明	集計外	総計
A-B	感染症・ウイルス	1.6%	2.0%	3.8%	4.6%	4.7%	3.5%	4.5%	5.1%	8.2%	1.8%	3.2%	4.4%	5.9%	0.7%	4.2%	3.7%
C	新生物			0.1%						0.1%					0.1%		0.0%
D	血液、免疫機構	0.1%						0.1%							0.2%		0.0%
E	内分泌、栄養、代謝疾患	0.6%	0.3%	0.4%	0.3%	0.4%	0.4%	0.2%	0.5%	0.1%	0.9%	0.4%			0.2%	0.2%	0.3%
F	精神、行動	0.9%	0.5%	0.7%	0.7%	0.5%	1.0%	1.2%	0.8%	1.1%	0.6%	0.7%	0.5%		0.8%	0.6%	0.7%
G	神経系	1.5%	0.6%	1.5%	0.9%	1.2%	1.5%	1.7%	1.6%	1.1%	1.6%	1.4%	1.4%	1.3%	1.2%	0.9%	1.2%
H	眼、耳	0.6%	1.9%	3.1%	2.6%	2.1%	1.7%	1.3%	1.2%	1.6%	1.3%	1.6%	1.2%	2.0%	2.0%	1.0%	1.9%
I	循環器系	5.1%	3.7%	3.9%	3.1%	5.3%	4.4%	5.6%	2.9%	2.1%	3.1%	3.7%	4.4%	1.4%	4.8%	2.3%	3.8%
J	呼吸器系	12.6%	21.5%	32.2%	30.6%	25.3%	26.7%	20.7%	24.2%	24.6%	29.3%	27.0%	29.6%	21.9%	15.8%	21.2%	24.5%
K	消化器系	4.9%	2.5%	2.6%	2.0%	3.0%	2.7%	2.1%	3.0%	2.8%	1.8%	1.6%	2.1%	2.2%	2.7%	2.1%	2.6%
L	皮膚	1.4%	1.5%	2.2%	2.1%	2.3%	3.7%	4.2%	3.7%	3.0%	3.4%	2.8%	3.5%	5.6%	2.8%	5.7%	2.8%
M	筋骨格系	3.4%	2.0%	1.9%	2.7%	3.6%	3.5%	3.9%	5.5%	4.0%	4.1%	4.1%	3.4%	6.1%	3.0%	2.7%	3.1%
N	尿路器系	0.3%	0.4%	0.5%	0.5%	0.4%	0.4%	0.7%	0.4%	0.4%	0.7%	0.2%	0.2%	0.2%	0.5%	0.5%	0.4%
O	妊娠、分娩																
Q	先天、染色体異常																
R	他に分類されないもの	3.1%	1.3%	1.7%	2.0%	1.8%	1.5%	2.6%	2.5%	2.3%	3.4%	2.8%	3.5%	3.6%	2.7%	2.7%	2.2%
S-T	損傷、中毒等の外因	3.0%	2.5%	2.3%	2.8%	2.9%	5.0%	4.6%	2.6%	3.7%	5.8%	6.4%	4.4%	3.6%	3.1%	7.4%	3.7%
Z	検査、容態聴取等	1.5%	6.6%	2.2%	2.0%	2.4%	4.7%	2.8%	2.8%	4.1%	3.5%	3.4%	2.3%	1.4%	3.8%	1.1%	3.2%
-	薬希望	54.9%	50.5%	38.5%	41.0%	42.1%	36.5%	41.1%	40.5%	39.0%	36.1%	37.3%	35.9%	41.9%	51.8%	44.5%	43.3%
-	受診理由不明	4.5%	2.1%	2.4%	2.0%	2.1%	3.0%	2.6%	2.7%	2.0%	2.8%	3.5%	3.0%	2.9%	3.6%	2.7%	2.6%
	総計	100.0%	100.0%	100.0%	100.0%	100.0%	100.0%	100.0%	100.0%	100.0%	100.0%	100.0%	100.0%	100.0%	100.0%	100.0%	100.0%

※期間別%

ICDコード	疾病分類/受診期間	発災～1週目	2週目	3週目	4週目	5週目	6週目	7週目	8週目	9週目	10週目	11週目	12週目	13週目	受診日不明	集計外	総計
A-B	感染症・ウイルス	3.0%	8.9%	13.8%	13.3%	10.7%	6.1%	6.2%	6.0%	10.1%	1.5%	2.2%	3.0%	4.0%	0.9%	10.2%	100.0%
C	新生物			50.0%						25.0%					25.0%		100.0%
D	血液、免疫機構	25.0%						25.0%							50.0%		100.0%
E	内分泌、栄養、代謝疾患	12.5%	13.9%	15.3%	11.1%	9.7%	6.9%	2.8%	6.9%	1.4%	8.3%	2.8%			2.8%	5.6%	100.0%
F	精神、行動	8.9%	12.1%	13.4%	10.8%	5.7%	8.9%	8.3%	5.1%	7.0%	2.5%	2.5%	1.9%		5.1%	7.6%	100.0%
G	神経系	8.7%	8.7%	17.1%	8.0%	8.4%	8.0%	7.2%	5.7%	4.2%	4.2%	3.0%	3.0%	2.7%	4.2%	6.8%	100.0%
H	眼、耳	2.2%	16.3%	22.6%	14.8%	9.5%	5.8%	3.6%	2.9%	3.9%	2.2%	2.2%	1.7%	2.7%	4.6%	5.1%	100.0%
I	循環器系	9.3%	15.7%	13.9%	8.8%	11.8%	7.4%	7.5%	3.3%	2.5%	2.5%	2.5%	3.0%	1.0%	5.5%	5.6%	100.0%
J	呼吸器系	3.5%	14.3%	17.7%	13.3%	8.7%	7.0%	4.3%	4.3%	4.6%	3.7%	2.8%	3.1%	2.2%	2.8%	7.9%	100.0%
K	消化器系	12.8%	15.7%	13.5%	8.1%	9.8%	6.6%	4.1%	5.0%	4.8%	2.1%	1.6%	2.1%	2.1%	4.5%	7.3%	100.0%
L	皮膚	3.5%	8.7%	10.3%	7.7%	6.8%	8.4%	7.4%	5.7%	4.9%	3.6%	2.5%	3.2%	4.9%	4.3%	18.2%	100.0%
M	筋骨格系	7.6%	10.3%	8.3%	9.4%	9.7%	7.3%	6.4%	7.7%	6.0%	4.1%	3.3%	2.8%	4.9%	4.2%	8.0%	100.0%
N	尿路器系	4.0%	15.2%	16.2%	12.1%	7.1%	6.1%	8.1%	4.0%	4.0%	5.1%	1.0%	1.0%	1.0%	5.1%	10.1%	100.0%
O	妊娠、分娩																
Q	先天、染色体異常																
R	他に分類されないもの	9.7%	9.9%	10.4%	9.9%	6.8%	4.3%	6.0%	5.0%	4.8%	4.8%	3.3%	4.1%	4.1%	5.4%	11.4%	100.0%
S-T	損傷、中毒等の外因	5.5%	11.2%	8.5%	8.1%	6.8%	8.7%	6.4%	3.1%	4.7%	4.9%	4.4%	3.1%	2.5%	3.7%	18.5%	100.0%
Z	検査、容態聴取等	3.2%	33.4%	9.3%	6.6%	6.3%	9.4%	4.5%	3.8%	5.9%	3.4%	2.7%	1.8%	1.1%	5.1%	3.2%	100.0%
-	薬希望	8.7%	18.9%	12.0%	10.1%	8.2%	5.4%	4.8%	4.1%	4.1%	2.6%	2.2%	2.1%	2.4%	5.1%	9.3%	100.0%
-	受診理由不明	11.7%	13.1%	12.2%	8.3%	6.9%	7.2%	5.0%	4.5%	3.4%	3.3%	3.4%	2.9%	2.8%	5.9%	9.5%	100.0%
	総計	6.8%	16.2%	13.4%	10.7%	8.4%	6.4%	5.1%	4.3%	4.6%	3.1%	2.5%	2.5%	2.5%	4.3%	9.1%	100.0%



◆陸前高田市地区 受診件数(カルテ枚数)/疾病分類別/年代別・性別

ICDコード	疾病分類/年代別・性別	年代別										総計	性別			
		～9歳	10代	20代	30代	40代	50代	60代	70代	80代	90歳～		年代不明	男	女	性別不明
A-B	感染症・ウイルス	210	143	52	72	61	64	88	84	43	3		820	363	454	3
C	新生物							1	2	1		4	3	1		
D	血液、免疫機構		1			1	2					4		4		
E	内分泌、栄養、代謝疾患	1	2	2	3	3	12	19	21	6	2	72	27	45		
F	精神、行動		3	4	19	21	26	43	28	12	1	157	40	117		
G	神経系		3	3	15	27	35	77	60	39	3	263	63	200		
H	眼、耳	63	59	29	47	59	50	45	37	20	2	412	148	263	1	
I	循環器系			1	11	26	77	189	294	205	33	842	309	529	4	
J	呼吸器系	907	722	274	494	617	576	867	682	268	36	5448	2335	3102	11	
K	消化器系	32	40	18	42	60	66	85	110	116	9	579	229	349	1	
L	皮膚	129	73	23	34	57	62	93	102	34	25	633	298	333	2	
M	筋骨格系	11	22	11	32	70	79	158	189	107	7	688	232	456		
N	尿路器系	3	5	4	18	14	23	9	15	8		99	15	84		
O	妊娠、分娩															
Q	先天、染色体異常															
R	他に分類されないもの	85	83	24	45	44	47	50	56	45	4	483	175	306	2	
S-T	損傷、中毒等の外因	81	96	61	98	111	92	151	74	40	6	813	486	322	5	
Z	検査、容態聴取等	10	21	7	27	34	56	142	187	97	16	709	287	415	7	
-	薬希望	213	248	151	334	643	1156	2257	2765	1497	237	9623	3853	5738	32	
-	受診理由不明	122	56	24	31	39	62	91	87	49	19	581	249	328	4	
	総計	1867	1577	688	1322	1887	2485	4365	4793	2587	403	22230	9112	13046	72	

※疾病分類別%

ICDコード	疾病分類/年代別・性別	年代別										総計	性別		
		～9歳	10代	20代	30代	40代	50代	60代	70代	80代	90歳～		年代不明	男	女
A-B	感染症・ウイルス	11.2%	9.1%	7.6%	5.4%	3.2%	2.6%	2.0%	1.8%	1.7%	0.7%	3.7%	4.0%	3.5%	4.2%
C	新生物							0.0%	0.0%	0.0%		0.0%	0.0%	0.0%	
D	血液、免疫機構		0.1%			0.1%	0.1%					0.0%	0.0%	0.0%	
E	内分泌、栄養、代謝疾患	0.1%	0.1%	0.3%	0.2%	0.2%	0.5%	0.4%	0.4%	0.2%	0.5%	0.3%	0.3%	0.3%	
F	精神、行動		0.2%	0.6%	1.4%	1.1%	1.0%	1.0%	0.6%	0.5%	0.2%	0.7%	0.4%	0.9%	
G	神経系		0.2%	0.4%	1.1%	1.4%	1.4%	1.8%	1.3%	1.5%	0.7%	1.2%	0.7%	1.5%	
H	眼、耳	3.4%	3.7%	4.2%	3.6%	3.1%	2.0%	1.0%	0.8%	0.8%	0.5%	1.9%	1.6%	2.0%	
I	循環器系			0.1%	0.8%	1.4%	3.1%	4.3%	6.1%	7.9%	8.2%	3.8%	3.4%	4.1%	
J	呼吸器系	48.6%	45.8%	39.8%	37.4%	32.7%	23.2%	19.9%	14.2%	10.4%	8.9%	24.5%	25.6%	23.8%	
K	消化器系	1.7%	2.5%	2.6%	3.2%	3.2%	2.7%	1.9%	2.3%	4.5%	2.2%	2.6%	2.5%	2.7%	
L	皮膚	6.9%	4.6%	3.3%	2.6%	3.0%	2.5%	2.1%	2.1%	1.3%	6.2%	2.8%	3.3%	2.6%	
M	筋骨格系	0.6%	1.4%	1.6%	2.4%	3.7%	3.2%	3.6%	3.9%	4.1%	1.7%	3.1%	2.5%	3.5%	
N	尿路器系	0.2%	0.3%	0.6%	1.4%	0.7%	0.9%	0.2%	0.3%	0.3%		0.4%	0.2%	0.6%	
O	妊娠、分娩														
Q	先天、染色体異常														
R	他に分類されないもの	4.6%	5.3%	3.5%	3.4%	2.3%	1.9%	1.1%	1.2%	1.7%	1.0%	2.2%	1.9%	2.3%	
S-T	損傷、中毒等の外因	4.3%	6.1%	8.9%	7.4%	5.9%	3.7%	3.5%	1.5%	1.5%	1.5%	3.7%	5.3%	2.5%	
Z	検査、容態聴取等	0.5%	1.3%	1.0%	2.0%	1.8%	2.3%	3.3%	3.9%	3.7%	4.0%	3.2%	3.1%	3.2%	
-	薬希望	11.4%	15.7%	21.9%	25.3%	34.1%	46.5%	51.7%	57.7%	57.9%	58.8%	43.3%	42.3%	44.0%	
-	受診理由不明	6.5%	3.6%	3.5%	2.3%	2.1%	2.5%	2.1%	1.8%	1.9%	4.7%	2.6%	2.7%	2.5%	
	総計	100.0%	100.0%	100.0%	100.0%	100.0%	100.0%	100.0%	100.0%	100.0%	100.0%	100.0%	100.0%	100.0%	

※年代別%、性別%

ICDコード	疾病分類/年代別・性別	年代別										総計	性別		
		～9歳	10代	20代	30代	40代	50代	60代	70代	80代	90歳～		年代不明	男	女
A-B	感染症・ウイルス	25.6%	17.4%	6.3%	8.8%	7.4%	7.8%	10.7%	10.2%	5.2%	0.4%	100.0%	44.3%	55.4%	
C	新生物							25.0%	50.0%	25.0%		100.0%	75.0%	25.0%	
D	血液、免疫機構		25.0%			25.0%	50.0%					100.0%	100.0%		
E	内分泌、栄養、代謝疾患	1.4%	2.8%	2.8%	4.2%	4.2%	16.7%	26.4%	29.2%	8.3%	2.8%	100.0%	37.5%	62.5%	
F	精神、行動		1.9%	2.5%	12.1%	13.4%	16.6%	27.4%	17.8%	7.6%	0.6%	100.0%	25.5%	74.5%	
G	神経系		1.1%	1.1%	5.7%	10.3%	13.3%	29.3%	22.8%	14.8%	1.1%	100.0%	24.0%	76.0%	
H	眼、耳	15.3%	14.3%	7.0%	11.4%	14.3%	12.1%	10.9%	9.0%	4.9%	0.5%	100.0%	35.9%	63.8%	
I	循環器系			0.1%	1.3%	3.1%	9.1%	22.4%	34.9%	24.3%	3.9%	100.0%	36.7%	62.8%	
J	呼吸器系	16.6%	13.3%	5.0%	9.1%	11.3%	10.6%	15.9%	12.5%	4.9%	0.7%	100.0%	42.9%	56.9%	
K	消化器系	5.5%	6.9%	3.1%	7.3%	10.4%	11.4%	14.7%	19.0%	20.0%	1.6%	100.0%	39.6%	60.3%	
L	皮膚	20.4%	11.5%	3.6%	5.4%	9.0%	9.8%	14.7%	16.1%	5.4%	3.9%	100.0%	47.1%	52.6%	
M	筋骨格系	1.6%	3.2%	1.6%	4.7%	10.2%	11.5%	23.0%	27.5%	15.6%	1.0%	100.0%	33.7%	66.3%	
N	尿路器系	3.0%	5.1%	4.0%	18.2%	14.1%	23.2%	9.1%	15.2%	8.1%		100.0%	15.2%	84.8%	
O	妊娠、分娩														
Q	先天、染色体異常														
R	他に分類されないもの	17.6%	17.2%	5.0%	9.3%	9.1%	9.7%	10.4%	11.6%	9.3%	0.8%	100.0%	36.2%	63.4%	
S-T	損傷、中毒等の外因	10.0%	11.8%	7.5%	12.1%	13.7%	11.3%	18.6%	9.1%	4.9%	0.7%	100.0%	59.8%	39.6%	
Z	検査、容態聴取等	1.4%	3.0%	1.0%	3.8%	4.8%	7.9%	20.0%	26.4%	13.7%	2.3%	100.0%	40.5%	58.5%	
-	薬希望	2.2%	2.6%	1.6%	3.5%	6.7%	12.0%	23.5%	28.7%	15.6%	2.5%	100.0%	40.0%	59.6%	
-	受診理由不明	21.0%	9.6%	4.1%	5.3%	6.7%	10.7%	15.7%	15.0%	8.4%	3.3%	100.0%	42.9%	56.5%	
	総計	8.4%	7.1%	3.1%	5.9%	8.5%	11.2%	19.6%	21.6%	11.6%	1.8%	100.0%	41.0%	58.7%	



◆陸前高田市地区 受診件数(カルテ枚数)/疾病分類・病名別(疑いを含む)

ICD	疾病分類/病名	件数	%
<b>A-B</b>	<b>感染症・ウイルス</b>	<b>820</b>	<b>7.2%</b>
A080	ロタウイルス性腸炎	28	0.2%
A084	ウイルス性腸管感染症	1	0.0%
A09	下痢・胃腸炎	651	5.8%
A319	非結核性抗酸菌感染症	1	0.0%
A491	レジオネラ菌感染症	15	0.1%
A600	ヘルペスウイルス感染症(性器・尿路)	3	0.0%
A64	性行為感染症	1	0.0%
B00	ヘルペスウイルス感染症	34	0.3%
B019	水痘	4	0.0%
B02	帯状疱疹	17	0.2%
B07	ウイルス性疣贅	1	0.0%
B082	突発性発疹	1	0.0%
B084	エンテロウイルス性小水疱性口内炎	23	0.2%
B085	エンテロウイルス性水疱性咽頭炎	1	0.0%
B269	ムンプス(合併症を伴わない)	2	0.0%
B351	瓜白癬	12	0.1%
B353	足白癬	14	0.1%
B359	皮膚糸状菌症(詳細不明)	2	0.0%
B369	表在性真菌症(詳細不明)	3	0.0%
B37	カンタダ症	5	0.0%
B86	疥癬	1	0.0%
<b>C</b>	<b>新生物</b>	<b>4</b>	<b>0.0%</b>
C189	大腸癌	1	0.0%
C259	膀胱癌	1	0.0%
C349	肺癌	1	0.0%
C61	前立腺癌	1	0.0%
<b>D</b>	<b>血液・免疫機構</b>	<b>4</b>	<b>0.0%</b>
D17	脂肪腫	1	0.0%
D509	鉄欠乏性貧血	2	0.0%
D591	自己免疫性溶血性貧血	1	0.0%
<b>E</b>	<b>内分泌・栄養・代謝疾患</b>	<b>72</b>	<b>0.6%</b>
E039	甲状腺機能低下症	3	0.0%
E05	甲状腺機能亢進症	1	0.0%
E14	糖尿病	47	0.4%
E46	蛋白エネルギー性栄養失調	1	0.0%
E780	高コレステロール血症	2	0.0%
E785	高脂質血症(詳細不明)	3	0.0%
E790	高尿酸血症	1	0.1%
E86	体液量減少症	13	0.1%
E890	治療後甲状腺機能低下症	1	0.0%
<b>F</b>	<b>精神・行動</b>	<b>157</b>	<b>1.4%</b>
F03	認知症(詳細不明)	2	0.0%
F209	統合失調症(詳細不明)	3	0.0%
F329	うつ病エピソード(詳細不明)	10	0.1%
F41	不安障害	26	0.2%
F43	重度ストレス反応・適応障害	1	0.0%
F45	身体表現性障害	115	1.0%
<b>G</b>	<b>神経系</b>	<b>263</b>	<b>2.3%</b>
G039	髄膜炎(詳細不明)	1	0.0%
G20	パーキンソン病	2	0.0%
G245	眼瞼痙攣	1	0.0%
G250	本態性振戦	2	0.0%
G309	アルツハイマー病	1	0.0%
G35	多発性硬化症	1	0.0%
G409	てんかん(詳細不明)	1	0.0%
G439	片頭痛(詳細不明)	2	0.0%
G442	緊張性頭痛	3	0.0%
G459	一過性脳虚血発作(詳細不明)	1	0.0%
G47	睡眠障害	219	1.9%
G500	三叉神経痛	6	0.1%
G51	顔面神経障害	1	0.0%
G580	肋間ニューロパシー	2	0.0%
G629	多発性ニューロパシー	13	0.1%
G64	末梢神経障害性疼痛	2	0.0%
G90	自律神経系の障害	4	0.0%
G98	神経障害性疼痛	1	0.0%
<b>H</b>	<b>眼・耳</b>	<b>412</b>	<b>3.6%</b>
H000	麦粒腫	24	0.2%
H001	霰粒腫	4	0.0%
H01	眼瞼の炎症	20	0.2%
H028	眼瞼浮腫	1	0.0%
H041	ドライアイ	19	0.2%
H043	涙のう炎	1	0.0%
H10	結膜炎	244	2.2%
H16	角膜炎	4	0.0%
H269	白内障(詳細不明)	4	0.0%
H311	網脈絡膜萎縮	1	0.0%
H348	網膜血管閉塞症(その他)	2	0.0%
H40	緑内障	3	0.0%
H438	硝子体の障害(その他)	1	0.0%
H522	乱視	2	0.0%
H55	眼振	1	0.0%
H60	外耳炎	14	0.1%
H61	外耳障害(その他)	1	0.0%
H659	非化膿性中耳炎	2	0.0%

ICD	疾病分類/病名	件数	%
H669	中耳炎(詳細不明)	14	0.1%
H810	メニール病	7	0.1%
H813	末梢性めまい症(その他)	20	0.2%
H819	前庭機能障害(詳細不明)	6	0.1%
H920	耳痛	15	0.1%
H931	耳鳴	1	0.0%
H939	耳の障害(詳細不明)	1	0.0%
<b>I</b>	<b>循環器系</b>	<b>842</b>	<b>7.4%</b>
I10	本態性高血圧症	756	6.7%
I20	狭心症	27	0.2%
I219	急性心筋梗塞(詳細不明)	3	0.0%
I25	慢性虚血性心疾患	6	0.1%
I38	心内膜炎(弁膜不詳)	1	0.0%
I49	不整脈(その他)	3	0.0%
I50	心不全	9	0.1%
I519	心疾患(詳細不明)	1	0.0%
I61	脳内出血	2	0.0%
I63	脳梗塞	9	0.1%
I64	脳卒中	1	0.0%
I652	頸動脈の閉塞・狭窄	1	0.0%
I693	脳梗塞の続発・後遺症	2	0.0%
I70	アテローム粥状硬化症	1	0.0%
I731	閉塞性血栓性血管炎	1	0.0%
I739	末梢血管疾患(詳細不明)	3	0.0%
I749	動脈の塞栓症・血栓症	2	0.0%
I80	静脈炎・血栓性静脈炎	2	0.0%
I839	下肢の静脈瘤	1	0.0%
I84	痔核	8	0.1%
I95	低血圧症	3	0.0%
<b>J</b>	<b>呼吸器系</b>	<b>5448</b>	<b>48.1%</b>
J00	急性鼻咽喉炎[かぜ]	778	6.9%
J019	急性副鼻腔炎	3	0.0%
J02	急性咽喉炎	516	4.6%
J03	急性扁桃炎	41	0.4%
J040	急性喉頭炎	3	0.0%
J060	急性喉頭咽頭炎	5	0.0%
J068	急性上気道感染症(多部位)	11	0.1%
J069	急性上気道感染症(詳細不明)	2493	22.0%
J11	インフルエンザ	255	2.3%
J18	肺炎(病原体不詳)	17	0.2%
J209	急性気管支炎	64	0.6%
J30	アレルギー性鼻炎(花粉・その他)	527	4.7%
J310	慢性鼻炎	2	0.0%
J329	慢性副鼻腔炎(詳細不明)	6	0.1%
J40	気管支炎(急性・慢性明示なし)	356	3.1%
J449	慢性閉塞性肺疾患(詳細不明)	5	0.0%
J45	喘息	306	2.7%
J46	喘息発作重症状態	19	0.2%
J47	気管支拡張症	2	0.0%
J690	食物・吐物による肺臓炎	2	0.0%
J84	間質性肺疾患(その他)	1	0.0%
J90	胸水	1	0.0%
J98	呼吸器障害(その他)	35	0.3%
<b>K</b>	<b>消化器系</b>	<b>579</b>	<b>5.1%</b>
K029	う蝕(詳細不明)	2	0.0%
K051	慢性歯肉炎	7	0.1%
K076	顎関節障害	11	0.1%
K088	歯の障害(その他)	14	0.1%
K112	唾液腺炎	3	0.0%
K120	再発性口腔アフト	2	0.0%
K121	口内炎(その他)	27	0.2%
K130	口唇の疾患	20	0.2%
K146	舌痛	1	0.0%
K21	胃食道逆流症	27	0.2%
K25	胃潰瘍	24	0.2%
K291	急性胃炎	9	0.1%
K295	慢性胃炎	2	0.0%
K297	胃炎(詳細不明)	143	1.3%
K30	テイスベシア症	1	0.0%
K35	急性虫垂炎	1	0.0%
K40	鼠径ヘルニア	1	0.0%
K529	非感染性胃腸炎(大腸炎)	1	0.0%
K567	イレウス(詳細不明)	4	0.0%
K58	過敏性腸症候群	3	0.0%
K590	便秘	253	2.2%
K602	裂肛(詳細不明)	3	0.0%
K603	痔瘻	1	0.0%
K610	肛門膿瘍	1	0.0%
K628	肛門・直腸の疾患	1	0.0%
K739	慢性肝炎(詳細不明)	2	0.0%
K760	胆脂肪	2	0.0%
K80	胆石症	3	0.0%
K819	胆嚢炎(詳細不明)	2	0.0%
K839	胆道疾患(詳細不明)	3	0.0%
K914	人工肛門部びらん	1	0.0%
K921	肛瘻	2	0.0%

ICD	疾病分類/病名	件数	%
K922	胃腸出血(詳細不明)	2	0.0%
<b>L</b>	<b>皮膚</b>	<b>633</b>	<b>5.6%</b>
L010	膿痂疹	2	0.0%
L022	皮膚膿瘍(体幹)	16	0.1%
L024	皮膚膿瘍(四肢)	4	0.0%
L030	蜂巣炎(手指・趾)	5	0.0%
L031	蜂巣炎(四肢)	3	0.0%
L039	蜂巣炎(詳細不明)	22	0.2%
L080	膿皮症	1	0.0%
L089	皮膚の局所感染症	7	0.1%
L139	水疱症	5	0.0%
L20	アトピー性皮膚炎	43	0.4%
L219	脂漏性皮膚炎	5	0.0%
L22	おむつ皮膚炎	10	0.1%
L259	接触皮膚炎(詳細不明)	13	0.1%
L279	摂取物質による皮膚炎	7	0.1%
L29	そう痒症	80	0.7%
L30	皮膚炎(その他)	238	2.1%
L400	尋常性乾癬	1	0.0%
L506	接触じんま疹	1	0.0%
L509	じんま疹(詳細不明)	58	0.5%
L559	日焼け	1	0.0%
L563	日光じんま疹	1	0.0%
L578	日光皮膚炎	3	0.0%
L600	陥入爪	4	0.0%
L601	爪剥離症	2	0.0%
L70	座瘡<アクネ>	5	0.0%
L710	口囲皮膚炎	2	0.0%
L743	汗疹	6	0.1%
L84	鶏眼・胼胝	10	0.1%
L85	表皮肥厚(その他)	43	0.4%
L89	褥瘡性潰瘍	33	0.3%
L97	下肢の潰瘍	1	0.0%
L984	皮膚の慢性潰瘍	1	0.0%
<b>N</b>	<b>泌尿器系</b>	<b>99</b>	<b>0.9%</b>
N049	ネフローゼ症候群	1	0.0%
N12	尿管管間質性腎炎(急性/慢性明示なし)	1	0.0%
N19	腎不全(詳細不明)	1	0.0%
N20	腎結石・尿管結石	2	0.0%
N30	膀胱炎	30	0.3%
N319	神経因性膀胱	1	0.0%
N342	尿道炎	1	0.0%
N390	尿路感染症	41	0.4%
N40	前立腺肥大症	3	0.0%
N481	亀頭包皮炎	2	0.0%
N61	乳房の炎症性障害	2	0.0%
N739	骨盤内炎症性疾患	1	0.0%
N762	急性外陰炎	1	0.0%
N946	月経痛	11	0.1%
N951	更年期症候群	1	0.0%
<b>M</b>	<b>筋骨格系</b>	<b>688</b>	<b>6.1%</b>
M069	関節リウマチ	3	0.0%
M109	痛風	4	0.0%
M131	単発性関節炎	16	0.1%
	肘関節炎	1	
	手関節炎	6	
	膝関節炎	5	
	足関節炎	4	
M169	股関節症(詳細不明)	1	0.0%
M179	膝関節症(詳細不明)	11	0.1%
M199	関節症(詳細不明)	6	0.1%
	手指変形性関節症	2	
	変形性関節症	4	
M249	関節内腫(詳細不明)	2	0.0%
M254	関節滲出液貯留	8	0.1%
M255	関節痛	202	1.8%
	肘関節痛	7	
	手関節痛	15	
	手指関節痛	5	
	股関節痛	2	
	膝関節痛	147	
	足関節痛	13	
	趾関節痛	3	
	関節痛	10	
M258	関節障害(その他)	1	0.0%
M359	全身性結合組織疾患(詳細不明)	1	0.0%
M431	脊椎すべり症	1	0.0%
M47	脊椎症	3	0.0%
M480	脊柱管狭窄症	2	0.0%
M512	椎間板ヘルニア(その他)	6	0.1%
M531	頸腕症候群	5	0.0%
M533	仙骨尾骨障害	1	0.0%
M542	頸部痛	12	0.1%
M543	坐骨神経痛	9	0.1%





◆陸前高田市地区

受診件数(カルテ枚数)



◆陸前高田市地区 受診件数(カルテ枚数)/病名別(疑いを含む) ※多い順

順	ICDコード	病名	件数	%	疾病分類
1	J069	急性上気道感染症(詳細不明)	2493	22.0%	呼吸器系
2	J00	急性鼻咽頭炎[かぜ]	778	6.9%	呼吸器系
3	I10	本態性高血圧症	756	6.7%	循環器系
4	A09	下痢・胃腸炎	651	5.8%	感染症・ウイルス
5	J30	アレルギー性鼻炎(花粉・その他)	527	4.7%	呼吸器系
6	J02	急性咽頭炎	516	4.6%	呼吸器系
7	J40	気管支炎(急性/慢性明示なし)	356	3.1%	呼吸器系
8	J45	喘息	306	2.7%	呼吸器系
9	J111	インフルエンザ	255	2.3%	呼吸器系
10	K590	便秘	253	2.2%	消化器系
11	H10	結膜炎	244	2.2%	眼、耳
12	L30	皮膚炎(その他)	238	2.1%	皮膚
13	G47	睡眠障害	219	1.9%	神経系
14	M255	関節痛	202	1.8%	筋骨格系
15	M545	下背部痛	184	1.6%	筋骨格系
16	R51	頭痛	149	1.3%	他に分類されないもの
17	K297	胃炎(詳細不明)	143	1.3%	消化器系
18	S913	足のその他部位の開放創	129	1.1%	損傷、中等等の外因
19	F45	身体表現性障害	115	1.0%	精神、行動
20	S610	指の開放創(爪の傷害を伴わない)	95	0.8%	損傷、中等等の外因
21	R509	発熱(詳細不明)	90	0.8%	他に分類されないもの
22	L29	そう痒症	80	0.7%	皮膚
23	T141	開放創(部位不明)	78	0.7%	損傷、中等等の外因
24	M796	(四)肢痛	75	0.7%	筋骨格系
25	T634	有毒動物による毒作用	73	0.6%	損傷、中等等の外因
26	J209	急性気管支炎	64	0.6%	呼吸器系
27	M791	筋肉痛	60	0.5%	筋骨格系
28	L509	じんま疹(詳細不明)	58	0.5%	皮膚
29	R22	皮膚・皮下組織腫脹、腫瘤	54	0.5%	他に分類されないもの
30	R10	腹痛	53	0.5%	他に分類されないもの
31	E14	糖尿病	47	0.4%	内分泌、栄養、代謝疾患
32	L20	アトピー性皮膚炎	43	0.4%	皮膚
32	L85	表皮肥厚(その他)	43	0.4%	皮膚
34	J03	急性扁桃炎	41	0.4%	呼吸器系
34	N390	尿路感染症	41	0.4%	泌尿器系
36	R11	悪心・嘔吐	40	0.4%	他に分類されないもの
36	S619	手首・手の開放創(部位不明)	40	0.4%	損傷、中等等の外因
38	J98	呼吸器障害(その他)	35	0.3%	呼吸器系
39	B00	ヘルペスウイルス感染症	34	0.3%	感染症・ウイルス
40	L89	褥瘡性潰瘍	33	0.3%	皮膚
41	S602	手首・手のその他部位の挫傷	31	0.3%	損傷、中等等の外因
42	N30	膀胱炎	30	0.3%	泌尿器系
43	A080	ロタウイルス性腸炎	28	0.2%	感染症・ウイルス
43	M549	背部痛(詳細不明)	28	0.2%	筋骨格系
43	S600	指の挫傷(爪の傷害を伴わない)	28	0.2%	損傷、中等等の外因
46	I20	狭心症	27	0.2%	循環器系
46	K121	口内炎(その他)	27	0.2%	消化器系
46	K21	胃食道逆流症	27	0.2%	消化器系
46	T230	手首・手の熱傷	27	0.2%	損傷、中等等の外因
50	F41	不安障害	26	0.2%	精神、行動
51	H000	麦粒腫	24	0.2%	眼、耳
51	K25	胃潰瘍	24	0.2%	消化器系
53	B084	エンテロウイルス性小水疱性口内炎	23	0.2%	感染症・ウイルス
54	L039	蜂巣炎(詳細不明)	22	0.2%	皮膚
54	M628	筋障害(その他)	22	0.2%	筋骨格系
56	H01	眼瞼の炎症	20	0.2%	眼、耳
56	H813	末梢性めまい症(その他)	20	0.2%	眼、耳
56	K130	口唇の疾患	20	0.2%	消化器系
56	S808	下腿の表在損傷(その他)	20	0.2%	損傷、中等等の外因
60	H041	ドライアイ	19	0.2%	眼、耳
60	J46	喘息発作重積状態	19	0.2%	呼吸器系
62	T250	足首・足の熱傷	18	0.2%	損傷、中等等の外因
63	B02	帯状疱疹	17	0.2%	感染症・ウイルス
63	J18	肺炎(病原体不詳)	17	0.2%	呼吸器系
65	L022	皮膚膿瘍(体幹)	16	0.1%	皮膚
65	M131	単発性関節炎	16	0.1%	筋骨格系
65	R20	皮膚感覚障害	16	0.1%	他に分類されないもの
68	A491	レジオネラ菌感染症	15	0.1%	感染症・ウイルス
68	H920	耳痛	15	0.1%	眼、耳
68	M750	癒着性肩関節包炎	15	0.1%	筋骨格系
71	B353	足白癬	14	0.1%	感染症・ウイルス
71	H60	外耳炎	14	0.1%	眼、耳
71	H669	中耳炎(詳細不明)	14	0.1%	眼、耳
71	K088	歯の障害(その他)	14	0.1%	消化器系
71	S010	頭皮の開放創	14	0.1%	損傷、中等等の外因
76	E86	体液量減少症	13	0.1%	内分泌、栄養、代謝疾患
76	G629	多発性ニューロパチー	13	0.1%	神経系

順	ICDコード	病名	件数	%	疾病分類
76	L259	接触皮膚炎(詳細不明)	13	0.1%	皮膚
76	T140	表在損傷(部位不明)	13	0.1%	損傷、中等等の外因
76	T300	熱傷(部位不明)	13	0.1%	損傷、中等等の外因
81	B351	爪白癬	12	0.1%	感染症・ウイルス
81	M542	頸部痛	12	0.1%	筋骨格系
81	R07	胸痛	12	0.1%	他に分類されないもの
81	S000	頭皮の表在損傷	12	0.1%	損傷、中等等の外因
81	S008	頭部のその他部位の表在損傷	12	0.1%	損傷、中等等の外因
86	J068	急性上気道感染症(多部位)	11	0.1%	呼吸器系
86	K076	顎関節障害	11	0.1%	消化器系
86	M179	膝関節症(詳細不明)	11	0.1%	筋骨格系
86	N946	月経痛	11	0.1%	泌尿器系
86	T150	角膜内異物	11	0.1%	損傷、中等等の外因
91	F329	うつ病エピソード(詳細不明)	10	0.1%	精神、行動
91	L22	おむつ皮膚炎	10	0.1%	皮膚
91	L84	鶏眼・胼胝	10	0.1%	皮膚
91	R53	倦怠感・疲労	10	0.1%	他に分類されないもの
95	I50	心不全	9	0.1%	循環器系
95	I63	脳梗塞	9	0.1%	循環器系
95	K291	急性胃炎	9	0.1%	消化器系
95	M543	坐骨神経痛	9	0.1%	筋骨格系
95	S903	足のその他部位の挫傷	9	0.1%	損傷、中等等の外因
95	S908	足首・足の表在損傷(その他)	9	0.1%	損傷、中等等の外因
95	S911	趾の開放創(爪の傷害を伴わない)	9	0.1%	損傷、中等等の外因
102	I84	痔核	8	0.1%	循環器系
102	M254	関節滲出液貯留	8	0.1%	筋骨格系
102	R040	鼻血	8	0.1%	他に分類されないもの
102	S936	足のその他部位の捻挫・ストレッチ	8	0.1%	損傷、中等等の外因
102	T110	上肢の表在損傷(部位不明)	8	0.1%	損傷、中等等の外因
107	H810	メニール病	7	0.1%	眼、耳
107	K051	慢性歯肉炎	7	0.1%	消化器系
107	L089	皮膚の局所感染症	7	0.1%	皮膚
107	L279	摂取物質による皮膚炎	7	0.1%	皮膚
111	G500	三叉神経痛	6	0.1%	神経系
111	H819	前庭機能障害(詳細不明)	6	0.1%	眼、耳
111	I25	慢性虚血性心疾患	6	0.1%	循環器系
111	J329	慢性副鼻腔炎(詳細不明)	6	0.1%	呼吸器系
111	L743	汗疹	6	0.1%	皮膚
111	M199	関節症(詳細不明)	6	0.1%	筋骨格系
111	M512	椎間板ヘルニア(その他)	6	0.1%	筋骨格系
111	R42	めまい感・よろめき感	6	0.1%	他に分類されないもの
111	R600	限局性浮腫	6	0.1%	他に分類されないもの
111	S002	眼瞼・眼球周囲部の表在損傷(その他)	6	0.1%	損傷、中等等の外因
111	S011	眼瞼・眼球周囲部の開放創	6	0.1%	損傷、中等等の外因
111	S519	前腕の開放創	6	0.1%	損傷、中等等の外因
111	S608	手首・手の表在損傷(その他)	6	0.1%	損傷、中等等の外因
111	T240	股関節部・下肢の熱傷	6	0.1%	損傷、中等等の外因
125	B37	カンジタ症	5	0.0%	感染症・ウイルス
125	J060	急性喉頭咽頭炎	5	0.0%	呼吸器系
125	J449	慢性閉塞性肺疾患(詳細不明)	5	0.0%	呼吸器系
125	L030	蜂巣炎(手指・趾)	5	0.0%	皮膚
125	L139	水疱症	5	0.0%	皮膚
125	L219	脂漏性皮膚炎	5	0.0%	皮膚
125	L70	座瘡<クネ>	5	0.0%	皮膚
125	M531	頸腕症候群	5	0.0%	筋骨格系
125	R198	消化器系・腹部のその他症状	5	0.0%	他に分類されないもの
125	R630	食欲不振	5	0.0%	他に分類されないもの
125	S001	眼瞼・眼球周囲部の挫傷	5	0.0%	損傷、中等等の外因
125	S400	肩・上腕の挫傷	5	0.0%	損傷、中等等の外因
125	S810	膝の開放創	5	0.0%	損傷、中等等の外因
125	T220	肩・上肢の熱傷	5	0.0%	損傷、中等等の外因
139	B019	水痘	4	0.0%	感染症・ウイルス
139	G90	自律神経系の障害	4	0.0%	神経系
139	H001	霰粒腫	4	0.0%	眼、耳
139	H16	角膜炎	4	0.0%	眼、耳
139	H269	白内障(詳細不明)	4	0.0%	眼、耳
139	K567	イレウス(詳細不明)	4	0.0%	消化器系
139	L024	皮膚膿瘍(四肢)	4	0.0%	皮膚
139	L600	陥入爪	4	0.0%	皮膚
139	M109	痛風	4	0.0%	筋骨格系
139	R25	異常不随意運動	4	0.0%	他に分類されないもの
139	S015	口唇・口腔の開放創	4	0.0%	損傷、中等等の外因
139	S300	下背部・骨盤部の挫傷	4	0.0%	損傷、中等等の外因
139	S508	前腕の表在損傷(その他)	4	0.0%	損傷、中等等の外因
139	S618	手首・手のその他部位の開放創	4	0.0%	損傷、中等等の外因
139	T691	凍瘡	4	0.0%	損傷、中等等の外因
139	T941	損傷の続発・後遺症(部位不明)	4	0.0%	損傷、中等等の外因

※以下省略

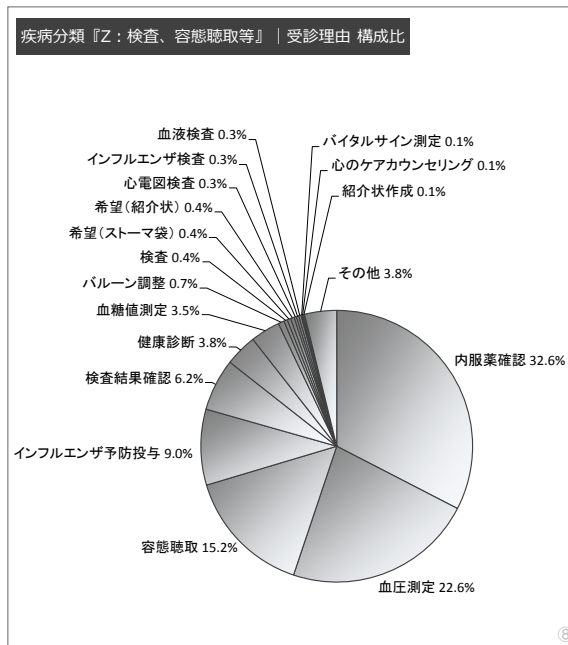


◆陸前高田市地区 受診件数(カルテ枚数)／疾病分類『Z：検査、容態聴取等』

地区	受診件数(総計)	『Z：検査、容態聴取等』件数	(総計)に対する割合%
7 陸前高田市	22230	709	3.2%

※多い順

Z 検査、容態聴取等		
受診理由	件数	%
内服薬確認	231	32.6%
血圧測定	160	22.6%
容態聴取	108	15.2%
インフルエンザ予防投与	64	9.0%
検査結果確認	44	6.2%
健康診断	27	3.8%
血糖値測定	25	3.5%
バルーン調整	5	0.7%
検査	3	0.4%
希望(ストーマ袋)	3	0.4%
希望(紹介状)	3	0.4%
心電図検査	2	0.3%
インフルエンザ検査	2	0.3%
血液検査	2	0.3%
バイタルサイン測定	1	0.1%
心のケアカウンセリング	1	0.1%
紹介状作成	1	0.1%
その他	27	3.8%
総計	709	100.0%



※救護所施設別

施設名／受診理由	件数	%
1 高田第一中学校	103	14.5%
容態聴取	30	4.2%
血糖値測定	17	2.4%
インフルエンザ予防投与	12	1.7%
健康診断	6	0.8%
血圧測定	6	0.8%
内服薬確認	5	0.7%
バルーン調整	5	0.7%
希望(紹介状)	3	0.4%
希望(ストーマ袋)	3	0.4%
心電図検査	2	0.3%
検査結果確認	2	0.3%
インフルエンザ検査	2	0.3%
検査	2	0.3%
その他	8	1.1%
2 サンヒレッジ高田	19	2.7%
血圧測定	13	1.8%
内服薬確認	3	0.4%
容態聴取	2	0.3%
その他	1	0.1%
3 和野会館	7	1.0%
容態聴取	5	0.7%
内服薬確認	2	0.3%
4 鳴石ヶ丘公民館	1	0.1%
血圧測定	1	0.1%
5 小泉公民館	25	3.5%
血圧測定	19	2.7%
容態聴取	3	0.4%
内服薬確認	2	0.3%
その他	1	0.1%
6 高寿園	83	11.7%
インフルエンザ予防投与	51	7.2%
容態聴取	11	1.6%
健康診断	10	1.4%
血圧測定	6	0.8%
検査結果確認	4	0.6%
内服薬確認	1	0.1%
7 希望ヶ丘病院	7	1.0%
内服薬確認	2	0.3%
容態聴取	2	0.3%
血圧測定	2	0.3%
その他	1	0.1%
8 火葬場	39	5.5%
血圧測定	32	4.5%
容態聴取	6	0.8%
血糖値測定	1	0.1%
9 光照寺	1	0.1%
血圧測定	1	0.1%

施設名／受診理由	件数	%
10 ひかみの園	11	1.6%
血圧測定	6	0.8%
容態聴取	3	0.4%
内服薬確認	2	0.3%
11 東部サービスセンター	3	0.4%
容態聴取	3	0.4%
12 モヒリアA	11	1.6%
血圧測定	8	1.1%
内服薬確認	2	0.3%
容態聴取	1	0.1%
13 モヒリアB	8	1.1%
血圧測定	5	0.7%
内服薬確認	3	0.4%
14 矢の浦	8	1.1%
血圧測定	7	1.0%
その他	1	0.1%
19 在宅(小友町)	4	0.6%
容態聴取	3	0.4%
血圧測定	1	0.1%
20 上の坊公民館	6	0.8%
血圧測定	6	0.8%
22 巡回診療(小友町)	3	0.4%
血圧測定	1	0.1%
容態聴取	1	0.1%
内服薬確認	1	0.1%
23 長部コモン	62	8.7%
検査結果確認	21	3.0%
容態聴取	18	2.5%
血糖値測定	5	0.7%
血圧測定	5	0.7%
内服薬確認	3	0.4%
検査	1	0.1%
健康診断	1	0.1%
その他	8	1.1%
24 巡回診療(気仙町)	5	0.7%
血圧測定	3	0.4%
容態聴取	2	0.3%
25 広田小学校(広田診療所)	7	1.0%
血圧測定	2	0.3%
容態聴取	2	0.3%
内服薬確認	1	0.1%
健康診断	1	0.1%
検査結果確認	1	0.1%
26 巡回診療(広田町)	197	27.8%
内服薬確認	190	26.8%
血圧測定	7	1.0%

施設名／受診理由	件数	%
27 米崎地区コモン1	12	1.7%
内服薬確認	4	0.6%
血圧測定	3	0.4%
検査結果確認	2	0.3%
容態聴取	1	0.1%
その他	2	0.3%
28 米崎地区コモン2	16	2.3%
健康診断	7	1.0%
内服薬確認	2	0.3%
紹介状作成	1	0.1%
血圧測定	1	0.1%
容態聴取	1	0.1%
インフルエンザ予防投与	1	0.1%
その他	3	0.4%
29 米崎小学校	2	0.3%
健康診断	2	0.3%
31 和野会館	2	0.3%
容態聴取	2	0.3%
32 和方会館	1	0.1%
容態聴取	1	0.1%
33 地竹沢	2	0.3%
検査結果確認	2	0.3%
35 神田公民館	1	0.1%
その他	1	0.1%
36 竹駒コモン	8	1.1%
検査結果確認	3	0.4%
血糖値測定	2	0.3%
血圧測定	1	0.1%
内服薬確認	1	0.1%
血液検査	1	0.1%
42 西部ティケア(竹の里)	1	0.1%
容態聴取	1	0.1%
46 竹駒定住センター	1	0.1%
血圧測定	1	0.1%
47 下矢作コモン	49	6.9%
血圧測定	20	2.8%
検査結果確認	9	1.3%
容態聴取	9	1.3%
内服薬確認	7	1.0%
心のケアカウンセリング	1	0.1%
バイタルサイン測定	1	0.1%
血液検査	1	0.1%
その他	1	0.1%
48 受診場所不明	4	0.6%
血圧測定	3	0.4%
容態聴取	1	0.1%
総計	709	100.0%





◆陸前高田市地区 処方薬数／薬分類別／期間別

章CD	薬分類／受診期間	発災～1週目	2週目	3週目	4週目	5週目	6週目	7週目	8週目	9週目	10週目	11週目	12週目	13週目	受診日不明	集計外	総計
1	病原微生物に対する薬剤	58	298	310	297	189	181	133	128	178	100	80	110	90	84	303	2539
2	抗悪性腫瘍薬		2	7	2	4	1		1	1			1		1	2	22
3	炎症、免疫、アレルギーに作用する薬剤	434	1627	1669	1365	1067	828	582	535	499	391	296	266	298	335	1193	11385
4	代謝系に作用する薬剤	57	415	406	309	272	165	135	125	181	122	66	63	95	92	391	2894
5	内分泌系薬剤	1	64	68	40	37	34	43	24	30	19	10	20	28	22	97	537
6	ビタミン製剤、輸液・栄養製剤	28	115	122	89	52	67	62	49	68	25	20	23	27	27	98	872
7	血液製剤、血液に作用する薬剤	150	455	356	271	205	140	112	94	121	64	59	33	49	121	222	2452
8	循環器系に作用する薬剤	691	1928	1286	1044	865	461	521	408	467	274	211	256	279	538	996	10225
9	呼吸器系に作用する薬剤	157	855	1004	888	654	533	322	265	290	174	151	173	141	112	595	6314
10	消化器系に作用する薬剤	294	1121	1021	840	755	532	413	398	434	204	200	171	170	190	733	7476
11	神経系に作用する薬剤	152	616	574	405	372	253	253	200	202	119	114	85	114	151	425	4035
12	腎・泌尿器系薬	3	71	55	51	51	41	30	20	21	16	11	14	13	8	53	458
13	感覚器官用剤	22	357	440	382	272	174	100	76	82	60	44	46	55	84	202	2396
14	その他	17	117	112	105	86	72	44	31	59	43	26	25	38	18	104	897
-	不明	29	31	18	16	15	11	24	36	20	27	32	38	26	10	71	404
	総計	2093	8072	7448	6104	4896	3493	2774	2390	2653	1638	1320	1324	1423	1793	5485	52906

※薬分類別%

章CD	薬分類／受診期間	発災～1週目	2週目	3週目	4週目	5週目	6週目	7週目	8週目	9週目	10週目	11週目	12週目	13週目	受診日不明	集計外	総計
1	病原微生物に対する薬剤	2.8%	3.7%	4.2%	4.9%	3.9%	5.2%	4.8%	5.4%	6.7%	6.1%	6.1%	8.3%	6.3%	4.7%	5.5%	4.8%
2	抗悪性腫瘍薬		0.0%	0.1%	0.0%	0.1%	0.0%		0.0%	0.0%			0.1%		0.0%	0.0%	0.0%
3	炎症、免疫、アレルギーに作用する薬剤	20.7%	20.2%	22.4%	22.4%	21.8%	23.7%	21.0%	22.4%	18.8%	23.9%	22.4%	20.1%	20.9%	18.7%	21.8%	21.5%
4	代謝系に作用する薬剤	2.7%	5.1%	5.5%	5.1%	5.6%	4.7%	4.9%	5.2%	6.8%	7.4%	5.0%	4.8%	6.7%	5.1%	7.1%	5.5%
5	内分泌系薬剤	0.0%	0.8%	0.9%	0.7%	0.8%	1.0%	1.6%	1.0%	1.1%	1.2%	0.8%	1.5%	2.0%	1.2%	1.8%	1.0%
6	ビタミン製剤、輸液・栄養製剤	1.3%	1.4%	1.6%	1.5%	1.1%	1.9%	2.2%	2.1%	2.6%	1.5%	1.5%	1.7%	1.9%	1.5%	1.8%	1.6%
7	血液製剤、血液に作用する薬剤	7.2%	5.6%	4.8%	4.4%	4.2%	4.0%	4.0%	3.9%	4.6%	3.9%	4.5%	2.5%	3.4%	6.7%	4.0%	4.6%
8	循環器系に作用する薬剤	33.0%	23.9%	17.3%	17.1%	17.7%	13.2%	18.8%	17.1%	17.6%	16.7%	16.0%	19.3%	19.6%	30.0%	18.2%	19.3%
9	呼吸器系に作用する薬剤	7.5%	10.6%	13.5%	14.5%	13.4%	15.3%	11.6%	11.1%	10.9%	10.6%	11.4%	13.1%	9.9%	6.2%	10.8%	11.9%
10	消化器系に作用する薬剤	14.0%	13.9%	13.7%	13.8%	15.4%	15.2%	14.9%	16.7%	16.4%	12.5%	15.2%	12.9%	11.9%	10.6%	13.4%	14.1%
11	神経系に作用する薬剤	7.3%	7.6%	7.7%	6.6%	7.6%	7.2%	9.1%	8.4%	7.6%	7.3%	8.6%	6.4%	8.0%	8.4%	7.7%	7.6%
12	腎・泌尿器系薬	0.1%	0.9%	0.7%	0.8%	1.0%	1.2%	1.1%	0.8%	0.8%	1.0%	0.8%	1.1%	0.9%	0.4%	1.0%	0.9%
13	感覚器官用剤	1.1%	4.4%	5.9%	6.3%	5.6%	5.0%	3.6%	3.2%	3.1%	3.7%	3.3%	3.5%	3.9%	4.7%	3.7%	4.5%
14	その他	0.8%	1.4%	1.5%	1.7%	1.8%	2.1%	1.6%	1.3%	2.2%	2.6%	2.0%	1.9%	2.7%	1.0%	1.9%	1.7%
-	不明	1.4%	0.4%	0.2%	0.3%	0.3%	0.3%	0.9%	1.5%	0.8%	1.6%	2.4%	2.9%	1.8%	0.6%	1.3%	0.8%
	総計	100.0%	100.0%	100.0%	100.0%	100.0%	100.0%	100.0%	100.0%	100.0%	100.0%	100.0%	100.0%	100.0%	100.0%	100.0%	100.0%

※期間別%

章CD	薬分類／受診期間	発災～1週目	2週目	3週目	4週目	5週目	6週目	7週目	8週目	9週目	10週目	11週目	12週目	13週目	受診日不明	集計外	総計
1	病原微生物に対する薬剤	2.3%	11.7%	12.2%	11.7%	7.4%	7.1%	5.2%	5.0%	7.0%	3.9%	3.2%	4.3%	3.5%	3.3%	11.9%	100.0%
2	抗悪性腫瘍薬		9.1%	31.8%	9.1%	18.2%	4.5%		4.5%	4.5%			4.5%		4.5%	9.1%	100.0%
3	炎症、免疫、アレルギーに作用する薬剤	3.8%	14.3%	14.7%	12.0%	9.4%	7.3%	5.1%	4.7%	4.4%	3.4%	2.6%	2.3%	2.6%	2.9%	10.5%	100.0%
4	代謝系に作用する薬剤	2.0%	14.3%	14.0%	10.7%	9.4%	5.7%	4.7%	4.3%	6.3%	4.2%	2.3%	2.2%	3.3%	3.2%	13.5%	100.0%
5	内分泌系薬剤	0.2%	11.9%	12.7%	7.4%	6.9%	6.3%	8.0%	4.5%	5.6%	3.5%	1.9%	3.7%	5.2%	4.1%	18.1%	100.0%
6	ビタミン製剤、輸液・栄養製剤	3.2%	13.2%	14.0%	10.2%	6.0%	7.7%	7.1%	5.6%	7.8%	2.9%	2.3%	2.6%	3.1%	3.1%	11.2%	100.0%
7	血液製剤、血液に作用する薬剤	6.1%	18.6%	14.5%	11.1%	8.4%	5.7%	4.6%	3.8%	4.9%	2.6%	2.4%	1.3%	2.0%	4.9%	9.1%	100.0%
8	循環器系に作用する薬剤	6.8%	18.9%	12.6%	10.2%	8.5%	4.5%	5.1%	4.0%	4.6%	2.7%	2.1%	2.5%	2.7%	5.3%	9.7%	100.0%
9	呼吸器系に作用する薬剤	2.5%	13.5%	15.9%	14.1%	10.4%	8.4%	5.1%	4.2%	4.6%	2.8%	2.4%	2.7%	2.2%	1.8%	9.4%	100.0%
10	消化器系に作用する薬剤	3.9%	15.0%	13.7%	11.2%	10.1%	7.1%	5.5%	5.3%	5.8%	2.7%	2.7%	2.3%	2.3%	2.5%	9.8%	100.0%
11	神経系に作用する薬剤	3.8%	15.3%	14.2%	10.0%	9.2%	6.3%	6.3%	5.0%	5.0%	2.9%	2.8%	2.1%	2.8%	3.7%	10.5%	100.0%
12	腎・泌尿器系薬	0.7%	15.5%	12.0%	11.1%	11.1%	9.0%	6.6%	4.4%	4.6%	3.5%	2.4%	3.1%	2.8%	1.7%	11.6%	100.0%
13	感覚器官用剤	0.9%	14.9%	18.4%	15.9%	11.4%	7.3%	4.2%	3.2%	3.4%	2.5%	1.8%	1.9%	2.3%	3.5%	8.4%	100.0%
14	その他	1.9%	13.0%	12.5%	11.7%	9.6%	8.0%	4.9%	3.5%	6.6%	4.8%	2.8%	2.8%	4.2%	2.0%	11.6%	100.0%
-	不明	7.2%	7.7%	4.5%	4.0%	3.7%	2.7%	5.9%	8.9%	5.0%	6.7%	7.9%	9.4%	6.4%	2.5%	17.6%	100.0%
	総計	4.0%	15.3%	14.1%	11.5%	9.3%	6.6%	5.2%	4.5%	5.0%	3.1%	2.5%	2.5%	2.7%	3.4%	10.4%	100.0%



◆陸前高田市地区 処方薬数/薬分類別/年代別・性別

章CD	薬分類/年代別・性別	年代別											総計	性別		
		～9歳	10代	20代	30代	40代	50代	60代	70代	80代	90歳～	年代不明		男	女	性別不明
1	病原微生物に対する薬剤	323	310	155	258	282	288	446	308	137	30	2	2539	1125	1406	8
2	抗悪性腫瘍薬						1	9	7	5			22	10	12	
3	炎症、免疫、アレルギーに作用する薬剤	1121	1239	502	956	1262	1302	1835	1994	1013	122	39	11385	4327	7032	26
4	代謝系に作用する薬剤		3	14	33	220	412	892	882	391	32	15	2894	1283	1604	7
5	内分泌系薬剤			1	9	28	52	109	206	103	24	5	537	29	508	
6	ビタミン製剤、輸液・栄養製剤	55	69	24	58	54	62	134	228	137	44	7	872	283	587	2
7	血液製剤、血液に作用する薬剤	5	76	46	77	119	191	476	839	501	95	27	2452	1136	1311	5
8	循環器系に作用する薬剤		4	26	70	475	1064	2521	3443	2118	344	160	10225	4336	5859	30
9	呼吸器系に作用する薬剤	1021	691	247	425	620	626	1060	1082	459	71	12	6314	2780	3520	14
10	消化器系に作用する薬剤	320	361	181	397	533	654	1352	1979	1431	243	25	7476	2688	4774	14
11	神経系に作用する薬剤	9	24	105	206	386	477	835	1129	714	102	48	4035	1054	2974	7
12	腎・泌尿器系薬		4	1	2	20	28	84	185	122	10	2	458	327	130	1
13	感覚器官用剤	236	300	103	181	247	254	353	459	223	34	6	2396	874	1511	11
14	その他	28	72	37	85	115	144	172	189	53	2		897	323	572	2
-	不明	360	18		2	2	2	8	7	3	2		404	187	216	1
	総計	3478	3171	1442	2759	4363	5557	10286	12937	7410	1155	348	52906	20762	32016	128

※薬分類別%

章CD	薬分類/年代別・性別	年代別											総計	性別		
		～9歳	10代	20代	30代	40代	50代	60代	70代	80代	90歳～	年代不明		男	女	性別不明
1	病原微生物に対する薬剤	9.3%	9.8%	10.7%	9.4%	6.5%	5.2%	4.3%	2.4%	1.8%	2.6%	0.6%	4.8%	5.4%	4.4%	6.3%
2	抗悪性腫瘍薬						0.0%	0.1%	0.1%	0.1%			0.0%	0.0%	0.0%	
3	炎症、免疫、アレルギーに作用する薬剤	32.2%	39.1%	34.8%	34.7%	28.9%	23.4%	17.8%	15.4%	13.7%	10.6%	11.2%	21.5%	20.8%	22.0%	20.3%
4	代謝系に作用する薬剤		0.1%	1.0%	1.2%	5.0%	7.4%	8.7%	6.8%	5.3%	2.8%	4.3%	5.5%	6.2%	5.0%	5.5%
5	内分泌系薬剤			0.1%	0.3%	0.6%	0.9%	1.1%	1.6%	1.4%	2.1%	1.4%	1.0%	0.1%	1.6%	
6	ビタミン製剤、輸液・栄養製剤	1.6%	2.2%	1.7%	2.1%	1.2%	1.1%	1.3%	1.8%	1.8%	3.8%	2.0%	1.6%	1.4%	1.8%	1.6%
7	血液製剤、血液に作用する薬剤	0.1%	2.4%	3.2%	2.8%	2.7%	3.4%	4.6%	6.5%	6.8%	8.2%	7.8%	4.6%	5.5%	4.1%	3.9%
8	循環器系に作用する薬剤		0.1%	1.8%	2.5%	10.9%	19.1%	24.5%	26.6%	28.6%	29.8%	46.0%	19.3%	20.9%	18.3%	23.4%
9	呼吸器系に作用する薬剤	29.4%	21.8%	17.1%	15.4%	14.2%	11.3%	10.3%	8.4%	6.2%	6.1%	3.4%	11.9%	13.4%	11.0%	10.9%
10	消化器系に作用する薬剤	9.2%	11.4%	12.6%	14.4%	12.2%	11.8%	13.1%	15.3%	19.3%	21.0%	7.2%	14.1%	12.9%	14.9%	10.9%
11	神経系に作用する薬剤	0.3%	0.8%	7.3%	7.5%	8.8%	8.6%	8.1%	8.7%	9.6%	8.8%	13.8%	7.6%	5.1%	9.3%	5.5%
12	腎・泌尿器系薬		0.1%	0.1%	0.1%	0.5%	0.5%	0.8%	1.4%	1.6%	0.9%	0.6%	0.9%	1.6%	0.4%	0.8%
13	感覚器官用剤	6.8%	9.5%	7.1%	6.6%	5.7%	4.6%	3.4%	3.5%	3.0%	2.9%	1.7%	4.5%	4.2%	4.7%	8.6%
14	その他	0.8%	2.3%	2.6%	3.1%	2.6%	2.6%	1.7%	1.5%	0.7%	0.2%		1.7%	1.6%	1.8%	1.6%
-	不明	10.4%	0.6%		0.1%	0.0%	0.0%	0.1%	0.0%	0.0%	0.2%		0.8%	0.9%	0.7%	0.8%
	総計	100.0%	100.0%	100.0%	100.0%	100.0%	100.0%	100.0%	100.0%	100.0%	100.0%	100.0%	100.0%	100.0%	100.0%	100.0%

※年代別%、性別%


章CD	薬分類/年代別・性別	年代別											総計	性別		
		～9歳	10代	20代	30代	40代	50代	60代	70代	80代	90歳～	年代不明		男	女	性別不明
1	病原微生物に対する薬剤	12.7%	12.2%	6.1%	10.2%	11.1%	11.3%	17.6%	12.1%	5.4%	1.2%	0.1%	100.0%	44.3%	55.4%	0.3%
2	抗悪性腫瘍薬						4.5%	40.9%	31.8%	22.7%			100.0%	45.5%	54.5%	
3	炎症、免疫、アレルギーに作用する薬剤	9.8%	10.9%	4.4%	8.4%	11.1%	11.4%	16.1%	17.5%	8.9%	1.1%	0.3%	100.0%	38.0%	61.8%	0.2%
4	代謝系に作用する薬剤		0.1%	0.5%	1.1%	7.6%	14.2%	30.8%	30.5%	13.5%	1.1%	0.5%	100.0%	44.3%	55.4%	0.2%
5	内分泌系薬剤			0.2%	1.7%	5.2%	9.7%	20.3%	38.4%	19.2%	4.5%	0.9%	100.0%	5.4%	94.6%	
6	ビタミン製剤、輸液・栄養製剤	6.3%	7.9%	2.8%	6.7%	6.2%	7.1%	15.4%	26.1%	15.7%	5.0%	0.8%	100.0%	32.5%	67.3%	0.2%
7	血液製剤、血液に作用する薬剤	0.2%	3.1%	1.9%	3.1%	4.9%	7.8%	19.4%	34.2%	20.4%	3.9%	1.1%	100.0%	46.3%	53.5%	0.2%
8	循環器系に作用する薬剤		0.0%	0.3%	0.7%	4.6%	10.4%	24.7%	33.7%	20.7%	3.4%	1.6%	100.0%	42.4%	57.3%	0.3%
9	呼吸器系に作用する薬剤	16.2%	10.9%	3.9%	6.7%	9.8%	9.9%	16.8%	17.1%	7.3%	1.1%	0.2%	100.0%	44.0%	55.7%	0.2%
10	消化器系に作用する薬剤	4.3%	4.8%	2.4%	5.3%	7.1%	8.7%	18.1%	26.5%	19.1%	3.3%	0.3%	100.0%	36.0%	63.9%	0.2%
11	神経系に作用する薬剤	0.2%	0.6%	2.6%	5.1%	9.6%	11.8%	20.7%	28.0%	17.7%	2.5%	1.2%	100.0%	26.1%	73.7%	0.2%
12	腎・泌尿器系薬		0.9%	0.2%	0.4%	4.4%	6.1%	18.3%	40.4%	26.6%	2.2%	0.4%	100.0%	71.4%	28.4%	0.2%
13	感覚器官用剤	9.8%	12.5%	4.3%	7.6%	10.3%	10.6%	14.7%	19.2%	9.3%	1.4%	0.3%	100.0%	36.5%	63.1%	0.5%
14	その他	3.1%	8.0%	4.1%	9.5%	12.8%	16.1%	19.2%	21.1%	5.9%	0.2%		100.0%	36.0%	63.8%	0.2%
-	不明	89.1%	4.5%		0.5%	0.5%	0.5%	2.0%	1.7%	0.7%	0.5%		100.0%	46.3%	53.5%	0.2%
	総計	6.6%	6.0%	2.7%	5.2%	8.2%	10.5%	19.4%	24.5%	14.0%	2.2%	0.7%	100.0%	39.2%	60.5%	0.2%



◆陸前高田市地区 処方薬数/薬大分類

コード	章/薬大分類	総計	%
1	病原微生物に対する薬剤	2539	4.8%
1	抗菌薬	2012	3.8%
2	抗ウイルス薬	317	0.6%
3	抗真菌薬	82	0.2%
4	抗寄生虫薬		
5	予防接種用薬	106	0.2%
6	消毒薬	22	0.0%
2	抗悪性腫瘍薬	22	0.0%
7	抗悪性腫瘍薬	22	0.0%
3	炎症、免疫、アレルギーに作用する薬剤	11385	21.5%
8	免疫抑制薬	11	0.0%
9	副腎皮質ステロイド	926	1.8%
10	鎮痛薬	7259	13.7%
11	抗リウマチ薬	37	0.1%
12	抗アレルギー薬	3152	6.0%
4	代謝系に作用する薬剤	2894	5.5%
13	糖尿病治療薬	1495	2.8%
14	脂質異常症治療薬	1164	2.2%
15	痛風・高尿酸血症治療薬	235	0.4%
5	内分泌系薬剤	537	1.0%
16	女性ホルモン・子宮用製剤	9	0.0%
17	男性ホルモン製剤		
18	他のホルモン製剤		
19	甲状腺疾患治療薬	189	0.4%
20	骨・Ca代謝薬	339	0.6%
6	ビタミン製剤、輸液・栄養製剤	872	1.6%
21	ビタミン製剤	396	0.7%
22	輸液・栄養製剤	476	0.9%
7	血液製剤、血液に作用する薬剤	2452	4.6%
23	血液製剤	1	0.0%
24	造血薬	63	0.1%
25	止血薬	568	1.1%
26	抗血栓薬	1820	3.4%
8	循環器系に作用する薬剤	10225	19.3%
27	降圧薬	9113	17.2%
28	狭心症治療薬	434	0.8%
29	抗不整脈薬	115	0.2%
30	心不全、昇圧薬	97	0.2%
31	血管拡張薬	438	0.8%
32	利尿薬	28	0.1%
9	呼吸器系に作用する薬剤	6314	11.9%
33	気管支喘息治療薬	1368	2.6%
34	呼吸障害改善薬		
35	鎮咳薬、去痰薬	4946	9.3%
10	消化器系に作用する薬剤	7476	14.1%
36	胃腸機能調整薬	842	1.6%
37	消化性潰瘍治療薬	3908	7.4%
38	腸疾患治療薬	1320	2.5%
39	痔疾患治療薬	46	0.1%
40	下剤	1227	2.3%
41	肝疾患治療薬	72	0.1%
42	胆道疾患治療薬	54	0.1%
43	膵疾患治療薬	7	0.0%
11	神経系に作用する薬剤	4035	7.6%
44	抗精神病薬	361	0.7%
45	抗不安薬、睡眠薬	2394	4.5%
46	抗てんかん薬	116	0.2%
47	片頭痛治療薬	22	0.0%
48	制吐薬、鎮暈薬	283	0.5%
49	パーキンソン病治療薬	107	0.2%
50	脳卒中、抗認知症薬	283	0.5%
51	自律神経作用薬	31	0.1%
52	筋弛緩薬	378	0.7%
53	麻薬および類似薬	2	0.0%
54	麻酔薬	58	0.1%
12	腎・泌尿器系薬	458	0.9%
55	腎疾患用剤	15	0.0%
56	泌尿器・生殖器用剤	443	0.8%
13	感覚器用剤	2396	4.5%
57	眼科用剤	1583	3.0%
58	耳鼻咽喉科用剤	378	0.7%
59	皮膚科用剤	435	0.8%
14	その他	897	1.7%
60	歯科・口腔用剤	633	1.2%
62	漢方薬	264	0.5%
-	不明	404	0.8%
	総計	52906	100.0%

処方薬数 | 薬大分類 (※多い順)





◆陸前高田市地区 【薬希望】処方薬数／薬分類／期間別

章CD	薬分類／受診期間	発災～1週目	2週目	3週目	4週目	5週目	6週目	7週目	8週目	9週目	10週目	11週目	12週目	13週目	受診日不明	集計外	総計
1	病原微生物に対する薬剤	4	52	37	49	29	24	17	14	15	11	5	6	5	8	27	303
2	抗悪性腫瘍薬		2	6	2	4	1		1	1			1		1	2	21
3	炎症、免疫、アレルギーに作用する薬剤	128	615	477	458	396	279	211	182	154	109	91	69	89	89	434	3781
4	代謝系に作用する薬剤	53	391	348	270	246	148	120	116	168	111	58	61	87	85	369	2631
5	内分泌系薬剤		61	50	36	32	30	34	23	27	18	9	17	25	20	86	468
6	ビタミン製剤、輸液・栄養製剤	2	61	67	45	29	33	29	21	19	10	8	11	11	13	49	408
7	血液製剤、血液に作用する薬剤	139	367	221	178	129	96	77	61	79	36	42	23	40	106	168	1762
8	循環器系に作用する薬剤	615	1738	1088	888	733	407	448	371	415	225	187	214	261	513	925	9028
9	呼吸器系に作用する薬剤	44	251	193	200	127	100	100	77	51	34	30	29	18	28	104	1386
10	消化器系に作用する薬剤	158	751	547	455	424	306	221	192	191	130	108	83	96	125	469	4256
11	神経系に作用する薬剤	89	520	397	304	278	156	173	149	145	95	77	58	88	114	355	2998
12	腎・泌尿器系薬	3	62	41	44	39	33	27	15	20	15	10	12	13	7	51	392
13	感覚器官用剤	15	198	199	198	157	103	59	53	47	28	27	31	26	44	131	1316
14	その他	3	35	29	27	28	19	15	6	27	11	9	5	16	7	37	274
-	不明	7	11	2	3	5		1				2	1			2	34
	総計	1260	5115	3702	3157	2656	1735	1532	1281	1359	833	663	621	775	1160	3209	29058

※薬分類別%

章CD	薬分類／受診期間	発災～1週目	2週目	3週目	4週目	5週目	6週目	7週目	8週目	9週目	10週目	11週目	12週目	13週目	受診日不明	集計外	総計
1	病原微生物に対する薬剤	0.3%	1.0%	1.0%	1.6%	1.1%	1.4%	1.1%	1.1%	1.1%	1.3%	0.8%	1.0%	0.6%	0.7%	0.8%	1.0%
2	抗悪性腫瘍薬		0.0%	0.2%	0.1%	0.2%	0.1%		0.1%	0.1%			0.2%	0.1%	0.1%	0.1%	0.1%
3	炎症、免疫、アレルギーに作用する薬剤	10.2%	12.0%	12.9%	14.5%	14.9%	16.1%	13.8%	14.2%	11.3%	13.1%	13.7%	11.1%	11.5%	7.7%	13.5%	13.0%
4	代謝系に作用する薬剤	4.2%	7.6%	9.4%	8.6%	9.3%	8.5%	7.8%	9.1%	12.4%	13.3%	8.7%	9.8%	11.2%	7.3%	11.5%	9.1%
5	内分泌系薬剤		1.2%	1.4%	1.1%	1.2%	1.7%	2.2%	1.8%	2.0%	2.2%	1.4%	2.7%	3.2%	1.7%	2.7%	1.6%
6	ビタミン製剤、輸液・栄養製剤	0.2%	1.2%	1.8%	1.4%	1.1%	1.9%	1.9%	1.6%	1.4%	1.2%	1.2%	1.8%	1.4%	1.1%	1.5%	1.4%
7	血液製剤、血液に作用する薬剤	11.0%	7.2%	6.0%	5.6%	4.9%	5.5%	5.0%	4.8%	5.8%	4.3%	6.3%	3.7%	5.2%	9.1%	5.2%	6.1%
8	循環器系に作用する薬剤	48.8%	34.0%	29.4%	28.1%	27.6%	23.5%	29.2%	29.0%	30.5%	27.0%	28.2%	34.5%	33.7%	44.2%	28.8%	31.1%
9	呼吸器系に作用する薬剤	3.5%	4.9%	5.2%	6.3%	4.8%	5.8%	6.5%	6.0%	3.8%	4.1%	4.5%	4.7%	2.3%	2.4%	3.2%	4.8%
10	消化器系に作用する薬剤	12.5%	14.7%	14.8%	14.4%	16.0%	17.6%	14.4%	15.0%	14.1%	15.6%	16.3%	13.4%	12.4%	10.8%	14.6%	14.6%
11	神経系に作用する薬剤	7.1%	10.2%	10.7%	9.6%	10.5%	9.0%	11.3%	11.6%	10.7%	11.4%	11.6%	9.3%	11.4%	9.8%	11.1%	10.3%
12	腎・泌尿器系薬	0.2%	1.2%	1.1%	1.4%	1.5%	1.9%	1.8%	1.2%	1.5%	1.8%	1.5%	1.9%	1.7%	0.6%	1.6%	1.3%
13	感覚器官用剤	1.2%	3.9%	5.4%	6.3%	5.9%	5.9%	3.9%	4.1%	3.5%	3.4%	4.1%	5.0%	3.4%	3.8%	4.1%	4.5%
14	その他	0.2%	0.7%	0.8%	0.9%	1.1%	1.1%	1.0%	0.5%	2.0%	1.3%	1.4%	0.8%	2.1%	0.6%	1.2%	0.9%
-	不明	0.6%	0.2%	0.1%	0.1%	0.2%		0.1%				0.3%	0.2%			0.1%	0.1%
	総計	100.0%	100.0%	100.0%	100.0%	100.0%	100.0%	100.0%	100.0%	100.0%	100.0%	100.0%	100.0%	100.0%	100.0%	100.0%	100.0%

※期間別%

章CD	薬分類／受診期間	発災～1週目	2週目	3週目	4週目	5週目	6週目	7週目	8週目	9週目	10週目	11週目	12週目	13週目	受診日不明	集計外	総計
1	病原微生物に対する薬剤	1.3%	17.2%	12.2%	16.2%	9.6%	7.9%	5.6%	4.6%	5.0%	3.6%	1.7%	2.0%	1.7%	2.6%	8.9%	100.0%
2	抗悪性腫瘍薬		9.5%	28.6%	9.5%	19.0%	4.8%		4.8%	4.8%			4.8%	4.8%	4.8%	9.5%	100.0%
3	炎症、免疫、アレルギーに作用する薬剤	3.4%	16.3%	12.6%	12.1%	10.5%	7.4%	5.6%	4.8%	4.1%	2.9%	2.4%	1.8%	2.4%	2.4%	11.5%	100.0%
4	代謝系に作用する薬剤	2.0%	14.9%	13.2%	10.3%	9.4%	5.6%	4.6%	4.4%	6.4%	4.2%	2.2%	2.3%	3.3%	3.2%	14.0%	100.0%
5	内分泌系薬剤		13.0%	10.7%	7.7%	6.8%	6.4%	7.3%	4.9%	5.8%	3.8%	1.9%	3.6%	5.3%	4.3%	18.4%	100.0%
6	ビタミン製剤、輸液・栄養製剤	0.5%	15.0%	16.4%	11.0%	7.1%	8.1%	7.1%	5.1%	4.7%	2.5%	2.0%	2.7%	2.7%	3.2%	12.0%	100.0%
7	血液製剤、血液に作用する薬剤	7.9%	20.8%	12.5%	10.1%	7.3%	5.4%	4.4%	3.5%	4.5%	2.0%	2.4%	1.3%	2.3%	6.0%	9.5%	100.0%
8	循環器系に作用する薬剤	6.8%	19.3%	12.1%	9.8%	8.1%	4.5%	5.0%	4.1%	4.6%	2.5%	2.1%	2.4%	2.9%	5.7%	10.2%	100.0%
9	呼吸器系に作用する薬剤	3.2%	18.1%	13.9%	14.4%	9.2%	7.2%	7.2%	5.6%	3.7%	2.5%	2.2%	2.1%	1.3%	2.0%	7.5%	100.0%
10	消化器系に作用する薬剤	3.7%	17.6%	12.9%	10.7%	10.0%	7.2%	5.2%	4.5%	4.5%	3.1%	2.5%	2.0%	2.3%	2.9%	11.0%	100.0%
11	神経系に作用する薬剤	3.0%	17.3%	13.2%	10.1%	9.3%	5.2%	5.8%	5.0%	4.8%	3.2%	2.6%	1.9%	2.9%	3.8%	11.8%	100.0%
12	腎・泌尿器系薬	0.8%	15.8%	10.5%	11.2%	9.9%	8.4%	6.9%	3.8%	5.1%	3.8%	2.6%	3.1%	3.3%	1.8%	13.0%	100.0%
13	感覚器官用剤	1.1%	15.0%	15.1%	15.0%	11.9%	7.8%	4.5%	4.0%	3.6%	2.1%	2.1%	2.4%	2.0%	3.3%	10.0%	100.0%
14	その他	1.1%	12.8%	10.6%	9.9%	10.2%	6.9%	5.5%	2.2%	9.9%	4.0%	3.3%	1.8%	5.8%	2.6%	13.5%	100.0%
-	不明	20.6%	32.4%	5.9%	8.8%	14.7%		2.9%				5.9%	2.9%			5.9%	100.0%
	総計	4.3%	17.6%	12.7%	10.9%	9.1%	6.0%	5.3%	4.4%	4.7%	2.9%	2.3%	2.1%	2.7%	4.0%	11.0%	100.0%

※全体の処方薬数に対する、【薬希望】処方薬数の%

章CD	薬分類／受診期間	発災～1週目	2週目	3週目	4週目	5週目	6週目	7週目	8週目	9週目	10週目	11週目	12週目	13週目	受診日不明	集計外	総計
1	病原微生物に対する薬剤	6.9%	17.4%	11.9%	16.5%	15.3%	13.3%	12.8%	10.9%	8.4%	11.0%	6.3%	5.5%	5.6%	9.5%	8.9%	11.9%
2	抗悪性腫瘍薬		100.0%	85.7%	100.0%	100.0%	100.0%		100.0%	100.0%			100.0%	100.0%	100.0%	100.0%	95.5%
3	炎症、免疫、アレルギーに作用する薬剤	29.5%	37.8%	28.6%	33.6%	37.1%	33.7%	36.3%	34.0%	30.9%	27.9%	30.7%	25.9%	29.9%	26.6%	36.4%	33.2%
4	代謝系に作用する薬剤	93.0%	94.2%	85.7%	87.4%	90.4%	89.7%	88.9%	92.8%	92.8%	91.0%	87.9%	96.8%	91.6%	92.4%	94.4%	90.9%
5	内分泌系薬剤		95.3%	73.5%	90.0%	86.5%	88.2%	79.1%	95.8%	90.0%	94.7%	90.0%	85.0%	89.3%	90.9%	88.7%	87.2%
6	ビタミン製剤、輸液・栄養製剤	7.1%	53.0%	54.9%	50.6%	55.8%	49.3%	46.8%	42.9%	27.9%	40.0%	40.0%	47.8%	40.7%	48.1%	50.0%	46.8%
7	血液製剤、血液に作用する薬剤	92.7%	80.7%	62.1%	65.7%	62.9%	68.6%	68.8%	64.9%	65.3%	56.3%	71.2%	69.7%	81.6%	87.6%	75.7%	71.9%
8	循環器系に作用する薬剤	89.0%	90.1%	84.6%	85.1%	84.7%	88.3%	86.0%	90.9%	88.9%	82.1%	88.6%	83.6%	93.5%	95.4%	92.9%	88.3%
9	呼吸器系に作用する薬剤	28.0%	29.4%	19.2%	22.5%	19.4%	18.8%	31.1%	29.1%	17.6%	19.5%	19.9%	16.8%	12.8%	25.0%	17.5%	22.0%
10	消化器系に作用する薬剤	53.7%	67.0%	53.6%	54.2%	56.2%	57.5%	53.5%	48.2%	44.0%	63.7%	54.0%	48.5%	56.5%	65.8%	64.0%	56.9%
11	神経系に作用する薬剤	58.6%	84.4%	69.2%	75.1%	74.7%	61.7%	68.4%	74.5%	71.8%	79.8%	67.5%	68.2%	77.2%	75.5%	83.5%	74.3%
12	腎・泌尿器系薬	100.0%	87.3%	74.5%	86.3%	76.5%	80.5%	90.0%	75.0%	95.2%	93.8%	90.9%	85.7%	100.0%	87.5%	96.2%	85.6%
13	感覚器官用剤	68.2%	55.5%	45.2%	51.8%	57.7%	59.2%	59.0%	69.7%	57.3%	46.7%	61.4%	67.4%	47.3%	52.4%	64.9%	54.9%
14	その他	17.6%	29.9%	25.9%	25.7%	32.6%	26.4%	34.1%	19.4%	45.8%	25.6%	34.6%	20.0%	42.1%	38.9%	35.6%	30.5%
-	不明	24.1%	35.5%	11.1%	18.8%	33.3%		4.2%				6.3%	2.6%			2.8%	8.4%
	総計	60.2%	63.4%	49.7%	51.7%	54.2%	49.7%	55.2%	53.6%	51.2%	50.9%	50.2%	46.9%	54.5%	64.7%	58.5%	54.9%



◆陸前高田市地区 【薬希望】 処方薬数／薬分類別／年代別・性別

章CD	薬分類／年代別・性別	年代別										年代不明	総計	性別		
		～9歳	10代	20代	30代	40代	50代	60代	70代	80代	90歳～			男	女	性別不明
1	病原微生物に対する薬剤	12	2	11	19	27	41	77	79	26	7	2	303	85	218	
2	抗悪性腫瘍薬						1	9	6	5			21	10	11	
3	炎症、免疫、アレルギーに作用する薬剤	183	257	114	226	335	411	635	988	519	89	24	3781	1272	2500	9
4	代謝系に作用する薬剤			11	27	197	374	813	933	351	30	15	2631	1190	1435	6
5	内分泌系薬剤				8	23	49	93	183	83	24	5	468	25	443	
6	ビタミン製剤、輸液・栄養製剤	1	4	3	11	24	20	73	146	87	34	5	408	105	302	1
7	血液製剤、血液に作用する薬剤		5	3	16	43	106	339	703	437	83	27	1762	844	913	5
8	循環器系に作用する薬剤		4	25	55	417	909	2254	3057	1845	305	157	9028	3904	5095	29
9	呼吸器系に作用する薬剤	148	81	56	69	124	119	246	332	169	32	10	1386	676	706	4
10	消化器系に作用する薬剤	17	19	28	96	197	323	857	1429	1063	208	19	4256	1438	2814	4
11	神経系に作用する薬剤	5	17	88	133	248	337	577	883	584	88	38	2998	808	2183	7
12	腎・泌尿器系薬		4	1	1	16	24	75	156	105	8	2	392	287	104	1
13	感覚器官用剤	68	122	38	73	111	117	237	344	171	29	6	1316	458	850	8
14	その他	1	8		10	15	50	56	100	34			274	73	200	1
-	不明	21	3				1	5	2		2		34	13	21	
	総計	456	526	378	744	1777	2882	6346	9221	5479	939	310	29058	11188	17795	75

※薬分類別%

章CD	薬分類／年代別・性別	年代別										年代不明	総計	性別		
		～9歳	10代	20代	30代	40代	50代	60代	70代	80代	90歳～			男	女	性別不明
1	病原微生物に対する薬剤	2.6%	0.4%	2.9%	2.6%	1.5%	1.4%	1.2%	0.9%	0.5%	0.7%	0.6%	1.0%	0.8%	1.2%	
2	抗悪性腫瘍薬						0.0%	0.1%	0.1%	0.1%			0.1%	0.1%	0.1%	
3	炎症、免疫、アレルギーに作用する薬剤	40.1%	48.9%	30.2%	30.4%	18.9%	14.3%	10.0%	10.7%	9.5%	9.5%	7.7%	13.0%	11.4%	14.0%	12.0%
4	代謝系に作用する薬剤			2.9%	3.6%	11.1%	13.0%	12.8%	8.8%	6.4%	3.2%	4.8%	9.1%	10.6%	8.1%	8.0%
5	内分泌系薬剤				1.1%	1.3%	1.7%	1.5%	2.0%	1.5%	2.6%	1.6%	1.6%	0.2%	2.5%	
6	ビタミン製剤、輸液・栄養製剤	0.2%	0.8%	0.8%	1.5%	1.4%	0.7%	1.2%	1.6%	1.6%	3.6%	1.6%	1.4%	0.9%	1.7%	1.3%
7	血液製剤、血液に作用する薬剤		1.0%	0.8%	2.2%	2.4%	3.7%	5.3%	7.6%	8.0%	8.8%	8.7%	6.1%	7.5%	5.1%	6.7%
8	循環器系に作用する薬剤		0.8%	6.6%	7.4%	23.5%	31.5%	35.5%	33.2%	33.7%	32.5%	50.6%	31.1%	34.9%	28.6%	38.7%
9	呼吸器系に作用する薬剤	32.5%	15.4%	14.8%	9.3%	7.0%	4.1%	3.9%	3.6%	3.1%	3.4%	3.2%	4.8%	6.0%	4.0%	5.3%
10	消化器系に作用する薬剤	3.7%	3.6%	7.4%	12.9%	11.1%	11.2%	13.5%	15.5%	19.4%	22.2%	6.1%	14.6%	12.9%	15.8%	5.3%
11	神経系に作用する薬剤	1.1%	3.2%	23.3%	17.9%	14.0%	11.7%	9.1%	9.6%	10.7%	9.4%	12.3%	10.3%	7.2%	12.3%	9.3%
12	腎・泌尿器系薬		0.8%	0.3%	0.1%	0.9%	0.8%	1.2%	1.7%	1.9%	0.9%	0.6%	1.3%	2.6%	0.6%	1.3%
13	感覚器官用剤	14.9%	23.2%	10.1%	9.8%	6.2%	4.1%	3.7%	3.7%	3.1%	3.1%	1.9%	4.5%	4.1%	4.8%	10.7%
14	その他	0.2%	1.5%		1.3%	0.8%	1.7%	0.9%	1.1%	0.6%			0.9%	0.7%	1.1%	1.3%
-	不明	4.6%	0.6%				0.0%	0.1%	0.0%		0.2%		0.1%	0.1%	0.1%	
	総計	100.0%	100.0%	100.0%	100.0%	100.0%	100.0%	100.0%	100.0%	100.0%	100.0%	100.0%	100.0%	100.0%	100.0%	100.0%

※年代別%、性別%

章CD	薬分類／年代別・性別	年代別										年代不明	総計	性別		
		～9歳	10代	20代	30代	40代	50代	60代	70代	80代	90歳～			男	女	性別不明
1	病原微生物に対する薬剤	4.0%	0.7%	3.6%	6.3%	8.9%	13.5%	25.4%	26.1%	8.6%	2.3%	0.7%	100.0%	28.1%	71.9%	
2	抗悪性腫瘍薬						4.8%	42.9%	28.6%	23.8%			100.0%	47.6%	52.4%	
3	炎症、免疫、アレルギーに作用する薬剤	4.8%	6.8%	3.0%	6.0%	8.9%	10.9%	16.8%	26.1%	13.7%	2.4%	0.6%	100.0%	33.6%	66.1%	0.2%
4	代謝系に作用する薬剤			0.4%	1.0%	7.5%	14.2%	30.9%	30.9%	13.3%	1.1%	0.6%	100.0%	45.2%	54.5%	0.2%
5	内分泌系薬剤				1.7%	4.9%	10.5%	19.9%	39.1%	17.7%	5.1%	1.1%	100.0%	5.3%	94.7%	
6	ビタミン製剤、輸液・栄養製剤	0.2%	1.0%	0.7%	2.7%	5.9%	4.9%	17.9%	35.8%	21.3%	8.3%	1.2%	100.0%	25.7%	74.0%	0.2%
7	血液製剤、血液に作用する薬剤		0.3%	0.2%	0.9%	2.4%	6.0%	19.2%	39.9%	24.8%	4.7%	1.5%	100.0%	47.9%	51.8%	0.3%
8	循環器系に作用する薬剤		0.0%	0.3%	0.6%	4.6%	10.1%	25.0%	33.9%	20.4%	3.4%	1.7%	100.0%	43.2%	56.4%	0.3%
9	呼吸器系に作用する薬剤	10.7%	5.8%	4.0%	5.0%	8.9%	8.6%	17.7%	24.0%	12.2%	2.3%	0.7%	100.0%	48.8%	50.9%	0.3%
10	消化器系に作用する薬剤	0.4%	0.4%	0.7%	2.3%	4.6%	7.6%	20.1%	33.6%	25.0%	4.9%	0.4%	100.0%	33.8%	66.1%	0.1%
11	神経系に作用する薬剤	0.2%	0.6%	2.9%	4.4%	8.3%	11.2%	19.2%	29.5%	19.5%	2.9%	1.3%	100.0%	27.0%	72.8%	0.2%
12	腎・泌尿器系薬		1.0%	0.3%	0.3%	4.1%	6.1%	19.1%	39.8%	26.8%	2.0%	0.5%	100.0%	73.2%	26.5%	0.3%
13	感覚器官用剤	5.2%	9.3%	2.9%	5.5%	8.4%	8.9%	18.0%	26.1%	13.0%	2.2%	0.5%	100.0%	34.8%	64.6%	0.6%
14	その他	0.4%	2.9%		3.6%	5.5%	18.2%	20.4%	36.5%	12.4%			100.0%	26.6%	73.0%	0.4%
-	不明	61.8%	8.8%				2.9%	14.7%	5.9%		5.9%		100.0%	38.2%	61.8%	
	総計	1.6%	1.8%	1.3%	2.6%	6.1%	9.9%	21.8%	31.7%	18.9%	3.2%	1.1%	100.0%	38.5%	61.2%	0.3%

※全体の処方薬数に対する、  
【薬希望】 処方薬数の%

章CD	薬分類／年代別・性別	年代別										年代不明	総計	性別		
		～9歳	10代	20代	30代	40代	50代	60代	70代	80代	90歳～			男	女	性別不明
1	病原微生物に対する薬剤	3.7%	0.6%	7.1%	7.4%	9.6%	14.2%	17.3%	25.6%	19.0%	23.3%	100.0%	11.9%	7.6%	15.5%	
2	抗悪性腫瘍薬						100.0%	100.0%	85.7%	100.0%			95.5%	100.0%	91.7%	
3	炎症、免疫、アレルギーに作用する薬剤	16.3%	20.7%	22.7%	23.6%	26.5%	31.6%	34.6%	49.5%	51.2%	73.0%	61.5%	33.2%	29.4%	35.6%	34.6%
4	代謝系に作用する薬剤			78.6%	81.8%	89.5%	90.8%	91.1%	92.2%	89.8%	93.8%	100.0%	90.9%	92.8%	89.5%	85.7%
5	内分泌系薬剤				88.9%	82.1%	94.2%	85.3%	88.8%	80.6%	100.0%	100.0%	87.2%	86.2%	87.2%	
6	ビタミン製剤、輸液・栄養製剤	1.8%	5.8%	12.5%	19.0%	44.4%	32.3%	54.5%	64.0%	63.5%	77.3%	71.4%	46.8%	37.1%	51.4%	50.0%
7	血液製剤、血液に作用する薬剤		6.6%	6.5%	20.8%	36.1%	55.5%	71.2%	83.8%	87.2%	87.4%	100.0%	71.9%	74.3%	69.6%	100.0%
8	循環器系に作用する薬剤		100.0%	96.2%	78.6%	87.8%	85.4%	89.4%	88.8%	87.1%	88.7%	98.1%	88.3%	90.0%	87.0%	96.7%
9	呼吸器系に作用する薬剤	14.5%	11.7%	22.7%	16.2%	20.0%	19.0%	23.2%	30.7%	36.8%	45.1%	83.3%	22.0%	24.3%	20.1%	28.6%
10	消化器系に作用する薬剤	5.3%	5.3%	15.5%	24.2%	37.0%	49.4%	63.4%	72.2%	74.3%	85.6%	76.0%	56.9%	53.5%	58.9%	28.6%
11	神経系に作用する薬剤	55.6%	70.8%	83.8%	64.6%	64.2%	70.6%	69.1%	78.2%	81.8%	86.3%	79.2%	74.3%	76.7%	73.4%	100.0%
12	腎・泌尿器系薬		100.0%	100.0%	50.0%	80.0%	85.7%	89.3%	84.3%	86.1%	80.0%	100.0%	85.6%	87.8%	80.0%	100.0%
13	感覚器官用剤	28.8%	40.7%	36.9%	40.3%	44.9%	46.1%	67.1%	74.9%	76.7%	85.3%	100.0%	54.9%	52.4%	56.3%	72.7%
14	その他	3.6%	11.1%		11.8%	13.0%	34.7%	32.6%	52.9%	64.2%			30.5%	22.6%	35.0%	50.0%
-	不明	5.8%	16.7%				50.0%	62.5%	28.6%		100.0%		8.4%	7.0%	9.7%	
	総計	13.1%	16.6%	26.2%	27.0%	40.7%	51.9%	61.7%	71.3%	73.9%	81.3%	89.1%	54.9%	53.9%	55.6%	58.6%



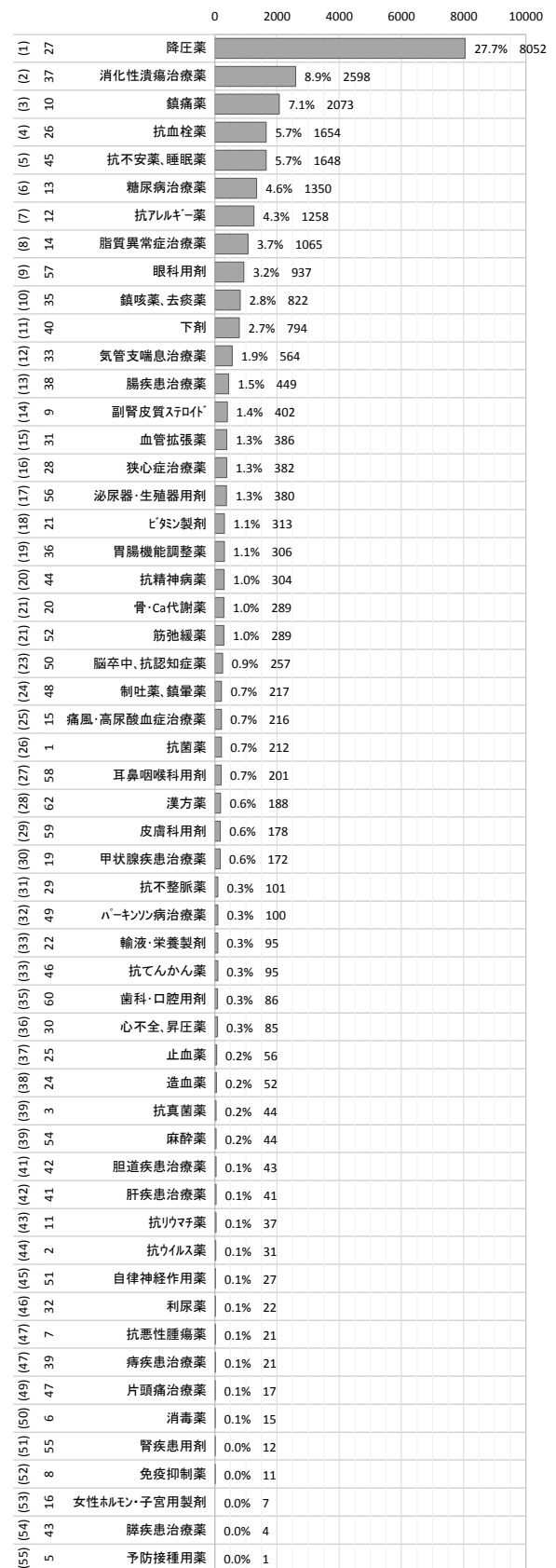


◆陸前高田市地区 【薬希望】 処方薬数/薬大分類別

コード	章/薬大分類	総計	%	処方数全体に対する【薬希望】%
1	病原微生物に対する薬剤	303	1.0%	11.9%
1	1 抗菌薬	212	0.7%	10.5%
2	2 抗ウイルス薬	31	0.1%	9.8%
3	3 抗真菌薬	44	0.2%	53.7%
4	4 抗寄生虫薬			
5	5 予防接種用薬	1	0.0%	0.9%
6	6 消毒薬	15	0.1%	68.2%
2	2 抗悪性腫瘍薬	21	0.1%	95.5%
7	7 抗悪性腫瘍薬	21	0.1%	95.5%
3	3 炎症、免疫、アレルギーに作用する薬剤	3781	13.0%	33.2%
8	8 免疫抑制薬	11	0.0%	100.0%
9	9 副腎皮質ステロイド	402	1.4%	43.4%
10	10 鎮痛薬	2073	7.1%	28.8%
11	11 抗リウマチ薬	37	0.1%	100.0%
12	12 抗アレルギー薬	1258	4.3%	39.9%
4	4 代謝系に作用する薬剤	2631	9.1%	90.9%
13	13 糖尿病治療薬	1350	4.6%	90.3%
14	14 脂質異常症治療薬	1065	3.7%	91.5%
15	15 痛風・高尿酸血症治療薬	216	0.7%	91.9%
5	5 内分泌系薬剤	468	1.6%	87.2%
16	16 女性ホルモン・子宮用製剤	7	0.0%	77.8%
17	17 男性ホルモン製剤			
18	18 他のホルモン製剤			
19	19 甲状腺疾患治療薬	172	0.6%	91.0%
20	20 骨・Ca代謝薬	289	1.0%	85.3%
6	6 ビタミン製剤、輸液・栄養製剤	408	1.4%	46.8%
21	21 ビタミン製剤	313	1.1%	79.0%
22	22 輸液・栄養製剤	95	0.3%	20.0%
7	7 血液製剤、血液に作用する薬剤	1762	6.1%	71.9%
23	23 血液製剤			
24	24 造血薬	52	0.2%	82.5%
25	25 止血薬	56	0.2%	9.9%
26	26 抗血栓薬	1654	5.7%	90.9%
8	8 循環器系に作用する薬剤	9028	31.1%	88.3%
27	27 降圧薬	8052	27.7%	88.4%
28	28 狭心症治療薬	382	1.3%	88.0%
29	29 抗不整脈薬	101	0.3%	87.8%
30	30 心不全、昇圧薬	85	0.3%	87.6%
31	31 血管拡張薬	386	1.3%	88.1%
32	32 利尿薬	22	0.1%	78.6%
9	9 呼吸器系に作用する薬剤	1386	4.8%	22.0%
33	33 気管支喘息治療薬	564	1.9%	41.2%
34	34 呼吸障害改善薬			
35	35 鎮咳薬、去痰薬	822	2.8%	16.6%
10	10 消化器系に作用する薬剤	4256	14.6%	56.9%
36	36 胃腸機能調整薬	306	1.1%	36.3%
37	37 消化性潰瘍治療薬	2598	8.9%	66.5%
38	38 腸疾患治療薬	449	1.5%	34.0%
39	39 痔疾患治療薬	21	0.1%	45.7%
40	40 下剤	794	2.7%	64.7%
41	41 肝疾患治療薬	41	0.1%	56.9%
42	42 胆道疾患治療薬	43	0.1%	79.6%
43	43 膵疾患治療薬	4	0.0%	57.1%
11	11 神経系に作用する薬剤	2998	10.3%	74.3%
44	44 抗精神病薬	304	1.0%	84.2%
45	45 抗不安薬、睡眠薬	1648	5.7%	68.8%
46	46 抗てんかん薬	95	0.3%	81.9%
47	47 片頭痛治療薬	17	0.1%	77.3%
48	48 制吐薬、鎮暈薬	217	0.7%	76.7%
49	49 パーキンソン病治療薬	100	0.3%	93.5%
50	50 脳卒中、抗認知症薬	257	0.9%	90.8%
51	51 自律神経作用薬	27	0.1%	87.1%
52	52 筋弛緩薬	289	1.0%	76.5%
53	53 麻薬および類似薬			
54	54 麻酔薬	44	0.2%	75.9%
12	12 腎・泌尿器系薬	392	1.3%	85.6%
55	55 腎疾患用剤	12	0.0%	80.0%
56	56 泌尿器・生殖器用剤	380	1.3%	85.8%
13	13 感覚器用剤	1316	4.5%	54.9%
57	57 眼科用剤	937	3.2%	59.2%
58	58 耳鼻咽喉科用剤	201	0.7%	53.2%
59	59 皮膚科用剤	178	0.6%	40.9%
14	14 その他	274	0.9%	30.5%
60	60 歯科・口腔用剤	86	0.3%	13.6%
62	62 漢方薬	188	0.6%	71.2%
-	- 不明	34	0.1%	8.4%
	総計	29058	100.0%	54.9%

【薬希望】 処方薬数 | 薬大分類別 (※多い順)

( ) 内: 順位





# ◆ 医療救護班の活動状況

岩手県保健福祉部医療推進課. 「東日本大震災津波の医療救護活動」に係る調整等業務について  
～ 2011.3.11-7.29 ～ 平成25年2月、p.89-101、  
岩手県ホームページ.<<http://www.pref.iwate.jp/iryuu/shinsai/shien/002224.html>>、(参照2015-01-06).

# ◆医療救護班の活動状況

岩手県保健福祉部医療推進課。「東日本大震災津波の医療救護活動」に係る調整等業務について  
 ～2011.3.11～7.29～平成25年2月、p.89-101、  
 岩手県ホームページ、<http://www.pref.iwate.jp/iryuu/shinsai/shien/002224.html>、(参照2015-01-06)。

## 【国立病院機構】 岩手県で活動した各都道府県医療救護チーム一覧表

※DMAT活動後の医療救護活動

H23.3.16～H23.4.22

都道府県名	派遣調整元 機関							備考 (調整等)
	国立病院機構					再掲		
	主な活動場所	活動期間	NO	医療機関名	チーム数	医療機関数	チーム数	
北海道	山田(山田南小ほか)	3/18-3/21	1	旭川医療センター	1			
			2	北海道医療センター	1	2	2	
新潟	山田(山田南小ほか)	3/17-3/19	3	西新潟中央病院	1	1	1	
千葉	山田(山田南小ほか)	(3/17-4/22)	4	千葉医療センター	1	1	1	
東京	山田(山田南小ほか)	3/23-3/27	5	東京医療センター	2	1	2	
静岡	山田(山田南小ほか)	3/17-4/8	6	静岡医療センター	3			
			7	天竜病院	1			
			8	静岡てんかん・神経医療センター	1	3	5	
石川	釜石(唐丹他)	3/22-3/25	9	金沢医療センター	3			
			10	医王病院	1	2	4	
富山	山田(山田南小ほか)	3/26-3/28	11	富山病院	1	1	1	
愛知	山田(山田南小ほか)	3/16-4/22	12	豊橋医療センター	3			
			13	名古屋医療センター	12			
			14	東名古屋病院	3	3	18	
三重	釜石(唐丹他)	3/18-4/11	15	三重病院	2			
			16	三重中央医療センター	4	2	6	
岐阜	山田(山田南小ほか)	4/3-4/5	17	長良医療センター	2	1	2	
和歌山	山田(山田南小ほか)	(3/17-4/22)	18	南和歌山医療センター	1	1	1	
香川	山田(山田南小ほか)	3/22-3/24	19	善通寺病院	1	1	1	
合 計					44	19	44	

(※1)国立病院機構派遣チーム数(4/22日活動終了)・・・岩手総数 44チーム

独立行政法人国立病院機構 「平成23年東日本大震災における国立病院機構の支援活動について」H23.8.19付け公表

(※2)医療機関名については、「いわて災害医療ネットワーク」資料のほか、国立病院機構HP資料を参照のうえ調製。

# ◆医療救護班の活動状況

岩手県保健福祉部医療推進課。「東日本大震災津波の医療救護活動」に係る調整等業務について  
 ~ 2011.3.11~7.29 ~ 平成25年2月、p.89-101、  
 岩手県ホームページ、<http://www.pref.iwate.jp/iryuu/shinsai/shien/002224.html>、(参照2015-01-06)。

## 【日赤】 岩手県で活動した各都道府県医療救護チーム一覧表

※DMAT活動後の医療救護活動

H23.3.11~H23.7.29

都道府県名	派遣調整元 機関											
	日本赤十字社					再掲		備考				
	主な活動場所	活動期間	NO	医療機関名	チーム数(A)	医療機関数	チーム数(調整後)	調整(B)	調整後(A+B)	調整根拠等		
北海道	釜石(旧釜石一中)	3/15-4/8	1	伊達赤十字病院	6			△ 1	5	△1(3/15~旧釜石一中)		
			2	栗山赤十字病院	3							
			3	釧路赤十字病院	6							
	陸高(高田一中)	4/9-6/30	4	浦河赤十字病院	4							
			5	北見赤十字病院	6							
			6	旭川赤十字病院	9							
			7	函館赤十字病院	2							
			8	置戸赤十字病院	1	8	36					
青森	陸高(高田一中)	4/1-4/7	9	八戸赤十字病院	3	1	2	△ 1	2	△1(3/14野田)		
秋田	陸高(高田一中)	3/12-7/18	10	秋田赤十字病院	44	1	38	△ 6	38	△6(3/11~高田一中)		
岩手	陸高(高田一中)	3/15-7/29	11	盛岡赤十字病院	97	1	89	△ 8	89	△8(3/11~消防学校、高田一中)		
新潟	大槌釜石(巡回)	6/7-6/10	12	長岡赤十字病院	2	1	2		2			
栃木	大槌釜石(巡回)	5/2-5/25	13	足利赤十字病院	2							
			14	大田原赤十字病院	3			△ 2	1	△2(医師会JMAT管理)		
			15	芳賀赤十字病院	2	3	5		2			
群馬	釜石(旧釜石一中) 大槌釜石(巡回)	4/6-6/6	16	前橋赤十字病院	9					9		
			17	原町赤十字病院	1	2	10					
			18	深谷赤十字病院	3						3	
埼玉	山田(山田高校) 大槌釜石(巡回)	3/31-6/19	19	小川赤十字病院	2					2		
			20	さいたま赤十字病院	3	3	8				3	
			21	古河赤十字病院	2						2	
茨城	釜石(鈴子) 大槌釜石(巡回)	5/2-5/28	22	水戸赤十字病院	3	2	5			3		
			23	成田赤十字病院	7	1	7				7	
千葉	釜石(鈴子、巡回)	4/5-6/19	24	武蔵野赤十字病院	9					9		
			25	大森赤十字病院	7						7	
			26	葛飾赤十字病院	1	3	17				1	
神奈川	山田(山田高校) 釜石(鈴子) 大槌釜石(巡回)	4/3-6/16	27	秦野赤十字病院	5					5		
			28	横浜市立みなと赤十字病院	3						3	
			29	津久井赤十字病院	2	3	10				2	
山梨	大槌釜石(巡回)	6/1-6/4	30	山梨赤十字病院	1	1	1			1		
静岡	釜石(鈴子) 大槌釜石(巡回)	3/13-3/30	31	静岡赤十字病院	4			△ 2	2	△2(3/12~待機、釜石鈴子)		
			32	浜松赤十字病院	3			△ 1	2	△1(3/12~待機、釜石鈴子)		
			33	伊豆赤十字病院	1	3	5		1			
石川	山田(青少年の家)	3/13-3/28	34	金沢赤十字病院	3	1	1	△ 2	1	△2(3/12~消防学校、山田青少年の家)		
			35	福井赤十字病院	8	1	6	△ 2	6	△2(3/12~消防学校、高田一中)		
福井	陸高(高田一中)	3/12-4/5	36	岐阜赤十字病院	4			△ 2	2	△2(3/12~消防学校、高田一中)		
			37	高山赤十字病院	4	2	5	△ 1	3	△1(3/12~消防学校、高田一中)		
			38	日赤和歌山医療センター	13	1	11	△ 2	11	△2(3/13~山田大沢小学校)		
和歌山	山田(大沢小学校)	3/13-5/1	39	奈良赤十字病院	3	1	2	△ 1	2	△1(3/13~野田)		
			40	大阪赤十字病院	9			△ 2	7	△2(高槻Tと合同)		
			41	高槻赤十字病院	6	2	11	△ 2	4	△2(大阪Tと合同)		
奈良	野田(運動公園)	3/13-3/24	42	大津赤十字病院	1					1		
			43	長浜赤十字病院	1	2	2				1	
大阪	山田(青少年の家)	3/31-5/25	44	京都第二赤十字病院	1	1	1			1		
			45	多可赤十字病院	3			△ 2	1	△2(柏原Tと合同)		
滋賀	山田(青少年の家)	5/10-5/14	46	柏原赤十字病院	3			△ 1	2	△1(3/15~釜石鈴子)		
			47	神戸赤十字病院	7			△ 1	6	△1(3/12~待機、釜石鈴子)		
			48	姫路赤十字病院	11	4	19	△ 1	10	△1(3/15~待機、釜石鈴子)		
			49	岡山赤十字病院	5	1	4	△ 1	4	△1(3/16のみ高田一中)		
岡山	山田(青少年の家)	3/16-3/31	50	鳥取赤十字病院	2	1	1	△ 1	1	△1(3/15~釜石鈴子)		
鳥取	釜石(鈴子)	3/15-3/21	51	徳島赤十字病院	4			△ 1	3	△1(3/13~山田高校)		
			52	徳島赤十字ひのみね総合療育センター	1	2	4				1	
徳島	山田(山田高校)	3/13-3/31	52	徳島赤十字ひのみね総合療育センター	1	2	4			1		
合 計					345	52	302	△ 43	302			

(※1)日本赤十字派遣チーム数(7/29日活動終了)・・・岩手総数 302チーム

日赤プレスリリース資料(H23.12.22付け)・・・活動日(3/11~7/29)

(※2)医療機関名については、「いわて災害医療ネットワーク」資料のほか、日赤HP資料等を参照のうえ調製。

(※3)集計上の整理のため、発災直後(DMAT:72時間程度)の対応を目安として、3/16日以前に着手したチームの計上を割愛したこと。

# ◆医療救護班の活動状況

岩手県保健福祉部医療推進課。「東日本大震災津波の医療救護活動」に係る調整等業務について  
 ～2011.3.11～7.29～平成25年2月、p.89-101、  
 岩手県ホームページ、<http://www.pref.iwate.jp/iryuu/shinsai/shien/002224.html>、(参照2015-01-06)。

## 【医師会JMAT】岩手県で活動した各都道府県医療救護チーム一覧表

※DMAT活動後の医療救護活動

H23.3.11～H23.7.15

都道府県名	派遣調整元 機関							備考 (調整等)					
	医師会JMAT					再掲							
	主な活動場所	活動期間	NO	医療機関名	チーム数	医療機関数	チーム数						
北海道	山田町(保健センター)	4/4-6/14	1	手稲溪仁会病院	5								
			2	下地内科外科	1								
			3	新さっぽろ脳神経外科医院	1								
			4	札幌整形循環器病院	1								
			5	旭川圭泉会病院	2								
			6	響きの杜クリニック	1								
			7	植苗病院	1								
			8	旭川医療センター	1								
			9	函館渡辺病院	2								
			10	函館中央病院	1								
			11	門別国保病院	1								
			12	苫小牧東病院	2								
			陸高(長部)	3/21-5/8	13				北海道大学附属病院	14	15	40	18チーム中、4チームは県管理
			大船渡(赤崎蛸浦)	(3/29-5/28)	14				十勝勤労者医療協会 帯広病院(民医連)	1			
			15	北海道民主医療機関連合会	6								
青森	大槌(大槌高校)	3/24-6/10	16	五所川原市立西北中央病院	3	17	26						
			17	青森市立市民病院	5								
			18	ひきち内科クリニック	1								
			19	青森慈恵会病院	1								
			20	メディカルチェック・クリニック	1								
			21	十和田市立中央病院	1								
			22	城東こどもクリニック	1								
			23	はちのへ99クリニック	1								
			24	角田整形外科医院	1								
			25	弘前市立病院	1								
			26	村岡整形外科	1								
			27	南部病院	1								
			28	弘前記念病院	1								
			29	津軽保健生協 健生医院	1								
			30	青森県医師会	3								
			31	弘前市医師会	1								
			大船渡(赤崎蛸浦)	(3/29-5/28)	32				青森県民主医療機関連合会	2			
	岩手	山田(保健センター) 休日・夜間	6/13-7/4	33	和内科医院				1	49	56	災害救助法(費用弁償資料)	
34				臼井循環器呼吸器内科	1								
35				むらまつクリニック	1								
36				藤島内科医院	1								
37				児島内科小児科医院	1								
38				森谷医院	1								
39				久保田医院	1								
40				おいかわ内科クリニック	1								
41				三愛病院	1								
42				西松園内科医院	1								
43				澤田内科医院	1								
44				植田内科消化器科医院	1								
45				本間内科医院	1								
46				鈴木内科医院	1								
47				菅整形外科皮膚科クリニック	1								
48				二戸医師会(坂本、橋浦、鈴木)	3								
49				菅整形外科皮膚科クリニック	1								
50				すがわら消化器内科	1								
51				栃内内科医院	1								
52				原田内科脳神経機能クリニック	1								
53				金子胃腸科内科	1								
54				浄法寺診療所	1								
55				佐々木医院	1								
56				高橋内科胃腸科クリニック	1								
57				ゆとりが丘クリニック	1								
58				川久保病院	1								
山田(山田南小学校)				3/11-3/24	59	後藤医院	1	災害救助法(費用弁償資料)					
野田(運動公園)				3/14-3/27	60	鳥谷医院	1		災害救助法(費用弁償資料)				
					61	久慈医師会	1						
					62	ちだ医院	1						
					63	おしかわ内科クリニック	1						
					64	しると内科循環器科クリニック	1						
釜石・大槌(統括)				3/11-6/19	65	釜石ファミリークリニック	1	災害救助法(費用弁償資料)					
(小児医療支援)				5/26-7/15	66	山口クリニック	4		災害救助法(費用弁償資料)				
陸前高田 山田						67	みうら小児科	1					※7/15以降の活動実績は割愛
						68	杜のこどもクリニック	1					
						69	赤坂こどもクリニック	1					
						70	大沼小児科医院	1					
						71	板倉小児科医院	1					
						72	さとう小児科医院	1					
						73	盛岡市医師会	1					
						74	鈴木小児科	1					
						75	みちのく療育園	2					
						76	川久保病院(盛岡医療生協)	1					
						77	北上済生会病院	1					
						78	ひらのこどもクリニック	1					
						79	盛岡市医師会	2					
						80	吉田小児科	1					
								81	臼井循環器呼吸器内科				

◆医療救護班の活動状況

岩手県保健福祉部医療推進課。「東日本大震災津波の医療救護活動」に係る調整等業務について  
 ～2011.3.11～7.29～平成25年2月、p.89-101、  
 岩手県ホームページ、<http://www.pref.iwate.jp/iryuu/shinsai/shien/002224.html>、(参照2015-01-06)。

【医師会JMAT】岩手県で活動した各都道府県医療救護チーム一覧表

※DMAT活動後の医療救護活動

H23.3.11～H23.7.15

都道府県名	派遣調整元 機関						再掲	備考 (調整等)
	医師会JMAT				医療機関数	チーム数		
	主な活動場所	活動期間	NO	医療機関名				
秋田	釜石(巡回)	3/22-5/31	82	県立脳血管研究センター	1		DMATチーム(▲1)	
			83	秋田組合総合病院	2		DMATチーム(▲1)	
			84	仙北組合総合病院	1		DMATチーム(▲1)	
			85	雄勝中央病院	1			
			86	南秋田整形外科医院	1			
			87	市立秋田総合病院	1			
			88	由利組合総合病院	1			
			89	山王整形外科医院	1			
			90	大館市立総合病院	1			
			91	本庄第一病院	1			
			92	男鹿みなと市民病院	2			
			93	秋田緑ヶ丘病院	1			
			94	山本組合総合病院	2			
			95	たむら船越クリニック	1			
			96	協和病院	1			
			97	中央線診療所	1			
			98	ささき内科クリニック	1			
			99	中通総合病院	1			
			100	つばきさかクリニック	1			
			101	小須田医院	1			
			102	北秋田市民病院	1			
			103	神田医院	1			
			104	猪股医院	1			
			105	平鹿総合病院	1			
			106	三田医院	1			
107	大野小児科医院	1						
108	メンタルクリニック秋田駅前	1						
109	岡田小児科医院	1						
110	香曽我部医院	1						
111	秋田メモリアルクリニック	1						
112	木村内科医院	1						
113	すずらん診療所	1						
114	町立羽後病院	3						
115	片岡医院	1						
116	市立横手病院	4						
117	奈良医院	1						
118	御野場医院	1						
119	佐藤医院	1						
120	秋田市立大森医院	1						
121	伊藤医院	1						
122	村山クリニック	1						
123	能代山本医師会病院	3						
124	秋田社会保険病院(民医連)	1						
125	秋田県民主医療機関連合会	1	44	54				
栃木	大船渡(末崎)など	3/25-7/1	126	自治医科大学附属病院	26		藤沢町民(心のケア)	
	釜石病院支援	3/20-7/9	127	自治医科大学同窓会	12		18チーム中、6チームは県管理	
	釜石・大槌巡回	5/4-5/27		(大田原赤十字病院)	2	2	40 日赤管理、日赤分科から控除(▲2)	
群馬	釜石市	3/24-3/25	128	群馬県医師会	1	1	1	
埼玉	大船渡市(リアスHほか)	4/29-5/31	129	医療法人秀峰会	1	1	1	※心のケア
千葉	山田(保健センター)	4/11-6/15	130	小張総合病院	1			
			131	習志野台整形外科内科	1			
			132	クリニカルこぼやし	1			
			133	千葉愛友会記念病院	1			
			134	あびこ診療所	1			
			135	星野医院	1			
			136	木内クリニック	1			
			137	さくらクリニック松戸	1			
			138	北習志野花輪病院	1			
			139	聖母療育園	1			
			140	根本医院	2			
			141	横山医院	1			
			142	井上内科医院	1			
			143	額田医学生物研究所附属病院	1			
			144	山口病院	1			
			145	君津市役所国保小堰診療所	1			
			146	宇井内科クリニック	1			
			147	東山クリニック	2			
			148	五井病院	2			
			149	柏市医師会	1			
			150	平和台病院	2			
			151	日精協(木村病院)	1			※心のケア
			152	日精協(県精神保健福祉センター)	2			※心のケア
			153	日精協(旭神経内科)	1			※心のケア
			154	日精協(中村古峽記念病院)	2			※心のケア
			155	日精協(下総病院)	1			※心のケア
			156	日精協(市原鶴岡病院)	2			※心のケア
157	日精協(袖ヶ浦さつき台病院)	1			※心のケア			
158	日精協(東条メンタルホスピタル)	1			※心のケア			
159	日精協(しのだの森ホスピタル)	1			※心のケア			
160	日精協(船橋北病院)	1			※心のケア			
161	日本精神科病院協会	11	32	49	※心のケア			



# ◆医療救護班の活動状況

岩手県保健福祉部医療推進課。「東日本大震災津波の医療救護活動」に係る調整等業務について  
 ~ 2011.3.11-7.29 ~ 平成25年2月、p.89-101、  
 岩手県ホームページ、<http://www.pref.iwate.jp/iryuu/shinsai/shien/002224.html>、(参照2015-01-06)。

## 【医師会JMAT】岩手県で活動した各都道府県医療救護チーム一覧表

※DMAT活動後の医療救護活動

H23.3.11~H23.7.15

都道府県名	派遣調整元 機関							
	医師会JMAT					再掲		備考 (調整等)
	主な活動場所	活動期間	NO	医療機関名	チーム数	医療機関数	チーム数	
東京	県立宮古病院	3/23-5/29	162	(日本医師会)帝京大学付属病院	12			
	陸高(高田一中、米崎)	5/3-7/15	163	日本小児科医学会	1			
	大船渡病院支援		164	日本小児科学会	19	3	32	23チーム中、4チームは県管理
富山	釜石市(松原、平田)	4/30-5/9	165	八尾総合病院	2	1	2	3チーム中、1チームは県管理
長野	大槌(大槌高校)	3/23-5/15	166	丸子中央総合病院	4			
			167	安曇総合病院	1			
			168	依田窪病院	1			
			169	富士見高原病院	1			
			170	愛和病院	1			
			171	岸医院	1			
			172	どんぐりの森クリニック	1			
			173	東御市民病院	1			
			174	長野県医師会	2			
			13		9	13		
			静岡	野田(運動公園他巡回)	3/19-3/21	175	磯貝医院	7
176	八千代クリニック							
177	かとう整形外科医院							
178	おおいし脳神経外科クリニック							
179	桜ヶ丘医院							
180	乾医院							
釜石(巡回)	3/19-3/21	181		向井循環器科クリニック				
		182		竹内クリニック	6			
		183		樋口外科医院				
		184		水谷痛みのクリニック				
		185		あかさか整形外科				
		186		望月クリニック				
大槌(赤浜小学校他巡回)	3/19-3/21	187		やまだメディカルクリニック				
		188		浅野医院				
		189		吉永医院	6			
山田、陸高(高田一中)	(3/18-5/15)	190	清水河内診療所					
		191	庄司産婦人科					
		192	小高整形外科医院					
		193	清水厚生病院					
		194	清水駿府病院					
		195	福地内科外科循環器科医院					
20		22	20	21チーム中、20チームは県管理				
三重	陸高(米崎コミセン)	3/18-7/13	196	県立こども病院(日本小児科救急医学会)	1			
			197	三重大学附属病院	8			※県管理あり
			198	総合医療センター	2			※県管理あり
			199	市立伊勢総合病院	1			※県管理あり
			200	市立四日市病院	3			※県管理あり
			201	鈴鹿中央総合病院	3			※県管理あり
			202	松坂市民病院	4			※県管理あり
			203	松坂中央総合病院	3			※県管理あり
			204	いなべ総合病院	2			※県管理あり
			205	桑名市民病院	2			※県管理あり
			206	鈴鹿回生病院	2			※県管理あり
			207	済生会松坂総合病院	5			※県管理あり
			208	紀南病院	1			※県管理あり
			209	名張市立病院	1			※県管理あり
			210	龜山市立医療センター	2			※県管理あり
			211	主体会病院	1			※県管理あり
212	青木記念病院	1			※県管理あり			
213	上野総合市民病院	1			※県管理あり			
214	尾鷲総合病院	1			※県管理あり			
215	大西クリニック	1			※県管理あり			
44		19	44					
大阪	大槌 (大槌高校、寺野体育館)	3/22-5/31	216	大阪府医師会	2			
			217	辻本病院	1			
			218	なかむかいクリニック	1			
			219	大阪医科大学附属病院	2			
			220	済生会野江病院	1			
			221	北摂総合病院	1			
			222	愛仁会リハビリテーション病院	1			
			223	佐藤病院	1			
			224	樫本病院	1			
			225	新仁会病院	1			
			226	高槻病院	1			
			227	SKY整形外科クリニック	1			
			228	馬場記念病院	1			
			229	おざわ内科クリニック	1			
			230	ながた医院	1			
			231	元山医院	1			
			232	古林医院	1			
			233	金澤クリニック	1			
			234	ガラシア病院	1			
			235	清恵会病院	1			
236	葉島生野病院	1						
237	生長会ベルランド総合病院	1						
238	中村クリニック	1						
239	西中島クリニック	1						
240	千船病院	1						
241	大阪回生病院	1						
242	府中病院	1						
29		27	29					

# ◆医療救護班の活動状況

岩手県保健福祉部医療推進課。「東日本大震災津波の医療救護活動」に係る調整等業務について  
 ～2011.3.11～7.29～平成25年2月、p.89-101、  
 岩手県ホームページ、<http://www.pref.iwate.jp/iryuu/shinsai/shien/002224.html>、(参照2015-01-06)。

## 【医師会JMAT】岩手県で活動した各都道府県医療救護チーム一覧表

※DMAT活動後の医療救護活動

H23.3.11～H23.7.15

都道府県名	派遣調整元 機関							備考 (調整等)	
	医師会JMAT					再掲			
	主な活動場所	活動期間	NO	医療機関名	チーム数	医療機関数	チーム数		
和歌山	山田(豊間根中学校)	4/28-6/5	243	水本内科クリニック	7				
			244	白浜はまゆう病院					
			245	那須内科消化器科					
			246	光仁会二瀬病院					
			247	那賀医師会					
			248	和歌山市医師会					
			249	国保日高総合病院					
徳島	※花巻空港	3/12-3/15	250	徳島県医師会	1	1	1	※DMATチーム	
福岡	高田(竹駒)	3/21-5/31	251	聖マリア病院	10		1	10	1チームは県管理
			10						
沖縄	大槌(城山公民館)	3/15-6/1	252	名桜大学	29				
			253	健康科学財団					
			254	琉球大学付属病院					
			255	伊江村立診療所					
			256	下地診療所					
			257	桑江皮膚科医院					
			258	長嶺胃腸科内科外科医院					
			259	まちだ小児科					
			260	嶺井リハビリ病院					
			261	沖縄大学オリブ山病院					
			262	介護老人保健施設陽光館					
			263	豊見城中央病院					
			264	北部病院					
			265	ハートライフ病院					
			266	きなクリニック					
			267	牧港中央病院					
268	首里城下町クリニック								
269	Dr久高のマンマ家クリニック								
270	沖縄セントラル病院								
271	北中城若松病院								
272	かじまやークリニック								
273	曙クリニック								
合 計					454	273	454		

- (※1)JMAT派遣チーム数(7/15日活動終了)・・・岩手総数 454チーム  
 「第4回防災対策推進検討会議資料」社団法人日本医師会まとめ(H24.2.1)
- (※2)医療救護チーム活動以降の、「岩手JMAT II」は含まれないこと。
- (※3)一部に「心のケアチーム」が含まれていること。
- (※4)医療機関名については、「いわて災害医療ネットワーク」資料のほか、求償資料(救助法)等を参照のうえ調製。

# ◆医療救護班の活動状況

岩手県保健福祉部医療推進課。「東日本大震災津波の医療救護活動」に係る調整等業務について  
 ~ 2011.3.11~7.29 ~ 平成25年2月、p.89-101、  
 岩手県ホームページ、<http://www.pref.iwate.jp/iryuu/shinsai/shien/002224.html>、(参照2015-01-06)。

## 【県管理】 岩手県で活動した各都道府県医療救護チーム一覧表

※DMAT活動後の医療救護活動

H23.3.11~H23.7.15

都道府県名	派遣調整元 機関											
	県管理					再掲		備考				
	主な活動場所	活動期間	NO	医療機関名	チーム数(A)	医療機関数	チーム数(調整後)	調整(B)	調整後(A+B)	調整根拠等		
北海道	陸前高田(長部)	3/21-7/1	(北海道大学附属病院)	18	10	25	△ 14	4	18チーム中、14チームはJMAT管理			
			1 江別市立病院	1								
			2 砂川市立病院	1								
			3 函館市立病院	2								
			4 苫小牧市立病院	1								
			5 名寄市立総合病院	1								
			6 岩見沢市立病院	1								
			7 小樽市立病院	1								
	8 滝川市立病院	2										
	宮古(崎山、嶺崎)	3/22-5/15	9	札幌医科大学附属病院						11		
大船渡(リアスH)	(3/17-3/31)	10	札幌徳洲会病院					0 徳洲会グループ(東京)へ計上				
青森	宮古(磯鶏)	3/23-5/5	11 青森県立中央病院	12					12			
			12 八戸市民病院	2					2			
	高田(米崎)	4/1-4/4	13	弘前大学	1							
	釜石救護所→釜石大槌巡回 山田巡回(舟越ほか)	3/16-6/10 3/16-5/14		(自衛隊大湊病院) (自衛隊三沢病院)		3	15			0 海自 自衛隊(防衛省)へ計上 0 航自 自衛隊(防衛省)へ計上		
岩手	診療支援、眼科支援、感染症対策、災対本部	3/15-6/29	14	岩手医科大学附属病院	90					90 災害救助法(費用弁償資料)		
	陸高(広田、高田病院支援)	3/14-4/28	15	県立中央病院	23					23		
	高田病院、米崎コミセン	3/11-7/3	16	県立高田病院	25					25 災害救助法(費用弁償資料)		
	大槌	3/11-3/17	17	県立大槌病院	7					7 災害救助法(費用弁償資料)		
	山田	3/11-3/16他	18	県立山田病院	8					8 災害救助法(費用弁償資料)		
	大船渡(赤崎蛸浦ほか)	3/19-5/27		川久保病院(盛岡医療生協)	16					16 災害救助法(費用弁償資料)、JMAT管理		
	歯科巡回診療	3/30-6/30	19	県歯科医師会	74	6	243			74 災害救助法(費用弁償資料)		
	秋田	陸高(米崎コミセン)	3/21-7/15	20	秋田大学附属病院	26	1	26			26	
山形	宮古(磯鶏)	3/28-4/25	21 県立新庄病院	1						1		
			22 山形済生会病院	1					1			
			23 鶴岡市庄内病院	1					1			
			24 日本海総合病院	1					1			
			25 置賜総合病院	1					1			
			26 山形市立病院済世館	1					1			
			27 山形大学附属病院	1					1			
	宮古(巡回診療)	6/9-6/13	28	山形済生会病院	1	8	8			1		
栃木	大船渡(末崎)など	3/25-7/1		(自治医科大学附属病院)	26					△ 26 0 医師会JMAT管理		
	釜石病院支援	3/20-7/9		(自治医科大学同窓会)	18					△ 12 6 18チーム中、12チームはJMAT管理		
	宮古(巡回診療)	5/28-6/1	29	宇都宮済生会病院	1	1	7			1		
茨城	宮古(巡回診療)	5/24-5/28	30	水戸済生会病院	1	1	1			1		
	埼玉	大船渡(巡回)、千歳病院支援	3/21-7/2	31 自治医科大学附属さいたま医療センター	18					18		
32 川口済生会病院				1					1			
宮古(巡回診療)		6/1-6/5	32	(戸田中央医科グループ TMG)	9					9		
県立山田病院支援		4/20-6/30		33 狭山病院	1					△ 1 0 戸田中央医科グループ(東京)へ計上		
			34 朝霞台病院	1					△ 1 0 戸田中央医科グループ(東京)へ計上			
大槌町内(歯科診療)	3/19-4/22	35	埼玉医療支援チーム		5	29			1			
東京	陸高(米崎)	3/29-6/17	36 都立墨東病院	4						4		
			37 都立駒込病院	2					2			
			38 都立広尾病院	3					3			
			39 公社大久保病院	1					1			
			40 東邦大学医療センター大森病院	16					16			
			41 日大附属板橋病棟	3					3			
			42 慶応大学附属病院	2					2			
			43 白髪橋病院	1					1			
			44 都立大塚病院	1					1			
			大船渡(リアスホール)	3/28-4/28	45	財団法人日本オリンピック協会	9					9
				3/17-3/31		(社)徳洲会グループ(TMAT)	5					5
			宮古(巡回診療)	6/5-6/9	46	中央済生会病院	7					7
			山田	3/15-4/15	47	昭和大学医学部	5					5
			(県立山田病院支援)	(4/20-6/30)	48	田園調布中央病院	1					△ 1 0 戸田中央医科グループ(東京)へ計上
			49	奥沢病院	2					△ 2 0 戸田中央医科グループ(東京)へ計上		
	陸高(高田一中、米崎)	5/3-7/15		(日本小児科学会)	23					△ 19 4 23チーム中、19チームはJMAT管理		
	大船渡病院支援			(日本小児救急医学会)	21					△ 1 20 21チーム中、1チームはJMAT管理		
			50	都立小児総合医療センター	2					△ 2 0 日本小児救急医学会(東京)へ計上		
			51	聖路加国際病院	1					△ 1 0 日本小児救急医学会(東京)へ計上		
		52	立正佼成会附属佼成病院	1					△ 1 0 日本小児救急医学会(東京)へ計上			
グリーンピア田老	3/	53	国境なき医師団	1					1			
グリーンピア田老	3/28-	54	日本心臓血管インターベンション治療学会	1					1 ※以降、大船渡病院支援あり			
釜石救護所→釜石大槌巡回 山田巡回(舟越ほか)	3/16-6/10 3/16-5/14	55	防衛省(自衛隊)	4					4 (3/15~)2チーム→(4/10~)1チーム 0 (3/15~)2チーム→(4/10~)1チーム			
千葉	陸高(小友)	3/18-6/1	56 旭中央総合病院	3						3		
			57 千葉市立青葉病院	3					3			
			58 県立救急医療センター	1					1			
			59 県立佐原病院	1					1 ※県精神医療センターと帯同			
			60 県がんセンター	1					1			
			61 県立こども病院	2					2 ※県精神医療センターと帯同			
			62 船橋市立医療センター	2					2			
			63 県立東金病院	1					1 ※県精神医療センターと帯同			
			64 東京女子医大附属八千代医療センター	3					3			
			65 県立循環器病センター	1					1			
			66 君津市立病院	1					1			
			67 県立リハビリテーションセンター	2					2			
			68 化研病院	1					1			
			69 千葉市立海浜病院	1					1			
70 国保総合君津中央病院	1					1						
71 国立病院機構千葉医療センター	1					1						

# ◆医療救護班の活動状況

岩手県保健福祉部医療推進課。「東日本大震災津波の医療救護活動」に係る調整等業務について  
 ~ 2011.3.11~7.29 ~ 平成25年2月、p.89-101、  
 岩手県ホームページ、<http://www.pref.iwate.jp/iryuu/shinsai/shien/002224.html>、(参照2015-01-06)。

## 【県管理】 岩手県で活動した各都道府県医療救護チーム一覧表

※DMAT活動後の医療救護活動

H23.3.11~H23.7.15

都道府県名	派遣調整元 機関														
	県管理					再掲		備考							
	主な活動場所	活動期間	NO	医療機関名	チーム数(A)	医療機関数	チーム数(調整後)	調整(B)	調整後(A+B)	調整根拠等					
千葉	大船渡(リアスホール)	3/17-3/31	72	四街道徳洲会病院		18	25		0	徳洲会グループ(東京)へ計上					
			73	千葉西総合病院					0	徳洲会グループ(東京)へ計上					
神奈川	県立大船渡病院支援	3/25-5/31	74	藤沢市民病院	17	6	17		17						
			75	湘南鎌倉総合病院					0	徳洲会グループ(東京)へ計上					
			76	津久見中央病院	1				△ 1	0	日本小児救急医学会(東京)へ計上				
				横浜労災病院	1				△ 1	0	日本小児救急医学会(東京)へ計上				
			77	戸塚共立第一病院	2				△ 2	0	戸田中央医科グループ(東京)へ計上				
78	戸塚共立第二病院	1		△ 1	0	戸田中央医科グループ(東京)へ計上									
静岡	陸高(米崎コミセン)	4/29-6/29	80	浜松市医師会チーム	12	22	50		12	JMAT登録なし(市、医師会、薬剤師会)					
			81	県立総合病院	6				6						
宮古(津軽石、重茂)	3/21-4/30			(県立こども病院)	5				5	※JMAT派遣実績					
			82	県立がんセンター	4			4							
			83	富士市立中央病院	2			2							
			84	静岡市立清水病院	2			2							
			85	静岡市立静岡病院	2			2							
				(静岡医療センター)	1			1		1	※国立病院派遣実績				
			86	沼津市立病院	1			1							
			87	浜松医科大学附属病院	1			1							
			88	焼津市立総合病院	1			1							
			89	藤枝市立総合病院	1			1							
			90	島田市立総合病院	1			1							
			91	市立御前崎総合病院	1			1							
			92	菊川市立総合病院	1			1							
			93	磐田市立総合病院	1			1							
			94	掛川市立総合病院	1			1							
			95	袋井市民病院	1			△ 1	0	掛川市立総合病院と合同					
			96	浜松医療センター	1			1							
			97	静岡済生会総合病院	3			3							
			98	遠州総合病院	1			1							
			99	聖隷浜松病院	1			1							
100	順天堂大学医学部付属静岡病院	1			1										
陸高(高田一中、米崎)	5/3-7/15			(県立こども病院)	1			△ 1	0	日本小児救急医学会(東京)へ計上					
			101	熱海所記念病院	1		△ 1	0	戸田中央医科グループ(東京)へ計上						
長野	釜石市	3/17-3/18	102	市立大町病院	1			△ 1	0	DMATチーム					
新潟	大船渡市内	3/14-3/29	103	佐久市立国保浅間総合病院	4	2	4		4						
			104	新潟大学医学部総合病院	1	1	1		1						
新潟	宮古(磯鷲)	3/25-5/1	105	石川済生会金沢病院	1			1							
石川	宮古(巡回診療)	3/17-3/20	106	金沢大学附属病院	1	2	1	△ 1	0	日本小児救急医学会(東京)へ計上					
富山	釜石(松原、平田)	3/17-5/9	107	県立中央病院	2	16	22		2						
			108	富山市民病院	2				2						
			109	黒部市民病院	1				1						
			110	射水市民病院	1				1						
			111	厚生連高岡病院	2				2						
			112	富山大学附属病院	2				2						
			113	高岡市民病院	2				2						
			114	市立砺波総合病院	1				1						
			115	済生会高岡病院	1				1						
			116	厚生連高岡病院	1				1						
			117	かみいち総合病院	1				1						
			118	高志リハビリテーション病院	1				1						
			119	厚生連滑川病院	1				1						
			120	あさひ総合病院	1				1						
			121	南砺市民病院	1				1						
			122	済生会富山病院	1				1						
				(八尾総合病院)	3				3		△ 2	1	3チーム中、2チームはJMAT管理		
			三重	陸高(米崎コミセン)	3/18-7/15				(三重大学附属病院)	8			△ 8	0	※医師会JMATで管理
									(総合医療センター)	2			△ 2	0	※医師会JMATで管理
									(市立伊勢総合病院)	1			△ 1	0	※医師会JMATで管理
	(市立四日市病院)	3						△ 3	0	※医師会JMATで管理					
	(鈴鹿中央総合病院)	3						△ 3	0	※医師会JMATで管理					
	(松坂市民病院)	4						△ 4	0	※医師会JMATで管理					
	(松坂中央総合病院)	3						△ 3	0	※医師会JMATで管理					
	(いなべ総合病院)	2						△ 2	0	※医師会JMATで管理					
	(桑名市民病院)	2						△ 2	0	※医師会JMATで管理					
	(鈴鹿回生病院)	2						△ 2	0	※医師会JMATで管理					
	(済生会松坂総合病院)	5						△ 5	0	※医師会JMATで管理					
	(紀南病院)	1						△ 1	0	※医師会JMATで管理					
	(名張市立病院)	1						△ 1	0	※医師会JMATで管理					
	(亀山市立医療センター)	2						△ 2	0	※医師会JMATで管理					
	(主体会病院)	1						△ 1	0	※医師会JMATで管理					
	(青木記念病院)	1						△ 1	0	※医師会JMATで管理					
	(上野総合市民病院)	1						△ 1	0	※医師会JMATで管理					
	(尾鷲総合病院)	1						△ 1	0	※医師会JMATで管理					
123	富田浜病院	2							2						
	(大西クリニック)	1						△ 1	0	※医師会JMATで管理					
124	四日市社会保険病院	2				2									
125	一志病院	2				2									
126	遠山病院	1				1									
127	山本総合病院	1				1									
128	荒坂診療所	1			△ 1	0	紀南病院と合同チーム								
129	小山田記念温泉病院	1			△ 1	0	主体会病院と合同チーム								
130	久瀨医院	1			△ 1	0	上野総合市民病院と合同チーム								
131	志摩病院	1			△ 1	0	一志病院と合同チーム								

# ◆医療救護班の活動状況

岩手県保健福祉部医療推進課。「東日本大震災津波の医療救護活動」に係る調整等業務について  
 ~ 2011.3.11~7.29 ~ 平成25年2月、p.89-101、  
 岩手県ホームページ、<http://www.pref.iwate.jp/iryuu/shinsai/shien/002224.html>、(参照2015-01-06)。

## 【県管理】 岩手県で活動した各都道府県医療救護チーム一覧表

※DMAT活動後の医療救護活動

H23.3.11~H23.7.15

都道府県名	派遣調整元 機関									
	県管理					再掲		備考		
	主な活動場所	活動期間	NO	医療機関名	チーム数(A)	医療機関数	チーム数(調整後)	調整(B)	調整後(A+B)	調整根拠等
滋賀	富古(巡回診療)	5/3-5/16	132	滋賀済生会病院	2	1	2		2	
奈良	富古(巡回診療)	6/17-6/21	133	中和済生会病院	1				1	
	陸高(高田一中、米崎)	5/3-7/15	134	近畿大学医学部奈良病院	4	2	1	△ 4	0	日本小児救急医学会(東京)へ計上
大阪	釜石・大槌巡回	3/20-4/11	135	大阪府立大学附属病院	7				7	
		3/18-3/20	136	関西医科大学附属牧方病院	1				1	※DMATチーム
	大槌(吉里吉里)	3/19-3/28	137	大阪府三島救命救急センター	1				1	
	釜石・大槌(吉里吉里)	3/24-5/19	138	大阪府立病院機構	18				18	
	釜石(巡回)	3/28-	139	淀川キリスト教病院	1				1	日本キリスト教医師連盟
	陸高(竹駒)	5/31-6/7	140	(ガラシア病院)	1				1	※JMAT派遣実績
	陸高(高田一中)	3/31-6/4	141	府立成人病センター	1				1	CT車貸与
	富古(巡回診療)	5/20-5/24	142	中津済生会病院	1	7	31		1	
兵庫	陸高(竹駒)	6/6-6/23	143	姫路聖マリア病院	2				2	
	陸高(高田一中、米崎)	5/3-7/15	144	西神戸医療センター	1	2	2	△ 1	0	日本小児救急医学会(東京)へ計上
和歌山	山田(豊間根、大沢)	3/19-6/30	145	和歌山県立医科大学附属病院	13				13	
			146	社会保険紀南病院	2				2	
			147	橋本市民病院	2				2	
			148	和歌山労災病院	1				1	
			149	国保野上厚生総合病院	1				1	
			150	済生会有田病院	1				1	
			151	公立那賀病院	2				2	
			152	和歌山済生会病院	2				2	
				(国保日高総合病院)	1			△ 1	0	※医師会JMATで管理
				(白浜はまゆう病院)	1			△ 1	0	※医師会JMATで管理
			153	新宮市立医療センター	1				1	
			154	南和歌山医療センター	1				1	
			155	有田市立病院	1				1	
				(和歌山県医師会)	5	11	27	△ 5	0	※医師会JMATで管理
京都	大船渡(リアスホール)	3/17-3/31	156	宇治徳洲会病院	1	1	0		0	徳洲会グループ(東京)へ計上
岡山	大船渡(地区公民館)	3/24-4/30	157	川崎医科大学附属病院	2				2	
			158	岡山済生会病院	4				4	
			159	津山中央病院	3				3	
			160	倉敷中央病院	3				3	
			161	落合病院	2				2	
			162	高梁中央病院	1				1	
			163	岡山労災病院	1				1	
			164	水島中央病院	1				1	
			165	笠岡第一病院	1				1	
	県立大船渡病院支援	3/	166	岡山大学医学部病院	1				1	
	大槌(大槌高校、寺野体育館)	3/16-4/20	167	特定非営利活動法人アムダ	1	11	20		1	
高知	陸高市内	3/19-3/20	168	国立病院機構高知病院	1	1	1		1	※DMATチーム
福岡	陸高(竹駒)	3/21-5/31	169	(聖マリア病院)	11			△ 10	1	11チーム中、10チームはJMAT管理
	富古(巡回診療)	6/13-6/17	170	福岡済生会病院	1				1	
	陸高(高田一中、米崎)	5/3-7/15	171	久留米大学病院	1			△ 1	0	日本小児救急医学会(東京)へ計上
			172	北九州市立八幡病院	4	3	2	△ 4	0	日本小児救急医学会(東京)へ計上
長崎	釜石市内	3/18-3/21	173	長崎市民病院	1	1	1		1	
熊本	富古(巡回診療)	5/16-5/20	174	熊本済生会病院	1				1	
	大船渡(リアスホール)	3/17-3/31	175	高野病院	2	2	1		0	徳洲会グループ(東京)へ計上
鹿児島	陸高(高田一中、米崎)	5/3-7/15	176	鹿児島大学病院	1				1	日本小児救急医学会(東京)へ計上
	大船渡(リアスホール)	3/17-3/31	177	徳之島徳洲会病院	1				0	徳洲会グループ(東京)へ計上
			178	伊仙クリニック	3	3	1		0	徳洲会グループ(東京)へ計上
沖縄	富古(崎山、嶺が崎)	3/22-4/30	179	県立北部病院	2				2	
			180	県立中部病院	2				2	
			181	県立南部医療センター	1				1	
			182	県立精和病院	1				1	
			183	県立宮古病院	1				1	
			184	県立八重山病院	1				1	
			185	大浜第一病院	1				1	
			186	浦添総合病院	1				1	
			187	中頭病院	1				1	
	大船渡(リアスホール)	3/17-3/31	188	中部徳洲会病院	10	10	11		0	徳洲会グループ(東京)へ計上
アメリカ	陸高(高田一中、米崎)	5/3-7/15	189	UCLA	1			△ 1	0	日本小児救急医学会(東京)へ計上
	大船渡(リアスホール)	3/17-3/31	190	UPML(ピッツバーグ大医療センター)	2	2	0		0	徳洲会グループ(東京)へ計上
合 計					840	188	671	△ 169	671	

(※1) 医療機関名については、「いわて災害医療ネット」資料のほか、求償資料(救助法)、各種公開資料(HP等)等を参照のうえ調製。





本報告書は、岩手県の委託事業として、岩手医科大学災害時地域医療支援教育センターが「東日本大震災医療救護活動診療録」を分析したものです。

無断で複製、転載、引用等することはできません。

岩手県委託事業  
東日本大震災医療救護診療録分析報告業務

『東日本大震災医療救護活動診療分析報告書』

企 画 : 岩手県

執筆代表者 : 岩手医科大学 医学部 災害医学講座 教授  
眞瀬 智彦

平成27年3月

発 行 : 岩手医科大学 災害時地域医療支援教育センター  
岩手医科大学 医学部 災害医学講座

〒028-3694 岩手県紫波郡矢巾町西徳田 2 - 1 - 1

T E L : 019-651-5111 (内線 5565)

F A X : 019-611-0876

E-mail : saigai@j.iwate-med.ac.jp

U R L : <http://www.iwate-med.ac.jp/saigai/>



平成27年3月

東日本大震災医療救護活動診療分析報告書