

平成25年度

国民健康保険事業状況

岩 手 県

目 次

資料の見方

事 業 状 況

| | |
|---------------|---|
| 1 一般状況 | 1 |
| 2 保険（医療）給付の状況 | 2 |
| 3 財政状況 | 4 |

統 計 表（事業勘定）

年度別・月別一般状況

| | |
|----------------|----|
| 第1表 年度別・月別一般状況 | 14 |
|----------------|----|

年度別・月別保険（医療）給付状況 県計

| | |
|------------------------------|----|
| 第2表 年度別・月別保険（医療）給付状況県計（総数分） | 15 |
| 第3表 年度別・月別保険給付状況県計（一般被保険者分） | 18 |
| 第4表 年度別・月別保険給付状況県計（退職被保険者等分） | 21 |

保険者別一般状況

| | |
|--------------|----|
| 第5表 保険者別一般状況 | 25 |
|--------------|----|

保険者別経理状況

| | |
|----------------|----|
| 第6表 保険者別経理状況 | 28 |
| 第7表 保険者別経理状況諸率 | 42 |

保険者別保険料（税）の賦課徴収状況

| | |
|----------------------------|----|
| 第8表 保険者別保険料（税）の賦課徴収状況【医療分】 | 52 |
| 【後期分】 | 55 |
| 【介護分】 | 58 |
| 【医療分+後期分+介護分】 | 61 |

保険者別保険税の軽減状況

| | |
|----------------------------------|----|
| 第9表 保険者別保険税の軽減状況（一般・退職分）【医療分】 | 66 |
| 【後期分】 | 69 |
| 【介護分】 | 72 |
| 第10表 保険者別保険税の軽減状況（一般被保険者分）【医療分】 | 75 |
| 【後期分】 | 78 |
| 【介護分】 | 81 |
| 第11表 保険者別保険税の軽減状況（退職被保険者等分）【医療分】 | 84 |
| 【後期分】 | 87 |
| 【介護分】 | 90 |

保険者別保険給付状況

| | | |
|------|-----------------------|-----|
| 第12表 | 保険者別保険給付状況①（一般被保険者分） | 93 |
| | ②（一般被保険者分） | 113 |
| 第13表 | 保険者別保険給付状況①（退職被保険者等分） | 124 |
| | ②（退職被保険者等分） | 140 |
| 第14表 | 保険者別保険給付状況①（一般・退職分） | 143 |
| | ②（一般・退職分） | 151 |

保険者別保険給付状況諸率

| | | |
|------|------------------------|-----|
| 第15表 | 保険者別保険給付状況諸率（一般被保険者分） | 155 |
| 第16表 | 保険者別保険給付状況諸率（退職被保険者等分） | 170 |
| 第17表 | 保険者別保険給付状況諸率（一般・退職分） | 176 |

診療報酬請求明細書点検調査実施結果

| | | |
|------|-------------------|-----|
| 第18表 | 診療報酬請求明細書点検調査実施結果 | 180 |
|------|-------------------|-----|

国民健康保険事業状況報告書（事業年報）

市町村計／組合計／県計

参 考 資 料

県単独医療費助成事業（乳幼児、妊産婦、重度心身障害者及びひとり親家庭医療費助成事業）

資料の見方

この資料の各表の用語については下記のとおりである。

1. 療養の給付

被保険者の疾病又は負傷に対して、保険医療機関等が診療、薬剤の支給等といった給付を直接に医療という現物をもって給付することをいう（現物給付）。

2. 療養費

被保険者が疾病又は負傷により受診の際、被保険者証を持参しない等の理由や、柔道整復師により施術を受けたときなど保険診療を受けることが困難なときに保険医療機関等へ医療に要した費用の全部を支払った場合、後日領収書をもとにして保険者が直接世帯主に現金をもって支給することをいう（現金給付）。

3. 医療の給付

被保険者の疾病又は負傷に対して、保険医療機関等が診療、薬剤の給付等といった給付を直接に医療という現物をもって給付することをいう（現物給付）。

4. 医療費

療養の給付等に要する費用の総額で、患者の一部負担金及び医療に関する法律他の制度によって負担された分を含む。

5. 診療費

診療に要した費用の額であるが、入院、入院外及び歯科にかかる費用であり、調剤、看護、移送費、入院時食事療養費及び入院時生活療養費は含まない。

6. 療養の給付等

診療費、調剤費、入院時食事療養費、入院時生活療養費及び訪問看護療養費の合計である。

7. 療養費等

療養費及び移送費の合計である。

8. 療養諸費

療養の給付等と療養費等との合計である。

9. 件数

毎月支給決定された件数（診療報酬請求明細書（レセプト）等の件数）の総数をいう。

10. 日数、回数

日数は診療した実日数をいい、回数は入院時食事療養費について実際に提供された食事の回数をいう。

11. 年間平均世帯数、被保険者数

各月末（3～2月）の世帯数又は被保険者数の合計をそれぞれ12で除して得た数である。小数点以下の端数は四捨五入してあるので、各保険者の計が県計の数値と一致しない場合がある。

12. 受診率

入院、入院外、歯科及び合計ごとに、年間の件数を、療養の給付にあつては年間平均被保険者数で除して得た数に、100 を乗じて得た数である。

13. 1日当たり費用額、1件当たり費用額

入院、入院外、歯科及び合計ごとに、年間分の費用額を年間分の日数又は件数で除して得た数である。

14. 1人当たり費用額

入院、入院外、歯科及び合計ごとに、年間分の費用額を年間平均被保険者数で除して得た数である。

15. 1件当たり日数

入院、入院外、歯科及び合計ごとに、年間分の受診日数を年間分の件数で除して得た数である。

16. 県計及び市町村計

県計は県内 33 市町村の保険者と岩手県医師国民健康保険組合（医師国保）とをまとめたものであり、市町村計は 33 市町村の保険者をまとめたものである（医師国保を含まない）。

17. 統計に用いた数値

各統計数値は、平成 24 年 3 月～平成 25 年 2 月診療分（医師国保においては平成 24 年 4 月診療分～平成 25 年 3 月診療分）を対象とし、療養費・高額療養費・その他の保険給付は、平成 24 年 4 月～平成 25 年 3 月支給決定分を対象としている。

また、第 2 表～第 5 表の月別内訳の各月の数は診療月であり、診療月の 3 ヶ月後（老人保健医療は 2 ヶ月後）の国保事業状況報告書（事業月報）に計上された数が記載されている。

18. 退職被保険者、退職被扶養者、退職被保険者等

退職被保険者及び退職被扶養者は、国民健康保険法第 8 条の 2 の規定による被保険者及びその者の扶養を受ける被保険者であり、退職被保険者等は退職被保険者と被扶養者とを合わせたものである。

19. 総数分

一般被保険者分、退職被保険者等分を合計したものである。

20. 端数処理

千円単位で表示されているものは、各欄ごとに四捨五入しているため、欄ごとの合計額が合計欄の額と一致しない場合がある。

事 業 状 況

1 一般状況

表1 年度別世帯数・被保険者数の状況

| | | 平成21年度 | 平成22年度 | 平成23年度 | 平成24年度 | 平成25年度 |
|----------|----------------|-----------|-----------|-----------|-----------|-----------|
| 県全体 | 世帯数(世帯) A | 503,139 | 505,347 | 506,306 | 512,115 | 515,721 |
| | 人口(人) B | 1,345,007 | 1,334,814 | 1,317,795 | 1,314,180 | 1,311,367 |
| 国民健康保険者数 | 世帯数(世帯) C | 212,630 | 211,439 | 210,088 | 205,549 | 200,425 |
| | 加入率(%) C/A | 42.26 | 41.84 | 41.49 | 40.14 | 38.86 |
| | 被保険者総数(人) D | 383,069 | 377,135 | 369,642 | 354,905 | 340,630 |
| | 加入率(%) D/B | 28.48 | 28.25 | 28.05 | 27.01 | 25.98 |
| | 退職被保険者数(人) E | 22,304 | 25,480 | 26,427 | 25,410 | 22,968 |
| | 退職等割合(%) E/D | 5.82 | 6.76 | 7.15 | 7.16 | 6.74 |
| | 一般被保険者数(人) F | 360,765 | 351,655 | 343,215 | 329,495 | 317,662 |
| | 一般割合(%) F/D | 94.18 | 93.24 | 92.85 | 92.84 | 93.26 |
| | 世帯構成(人/世帯) D/C | 1.80 | 1.78 | 1.76 | 1.73 | 1.70 |

(注) 各年度末現在

表2 被保険者の事由別異動状況(県計)

| | | 増減人員(人) | | 構成比(%) | |
|---|---------|---------|--------|--------|--------|
| | | 平成24年度 | 平成25年度 | 平成24年度 | 平成25年度 |
| 増 | 転入 | 10,001 | 9,406 | 16.16 | 16.24 |
| | 社保離脱 | 47,279 | 44,177 | 76.37 | 76.28 |
| | 生保廃止 | 911 | 877 | 1.47 | 1.51 |
| | 出生 | 1,242 | 1,172 | 2.01 | 2.02 |
| | 後期高齢者離脱 | 4 | 4 | 0.01 | 0.01 |
| | その他 | 2,468 | 2,278 | 3.99 | 3.93 |
| | 計 | 61,905 | 57,914 | 100.00 | 100.00 |
| 減 | 転出 | 8,531 | 8,227 | 11.11 | 11.40 |
| | 社保加入 | 47,177 | 44,569 | 61.44 | 61.76 |
| | 生保開始 | 1,449 | 1,260 | 1.89 | 1.75 |
| | 死亡 | 2,395 | 2,464 | 3.12 | 3.41 |
| | 後期高齢者加入 | 13,421 | 12,655 | 17.48 | 17.54 |
| | その他 | 3,812 | 2,986 | 4.96 | 4.14 |
| | 計 | 76,785 | 72,161 | 100.00 | 100.00 |

2 保険(医療)給付の状況

表3 療養(医療)諸費 (市町村3～2月ベース、組合4～3月ベース)

(単位:千円)

| | 費用額 | 保険者負担分 | 一部負担金 | 他法負担分 | 高額療養費 | 給付率(%) |
|---------|------------------------|------------|------------|-----------|-----------|-----------------|
| | A | B | | | C | $\frac{B+C}{A}$ |
| 一般被保険者 | 106,654,101 | 79,879,795 | 23,518,401 | 3,255,905 | 8,704,905 | 83.1 |
| 退職被保険者等 | 9,773,841 | 7,040,824 | 2,613,820 | 119,197 | 939,693 | 81.7 |
| 計 | 116,427,941 (99.42) | 86,920,619 | 26,132,221 | 3,375,102 | 9,644,598 | 82.9 |

(注) () 内は対前年度比である。

表4 年度別受診率 (市町村3～2月ベース、組合4～3月ベース)

(単位:%)

| | 年度 | 計 | | 入院 | | 入院外 | | 歯科 | |
|-------------|----|----------|-------|-------|-------|--------|-------|--------|-------|
| | | 受診率 | 前年度比 | 受診率 | 前年度比 | 受診率 | 前年度比 | 受診率 | 前年度比 |
| 総数分 (県計) | 21 | 983.71 | 1.003 | 24.21 | 0.995 | 822.58 | 1.002 | 136.92 | 1.007 |
| | 22 | 969.06 | 0.985 | 24.18 | 0.999 | 804.76 | 0.978 | 140.13 | 1.023 |
| | 23 | 907.74 | 1.002 | 24.32 | 1.006 | 802.57 | 0.997 | 143.84 | 1.026 |
| | 24 | 1,008.66 | 1.111 | 25.19 | 1.036 | 829.12 | 1.033 | 154.35 | 1.073 |
| | 25 | 1,026.58 | 1.018 | 25.33 | 1.005 | 842.03 | 1.016 | 159.22 | 1.032 |

表5 年度別1日当たり診療費 (市町村3～2月ベース、組合4～3月ベース)

(単位:円)

| | 年度 | 計 | | 入院 | | 入院外 | | 歯科 | |
|-------------|----|--------|-------|--------|-------|-------|-------|-------|-------|
| | | 金額 | 前年度比 | 金額 | 前年度比 | 金額 | 前年度比 | 金額 | 前年度比 |
| 総数分 (県計) | 21 | 10,796 | 1.044 | 23,977 | 1.040 | 7,367 | 1.052 | 6,819 | 0.997 |
| | 22 | 11,229 | 1.040 | 25,047 | 1.045 | 7,668 | 1.041 | 6,949 | 1.019 |
| | 23 | 11,607 | 1.034 | 25,635 | 1.023 | 7,902 | 1.031 | 7,217 | 1.039 |
| | 24 | 12,032 | 1.037 | 26,669 | 1.040 | 8,144 | 1.031 | 7,339 | 1.017 |
| | 25 | 12,306 | 1.023 | 27,215 | 1.020 | 8,419 | 1.034 | 7,302 | 0.995 |

表6 年度別一人当たり診療費（市町村3～2月ベース、組合4～3月ベース）

（単位：円）

| | 年度 | 計 | | 入院 | | 入院外 | | 歯科 | |
|-------------|----|---------|-------|---------|-------|---------|-------|--------|-------|
| | | 金額 | 前年度比 | 金額 | 前年度比 | 金額 | 前年度比 | 金額 | 前年度比 |
| 総数分 (県計) | 21 | 221,233 | 1.026 | 103,844 | 1.032 | 96,569 | 1.028 | 20,821 | 0.992 |
| | 22 | 227,854 | 1.030 | 107,325 | 1.034 | 99,134 | 1.027 | 21,395 | 1.028 |
| | 23 | 232,785 | 1.022 | 110,446 | 1.029 | 100,214 | 1.011 | 22,125 | 1.034 |
| | 24 | 247,379 | 1.063 | 118,805 | 1.076 | 105,001 | 1.048 | 23,573 | 1.065 |
| | 25 | 254,095 | 1.027 | 121,512 | 1.023 | 108,672 | 1.035 | 23,911 | 1.014 |

表7 年度別1件当たり診療費（市町村3～2月ベース、組合4～3月ベース）

（単位：円）

| | 年度 | 計 | | 入院 | | 入院外 | | 歯科 | |
|-------------|----|--------|-------|---------|-------|--------|-------|--------|-------|
| | | 金額 | 前年度比 | 金額 | 前年度比 | 金額 | 前年度比 | 金額 | 前年度比 |
| 総数分 (県計) | 21 | 22,490 | 1.023 | 428,890 | 1.038 | 11,740 | 1.025 | 15,207 | 0.985 |
| | 22 | 23,513 | 1.045 | 443,879 | 1.035 | 12,319 | 1.049 | 15,268 | 1.004 |
| | 23 | 23,980 | 1.020 | 454,068 | 1.023 | 12,487 | 1.014 | 15,381 | 1.007 |
| | 24 | 24,525 | 1.023 | 471,649 | 1.039 | 12,664 | 1.014 | 15,272 | 0.993 |
| | 25 | 24,752 | 1.009 | 479,809 | 1.017 | 12,906 | 1.019 | 15,017 | 0.983 |

3 財政状況

表8-1 年度別国保特別会計(事業勘定)収入状況

| | | 収 支 状 況 (千円) | | | | | | |
|-------|-------------|----------------|-------------|-------------|-------------|-------------|------------|-----------|
| | | 21 | 22 | 23 | 24 | 25 | | |
| 収入 | 保険料(税) | 一般被保険者分 | 28,168,217 | 26,092,019 | 24,805,089 | 25,600,639 | 26,617,069 | |
| | | 退職被保険者等分 | 2,427,130 | 2,490,405 | 2,662,715 | 2,587,093 | 2,540,875 | |
| | | 計 | 30,595,347 | 28,582,424 | 27,467,804 | 28,187,732 | 29,157,944 | |
| | 国庫支出金 | 事務費負担金 | 4,048 | 4,657 | 3,778 | 4,128 | 3,982 | |
| | | 療養給付費等負担金 | 25,262,112 | 26,686,240 | 26,136,653 | 25,703,647 | 25,861,255 | |
| | | 高額医療費共同事業負担金 | 496,740 | 539,648 | 597,872 | 697,877 | 642,811 | |
| | | 特定健康診査等負担金 | 138,783 | 179,885 | 201,844 | 214,343 | 209,261 | |
| | | 普通調整交付金 | 9,537,749 | 9,715,821 | 10,034,239 | 8,835,905 | 7,805,979 | |
| | | 特別調整交付金 | 1,381,437 | 2,169,547 | 3,067,402 | 7,113,425 | 8,152,060 | |
| | | 出産育児金等補助金 | 82,683 | 79,992 | 3,527,172 | 20,088 | 14,226 | |
| | | 特別対策費補助金等 | 819 | 818 | 0 | 0 | 0 | |
| | | 計 | 36,904,371 | 39,376,608 | 43,568,960 | 42,589,413 | 42,689,574 | |
| | 療養給付費交付金 | 6,406,071 | 6,944,860 | 8,514,164 | 9,666,636 | 9,628,575 | | |
| | 前期高齢者交付金 | 30,790,511 | 27,744,953 | 31,132,553 | 32,344,580 | 31,653,069 | | |
| | 都道府県支出金 | 5,651,580 | 5,890,150 | 5,890,129 | 7,904,911 | 8,179,244 | | |
| | | (内)普通調整交付金 | 4,300,086 | 4,432,219 | 4,368,481 | 4,575,100 | 4,614,787 | |
| | | (内)特別調整交付金 | 716,699 | 738,722 | 728,096 | 2,287,642 | 2,307,394 | |
| | 連合会支出金 | 0 | 0 | 0 | 0 | 0 | | |
| | 共同事業交付金 | 高額共同事業交付金 | 1,985,116 | 2,163,999 | 2,399,655 | 2,797,013 | 2,588,690 | |
| | | 保険財政共同安定化事業交付金 | 13,033,659 | 13,453,830 | 13,381,161 | 14,158,820 | 13,668,898 | |
| | 繰入金 | 一般会計 | 保険基盤安定 | 4,916,019 | 5,126,121 | 5,178,579 | 5,116,811 | 4,972,634 |
| | | (市町村補助) | | その他 | 2,678,284 | 4,128,592 | 4,545,625 | 4,287,750 |
| | | 直診勘定 | 0 | 0 | 0 | 0 | 0 | |
| | その他の収入 | 715,192 | 751,812 | 514,126 | 428,266 | 481,896 | | |
| | 小計(単年度収入 a) | 133,676,151 | 134,163,348 | 142,592,757 | 147,481,934 | 146,921,967 | | |
| | 基金等繰入金 | 1,237,091 | 1,562,396 | 837,426 | 1,075,786 | 943,104 | | |
| | 繰越金 | 4,991,150 | 3,787,868 | 3,490,804 | 4,276,506 | 4,867,901 | | |
| 合計(A) | 139,904,392 | 139,513,612 | 146,920,987 | 152,834,226 | 152,732,972 | | | |

表 8 - 2 年度別国保特別会計収入状況（前年度比）

| | | | 前年度比 | | | | | |
|-------|-----------------|----------------|--------|-------|--------|-------|-------|-------|
| | | | 21 | 22 | 23 | 24 | 25 | |
| 収入 | 保険料 (税) | 一般被保険者分 | 0.922 | 0.926 | 0.951 | 1.032 | 1.040 | |
| | | 退職被保険者等分 | 0.300 | 1.026 | 1.069 | 0.972 | 0.982 | |
| | | 計 | 0.790 | 0.934 | 0.961 | 1.026 | 1.034 | |
| | 国庫支出金 | 事務費負担金 | 0.848 | 1.150 | 0.811 | 1.093 | 0.965 | |
| | | 療養給付費等負担金 | 0.886 | 1.056 | 0.979 | 0.983 | 1.006 | |
| | | 高額医療費共同事業負担金 | 0.926 | 1.086 | 1.108 | 1.167 | 0.921 | |
| | | 特定健康診査等負担金 | — | 1.296 | 1.122 | 1.062 | 0.976 | |
| | | 普通調整交付金 | 0.878 | 1.019 | 1.033 | 0.881 | 0.883 | |
| | | 特別調整交付金 | 0.913 | 1.571 | 1.414 | 2.319 | 1.146 | |
| | | 出産育児金等補助金 | 0.897 | 0.967 | 44.094 | 0.006 | 0.708 | |
| | | 特別対策費補助金等 | 0.165 | 0.999 | 0.000 | — | — | |
| | | 計 | 0.889 | 1.067 | 1.106 | 0.978 | 1.002 | |
| | 療養給付費交付金 | 0.336 | 1.084 | 1.226 | 1.135 | 0.996 | | |
| | 前期高齢者交付金 | — | 0.901 | 1.122 | 1.039 | 0.979 | | |
| | 都道府県支出金 | 0.966 | 1.042 | 1.000 | 1.342 | 1.035 | | |
| | | (内)普通調整交付金 | — | 0.952 | 1.031 | 0.986 | 1.009 | |
| | | (内)特別調整交付金 | — | 0.952 | 1.031 | 0.986 | 1.009 | |
| | 連合会支出金 | — | — | — | — | — | | |
| | 共同 事業 交付金 | 高額共同事業交付金 | 0.935 | 1.090 | 1.109 | 1.166 | 0.926 | |
| | | 保険財政共同安定化事業交付金 | — | 1.032 | 0.995 | 1.058 | 0.965 | |
| | 繰 入 金 | 一般会計 | 保険基盤安定 | 1.000 | 1.043 | 1.010 | 0.988 | 0.972 |
| | | (市町村補助) | | その他 | 1.000 | 1.542 | 1.101 | 0.943 |
| | | 直診勘定 | — | — | — | — | — | |
| | その他の収入 | 0.932 | 1.051 | 0.684 | 0.833 | 1.125 | | |
| | 小計(単年度収入 a) | — | 1.004 | 1.063 | 1.034 | 0.996 | | |
| | 基金等繰入金 | 0.446 | 1.263 | 0.536 | 1.285 | 0.877 | | |
| | 繰越金 | 0.817 | 0.759 | 0.922 | 1.225 | 1.138 | | |
| 合計(A) | 0.971 | 0.997 | 1.053 | 1.040 | 0.999 | | | |

表 8 - 3 年度別国保特別会計収入状況（構成比及び一人当たり収入状況）

| | | | 構成比(%) | | | | | 一人当たり 収支状況(円) | |
|--------|-----------------|-----------------|--------|-------|-------|---------|---------|------------------|--------|
| | | | 21 | 22 | 23 | 24 | 25 | 25 | |
| 収入 | 保険料 (税) | 一般被保険者分 | 20.8 | 18.7 | 16.9 | 16.8 | 17.4 | 81,899 | |
| | | 退職被保険者等分 | 1.8 | 1.8 | 1.8 | 1.7 | 1.7 | 102,290 | |
| | | 計 | 22.6 | 20.5 | 18.7 | 18.4 | 19.1 | 83,347 | |
| | 国庫 支出金 | 事務費負担金 | 0.0 | 0.0 | 0.0 | 0.0 | 0.0 | 11 | |
| | | 療養給付費等負担金 | 17.5 | 19.1 | 17.8 | 16.8 | 16.9 | 73,923 | |
| | | 高額医療費共同事業負担金 | 0.3 | 0.4 | 0.4 | 0.5 | 0.4 | 1,837 | |
| | | 特定健康診査等負担金 | — | 0.1 | 0.1 | 0.1 | 0.1 | 598 | |
| | | 普通調整交付金 | 6.7 | 7.0 | 6.8 | 5.8 | 5.1 | 22,313 | |
| | | 特別調整交付金 | 1.2 | 1.6 | 2.1 | 4.7 | 5.3 | 23,302 | |
| | | 出産育児金等補助金 | 0.0 | 0.1 | 2.4 | 0.0 | 0.0 | 41 | |
| | | 特別対策費補助金等 | 0.0 | 0.0 | 0.0 | 0.0 | 0.0 | 0 | |
| | | 計 | 25.8 | 28.2 | 29.7 | 27.9 | 28.0 | 122,026 | |
| | | 療養給付費交付金 | 6.5 | 5.0 | 5.8 | 6.3 | 6.3 | 27,523 | |
| | 前期高齢者交付金 | — | — | 18.9 | 21.2 | 20.7 | 90,479 | | |
| | 都道府県 支出金 | 都道府県支出金 | 4.2 | 4.2 | 4.0 | 5.2 | 5.4 | 23,380 | |
| | | (内)普通調整交付金 | 3.3 | 3.2 | 3.0 | 3.0 | 3.0 | 13,191 | |
| | | (内)特別調整交付金 | 0.5 | 0.5 | 0.5 | 1.5 | 1.5 | 6,596 | |
| | 連合会 支出金 | 0.0 | 0.0 | 0.0 | 0.0 | 0.0 | 0 | | |
| | 共同 事業 交付金 | 高額共同事業交付金 | 1.3 | 1.6 | 1.6 | 1.8 | 1.7 | 7,400 | |
| | | 保険財政共同安定化事業交付金 | 9.1 | 9.2 | 9.1 | 9.3 | 8.9 | 39,072 | |
| | 繰入 金 | 一般会計 (市町村補助) | 保険基盤安定 | 4.4 | 3.7 | 3.5 | 3.3 | 3.3 | 14,214 |
| | | | その他 | 2.1 | 3.0 | 3.1 | 2.8 | 2.6 | 11,152 |
| | | 直診勘定 | 0.0 | 0.0 | 0.0 | 0.0 | 0.0 | 0 | |
| | その他の収入 | 0.3 | 0.5 | 0.3 | 0.3 | 0.3 | 1,377 | | |
| | 小計(単年度収入 a) | 97.0 | 96.2 | 97.1 | 96.5 | 96.2 | 419,969 | | |
| 基金等繰入金 | 0.4 | 1.1 | 0.6 | 0.7 | 0.6 | 2,696 | | | |
| 繰越金 | 2.6 | 2.7 | 2.4 | 2.8 | 3.2 | 13,915 | | | |
| 合計(A) | 100.0 | 100.0 | 100.0 | 100.0 | 100.0 | 436,579 | | | |

表 8 - 4 年度別国保特別会計(事業勘定)支出状況と収支差引額

| | | | 収 支 状 況 (千円) | | | | | |
|-------------------|-----------------------------|-------------------|-------------------|-------------|-------------|-------------|-------------|------------|
| | | | 21 | 22 | 23 | 24 | 25 | |
| 総 務 費 | | | 1,673,372 | 1,833,641 | 1,610,498 | 1,575,440 | 1,656,996 | |
| 支 出 | 保 険 給 付 費 | 一 般 被 保 険 者 分 | 療 養 給 付 費 | 75,365,568 | 75,272,860 | 78,848,265 | 79,967,336 | 79,462,890 |
| | | | 療 養 費 | 526,505 | 505,271 | 610,366 | 572,305 | 536,166 |
| | | | 小 計 | 75,892,073 | 75,778,131 | 79,458,631 | 80,539,641 | 79,999,056 |
| | | | 高 額 療 養 費 | 8,281,888 | 8,654,536 | 8,180,114 | 8,704,950 | 8,711,233 |
| | | | 高 額 介 護 合 算 療 養 費 | 1,193 | 4,057 | 1,705 | 3,123 | 5,239 |
| | | | 移 送 費 | 1,142 | 160 | 532 | 139 | 334 |
| | | | 出 産 育 児 諸 費 | 492,950 | 559,129 | 539,923 | 497,686 | 477,782 |
| | | | 葬 祭 諸 費 | 77,970 | 75,010 | 115,880 | 75,900 | 71,380 |
| | | | 育 児 諸 費 | 0 | 0 | 0 | 6 | 0 |
| | | | そ の 他 | 7,126 | 5,970 | 3,510 | 4,670 | 5,992 |
| | 計 | 84,754,342 | 85,076,993 | 88,300,295 | 89,826,116 | 89,271,016 | | |
| | 退 職 被 保 険 者 等 分 | 療 養 給 付 費・療 養 費 | 5,706,428 | 6,183,273 | 6,771,757 | 7,229,539 | 7,047,504 | |
| | | 高 額 療 養 費 | 670,580 | 796,255 | 817,455 | 884,793 | 940,028 | |
| | | 高 額 介 護 合 算 療 養 費 | 12 | 349 | 112 | 199 | 261 | |
| | | 移 送 費 | 0 | 0 | 0 | 0 | 0 | |
| | | 小 計 | 6,377,020 | 6,979,877 | 7,589,324 | 8,114,531 | 7,987,793 | |
| | 審 査 支 払 手 数 料 | | | 352,214 | 345,683 | 178,515 | 204,246 | 288,584 |
| | 計 | | | 91,483,578 | 92,402,553 | 96,068,133 | 98,144,892 | 97,547,393 |
| | 後 期 高 齢 者 支 援 金 等 | 後 期 高 齢 者 支 援 金 | | 17,277,732 | 15,400,081 | 16,997,357 | 18,286,216 | 18,910,204 |
| | | 事 務 費 抛 出 金 | | 2,343 | 2,017 | 1,691 | 1,396 | 1,558 |
| 計 | | | 17,280,076 | 15,402,097 | 16,999,049 | 18,287,612 | 18,911,762 | |
| 前 期 高 齢 者 給 付 金 等 | 前 期 高 齢 者 納 付 金 | | 81,387 | 83,903 | 116,392 | 96,286 | 91,770 | |
| | 事 務 費 抛 出 金 | | 2,112 | 1,978 | 1,653 | 1,358 | 1,558 | |
| 計 | | | 83,499 | 85,881 | 118,045 | 97,644 | 93,327 | |
| 老 人 保 健 抛 出 金 | 医 療 費 抛 出 金 | | 388,180 | 105,089 | 520 | 106 | 0 | |
| | 事 務 費 抛 出 金 | | 1,354 | 2,693 | 1,082 | 918 | 810 | |
| 計 | | | 389,534 | 107,782 | 1,602 | 1,024 | 810 | |
| 介 護 納 付 金 | | | 6,833,588 | 7,368,118 | 8,115,622 | 8,587,515 | 8,943,861 | |
| 共 同 事 業 抛 出 金 | 高 額 共 同 事 業 抛 出 金 | | 1,991,749 | 2,162,384 | 2,397,899 | 2,798,397 | 2,578,382 | |
| | 保 険 財 政 共 同 安 定 化 事 業 抛 出 金 | | 13,057,353 | 13,435,378 | 13,362,905 | 14,158,823 | 13,668,899 | |
| | そ の 他 | | 44 | 71 | 807 | 978 | 44 | |
| 保 健 事 業 費 | 特 定 健 康 審 査 等 事 業 費 | | 876,533 | 886,670 | 924,335 | 981,097 | 966,725 | |
| | 保 健 事 業 費 | | 266,969 | 273,106 | 236,051 | 291,395 | 301,784 | |
| | 健 康 管 理 セ ン タ ー 事 業 費 | | 28,291 | 24,631 | 21,820 | 21,870 | 22,612 | |
| 直 診 勘 定 繰 出 金 | | | 159,028 | 166,752 | 217,958 | 146,919 | 151,587 | |
| そ の 他 の 支 出 | | | 1,009,943 | 910,049 | 1,446,245 | 1,942,052 | 2,505,975 | |
| 小 計 (単年度支出 b) | | | 135,133,558 | 135,059,113 | 141,520,969 | 147,035,659 | 147,350,157 | |
| 基 金 積 立 金 | | | 966,719 | 1,055,911 | 1,170,132 | 773,022 | 1,513,006 | |
| 前 年 度 繰 上 充 用 金 | | | 0 | 0 | 122,745 | 183,270 | 25,273 | |
| 公 債 費 | | | 15,496 | 15,315 | 15,053 | 87 | 47 | |
| 合 計 (B) | | | 136,115,771 | 136,130,339 | 142,828,899 | 147,992,038 | 148,888,482 | |
| 単年度収支差引額 (a-b) | | | ▲ 1,457,407 | ▲ 895,765 | 1,071,788 | 446,275 | ▲ 428,190 | |
| 内 訳 | 黒 字 | 保 険 者 数 | 9 | 15 | 18 | 17 | 12 | |
| | | 金 額 | 1,088,191 | 806,233 | 2,206,419 | 1,662,725 | 1,092,361 | |
| | 赤 字 | 保 険 者 数 | 26 | 20 | 16 | 17 | 22 | |
| | | 金 額 | 2,545,598 | 1,701,998 | 1,131,631 | 1,216,450 | 1,520,551 | |
| 収 支 差 引 残 (A-B) | | | 3,788,621 | 3,383,273 | 4,092,088 | 4,842,188 | 3,844,490 | |
| 内 訳 | 黒 字 | 保 険 者 数 | 35 | 33 | 32 | 32 | 30 | |
| | | 金 額 | 3,788,621 | 3,506,018 | 4,275,260 | 4,867,461 | 4,150,693 | |
| | 赤 字 | 保 険 者 数 | 0 | 2 | 2 | 2 | 4 | |
| | | 金 額 | 0 | 122,745 | 183,172 | 25,273 | 306,203 | |

表 8 - 5 年度別国保特別会計支出状況と収支差引額（前年度比）

| | | | 前年度比 | | | | | |
|-----------------|-----------------------------|-----------------|-------------|---------|--------|---------|---------|-------|
| | | | 21 | 22 | 23 | 24 | 25 | |
| 総 務 費 | | | 0.963 | 1.096 | 0.878 | 0.978 | 1.052 | |
| 支 出 | 保 険 給 付 費 | 一般被保険者分 | 療 養 給 付 費 | 1.045 | 0.999 | 1.047 | 1.014 | 0.994 |
| | | | 療 養 費 | 1.083 | 0.960 | 1.208 | 0.938 | 0.937 |
| | | | 小 計 | 1.045 | 0.998 | 1.049 | 1.014 | 0.993 |
| | | | 高 額 療 養 費 | 1.116 | 1.045 | 0.945 | 1.064 | 1.001 |
| | | | 高額介護合算療養費 | — | — | 0.420 | 1.832 | 1.678 |
| | | | 移 送 費 | 13.759 | 0.140 | 3.325 | 0.261 | 2.403 |
| | | | 出 産 育 児 諸 費 | 1.030 | 1.134 | 0.966 | 0.922 | 0.960 |
| | | | 葬 祭 諸 費 | 0.930 | 0.962 | 1.545 | 0.655 | 0.940 |
| | | | 育 児 諸 費 | — | — | — | — | — |
| | | | そ の 他 | 0.888 | 0.838 | 0.588 | 1.330 | 1.283 |
| | | | 計 | 1.051 | 1.004 | 1.038 | 1.017 | 0.994 |
| | 退職被保険者等分 | 療養給付費・療養費 | 0.794 | 1.084 | 1.095 | 1.068 | 0.975 | |
| | | 高 額 療 養 費 | 0.829 | 1.187 | 1.027 | 1.082 | 1.062 | |
| | | 高額介護合算療養費 | — | 29.083 | 0.321 | 1.777 | 1.312 | |
| | | 移 送 費 | — | — | — | — | — | |
| | | 小 計 | 0.797 | 1.095 | 1.087 | 1.069 | 0.984 | |
| | 審 査 支 払 手 数 料 | | | 1.004 | 0.981 | 0.516 | 1.144 | 1.413 |
| | 計 | | | 1.028 | 1.010 | 1.040 | 1.022 | 0.994 |
| | 後期高齢者支援金等 | 後 期 高 齢 者 支 援 金 | | — | 0.891 | 1.104 | 1.076 | 1.034 |
| | | 事 務 費 拠 出 金 | | — | 0.861 | 0.838 | 0.826 | 1.116 |
| 計 | | — | 0.891 | 1.104 | 1.076 | 1.034 | | |
| 前期高齢者給付金等 | 前 期 高 齢 者 納 付 金 | | — | 1.031 | 1.387 | 0.827 | 0.953 | |
| | 事 務 費 拠 出 金 | | — | 0.937 | 0.836 | 0.822 | 1.147 | |
| | 計 | | — | 1.029 | 1.375 | 0.827 | 0.956 | |
| 老人保健拠出金 | 医 療 費 拠 出 金 | | 0.167 | 0.271 | 0.005 | 0.204 | 0.000 | |
| | 事 務 費 拠 出 金 | | 0.035 | 1.989 | 0.402 | 0.848 | 0.882 | |
| | 計 | | 0.165 | 0.277 | 0.015 | 0.639 | 0.791 | |
| 介 護 納 付 金 | | | 0.958 | 1.078 | 1.101 | 1.058 | 1.041 | |
| 共同事業拠出金 | 高 額 共 同 事 業 拠 出 金 | | 1.128 | 1.086 | 1.109 | 1.167 | 0.921 | |
| | 保 険 財 政 共 同 安 定 化 事 業 拠 出 金 | | — | 1.029 | 0.995 | 1.060 | 0.965 | |
| | そ の 他 | | — | 1.614 | 11.366 | 1.212 | 0.045 | |
| 保健事業費 | 特定健康審査等事業費 | | — | 1.012 | 1.042 | 1.061 | 0.985 | |
| | 保 健 事 業 費 | | — | 1.023 | 0.864 | 1.234 | 1.036 | |
| | 健康管理センター事業費 | | — | 0.871 | 0.886 | 1.002 | 1.034 | |
| 直 診 勘 定 繰 出 金 | | | 0.701 | 1.049 | 1.307 | 0.674 | 1.032 | |
| そ の 他 の 支 出 | | | 1.536 | 0.901 | 1.589 | 1.343 | 1.290 | |
| 小 計（単年度支出 b） | | | 1.019 | 0.999 | 1.048 | 1.039 | 1.002 | |
| 基 金 積 立 金 | | | 1.264 | 1.092 | 1.108 | 0.661 | 1.957 | |
| 前年度繰上充用金 | | | — | — | — | 1.493 | 0.138 | |
| 公 債 費 | | | 20.283 | 0.988 | 0.983 | 0.006 | 0.540 | |
| 合 計（B） | | | 1.021 | 1.000 | 1.049 | 1.036 | 1.006 | |
| 単年度収支差引額 (a-b) | | | — | 0.004 | 0.015 | ▲ 0.005 | ▲ 0.006 | |
| 収 支 差 引 残 (A-B) | | | ▲ 0.050 | ▲ 0.003 | 0.004 | 0.004 | ▲ 0.007 | |

表 8 - 6 年度別国保特別会計収支状況と収支差引額（構成比及び一人
当たり収入状況）

| | | | 構成比 (%) | | | | | 一人当たり 収支状況(円) | |
|-----------------|-----------------------------|-----------------|-------------|-------|-------|-------|---------|------------------|---------|
| | | | 21 | 22 | 23 | 24 | 25 | 25 | |
| 総 務 費 | | | 1.3 | 1.3 | 1.1 | 1.1 | 1.1 | 4,736 | |
| 支 出 | 保 険 給 付 費 | 一般被保険者分 | 療 養 給 付 費 | 54.1 | 55.3 | 55.2 | 54.0 | 53.4 | 244,501 |
| | | | 療 養 費 | 0.4 | 0.4 | 0.4 | 0.4 | 0.4 | 1,650 |
| | | | 小 計 | 54.5 | 55.7 | 55.6 | 54.4 | 53.7 | 246,151 |
| | | | 高 額 療 養 費 | 5.6 | 6.4 | 5.7 | 5.9 | 5.9 | 26,804 |
| | | | 高額介護合算療養費 | — | — | 0.0 | 0.0 | 0.0 | 16 |
| | | | 移 送 費 | 0.0 | 0.0 | 0.0 | 0.0 | 0.0 | 1 |
| | | | 出 産 育 児 諸 費 | 0.4 | 0.4 | 0.4 | 0.3 | 0.3 | 1,470 |
| | | | 葬 祭 諸 費 | 0.1 | 0.1 | 0.1 | 0.1 | 0.0 | 220 |
| | | | 育 児 諸 費 | 0.0 | 0.0 | 0.0 | 0.0 | 0.0 | 0 |
| | | | そ の 他 | 0.0 | 0.0 | 0.0 | 0.0 | 0.0 | 18 |
| | 計 | 60.5 | 62.5 | 61.8 | 60.7 | 60.0 | 274,680 | | |
| | 退職被保険者等分 | 療養給付費・療養費 | 5.4 | 4.5 | 4.7 | 4.9 | 4.7 | 283,716 | |
| | | 高 額 療 養 費 | 0.6 | 0.6 | 0.6 | 0.6 | 0.6 | 37,843 | |
| | | 高額介護合算療養費 | — | — | 0.0 | 0.0 | 0.0 | 11 | |
| | | 移 送 費 | 0.0 | 0.0 | 0.0 | 0.0 | 0.0 | 0 | |
| | | 小 計 | 6.0 | 5.1 | 5.3 | 5.5 | 5.4 | 321,570 | |
| | 審 査 支 払 手 数 料 | | | 0.3 | 0.3 | 0.1 | 0.1 | 0.2 | 825 |
| | 計 | | | 66.7 | 67.9 | 67.3 | 66.3 | 65.5 | 278,834 |
| | 後期高齢者支援金等 | 後 期 高 齢 者 支 援 金 | | — | — | 10.8 | 11.9 | 12.7 | 54,054 |
| | | 事 務 費 拠 出 金 | | — | — | 0.0 | 0.0 | 0.0 | 4 |
| 計 | | — | — | 10.8 | 11.9 | 12.7 | 54,058 | | |
| 前期高齢者給付金等 | 前 期 高 齢 者 納 付 金 | | — | — | 0.1 | 0.1 | 0.1 | 262 | |
| | 事 務 費 拠 出 金 | | — | — | 0.0 | 0.0 | 0.0 | 4 | |
| | 計 | | — | — | 0.1 | 0.1 | 0.1 | 267 | |
| 老人保健拠出金 | 医 療 費 拠 出 金 | | 1.7 | 0.1 | 0.0 | 0.0 | 0.0 | 0 | |
| | 事 務 費 拠 出 金 | | 0.0 | 0.0 | 0.0 | 0.0 | 0.0 | 2 | |
| | 計 | | 1.8 | 0.1 | 0.0 | 0.0 | 0.0 | 2 | |
| 介 護 納 付 金 | | | 5.3 | 5.4 | 5.7 | 5.8 | 6.0 | 64,426 | |
| 共同事業拠出金 | 高 額 共 同 事 業 拠 出 金 | | 1.3 | 1.6 | 1.7 | 1.9 | 1.7 | 7,370 | |
| | 保 険 財 政 共 同 安 定 化 事 業 拠 出 金 | | — | 9.9 | 9.4 | 9.6 | 9.2 | 39,072 | |
| | そ の 他 | | — | 0.0 | 0.0 | 0.0 | 0.0 | 0 | |
| 保健事業費 | 特定健康審査等事業費 | | | | | | 0.6 | 2,763 | |
| | 保 健 事 業 費 | | 0.2 | 0.2 | 0.2 | 0.2 | 0.2 | 863 | |
| | 健康管理センター事業費 | | | | | | 0.0 | 65 | |
| 直 診 勘 定 繰 出 金 | | | 0.2 | 0.1 | 0.2 | 0.1 | 0.1 | 433 | |
| そ の 他 の 支 出 | | | 0.5 | 0.7 | 1.0 | 1.3 | 1.7 | 7,163 | |
| 小 計 (単年度支出 b) | | | 99.4 | 99.2 | 99.1 | 99.4 | 99.0 | 421,193 | |
| 基 金 積 立 金 | | | 0.6 | 0.8 | 0.8 | 0.5 | 1.0 | 4,325 | |
| 前年度繰上充用金 | | | 0.0 | 0.0 | 0.1 | 0.1 | 0.0 | 72 | |
| 公 債 費 | | | 0.0 | 0.0 | 0.0 | 0.0 | 0.0 | 0 | |
| 合 計 (B) | | | 100.0 | 100.0 | 100.0 | 100.0 | 100.0 | 425,590 | |
| 単年度収支差引額 (a-b) | | | | | | | | ▲ 1,224 | |
| 収 支 差 引 残 (A-B) | | | | | | | | 10,989 | |

表9 平成25年度国保特別会計(事業勘定)収支状況【市町村】

(単位：千円)

| 収 入 | | | 支 出 | | | |
|---------------|----------------|-----------------------------|-------------|---------------|----------------|------------|
| 科 目 | 決 算 額 | | 科 目 | 決 算 額 | | |
| 保 險 税 | 一 般 分 | 医 療 分 | 18,187,813 | 保 險 給 付 | 総 務 費 | 1,602,440 |
| | | 後期高齢者支援金分 | 5,518,336 | | 療養給付費 | 79,027,076 |
| | | 介 護 分 | 2,253,305 | | 療 養 費 | 531,681 |
| | 計 | 25,959,454 | 小 計 | | 79,558,757 | |
| | 退 職 分 | 医 療 分 | 1,576,338 | | 高額療養費 | 8,675,314 |
| | | 後期高齢者支援金分 | 489,552 | | 高額介護合算療養費 | 5,239 |
| | | 介 護 分 | 474,984 | | 移 送 費 | 216 |
| | 計 | 2,540,875 | 出産育児諸費 | | 456,104 | |
| | 計 | 28,500,328 | 葬祭諸費 | | 70,680 | |
| | 国 庫 支 出 金 | 事務費負担金 | 0 | | 育児諸費 | 0 |
| 療給負担金 | | 25,641,404 | その他 | 0 | | |
| 高額医療費共同事業負担金 | | 642,307 | 計 | 88,766,310 | | |
| 特定健康診査等負担金 | | 208,409 | 退 職 分 | 療給費+療養費 | 7,047,504 | |
| 普通調整交付金 | | 7,805,979 | | 高額療養費 | 940,028 | |
| 特別調整交付金 | | 8,152,060 | | 高額介護合算療養費 | 261 | |
| 出産育児一時金補助金 | | 8,571 | | 移 送 費 | 0 | |
| 特別対策費補助金 | | 0 | | 小 計 | 7,987,793 | |
| 計 | | 42,458,730 | 審査支払手数料 | 286,517 | | |
| 療給交付金 | | 9,628,575 | 計 | 97,040,620 | | |
| 前期高齢者交付金 | 31,653,069 | 支 援 金 等 給 付 金 等 抛 出 金 | 後期高齢者支援金 | 18,715,632 | | |
| 高額医療費共同事業負担金 | 642,307 | | 事務費拠出金 | 1,542 | | |
| 特定健康診査等負担金 | 211,612 | | 計 | 18,717,173 | | |
| 普通調整交付金 | 4,614,787 | | 前期高齢者納付金 | 17,147 | | |
| 特別調整交付金 | 2,307,394 | | 事務費拠出金 | 1,542 | | |
| 広域化等支援基金支出金 | 0 | | 計 | 18,688 | | |
| その他 | 403,144 | | 医療費拠出金 | 0 | | |
| 連合会支出金 | 0 | | 事務費拠出金 | 804 | | |
| 共 同 事 業 交 付 金 | 高額医療費共同事業交付金 | | 2,569,229 | 計 | 804 | |
| | 保険財政共同安定化事業交付金 | | 13,668,898 | 介 護 納 付 金 | 8,846,173 | |
| 繰 入 金 | 一 般 会 計 繰 入 金 | 保険基盤(軽減分) | 4,127,500 | 共 同 事 業 保 健 費 | 高額医療費共同事業拠出金 | 2,569,229 |
| | | 保険基盤(支援分) | 845,134 | | 保険財政共同安定化事業拠出金 | 13,668,899 |
| | | 基準超過費用 | 0 | | その他 | 30 |
| | | 職員給与費等 | 1,176,232 | | 特定健康審査等事業費 | 964,796 |
| | | 出産育児一時金等 | 311,567 | | 保健事業費 | 259,019 |
| | | 財政安定化支援事業 | 1,483,631 | | 健康管理センター事業費 | 22,612 |
| | | その他 | 930,014 | | 直診勘定繰入金 | 151,587 |
| | 直診勘定 | 0 | その他の支出 | | 2,489,383 | |
| その他の収入 | 480,735 | | | | | |
| 小 計 (単年度収入) | 146,012,886 | 小 計 (単年度支出) | 146,351,453 | | | |
| | | 単年度収支差引額 | ▲ 338,567 | | | |
| | | 単年度黒字額 | 1,092,361 | | | |
| | | 単年度赤字額 | 1,430,928 | | | |
| 基金等繰入 | 923,104 | 基金等積立金 | 1,513,006 | | | |
| 繰 越 金 | 4,737,133 | 前年度繰上充用金 | 25,273 | | | |
| 市 町 村 債 | 0 | 公 債 費 | 47 | | | |
| 合 計 | 151,673,122 | 合 計 | 147,889,778 | | | |
| 基金等保有額 | 7,657,583 | 収支差引額 | 3,783,344 | | | |
| | | 黒字額 | 4,089,547 | | | |
| | | 赤字額 | 306,203 | | | |

表 1 0 保険税収納状況(医療分+介護分)【市町村】

(単位:千円)

| | | 調定額 | 収納額 | 不納欠損額 | 未収額 | 収納率(%) |
|-----------|--------------|------------|-----------------------|-----------|-----------|--------|
| 現年分 | 一般被 保険者分 | 26,400,474 | 24,265,637 (6,934) | 627 | 2,134,209 | 91.91 |
| | 退職被 保険者等分 | 2,537,773 | 2,455,091 (169) | 0 | 82,681 | 96.74 |
| | 計 | 28,938,246 | 26,720,729 (7,103) | 627 | 2,216,891 | 92.34 |
| 滞 納 繰 越 分 | | 10,037,886 | 1,772,137 (360) | 1,096,911 | 7,168,839 | 17.65 |
| 合 計 | | 38,976,133 | 28,492,865 (7,463) | 1,097,538 | 9,385,729 | 73.10 |

(注) 収納額欄の括弧内は、還付未済額であって別掲である。

表 1 1 年度別保険税算定割合・税率等(一般+退職分)【市町村】

| | | 平成23年度 | 平成24年度 | 平成25年度 | | |
|--------------|------------------|-------------|-------------|-------------|-------------|------------|
| | | | | 計 | 市 | 町村 |
| 保険者数 | | 33 | 33 | 33 | 14 | 19 |
| 世帯数(世帯) | | 210,583 | 206,271 | 201,627 | 161,620 | 40,007 |
| 被保険者数(人) | | 374,963 | 360,215 | 346,048 | 273,936 | 72,112 |
| 課税対象額 | 所得割 (千円) | 182,410,416 | 168,280,649 | 175,546,431 | 132,068,114 | 43,478,317 |
| | 資産割 (千円) | 4,198,068 | 3,893,175 | 3,844,771 | 2,415,831 | 1,428,940 |
| 算定割合 | 所得割(%) | 48.28 | 49.11 | 51.07 | 52.36 | 45.72 |
| | 資産割(%) | 3.01 | 3.06 | 2.95 | 2.25 | 5.86 |
| | 均等割(%) | 30.21 | 29.38 | 28.13 | 27.92 | 28.99 |
| | 平等割(%) | 18.51 | 18.45 | 17.86 | 17.48 | 19.43 |
| 賦課割合 | 所得割 | 6.19/100 | 6.04/100 | 6.50/100 | 7.27/100 | 5.93/100 |
| | 資産割 | 15.54/100 | 15.56/100 | 17.23/100 | 11.69/100 | 21.31/100 |
| | 均等割(円) | 17,731 | 17,303 | 18,688 | 19,443 | 18,132 |
| | 平等割(円) | 21,111 | 20,683 | 22,218 | 22,236 | 22,205 |
| 調定額 (現年分) | 一世帯 当たり(円) | 130,121 | 134,067 | 143,524 | 144,268 | 140,516 |
| | 被保険者 一人当たり(円) | 73,077 | 76,895 | 83,625 | 85,117 | 77,957 |

(注) 調定額のみは医療分・後期分・介護分の合算額。それ以外は医療分の数値。

(注) 世帯数及び被保険者数は各年度の平均。

表 1 2 年度別保険税調定額、収納額及び収納率（医療分＋後期分＋介護分）

【市町村】

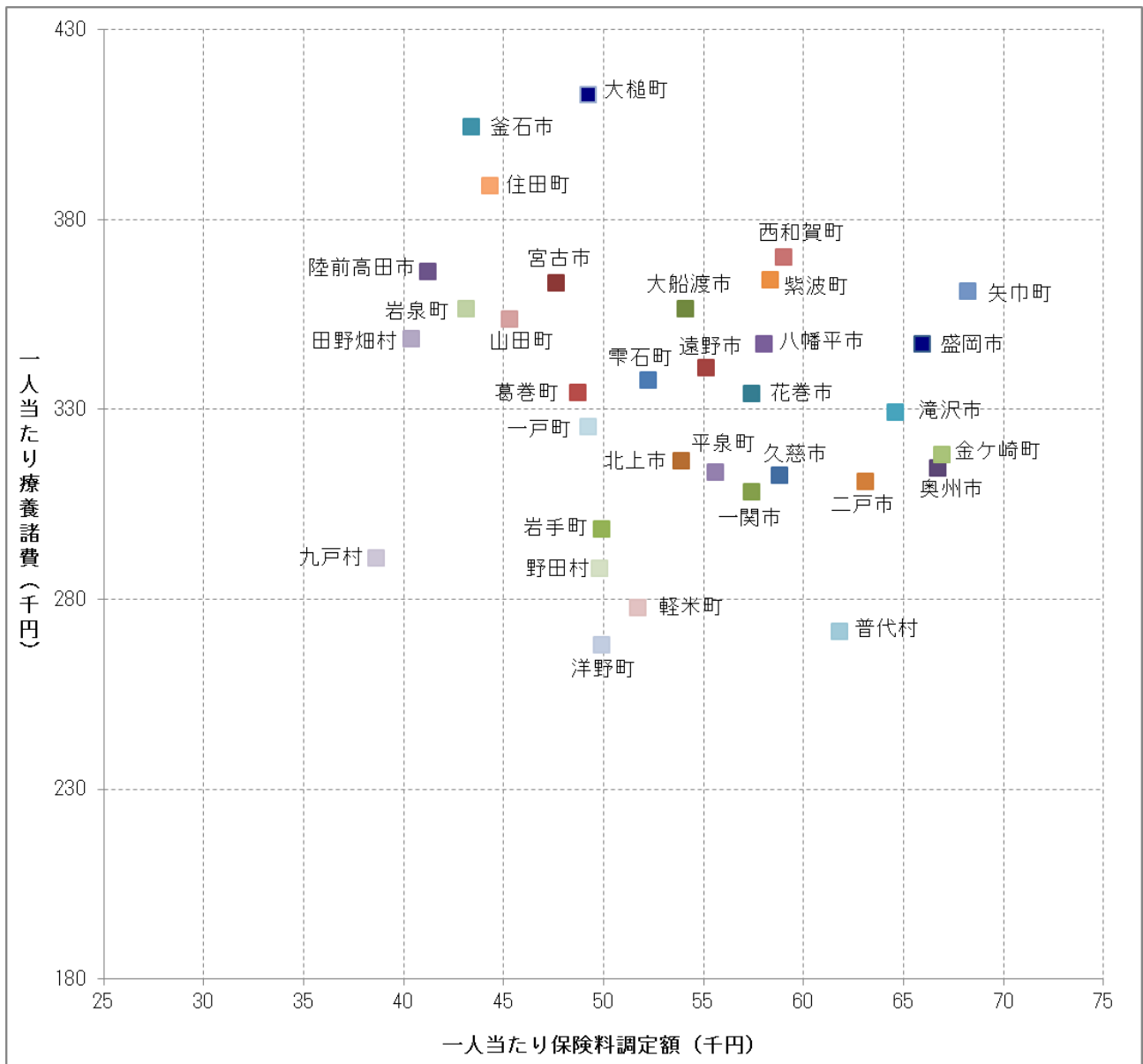
（単位：円）

| | 一世帯当たり 調定額 | | 被保険者一人当たり 調定額 | | 被保険者一人当たり 収納額 | | 収納率 % |
|--------|---------------|-------|------------------|-------|------------------|-------|----------|
| | 金額 | 対前年比 | 金額 | 対前年比 | 金額 | 対前年比 | |
| 平成21年度 | 143,873 | 0.985 | 80,331 | 0.985 | 72,866 | 0.982 | 90.71 |
| （再掲）退職 | 160,455 | 1.186 | 90,301 | 0.980 | 87,152 | 0.977 | 96.51 |
| 平成22年度 | 137,650 | 0.957 | 76,644 | 0.954 | 69,413 | 0.953 | 90.57 |
| （再掲）退職 | 147,000 | 0.916 | 102,984 | 1.140 | 99,137 | 1.138 | 96.26 |
| 平成23年度 | 130,121 | 0.945 | 73,077 | 0.953 | 66,721 | 0.961 | 91.30 |
| （再掲）退職 | 138,806 | 0.944 | 99,329 | 0.965 | 95,981 | 0.968 | 96.63 |
| 平成24年度 | 134,067 | 1.030 | 76,895 | 1.052 | 70,761 | 1.061 | 92.03 |
| （再掲）退職 | 136,457 | 0.983 | 98,444 | 0.991 | 94,726 | 0.987 | 96.22 |
| 平成25年度 | 143,524 | 1.071 | 83,625 | 1.088 | 77,217 | 1.091 | 92.34 |
| （再掲）退職 | 138,472 | 1.015 | 102,165 | 1.038 | 98,836 | 1.043 | 96.74 |

（注）保険税は現年度分である。

（注）退職被保険者に係る1世帯当たりの調定額は、混合世帯を含めて算出している。

図 1 3 一人当たり療養諸費と一人当たり保険税調定額相関表【市町村】



(注) 「一人当たり療養諸費」は一般分、退職分の合算額である。

(注) 「一人当たり保険税調定額」は医療分である。

統 計 表

(事 業 勘 定)

年度別・月別一般状況 (第1表)

第1表 年度別・月別一般状況

| | | 保険者数 | | | 世帯数(世帯) | | | 全被保険者数(人) | | |
|--------|-----|------|------|----|---------|-------|---------|-----------|-------|---------|
| | | 市町村 | 国保組合 | 計 | 市町村 | 国保組合 | 計 | 市町村 | 国保組合 | 計 |
| 年度平均 | 20 | 35 | 1 | 36 | 217,275 | 2,456 | 219,731 | 389,099 | 3,768 | 392,867 |
| | 21 | 34 | 1 | 35 | 212,179 | 2,520 | 214,699 | 386,595 | 3,848 | 390,443 |
| | 22 | 34 | 1 | 35 | 210,937 | 2,509 | 213,446 | 378,836 | 3,804 | 382,640 |
| | 23 | 33 | 1 | 34 | 210,583 | 2,498 | 213,081 | 374,963 | 3,802 | 378,765 |
| | 24 | 33 | 1 | 34 | 206,271 | 2,529 | 208,800 | 360,215 | 3,829 | 364,044 |
| | 25 | 33 | 1 | 34 | 201,627 | 2,511 | 204,138 | 346,048 | 3,792 | 349,840 |
| 平成25年度 | 4月 | 33 | 1 | 34 | 205,589 | 2,553 | 208,142 | 355,727 | 3,854 | 359,581 |
| | 5月 | 33 | 1 | 34 | 204,600 | 2,542 | 207,142 | 353,151 | 3,838 | 356,989 |
| | 6月 | 33 | 1 | 34 | 204,095 | 2,530 | 206,625 | 351,725 | 3,815 | 355,540 |
| | 7月 | 33 | 1 | 34 | 202,609 | 2,526 | 205,135 | 348,376 | 3,807 | 352,183 |
| | 8月 | 33 | 1 | 34 | 201,776 | 2,513 | 204,289 | 346,364 | 3,783 | 350,147 |
| | 9月 | 33 | 1 | 34 | 201,066 | 2,506 | 203,572 | 344,418 | 3,776 | 348,194 |
| | 10月 | 33 | 1 | 34 | 200,456 | 2,502 | 202,958 | 342,774 | 3,784 | 346,558 |
| | 11月 | 33 | 1 | 34 | 199,853 | 2,503 | 202,356 | 341,394 | 3,786 | 345,180 |
| | 12月 | 33 | 1 | 34 | 199,300 | 2,499 | 201,799 | 340,212 | 3,782 | 343,994 |
| | 1月 | 33 | 1 | 34 | 198,839 | 2,483 | 201,322 | 339,364 | 3,756 | 343,120 |
| | 2月 | 33 | 1 | 34 | 198,268 | 2,489 | 200,757 | 337,971 | 3,761 | 341,732 |
| | 3月 | 33 | 1 | 34 | 197,945 | 2,480 | 200,425 | 336,869 | 3,761 | 340,630 |

| | | 退職被保険者等数(人) | | | 老人保健医療給付対象者(人) | | | 介護保険第2号被保険者(人) | | |
|--------|-----|-------------|--------|--------|----------------|------|---|----------------|-------|---------|
| | | 退職被保険者 | 退職被扶養者 | 計 | 市町村 | 国保組合 | 計 | 市町村 | 国保組合 | 計 |
| 年度平均 | 20 | 19,845 | 7,087 | 26,932 | 0 | 0 | 0 | 154,346 | 1,615 | 155,961 |
| | 21 | 16,039 | 5,524 | 21,563 | 0 | 0 | 0 | 151,876 | 1,643 | 153,519 |
| | 22 | 18,230 | 6,043 | 24,273 | 0 | 0 | 0 | 152,616 | 1,679 | 154,295 |
| | 23 | 20,260 | 6,427 | 26,687 | 0 | 0 | 0 | 154,639 | 1,677 | 156,316 |
| | 24 | 20,326 | 5,955 | 26,281 | 0 | 0 | 0 | 146,701 | 1,704 | 148,405 |
| | 25 | 19,594 | 5,246 | 24,840 | 0 | 0 | 0 | 137,117 | 1,707 | 138,824 |
| 平成25年度 | 4月 | 20,533 | 5,721 | 26,254 | 0 | 0 | 0 | 142,643 | 1,720 | 144,363 |
| | 5月 | 20,083 | 5,531 | 25,614 | 0 | 0 | 0 | 141,305 | 1,713 | 143,018 |
| | 6月 | 19,996 | 5,447 | 25,443 | 0 | 0 | 0 | 140,490 | 1,702 | 142,192 |
| | 7月 | 19,635 | 5,309 | 24,944 | 0 | 0 | 0 | 138,914 | 1,710 | 140,624 |
| | 8月 | 19,595 | 5,270 | 24,865 | 0 | 0 | 0 | 137,867 | 1,705 | 139,572 |
| | 9月 | 20,003 | 5,315 | 25,318 | 0 | 0 | 0 | 136,688 | 1,697 | 138,385 |
| | 10月 | 19,669 | 5,218 | 24,887 | 0 | 0 | 0 | 135,568 | 1,704 | 137,272 |
| | 11月 | 19,328 | 5,091 | 24,419 | 0 | 0 | 0 | 134,416 | 1,708 | 136,124 |
| | 12月 | 19,209 | 4,968 | 24,177 | 0 | 0 | 0 | 133,528 | 1,709 | 135,237 |
| | 1月 | 18,856 | 4,868 | 23,724 | 0 | 0 | 0 | 132,457 | 1,709 | 134,166 |
| | 2月 | 18,318 | 4,699 | 23,017 | 0 | 0 | 0 | 131,351 | 1,706 | 133,057 |
| | 3月 | 18,361 | 4,607 | 22,968 | 0 | 0 | 0 | 130,231 | 1,704 | 131,935 |

(注) 年度平均は、保険者ごとの年度平均を合計したものであるため、4月～翌3月までの数値の合計を12で除しても一致しない。

統 計 表

(事 業 勘 定)

年度別・月別保険（医療）給付状況 県計

(第2～4表)

第2表 年度別・月別保険（医療）給付状況県計（総数分：一般・退職）

（単位：件、日、千円）

| | | 療養(医療)の給付等 | | | | | | | | |
|--------|-----|------------|-----------|------------|-----------|-----------|------------|---------|-----------|-----------|
| | | 入院 | | | 入院外 | | | 歯科 | | |
| | | 件数 | 日数 | 費用額 | 件数 | 日数 | 費用額 | 件数 | 日数 | 費用額 |
| 平成20年度 | | 95,637 | 1,714,164 | 39,523,372 | 3,223,677 | 5,269,413 | 36,909,749 | 534,323 | 1,206,206 | 8,246,977 |
| 21 | | 94,535 | 1,691,019 | 40,545,123 | 3,211,687 | 5,117,716 | 37,704,495 | 534,589 | 1,192,225 | 8,129,386 |
| 22 | | 92,518 | 1,639,590 | 41,066,795 | 3,079,316 | 4,946,963 | 37,932,735 | 536,194 | 1,178,107 | 8,186,478 |
| 23 | | 92,130 | 1,631,855 | 41,833,252 | 3,039,857 | 4,803,286 | 37,957,515 | 544,822 | 1,161,169 | 8,380,083 |
| 24 | | 91,700 | 1,621,759 | 43,250,246 | 3,018,354 | 4,693,744 | 38,224,971 | 561,920 | 1,169,258 | 8,581,740 |
| 25 | | 88,597 | 1,562,008 | 42,509,665 | 2,945,761 | 4,515,883 | 38,017,646 | 557,031 | 1,145,594 | 8,365,175 |
| 平成25年度 | 3月 | 7,546 | 135,602 | 3,616,251 | 250,860 | 387,375 | 3,213,620 | 49,042 | 102,427 | 756,200 |
| | 4月 | 7,274 | 128,712 | 3,467,751 | 254,358 | 398,379 | 3,307,964 | 48,573 | 102,775 | 750,725 |
| | 5月 | 7,294 | 131,022 | 3,524,891 | 248,457 | 385,949 | 3,238,167 | 46,429 | 96,845 | 705,771 |
| | 6月 | 7,292 | 127,962 | 3,472,166 | 246,514 | 379,212 | 3,147,397 | 46,573 | 95,323 | 703,324 |
| | 7月 | 7,656 | 134,295 | 3,737,535 | 252,190 | 400,027 | 3,318,375 | 47,868 | 103,009 | 752,227 |
| | 8月 | 7,338 | 130,939 | 3,411,652 | 242,486 | 369,105 | 3,099,205 | 44,241 | 85,659 | 617,792 |
| | 9月 | 7,406 | 129,433 | 3,479,901 | 239,323 | 364,581 | 3,068,656 | 44,231 | 89,334 | 657,101 |
| | 10月 | 7,600 | 132,751 | 3,710,783 | 253,823 | 399,195 | 3,351,157 | 46,618 | 98,320 | 713,671 |
| | 11月 | 7,620 | 130,069 | 3,572,924 | 244,368 | 372,795 | 3,120,588 | 45,783 | 94,449 | 691,797 |
| | 12月 | 7,080 | 129,310 | 3,559,614 | 249,148 | 374,142 | 3,166,561 | 47,320 | 94,842 | 706,288 |
| | 1月 | 7,093 | 129,247 | 3,550,336 | 233,278 | 343,648 | 3,036,110 | 45,380 | 91,799 | 649,119 |
| | 2月 | 7,402 | 122,633 | 3,405,551 | 230,954 | 341,479 | 2,950,000 | 45,004 | 90,926 | 662,705 |

| | | 療養(医療)の給付等 | | | | | | | | |
|--------|-----|------------|-----------|------------|-----------|-----------|------------|-----------|-----------|-----------|
| | | 小計(診療費) | | | 薬剤の支給 | | | 食事療養・生活療養 | | |
| | | 件数 | 日数 | 費用額 | 件数 | 再掲(枚数) | 費用額 | 再掲(件数) | 再掲(回数) | 費用額 |
| 平成20年度 | | 3,853,637 | 8,189,783 | 84,680,098 | 1,888,779 | 2,408,162 | 20,709,073 | 91,232 | 4,564,871 | 3,061,915 |
| 21 | | 3,840,811 | 8,000,960 | 86,379,004 | 1,922,586 | 2,398,246 | 21,745,488 | 90,155 | 4,519,428 | 3,033,380 |
| 22 | | 3,708,028 | 7,764,660 | 87,186,008 | 1,935,082 | 2,396,201 | 21,566,681 | 88,201 | 4,389,441 | 2,952,609 |
| 23 | | 3,676,809 | 7,596,310 | 88,170,851 | 1,967,521 | 2,426,651 | 22,796,942 | 87,868 | 4,376,887 | 2,942,690 |
| 24 | | 3,671,974 | 7,484,761 | 90,056,957 | 1,983,764 | 2,403,325 | 23,102,299 | 87,741 | 4,359,351 | 2,936,309 |
| 25 | | 3,591,389 | 7,223,485 | 88,892,486 | 1,954,415 | 2,343,873 | 23,696,867 | 84,610 | 4,196,353 | 2,823,445 |
| 平成25年度 | 3月 | 307,448 | 625,404 | 7,586,071 | 166,428 | 199,972 | 1,956,674 | 7,211 | 366,967 | 246,890 |
| | 4月 | 310,205 | 629,866 | 7,526,440 | 169,724 | 207,400 | 2,077,749 | 6,960 | 347,375 | 233,651 |
| | 5月 | 302,180 | 613,816 | 7,468,830 | 165,508 | 200,209 | 1,967,371 | 6,942 | 351,389 | 236,372 |
| | 6月 | 300,379 | 602,497 | 7,322,887 | 162,383 | 192,671 | 1,917,868 | 6,974 | 344,430 | 231,641 |
| | 7月 | 307,714 | 637,331 | 7,808,136 | 165,825 | 202,071 | 2,030,632 | 7,318 | 359,508 | 241,886 |
| | 8月 | 294,065 | 585,703 | 7,128,648 | 159,408 | 190,451 | 1,936,926 | 6,996 | 349,766 | 235,584 |
| | 9月 | 290,960 | 583,348 | 7,205,659 | 156,684 | 185,850 | 1,876,792 | 7,070 | 347,100 | 233,757 |
| | 10月 | 308,041 | 630,266 | 7,775,612 | 168,049 | 206,809 | 2,089,259 | 7,247 | 356,988 | 239,757 |
| | 11月 | 297,771 | 597,313 | 7,385,309 | 161,671 | 194,354 | 1,958,550 | 7,264 | 348,634 | 234,900 |
| | 12月 | 303,548 | 598,294 | 7,432,464 | 167,176 | 199,859 | 2,115,662 | 6,794 | 348,615 | 234,572 |
| | 1月 | 285,751 | 564,694 | 7,235,565 | 156,368 | 182,537 | 1,911,986 | 6,749 | 344,537 | 231,748 |
| | 2月 | 283,360 | 555,038 | 7,018,255 | 155,157 | 181,636 | 1,855,961 | 7,088 | 330,987 | 222,650 |

| | | 療養の給付等 | | | | |
|--------|-----|--------|--------|---------|-------------|-------------|
| | | 訪問看護 | | | 療養の給付等 計(A) | |
| | | 件数 | 日数 | 費用額 | 件数 | 費用額 |
| 平成20年度 | | 1,714 | 11,015 | 112,943 | 5,744,130 | 108,564,029 |
| 21 | | 2,535 | 13,617 | 143,628 | 5,765,932 | 111,301,500 |
| 22 | | 2,704 | 15,222 | 162,910 | 5,645,814 | 111,868,209 |
| 23 | | 2,988 | 17,713 | 189,494 | 5,647,318 | 114,099,976 |
| 24 | | 3,345 | 19,934 | 218,841 | 5,659,083 | 116,314,406 |
| 25 | | 3,745 | 22,625 | 248,774 | 5,549,549 | 115,661,572 |
| 平成25年度 | 3月 | 304 | 1,908 | 21,100 | 474,180 | 9,810,734 |
| | 4月 | 299 | 1,907 | 20,675 | 480,228 | 9,858,515 |
| | 5月 | 305 | 1,882 | 20,444 | 467,993 | 9,693,016 |
| | 6月 | 301 | 1,773 | 19,492 | 463,063 | 9,491,888 |
| | 7月 | 315 | 1,935 | 21,202 | 473,854 | 10,101,856 |
| | 8月 | 305 | 1,787 | 19,507 | 453,778 | 9,320,666 |
| | 9月 | 333 | 2,012 | 22,429 | 447,977 | 9,338,637 |
| | 10月 | 310 | 1,991 | 21,711 | 476,400 | 10,126,338 |
| | 11月 | 312 | 1,848 | 20,436 | 459,754 | 9,599,194 |
| | 12月 | 331 | 1,987 | 21,833 | 471,055 | 9,804,531 |
| | 1月 | 321 | 1,806 | 19,998 | 442,440 | 9,399,297 |
| | 2月 | 309 | 1,789 | 19,948 | 438,826 | 9,116,814 |

(注) 平成25年度の合計額は、市町村が3～2月診療月ベースで、国保組合が4～3月診療月ベースと異なるため、下段の月別内訳の計とは一致しない。
 (注) 平成18年4月診療分より入院食事療養費に係る評価が1日単位から実際に提供された食数単位に変更されたことに伴い、月報上もそれまでの日数から回数に変更された。

第2表 年度別・月別保険（医療）給付状況県計（総数分：一般・退職）

（単位：件、千円）

| | | 療養費等 | | | | | | | | | |
|--------|-----|------|--------|----------|-------|----------|--------|------------|-------|----------------|-----|
| | | 食事療養 | | 療養費(診療費) | | 療養費(補装具) | | 療養費(柔道整復師) | | 療養費(あんま・マッサージ) | |
| | | 件数 | 費用額 | 件数 | 費用額 | 件数 | 費用額 | 件数 | 費用額 | 件数 | 費用額 |
| 平成20年度 | | 904 | 2,592 | 42,122 | 2,442 | 98,097 | 86,878 | 518,137 | 734 | 22,582 | |
| 21 | | 958 | 3,205 | 61,666 | 2,402 | 94,557 | 91,678 | 537,491 | 834 | 23,565 | |
| 22 | | 602 | 2,860 | 38,565 | 2,347 | 96,995 | 90,275 | 529,126 | 1,006 | 24,415 | |
| 23 | | 627 | 10,578 | 48,966 | 2,413 | 93,722 | 90,498 | 536,146 | 975 | 23,581 | |
| 24 | | 762 | 8,729 | 51,412 | 2,640 | 105,603 | 90,225 | 546,880 | 1,103 | 27,725 | |
| 25 | | 484 | 6,170 | 58,448 | 2,585 | 102,619 | 86,240 | 517,598 | 1,154 | 31,138 | |
| 平成25年度 | 3月 | 42 | 399 | 1,803 | 189 | 6,518 | 6,609 | 39,084 | 89 | 2,336 | |
| | 4月 | 31 | 477 | 8,056 | 206 | 8,239 | 7,037 | 43,093 | 88 | 2,321 | |
| | 5月 | 37 | 246 | 1,175 | 207 | 8,836 | 7,379 | 44,643 | 81 | 2,146 | |
| | 6月 | 45 | 439 | 2,375 | 257 | 9,499 | 7,614 | 45,477 | 109 | 3,143 | |
| | 7月 | 37 | 240 | 2,752 | 220 | 8,307 | 7,704 | 46,614 | 100 | 2,458 | |
| | 8月 | 49 | 283 | 2,583 | 254 | 10,083 | 7,951 | 48,688 | 100 | 2,758 | |
| | 9月 | 50 | 372 | 2,576 | 206 | 8,467 | 7,544 | 44,148 | 88 | 2,066 | |
| | 10月 | 38 | 536 | 8,815 | 214 | 8,313 | 7,393 | 43,452 | 103 | 2,774 | |
| | 11月 | 27 | 1,131 | 9,137 | 229 | 9,096 | 7,294 | 45,054 | 100 | 2,645 | |
| | 12月 | 40 | 817 | 5,157 | 182 | 8,423 | 6,712 | 40,494 | 97 | 2,981 | |
| | 1月 | 54 | 426 | 8,933 | 242 | 9,511 | 6,726 | 39,349 | 102 | 2,941 | |
| | 2月 | 34 | 805 | 5,099 | 177 | 7,252 | 6,192 | 37,022 | 95 | 2,516 | |

| | | 療養費等 | | | | | | | |
|--------|-----|-------------|--------|----------|--------|---------|---------|-----|-------|
| | | 療養費(はり・きゆう) | | 療養費(その他) | | 療養費 小計 | | 移送費 | |
| | | 件数 | 費用額 | 件数 | 費用額 | 件数 | 費用額 | 件数 | 費用額 |
| 平成20年度 | | 1,044 | 12,987 | 8,341 | 46,831 | 102,031 | 740,757 | 1 | 84 |
| 21 | | 1,126 | 16,474 | 8,102 | 42,850 | 107,347 | 776,603 | 3 | 1,142 |
| 22 | | 1,350 | 21,013 | 8,057 | 37,370 | 105,895 | 747,485 | 4 | 160 |
| 23 | | 1,498 | 22,758 | 6,207 | 40,874 | 112,169 | 766,048 | 5 | 658 |
| 24 | | 1,700 | 26,001 | 5,132 | 34,771 | 109,529 | 792,392 | 2 | 139 |
| 25 | | 1,457 | 23,170 | 5,060 | 32,999 | 102,666 | 765,971 | 4 | 398 |
| 平成25年度 | 3月 | 136 | 2,326 | 342 | 2,252 | 7,764 | 54,318 | 0 | 0 |
| | 4月 | 122 | 2,097 | 391 | 3,226 | 8,321 | 67,031 | 0 | 0 |
| | 5月 | 115 | 1,835 | 419 | 2,487 | 8,447 | 61,123 | 2 | 231 |
| | 6月 | 131 | 2,337 | 447 | 3,204 | 8,997 | 66,034 | 0 | 0 |
| | 7月 | 109 | 2,007 | 480 | 3,077 | 8,853 | 65,215 | 0 | 0 |
| | 8月 | 109 | 1,733 | 438 | 2,612 | 9,135 | 68,458 | 0 | 0 |
| | 9月 | 107 | 1,712 | 409 | 2,472 | 8,726 | 61,441 | 1 | 118 |
| | 10月 | 136 | 2,076 | 405 | 2,278 | 8,787 | 67,707 | 0 | 0 |
| | 11月 | 121 | 1,825 | 545 | 3,705 | 9,420 | 71,463 | 0 | 0 |
| | 12月 | 137 | 1,942 | 435 | 3,058 | 8,468 | 62,619 | 0 | 0 |
| | 1月 | 106 | 1,470 | 373 | 2,434 | 7,975 | 64,639 | 1 | 49 |
| | 2月 | 127 | 1,812 | 376 | 2,193 | 7,772 | 55,895 | 0 | 0 |

| | | 療養費等 | | 療養諸費 | | 療養諸費負担区分 | | | 高額療養費 | |
|--------|-----|-----------|---------|-----------|-------------|------------|------------|-----------|---------|-----------|
| | | 療養費等 計(B) | | (A)+(B) | | 保険者負担分 | 一部負担金 | 他法負担分 | 高額療養費 | |
| | | 件数 | 費用額 | 件数 | 費用額 | | | | 件数 | 費用額 |
| 平成20年度 | | 102,936 | 740,841 | 5,847,066 | 109,304,870 | 79,708,278 | 26,608,475 | 2,988,117 | 131,477 | 8,230,619 |
| 21 | | 108,308 | 777,745 | 5,874,240 | 112,079,245 | 81,451,027 | 27,404,337 | 3,223,881 | 144,173 | 8,944,972 |
| 22 | | 106,501 | 747,644 | 5,752,315 | 112,615,853 | 81,837,038 | 27,604,326 | 3,174,489 | 145,274 | 9,442,523 |
| 23 | | 112,801 | 766,706 | 5,760,119 | 114,866,682 | 85,891,798 | 25,704,874 | 3,270,009 | 138,684 | 8,989,908 |
| 24 | | 110,293 | 792,531 | 5,769,376 | 117,106,937 | 87,650,838 | 26,139,000 | 3,317,098 | 148,633 | 9,582,727 |
| 25 | | 103,154 | 766,369 | 5,652,703 | 116,427,942 | 86,920,619 | 26,132,221 | 3,375,102 | 152,387 | 9,644,598 |
| 平成25年度 | 3月 | 7,806 | 54,318 | 481,986 | 9,865,052 | 7,377,827 | 2,209,196 | 278,029 | 12,920 | 755,858 |
| | 4月 | 8,352 | 67,031 | 488,580 | 9,925,546 | 7,391,861 | 2,247,932 | 285,754 | 12,312 | 810,446 |
| | 5月 | 8,486 | 61,354 | 476,479 | 9,754,369 | 7,283,651 | 2,190,516 | 280,202 | 12,165 | 796,128 |
| | 6月 | 9,042 | 66,034 | 472,105 | 9,557,922 | 7,140,016 | 2,141,199 | 276,707 | 11,881 | 804,148 |
| | 7月 | 8,890 | 65,215 | 482,744 | 10,167,071 | 7,589,441 | 2,284,531 | 293,099 | 11,546 | 770,365 |
| | 8月 | 9,184 | 68,458 | 462,962 | 9,389,123 | 6,999,928 | 2,115,357 | 273,839 | 12,949 | 848,245 |
| | 9月 | 8,777 | 61,559 | 456,754 | 9,400,196 | 7,016,954 | 2,106,763 | 276,480 | 12,746 | 773,682 |
| | 10月 | 8,825 | 67,707 | 485,225 | 10,194,045 | 7,612,344 | 2,283,764 | 297,938 | 12,367 | 777,981 |
| | 11月 | 9,447 | 71,463 | 469,201 | 9,670,656 | 7,227,869 | 2,165,405 | 277,382 | 13,676 | 849,282 |
| | 12月 | 8,508 | 62,619 | 479,563 | 9,867,150 | 7,368,515 | 2,203,087 | 295,548 | 12,582 | 797,364 |
| | 1月 | 8,030 | 64,688 | 450,470 | 9,463,985 | 7,059,293 | 2,132,412 | 272,280 | 13,041 | 819,375 |
| | 2月 | 7,806 | 55,895 | 446,632 | 9,172,708 | 6,853,176 | 2,041,601 | 264,505 | 14,201 | 841,458 |

(注) 平成25年度の合計額は、市町村が3～2月診療月ベースで、国保組合が4～3月診療月ベースと異なるため、下段の月別内訳の計とは一致しない。
 (注) 平成18年4月診療分より入院食事療養費に係る評価が1日単位から実際に提供された食数単位に変更されたことに伴い、月報上もそれまでの日数から回数に報告に変更された。

第2表 年度別・月別保険（医療）給付状況県計（総数分：一般・退職）

（単位：件、千円、％）

| | | その他の保険給付 | | | | | | | |
|--------|-----|----------|---------|--------|---------|-------|--------|--------|---------|
| | | 出産育児給付 | | 葬祭給付 | | 疾病手当金 | | 計 | |
| | | 件数 | 費用額 | 件数 | 費用額 | 件数 | 費用額 | 件数 | 費用額 |
| 平成20年度 | | 1,455 | 506,750 | 10,324 | 310,902 | 115 | 12,075 | 11,894 | 829,727 |
| 21 | | 1,249 | 490,823 | 2,476 | 77,850 | 91 | 7,072 | 3,816 | 575,745 |
| 22 | | 1,338 | 557,613 | 2,390 | 74,890 | 70 | 5,968 | 3,798 | 638,471 |
| 23 | | 1,368 | 560,453 | 3,715 | 117,662 | 132 | 7,000 | 5,215 | 685,114 |
| 24 | | 1,184 | 495,673 | 2,430 | 75,750 | 73 | 4,667 | 3,687 | 576,090 |
| 25 | | 1,136 | 475,653 | 2,264 | 71,170 | 72 | 5,992 | 3,472 | 552,815 |
| 平成25年度 | 3月 | 83 | 34,770 | 165 | 5,180 | 2 | 24 | 250 | 39,974 |
| | 4月 | 107 | 44,700 | 213 | 6,540 | 3 | 215 | 323 | 51,455 |
| | 5月 | 102 | 42,317 | 185 | 5,770 | 10 | 530 | 297 | 48,617 |
| | 6月 | 96 | 40,183 | 175 | 5,500 | 9 | 852 | 280 | 46,535 |
| | 7月 | 97 | 40,230 | 172 | 5,470 | 4 | 322 | 273 | 46,022 |
| | 8月 | 108 | 45,210 | 182 | 5,770 | 4 | 174 | 294 | 51,154 |
| | 9月 | 93 | 38,910 | 183 | 5,780 | 9 | 1,266 | 285 | 45,956 |
| | 10月 | 96 | 40,110 | 183 | 5,960 | 5 | 144 | 284 | 46,214 |
| | 11月 | 87 | 36,510 | 190 | 6,020 | 7 | 800 | 284 | 43,330 |
| | 12月 | 84 | 35,250 | 190 | 5,900 | 6 | 362 | 280 | 41,512 |
| | 1月 | 79 | 33,120 | 197 | 6,070 | 9 | 1,055 | 285 | 40,245 |
| | 2月 | 105 | 44,343 | 229 | 7,210 | 4 | 248 | 338 | 51,801 |

| | | 診療諸率 | | | | | | | |
|--------|-----|--------|---------|---------|----------|------------|------|------|------|
| | | 受診率 | | | | 1件当たり日数(日) | | | |
| | | 入院 | 入院外 | 歯科 | 計 | 入院 | 入院外 | 歯科 | 計 |
| 平成20年度 | | 24.343 | 820.552 | 136.006 | 980.901 | 17.92 | 1.63 | 2.26 | 2.13 |
| 21 | | 24.212 | 822.575 | 136.919 | 983.706 | 17.89 | 1.59 | 2.23 | 2.08 |
| 22 | | 24.162 | 804.203 | 140.034 | 968.399 | 17.72 | 1.61 | 2.20 | 2.09 |
| 23 | | 24.324 | 802.571 | 143.842 | 970.736 | 17.71 | 1.58 | 2.13 | 2.07 |
| 24 | | 25.189 | 829.118 | 154.355 | 1008.662 | 17.69 | 1.56 | 2.08 | 2.04 |
| 25 | | 25.325 | 842.031 | 159.225 | 1026.580 | 17.63 | 1.53 | 2.06 | 2.01 |
| 平成25年度 | 3月 | 2.126 | 70.684 | 13.818 | 86.628 | 17.97 | 1.54 | 2.09 | 2.03 |
| | 4月 | 2.023 | 70.737 | 13.508 | 86.268 | 17.69 | 1.57 | 2.12 | 2.03 |
| | 5月 | 2.043 | 69.598 | 13.006 | 84.647 | 17.96 | 1.55 | 2.09 | 2.03 |
| | 6月 | 2.051 | 69.335 | 13.099 | 84.485 | 17.55 | 1.54 | 2.05 | 2.01 |
| | 7月 | 2.174 | 71.608 | 13.592 | 87.373 | 17.54 | 1.59 | 2.15 | 2.07 |
| | 8月 | 2.096 | 69.253 | 12.635 | 83.983 | 17.84 | 1.52 | 1.94 | 1.99 |
| | 9月 | 2.127 | 68.733 | 12.703 | 83.563 | 17.48 | 1.52 | 2.02 | 2.00 |
| | 10月 | 2.193 | 73.241 | 13.452 | 88.886 | 17.47 | 1.57 | 2.11 | 2.05 |
| | 11月 | 2.208 | 70.794 | 13.264 | 86.265 | 17.07 | 1.53 | 2.06 | 2.01 |
| | 12月 | 2.058 | 72.428 | 13.756 | 88.242 | 18.26 | 1.50 | 2.00 | 1.97 |
| | 1月 | 2.067 | 67.987 | 13.226 | 83.280 | 18.22 | 1.47 | 2.02 | 1.98 |
| | 2月 | 2.166 | 67.583 | 13.169 | 82.919 | 16.57 | 1.48 | 2.02 | 1.96 |

| | | 診療諸率 | | | | | | | |
|--------|-----|-------------|-------|-------|--------|-------------|---------|--------|---------|
| | | 1日当たり費用額(円) | | | | 1人当たり費用額(円) | | | |
| | | 入院 | 入院外 | 歯科 | 計 | 入院 | 入院外 | 歯科 | 計 |
| 平成20年度 | | 23,057 | 7,005 | 6,837 | 10,340 | 100,602 | 93,950 | 20,992 | 215,544 |
| 21 | | 23,977 | 7,367 | 6,819 | 10,796 | 103,844 | 96,569 | 20,821 | 221,233 |
| 22 | | 25,047 | 7,668 | 6,949 | 11,229 | 107,251 | 99,066 | 21,380 | 227,697 |
| 23 | | 25,635 | 7,902 | 7,217 | 11,607 | 110,446 | 100,214 | 22,125 | 232,785 |
| 24 | | 26,669 | 8,144 | 7,339 | 12,032 | 118,805 | 105,001 | 23,573 | 247,379 |
| 25 | | 27,215 | 8,419 | 7,302 | 12,306 | 121,512 | 108,672 | 23,911 | 254,095 |
| 平成25年度 | 3月 | 26,668 | 8,296 | 7,383 | 12,130 | 10,189 | 9,055 | 2,131 | 21,375 |
| | 4月 | 26,942 | 8,304 | 7,305 | 11,949 | 9,644 | 9,199 | 2,088 | 20,931 |
| | 5月 | 26,903 | 8,390 | 7,288 | 12,168 | 9,874 | 9,071 | 1,977 | 20,922 |
| | 6月 | 27,134 | 8,300 | 7,378 | 12,154 | 9,766 | 8,852 | 1,978 | 20,597 |
| | 7月 | 27,831 | 8,295 | 7,303 | 12,251 | 10,612 | 9,422 | 2,136 | 22,171 |
| | 8月 | 26,055 | 8,397 | 7,212 | 12,171 | 9,743 | 8,851 | 1,764 | 20,359 |
| | 9月 | 26,886 | 8,417 | 7,356 | 12,352 | 9,994 | 8,813 | 1,887 | 20,694 |
| | 10月 | 27,953 | 8,395 | 7,259 | 12,337 | 10,708 | 9,670 | 2,059 | 22,437 |
| | 11月 | 27,469 | 8,371 | 7,325 | 12,364 | 10,351 | 9,040 | 2,004 | 21,396 |
| | 12月 | 27,528 | 8,464 | 7,447 | 12,423 | 10,348 | 9,205 | 2,053 | 21,606 |
| | 1月 | 27,469 | 8,835 | 7,071 | 12,813 | 10,347 | 8,849 | 1,892 | 21,088 |
| | 2月 | 27,770 | 8,639 | 7,288 | 12,645 | 9,966 | 8,632 | 1,939 | 20,537 |

(注) 平成25年度の合計額は、市町村が3～2月診療月ベースで、国保組合が4～3月診療月ベースと異なるため、下段の月別内訳の計とは一致しない。
 (注) 平成18年4月診療分より入院食事療養費に係る評価が1日単位から実際に提供された食数単位に変更されたことに伴い、月報上もそれまでの日数から回数に報告に変更された。

第3表 年度別・月別保険給付状況県計(一般被保険者分)

(単位:件、日、千円)

| | | 療養の給付等 | | | | | | | | |
|--------|-----|--------|-----------|------------|-----------|-----------|------------|---------|-----------|-----------|
| | | 入院 | | | 入院外 | | | 歯科 | | |
| | | 件数 | 日数 | 費用額 | 件数 | 日数 | 費用額 | 件数 | 日数 | 費用額 |
| 平成20年度 | | 88,682 | 1,604,840 | 36,371,980 | 2,920,236 | 4,772,472 | 33,286,486 | 480,716 | 1,083,603 | 7,422,408 |
| 21 | | 89,179 | 1,605,503 | 37,988,514 | 2,976,439 | 4,745,093 | 34,650,888 | 491,743 | 1,095,565 | 7,465,423 |
| 22 | | 86,718 | 1,549,376 | 38,223,356 | 2,837,360 | 4,562,566 | 34,614,298 | 489,734 | 1,074,794 | 7,477,993 |
| 23 | | 86,110 | 1,539,347 | 38,868,431 | 2,783,919 | 4,402,892 | 34,478,571 | 495,206 | 1,054,127 | 7,613,034 |
| 24 | | 85,437 | 1,523,905 | 39,978,909 | 2,759,816 | 4,294,024 | 34,622,295 | 508,805 | 1,057,771 | 7,768,186 |
| 25 | | 82,675 | 1,468,957 | 39,338,218 | 2,701,026 | 4,143,271 | 34,460,865 | 506,830 | 1,041,531 | 7,611,512 |
| 平成25年度 | 3月 | 7,067 | 127,670 | 3,351,961 | 231,785 | 358,087 | 2,947,501 | 44,988 | 93,807 | 694,317 |
| | 4月 | 6,782 | 121,236 | 3,224,805 | 233,460 | 366,317 | 3,013,334 | 44,233 | 93,653 | 685,058 |
| | 5月 | 6,848 | 124,049 | 3,273,258 | 227,776 | 354,076 | 2,933,746 | 42,227 | 87,949 | 640,712 |
| | 6月 | 6,814 | 120,648 | 3,207,305 | 226,750 | 349,270 | 2,868,086 | 42,461 | 86,958 | 643,174 |
| | 7月 | 7,119 | 125,689 | 3,444,766 | 230,994 | 366,858 | 3,009,568 | 43,532 | 93,591 | 684,858 |
| | 8月 | 6,856 | 123,339 | 3,147,415 | 223,128 | 339,852 | 2,819,792 | 40,439 | 78,253 | 565,257 |
| | 9月 | 6,908 | 121,690 | 3,225,030 | 219,415 | 334,465 | 2,773,016 | 40,131 | 81,177 | 597,010 |
| | 10月 | 7,014 | 123,723 | 3,422,266 | 229,565 | 361,773 | 2,993,856 | 41,888 | 88,288 | 641,271 |
| | 11月 | 7,083 | 121,193 | 3,301,888 | 223,865 | 342,069 | 2,833,175 | 41,606 | 85,698 | 626,667 |
| | 12月 | 6,606 | 121,724 | 3,244,692 | 229,166 | 344,369 | 2,884,114 | 43,195 | 86,492 | 644,339 |
| | 1月 | 6,636 | 122,038 | 3,301,914 | 214,651 | 316,134 | 2,767,155 | 41,475 | 83,784 | 592,697 |
| | 2月 | 6,946 | 115,925 | 3,192,606 | 210,469 | 310,005 | 2,617,677 | 40,686 | 81,995 | 597,698 |

| | | 療養の給付等 | | | | | | | | |
|--------|-----|-----------|-----------|------------|-----------|-----------|------------|-----------|-----------|-----------|
| | | 小計(診療費) | | | 薬剤の支給 | | | 食事療養・生活療養 | | |
| | | 件数 | 日数 | 費用額 | 件数 | 再掲(枚数) | 費用額 | 再掲(件数) | 再掲(回数) | 費用額 |
| 平成20年度 | | 3,489,634 | 7,460,915 | 77,080,875 | 1,707,973 | 2,180,336 | 18,682,678 | 84,355 | 4,289,375 | 2,872,676 |
| 21 | | 3,557,361 | 7,446,161 | 80,104,825 | 1,780,960 | 2,225,591 | 20,105,786 | 85,134 | 4,299,526 | 2,886,250 |
| 22 | | 3,413,812 | 7,186,736 | 80,315,648 | 1,781,456 | 2,210,363 | 19,838,182 | 82,677 | 4,155,009 | 2,794,821 |
| 23 | | 3,365,235 | 6,996,366 | 80,960,035 | 1,800,161 | 2,225,074 | 20,842,307 | 82,159 | 4,137,053 | 2,781,320 |
| 24 | | 3,354,058 | 6,875,700 | 82,369,390 | 1,811,843 | 2,198,592 | 21,049,768 | 81,741 | 4,104,090 | 2,764,746 |
| 25 | | 3,290,531 | 6,653,759 | 81,410,594 | 1,791,081 | 2,151,519 | 21,651,382 | 78,929 | 3,954,982 | 2,660,754 |
| 平成25年度 | 3月 | 283,840 | 579,564 | 6,993,779 | 153,577 | 184,809 | 1,800,820 | 6,749 | 346,116 | 232,814 |
| | 4月 | 284,475 | 581,206 | 6,923,197 | 155,711 | 190,603 | 1,897,975 | 6,488 | 328,059 | 220,586 |
| | 5月 | 276,851 | 566,074 | 6,847,716 | 151,540 | 183,608 | 1,794,072 | 6,524 | 333,821 | 224,575 |
| | 6月 | 276,025 | 556,876 | 6,718,565 | 149,247 | 177,391 | 1,756,271 | 6,523 | 326,069 | 219,253 |
| | 7月 | 281,645 | 586,138 | 7,139,192 | 151,785 | 185,264 | 1,855,422 | 6,805 | 337,558 | 227,115 |
| | 8月 | 270,423 | 541,444 | 6,532,464 | 146,518 | 175,399 | 1,778,161 | 6,542 | 330,929 | 222,878 |
| | 9月 | 266,454 | 537,332 | 6,595,056 | 143,586 | 170,650 | 1,714,187 | 6,609 | 327,315 | 220,410 |
| | 10月 | 278,467 | 573,784 | 7,057,393 | 152,100 | 187,642 | 1,884,870 | 6,680 | 333,449 | 223,953 |
| | 11月 | 272,554 | 548,960 | 6,761,731 | 148,080 | 178,336 | 1,788,349 | 6,755 | 324,943 | 218,957 |
| | 12月 | 278,967 | 552,585 | 6,773,144 | 153,669 | 183,929 | 1,941,674 | 6,344 | 328,961 | 221,252 |
| | 1月 | 262,762 | 521,956 | 6,661,766 | 143,785 | 168,051 | 1,754,677 | 6,308 | 325,803 | 219,147 |
| | 2月 | 258,101 | 507,925 | 6,407,982 | 141,449 | 165,783 | 1,683,467 | 6,605 | 311,902 | 209,776 |

| | | 療養の給付等 | | | | |
|--------|-----|--------|--------|---------|-------------|-------------|
| | | 訪問看護 | | | 療養の給付等 計(A) | |
| | | 件数 | 日数 | 費用額 | 件数 | 費用額 |
| 平成20年度 | | 1,537 | 9,650 | 100,317 | 5,199,144 | 98,736,545 |
| 21 | | 2,323 | 12,358 | 131,336 | 5,340,644 | 103,228,197 |
| 22 | | 2,402 | 13,576 | 147,019 | 5,197,670 | 103,095,670 |
| 23 | | 2,692 | 16,223 | 173,941 | 5,168,088 | 104,757,603 |
| 24 | | 2,933 | 17,978 | 197,720 | 5,168,834 | 106,381,623 |
| 25 | | 3,289 | 20,234 | 221,843 | 5,084,901 | 105,944,573 |
| 平成25年度 | 3月 | 270 | 1,760 | 19,459 | 437,687 | 9,046,871 |
| | 4月 | 262 | 1,742 | 18,731 | 440,448 | 9,060,489 |
| | 5月 | 262 | 1,680 | 18,163 | 428,653 | 8,884,525 |
| | 6月 | 265 | 1,592 | 17,498 | 425,537 | 8,711,587 |
| | 7月 | 272 | 1,691 | 18,595 | 433,702 | 9,240,324 |
| | 8月 | 266 | 1,589 | 17,350 | 417,207 | 8,550,853 |
| | 9月 | 296 | 1,791 | 19,979 | 410,336 | 8,549,632 |
| | 10月 | 270 | 1,786 | 19,421 | 430,837 | 9,185,637 |
| | 11月 | 252 | 1,451 | 15,561 | 420,886 | 8,784,597 |
| | 12月 | 300 | 1,829 | 20,127 | 432,936 | 8,956,197 |
| | 1月 | 295 | 1,683 | 18,656 | 406,842 | 8,654,246 |
| | 2月 | 279 | 1,640 | 18,302 | 399,829 | 8,319,527 |

(注) 一般被保険者分について、平成25年度の合計額は、市町村が3～2月診療月ベースで、国保組合が4～3月診療月ベースと異なるため、下段の月別内訳の計とは一致しない。

(注) 平成18年4月診療分より入院食事療養費に係る評価が1日単位から実際に提供された食数単位に変更されたことに伴い、月報上もそれまでの日数から回数の報告に変更された。年報では4月診療以前分の食事日数と4月診療以降分の食事回数分が合算されている。

第3表 年度別・月別保険給付状況県計(一般被保険者分)

(単位:件、千円)

| | | 療養費等 | | | | | | | | | |
|--------|-----|------|-------|----------|-------|----------|--------|------------|-------|----------------|-----|
| | | 食事療養 | | 療養費(診療費) | | 療養費(補装具) | | 療養費(柔道整復師) | | 療養費(あんま・マッサージ) | |
| | | 件数 | 費用額 | 件数 | 費用額 | 件数 | 費用額 | 件数 | 費用額 | 件数 | 費用額 |
| 平成20年度 | | 856 | 2,392 | 39,563 | 2,260 | 90,859 | 78,672 | 460,165 | 654 | 19,777 | |
| 21 | | 910 | 2,877 | 54,721 | 2,270 | 89,416 | 86,049 | 499,191 | 795 | 22,094 | |
| 22 | | 569 | 2,605 | 34,609 | 2,202 | 90,899 | 84,264 | 489,834 | 910 | 22,185 | |
| 23 | | 589 | 9,460 | 45,184 | 2,232 | 86,991 | 83,427 | 491,412 | 794 | 19,674 | |
| 24 | | 714 | 8,116 | 43,609 | 2,433 | 98,061 | 83,180 | 501,651 | 991 | 24,693 | |
| 25 | | 457 | 5,800 | 53,516 | 2,358 | 95,360 | 80,069 | 480,047 | 1,059 | 28,229 | |
| 平成25年度 | 3月 | 41 | 389 | 1,696 | 169 | 6,014 | 6,136 | 36,187 | 80 | 2,116 | |
| | 4月 | 28 | 415 | 7,738 | 191 | 7,695 | 6,590 | 40,255 | 79 | 2,104 | |
| | 5月 | 36 | 224 | 1,009 | 198 | 8,618 | 6,818 | 41,220 | 74 | 1,939 | |
| | 6月 | 45 | 382 | 1,864 | 226 | 8,785 | 7,088 | 42,345 | 102 | 2,925 | |
| | 7月 | 37 | 233 | 2,718 | 208 | 7,859 | 7,176 | 43,291 | 93 | 2,300 | |
| | 8月 | 46 | 264 | 2,182 | 234 | 9,343 | 7,373 | 45,128 | 90 | 2,509 | |
| | 9月 | 36 | 356 | 2,479 | 183 | 8,008 | 7,064 | 41,334 | 81 | 1,803 | |
| | 10月 | 38 | 486 | 6,642 | 200 | 7,796 | 6,835 | 40,185 | 95 | 2,476 | |
| | 11月 | 26 | 1,104 | 8,772 | 209 | 8,258 | 6,745 | 41,724 | 95 | 2,522 | |
| | 12月 | 37 | 792 | 4,710 | 170 | 7,391 | 6,247 | 37,589 | 86 | 2,529 | |
| | 1月 | 53 | 391 | 8,877 | 207 | 8,902 | 6,260 | 36,742 | 96 | 2,745 | |
| | 2月 | 34 | 765 | 4,845 | 161 | 6,617 | 5,652 | 33,569 | 86 | 2,207 | |

| | | 療養費等 | | | | | | | |
|--------|-----|-------------|--------|----------|--------|---------|---------|-----|-------|
| | | 療養費(はり・きゆう) | | 療養費(その他) | | 療養費 小計 | | 移送費 | |
| | | 件数 | 費用額 | 件数 | 費用額 | 件数 | 費用額 | 件数 | 費用額 |
| 平成20年度 | | 926 | 11,790 | 7,564 | 41,790 | 92,468 | 663,943 | 1 | 84 |
| 21 | | 1,044 | 15,471 | 7,635 | 39,831 | 100,670 | 720,723 | 3 | 1,142 |
| 22 | | 1,237 | 19,704 | 7,504 | 33,929 | 98,722 | 691,160 | 4 | 160 |
| 23 | | 1,355 | 20,586 | 5,871 | 38,469 | 103,139 | 702,316 | 5 | 658 |
| 24 | | 1,577 | 23,947 | 4,632 | 31,970 | 100,929 | 723,931 | 2 | 139 |
| 25 | | 1,376 | 21,975 | 4,586 | 30,003 | 95,248 | 709,130 | 4 | 398 |
| 平成25年度 | 3月 | 127 | 2,171 | 306 | 2,080 | 7,207 | 50,263 | 0 | 0 |
| | 4月 | 114 | 2,005 | 355 | 3,034 | 7,744 | 62,831 | 0 | 0 |
| | 5月 | 108 | 1,693 | 382 | 2,272 | 7,804 | 56,750 | 2 | 231 |
| | 6月 | 122 | 2,195 | 392 | 2,854 | 8,312 | 60,968 | 0 | 0 |
| | 7月 | 102 | 1,854 | 427 | 2,711 | 8,239 | 60,735 | 0 | 0 |
| | 8月 | 104 | 1,629 | 393 | 2,318 | 8,458 | 63,108 | 0 | 0 |
| | 9月 | 103 | 1,617 | 372 | 2,256 | 8,159 | 57,495 | 1 | 118 |
| | 10月 | 126 | 1,932 | 374 | 2,080 | 8,116 | 61,109 | 0 | 0 |
| | 11月 | 116 | 1,781 | 502 | 3,409 | 8,771 | 66,465 | 0 | 0 |
| | 12月 | 134 | 1,911 | 404 | 2,859 | 7,921 | 57,553 | 0 | 0 |
| | 1月 | 102 | 1,439 | 346 | 2,252 | 7,402 | 60,957 | 1 | 49 |
| | 2月 | 117 | 1,751 | 333 | 1,878 | 7,114 | 50,867 | 0 | 0 |

| | | 療養費等 | | 療養諸費 | | 療養諸費負担区分 | | | 高額療養費 | |
|--------|-----|-----------|---------|-----------|-------------|------------|------------|-----------|---------|-----------|
| | | 療養費等 計(B) | | (A)+(B) | | 保険者 負担分 | 一部負担金 | 他法負担分 | 高額療養費 | |
| | | 件数 | 費用額 | 件数 | 費用額 | | | | 件数 | 費用額 |
| 平成20年度 | | 93,325 | 664,027 | 5,292,469 | 99,400,572 | 72,538,843 | 23,968,009 | 2,893,720 | 119,287 | 7,421,919 |
| 21 | | 101,583 | 721,865 | 5,442,227 | 103,950,062 | 75,761,310 | 25,050,733 | 3,138,019 | 137,753 | 8,275,338 |
| 22 | | 99,295 | 691,319 | 5,296,965 | 103,786,989 | 75,662,620 | 25,040,378 | 3,083,992 | 138,137 | 8,648,912 |
| 23 | | 103,733 | 702,974 | 5,271,821 | 105,460,577 | 79,138,312 | 23,149,470 | 3,172,796 | 130,893 | 8,172,347 |
| 24 | | 101,645 | 724,070 | 5,270,479 | 107,105,693 | 80,423,348 | 23,474,648 | 3,207,698 | 139,602 | 8,698,096 |
| 25 | | 95,709 | 709,528 | 5,180,610 | 106,654,101 | 79,879,795 | 23,518,401 | 3,255,905 | 142,704 | 8,704,905 |
| 平成25年度 | 3月 | 7,248 | 50,263 | 444,935 | 9,097,134 | 6,823,724 | 2,003,553 | 269,857 | 12,150 | 678,443 |
| | 4月 | 7,772 | 62,831 | 448,220 | 9,123,320 | 6,814,438 | 2,033,392 | 275,490 | 11,560 | 736,302 |
| | 5月 | 7,842 | 56,981 | 436,495 | 8,941,506 | 6,697,536 | 1,973,550 | 270,420 | 11,389 | 726,822 |
| | 6月 | 8,357 | 60,968 | 433,894 | 8,772,554 | 6,575,204 | 1,930,326 | 267,025 | 11,169 | 729,019 |
| | 7月 | 8,276 | 60,735 | 441,978 | 9,301,059 | 6,966,969 | 2,051,984 | 282,106 | 10,804 | 698,770 |
| | 8月 | 8,504 | 63,108 | 425,711 | 8,613,962 | 6,443,609 | 1,905,399 | 264,954 | 12,155 | 766,978 |
| | 9月 | 8,196 | 57,613 | 418,532 | 8,607,245 | 6,445,081 | 1,895,980 | 266,184 | 11,961 | 697,852 |
| | 10月 | 8,154 | 61,109 | 438,991 | 9,246,746 | 6,924,016 | 2,035,197 | 287,532 | 11,498 | 702,271 |
| | 11月 | 8,797 | 66,465 | 429,683 | 8,851,062 | 6,638,353 | 1,945,357 | 267,352 | 12,823 | 768,500 |
| | 12月 | 7,958 | 57,553 | 440,894 | 9,013,750 | 6,755,382 | 1,973,457 | 284,911 | 11,773 | 719,989 |
| | 1月 | 7,456 | 61,006 | 414,298 | 8,715,252 | 6,518,602 | 1,933,338 | 263,312 | 12,212 | 729,631 |
| | 2月 | 7,148 | 50,867 | 406,977 | 8,370,394 | 6,277,135 | 1,826,412 | 253,422 | 13,209 | 750,062 |

(注) 一般被保険者分について、平成25年度の合計額は、市町村が3～2月診療月ベースで、国保組合が4～3月診療月ベースと異なるため、下段の月別内訳の計とは一致しない。

第3表 年度別・月別保険給付状況県計(一般被保険者分)

(単位: %、日、円)

| | | 診療諸率 | | | | | | | |
|--------|-----|--------|---------|---------|----------|---------|------|------|------|
| | | 受診率 | | | | 1件当たり日数 | | | |
| | | 入院 | 入院外 | 歯科 | 計 | 入院 | 入院外 | 歯科 | 計 |
| 平成20年度 | | 24.234 | 798.020 | 131.366 | 953.621 | 18.10 | 1.63 | 2.25 | 2.14 |
| 21 | | 24.176 | 806.885 | 133.307 | 964.368 | 18.00 | 1.59 | 2.23 | 2.09 |
| 22 | | 24.198 | 791.747 | 136.657 | 952.602 | 17.87 | 1.61 | 2.19 | 2.11 |
| 23 | | 24.458 | 790.711 | 140.652 | 955.821 | 17.88 | 1.58 | 2.13 | 2.08 |
| 24 | | 25.295 | 817.087 | 150.640 | 993.021 | 17.84 | 1.56 | 2.08 | 2.05 |
| 25 | | 25.438 | 831.085 | 155.948 | 1012.471 | 17.77 | 1.53 | 2.05 | 2.02 |
| 平成25年度 | 3月 | 2.145 | 70.346 | 13.654 | 86.144 | 18.07 | 1.54 | 2.09 | 2.04 |
| | 4月 | 2.035 | 70.039 | 13.270 | 85.344 | 17.88 | 1.57 | 2.12 | 2.04 |
| | 5月 | 2.067 | 68.737 | 12.743 | 83.546 | 18.11 | 1.55 | 2.08 | 2.04 |
| | 6月 | 2.064 | 68.692 | 12.863 | 83.620 | 17.71 | 1.54 | 2.05 | 2.02 |
| | 7月 | 2.175 | 70.589 | 13.303 | 86.067 | 17.66 | 1.59 | 2.15 | 2.08 |
| | 8月 | 2.108 | 68.595 | 12.432 | 83.135 | 17.99 | 1.52 | 1.94 | 2.00 |
| | 9月 | 2.140 | 67.956 | 12.429 | 82.525 | 17.62 | 1.52 | 2.02 | 2.02 |
| | 10月 | 2.180 | 71.366 | 13.022 | 86.569 | 17.64 | 1.58 | 2.11 | 2.06 |
| | 11月 | 2.208 | 69.792 | 12.971 | 84.971 | 17.11 | 1.53 | 2.06 | 2.01 |
| | 12月 | 2.066 | 71.655 | 13.506 | 87.227 | 18.43 | 1.50 | 2.00 | 1.98 |
| | 1月 | 2.078 | 67.205 | 12.985 | 82.268 | 18.39 | 1.47 | 2.02 | 1.99 |
| | 2月 | 2.179 | 66.037 | 12.766 | 80.982 | 16.69 | 1.47 | 2.02 | 1.97 |

| | | 診療諸率 | | | | | | | |
|--------|-----|----------|-------|-------|--------|----------|---------|--------|---------|
| | | 1日当たり費用額 | | | | 1人当たり費用額 | | | |
| | | 入院 | 入院外 | 歯科 | 計 | 入院 | 入院外 | 歯科 | 計 |
| 平成20年度 | | 22,664 | 6,975 | 6,850 | 10,331 | 99,395 | 90,963 | 20,283 | 210,641 |
| 21 | | 23,661 | 7,302 | 6,814 | 10,758 | 102,983 | 93,935 | 20,238 | 217,157 |
| 22 | | 24,670 | 7,587 | 6,958 | 11,176 | 106,660 | 96,589 | 20,867 | 224,116 |
| 23 | | 25,250 | 7,831 | 7,222 | 11,572 | 110,397 | 97,929 | 21,623 | 229,949 |
| 24 | | 26,235 | 8,063 | 7,344 | 11,980 | 118,364 | 102,505 | 22,999 | 243,867 |
| 25 | | 26,780 | 8,317 | 7,308 | 12,235 | 121,041 | 106,033 | 23,420 | 250,494 |
| 平成25年度 | 3月 | 26,255 | 8,231 | 7,402 | 12,067 | 10,173 | 8,946 | 2,107 | 21,226 |
| | 4月 | 26,599 | 8,226 | 7,315 | 11,912 | 9,675 | 9,040 | 2,055 | 20,770 |
| | 5月 | 26,387 | 8,286 | 7,285 | 12,097 | 9,878 | 8,853 | 1,934 | 20,665 |
| | 6月 | 26,584 | 8,212 | 7,396 | 12,065 | 9,716 | 8,689 | 1,948 | 20,353 |
| | 7月 | 27,407 | 8,204 | 7,318 | 12,180 | 10,527 | 9,197 | 2,093 | 21,816 |
| | 8月 | 25,518 | 8,297 | 7,223 | 12,065 | 9,676 | 8,669 | 1,738 | 20,082 |
| | 9月 | 26,502 | 8,291 | 7,354 | 12,274 | 9,988 | 8,588 | 1,849 | 20,426 |
| | 10月 | 27,661 | 8,276 | 7,263 | 12,300 | 10,639 | 9,307 | 1,994 | 21,940 |
| | 11月 | 27,245 | 8,282 | 7,313 | 12,317 | 10,294 | 8,833 | 1,954 | 21,080 |
| | 12月 | 26,656 | 8,375 | 7,450 | 12,257 | 10,145 | 9,018 | 2,015 | 21,178 |
| | 1月 | 27,056 | 8,753 | 7,074 | 12,763 | 10,338 | 8,664 | 1,856 | 20,857 |
| | 2月 | 27,540 | 8,444 | 7,289 | 12,616 | 10,017 | 8,213 | 1,875 | 20,106 |

第4表 年度別・月別保険給付状況県計(退職被保険者等分)

(単位:件、日、千円)

| | | 療養の給付等(退職被保険者) | | | | | | | | |
|--------|-----|----------------|--------|-----------|---------|---------|-----------|--------|--------|---------|
| | | 入院 | | | 入院外 | | | 歯科 | | |
| | | 件数 | 日数 | 費用額 | 件数 | 日数 | 費用額 | 件数 | 日数 | 費用額 |
| 平成20年度 | | 5,416 | 80,052 | 2,497,755 | 234,661 | 385,262 | 2,819,479 | 41,352 | 95,462 | 645,284 |
| 21 | | 4,106 | 62,123 | 1,983,302 | 180,382 | 285,395 | 2,376,884 | 32,592 | 74,240 | 512,317 |
| 22 | | 4,546 | 66,739 | 2,211,725 | 188,240 | 298,970 | 2,661,270 | 35,831 | 80,359 | 551,469 |
| 23 | | 4,590 | 65,378 | 2,269,907 | 196,319 | 308,788 | 2,758,379 | 37,288 | 80,834 | 581,402 |
| 24 | | 4,895 | 70,409 | 2,583,628 | 199,484 | 310,666 | 2,868,671 | 38,916 | 82,361 | 597,964 |
| 25 | | 4,496 | 64,469 | 2,452,077 | 192,883 | 294,928 | 2,854,352 | 37,699 | 79,145 | 574,839 |
| 平成25年度 | 3月 | 380 | 5,791 | 211,040 | 14,893 | 23,007 | 213,459 | 2,991 | 6,403 | 44,685 |
| | 4月 | 391 | 5,433 | 196,453 | 16,333 | 25,165 | 235,644 | 3,222 | 6,852 | 49,255 |
| | 5月 | 345 | 4,889 | 187,938 | 16,165 | 25,183 | 243,169 | 3,120 | 6,752 | 49,917 |
| | 6月 | 371 | 5,356 | 212,619 | 15,466 | 23,568 | 223,431 | 3,071 | 6,315 | 45,380 |
| | 7月 | 397 | 5,886 | 227,913 | 16,443 | 25,927 | 246,497 | 3,214 | 7,067 | 50,007 |
| | 8月 | 372 | 5,501 | 208,596 | 15,216 | 23,162 | 221,723 | 2,790 | 5,505 | 39,015 |
| | 9月 | 352 | 4,943 | 188,181 | 15,417 | 23,156 | 221,690 | 3,037 | 6,115 | 45,270 |
| | 10月 | 450 | 6,049 | 221,365 | 19,305 | 29,893 | 289,831 | 3,628 | 7,802 | 56,720 |
| | 11月 | 415 | 6,385 | 205,779 | 16,264 | 24,355 | 227,976 | 3,184 | 6,708 | 50,836 |
| | 12月 | 348 | 5,015 | 247,798 | 15,944 | 23,843 | 229,161 | 3,163 | 6,513 | 48,222 |
| | 1月 | 336 | 4,667 | 180,328 | 14,866 | 22,078 | 221,075 | 2,995 | 6,218 | 44,674 |
| | 2月 | 339 | 4,554 | 164,067 | 16,571 | 25,591 | 280,697 | 3,284 | 6,895 | 50,857 |

| | | 療養の給付等(退職被保険者) | | | | | | | | |
|--------|-----|----------------|---------|-----------|---------|---------|-----------|-----------|---------|---------|
| | | 小計(診療費) | | | 薬剤の支給 | | | 食事療養・生活療養 | | |
| | | 件数 | 日数 | 費用額 | 件数 | 再掲(枚数) | 費用額 | 再掲(件数) | 再掲(回数) | 費用額 |
| 平成20年度 | | 281,429 | 560,776 | 5,962,518 | 140,669 | 176,661 | 1,612,107 | 5,249 | 201,062 | 137,292 |
| 21 | | 217,080 | 421,758 | 4,872,503 | 108,758 | 131,902 | 1,289,690 | 3,842 | 159,718 | 106,973 |
| 22 | | 228,617 | 446,068 | 5,424,463 | 119,751 | 144,047 | 1,377,072 | 4,319 | 172,706 | 116,628 |
| 23 | | 238,197 | 455,000 | 5,609,687 | 128,646 | 154,475 | 1,533,574 | 4,369 | 167,886 | 113,379 |
| 24 | | 243,295 | 463,436 | 6,050,263 | 132,513 | 157,351 | 1,611,060 | 4,668 | 181,077 | 121,968 |
| 25 | | 235,078 | 438,542 | 5,881,268 | 128,962 | 151,438 | 1,622,428 | 4,305 | 164,573 | 111,284 |
| 平成25年度 | 3月 | 18,264 | 35,201 | 469,184 | 10,026 | 11,792 | 122,098 | 363 | 14,943 | 10,140 |
| | 4月 | 19,946 | 37,450 | 481,352 | 10,963 | 13,093 | 142,424 | 373 | 13,957 | 9,467 |
| | 5月 | 19,630 | 36,824 | 481,024 | 10,960 | 13,040 | 137,624 | 320 | 12,127 | 8,153 |
| | 6月 | 18,908 | 35,239 | 481,430 | 10,233 | 11,861 | 125,177 | 351 | 13,337 | 9,034 |
| | 7月 | 20,054 | 38,880 | 524,416 | 10,923 | 13,083 | 138,449 | 380 | 14,844 | 10,024 |
| | 8月 | 18,378 | 34,168 | 469,334 | 10,201 | 11,889 | 125,224 | 350 | 13,540 | 9,163 |
| | 9月 | 18,806 | 34,214 | 455,142 | 10,197 | 11,759 | 125,872 | 323 | 12,246 | 8,327 |
| | 10月 | 23,383 | 43,744 | 567,917 | 12,682 | 15,158 | 161,586 | 433 | 15,243 | 10,255 |
| | 11月 | 19,863 | 37,448 | 484,591 | 10,836 | 12,712 | 136,941 | 393 | 16,979 | 11,426 |
| | 12月 | 19,455 | 35,371 | 525,180 | 10,807 | 12,723 | 139,139 | 331 | 12,739 | 8,669 |
| | 1月 | 18,197 | 32,963 | 446,076 | 10,061 | 11,563 | 127,868 | 325 | 11,913 | 8,044 |
| | 2月 | 20,194 | 37,040 | 495,622 | 11,073 | 12,765 | 140,028 | 363 | 12,705 | 8,582 |

| | | 療養の給付等(退職被保険者) | | | | |
|--------|-----|----------------|-------|--------|-------------|-----------|
| | | 訪問看護 | | | 療養の給付等 計(A) | |
| | | 件数 | 日数 | 費用額 | 件数 | 費用額 |
| 平成20年度 | | 111 | 860 | 7,912 | 422,209 | 7,719,828 |
| 21 | | 150 | 1,006 | 9,661 | 325,988 | 6,278,828 |
| 22 | | 257 | 1,438 | 13,778 | 348,625 | 6,931,941 |
| 23 | | 229 | 1,253 | 12,986 | 367,072 | 7,269,627 |
| 24 | | 283 | 1,420 | 15,229 | 376,091 | 7,798,519 |
| 25 | | 304 | 1,424 | 15,785 | 364,344 | 7,630,765 |
| 平成25年度 | 3月 | 26 | 113 | 1,248 | 28,316 | 602,669 |
| | 4月 | 30 | 143 | 1,663 | 30,939 | 634,906 |
| | 5月 | 36 | 171 | 1,927 | 30,626 | 628,728 |
| | 6月 | 27 | 123 | 1,378 | 29,168 | 617,019 |
| | 7月 | 32 | 161 | 1,747 | 31,009 | 674,636 |
| | 8月 | 28 | 124 | 1,372 | 28,607 | 605,092 |
| | 9月 | 25 | 140 | 1,493 | 29,028 | 590,834 |
| | 10月 | 22 | 103 | 1,115 | 36,087 | 740,872 |
| | 11月 | 20 | 77 | 884 | 30,719 | 633,841 |
| | 12月 | 19 | 86 | 934 | 30,281 | 673,922 |
| | 1月 | 18 | 87 | 944 | 28,276 | 582,932 |
| | 2月 | 21 | 96 | 1,081 | 31,288 | 645,313 |

(注) 平成18年4月診療分より入院食事療養費に係る評価が1日単位から実際に提供された食数単位に変更されたことに伴い、月報上もそれまでの日数から回数の報告に変更された。

第4表 年度別・月別保険給付状況県計(退職被保険者等分)

(単位:件、日、千円)

| | | 療養の給付等(退職被扶養者) | | | | | | | | |
|--------|-----|----------------|--------|---------|--------|---------|---------|--------|--------|---------|
| | | 入院 | | | 入院外 | | | 歯科 | | |
| | | 件数 | 日数 | 費用額 | 件数 | 日数 | 費用額 | 件数 | 日数 | 費用額 |
| 平成20年度 | | 1,539 | 29,272 | 653,637 | 68,780 | 111,679 | 803,783 | 12,255 | 27,141 | 179,285 |
| 21 | | 1,250 | 23,393 | 573,307 | 54,866 | 87,228 | 676,723 | 10,254 | 22,420 | 151,645 |
| 22 | | 1,254 | 23,475 | 631,714 | 53,716 | 85,427 | 657,167 | 10,629 | 22,954 | 157,016 |
| 23 | | 1,430 | 27,130 | 694,915 | 59,619 | 91,606 | 720,566 | 12,328 | 26,208 | 185,648 |
| 24 | | 1,368 | 27,445 | 687,709 | 59,054 | 89,054 | 734,005 | 14,199 | 29,126 | 215,591 |
| 25 | | 1,426 | 28,582 | 719,370 | 51,852 | 77,684 | 702,429 | 12,502 | 24,918 | 178,825 |
| 平成25年度 | 3月 | 99 | 2,141 | 53,251 | 4,182 | 6,281 | 52,660 | 1,063 | 2,217 | 17,198 |
| | 4月 | 101 | 2,043 | 46,493 | 4,565 | 6,897 | 58,986 | 1,118 | 2,270 | 16,412 |
| | 5月 | 101 | 2,084 | 63,696 | 4,516 | 6,690 | 61,252 | 1,082 | 2,144 | 15,142 |
| | 6月 | 107 | 1,958 | 52,242 | 4,298 | 6,374 | 55,880 | 1,041 | 2,050 | 14,770 |
| | 7月 | 140 | 2,720 | 64,855 | 4,753 | 7,242 | 62,310 | 1,122 | 2,351 | 17,362 |
| | 8月 | 110 | 2,099 | 55,640 | 4,142 | 6,091 | 57,691 | 1,012 | 1,901 | 13,519 |
| | 9月 | 146 | 2,800 | 66,690 | 4,491 | 6,960 | 73,950 | 1,063 | 2,042 | 14,821 |
| | 10月 | 136 | 2,979 | 67,152 | 4,953 | 7,529 | 67,470 | 1,102 | 2,230 | 15,680 |
| | 11月 | 122 | 2,491 | 65,257 | 4,239 | 6,371 | 59,437 | 993 | 2,043 | 14,294 |
| | 12月 | 126 | 2,571 | 67,125 | 4,038 | 5,930 | 53,287 | 962 | 1,837 | 13,728 |
| | 1月 | 121 | 2,542 | 68,095 | 3,761 | 5,436 | 47,881 | 910 | 1,797 | 11,748 |
| | 2月 | 117 | 2,154 | 48,877 | 3,914 | 5,883 | 51,625 | 1,034 | 2,036 | 14,149 |

| | | 療養の給付等(退職被扶養者) | | | | | | | | |
|--------|-----|----------------|---------|-----------|--------|--------|---------|-----------|--------|--------|
| | | 小計(診療費) | | | 薬剤の支給 | | | 食事療養・生活療養 | | |
| | | 件数 | 日数 | 費用額 | 件数 | 再掲(枚数) | 費用額 | 再掲(件数) | 再掲(回数) | 費用額 |
| 平成20年度 | | 82,574 | 168,092 | 1,636,706 | 40,137 | 51,165 | 414,289 | 1,628 | 74,434 | 51,948 |
| 21 | | 66,370 | 133,041 | 1,401,676 | 32,868 | 40,753 | 350,012 | 1,179 | 60,184 | 40,156 |
| 22 | | 65,599 | 131,856 | 1,445,897 | 33,875 | 41,791 | 351,427 | 1,205 | 61,726 | 41,160 |
| 23 | | 73,377 | 144,944 | 1,601,128 | 38,714 | 47,102 | 421,061 | 1,340 | 71,948 | 47,991 |
| 24 | | 74,621 | 145,625 | 1,637,304 | 39,408 | 47,382 | 441,472 | 1,332 | 74,184 | 49,596 |
| 25 | | 65,780 | 131,184 | 1,600,624 | 34,372 | 40,916 | 423,057 | 1,376 | 76,798 | 51,407 |
| 平成25年度 | 3月 | 5,344 | 10,639 | 123,109 | 2,825 | 3,371 | 33,756 | 99 | 5,908 | 3,935 |
| | 4月 | 5,784 | 11,210 | 121,891 | 3,050 | 3,704 | 37,351 | 99 | 5,359 | 3,598 |
| | 5月 | 5,699 | 10,918 | 140,090 | 3,008 | 3,561 | 35,676 | 98 | 5,441 | 3,644 |
| | 6月 | 5,446 | 10,382 | 122,892 | 2,903 | 3,419 | 36,420 | 100 | 5,024 | 3,354 |
| | 7月 | 6,015 | 12,313 | 144,528 | 3,117 | 3,724 | 36,761 | 133 | 7,106 | 4,747 |
| | 8月 | 5,264 | 10,091 | 126,850 | 2,689 | 3,163 | 33,541 | 104 | 5,297 | 3,544 |
| | 9月 | 5,700 | 11,802 | 155,461 | 2,901 | 3,441 | 36,732 | 138 | 7,539 | 5,020 |
| | 10月 | 6,191 | 12,738 | 150,303 | 3,267 | 4,009 | 42,803 | 134 | 8,296 | 5,548 |
| | 11月 | 5,354 | 10,905 | 138,987 | 2,755 | 3,306 | 33,261 | 116 | 6,712 | 4,517 |
| | 12月 | 5,126 | 10,338 | 134,140 | 2,700 | 3,207 | 34,849 | 119 | 6,915 | 4,651 |
| | 1月 | 4,792 | 9,775 | 127,723 | 2,522 | 2,923 | 29,442 | 116 | 6,821 | 4,557 |
| | 2月 | 5,065 | 10,073 | 114,651 | 2,635 | 3,088 | 32,466 | 120 | 6,380 | 4,292 |

| | | 療養の給付等(退職被扶養者) | | | | | | 退職合計 | |
|--------|-----|----------------|-----|--------|-------------|-----------|-----------------|-----------|--|
| | | 訪問看護 | | | 療養の給付等 計(B) | | 療養の給付等 計(A)+(B) | | |
| | | 件数 | 日数 | 費用額 | 件数 | 費用額 | 件数 | 費用額 | |
| 平成20年度 | | 66 | 505 | 4,714 | 122,777 | 2,107,657 | 544,986 | 9,827,484 | |
| 21 | | 62 | 253 | 2,631 | 99,300 | 1,794,475 | 425,288 | 8,073,303 | |
| 22 | | 45 | 208 | 2,114 | 99,519 | 1,840,598 | 448,144 | 8,772,539 | |
| 23 | | 67 | 237 | 2,567 | 112,158 | 2,072,746 | 479,230 | 9,342,373 | |
| 24 | | 129 | 536 | 5,892 | 114,158 | 2,134,264 | 490,249 | 9,932,783 | |
| 25 | | 152 | 967 | 11,146 | 100,304 | 2,086,234 | 464,648 | 9,716,999 | |
| 平成25年度 | 3月 | 8 | 35 | 394 | 8,177 | 161,194 | 36,493 | 763,863 | |
| | 4月 | 7 | 22 | 280 | 8,841 | 163,120 | 39,780 | 798,026 | |
| | 5月 | 7 | 31 | 353 | 8,714 | 179,763 | 39,340 | 808,491 | |
| | 6月 | 9 | 58 | 616 | 8,358 | 163,282 | 37,526 | 780,302 | |
| | 7月 | 11 | 83 | 860 | 9,143 | 186,895 | 40,152 | 861,532 | |
| | 8月 | 11 | 74 | 786 | 7,964 | 164,720 | 36,571 | 769,812 | |
| | 9月 | 12 | 81 | 957 | 8,613 | 198,170 | 37,641 | 789,005 | |
| | 10月 | 18 | 102 | 1,176 | 9,476 | 199,829 | 45,563 | 940,702 | |
| | 11月 | 40 | 320 | 3,991 | 8,149 | 180,756 | 38,868 | 814,597 | |
| | 12月 | 12 | 72 | 772 | 7,838 | 174,412 | 38,119 | 848,334 | |
| | 1月 | 8 | 36 | 398 | 7,322 | 162,119 | 35,598 | 745,051 | |
| | 2月 | 9 | 53 | 565 | 7,709 | 151,974 | 38,997 | 797,287 | |

(注) 平成18年4月診療分より入院食事療養費に係る評価が1日単位から実際に提供された食数単位に変更されたことに伴い、月報上もそれまでの日数から回数の報告に変更された。

第4表 年度別・月別保険給付状況県計(退職被保険者等分)

(単位:件、千円)

| | | 療養費等 | | | | | | | | | |
|--------|-----|------|-------|----------|-------|----------|-------|------------|-----|----------------|-----|
| | | 食事療養 | | 療養費(診療費) | | 療養費(補装具) | | 療養費(柔道整復師) | | 療養費(あんま・マッサージ) | |
| | | 件数 | 費用額 | 件数 | 費用額 | 件数 | 費用額 | 件数 | 費用額 | 件数 | 費用額 |
| 平成20年度 | | 48 | 2,559 | 200 | 7,238 | 182 | 8,206 | 57,972 | 80 | 2,806 | |
| 21 | | 48 | 6,946 | 328 | 5,141 | 132 | 5,629 | 38,300 | 39 | 1,470 | |
| 22 | | 33 | 3,957 | 255 | 6,096 | 145 | 6,011 | 39,292 | 96 | 2,231 | |
| 23 | | 38 | 3,782 | 1,118 | 6,731 | 181 | 7,071 | 44,734 | 181 | 3,908 | |
| 24 | | 48 | 7,803 | 613 | 7,543 | 207 | 7,045 | 45,229 | 112 | 3,031 | |
| 25 | | 27 | 4,932 | 370 | 7,258 | 227 | 6,171 | 37,550 | 95 | 2,910 | |
| 平成25年度 | 3月 | 1 | 108 | 10 | 504 | 20 | 473 | 2,897 | 9 | 220 | |
| | 4月 | 3 | 318 | 62 | 544 | 15 | 447 | 2,838 | 9 | 217 | |
| | 5月 | 1 | 166 | 22 | 219 | 9 | 561 | 3,424 | 7 | 207 | |
| | 6月 | 0 | 511 | 57 | 714 | 31 | 526 | 3,131 | 7 | 218 | |
| | 7月 | 0 | 34 | 7 | 448 | 12 | 528 | 3,323 | 7 | 158 | |
| | 8月 | 3 | 402 | 19 | 740 | 20 | 578 | 3,561 | 10 | 249 | |
| | 9月 | 14 | 98 | 16 | 459 | 23 | 480 | 2,814 | 7 | 263 | |
| | 10月 | 0 | 2,174 | 50 | 517 | 14 | 558 | 3,267 | 8 | 298 | |
| | 11月 | 1 | 365 | 27 | 838 | 20 | 549 | 3,330 | 5 | 123 | |
| | 12月 | 3 | 447 | 25 | 1,032 | 12 | 465 | 2,905 | 11 | 452 | |
| | 1月 | 1 | 56 | 35 | 609 | 35 | 466 | 2,607 | 6 | 196 | |
| | 2月 | 0 | 254 | 40 | 635 | 16 | 540 | 3,454 | 9 | 309 | |

| | | 療養費等 | | | | | | | |
|--------|-----|-------------|-------|----------|-------|--------|--------|-----|-----|
| | | 療養費(はり・きゆう) | | 療養費(その他) | | 療養費 小計 | | 移送費 | |
| | | 件数 | 費用額 | 件数 | 費用額 | 件数 | 費用額 | 件数 | 費用額 |
| 平成20年度 | | 118 | 1,197 | 777 | 5,041 | 9,563 | 76,814 | 0 | 0 |
| 21 | | 82 | 1,004 | 467 | 3,020 | 6,677 | 55,880 | 0 | 0 |
| 22 | | 113 | 1,310 | 553 | 3,440 | 7,173 | 56,325 | 0 | 0 |
| 23 | | 143 | 2,172 | 336 | 2,405 | 9,030 | 63,732 | 0 | 0 |
| 24 | | 123 | 2,055 | 500 | 2,800 | 8,600 | 68,461 | 0 | 0 |
| 25 | | 81 | 1,195 | 474 | 2,996 | 7,418 | 56,842 | 0 | 0 |
| 平成25年度 | 3月 | 9 | 155 | 36 | 172 | 557 | 4,055 | 0 | 0 |
| | 4月 | 8 | 92 | 36 | 192 | 577 | 4,200 | 0 | 0 |
| | 5月 | 7 | 142 | 37 | 215 | 643 | 4,373 | 0 | 0 |
| | 6月 | 9 | 142 | 55 | 350 | 685 | 5,066 | 0 | 0 |
| | 7月 | 7 | 152 | 53 | 366 | 614 | 4,480 | 0 | 0 |
| | 8月 | 5 | 104 | 45 | 294 | 677 | 5,349 | 0 | 0 |
| | 9月 | 4 | 96 | 37 | 216 | 567 | 3,946 | 0 | 0 |
| | 10月 | 10 | 144 | 31 | 199 | 671 | 6,598 | 0 | 0 |
| | 11月 | 5 | 44 | 43 | 296 | 649 | 4,998 | 0 | 0 |
| | 12月 | 3 | 31 | 31 | 200 | 547 | 5,066 | 0 | 0 |
| | 1月 | 4 | 32 | 27 | 182 | 573 | 3,682 | 0 | 0 |
| | 2月 | 10 | 61 | 43 | 315 | 658 | 5,028 | 0 | 0 |

| | | 療養費等 | | 療養諸費 | | 療養諸費負担区分 | | | 高額療養費 | |
|--------|-----|-----------|--------|-------------|------------|------------|-----------|---------|--------|---------|
| | | 療養費等 計(C) | | (A)+(B)+(C) | | 保険者 負担分 | 一部負担金 | 他法負担分 | 件数 | 費用額 |
| | | 件数 | 費用額 | 件数 | 費用額 | | | | | |
| 平成20年度 | | 9,611 | 76,814 | 554,597 | 9,904,298 | 7,169,435 | 2,640,466 | 94,397 | 12,190 | 808,700 |
| 21 | | 6,725 | 55,880 | 432,013 | 8,129,182 | 5,689,717 | 2,353,604 | 85,862 | 6,420 | 669,634 |
| 22 | | 7,206 | 56,325 | 455,350 | 8,828,863 | 6,174,418 | 2,563,948 | 90,497 | 7,137 | 793,610 |
| 23 | | 9,068 | 63,732 | 488,298 | 9,406,105 | 6,753,486 | 2,555,405 | 97,214 | 7,791 | 817,561 |
| 24 | | 8,648 | 68,461 | 498,897 | 10,001,244 | 7,227,491 | 2,664,353 | 109,401 | 9,031 | 884,630 |
| 25 | | 7,445 | 56,842 | 472,093 | 9,773,841 | 7,040,824 | 2,613,820 | 119,197 | 9,683 | 939,693 |
| 平成25年度 | 3月 | 558 | 4,055 | 37,051 | 767,918 | 554,103 | 205,642 | 8,173 | 770 | 77,415 |
| | 4月 | 580 | 4,200 | 40,360 | 802,226 | 577,423 | 214,540 | 10,263 | 752 | 74,145 |
| | 5月 | 644 | 4,373 | 39,984 | 812,864 | 586,115 | 216,966 | 9,782 | 776 | 69,306 |
| | 6月 | 685 | 5,066 | 38,211 | 785,368 | 564,812 | 210,873 | 9,682 | 712 | 75,129 |
| | 7月 | 614 | 4,480 | 40,766 | 866,012 | 622,472 | 232,547 | 10,993 | 742 | 71,595 |
| | 8月 | 680 | 5,349 | 37,251 | 775,162 | 556,319 | 209,958 | 8,885 | 794 | 81,267 |
| | 9月 | 581 | 3,946 | 38,222 | 792,951 | 571,873 | 210,783 | 10,295 | 785 | 75,830 |
| | 10月 | 671 | 6,598 | 46,234 | 947,300 | 688,328 | 248,567 | 10,405 | 869 | 75,709 |
| | 11月 | 650 | 4,998 | 39,518 | 819,594 | 589,516 | 220,049 | 10,030 | 853 | 80,782 |
| | 12月 | 550 | 5,066 | 38,669 | 853,400 | 613,133 | 229,631 | 10,637 | 809 | 77,376 |
| | 1月 | 574 | 3,682 | 36,172 | 748,733 | 540,691 | 199,074 | 8,968 | 829 | 89,744 |
| | 2月 | 658 | 5,028 | 39,655 | 802,314 | 576,041 | 215,189 | 11,083 | 992 | 91,396 |

第4表 年度別・月別保険給付状況県計(退職被保険者等分)

(単位: %、日、円)

| | | 診療諸率 | | | | | | | |
|--------|-----|--------|-----------|---------|-----------|---------|------|------|------|
| | | 受診率 | | | | 1件当たり日数 | | | |
| | | 入院 | 入院外 | 歯科 | 計 | 入院 | 入院外 | 歯科 | 計 |
| 平成20年度 | | 25.824 | 1,126.693 | 199.046 | 1,351.563 | 15.72 | 1.64 | 2.29 | 2.00 |
| 21 | | 24.839 | 1,090.980 | 198.701 | 1,314.520 | 15.97 | 1.58 | 2.26 | 1.96 |
| 22 | | 23.639 | 986.127 | 189.354 | 1199.120 | 15.55 | 1.59 | 2.22 | 1.96 |
| 23 | | 22.558 | 959.036 | 185.918 | 1167.512 | 15.37 | 1.56 | 2.16 | 1.93 |
| 24 | | 23.831 | 983.745 | 202.104 | 1209.680 | 15.62 | 1.55 | 2.10 | 1.92 |
| 25 | | 23.841 | 985.246 | 202.097 | 1211.184 | 15.71 | 1.52 | 2.07 | 1.89 |
| 平成25年度 | 3月 | 1.885 | 75.069 | 15.954 | 92.908 | 16.56 | 1.54 | 2.13 | 1.94 |
| | 4月 | 1.874 | 79.599 | 16.531 | 98.004 | 15.20 | 1.53 | 2.10 | 1.89 |
| | 5月 | 1.741 | 80.741 | 16.405 | 98.887 | 15.63 | 1.54 | 2.12 | 1.88 |
| | 6月 | 1.879 | 77.680 | 16.162 | 95.720 | 15.30 | 1.51 | 2.03 | 1.87 |
| | 7月 | 2.153 | 84.974 | 17.383 | 104.510 | 16.03 | 1.56 | 2.17 | 1.96 |
| | 8月 | 1.938 | 77.852 | 15.291 | 95.081 | 15.77 | 1.51 | 1.95 | 1.87 |
| | 9月 | 1.967 | 78.632 | 16.194 | 96.793 | 15.55 | 1.51 | 1.99 | 1.88 |
| | 10月 | 2.355 | 97.473 | 19.006 | 118.833 | 15.41 | 1.54 | 2.12 | 1.91 |
| | 11月 | 2.199 | 83.963 | 17.106 | 103.268 | 16.53 | 1.50 | 2.10 | 1.92 |
| | 12月 | 1.961 | 82.649 | 17.062 | 101.671 | 16.00 | 1.49 | 2.02 | 1.86 |
| | 1月 | 1.926 | 78.515 | 16.460 | 96.902 | 15.77 | 1.48 | 2.05 | 1.86 |
| | 2月 | 1.981 | 88.999 | 18.760 | 109.741 | 14.71 | 1.54 | 2.07 | 1.87 |

| | | 診療諸率 | | | | | | | |
|--------|-----|----------|--------|-------|--------|----------|---------|--------|---------|
| | | 1日当たり費用額 | | | | 1人当たり費用額 | | | |
| | | 入院 | 入院外 | 歯科 | 計 | 入院 | 入院外 | 歯科 | 計 |
| 平成20年度 | | 28,826 | 7,291 | 6,726 | 10,426 | 117,013 | 134,534 | 30,617 | 282,163 |
| 21 | | 29,896 | 8,195 | 6,869 | 11,309 | 118,565 | 141,613 | 30,792 | 290,970 |
| 22 | | 31,519 | 8,633 | 6,858 | 11,888 | 115,888 | 135,248 | 28,875 | 280,011 |
| 23 | | 32,049 | 8,689 | 7,166 | 12,019 | 111,096 | 130,361 | 28,742 | 270,200 |
| 24 | | 33,431 | 9,013 | 7,297 | 12,622 | 124,475 | 137,083 | 30,956 | 292,514 |
| 25 | | 34,083 | 9,546 | 7,242 | 13,132 | 127,675 | 143,188 | 30,341 | 301,203 |
| 平成25年度 | 3月 | 33,320 | 9,086 | 7,179 | 12,921 | 10,401 | 10,473 | 2,435 | 23,309 |
| | 4月 | 32,497 | 9,189 | 7,199 | 12,397 | 9,254 | 11,222 | 2,501 | 22,977 |
| | 5月 | 36,087 | 9,551 | 7,313 | 13,010 | 9,824 | 11,885 | 2,540 | 24,249 |
| | 6月 | 36,213 | 9,328 | 7,191 | 13,247 | 10,410 | 10,978 | 2,364 | 23,752 |
| | 7月 | 34,019 | 9,310 | 7,153 | 13,067 | 11,737 | 12,380 | 2,701 | 26,818 |
| | 8月 | 34,768 | 9,552 | 7,093 | 13,470 | 10,627 | 11,237 | 2,113 | 23,977 |
| | 9月 | 32,916 | 9,817 | 7,367 | 13,269 | 10,067 | 11,677 | 2,373 | 24,117 |
| | 10月 | 31,958 | 9,548 | 7,217 | 12,716 | 11,593 | 14,357 | 2,909 | 28,859 |
| | 11月 | 30,536 | 9,354 | 7,443 | 12,896 | 11,099 | 11,770 | 2,667 | 25,537 |
| | 12月 | 41,514 | 9,487 | 7,419 | 14,424 | 13,026 | 11,683 | 2,562 | 27,271 |
| | 1月 | 34,460 | 9,775 | 7,040 | 13,426 | 10,471 | 11,337 | 2,378 | 24,186 |
| | 2月 | 31,745 | 10,559 | 7,279 | 12,953 | 9,252 | 14,438 | 2,824 | 26,514 |

統 計 表

(事 業 勘 定)

保険者別一般状況

(第5表)

第5表 保険者別一般状況

(単位：世帯、人)

| 保険者番号 | 保険者名 | 事業開始 昭和 年月日 | 世帯数 | (再掲)退職世帯数 | | | 被保険者数(総数:一般・退職) | | | | |
|-------|-------|-------------------|---------|-----------|----------|--------|-----------------|--------------|-------------------|---------------------|------------------------------|
| | | | | 単独 世帯 | 混合 世帯 | 計 | 総数 (①+②) | (再掲) 未就学児 | (再掲) 前期 高齢者 | (再掲) 70歳以上 一般 | (再掲) 70歳以上 現役並み 所得者 |
| 県計 | — | — | 204,138 | 11,473 | 6,854 | 18,327 | 349,840 | 8,320 | 126,110 | 60,333 | 2,389 |
| 市町村計 | — | — | 201,627 | 11,473 | 6,854 | 18,327 | 346,048 | 8,202 | 125,813 | 60,310 | 2,286 |
| 市計 | — | — | 161,620 | 9,371 | 5,591 | 14,962 | 273,936 | 6,459 | 101,200 | 48,511 | 1,982 |
| 町村計 | — | — | 40,007 | 2,102 | 1,263 | 3,365 | 72,112 | 1,743 | 24,613 | 11,799 | 304 |
| 001 | 盛岡市 | 29. 2. 1 | 40,712 | 2,278 | 820 | 3,098 | 65,580 | 1,741 | 24,277 | 11,337 | 690 |
| 002 | 宮古市 | 24. 7. 11 | 10,263 | 522 | 262 | 784 | 17,431 | 364 | 6,676 | 3,270 | 106 |
| 003 | 大船渡市 | 27. 4. 1 | 6,678 | 391 | 275 | 666 | 11,715 | 229 | 4,550 | 2,284 | 86 |
| 004 | 奥州市 | 30. 4. 1 | 18,739 | 1,109 | 740 | 1,849 | 32,654 | 742 | 12,100 | 5,887 | 216 |
| 005 | 花巻市 | 29. 4. 1 | 14,514 | 1,138 | 714 | 1,852 | 24,665 | 487 | 10,062 | 4,783 | 189 |
| 006 | 北上市 | 29. 4. 1 | 12,644 | 839 | 596 | 1,435 | 21,052 | 512 | 7,702 | 3,588 | 158 |
| 007 | 久慈市 | 29. 11. 3 | 6,514 | 191 | 135 | 326 | 11,559 | 339 | 3,434 | 1,612 | 53 |
| 008 | 遠野市 | 29. 12. 1 | 4,827 | 286 | 213 | 499 | 8,256 | 142 | 3,153 | 1,561 | 60 |
| 009 | 一関市 | 30. 1. 1 | 19,596 | 1,223 | 980 | 2,203 | 34,322 | 757 | 12,233 | 5,877 | 192 |
| 010 | 陸前高田市 | 30. 1. 1 | 3,690 | 187 | 186 | 373 | 6,536 | 126 | 2,381 | 1,198 | 24 |
| 011 | 釜石市 | 30. 1. 1 | 6,428 | 343 | 130 | 473 | 9,989 | 176 | 4,363 | 2,308 | 60 |
| 013 | 二戸市 | 30. 3. 10 | 5,253 | 168 | 143 | 311 | 9,419 | 234 | 3,102 | 1,470 | 49 |
| 014 | 雫石町 | 30. 4. 1 | 2,787 | 187 | 93 | 280 | 5,035 | 122 | 1,750 | 819 | 20 |
| 015 | 葛巻町 | 30. 7. 15 | 1,442 | 52 | 37 | 89 | 2,668 | 55 | 863 | 417 | 7 |
| 016 | 岩手町 | 30. 7. 21 | 2,651 | 141 | 85 | 226 | 4,946 | 121 | 1,438 | 706 | 10 |
| 017 | 八幡平市 | 31. 9. 30 | 4,684 | 268 | 167 | 435 | 8,480 | 186 | 2,840 | 1,420 | 26 |
| 018 | 滝沢市 | 30. 4. 1 | 7,078 | 428 | 230 | 658 | 12,278 | 424 | 4,327 | 1,916 | 73 |
| 021 | 紫波町 | 30. 4. 1 | 4,658 | 383 | 218 | 601 | 8,232 | 187 | 3,176 | 1,448 | 37 |
| 022 | 矢巾町 | 30. 3. 1 | 3,282 | 218 | 132 | 350 | 5,829 | 155 | 2,179 | 923 | 43 |
| 030 | 西和賀町 | 24. 4. 1 | 967 | 35 | 44 | 79 | 1,602 | 22 | 733 | 402 | 8 |
| 031 | 金ヶ崎町 | 30. 4. 1 | 2,178 | 159 | 83 | 242 | 3,792 | 96 | 1,422 | 708 | 34 |
| 036 | 平泉町 | 30. 4. 15 | 1,288 | 107 | 71 | 178 | 2,311 | 34 | 883 | 398 | 21 |
| 043 | 住田町 | 30. 4. 1 | 1,040 | 80 | 47 | 127 | 1,766 | 30 | 683 | 345 | 9 |
| 045 | 大槌町 | 30. 4. 1 | 2,389 | 95 | 34 | 129 | 3,906 | 83 | 1,443 | 724 | 8 |
| 048 | 山田町 | 30. 3. 1 | 3,593 | 123 | 53 | 176 | 6,633 | 167 | 2,171 | 1,044 | 20 |
| 049 | 岩泉町 | 31. 9. 30 | 1,986 | 90 | 61 | 151 | 3,343 | 70 | 1,261 | 669 | 21 |
| 050 | 田野畑村 | 23. 9. 1 | 683 | 26 | 16 | 42 | 1,279 | 41 | 402 | 193 | 1 |
| 051 | 普代村 | 28. 4. 1 | 606 | 23 | 14 | 37 | 1,190 | 45 | 328 | 159 | 15 |
| 054 | 軽米町 | 30. 1. 1 | 1,984 | 70 | 33 | 103 | 3,739 | 92 | 1,122 | 562 | 8 |
| 055 | 洋野町 | 24. 5. 1 | 3,829 | 103 | 78 | 181 | 7,549 | 218 | 2,127 | 995 | 12 |
| 056 | 野田村 | 23. 10. 1 | 837 | 31 | 25 | 56 | 1,616 | 45 | 454 | 228 | 5 |
| 059 | 九戸村 | 30. 4. 1 | 1,139 | 55 | 54 | 109 | 2,140 | 61 | 721 | 360 | 7 |
| 062 | 一戸町 | 32. 11. 1 | 2,668 | 124 | 85 | 209 | 4,536 | 99 | 1,457 | 699 | 18 |
| 301 | 医師国保 | 33. 4. 1 | 2,511 | — | — | — | 3,792 | 118 | 297 | 23 | 103 |

(注) 「世帯数」(25項) から「標準負担額の減額状況」(27項) までの項は年度平均である。

第5表 保険者別一般状況

(単位：人)

| 保険者番号 | 保険者名 | (再掲)退職被保険者数 | | | | (再掲)一般被保険者数 | | | | |
|-------|-------|-------------|--------|--------|----------|-------------|----------|-----------|-------------|------------------|
| | | 退職被保険者 | 退職被扶養者 | 計① | (再掲)未就学児 | 総数② | (再掲)未就学児 | (再掲)前期高齢者 | (再掲)70歳以上一般 | (再掲)70歳以上現役並み所得者 |
| 県計 | | 19,594 | 5,246 | 24,840 | 18 | 325,000 | 8,302 | 126,110 | 60,333 | 2,389 |
| 市町村計 | | 19,594 | 5,246 | 24,840 | 18 | 321,208 | 8,184 | 125,813 | 60,310 | 2,286 |
| 市計 | | 16,005 | 4,218 | 20,223 | 17 | 253,713 | 6,442 | 101,200 | 48,511 | 1,982 |
| 町村計 | | 3,589 | 1,028 | 4,617 | 1 | 67,495 | 1,742 | 24,613 | 11,799 | 304 |
| 001 | 盛岡市 | 3,248 | 1,272 | 4,520 | 3 | 61,060 | 1,738 | 24,277 | 11,337 | 690 |
| 002 | 宮古市 | 831 | 248 | 1,079 | 0 | 16,352 | 364 | 6,676 | 3,270 | 106 |
| 003 | 大船渡市 | 717 | 136 | 853 | 0 | 10,862 | 229 | 4,550 | 2,284 | 86 |
| 004 | 奥州市 | 1,990 | 490 | 2,480 | 2 | 30,174 | 740 | 12,100 | 5,887 | 216 |
| 005 | 花巻市 | 2,033 | 458 | 2,491 | 3 | 22,174 | 484 | 10,062 | 4,783 | 189 |
| 006 | 北上市 | 1,561 | 226 | 1,787 | 0 | 19,265 | 512 | 7,702 | 3,588 | 158 |
| 007 | 久慈市 | 335 | 94 | 429 | 0 | 11,130 | 339 | 3,434 | 1,612 | 53 |
| 008 | 遠野市 | 540 | 92 | 632 | 2 | 7,624 | 140 | 3,153 | 1,561 | 60 |
| 009 | 一関市 | 2,372 | 525 | 2,897 | 3 | 31,425 | 754 | 12,233 | 5,877 | 192 |
| 010 | 陸前高田市 | 389 | 99 | 488 | 1 | 6,048 | 125 | 2,381 | 1,198 | 24 |
| 011 | 釜石市 | 497 | 129 | 626 | 0 | 9,363 | 176 | 4,363 | 2,308 | 60 |
| 013 | 二戸市 | 331 | 65 | 396 | 1 | 9,023 | 233 | 3,102 | 1,470 | 49 |
| 014 | 雫石町 | 302 | 103 | 405 | 0 | 4,630 | 122 | 1,750 | 819 | 20 |
| 015 | 葛巻町 | 92 | 25 | 117 | 0 | 2,551 | 55 | 863 | 417 | 7 |
| 016 | 岩手町 | 245 | 69 | 314 | 0 | 4,632 | 121 | 1,438 | 706 | 10 |
| 017 | 八幡平市 | 461 | 141 | 602 | 2 | 7,878 | 184 | 2,840 | 1,420 | 26 |
| 018 | 滝沢市 | 700 | 243 | 943 | 0 | 11,335 | 424 | 4,327 | 1,916 | 73 |
| 021 | 紫波町 | 652 | 200 | 852 | 0 | 7,380 | 187 | 3,176 | 1,448 | 37 |
| 022 | 矢巾町 | 369 | 106 | 475 | 0 | 5,354 | 155 | 2,179 | 923 | 43 |
| 030 | 西和賀町 | 80 | 5 | 85 | 0 | 1,517 | 22 | 733 | 402 | 8 |
| 031 | 金ヶ崎町 | 259 | 65 | 324 | 0 | 3,468 | 96 | 1,422 | 708 | 34 |
| 036 | 平泉町 | 197 | 65 | 262 | 0 | 2,049 | 34 | 883 | 398 | 21 |
| 043 | 住田町 | 140 | 22 | 162 | 0 | 1,604 | 30 | 683 | 345 | 9 |
| 045 | 大槌町 | 135 | 41 | 176 | 0 | 3,730 | 83 | 1,443 | 724 | 8 |
| 048 | 山田町 | 184 | 83 | 267 | 0 | 6,366 | 167 | 2,171 | 1,044 | 20 |
| 049 | 岩泉町 | 156 | 37 | 193 | 0 | 3,150 | 70 | 1,261 | 669 | 21 |
| 050 | 田野畑村 | 47 | 13 | 60 | 0 | 1,219 | 41 | 402 | 193 | 1 |
| 051 | 普代村 | 38 | 13 | 51 | 0 | 1,139 | 45 | 328 | 159 | 15 |
| 054 | 軽米町 | 108 | 37 | 145 | 1 | 3,594 | 91 | 1,122 | 562 | 8 |
| 055 | 洋野町 | 187 | 60 | 247 | 0 | 7,302 | 218 | 2,127 | 995 | 12 |
| 056 | 野田村 | 57 | 19 | 76 | 0 | 1,540 | 45 | 454 | 228 | 5 |
| 059 | 九戸村 | 122 | 19 | 141 | 0 | 1,999 | 61 | 721 | 360 | 7 |
| 062 | 一戸町 | 219 | 46 | 265 | 0 | 4,271 | 99 | 1,457 | 699 | 18 |
| 301 | 医師国保 | 0 | 0 | - | - | 3,792 | 118 | 297 | 23 | 103 |

(注) 「世帯数」(25項) から「標準負担額の減額状況」(27項) までの項は年度平均である。

第5表 保険者別一般状況

(単位：人)

| 保険者番号 | 保険者名 | 介護保険第2号被保険者数 | 長期高額疾病該当者数 | | | 標準負担額の減額状況 | 事務職員数(年度末) | その他給付の状況(実施保険者数、円) | | | |
|-------|-------|--------------|------------|-----|-------|------------|------------|--------------------|--------|-------|-----|
| | | | 退職以外 | 退職 | 計 | | | 出産育児一時金 | 葬祭給付 | 傷病手当金 | その他 |
| 県計 | | 138,824 | 896 | 129 | 1,025 | 8,830 | 364 | 34 | 34 | 0 | 0 |
| 市町村計 | | 137,117 | 891 | 129 | 1,020 | 8,830 | 359 | 33 | 33 | 0 | 0 |
| 市計 | | 106,949 | 732 | 106 | 838 | 6,503 | 285 | 14 | 14 | 0 | 0 |
| 町村計 | | 30,168 | 159 | 23 | 182 | 2,327 | 74 | 19 | 19 | 0 | 0 |
| 001 | 盛岡市 | 24,010 | 167 | 22 | 189 | 1,505 | 30 | 420,000 (390,000) | 30,000 | 0 | 0 |
| 002 | 宮古市 | 6,916 | 62 | 7 | 69 | 324 | 11 | 420,000 (390,000) | 30,000 | 0 | 0 |
| 003 | 大船渡市 | 4,614 | 48 | 5 | 53 | 742 | 8 | 420,000 (390,000) | 30,000 | 0 | 0 |
| 004 | 奥州市 | 12,963 | 80 | 13 | 93 | 633 | 32 | 420,000 (390,000) | 30,000 | 0 | 0 |
| 005 | 花巻市 | 9,305 | 48 | 11 | 59 | 568 | 21 | 420,000 (390,000) | 30,000 | 0 | 0 |
| 006 | 北上市 | 8,110 | 47 | 12 | 59 | 387 | 12 | 420,000 (390,000) | 50,000 | 0 | 0 |
| 007 | 久慈市 | 4,904 | 33 | 0 | 33 | 298 | 6 | 420,000 (390,000) | 30,000 | 0 | 0 |
| 008 | 遠野市 | 3,463 | 31 | 2 | 33 | 200 | 6 | 420,000 (390,000) | 30,000 | 0 | 0 |
| 009 | 一関市 | 14,152 | 77 | 16 | 93 | 732 | 114 | 420,000 (390,000) | 30,000 | 0 | 0 |
| 010 | 陸前高田市 | 2,676 | 9 | 1 | 10 | 139 | 15 | 420,000 (390,000) | 30,000 | 0 | 0 |
| 011 | 釜石市 | 3,753 | 31 | 4 | 35 | 334 | 4 | 420,000 (390,000) | 30,000 | 0 | 0 |
| 013 | 二戸市 | 4,001 | 38 | 2 | 40 | 191 | 5 | 420,000 (390,000) | 30,000 | 0 | 0 |
| 014 | 雫石町 | 2,130 | 16 | 3 | 19 | 83 | 6 | 420,000 (390,000) | 30,000 | 0 | 0 |
| 015 | 葛巻町 | 1,179 | 2 | 3 | 5 | 64 | 3 | 420,000 (390,000) | 20,000 | 0 | 0 |
| 016 | 岩手町 | 2,206 | 11 | 1 | 12 | 325 | 6 | 420,000 (390,000) | 30,000 | 0 | 0 |
| 017 | 八幡平市 | 3,578 | 32 | 4 | 36 | 228 | 15 | 420,000 (390,000) | 30,000 | 0 | 0 |
| 018 | 滝沢市 | 4,504 | 29 | 7 | 36 | 222 | 6 | 420,000 (390,000) | 30,000 | 0 | 0 |
| 021 | 紫波町 | 3,157 | 15 | 5 | 20 | 362 | 5 | 420,000 (390,000) | 30,000 | 0 | 0 |
| 022 | 矢巾町 | 2,170 | 15 | 1 | 16 | 100 | 5 | 420,000 (390,000) | 30,000 | 0 | 0 |
| 030 | 西和賀町 | 624 | 7 | 0 | 7 | 42 | 2 | 420,000 (390,000) | 30,000 | 0 | 0 |
| 031 | 金ヶ崎町 | 1,487 | 9 | 4 | 13 | 75 | 5 | 420,000 (390,000) | 30,000 | 0 | 0 |
| 036 | 平泉町 | 958 | 4 | 0 | 4 | 67 | 2 | 420,000 (390,000) | 30,000 | 0 | 0 |
| 043 | 住田町 | 735 | 7 | 2 | 9 | 130 | 2 | 420,000 (390,000) | 30,000 | 0 | 0 |
| 045 | 大槌町 | 1,609 | 14 | 1 | 15 | 73 | 6 | 420,000 (390,000) | 30,000 | 0 | 0 |
| 048 | 山田町 | 2,723 | 15 | 0 | 15 | 103 | 7 | 420,000 (390,000) | 30,000 | 0 | 0 |
| 049 | 岩泉町 | 1,437 | 10 | 1 | 11 | 242 | 6 | 420,000 (390,000) | 30,000 | 0 | 0 |
| 050 | 田野畑村 | 551 | 1 | 0 | 1 | 23 | 2 | 420,000 (390,000) | 30,000 | 0 | 0 |
| 051 | 普代村 | 532 | 1 | 0 | 1 | 16 | 1 | 420,000 (390,000) | 30,000 | 0 | 0 |
| 054 | 軽米町 | 1,695 | 6 | 0 | 6 | 130 | 5 | 420,000 (390,000) | 30,000 | 0 | 0 |
| 055 | 洋野町 | 3,258 | 13 | 0 | 13 | 246 | 5 | 420,000 (390,000) | 30,000 | 0 | 0 |
| 056 | 野田村 | 740 | 0 | 0 | 0 | 41 | 1 | 420,000 (390,000) | 30,000 | 0 | 0 |
| 059 | 九戸村 | 910 | 5 | 1 | 6 | 47 | 1 | 420,000 (390,000) | 30,000 | 0 | 0 |
| 062 | 一戸町 | 2,067 | 8 | 1 | 9 | 158 | 4 | 420,000 (390,000) | 30,000 | 0 | 0 |
| 301 | 医師国保 | 1,707 | 5 | 0 | 5 | 0 | 5 | 420,000 (390,000) | ※ | 0 | 0 |

(注) 「世帯数」(25項)から「標準負担額の減額状況」(27項)までの項は年度平均である。

(注) 「出産育児一時金」は産科医療補償制度に加入している医療機関等で登録後出産した場合の金額である。

(注) 医師国保組合の葬祭費の給付については、

第1種組合員300,000円、第1種家族及び第2種組合員100,000円、第2種家族50,000円である。

統 計 表

(事 業 勘 定)

保険者別経理状況

(第6～7表)

第6表 保険者別経理状況

(単位：千円)

| 保険者番号 | 保険者名 | 収入 | | | | | | | | |
|-------|-------|-------------|-----------|-----------|------------|-----------|---------|---------|-----------|------------|
| | | 保 険 料 (税) | | | | | | | | |
| | | 一般被保険者 | | | | 退職被保険者等 | | | | 計 |
| | | 医療分 | 後期分 | 介護分 | 計 | 医療分 | 後期分 | 介護分 | 計 | |
| 県計 | | 18,620,233 | 5,667,832 | 2,329,004 | 26,617,069 | 1,576,338 | 489,552 | 474,984 | 2,540,875 | 29,157,944 |
| 市町村計 | | 18,187,813 | 5,518,336 | 2,253,305 | 25,959,454 | 1,576,338 | 489,552 | 474,984 | 2,540,875 | 28,500,328 |
| 市計 | | 14,671,345 | 4,383,630 | 1,758,045 | 20,813,020 | 1,295,169 | 400,306 | 389,569 | 2,085,043 | 22,898,064 |
| 町村計 | | 3,516,467 | 1,134,706 | 495,260 | 5,146,434 | 281,169 | 89,247 | 85,415 | 455,831 | 5,602,265 |
| 001 | 盛岡市 | 3,784,559 | 1,107,014 | 388,605 | 5,280,178 | 315,275 | 92,480 | 89,679 | 497,434 | 5,777,612 |
| 002 | 宮古市 | 810,102 | 167,802 | 104,494 | 1,082,398 | 63,410 | 12,936 | 18,522 | 94,869 | 1,177,266 |
| 003 | 大船渡市 | 577,061 | 188,452 | 78,371 | 843,884 | 56,240 | 18,577 | 18,997 | 93,815 | 937,699 |
| 004 | 奥州市 | 1,992,459 | 664,128 | 237,659 | 2,894,245 | 181,171 | 61,742 | 51,884 | 294,797 | 3,189,042 |
| 005 | 花巻市 | 1,258,156 | 390,745 | 122,059 | 1,770,960 | 153,799 | 48,022 | 41,449 | 243,270 | 2,014,230 |
| 006 | 北上市 | 1,008,335 | 405,167 | 142,207 | 1,555,708 | 101,561 | 41,878 | 37,405 | 180,845 | 1,736,553 |
| 007 | 久慈市 | 670,548 | 137,567 | 63,215 | 871,329 | 28,410 | 5,835 | 5,284 | 39,530 | 910,859 |
| 008 | 遠野市 | 415,018 | 98,750 | 53,825 | 567,594 | 38,461 | 9,300 | 10,869 | 58,630 | 626,224 |
| 009 | 一関市 | 1,762,056 | 586,222 | 260,246 | 2,608,524 | 173,082 | 58,491 | 59,704 | 291,277 | 2,899,801 |
| 010 | 陸前高田市 | 251,943 | 85,071 | 31,219 | 368,233 | 23,385 | 8,164 | 6,527 | 38,075 | 406,308 |
| 011 | 釜石市 | 415,565 | 113,007 | 56,829 | 585,402 | 30,660 | 8,361 | 11,262 | 50,283 | 635,684 |
| 013 | 二戸市 | 544,256 | 108,269 | 76,513 | 729,037 | 27,220 | 5,421 | 7,960 | 40,601 | 769,638 |
| 014 | 雫石町 | 241,580 | 89,696 | 24,048 | 355,323 | 24,163 | 9,194 | 5,248 | 38,604 | 393,928 |
| 015 | 葛巻町 | 123,708 | 40,431 | 23,574 | 187,713 | 6,330 | 2,146 | 2,289 | 10,766 | 198,479 |
| 016 | 岩手町 | 235,394 | 80,986 | 44,111 | 360,490 | 15,169 | 5,375 | 5,438 | 25,982 | 386,472 |
| 017 | 八幡平市 | 450,213 | 134,996 | 62,459 | 647,668 | 36,639 | 11,194 | 10,840 | 58,673 | 706,341 |
| 018 | 滝沢市 | 731,075 | 196,441 | 80,345 | 1,007,861 | 65,855 | 17,905 | 19,186 | 102,946 | 1,110,807 |
| 021 | 紫波町 | 420,494 | 108,942 | 47,953 | 577,389 | 52,204 | 13,608 | 16,195 | 82,007 | 659,396 |
| 022 | 矢巾町 | 358,646 | 84,464 | 34,333 | 477,443 | 38,217 | 9,002 | 9,912 | 57,131 | 534,574 |
| 030 | 西和賀町 | 91,106 | 29,868 | 8,566 | 129,540 | 6,423 | 2,130 | 1,192 | 9,745 | 139,285 |
| 031 | 金ヶ崎町 | 227,968 | 59,067 | 21,468 | 308,503 | 23,679 | 6,226 | 5,555 | 35,459 | 343,962 |
| 036 | 平泉町 | 114,277 | 44,453 | 20,148 | 178,878 | 14,609 | 5,817 | 6,511 | 26,937 | 205,815 |
| 043 | 住田町 | 70,531 | 32,666 | 11,867 | 115,064 | 7,304 | 3,589 | 2,963 | 13,856 | 128,920 |
| 045 | 大槌町 | 172,927 | 64,666 | 20,654 | 258,247 | 16,497 | 6,515 | 4,477 | 27,489 | 285,735 |
| 048 | 山田町 | 281,860 | 84,525 | 52,044 | 418,430 | 16,401 | 4,866 | 6,034 | 27,301 | 445,731 |
| 049 | 岩泉町 | 135,631 | 38,981 | 26,040 | 200,651 | 10,233 | 2,805 | 4,227 | 17,265 | 217,916 |
| 050 | 田野畑村 | 52,335 | 21,272 | 11,861 | 85,468 | 2,500 | 1,072 | 1,195 | 4,766 | 90,234 |
| 051 | 普代村 | 71,457 | 17,968 | 7,644 | 97,070 | 3,058 | 736 | 645 | 4,439 | 101,509 |
| 054 | 軽米町 | 174,909 | 55,624 | 26,357 | 256,890 | 8,178 | 2,693 | 2,206 | 13,078 | 269,968 |
| 055 | 洋野町 | 375,667 | 172,298 | 54,805 | 602,771 | 14,100 | 6,556 | 3,861 | 24,516 | 627,287 |
| 056 | 野田村 | 80,086 | 18,820 | 8,577 | 107,483 | 4,266 | 1,039 | 799 | 6,104 | 113,587 |
| 059 | 九戸村 | 77,934 | 37,927 | 14,167 | 130,028 | 5,211 | 2,707 | 2,022 | 9,941 | 139,969 |
| 062 | 一戸町 | 209,956 | 52,053 | 37,043 | 299,052 | 12,626 | 3,172 | 4,647 | 20,445 | 319,497 |
| 301 | 医師国保 | 432,421 | 149,496 | 75,698 | 657,615 | — | — | — | — | 657,615 |

(注) 保険料(税)について、医師国保は一般被保険者欄に医療分・後期分・介護分の合計値を記載。

第6表 保険者別経理状況

(単位：千円)

| 保険者番号 | 保険者名 | 収入 | | | | | | | | |
|-------|-------|--------|------------|--------------|------------|-----------|-----------|-----------|----------|------------|
| | | 国庫支出金 | | | | | | | | |
| | | 事務費負担金 | 療養給付費等負担金 | 高額医療費共同事業負担金 | 特定健康検査等負担金 | 普通調整交付金 | 特別調整交付金 | 出産育児金等補助金 | 特別対策費補助金 | 計 |
| 県計 | | 3,982 | 25,861,255 | 642,811 | 209,261 | 7,805,979 | 8,152,060 | 14,226 | — | 42,689,574 |
| 市町村計 | | — | 25,641,404 | 642,307 | 208,409 | 7,805,979 | 8,152,060 | 8,571 | — | 42,458,730 |
| 市計 | | — | 20,016,915 | 497,218 | 162,786 | 6,197,435 | 6,180,053 | 6,985 | — | 33,061,392 |
| 町村計 | | — | 5,624,489 | 145,090 | 45,623 | 1,608,544 | 1,972,007 | 1,586 | — | 9,397,338 |
| 001 | 盛岡市 | — | 4,697,505 | 130,960 | 41,530 | 1,465,860 | 683,728 | 1,823 | — | 7,021,407 |
| 002 | 宮古市 | — | 1,489,409 | 30,006 | 9,464 | 492,042 | 849,910 | 265 | — | 2,871,096 |
| 003 | 大船渡市 | — | 925,913 | 25,466 | 4,661 | 272,859 | 517,191 | 240 | — | 1,746,329 |
| 004 | 奥州市 | — | 2,151,884 | 57,428 | 23,558 | 676,050 | 517,946 | 824 | — | 3,427,689 |
| 005 | 花巻市 | — | 1,664,250 | 34,655 | 16,988 | 558,365 | 417,323 | 672 | — | 2,692,254 |
| 006 | 北上市 | — | 1,385,812 | 32,181 | 10,716 | 437,269 | 245,925 | 514 | — | 2,112,418 |
| 007 | 久慈市 | — | 1,009,182 | 22,722 | 5,354 | 276,349 | 337,944 | 145 | — | 1,651,696 |
| 008 | 遠野市 | — | 581,196 | 15,811 | 5,905 | 179,417 | 184,202 | 6 | — | 966,537 |
| 009 | 一関市 | — | 2,428,757 | 55,605 | 19,682 | 822,566 | 557,930 | 929 | — | 3,885,469 |
| 010 | 陸前高田市 | — | 570,455 | 14,948 | 4,824 | 102,342 | 568,478 | 668 | — | 1,261,716 |
| 011 | 釜石市 | — | 824,404 | 20,058 | 4,496 | 198,645 | 730,381 | 198 | — | 1,778,182 |
| 013 | 二戸市 | — | 767,899 | 18,180 | 4,583 | 250,202 | 160,098 | 217 | — | 1,201,178 |
| 014 | 雫石町 | — | 377,832 | 7,431 | 5,103 | 109,238 | 59,135 | 101 | — | 558,840 |
| 015 | 葛巻町 | — | 209,212 | 8,264 | 1,221 | 61,846 | 31,721 | 0 | — | 312,264 |
| 016 | 岩手町 | — | 378,800 | 11,705 | 3,289 | 119,075 | 53,668 | 395 | — | 566,932 |
| 017 | 八幡平市 | — | 630,145 | 14,101 | 3,918 | 218,196 | 159,696 | 157 | — | 1,026,213 |
| 018 | 滝沢市 | — | 890,104 | 25,097 | 7,107 | 247,273 | 249,301 | 327 | — | 1,419,209 |
| 021 | 紫波町 | — | 612,989 | 16,076 | 6,088 | 197,533 | 100,581 | 189 | — | 933,456 |
| 022 | 矢巾町 | — | 429,478 | 10,193 | 3,878 | 135,653 | 53,955 | 0 | — | 633,156 |
| 030 | 西和賀町 | — | 124,085 | 4,836 | 999 | 21,334 | 58,185 | 72 | — | 209,511 |
| 031 | 金ヶ崎町 | — | 217,453 | 6,948 | 3,301 | 87,343 | 47,641 | 116 | — | 362,802 |
| 036 | 平泉町 | — | 164,921 | 3,968 | 1,386 | 47,086 | 37,086 | 60 | — | 254,507 |
| 043 | 住田町 | — | 160,206 | 4,449 | 1,011 | 31,933 | 77,622 | 63 | — | 275,284 |
| 045 | 大槌町 | — | 403,337 | 7,546 | 1,868 | 90,865 | 427,640 | 55 | — | 931,312 |
| 048 | 山田町 | — | 547,280 | 13,845 | 3,996 | 148,001 | 454,213 | 128 | — | 1,167,463 |
| 049 | 岩泉町 | — | 268,984 | 7,781 | 2,452 | 83,461 | 90,070 | 135 | — | 452,883 |
| 050 | 田野畑村 | — | 100,332 | 2,701 | 616 | 31,850 | 61,599 | 0 | — | 197,098 |
| 051 | 普代村 | — | 93,624 | 3,006 | 900 | 13,495 | 39,869 | 34 | — | 150,928 |
| 054 | 軽米町 | — | 292,757 | 6,429 | 2,129 | 96,233 | 46,828 | 73 | — | 444,449 |
| 055 | 洋野町 | — | 601,124 | 15,647 | 2,850 | 135,527 | 152,499 | 0 | — | 907,646 |
| 056 | 野田村 | — | 115,276 | 3,537 | 806 | 27,244 | 50,266 | 0 | — | 197,129 |
| 059 | 九戸村 | — | 159,242 | 3,076 | 1,363 | 47,261 | 42,691 | 42 | — | 253,675 |
| 062 | 一戸町 | — | 367,557 | 7,652 | 2,367 | 123,566 | 86,738 | 123 | — | 588,003 |
| 301 | 医師国保 | 3,982 | 219,851 | 504 | 852 | — | — | 5,655 | — | 230,844 |

第6表 保険者別経理状況

(単位：千円)

| 保険者番号 | 保険者名 | 収入 | | | | | | | | |
|-------|-------|--------------|------------------|----------------------|--------------------|--------------|--------------|---------------------|---------|------------|
| | | 療養給付費 交付金 | 前期 高齢者 交付金 | 県支出金 | | | | | | 連合会 支出金 |
| | | | | 高額医療費 共同事業 負担金 | 特定健康 診査等 負担金 | 県普通調整 交付金 | 県特別調整 交付金 | 広域化等 支援基金 支出金 | その他 | |
| 県計 | | 9,628,575 | 31,653,069 | 642,307 | 211,612 | 4,614,787 | 2,307,394 | — | 403,144 | — |
| 市町村計 | | 9,628,575 | 31,653,069 | 642,307 | 211,612 | 4,614,787 | 2,307,394 | — | 403,144 | — |
| 市計 | | 7,571,976 | 25,688,065 | 497,218 | 166,037 | 3,612,571 | 1,699,938 | 0 | 311,485 | 0 |
| 町村計 | | 2,056,599 | 5,965,004 | 145,090 | 45,575 | 1,002,216 | 607,456 | 0 | 91,659 | 0 |
| 001 | 盛岡市 | 1,652,838 | 7,044,197 | 130,960 | 41,530 | 851,122 | 364,527 | 0 | 20,119 | — |
| 002 | 宮古市 | 488,586 | 1,650,085 | 30,006 | 9,464 | 255,460 | 119,477 | 0 | 58,820 | — |
| 003 | 大船渡市 | 345,294 | 1,137,739 | 25,466 | 7,912 | 166,668 | 92,973 | 0 | 44,988 | — |
| 004 | 奥州市 | 832,542 | 3,188,424 | 57,428 | 23,558 | 400,534 | 174,832 | 0 | 17,867 | — |
| 005 | 花巻市 | 793,417 | 2,610,514 | 34,655 | 16,988 | 302,357 | 136,713 | 0 | 5,101 | — |
| 006 | 北上市 | 836,285 | 1,918,609 | 32,181 | 10,716 | 251,425 | 117,433 | 0 | 11,911 | — |
| 007 | 久慈市 | 108,914 | 714,001 | 22,722 | 5,354 | 182,264 | 83,883 | 0 | 17,255 | — |
| 008 | 遠野市 | 255,136 | 818,461 | 15,811 | 5,905 | 108,898 | 55,315 | 0 | 4,156 | — |
| 009 | 一関市 | 877,774 | 2,649,481 | 55,605 | 19,682 | 442,756 | 222,460 | 0 | 36,002 | — |
| 010 | 陸前高田市 | 221,691 | 426,032 | 14,948 | 4,824 | 96,008 | 64,237 | 0 | 44,609 | — |
| 011 | 釜石市 | 302,432 | 1,088,918 | 20,058 | 4,496 | 143,537 | 85,436 | 0 | 50,471 | — |
| 013 | 二戸市 | 147,309 | 658,954 | 18,180 | 4,583 | 134,734 | 53,630 | 0 | 29 | — |
| 014 | 雫石町 | 140,546 | 466,618 | 7,431 | 5,103 | 71,463 | 38,124 | 0 | 494 | — |
| 015 | 葛巻町 | 75,649 | 205,760 | 8,264 | 1,221 | 38,180 | 19,790 | 0 | 0 | — |
| 016 | 岩手町 | 95,405 | 305,364 | 11,705 | 3,241 | 69,255 | 46,981 | 0 | 51 | — |
| 017 | 八幡平市 | 267,315 | 809,749 | 14,101 | 3,918 | 119,116 | 44,479 | 0 | 157 | — |
| 018 | 滝沢市 | 442,444 | 972,900 | 25,097 | 7,107 | 157,692 | 84,543 | 0 | 0 | — |
| 021 | 紫波町 | 334,100 | 855,669 | 16,076 | 6,088 | 106,625 | 55,410 | 0 | 3,423 | — |
| 022 | 矢巾町 | 212,405 | 603,512 | 10,193 | 3,878 | 76,614 | 40,280 | 0 | 1,019 | — |
| 030 | 西和賀町 | 49,647 | 233,960 | 4,836 | 999 | 17,725 | 30,619 | 0 | 13 | — |
| 031 | 金ヶ崎町 | 155,201 | 437,817 | 6,948 | 3,301 | 41,038 | 70,594 | 0 | 0 | — |
| 036 | 平泉町 | 78,889 | 223,643 | 3,968 | 1,386 | 28,594 | 13,988 | 0 | 68 | — |
| 043 | 住田町 | 73,217 | 149,637 | 4,449 | 1,011 | 27,413 | 16,056 | 0 | 510 | — |
| 045 | 大槌町 | 198,458 | 269,656 | 7,546 | 1,868 | 67,366 | 33,631 | 0 | 34,163 | — |
| 048 | 山田町 | 132,323 | 549,396 | 13,845 | 3,996 | 97,999 | 53,473 | 0 | 36,700 | — |
| 049 | 岩泉町 | 135,389 | 318,766 | 7,781 | 2,452 | 47,362 | 24,489 | 0 | 4,650 | — |
| 050 | 田野畑村 | 53,859 | 85,587 | 2,701 | 616 | 18,371 | 17,919 | 0 | 4,183 | — |
| 051 | 普代村 | 16,064 | 72,133 | 3,006 | 900 | 18,089 | 18,231 | 0 | 64 | — |
| 054 | 軽米町 | 41,597 | 223,526 | 6,429 | 2,129 | 52,777 | 23,631 | 0 | 0 | — |
| 055 | 洋野町 | 92,597 | 372,119 | 15,647 | 2,850 | 107,910 | 41,090 | 0 | 1,808 | — |
| 056 | 野田村 | 17,257 | 99,540 | 3,537 | 806 | 21,539 | 17,995 | 0 | 4,513 | — |
| 059 | 九戸村 | 63,948 | 152,614 | 3,076 | 1,363 | 27,111 | 15,927 | 0 | 0 | — |
| 062 | 一戸町 | 90,048 | 339,686 | 7,652 | 2,367 | 66,785 | 29,228 | 0 | 0 | — |
| 301 | 医師国保 | — | — | — | — | — | — | — | — | — |

第6表 保険者別経理状況

(単位：千円)

| 保険者番号 | 保険者名 | 収入 | | | | | | | | | | |
|-------|-------|--------------|----------------|----------------|----------------|--------|-----------|----------|-----------|---------|---|------|
| | | 共同事業交付金 | | 繰入金 | | | | | | | | 直診勘定 |
| | | 高額医療費共同事業交付金 | 保険財政共同安定化事業交付金 | 一般会計 | | | | | | その他 | | |
| | | | | 保険基盤安定(保険者支援分) | 保険基盤安定(保険税軽減分) | 基準超過費用 | 職員給与費等 | 出産育児一時金等 | 財政安定化支援事業 | | | |
| 県計 | | 2,588,690 | 13,668,898 | 4,127,500 | 845,134 | — | 1,176,232 | 311,567 | 1,483,631 | 930,014 | — | |
| 市町村計 | | 2,569,229 | 13,668,898 | 4,127,500 | 845,134 | — | 1,176,232 | 311,567 | 1,483,631 | 930,014 | — | |
| 市計 | | 2,020,611 | 10,554,863 | 3,259,926 | 674,978 | — | 867,837 | 241,805 | 1,169,637 | 480,770 | — | |
| 町村計 | | 548,618 | 3,114,035 | 867,574 | 170,156 | — | 308,394 | 69,763 | 313,994 | 449,244 | — | |
| 001 | 盛岡市 | 476,322 | 2,450,788 | 769,154 | 160,688 | — | 270,249 | 70,560 | 211,105 | 380,000 | — | |
| 002 | 宮古市 | 110,026 | 787,871 | 192,088 | 44,684 | — | 91,671 | 13,435 | 71,475 | 60,839 | — | |
| 003 | 大船渡市 | 92,326 | 499,579 | 173,752 | 33,001 | — | 74,278 | 7,800 | 68,439 | 0 | — | |
| 004 | 奥州市 | 216,276 | 1,061,466 | 399,714 | 85,659 | — | 45,000 | 26,540 | 146,647 | 0 | — | |
| 005 | 花巻市 | 203,688 | 836,446 | 253,945 | 59,855 | — | 47,644 | 16,480 | 103,976 | 0 | — | |
| 006 | 北上市 | 127,756 | 694,380 | 239,200 | 48,836 | — | 40,776 | 23,707 | 86,677 | 0 | — | |
| 007 | 久慈市 | 109,878 | 575,674 | 145,051 | 28,987 | — | 17,843 | 12,020 | 56,393 | 0 | — | |
| 008 | 遠野市 | 59,299 | 378,796 | 84,377 | 18,538 | — | 34,497 | 5,040 | 15,903 | 0 | — | |
| 009 | 一関市 | 245,688 | 1,299,115 | 401,856 | 82,099 | — | 56,529 | 27,663 | 153,033 | 0 | — | |
| 010 | 陸前高田市 | 62,219 | 295,807 | 107,088 | 13,511 | — | 8,918 | 3,920 | 44,087 | 0 | — | |
| 011 | 釜石市 | 63,273 | 501,351 | 135,866 | 25,011 | — | 75,134 | 5,580 | 90,000 | 0 | — | |
| 013 | 二戸市 | 76,615 | 398,077 | 113,871 | 23,605 | — | 16,739 | 5,820 | 41,580 | 0 | — | |
| 014 | 雫石町 | 43,038 | 203,806 | 47,910 | 9,805 | — | 12,039 | 5,320 | 14,260 | 175,688 | — | |
| 015 | 葛巻町 | 28,828 | 109,992 | 30,457 | 6,610 | — | 25,294 | 3,600 | 11,171 | 73,109 | — | |
| 016 | 岩手町 | 26,247 | 206,070 | 54,141 | 10,869 | — | 18,792 | 5,880 | 18,873 | 0 | — | |
| 017 | 八幡平市 | 67,543 | 357,358 | 107,758 | 22,457 | — | 11,846 | 6,440 | 43,421 | 39,931 | — | |
| 018 | 滝沢市 | 109,701 | 418,153 | 136,208 | 28,048 | — | 76,714 | 16,800 | 36,902 | 0 | — | |
| 021 | 紫波町 | 74,856 | 372,453 | 89,897 | 19,435 | — | 26,409 | 6,875 | 41,341 | 0 | — | |
| 022 | 矢巾町 | 55,269 | 238,347 | 54,709 | 12,894 | — | 16,458 | 6,720 | 9,549 | 0 | — | |
| 030 | 西和賀町 | 861 | 59,536 | 21,786 | 4,552 | — | 19,824 | 840 | — | 0 | — | |
| 031 | 金ヶ崎町 | 9,186 | 94,261 | 44,835 | 10,449 | — | 11,854 | 4,200 | 17,098 | 0 | — | |
| 036 | 平泉町 | 17,986 | 83,779 | 23,194 | 4,133 | — | 5,061 | 1,680 | 8,788 | 0 | — | |
| 043 | 住田町 | 9,813 | 111,312 | 21,511 | 4,516 | — | 5,840 | 560 | 8,969 | 0 | — | |
| 045 | 大槌町 | 26,027 | 260,773 | 84,554 | 11,203 | — | 9,651 | 4,768 | 43,414 | 0 | — | |
| 048 | 山田町 | 63,247 | 289,567 | 110,349 | 17,522 | — | 19,913 | 5,880 | 46,577 | 0 | — | |
| 049 | 岩泉町 | 20,497 | 183,102 | 44,201 | 7,388 | — | 59,537 | 3,360 | 19,227 | 0 | — | |
| 050 | 田野畑村 | 14,087 | 59,817 | 15,310 | 2,972 | — | 14,201 | 780 | 6,112 | 24,207 | — | |
| 051 | 普代村 | 9,879 | 47,163 | 10,715 | 2,814 | — | — | 1,680 | 500 | 0 | — | |
| 054 | 軽米町 | 32,662 | 151,885 | 39,580 | 8,127 | — | 13,677 | 1,680 | 14,270 | 581 | — | |
| 055 | 洋野町 | 55,234 | 308,522 | 74,466 | 17,058 | — | 15,923 | 8,380 | 15,331 | 135,820 | — | |
| 056 | 野田村 | 7,291 | 66,849 | 24,783 | 4,303 | — | 7,575 | 1,400 | 6,435 | 39,839 | — | |
| 059 | 九戸村 | 11,913 | 77,439 | 21,253 | 4,272 | — | 9,584 | 2,240 | 8,788 | 0 | — | |
| 062 | 一戸町 | 41,697 | 189,363 | 53,922 | 11,236 | — | 16,761 | 3,920 | 23,292 | 0 | — | |
| 301 | 医師国保 | 19,461 | — | — | — | — | — | — | — | — | — | |

第6表 保険者別経理状況

(単位：千円)

| 保険者番号 | 保険者名 | 収入 | | | | | 収入合計 (A+C+D+E) |
|-------|-------|---------|-----------------|----------|-----------|--------|-------------------|
| | | その他の収入 | 小計 A (単年度収入) | 基金等繰入金 C | 繰越金 D | 市町村債 E | |
| 県計 | | 481,896 | 146,921,967 | 943,104 | 4,867,901 | — | 152,732,972 |
| 市町村計 | | 480,735 | 146,012,886 | 923,104 | 4,737,133 | — | 151,673,122 |
| 市計 | | 400,568 | 115,177,740 | 739,264 | 3,281,420 | — | 119,198,424 |
| 町村計 | | 80,167 | 30,835,146 | 183,840 | 1,455,713 | — | 32,474,698 |
| 001 | 盛岡市 | 97,723 | 27,790,903 | 0 | 778,363 | — | 28,569,265 |
| 002 | 宮古市 | 33,824 | 8,066,174 | 300,000 | 15,922 | — | 8,382,096 |
| 003 | 大船渡市 | 21,006 | 5,475,249 | 0 | 70,606 | — | 5,545,854 |
| 004 | 奥州市 | 83,607 | 13,376,824 | 0 | 423,265 | — | 13,800,089 |
| 005 | 花巻市 | 28,286 | 10,156,547 | 0 | 442,432 | — | 10,598,979 |
| 006 | 北上市 | 27,187 | 8,316,050 | 0 | 44,326 | — | 8,360,376 |
| 007 | 久慈市 | 7,570 | 4,650,363 | 0 | 55,240 | — | 4,705,603 |
| 008 | 遠野市 | 11,335 | 3,464,228 | 0 | 213,460 | — | 3,677,688 |
| 009 | 一関市 | 30,594 | 13,385,606 | 143,000 | 378,416 | — | 13,907,023 |
| 010 | 陸前高田市 | 12,210 | 3,088,133 | 0 | 220,423 | — | 3,308,556 |
| 011 | 釜石市 | 12,372 | 5,017,803 | 20,000 | 97,448 | — | 5,135,251 |
| 013 | 二戸市 | 7,817 | 3,672,359 | 50,000 | 3,850 | — | 3,726,209 |
| 014 | 雫石町 | 5,836 | 2,200,249 | 0 | 106,757 | — | 2,307,006 |
| 015 | 葛巻町 | 1,533 | 1,150,200 | 0 | 45,697 | — | 1,195,896 |
| 016 | 岩手町 | 5,840 | 1,832,119 | 0 | 46,731 | — | 1,878,850 |
| 017 | 八幡平市 | 4,389 | 3,652,531 | 0 | 273,967 | — | 3,926,498 |
| 018 | 滝沢市 | 22,646 | 5,064,971 | 226,264 | 263,701 | — | 5,554,936 |
| 021 | 紫波町 | 9,581 | 3,611,090 | 0 | 220,705 | — | 3,831,795 |
| 022 | 矢巾町 | 9,217 | 2,518,794 | 27,869 | 133,539 | — | 2,680,202 |
| 030 | 西和賀町 | 1,346 | 795,340 | 0 | 230,066 | — | 1,025,407 |
| 031 | 金ヶ崎町 | 4,254 | 1,617,801 | 0 | 96,599 | — | 1,714,400 |
| 036 | 平泉町 | 4,390 | 959,869 | 0 | 0 | — | 959,869 |
| 043 | 住田町 | 1,568 | 840,586 | 0 | 41,762 | — | 882,348 |
| 045 | 大槌町 | 2,087 | 2,272,211 | 0 | 204,867 | — | 2,477,078 |
| 048 | 山田町 | 2,943 | 3,056,925 | 110,000 | 38,165 | — | 3,205,090 |
| 049 | 岩泉町 | 5,755 | 1,554,754 | 10,000 | 8,413 | — | 1,573,167 |
| 050 | 田野畑村 | 3,161 | 611,215 | 0 | 14,004 | — | 625,219 |
| 051 | 普代村 | 4,475 | 458,149 | 0 | 28,020 | — | 486,169 |
| 054 | 軽米町 | 3,217 | 1,330,185 | 17,000 | 1,175 | — | 1,348,360 |
| 055 | 洋野町 | 9,395 | 2,809,081 | 0 | 109,487 | — | 2,918,568 |
| 056 | 野田村 | 752 | 635,130 | 0 | 106,484 | — | 741,614 |
| 059 | 九戸村 | 1,836 | 795,008 | 15,292 | 23,241 | — | 833,541 |
| 062 | 一戸町 | 2,981 | 1,786,439 | 3,679 | — | — | 1,790,118 |
| 301 | 医師国保 | 1,161 | 909,081 | 20,000 | 130,769 | — | 1,059,849 |

第6表 保険者別経理状況

(単位：千円)

| 保険者番号 | 保険者名 | 支出 | | | | | | | |
|-------|-----------|------------|------------|------------|------------|-----------|---------------|---------|---------|
| | | 総務費 | 保険給付費 | | | | | | |
| | | | 一般被保険者分 | | | | | | |
| | | | 療養給付費 | 療養費 | 小計 | 高額療養費 | 高額介護 合算療養費 | 移送費 | 出産育児諸費 |
| 県計 | 1,656,996 | 79,462,890 | 536,166 | 79,999,056 | 8,711,233 | 5,239 | 334 | 477,782 | |
| 市町村計 | 1,602,440 | 79,027,076 | 531,681 | 79,558,757 | 8,675,314 | 5,239 | 216 | 456,104 | |
| 市計 | 1,252,464 | 62,480,178 | 436,485 | 62,916,663 | 6,866,403 | 4,032 | 167 | 357,508 | |
| 町村計 | 349,976 | 16,546,898 | 95,196 | 16,642,094 | 1,808,911 | 1,208 | 49 | 98,596 | |
| 001 | 盛岡市 | 406,361 | 15,262,318 | 114,840 | 15,377,158 | 1,765,980 | 543 | 0 | 106,115 |
| 002 | 宮古市 | 119,520 | 4,655,122 | 37,342 | 4,692,464 | 396,568 | 245 | 41 | 20,152 |
| 003 | 大船渡市 | 80,107 | 3,065,804 | 22,058 | 3,087,862 | 262,028 | 103 | 0 | 11,705 |
| 004 | 奥州市 | 99,427 | 6,870,686 | 40,238 | 6,910,924 | 767,009 | 687 | 0 | 40,591 |
| 005 | 花巻市 | 76,301 | 5,401,687 | 41,349 | 5,443,036 | 631,634 | 238 | 0 | 24,720 |
| 006 | 北上市 | 46,004 | 4,372,268 | 36,570 | 4,408,838 | 477,305 | 464 | 0 | 35,561 |
| 007 | 久慈市 | 39,586 | 2,524,697 | 8,219 | 2,532,916 | 349,018 | 308 | 126 | 18,449 |
| 008 | 遠野市 | 42,142 | 1,852,564 | 8,438 | 1,861,002 | 256,183 | 130 | 0 | 7,140 |
| 009 | 一関市 | 92,156 | 7,034,279 | 55,837 | 7,090,116 | 812,708 | 361 | 0 | 41,513 |
| 010 | 陸前高田市 | 19,707 | 1,849,878 | 19,363 | 1,869,242 | 98,358 | 118 | 0 | 5,883 |
| 011 | 釜石市 | 100,722 | 3,032,556 | 12,545 | 3,045,101 | 245,019 | 660 | 0 | 8,372 |
| 013 | 二戸市 | 35,075 | 2,009,689 | 11,723 | 2,021,412 | 249,988 | 17 | 0 | 8,734 |
| 014 | 雫石町 | 16,142 | 1,119,892 | 6,805 | 1,126,697 | 149,142 | 77 | 0 | 7,560 |
| 015 | 葛巻町 | 27,618 | 594,862 | 1,566 | 596,429 | 79,017 | 20 | 0 | 5,400 |
| 016 | 岩手町 | 23,027 | 1,002,969 | 4,966 | 1,007,935 | 122,561 | 99 | 0 | 7,140 |
| 017 | 八幡平市 | 20,549 | 1,931,857 | 8,169 | 1,940,027 | 258,524 | 150 | 0 | 5,893 |
| 018 | 滝沢市 | 74,807 | 2,616,773 | 19,793 | 2,636,566 | 296,081 | 8 | 0 | 22,680 |
| 021 | 紫波町 | 33,723 | 1,921,431 | 12,512 | 1,933,942 | 249,784 | 122 | 0 | 10,050 |
| 022 | 矢巾町 | 21,489 | 1,380,102 | 11,897 | 1,391,999 | 167,904 | 0 | 49 | 10,080 |
| 030 | 西和賀町 | 19,896 | 406,903 | 1,367 | 408,269 | 43,604 | 310 | 0 | 1,260 |
| 031 | 金ヶ崎町 | 13,296 | 757,034 | 5,677 | 762,712 | 81,348 | 20 | 0 | 4,200 |
| 036 | 平泉町 | 9,245 | 462,418 | 3,776 | 466,194 | 49,142 | 0 | 0 | 2,521 |
| 043 | 住田町 | 8,344 | 458,695 | 2,870 | 461,565 | 60,397 | 7 | 0 | 840 |
| 045 | 大槌町 | 9,996 | 1,330,233 | 5,333 | 1,335,566 | 51,231 | 5 | 0 | 7,152 |
| 048 | 山田町 | 22,324 | 1,886,240 | 7,845 | 1,894,086 | 118,464 | 91 | 0 | 8,820 |
| 049 | 岩泉町 | 60,378 | 787,500 | 3,476 | 790,976 | 109,098 | 98 | 0 | 3,360 |
| 050 | 田野畑村 | 19,143 | 328,361 | 426 | 328,788 | 25,138 | 0 | 0 | 1,260 |
| 051 | 普代村 | 6,602 | 225,376 | 667 | 226,043 | 25,917 | 0 | 0 | 2,520 |
| 054 | 軽米町 | 13,728 | 698,150 | 4,086 | 702,236 | 88,529 | 0 | 0 | 2,520 |
| 055 | 洋野町 | 16,941 | 1,424,365 | 10,424 | 1,434,788 | 183,141 | 179 | 0 | 12,570 |
| 056 | 野田村 | 7,575 | 359,234 | 930 | 360,164 | 29,850 | 84 | 0 | 2,100 |
| 059 | 九戸村 | 8,148 | 402,235 | 3,147 | 405,382 | 52,378 | 22 | 0 | 3,360 |
| 062 | 一戸町 | 12,360 | 1,000,898 | 7,425 | 1,008,323 | 122,264 | 74 | 0 | 5,883 |
| 301 | 医師国保 | 54,555 | 435,814 | 4,485 | 440,299 | 35,919 | 0 | 118 | 21,678 |

第6表 保険者別経理状況

(単位：千円)

| 保険者番号 | 保険者名 | 支出 | | | | | | | | | | |
|-------|-------|---------|------|-------|------------|-----------|---------|------|-----|-----------|---------|------------|
| | | 保険給付費 | | | | | | | | | | |
| | | 一般被保険者分 | | | | 退職被保険者等分 | | | | | 審査支払手数料 | 計 |
| | | 葬祭諸費 | 育児諸費 | その他 | 計 | 療養給付費療養費 | 高額療養費 | 高額介護 | 移送費 | 小計 | | |
| 県計 | | 71,380 | 0 | 5,992 | 89,271,016 | 7,047,504 | 940,028 | 261 | 0 | 7,987,793 | 288,584 | 97,547,393 |
| 市町村計 | | 70,680 | 0 | 0 | 88,766,310 | 7,047,504 | 940,028 | 261 | 0 | 7,987,793 | 286,517 | 97,040,620 |
| 市計 | | 55,750 | 0 | 0 | 70,200,522 | 5,637,068 | 762,518 | 136 | 0 | 6,399,722 | 231,026 | 76,831,270 |
| 町村計 | | 14,930 | 0 | 0 | 18,565,788 | 1,410,436 | 177,510 | 125 | 0 | 1,588,071 | 55,491 | 20,209,350 |
| 001 | 盛岡市 | 11,730 | 0 | 0 | 17,261,526 | 1,270,917 | 190,556 | 136 | 0 | 1,461,609 | 59,599 | 18,782,734 |
| 002 | 宮古市 | 3,540 | 0 | 0 | 5,113,009 | 371,794 | 35,720 | 0 | 0 | 407,515 | 14,403 | 5,534,927 |
| 003 | 大船渡市 | 2,940 | 0 | 0 | 3,364,638 | 278,630 | 21,780 | 0 | 0 | 300,411 | 10,433 | 3,675,482 |
| 004 | 奥州市 | 5,610 | 0 | 0 | 7,724,821 | 647,475 | 93,406 | 0 | 0 | 740,882 | 27,491 | 8,493,194 |
| 005 | 花巻市 | 5,130 | 0 | 0 | 6,104,758 | 590,547 | 79,045 | 0 | 0 | 669,592 | 23,415 | 6,797,765 |
| 006 | 北上市 | 7,000 | 0 | 0 | 4,929,168 | 469,188 | 71,341 | 0 | 0 | 540,529 | 18,153 | 5,487,850 |
| 007 | 久慈市 | 2,400 | 0 | 0 | 2,903,217 | 104,326 | 14,008 | 0 | 0 | 118,334 | 7,189 | 3,028,741 |
| 008 | 遠野市 | 1,470 | 0 | 0 | 2,125,924 | 189,193 | 30,470 | 0 | 0 | 219,663 | 6,054 | 2,351,641 |
| 009 | 一関市 | 6,420 | 0 | 0 | 7,951,118 | 681,038 | 86,755 | 0 | 0 | 767,793 | 25,701 | 8,744,613 |
| 010 | 陸前高田市 | 1,170 | 0 | 0 | 1,974,771 | 178,402 | 7,983 | 0 | 0 | 186,385 | 5,481 | 2,166,636 |
| 011 | 釜石市 | 2,580 | 0 | 0 | 3,301,732 | 232,756 | 21,147 | 0 | 0 | 253,903 | 8,487 | 3,564,122 |
| 013 | 二戸市 | 1,860 | 0 | 0 | 2,282,011 | 105,617 | 13,363 | 0 | 0 | 118,980 | 7,258 | 2,408,249 |
| 014 | 雫石町 | 960 | 0 | 0 | 1,284,437 | 105,092 | 16,247 | 0 | 0 | 121,339 | 4,074 | 1,409,849 |
| 015 | 葛巻町 | 320 | 0 | 0 | 681,186 | 49,359 | 10,413 | 0 | 0 | 59,772 | 1,878 | 742,836 |
| 016 | 岩手町 | 840 | 0 | 0 | 1,138,575 | 64,686 | 7,834 | 2 | 0 | 72,522 | 3,472 | 1,214,568 |
| 017 | 八幡平市 | 1,830 | 0 | 0 | 2,206,423 | 197,675 | 33,341 | 0 | 0 | 231,016 | 6,696 | 2,444,134 |
| 018 | 滝沢市 | 2,070 | 0 | 0 | 2,957,405 | 319,510 | 63,601 | 0 | 0 | 383,110 | 10,668 | 3,351,183 |
| 021 | 紫波町 | 1,410 | 0 | 0 | 2,195,308 | 253,683 | 34,990 | 101 | 0 | 288,775 | 6,696 | 2,490,779 |
| 022 | 矢巾町 | 1,230 | 0 | 0 | 1,571,263 | 139,191 | 17,111 | 0 | 0 | 156,302 | 5,153 | 1,732,718 |
| 030 | 西和賀町 | 330 | 0 | 0 | 453,773 | 27,188 | 4,272 | 0 | 0 | 31,460 | 1,446 | 486,678 |
| 031 | 金ヶ崎町 | 930 | 0 | 0 | 849,210 | 115,011 | 19,051 | 0 | 0 | 134,063 | 3,260 | 986,532 |
| 036 | 平泉町 | 390 | 0 | 0 | 518,247 | 62,508 | 7,120 | 0 | 0 | 69,628 | 2,089 | 589,964 |
| 043 | 住田町 | 420 | 0 | 0 | 523,230 | 42,626 | 6,067 | 0 | 0 | 48,693 | 1,325 | 573,248 |
| 045 | 大槌町 | 1,110 | 0 | 0 | 1,395,063 | 90,356 | 1,721 | 0 | 0 | 92,076 | 3,371 | 1,490,511 |
| 048 | 山田町 | 1,320 | 0 | 0 | 2,022,781 | 105,678 | 4,645 | 0 | 0 | 110,323 | 5,340 | 2,138,444 |
| 049 | 岩泉町 | 960 | 0 | 0 | 904,492 | 86,314 | 18,272 | 0 | 0 | 104,586 | 2,029 | 1,011,107 |
| 050 | 田野畑村 | 150 | 0 | 0 | 355,336 | 27,540 | 4,866 | 0 | 0 | 32,406 | 898 | 388,640 |
| 051 | 普代村 | 240 | 0 | 0 | 254,720 | 8,829 | 211 | 0 | 0 | 9,040 | 694 | 264,454 |
| 054 | 軽米町 | 870 | 0 | 0 | 794,155 | 25,656 | 2,890 | 0 | 0 | 28,546 | 2,656 | 825,357 |
| 055 | 洋野町 | 1,350 | 0 | 0 | 1,632,028 | 82,529 | 6,519 | 22 | 0 | 89,071 | 4,812 | 1,725,911 |
| 056 | 野田村 | 270 | 0 | 0 | 392,469 | 14,891 | 0 | 0 | 0 | 14,891 | 1,086 | 408,446 |
| 059 | 九戸村 | 390 | 0 | 0 | 461,533 | 46,539 | 7,083 | 0 | 0 | 53,622 | 1,589 | 516,743 |
| 062 | 一戸町 | 1,440 | 0 | 0 | 1,137,983 | 62,759 | 8,198 | 0 | 0 | 70,957 | 3,623 | 1,212,563 |
| 301 | 医師国保 | 700 | 0 | 5,992 | 504,706 | — | — | — | — | — | 2,067 | 506,773 |

第6表 保険者別経理状況

(単位：千円)

| 保険者番号 | 保険者名 | 支出 | | | | | |
|-------|-------|------------|--------|------------|-----------|--------|--------|
| | | 後期高齢者支援金等 | | | 前期高齢者給付金等 | | |
| | | 後期高齢者支援金 | 事務費拠出金 | 計 | 前期高齢者納付金 | 事務費拠出金 | 計 |
| 県計 | | 18,910,204 | 1,558 | 18,911,762 | 91,770 | 1,558 | 93,327 |
| 市町村計 | | 18,715,632 | 1,542 | 18,717,173 | 17,147 | 1,542 | 18,688 |
| 市計 | | 14,833,164 | 1,216 | 14,834,380 | 13,689 | 1,216 | 14,905 |
| 町村計 | | 3,882,467 | 326 | 3,882,793 | 3,457 | 326 | 3,783 |
| 001 | 盛岡市 | 3,514,048 | 281 | 3,514,329 | 3,356 | 281 | 3,637 |
| 002 | 宮古市 | 1,005,838 | 82 | 1,005,920 | 935 | 82 | 1,018 |
| 003 | 大船渡市 | 727,889 | 58 | 727,947 | 705 | 58 | 763 |
| 004 | 奥州市 | 1,763,168 | 148 | 1,763,316 | 1,584 | 148 | 1,732 |
| 005 | 花巻市 | 1,298,493 | 108 | 1,298,601 | 1,179 | 108 | 1,287 |
| 006 | 北上市 | 1,101,311 | 90 | 1,101,401 | 1,030 | 90 | 1,120 |
| 007 | 久慈市 | 641,587 | 54 | 641,641 | 578 | 54 | 631 |
| 008 | 遠野市 | 427,595 | 37 | 427,633 | 361 | 37 | 399 |
| 009 | 一関市 | 1,857,072 | 152 | 1,857,224 | 1,712 | 152 | 1,864 |
| 010 | 陸前高田市 | 383,796 | 32 | 383,827 | 350 | 32 | 382 |
| 011 | 釜石市 | 496,392 | 42 | 496,434 | 402 | 42 | 444 |
| 013 | 二戸市 | 505,478 | 43 | 505,521 | 438 | 43 | 482 |
| 014 | 雫石町 | 270,409 | 22 | 270,432 | 247 | 22 | 269 |
| 015 | 葛巻町 | 137,592 | 12 | 137,604 | 116 | 12 | 128 |
| 016 | 岩手町 | 264,258 | 22 | 264,280 | 233 | 22 | 255 |
| 017 | 八幡平市 | 447,402 | 38 | 447,439 | 401 | 38 | 439 |
| 018 | 滝沢市 | 663,096 | 52 | 663,148 | 656 | 52 | 707 |
| 021 | 紫波町 | 436,952 | 35 | 436,987 | 412 | 35 | 448 |
| 022 | 矢巾町 | 311,337 | 25 | 311,362 | 300 | 25 | 324 |
| 030 | 西和賀町 | 85,893 | 7 | 85,900 | 75 | 7 | 82 |
| 031 | 金ヶ崎町 | 212,457 | 17 | 212,474 | 199 | 17 | 216 |
| 036 | 平泉町 | 125,522 | 10 | 125,532 | 118 | 10 | 128 |
| 043 | 住田町 | 96,360 | 8 | 96,369 | 85 | 8 | 93 |
| 045 | 大槌町 | 208,756 | 18 | 208,773 | 167 | 18 | 185 |
| 048 | 山田町 | 380,190 | 32 | 380,222 | 340 | 32 | 372 |
| 049 | 岩泉町 | 159,795 | 14 | 159,809 | 123 | 14 | 137 |
| 050 | 田野畑村 | 69,504 | 6 | 69,510 | 62 | 6 | 68 |
| 051 | 普代村 | 65,166 | 6 | 65,172 | 57 | 6 | 63 |
| 054 | 軽米町 | 200,823 | 17 | 200,840 | 172 | 17 | 189 |
| 055 | 洋野町 | 408,083 | 35 | 408,117 | 360 | 35 | 395 |
| 056 | 野田村 | 90,827 | 8 | 90,835 | 77 | 8 | 85 |
| 059 | 九戸村 | 116,230 | 10 | 116,240 | 104 | 10 | 114 |
| 062 | 一戸町 | 242,314 | 21 | 242,335 | 209 | 21 | 230 |
| 301 | 医師国保 | 194,573 | 16 | 194,589 | 74,623 | 16 | 74,639 |

第6表 保険者別経理状況

(単位：千円)

| 保険者番号 | 保険者名 | 支出 | | | | | | |
|-------|-------|---------|--------|-----|-----------|--------------|----------------|-----|
| | | 老人保健拠出金 | | | 介護納付金 | 共同事業拠出金 | | |
| | | 医療費拠出金 | 事務費拠出金 | 計 | | 高額医療費共同事業拠出金 | 保険財政共同安定化事業拠出金 | その他 |
| 県計 | | — | 810 | 810 | 8,943,861 | 2,578,382 | 13,668,899 | 44 |
| 市町村計 | | — | 804 | 804 | 8,846,173 | 2,569,229 | 13,668,899 | 30 |
| 市計 | | — | 630 | 630 | 6,901,333 | 1,988,870 | 10,582,949 | 28 |
| 町村計 | | — | 174 | 174 | 1,944,839 | 580,359 | 3,085,950 | 2 |
| 001 | 盛岡市 | 0 | 139 | 139 | 1,524,040 | 523,841 | 2,507,436 | 9 |
| 002 | 宮古市 | 0 | 43 | 43 | 504,288 | 120,025 | 769,909 | 1 |
| 003 | 大船渡市 | 0 | 29 | 29 | 364,100 | 101,862 | 493,748 | 1 |
| 004 | 奥州市 | 0 | 77 | 77 | 819,668 | 229,710 | 1,193,803 | 0 |
| 005 | 花巻市 | 0 | 57 | 57 | 586,472 | 138,621 | 853,689 | 3 |
| 006 | 北上市 | 0 | 43 | 43 | 506,056 | 128,725 | 713,637 | 3 |
| 007 | 久慈市 | 0 | 27 | 27 | 317,037 | 90,886 | 498,202 | 1 |
| 008 | 遠野市 | 0 | 22 | 22 | 218,669 | 63,245 | 350,993 | 0 |
| 009 | 一関市 | 0 | 83 | 83 | 886,170 | 222,421 | 1,262,577 | 4 |
| 010 | 陸前高田市 | 0 | 17 | 17 | 184,116 | 59,793 | 284,586 | 1 |
| 011 | 釜石市 | 0 | 28 | 28 | 234,233 | 80,232 | 477,111 | 1 |
| 013 | 二戸市 | 0 | 24 | 24 | 246,245 | 72,719 | 389,468 | 1 |
| 014 | 雫石町 | 0 | 11 | 11 | 135,514 | 29,724 | 211,083 | 0 |
| 015 | 葛巻町 | 0 | 7 | 7 | 70,152 | 33,056 | 112,834 | 0 |
| 016 | 岩手町 | 0 | 12 | 12 | 135,766 | 46,819 | 206,887 | 0 |
| 017 | 八幡平市 | 0 | 20 | 20 | 221,497 | 56,402 | 357,201 | 0 |
| 018 | 滝沢市 | 0 | 22 | 22 | 288,744 | 100,388 | 430,589 | 2 |
| 021 | 紫波町 | 0 | 17 | 17 | 204,637 | 64,302 | 323,674 | 0 |
| 022 | 矢巾町 | 0 | 11 | 11 | 141,910 | 40,770 | 210,369 | 0 |
| 030 | 西和賀町 | 0 | 5 | 5 | 41,555 | 19,343 | 71,125 | 0 |
| 031 | 金ヶ崎町 | 0 | 9 | 9 | 95,955 | 27,793 | 140,227 | 0 |
| 036 | 平泉町 | 0 | 5 | 5 | 62,974 | 15,873 | 81,862 | 0 |
| 043 | 住田町 | 0 | 5 | 5 | 47,679 | 17,797 | 85,205 | 0 |
| 045 | 大槌町 | 0 | 11 | 11 | 126,653 | 30,185 | 227,209 | 0 |
| 048 | 山田町 | 0 | 16 | 16 | 188,287 | 55,380 | 305,250 | 0 |
| 049 | 岩泉町 | 0 | 9 | 9 | 80,065 | 31,122 | 172,341 | 0 |
| 050 | 田野畑村 | 0 | 3 | 3 | 36,463 | 10,805 | 58,419 | 0 |
| 051 | 普代村 | 0 | 3 | 3 | 33,888 | 12,025 | 50,393 | 0 |
| 054 | 軽米町 | 0 | 10 | 10 | 103,008 | 25,717 | 156,333 | 0 |
| 055 | 洋野町 | 0 | 18 | 18 | 209,069 | 62,586 | 314,783 | 0 |
| 056 | 野田村 | 0 | 4 | 4 | 47,287 | 14,147 | 75,531 | 0 |
| 059 | 九戸村 | 0 | 5 | 5 | 57,957 | 12,305 | 83,368 | 0 |
| 062 | 一戸町 | 0 | 12 | 12 | 126,020 | 30,608 | 199,057 | 0 |
| 301 | 医師国保 | 0 | 6 | 6 | 97,689 | 9,153 | 0 | 14 |

第6表 保険者別経理状況

(単位：千円)

| 保険者番号 | 保険者名 | 支出 | | | | | | | | | 支出合計 (B+F+G+H) |
|-------|-------|--------------------|-----------|---------------------|-------------|------------|---------------------|--------------|-----------------------|----------|-------------------|
| | | 保険事業費 | | | 直診勘定 繰出金 | その他 の支出 | 小計 B (単年度支 出) | 基金等 積立金 F | 前年度 繰上 充用金 G | 公債費 H | |
| | | 特定健康 審査等 事業費 | 保険 事業費 | 健康管理 センター 事業費 | | | | | | | |
| 県計 | | 966,725 | 301,784 | 22,612 | 151,587 | 2,505,975 | 147,350,157 | 1,513,006 | 25,273 | 47 | 148,888,482 |
| 市町村計 | | 964,796 | 259,019 | 22,612 | 151,587 | 2,489,383 | 146,351,453 | 1,513,006 | 25,273 | 47 | 147,889,778 |
| 市計 | | 756,488 | 193,057 | 4,298 | 128,553 | 1,823,672 | 115,312,898 | 1,455,684 | 0 | 0 | 116,768,582 |
| 町村計 | | 208,308 | 65,961 | 18,314 | 23,034 | 665,712 | 31,038,554 | 57,323 | 25,273 | 47 | 31,121,197 |
| 001 | 盛岡市 | 167,696 | 58,421 | 0 | 0 | 330,392 | 27,819,034 | 487,576 | 0 | 0 | 28,306,610 |
| 002 | 宮古市 | 45,053 | 26,008 | 0 | 23,889 | 204,481 | 8,355,082 | 15,922 | 0 | 0 | 8,371,004 |
| 003 | 大船渡市 | 24,457 | 10,367 | 0 | 9,767 | 154,024 | 5,642,653 | 0 | 0 | 0 | 5,642,653 |
| 004 | 奥州市 | 103,203 | 18,916 | 0 | 41,567 | 125,941 | 12,890,554 | 300,983 | 0 | 0 | 13,191,537 |
| 005 | 花巻市 | 85,612 | 16,022 | 0 | 0 | 97,004 | 9,951,434 | 206 | 0 | 0 | 9,951,639 |
| 006 | 北上市 | 68,618 | 18,141 | 0 | 0 | 180,778 | 8,252,376 | 300 | 0 | 0 | 8,252,675 |
| 007 | 久慈市 | 33,069 | 2,297 | 4,298 | 7,729 | 109,651 | 4,773,796 | 0 | 0 | 0 | 4,773,796 |
| 008 | 遠野市 | 29,111 | 4,010 | 0 | 5,305 | 49,560 | 3,542,728 | 18,063 | 0 | 0 | 3,560,791 |
| 009 | 一関市 | 73,387 | 12,173 | 0 | 21,609 | 192,440 | 13,366,723 | 465,491 | 0 | 0 | 13,832,213 |
| 010 | 陸前高田市 | 19,644 | 2,993 | 0 | 5,977 | 107,683 | 3,235,363 | 100 | 0 | 0 | 3,235,463 |
| 011 | 釜石市 | 21,531 | 12,559 | 0 | 0 | 142,687 | 5,130,105 | 500 | 0 | 0 | 5,130,605 |
| 013 | 二戸市 | 24,691 | 1,909 | 0 | 0 | 37,507 | 3,721,890 | 0 | 0 | 0 | 3,721,890 |
| 014 | 雫石町 | 19,134 | 1,491 | 0 | 0 | 107,114 | 2,200,765 | 2 | 0 | 0 | 2,200,767 |
| 015 | 葛巻町 | 5,448 | 2,940 | 0 | 0 | 15,729 | 1,148,354 | 0 | 0 | 0 | 1,148,354 |
| 016 | 岩手町 | 10,228 | 8,763 | 0 | 0 | 28,959 | 1,939,568 | 1 | 0 | 47 | 1,939,616 |
| 017 | 八幡平市 | 14,912 | 1,113 | 0 | 12,710 | 45,750 | 3,622,166 | 130,016 | 0 | 0 | 3,752,182 |
| 018 | 滝沢市 | 45,503 | 8,129 | 0 | 0 | 45,774 | 5,008,995 | 36,528 | 0 | 0 | 5,045,523 |
| 021 | 紫波町 | 27,104 | 3,388 | 0 | 0 | 36,469 | 3,621,529 | 300 | 0 | 0 | 3,621,829 |
| 022 | 矢巾町 | 30,640 | 8,657 | 0 | 0 | 29,193 | 2,527,443 | 11,527 | 0 | 0 | 2,538,970 |
| 030 | 西和賀町 | 3,950 | 433 | 0 | 0 | 25,223 | 754,192 | 38 | 0 | 0 | 754,230 |
| 031 | 金ヶ崎町 | 13,130 | 13,303 | 0 | 0 | 14,856 | 1,517,792 | 30,010 | 0 | 0 | 1,547,801 |
| 036 | 平泉町 | — | 7,866 | 0 | 0 | 4,954 | 898,403 | 11 | 2,359 | 0 | 900,774 |
| 043 | 住田町 | 5,564 | 234 | 0 | 0 | 8,278 | 842,815 | 29 | 0 | 0 | 842,844 |
| 045 | 大槌町 | 8,196 | 4,267 | 0 | 0 | 141,886 | 2,247,873 | 27 | 0 | 0 | 2,247,900 |
| 048 | 山田町 | 16,413 | 295 | 0 | 0 | 85,127 | 3,192,128 | 78 | 0 | 0 | 3,192,206 |
| 049 | 岩泉町 | 6,731 | 6,088 | 0 | 145 | 39,459 | 1,567,393 | 28 | 0 | 0 | 1,567,421 |
| 050 | 田野畑村 | 1,976 | 788 | 16,398 | 269 | 19,269 | 621,751 | 6 | 0 | 0 | 621,757 |
| 051 | 普代村 | 2,295 | 447 | 1,916 | 6,586 | 11,035 | 454,878 | 3,213 | 0 | 0 | 458,091 |
| 054 | 軽米町 | 11,697 | 484 | 0 | 0 | 8,190 | 1,345,552 | 0 | 0 | 0 | 1,345,552 |
| 055 | 洋野町 | 21,908 | 1,864 | 0 | 16,034 | 33,001 | 2,810,627 | 32 | 0 | 0 | 2,810,659 |
| 056 | 野田村 | 3,871 | 207 | 0 | 0 | 18,366 | 666,355 | 12,014 | 0 | 0 | 678,369 |
| 059 | 九戸村 | 5,136 | 1,052 | 0 | 0 | 32,421 | 833,488 | 5 | 0 | 0 | 833,493 |
| 062 | 一戸町 | 14,885 | 3,396 | 0 | 0 | 6,183 | 1,847,650 | 1 | 22,913 | 0 | 1,870,564 |
| 301 | 医師国保 | 1,929 | 42,765 | 0 | 0 | 16,592 | 998,704 | 0 | 0 | 0 | 998,704 |

第6表 保険者別経理状況

(単位：千円)

| 保険者番号 | 保険者名 | 単年度収支差 (A-B) | 収支差引残 (収入合計 -支出合計) | うち次年度 への繰越金 I | うち基金等 積立金 J | 国庫支出金 精算額 | 療給交付金 精算額 |
|-------|-------|-----------------|--------------------------|---------------------|----------------|--------------|--------------|
| 県計 | | -428,190 | 3,844,489 | 4,150,693 | 0 | 524 | 317 |
| 市町村計 | | -338,567 | 3,783,344 | 4,089,547 | 0 | 530 | 317 |
| 市計 | | -135,158 | 2,429,842 | 2,594,834 | 0 | 479 | 24 |
| 町村計 | | -203,409 | 1,353,502 | 1,494,714 | 0 | 51 | 293 |
| 001 | 盛岡市 | -28,132 | 262,655 | 262,655 | 0 | 97,380 | -9,542 |
| 002 | 宮古市 | -288,908 | 11,092 | 11,092 | 0 | 18,145 | 77,232 |
| 003 | 大船渡市 | -167,404 | -96,799 | 0 | 0 | 40,000 | -97,966 |
| 004 | 奥州市 | 486,269 | 608,552 | 608,552 | 0 | -502 | -42,358 |
| 005 | 花巻市 | 205,113 | 647,340 | 647,340 | 0 | -37,417 | -23,505 |
| 006 | 北上市 | 63,674 | 107,701 | 107,701 | 0 | 108,259 | 158,019 |
| 007 | 久慈市 | -123,433 | -68,193 | 0 | 0 | 47,499 | -7,511 |
| 008 | 遠野市 | -78,500 | 116,897 | 116,897 | 0 | 37,680 | -5,103 |
| 009 | 一関市 | 18,884 | 74,810 | 74,810 | 0 | 65,205 | -71,986 |
| 010 | 陸前高田市 | -147,230 | 73,093 | 73,093 | 0 | 34,827 | -1,003 |
| 011 | 釜石市 | -112,302 | 4,646 | 4,646 | 0 | 60,245 | -5,114 |
| 013 | 二戸市 | -49,531 | 4,319 | 4,319 | 0 | -22,208 | 53,280 |
| 014 | 雫石町 | -516 | 106,239 | 106,239 | 0 | 21,499 | -3,680 |
| 015 | 葛巻町 | 1,846 | 47,543 | 47,543 | 0 | 8,509 | 6,140 |
| 016 | 岩手町 | -107,449 | -60,766 | 0 | 0 | 15,640 | -1,127 |
| 017 | 八幡平市 | 30,365 | 174,316 | 174,316 | 0 | 18,257 | -10,176 |
| 018 | 滝沢市 | 55,976 | 509,413 | 509,413 | 0 | 11,225 | 9,242 |
| 021 | 紫波町 | -10,439 | 209,966 | 209,966 | 0 | -19,926 | -9,049 |
| 022 | 矢巾町 | -8,649 | 141,233 | 141,233 | 0 | 11,542 | 33,775 |
| 030 | 西和賀町 | 41,148 | 271,176 | 271,176 | 0 | -1,685 | 11,506 |
| 031 | 金ヶ崎町 | 100,009 | 166,599 | 166,599 | 0 | -8,909 | 744 |
| 036 | 平泉町 | 61,466 | 59,095 | 59,095 | 0 | -20,644 | 23,868 |
| 043 | 住田町 | -2,229 | 39,504 | 39,504 | 0 | -4,301 | 31,828 |
| 045 | 大槌町 | 24,338 | 229,178 | 229,178 | 0 | 13,437 | 114,410 |
| 048 | 山田町 | -135,203 | 12,884 | 12,884 | 0 | 21,460 | 38,402 |
| 049 | 岩泉町 | -12,638 | 5,746 | 5,746 | 0 | 2,180 | 17,383 |
| 050 | 田野畑村 | -10,535 | 3,462 | 3,462 | 0 | 22,182 | 1,066 |
| 051 | 普代村 | 3,272 | 28,078 | 28,078 | 0 | 1,286 | 10,082 |
| 054 | 軽米町 | -15,366 | 2,808 | 2,808 | 0 | -21,700 | 594 |
| 055 | 洋野町 | -1,546 | 107,909 | 107,909 | 0 | -6,398 | -13,850 |
| 056 | 野田村 | -31,225 | 63,245 | 63,245 | 0 | 16,202 | 6,632 |
| 059 | 九戸村 | -38,480 | 48 | 48 | 0 | 16,488 | 15,537 |
| 062 | 一戸町 | -61,211 | -80,446 | 0 | 0 | -15,629 | 8,804 |
| 301 | 医師国保 | -89,623 | 61,145 | 61,145 | 0 | -6,175 | 0 |

第6表 保険者別経理状況

(単位：千円)

| 保険者番号 | 保険者名 | 基金等保有額及び市町村債（組合債）の状況 | | | | | | | |
|-------|-------|-----------------------|-------------|-------------|---------------------|-------------|-------------|-------------------------|-------------|
| | | 基金等保有額 (前年度末) K | 基金等繰入額 C | 基金等積立金 F | 収支差引残のうち基金等積立金 J | その他増加額 L | その他減少額 M | 基金等保有額 (K-C+F+J+L-M) | 市町村債（組合債）残高 |
| 県計 | | 7,728,475 | 943,104 | 1,513,006 | 0 | 209 | 53 | 8,298,534 | 43,000 |
| 市町村計 | | 7,067,525 | 923,104 | 1,513,006 | 0 | 209 | 53 | 7,657,583 | 43,000 |
| 市計 | | 5,763,074 | 739,264 | 1,455,684 | 0 | 209 | 53 | 6,479,650 | 0 |
| 町村計 | | 1,304,451 | 183,840 | 57,323 | 0 | 0 | 0 | 1,177,934 | 43,000 |
| 001 | 盛岡市 | 0 | 0 | 487,576 | 0 | 0 | 0 | 487,576 | 0 |
| 002 | 宮古市 | 1,094,091 | 300,000 | 15,922 | 0 | 0 | 0 | 810,014 | 0 |
| 003 | 大船渡市 | 373 | 0 | 0 | 0 | 0 | 0 | 373 | 0 |
| 004 | 奥州市 | 796,613 | 0 | 300,983 | 0 | 0 | 0 | 1,097,596 | 0 |
| 005 | 花巻市 | 665,347 | 0 | 206 | 0 | 0 | 0 | 665,553 | 0 |
| 006 | 北上市 | 1,028,575 | 0 | 300 | 0 | 0 | 0 | 1,028,875 | 0 |
| 007 | 久慈市 | 24,781 | 0 | 0 | 0 | 0 | 0 | 24,781 | 0 |
| 008 | 遠野市 | 290,291 | 0 | 18,063 | 0 | 209 | 0 | 308,563 | 0 |
| 009 | 一関市 | 143,764 | 143,000 | 465,491 | 0 | 0 | 0 | 466,255 | 0 |
| 010 | 陸前高田市 | 428,540 | 0 | 100 | 0 | 0 | 53 | 428,588 | 0 |
| 011 | 釜石市 | 790,062 | 20,000 | 500 | 0 | 0 | 0 | 770,562 | 0 |
| 013 | 二戸市 | 223,045 | 50,000 | 0 | 0 | 0 | 0 | 173,045 | 0 |
| 014 | 雫石町 | 5,528 | 0 | 2 | 0 | 0 | 0 | 5,530 | 0 |
| 015 | 葛巻町 | 293 | 0 | 0 | 0 | 0 | 0 | 293 | 0 |
| 016 | 岩手町 | 16 | 0 | 1 | 0 | 0 | 0 | 17 | 43,000 |
| 017 | 八幡平市 | 50,043 | 0 | 130,016 | 0 | 0 | 0 | 180,059 | 0 |
| 018 | 滝沢市 | 227,547 | 226,264 | 36,528 | 0 | 0 | 0 | 37,811 | 0 |
| 021 | 紫波町 | 85,340 | 0 | 300 | 0 | 0 | 0 | 85,640 | 0 |
| 022 | 矢巾町 | 100,709 | 27,869 | 11,527 | 0 | 0 | 0 | 84,367 | 0 |
| 030 | 西和賀町 | 109,571 | 0 | 38 | 0 | 0 | 0 | 109,609 | 0 |
| 031 | 金ヶ崎町 | 49,089 | 0 | 30,010 | 0 | 0 | 0 | 79,099 | 0 |
| 036 | 平泉町 | 0 | 0 | 11 | 0 | 0 | 0 | 11 | 0 |
| 043 | 住田町 | 60,352 | 0 | 29 | 0 | 0 | 0 | 60,381 | 0 |
| 045 | 大槌町 | 201,270 | 0 | 27 | 0 | 0 | 0 | 201,298 | 0 |
| 048 | 山田町 | 133,799 | 110,000 | 78 | 0 | 0 | 0 | 23,877 | 0 |
| 049 | 岩泉町 | 217,739 | 10,000 | 28 | 0 | 0 | 0 | 207,767 | 0 |
| 050 | 田野畑村 | 20,162 | 0 | 6 | 0 | 0 | 0 | 20,168 | 0 |
| 051 | 普代村 | 95,379 | 0 | 3,213 | 0 | 0 | 0 | 98,592 | 0 |
| 054 | 軽米町 | 17,002 | 17,000 | 0 | 0 | 0 | 0 | 2 | 0 |
| 055 | 洋野町 | 142,889 | 0 | 32 | 0 | 0 | 0 | 142,921 | 0 |
| 056 | 野田村 | 35,022 | 0 | 12,014 | 0 | 0 | 0 | 47,036 | 0 |
| 059 | 九戸村 | 26,611 | 15,292 | 5 | 0 | 0 | 0 | 11,324 | 0 |
| 062 | 一戸町 | 3,678 | 3,679 | 1 | 0 | 0 | 0 | 0 | 0 |
| 301 | 医師国保 | 660,951 | 20,000 | 0 | 0 | 0 | 0 | 640,951 | 0 |

第6表 保険者別経理状況

(単位：千円)

| 保険者番号 | 保険者名 | 資産・負債等の状況（年度末現在） | | | | | | | | | |
|-------|-------|------------------|---------------|-------|-------------|-------------------|---------------------|--------------------|-------------|-----------------|--------------------|
| | | 資産 | | | | | 負債及び純資産 | | | | |
| | | 基金等保有額 a | 次年度への繰越金 b | 貸付金 c | その他の資産 d | 資産合計 (a+b+c+d) | 繰上充用金 (当年度赤字額) e | 市町村債 (組合債) 残高 f | その他の負債 g | 負債合計 (e+f+g) | 純資産 (資産合計－負債合計) |
| 県計 | | 8,298,534 | 4,150,693 | 0 | 0 | 12,449,227 | 306,203 | 43,000 | 0 | 349,203 | 12,100,024 |
| 市町村計 | | 7,657,583 | 4,089,547 | 0 | 0 | 11,747,131 | 306,203 | 43,000 | 0 | 349,203 | 11,397,927 |
| 市計 | | 6,479,650 | 2,594,834 | 0 | 0 | 9,074,484 | 164,992 | 0 | 0 | 164,992 | 8,909,492 |
| 町村計 | | 1,177,934 | 1,494,714 | 0 | 0 | 2,672,647 | 141,212 | 43,000 | 0 | 184,212 | 2,488,435 |
| 001 | 盛岡市 | 487,576 | 262,655 | 0 | 0 | 750,231 | 0 | 0 | 0 | 0 | 750,231 |
| 002 | 宮古市 | 810,014 | 11,092 | 0 | 0 | 821,106 | 0 | 0 | 0 | 0 | 821,106 |
| 003 | 大船渡市 | 373 | 0 | 0 | 0 | 373 | 96,799 | 0 | 0 | 96,799 | -96,426 |
| 004 | 奥州市 | 1,097,596 | 608,552 | 0 | 0 | 1,706,147 | 0 | 0 | 0 | 0 | 1,706,147 |
| 005 | 花巻市 | 665,553 | 647,340 | 0 | 0 | 1,312,893 | 0 | 0 | 0 | 0 | 1,312,893 |
| 006 | 北上市 | 1,028,875 | 107,701 | 0 | 0 | 1,136,576 | 0 | 0 | 0 | 0 | 1,136,576 |
| 007 | 久慈市 | 24,781 | 0 | 0 | 0 | 24,781 | 68,193 | 0 | 0 | 68,193 | -43,412 |
| 008 | 遠野市 | 308,563 | 116,897 | 0 | 0 | 425,460 | 0 | 0 | 0 | 0 | 425,460 |
| 009 | 一関市 | 466,255 | 74,810 | 0 | 0 | 541,064 | 0 | 0 | 0 | 0 | 541,064 |
| 010 | 陸前高田市 | 428,588 | 73,093 | 0 | 0 | 501,681 | 0 | 0 | 0 | 0 | 501,681 |
| 011 | 釜石市 | 770,562 | 4,646 | 0 | 0 | 775,208 | 0 | 0 | 0 | 0 | 775,208 |
| 013 | 二戸市 | 173,045 | 4,319 | 0 | 0 | 177,364 | 0 | 0 | 0 | 0 | 177,364 |
| 014 | 雫石町 | 5,530 | 106,239 | 0 | 0 | 111,769 | 0 | 0 | 0 | 0 | 111,769 |
| 015 | 葛巻町 | 293 | 47,543 | 0 | 0 | 47,836 | 0 | 0 | 0 | 0 | 47,836 |
| 016 | 岩手町 | 17 | 0 | 0 | 0 | 17 | 60,766 | 43,000 | 0 | 103,766 | -103,749 |
| 017 | 八幡平市 | 180,059 | 174,316 | 0 | 0 | 354,375 | 0 | 0 | 0 | 0 | 354,375 |
| 018 | 滝沢市 | 37,811 | 509,413 | 0 | 0 | 547,224 | 0 | 0 | 0 | 0 | 547,224 |
| 021 | 紫波町 | 85,640 | 209,966 | 0 | 0 | 295,606 | 0 | 0 | 0 | 0 | 295,606 |
| 022 | 矢巾町 | 84,367 | 141,233 | 0 | 0 | 225,600 | 0 | 0 | 0 | 0 | 225,600 |
| 030 | 西和賀町 | 109,609 | 271,176 | 0 | 0 | 380,785 | 0 | 0 | 0 | 0 | 380,785 |
| 031 | 金ヶ崎町 | 79,099 | 166,599 | 0 | 0 | 245,698 | 0 | 0 | 0 | 0 | 245,698 |
| 036 | 平泉町 | 11 | 59,095 | 0 | 0 | 59,106 | 0 | 0 | 0 | 0 | 59,106 |
| 043 | 住田町 | 60,381 | 39,504 | 0 | 0 | 99,884 | 0 | 0 | 0 | 0 | 99,884 |
| 045 | 大槌町 | 201,298 | 229,178 | 0 | 0 | 430,476 | 0 | 0 | 0 | 0 | 430,476 |
| 048 | 山田町 | 23,877 | 12,884 | 0 | 0 | 36,761 | 0 | 0 | 0 | 0 | 36,761 |
| 049 | 岩泉町 | 207,767 | 5,746 | 0 | 0 | 213,514 | 0 | 0 | 0 | 0 | 213,514 |
| 050 | 田野畑村 | 20,168 | 3,462 | 0 | 0 | 23,631 | 0 | 0 | 0 | 0 | 23,631 |
| 051 | 普代村 | 98,592 | 28,078 | 0 | 0 | 126,670 | 0 | 0 | 0 | 0 | 126,670 |
| 054 | 軽米町 | 2 | 2,808 | 0 | 0 | 2,810 | 0 | 0 | 0 | 0 | 2,810 |
| 055 | 洋野町 | 142,921 | 107,909 | 0 | 0 | 250,830 | 0 | 0 | 0 | 0 | 250,830 |
| 056 | 野田村 | 47,036 | 63,245 | 0 | 0 | 110,281 | 0 | 0 | 0 | 0 | 110,281 |
| 059 | 九戸村 | 11,324 | 48 | 0 | 0 | 11,372 | 0 | 0 | 0 | 0 | 11,372 |
| 062 | 一戸町 | 0 | 0 | 0 | 0 | 0 | 80,446 | 0 | 0 | 80,446 | -80,446 |
| 301 | 医師国保 | 640,951 | 61,145 | 0 | 0 | 702,096 | 0 | 0 | 0 | 0 | 702,096 |

第6表 保険者別経理状況

(単位：千円)

| 保険者番号 | 保険者名 | 高額療養費貸付基金 | | |
|-------|-------|-----------|------|--------|
| | | 基金額 | 貸付件数 | 貸付金額 |
| 県計 | | 220,873 | 122 | 25,246 |
| 市町村計 | | 217,673 | 122 | 25,246 |
| 市計 | | 137,933 | 80 | 11,695 |
| 町村計 | | 79,740 | 42 | 13,551 |
| 001 | 盛岡市 | 14,627 | 4 | 154 |
| 002 | 宮古市 | 9,000 | 0 | 0 |
| 003 | 大船渡市 | 8,000 | 0 | 0 |
| 004 | 奥州市 | 21,308 | 5 | 447 |
| 005 | 花巻市 | 15,640 | 3 | 406 |
| 006 | 北上市 | 0 | 0 | 0 |
| 007 | 久慈市 | 18,000 | 12 | 590 |
| 008 | 遠野市 | 5,100 | 0 | 0 |
| 009 | 一関市 | 9,000 | 4 | 268 |
| 010 | 陸前高田市 | 1,000 | 0 | 0 |
| 011 | 釜石市 | 11,237 | 2 | 124 |
| 013 | 二戸市 | 14,021 | 44 | 8,846 |
| 014 | 雫石町 | 4,000 | 0 | 0 |
| 015 | 葛巻町 | 5,000 | 0 | 0 |
| 016 | 岩手町 | 3,561 | 5 | 404 |
| 017 | 八幡平市 | 8,000 | 6 | 861 |
| 018 | 滝沢市 | 3,000 | 0 | 0 |
| 021 | 紫波町 | 5,116 | 0 | 0 |
| 022 | 矢巾町 | 3,000 | 0 | 0 |
| 030 | 西和賀町 | 5,000 | 3 | 451 |
| 031 | 金ヶ崎町 | 3,000 | 3 | 316 |
| 036 | 平泉町 | 1,400 | 0 | 0 |
| 043 | 住田町 | 3,000 | 0 | 0 |
| 045 | 大槌町 | 5,500 | 1 | 6 |
| 048 | 山田町 | 7,434 | 22 | 10,638 |
| 049 | 岩泉町 | 2,647 | 1 | 35 |
| 050 | 田野畑村 | 1,000 | 0 | 0 |
| 051 | 普代村 | 2,000 | 0 | 0 |
| 054 | 軽米町 | 8,000 | 0 | 0 |
| 055 | 洋野町 | 11,012 | 0 | 0 |
| 056 | 野田村 | 126 | 0 | 0 |
| 059 | 九戸村 | 4,616 | 0 | 0 |
| 062 | 一戸町 | 4,328 | 7 | 1,700 |
| 301 | 医師国保 | 3,200 | 0 | 0 |

第7表 保険者別経理状況諸率

(単位：円)

| 保険者番号 | 保険者名 | 被保険者一人当たり額 | | | | | | | | |
|-------|-------|------------|-----------|--------------|------------|---------|---------|-----------|----------|---------|
| | | 国庫支出金 | | | | | | | | |
| | | 事務費負担金 | 療養給付費等負担金 | 高額医療費共同事業負担金 | 特定健康検査等負担金 | 普通調整交付金 | 特別調整交付金 | 出産育児金等補助金 | 特別対策費補助金 | 計 |
| 県計 | | 11 | 73,923 | 1,837 | 598 | 22,313 | 23,302 | 41 | — | 122,026 |
| 市町村計 | | — | 74,098 | 1,856 | 602 | 22,558 | 23,558 | 25 | — | 122,696 |
| 市計 | | — | 73,072 | 1,815 | 594 | 22,624 | 22,560 | 25 | — | 120,690 |
| 町村計 | | — | 77,997 | 2,012 | 633 | 22,306 | 27,346 | 22 | — | 130,316 |
| 001 | 盛岡市 | — | 71,630 | 1,997 | 633 | 22,352 | 10,426 | 28 | — | 107,066 |
| 002 | 宮古市 | — | 85,446 | 1,721 | 543 | 28,228 | 48,759 | 15 | — | 164,712 |
| 003 | 大船渡市 | — | 79,036 | 2,174 | 398 | 23,291 | 44,148 | 20 | — | 149,068 |
| 004 | 奥州市 | — | 65,900 | 1,759 | 721 | 20,703 | 15,862 | 25 | — | 104,970 |
| 005 | 花巻市 | — | 67,474 | 1,405 | 689 | 22,638 | 16,920 | 27 | — | 109,153 |
| 006 | 北上市 | — | 65,828 | 1,529 | 509 | 20,771 | 11,682 | 24 | — | 100,343 |
| 007 | 久慈市 | — | 87,307 | 1,966 | 463 | 23,908 | 29,236 | 13 | — | 142,893 |
| 008 | 遠野市 | — | 70,397 | 1,915 | 715 | 21,732 | 22,311 | 1 | — | 117,071 |
| 009 | 一関市 | — | 70,764 | 1,620 | 573 | 23,966 | 16,256 | 27 | — | 113,206 |
| 010 | 陸前高田市 | — | 87,279 | 2,287 | 738 | 15,658 | 86,976 | 102 | — | 193,041 |
| 011 | 釜石市 | — | 82,531 | 2,008 | 450 | 19,886 | 73,119 | 20 | — | 178,014 |
| 013 | 二戸市 | — | 81,527 | 1,930 | 487 | 26,564 | 16,997 | 23 | — | 127,527 |
| 014 | 雫石町 | — | 75,041 | 1,476 | 1,014 | 21,696 | 11,745 | 20 | — | 110,991 |
| 015 | 葛巻町 | — | 78,415 | 3,097 | 458 | 23,181 | 11,889 | 0 | — | 117,041 |
| 016 | 岩手町 | — | 76,587 | 2,367 | 665 | 24,075 | 10,851 | 80 | — | 114,624 |
| 017 | 八幡平市 | — | 74,310 | 1,663 | 462 | 25,731 | 18,832 | 19 | — | 121,016 |
| 018 | 滝沢市 | — | 72,496 | 2,044 | 579 | 20,140 | 20,305 | 27 | — | 115,590 |
| 021 | 紫波町 | — | 74,464 | 1,953 | 740 | 23,996 | 12,218 | 23 | — | 113,394 |
| 022 | 矢巾町 | — | 73,679 | 1,749 | 665 | 23,272 | 9,256 | 0 | — | 108,622 |
| 030 | 西和賀町 | — | 77,456 | 3,019 | 624 | 13,317 | 36,320 | 45 | — | 130,781 |
| 031 | 金ヶ崎町 | — | 57,345 | 1,832 | 871 | 23,033 | 12,564 | 31 | — | 95,676 |
| 036 | 平泉町 | — | 71,363 | 1,717 | 600 | 20,375 | 16,048 | 26 | — | 110,129 |
| 043 | 住田町 | — | 90,717 | 2,519 | 572 | 18,082 | 43,954 | 36 | — | 155,880 |
| 045 | 大槌町 | — | 103,261 | 1,932 | 478 | 23,263 | 109,483 | 14 | — | 238,431 |
| 048 | 山田町 | — | 82,509 | 2,087 | 602 | 22,313 | 68,478 | 19 | — | 176,008 |
| 049 | 岩泉町 | — | 80,462 | 2,327 | 733 | 24,966 | 26,943 | 40 | — | 135,472 |
| 050 | 田野畑村 | — | 78,446 | 2,112 | 482 | 24,902 | 48,162 | 0 | — | 154,103 |
| 051 | 普代村 | — | 78,676 | 2,526 | 756 | 11,340 | 33,503 | 29 | — | 126,831 |
| 054 | 軽米町 | — | 78,298 | 1,720 | 569 | 25,738 | 12,524 | 20 | — | 118,869 |
| 055 | 洋野町 | — | 79,630 | 2,073 | 378 | 17,953 | 20,201 | 0 | — | 120,234 |
| 056 | 野田村 | — | 71,334 | 2,189 | 499 | 16,859 | 31,105 | 0 | — | 121,986 |
| 059 | 九戸村 | — | 74,412 | 1,437 | 637 | 22,085 | 19,949 | 20 | — | 118,540 |
| 062 | 一戸町 | — | 81,031 | 1,687 | 522 | 27,241 | 19,122 | 27 | — | 129,630 |
| 301 | 医師国保 | 1,050 | 57,978 | 133 | 225 | — | — | 1,491 | — | 60,877 |

第7表 保険者別経理状況諸率

(単位：円)

| 保険者番号 | 保険者名 | 被保険者一人当たり額 | | | | | | |
|-------|-------|----------------------|--------------------|--------------|--------------|--------|------------------|------------------------|
| | | 県支出金 | | | | 連合会支出金 | 共同事業交付金 | |
| | | 高額医療費 共同事業 負担金 | 特定健康 診査等 負担金 | 県普通調整 交付金 | 県特別調整 交付金 | | 高額医療費共 同事業交付金 | 保険財政共同 安定化事業 交付金 |
| 県計 | | 1,836 | 605 | 13,191 | 6,596 | — | 7,400 | 39,072 |
| 市町村計 | | 1,856 | 612 | 13,336 | 6,668 | — | 7,424 | 39,500 |
| 市計 | | 1,815 | 606 | 13,188 | 6,206 | — | 7,376 | 38,530 |
| 町村計 | | 2,012 | 632 | 13,898 | 8,424 | — | 7,608 | 43,183 |
| 001 | 盛岡市 | 1,997 | 633 | 12,978 | 5,559 | — | 7,263 | 37,371 |
| 002 | 宮古市 | 1,721 | 543 | 14,655 | 6,854 | — | 6,312 | 45,199 |
| 003 | 大船渡市 | 2,174 | 675 | 14,227 | 7,936 | — | 7,881 | 42,644 |
| 004 | 奥州市 | 1,759 | 721 | 12,266 | 5,354 | — | 6,623 | 32,506 |
| 005 | 花巻市 | 1,405 | 689 | 12,259 | 5,543 | — | 8,258 | 33,912 |
| 006 | 北上市 | 1,529 | 509 | 11,943 | 5,578 | — | 6,069 | 32,984 |
| 007 | 久慈市 | 1,966 | 463 | 15,768 | 7,257 | — | 9,506 | 49,803 |
| 008 | 遠野市 | 1,915 | 715 | 13,190 | 6,700 | — | 7,183 | 45,881 |
| 009 | 一関市 | 1,620 | 573 | 12,900 | 6,482 | — | 7,158 | 37,851 |
| 010 | 陸前高田市 | 2,287 | 738 | 14,689 | 9,828 | — | 9,519 | 45,258 |
| 011 | 釜石市 | 2,008 | 450 | 14,370 | 8,553 | — | 6,334 | 50,190 |
| 013 | 二戸市 | 1,930 | 487 | 14,304 | 5,694 | — | 8,134 | 42,263 |
| 014 | 雫石町 | 1,476 | 1,014 | 14,193 | 7,572 | — | 8,548 | 40,478 |
| 015 | 葛巻町 | 3,097 | 458 | 14,310 | 7,418 | — | 10,805 | 41,226 |
| 016 | 岩手町 | 2,367 | 655 | 14,002 | 9,499 | — | 5,307 | 41,664 |
| 017 | 八幡平市 | 1,663 | 462 | 14,047 | 5,245 | — | 7,965 | 42,141 |
| 018 | 滝沢市 | 2,044 | 579 | 12,843 | 6,886 | — | 8,935 | 34,057 |
| 021 | 紫波町 | 1,953 | 740 | 12,953 | 6,731 | — | 9,093 | 45,245 |
| 022 | 矢巾町 | 1,749 | 665 | 13,144 | 6,910 | — | 9,482 | 40,890 |
| 030 | 西和賀町 | 3,019 | 624 | 11,064 | 19,113 | — | 537 | 37,164 |
| 031 | 金ヶ崎町 | 1,832 | 871 | 10,822 | 18,617 | — | 2,422 | 24,858 |
| 036 | 平泉町 | 1,717 | 600 | 12,373 | 6,053 | — | 7,783 | 36,252 |
| 043 | 住田町 | 2,519 | 572 | 15,523 | 9,092 | — | 5,557 | 63,030 |
| 045 | 大槌町 | 1,932 | 478 | 17,247 | 8,610 | — | 6,663 | 66,762 |
| 048 | 山田町 | 2,087 | 602 | 14,774 | 8,062 | — | 9,535 | 43,656 |
| 049 | 岩泉町 | 2,327 | 733 | 14,168 | 7,325 | — | 6,131 | 54,772 |
| 050 | 田野畑村 | 2,112 | 482 | 14,364 | 14,010 | — | 11,014 | 46,768 |
| 051 | 普代村 | 2,526 | 756 | 15,201 | 15,320 | — | 8,302 | 39,633 |
| 054 | 軽米町 | 1,720 | 569 | 14,115 | 6,320 | — | 8,736 | 40,622 |
| 055 | 洋野町 | 2,073 | 378 | 14,295 | 5,443 | — | 7,317 | 40,869 |
| 056 | 野田村 | 2,189 | 499 | 13,329 | 11,136 | — | 4,512 | 41,367 |
| 059 | 九戸村 | 1,437 | 637 | 12,669 | 7,443 | — | 5,567 | 36,187 |
| 062 | 一戸町 | 1,687 | 522 | 14,723 | 6,444 | — | 9,193 | 41,747 |
| 301 | 医師国保 | — | — | — | — | — | 5,132 | 0 |

第7表 保険者別経理状況諸率

(単位：円)

| 保険者番号 | 保険者名 | 被保険者一人当たり額 | | | | | | | |
|-------|-------|--------------------|--------------------|------------|--------|----------|---------------|--------|----------|
| | | 繰入金 | | | | | | | |
| | | 一般会計 | | | | | | | |
| | | 保険基盤安定 (保険者支援分) | 保険基盤安定 (保険税軽減分) | 基準超過 費用 | 職員給与費等 | 出産育児一時金等 | 財政安定化 支援事業 | その他 | 直診 勘定 |
| 県計 | | 11,798 | 2,416 | — | 3,362 | 891 | 4,241 | 2,658 | — |
| 市町村計 | | 11,928 | 2,442 | — | 3,399 | 900 | 4,287 | 2,688 | — |
| 市計 | | 11,900 | 2,464 | — | 3,168 | 883 | 4,270 | 1,755 | — |
| 町村計 | | 12,031 | 2,360 | — | 4,277 | 967 | 4,354 | 6,230 | — |
| 001 | 盛岡市 | 11,728 | 2,450 | — | 4,121 | 1,076 | 3,219 | 5,794 | — |
| 002 | 宮古市 | 11,020 | 2,564 | — | 5,259 | 771 | 4,100 | 3,490 | — |
| 003 | 大船渡市 | 14,832 | 2,817 | — | 6,340 | 666 | 5,842 | 0 | — |
| 004 | 奥州市 | 12,241 | 2,623 | — | 1,378 | 813 | 4,491 | 0 | — |
| 005 | 花巻市 | 10,296 | 2,427 | — | 1,932 | 668 | 4,216 | 0 | — |
| 006 | 北上市 | 11,362 | 2,320 | — | 1,937 | 1,126 | 4,117 | 0 | — |
| 007 | 久慈市 | 12,549 | 2,508 | — | 1,544 | 1,040 | 4,879 | 0 | — |
| 008 | 遠野市 | 10,220 | 2,245 | — | 4,178 | 610 | 1,926 | 0 | — |
| 009 | 一関市 | 11,708 | 2,392 | — | 1,647 | 806 | 4,459 | 0 | — |
| 010 | 陸前高田市 | 16,384 | 2,067 | — | 1,364 | 600 | 6,745 | 0 | — |
| 011 | 釜石市 | 13,602 | 2,504 | — | 7,522 | 559 | 9,010 | 0 | — |
| 013 | 二戸市 | 12,089 | 2,506 | — | 1,777 | 618 | 4,414 | 0 | — |
| 014 | 雫石町 | 9,515 | 1,947 | — | 2,391 | 1,057 | 2,832 | 34,893 | — |
| 015 | 葛巻町 | 11,416 | 2,477 | — | 9,481 | 1,349 | 4,187 | 27,402 | — |
| 016 | 岩手町 | 10,946 | 2,198 | — | 3,799 | 1,189 | 3,816 | 0 | — |
| 017 | 八幡平市 | 12,707 | 2,648 | — | 1,397 | 759 | 5,120 | 4,709 | — |
| 018 | 滝沢市 | 11,094 | 2,284 | — | 6,248 | 1,368 | 3,006 | 0 | — |
| 021 | 紫波町 | 10,920 | 2,361 | — | 3,208 | 835 | 5,022 | 0 | — |
| 022 | 矢巾町 | 9,386 | 2,212 | — | 2,823 | 1,153 | 1,638 | 0 | — |
| 030 | 西和賀町 | 13,600 | 2,842 | — | 12,375 | 524 | 0 | 0 | — |
| 031 | 金ヶ崎町 | 11,824 | 2,755 | — | 3,126 | 1,108 | 4,509 | 0 | — |
| 036 | 平泉町 | 10,036 | 1,788 | — | 2,190 | 727 | 3,803 | 0 | — |
| 043 | 住田町 | 12,180 | 2,557 | — | 3,307 | 317 | 5,078 | 0 | — |
| 045 | 大槌町 | 21,647 | 2,868 | — | 2,471 | 1,221 | 11,115 | 0 | — |
| 048 | 山田町 | 16,636 | 2,642 | — | 3,002 | 886 | 7,022 | 0 | — |
| 049 | 岩泉町 | 13,222 | 2,210 | — | 17,809 | 1,005 | 5,751 | 0 | — |
| 050 | 田野畑村 | 11,970 | 2,323 | — | 11,103 | 610 | 4,779 | 18,926 | — |
| 051 | 普代村 | 9,004 | 2,365 | — | 0 | 1,412 | 420 | 0 | — |
| 054 | 軽米町 | 10,586 | 2,173 | — | 3,658 | 449 | 3,816 | 155 | — |
| 055 | 洋野町 | 9,864 | 2,260 | — | 2,109 | 1,110 | 2,031 | 17,992 | — |
| 056 | 野田村 | 15,336 | 2,663 | — | 4,688 | 866 | 3,982 | 24,653 | — |
| 059 | 九戸村 | 9,931 | 1,996 | — | 4,478 | 1,047 | 4,106 | 0 | — |
| 062 | 一戸町 | 11,888 | 2,477 | — | 3,695 | 864 | 5,135 | 0 | — |
| 301 | 医師国保 | — | — | — | — | — | — | — | — |

第7表 保険者別経理状況諸率

(単位：円)

| 保険者番号 | 保険者名 | 被保険者一人当たり額 | | | | | |
|-------|-------|------------|-----------------|----------|---------|--------|-------------------|
| | | その他の収入 | 小計 A (単年度収入) | 基金等繰入金 C | 繰越金 D | 市町村債 E | 収入合計 (A+C+D+E) |
| 県計 | | 1,377 | 419,969 | 2,696 | 13,915 | — | 436,579 |
| 市町村計 | | 1,389 | 421,944 | 2,668 | 13,689 | — | 438,301 |
| 市計 | | 1,462 | 420,455 | 2,699 | 11,979 | — | 435,132 |
| 町村計 | | 1,112 | 427,601 | 2,549 | 20,187 | — | 450,337 |
| 001 | 盛岡市 | 1,490 | 423,771 | 0 | 11,869 | — | 435,640 |
| 002 | 宮古市 | 1,940 | 462,749 | 17,211 | 913 | — | 480,873 |
| 003 | 大船渡市 | 1,793 | 467,371 | 0 | 6,027 | — | 473,398 |
| 004 | 奥州市 | 2,560 | 409,653 | 0 | 12,962 | — | 422,616 |
| 005 | 花巻市 | 1,147 | 411,780 | 0 | 17,938 | — | 429,717 |
| 006 | 北上市 | 1,291 | 395,024 | 0 | 2,106 | — | 397,130 |
| 007 | 久慈市 | 655 | 402,315 | 0 | 4,779 | — | 407,094 |
| 008 | 遠野市 | 1,373 | 419,601 | 0 | 25,855 | — | 445,456 |
| 009 | 一関市 | 891 | 390,001 | 4,166 | 11,025 | — | 405,193 |
| 010 | 陸前高田市 | 1,868 | 472,481 | 0 | 33,724 | — | 506,205 |
| 011 | 釜石市 | 1,239 | 502,333 | 2,002 | 9,756 | — | 514,091 |
| 013 | 二戸市 | 830 | 389,888 | 5,308 | 409 | — | 395,606 |
| 014 | 雫石町 | 1,159 | 436,991 | 0 | 21,203 | — | 458,194 |
| 015 | 葛巻町 | 575 | 431,109 | 0 | 17,128 | — | 448,237 |
| 016 | 岩手町 | 1,181 | 370,424 | 0 | 9,448 | — | 379,873 |
| 017 | 八幡平市 | 518 | 430,723 | 0 | 32,307 | — | 463,030 |
| 018 | 滝沢市 | 1,844 | 412,524 | 18,428 | 21,478 | — | 452,430 |
| 021 | 紫波町 | 1,164 | 438,665 | 0 | 26,811 | — | 465,476 |
| 022 | 矢巾町 | 1,581 | 432,114 | 4,781 | 22,909 | — | 459,805 |
| 030 | 西和賀町 | 840 | 496,467 | 0 | 143,612 | — | 640,079 |
| 031 | 金ヶ崎町 | 1,122 | 426,635 | 0 | 25,475 | — | 452,110 |
| 036 | 平泉町 | 1,899 | 415,348 | 0 | 0 | — | 415,348 |
| 043 | 住田町 | 888 | 475,983 | 0 | 23,648 | — | 499,631 |
| 045 | 大槌町 | 534 | 581,723 | 0 | 52,449 | — | 634,173 |
| 048 | 山田町 | 444 | 460,866 | 16,584 | 5,754 | — | 483,204 |
| 049 | 岩泉町 | 1,722 | 465,078 | 2,991 | 2,516 | — | 470,585 |
| 050 | 田野畑村 | 2,472 | 477,885 | 0 | 10,949 | — | 488,834 |
| 051 | 普代村 | 3,760 | 385,000 | 0 | 23,546 | — | 408,545 |
| 054 | 軽米町 | 860 | 355,760 | 4,547 | 314 | — | 360,621 |
| 055 | 洋野町 | 1,244 | 372,113 | 0 | 14,504 | — | 386,616 |
| 056 | 野田村 | 465 | 393,026 | 0 | 65,893 | — | 458,919 |
| 059 | 九戸村 | 858 | 371,499 | 7,146 | 10,860 | — | 389,505 |
| 062 | 一戸町 | 657 | 393,836 | 811 | 0 | — | 394,647 |
| 301 | 医師国保 | 306 | 239,736 | 5,274 | 34,485 | — | 279,496 |

第7表 保険者別経理状況諸率

(単位：円)

| 保険者番号 | 保険者名 | 被保険者一人当たり額 | | | | | | | |
|-------|-------|------------|---------|-------|---------|--------|---------------|-----|--------|
| | | 総務費 | 保険給付費 | | | | | | |
| | | | 一般被保険者分 | | | | | | |
| | | | 療養給付費 | 療養費 | 小計 | 高額療養費 | 高額介護 合算療養費 | 移送費 | 出産育児諸費 |
| 県計 | | 4,736 | 244,501 | 1,650 | 246,151 | 26,804 | 16 | 1 | 1,470 |
| 市町村計 | | 4,631 | 246,031 | 1,655 | 247,686 | 27,008 | 16 | 1 | 1,420 |
| 市計 | | 4,572 | 246,263 | 1,720 | 247,984 | 27,064 | 16 | 1 | 1,409 |
| 町村計 | | 4,853 | 245,157 | 1,410 | 246,568 | 26,801 | 18 | 1 | 1,461 |
| 001 | 盛岡市 | 6,196 | 249,956 | 1,881 | 251,837 | 28,922 | 9 | 0 | 1,738 |
| 002 | 宮古市 | 6,857 | 284,682 | 2,284 | 286,966 | 24,252 | 15 | 2 | 1,232 |
| 003 | 大船渡市 | 6,838 | 282,250 | 2,031 | 284,281 | 24,123 | 9 | 0 | 1,078 |
| 004 | 奥州市 | 3,045 | 227,702 | 1,334 | 229,036 | 25,420 | 23 | 0 | 1,345 |
| 005 | 花巻市 | 3,093 | 243,605 | 1,865 | 245,469 | 28,485 | 11 | 0 | 1,115 |
| 006 | 北上市 | 2,185 | 226,954 | 1,898 | 228,852 | 24,776 | 24 | 0 | 1,846 |
| 007 | 久慈市 | 3,425 | 226,837 | 738 | 227,576 | 31,358 | 28 | 11 | 1,658 |
| 008 | 遠野市 | 5,104 | 242,991 | 1,107 | 244,098 | 33,602 | 17 | 0 | 937 |
| 009 | 一関市 | 2,685 | 223,843 | 1,777 | 225,620 | 25,862 | 12 | 0 | 1,321 |
| 010 | 陸前高田市 | 3,015 | 305,866 | 3,202 | 309,068 | 16,263 | 19 | 0 | 973 |
| 011 | 釜石市 | 10,083 | 323,887 | 1,340 | 325,227 | 26,169 | 70 | 0 | 894 |
| 013 | 二戸市 | 3,724 | 222,730 | 1,299 | 224,029 | 27,706 | 2 | 0 | 968 |
| 014 | 雫石町 | 3,206 | 241,877 | 1,470 | 243,347 | 32,212 | 17 | 0 | 1,633 |
| 015 | 葛巻町 | 10,352 | 233,188 | 614 | 233,802 | 30,975 | 8 | 0 | 2,117 |
| 016 | 岩手町 | 4,656 | 216,530 | 1,072 | 217,603 | 26,460 | 21 | 0 | 1,541 |
| 017 | 八幡平市 | 2,423 | 245,222 | 1,037 | 246,259 | 32,816 | 19 | 0 | 748 |
| 018 | 滝沢市 | 6,093 | 230,858 | 1,746 | 232,604 | 26,121 | 1 | 0 | 2,001 |
| 021 | 紫波町 | 4,097 | 260,356 | 1,695 | 262,052 | 33,846 | 16 | 0 | 1,362 |
| 022 | 矢巾町 | 3,686 | 257,770 | 2,222 | 259,992 | 31,360 | 0 | 9 | 1,883 |
| 030 | 西和賀町 | 12,420 | 268,228 | 901 | 269,130 | 28,743 | 204 | 0 | 831 |
| 031 | 金ヶ崎町 | 3,506 | 218,291 | 1,637 | 219,928 | 23,457 | 6 | 0 | 1,211 |
| 036 | 平泉町 | 4,001 | 225,680 | 1,843 | 227,523 | 23,984 | 0 | 0 | 1,230 |
| 043 | 住田町 | 4,725 | 285,969 | 1,790 | 287,759 | 37,654 | 5 | 0 | 524 |
| 045 | 大槌町 | 2,559 | 356,631 | 1,430 | 358,061 | 13,735 | 1 | 0 | 1,917 |
| 048 | 山田町 | 3,366 | 296,299 | 1,232 | 297,532 | 18,609 | 14 | 0 | 1,385 |
| 049 | 岩泉町 | 18,061 | 250,000 | 1,104 | 251,103 | 34,634 | 31 | 0 | 1,067 |
| 050 | 田野畑村 | 14,967 | 269,370 | 350 | 269,719 | 20,622 | 0 | 0 | 1,034 |
| 051 | 普代村 | 5,548 | 197,872 | 586 | 198,457 | 22,755 | 0 | 0 | 2,212 |
| 054 | 軽米町 | 3,672 | 194,254 | 1,137 | 195,391 | 24,632 | 0 | 0 | 701 |
| 055 | 洋野町 | 2,244 | 195,065 | 1,428 | 196,493 | 25,081 | 25 | 0 | 1,721 |
| 056 | 野田村 | 4,688 | 233,269 | 604 | 233,873 | 19,383 | 55 | 0 | 1,364 |
| 059 | 九戸村 | 3,807 | 201,218 | 1,574 | 202,793 | 26,202 | 11 | 0 | 1,681 |
| 062 | 一戸町 | 2,725 | 234,347 | 1,738 | 236,086 | 28,626 | 17 | 0 | 1,377 |
| 301 | 医師国保 | 14,387 | 114,930 | 1,183 | 116,113 | 9,472 | 0 | 31 | 5,717 |

第7表 保険者別経理状況諸率

(単位：円)

| 保険者番号 | 保険者名 | 被保険者一人当たり額 | | | | | | | | | | |
|-------|-------|------------|------|-------|---------|----------|--------|-----------|-----|---------|---------|---------|
| | | 保険給付費 | | | | | | | | | | |
| | | 一般被保険者分 | | | | 退職被保険者等分 | | | | | 審査支払手数料 | 計 |
| | | 葬祭諸費 | 育児諸費 | その他 | 計 | 療養給付費療養費 | 高額療養費 | 高額介護合算療養費 | 移送費 | 小計 | | |
| 県計 | | 220 | 0 | 18 | 274,680 | 283,716 | 37,843 | 11 | 0 | 321,570 | 825 | 278,834 |
| 市町村計 | | 220 | 0 | 0 | 276,351 | 283,716 | 37,843 | 11 | 0 | 321,570 | 828 | 280,425 |
| 市計 | | 220 | 0 | 0 | 276,693 | 278,745 | 37,705 | 7 | 0 | 316,458 | 843 | 280,472 |
| 町村計 | | 221 | 0 | 0 | 275,069 | 305,488 | 38,447 | 27 | 0 | 343,962 | 770 | 280,249 |
| 001 | 盛岡市 | 192 | 0 | 0 | 282,698 | 281,176 | 42,158 | 30 | 0 | 323,365 | 909 | 286,409 |
| 002 | 宮古市 | 216 | 0 | 0 | 312,684 | 344,573 | 33,105 | 0 | 0 | 377,678 | 826 | 317,534 |
| 003 | 大船渡市 | 271 | 0 | 0 | 309,762 | 326,647 | 25,534 | 0 | 0 | 352,181 | 891 | 313,742 |
| 004 | 奥州市 | 186 | 0 | 0 | 256,009 | 261,079 | 37,664 | 0 | 0 | 298,743 | 842 | 260,097 |
| 005 | 花巻市 | 231 | 0 | 0 | 275,312 | 237,072 | 31,732 | 0 | 0 | 268,804 | 949 | 275,604 |
| 006 | 北上市 | 363 | 0 | 0 | 255,861 | 262,556 | 39,922 | 0 | 0 | 302,478 | 862 | 260,681 |
| 007 | 久慈市 | 216 | 0 | 0 | 260,846 | 243,184 | 32,653 | 0 | 0 | 275,837 | 622 | 262,024 |
| 008 | 遠野市 | 193 | 0 | 0 | 278,846 | 299,356 | 48,213 | 0 | 0 | 347,568 | 733 | 284,840 |
| 009 | 一関市 | 204 | 0 | 0 | 253,019 | 235,084 | 29,946 | 0 | 0 | 265,030 | 749 | 254,782 |
| 010 | 陸前高田市 | 193 | 0 | 0 | 326,516 | 365,579 | 16,358 | 0 | 0 | 381,937 | 839 | 331,493 |
| 011 | 釜石市 | 276 | 0 | 0 | 352,636 | 371,815 | 33,781 | 0 | 0 | 405,596 | 850 | 356,805 |
| 013 | 二戸市 | 206 | 0 | 0 | 252,910 | 266,708 | 33,746 | 0 | 0 | 300,454 | 771 | 255,680 |
| 014 | 雫石町 | 207 | 0 | 0 | 277,416 | 259,486 | 40,115 | 0 | 0 | 299,602 | 809 | 280,010 |
| 015 | 葛巻町 | 125 | 0 | 0 | 267,027 | 421,871 | 89,004 | 0 | 0 | 510,875 | 704 | 278,424 |
| 016 | 岩手町 | 181 | 0 | 0 | 245,806 | 206,007 | 24,948 | 5 | 0 | 230,961 | 702 | 245,566 |
| 017 | 八幡平市 | 232 | 0 | 0 | 280,074 | 328,364 | 55,384 | 0 | 0 | 383,747 | 790 | 288,223 |
| 018 | 滝沢市 | 183 | 0 | 0 | 260,909 | 338,823 | 67,445 | 0 | 0 | 406,268 | 869 | 272,942 |
| 021 | 紫波町 | 191 | 0 | 0 | 297,467 | 297,750 | 41,068 | 119 | 0 | 338,938 | 813 | 302,573 |
| 022 | 矢巾町 | 230 | 0 | 0 | 293,475 | 293,034 | 36,024 | 0 | 0 | 329,057 | 884 | 297,258 |
| 030 | 西和賀町 | 218 | 0 | 0 | 299,125 | 319,856 | 50,259 | 0 | 0 | 370,115 | 902 | 303,794 |
| 031 | 金ヶ崎町 | 268 | 0 | 0 | 244,870 | 354,974 | 58,801 | 0 | 0 | 413,774 | 860 | 260,161 |
| 036 | 平泉町 | 190 | 0 | 0 | 252,927 | 238,579 | 27,177 | 0 | 0 | 265,756 | 904 | 255,285 |
| 043 | 住田町 | 262 | 0 | 0 | 326,203 | 263,126 | 37,450 | 0 | 0 | 300,576 | 750 | 324,602 |
| 045 | 大槌町 | 298 | 0 | 0 | 374,012 | 513,386 | 9,776 | 0 | 0 | 523,162 | 863 | 381,595 |
| 048 | 山田町 | 207 | 0 | 0 | 317,748 | 395,799 | 17,395 | 0 | 0 | 413,195 | 805 | 322,395 |
| 049 | 岩泉町 | 305 | 0 | 0 | 287,140 | 447,223 | 94,672 | 0 | 0 | 541,895 | 607 | 302,455 |
| 050 | 田野畑村 | 123 | 0 | 0 | 291,498 | 458,999 | 81,100 | 0 | 0 | 540,099 | 702 | 303,862 |
| 051 | 普代村 | 211 | 0 | 0 | 223,635 | 173,114 | 4,138 | 0 | 0 | 177,253 | 583 | 222,230 |
| 054 | 軽米町 | 242 | 0 | 0 | 220,967 | 176,938 | 19,933 | 0 | 0 | 196,871 | 710 | 220,743 |
| 055 | 洋野町 | 185 | 0 | 0 | 223,504 | 334,125 | 26,394 | 91 | 0 | 360,610 | 637 | 228,628 |
| 056 | 野田村 | 175 | 0 | 0 | 254,850 | 195,938 | 1 | 0 | 0 | 195,939 | 672 | 252,751 |
| 059 | 九戸村 | 195 | 0 | 0 | 230,882 | 330,061 | 50,235 | 0 | 0 | 380,296 | 743 | 241,469 |
| 062 | 一戸町 | 337 | 0 | 0 | 266,444 | 236,826 | 30,934 | 0 | 0 | 267,760 | 799 | 267,320 |
| 301 | 医師国保 | 185 | 0 | 1,580 | 133,098 | — | — | — | — | — | 545 | 133,643 |

第7表 保険者別経理状況諸率

(単位：円)

| 保険者番号 | 保険者名 | 被保険者一人当たり額 | | | | | |
|-------|-------|------------|--------|--------|-----------|--------|--------|
| | | 後期高齢者支援金等 | | | 前期高齢者給付金等 | | |
| | | 後期高齢者支援金 | 事務費拠出金 | 計 | 前期高齢者納付金 | 事務費拠出金 | 計 |
| 県計 | | 54,054 | 4 | 54,058 | 262 | 4 | 267 |
| 市町村計 | | 54,084 | 4 | 54,088 | 50 | 4 | 54 |
| 市計 | | 54,148 | 4 | 54,153 | 50 | 4 | 54 |
| 町村計 | | 53,839 | 5 | 53,844 | 48 | 5 | 52 |
| 001 | 盛岡市 | 53,584 | 4 | 53,588 | 51 | 4 | 55 |
| 002 | 宮古市 | 57,704 | 5 | 57,709 | 54 | 5 | 58 |
| 003 | 大船渡市 | 62,133 | 5 | 62,138 | 60 | 5 | 65 |
| 004 | 奥州市 | 53,995 | 5 | 54,000 | 49 | 5 | 53 |
| 005 | 花巻市 | 52,645 | 4 | 52,650 | 48 | 4 | 52 |
| 006 | 北上市 | 52,314 | 4 | 52,318 | 49 | 4 | 53 |
| 007 | 久慈市 | 55,505 | 5 | 55,510 | 50 | 5 | 55 |
| 008 | 遠野市 | 51,792 | 5 | 51,797 | 44 | 5 | 48 |
| 009 | 一関市 | 54,107 | 4 | 54,112 | 50 | 4 | 54 |
| 010 | 陸前高田市 | 58,720 | 5 | 58,725 | 54 | 5 | 58 |
| 011 | 釜石市 | 49,694 | 4 | 49,698 | 40 | 4 | 44 |
| 013 | 二戸市 | 53,666 | 5 | 53,670 | 47 | 5 | 51 |
| 014 | 雫石町 | 53,706 | 4 | 53,710 | 49 | 4 | 53 |
| 015 | 葛巻町 | 51,571 | 5 | 51,576 | 44 | 5 | 48 |
| 016 | 岩手町 | 53,429 | 5 | 53,433 | 47 | 5 | 52 |
| 017 | 八幡平市 | 52,760 | 4 | 52,764 | 47 | 4 | 52 |
| 018 | 滝沢市 | 54,007 | 4 | 54,011 | 53 | 4 | 58 |
| 021 | 紫波町 | 53,080 | 4 | 53,084 | 50 | 4 | 54 |
| 022 | 矢巾町 | 53,412 | 4 | 53,416 | 51 | 4 | 56 |
| 030 | 西和賀町 | 53,616 | 5 | 53,621 | 47 | 5 | 51 |
| 031 | 金ヶ崎町 | 56,028 | 5 | 56,032 | 52 | 5 | 57 |
| 036 | 平泉町 | 54,315 | 4 | 54,319 | 51 | 4 | 55 |
| 043 | 住田町 | 54,564 | 5 | 54,569 | 48 | 5 | 53 |
| 045 | 大槌町 | 53,445 | 5 | 53,449 | 43 | 5 | 47 |
| 048 | 山田町 | 57,318 | 5 | 57,323 | 51 | 5 | 56 |
| 049 | 岩泉町 | 47,800 | 4 | 47,804 | 37 | 4 | 41 |
| 050 | 田野畑村 | 54,343 | 5 | 54,347 | 49 | 5 | 53 |
| 051 | 普代村 | 54,761 | 5 | 54,766 | 48 | 5 | 53 |
| 054 | 軽米町 | 53,710 | 5 | 53,715 | 46 | 5 | 51 |
| 055 | 洋野町 | 54,058 | 5 | 54,062 | 48 | 5 | 52 |
| 056 | 野田村 | 56,205 | 5 | 56,210 | 48 | 5 | 53 |
| 059 | 九戸村 | 54,313 | 5 | 54,318 | 49 | 5 | 53 |
| 062 | 一戸町 | 53,420 | 5 | 53,425 | 46 | 5 | 51 |
| 301 | 医師国保 | 51,311 | 4 | 51,316 | 19,679 | 4 | 19,683 |

第7表 保険者別経理状況諸率

(単位：円)

| 保険者番号 | 保険者名 | 被保険者一人当たり額 | | | | | | |
|-------|-------|------------|--------|---|--------|--------------|----------------|-----|
| | | 老人保健拠出金 | | | 介護納付金 | 共同事業拠出金 | | |
| | | 医療費拠出金 | 事務費拠出金 | 計 | | 高額医療費共同事業拠出金 | 保険財政共同安定化事業拠出金 | その他 |
| 県計 | | 0 | 2 | 2 | 64,426 | 7,370 | 39,072 | 0 |
| 市町村計 | | 0 | 2 | 2 | 64,516 | 7,424 | 39,500 | 0 |
| 市計 | | 0 | 2 | 2 | 64,529 | 7,260 | 38,633 | 0 |
| 町村計 | | 0 | 2 | 2 | 64,467 | 8,048 | 42,794 | 0 |
| 001 | 盛岡市 | 0 | 2 | 2 | 63,475 | 7,988 | 38,235 | 0 |
| 002 | 宮古市 | 0 | 2 | 2 | 72,916 | 6,886 | 44,169 | 0 |
| 003 | 大船渡市 | 0 | 2 | 2 | 78,912 | 8,695 | 42,147 | 0 |
| 004 | 奥州市 | 0 | 2 | 2 | 63,231 | 7,035 | 36,559 | 0 |
| 005 | 花巻市 | 0 | 2 | 2 | 63,028 | 5,620 | 34,611 | 0 |
| 006 | 北上市 | 0 | 2 | 2 | 62,399 | 6,115 | 33,899 | 0 |
| 007 | 久慈市 | 0 | 2 | 2 | 64,649 | 7,863 | 43,101 | 0 |
| 008 | 遠野市 | 0 | 3 | 3 | 63,144 | 7,660 | 42,514 | 0 |
| 009 | 一関市 | 0 | 2 | 2 | 62,618 | 6,480 | 36,786 | 0 |
| 010 | 陸前高田市 | 0 | 3 | 3 | 68,803 | 9,148 | 43,541 | 0 |
| 011 | 釜石市 | 0 | 3 | 3 | 62,412 | 8,032 | 47,764 | 0 |
| 013 | 二戸市 | 0 | 3 | 3 | 61,546 | 7,720 | 41,349 | 0 |
| 014 | 雫石町 | 0 | 2 | 2 | 63,621 | 5,903 | 41,923 | 0 |
| 015 | 葛巻町 | 0 | 3 | 3 | 59,502 | 12,390 | 42,292 | 0 |
| 016 | 岩手町 | 0 | 2 | 2 | 61,544 | 9,466 | 41,829 | 0 |
| 017 | 八幡平市 | 0 | 2 | 2 | 61,905 | 6,651 | 42,123 | 0 |
| 018 | 滝沢市 | 0 | 2 | 2 | 64,108 | 8,176 | 35,070 | 0 |
| 021 | 紫波町 | 0 | 2 | 2 | 64,820 | 7,811 | 39,319 | 0 |
| 022 | 矢巾町 | 0 | 2 | 2 | 65,396 | 6,994 | 36,090 | 0 |
| 030 | 西和賀町 | 0 | 3 | 3 | 66,595 | 12,075 | 44,398 | 0 |
| 031 | 金ヶ崎町 | 0 | 2 | 2 | 64,529 | 7,329 | 36,980 | 0 |
| 036 | 平泉町 | 0 | 2 | 2 | 65,735 | 6,869 | 35,423 | 0 |
| 043 | 住田町 | 0 | 3 | 3 | 64,869 | 10,077 | 48,248 | 0 |
| 045 | 大槌町 | 0 | 3 | 3 | 78,715 | 7,728 | 58,169 | 0 |
| 048 | 山田町 | 0 | 2 | 2 | 69,147 | 8,349 | 46,020 | 0 |
| 049 | 岩泉町 | 0 | 3 | 3 | 55,717 | 9,310 | 51,553 | 0 |
| 050 | 田野畑村 | 0 | 3 | 3 | 66,176 | 8,448 | 45,675 | 0 |
| 051 | 普代村 | 0 | 3 | 3 | 63,699 | 10,105 | 42,347 | 0 |
| 054 | 軽米町 | 0 | 3 | 3 | 60,772 | 6,878 | 41,811 | 0 |
| 055 | 洋野町 | 0 | 2 | 2 | 64,171 | 8,291 | 41,699 | 0 |
| 056 | 野田村 | 0 | 3 | 3 | 63,902 | 8,755 | 46,740 | 0 |
| 059 | 九戸村 | 0 | 3 | 3 | 63,689 | 5,750 | 38,957 | 0 |
| 062 | 一戸町 | 0 | 3 | 3 | 60,968 | 6,748 | 43,884 | 0 |
| 301 | 医師国保 | 0 | 2 | 2 | 57,228 | 2,414 | 0 | 4 |

(注) 介護納付金については、介護保険第2号被保険者一人当たり額。

第7表 保険者別経理状況諸率

(単位：円)

| 保険者番号 | 保険者名 | 被保険者一人当たり額 | | | | | | | | | |
|-------|-------|----------------|-----------|---------------------|-------------|------------|-----------------|--------------|-----------------------|----------|-------------------|
| | | 保険事業費 | | | 直診勘定 繰出金 | その他 の支出 | 小計 B (単年度支出) | 基金等 積立金 F | 前年度 繰上 充用金 G | 公債費 H | 支出合計 (B+F+G+H) |
| | | 特定健康審 査等事業費 | 保険 事業費 | 健康管理 センター 事業費 | | | | | | | |
| 県計 | | 2,763 | 863 | 65 | 433 | 7,163 | 421,193 | 4,325 | 72 | 0 | 425,590 |
| 市町村計 | | 2,788 | 749 | 65 | 438 | 7,194 | 422,922 | 4,372 | 73 | 0 | 427,368 |
| 市計 | | 2,762 | 705 | 16 | 469 | 6,657 | 420,948 | 5,314 | 0 | 0 | 426,262 |
| 町村計 | | 2,889 | 915 | 254 | 319 | 9,232 | 430,421 | 795 | 350 | 1 | 431,568 |
| 001 | 盛岡市 | 2,557 | 891 | 0 | 0 | 5,038 | 424,200 | 7,435 | 0 | 0 | 431,635 |
| 002 | 宮古市 | 2,585 | 1,492 | 0 | 1,370 | 11,731 | 479,323 | 913 | 0 | 0 | 480,237 |
| 003 | 大船渡市 | 2,088 | 885 | 0 | 834 | 13,148 | 481,660 | 0 | 0 | 0 | 481,661 |
| 004 | 奥州市 | 3,161 | 579 | 0 | 1,273 | 3,857 | 394,762 | 9,217 | 0 | 0 | 403,979 |
| 005 | 花巻市 | 3,471 | 650 | 0 | 0 | 3,933 | 403,464 | 8 | 0 | 0 | 403,472 |
| 006 | 北上市 | 3,259 | 862 | 0 | 0 | 8,587 | 392,000 | 14 | 0 | 0 | 392,014 |
| 007 | 久慈市 | 2,861 | 199 | 372 | 669 | 9,486 | 412,994 | 0 | 0 | 0 | 412,994 |
| 008 | 遠野市 | 3,526 | 486 | 0 | 643 | 6,003 | 429,109 | 2,188 | 0 | 0 | 431,297 |
| 009 | 一関市 | 2,138 | 355 | 0 | 630 | 5,607 | 389,451 | 13,562 | 0 | 0 | 403,013 |
| 010 | 陸前高田市 | 3,006 | 458 | 0 | 914 | 16,475 | 495,007 | 15 | 0 | 0 | 495,022 |
| 011 | 釜石市 | 2,156 | 1,257 | 0 | 0 | 14,284 | 513,575 | 50 | 0 | 0 | 513,625 |
| 013 | 二戸市 | 2,621 | 203 | 0 | 0 | 3,982 | 395,147 | 0 | 0 | 0 | 395,147 |
| 014 | 雫石町 | 3,800 | 296 | 0 | 0 | 21,274 | 437,093 | 0 | 0 | 0 | 437,094 |
| 015 | 葛巻町 | 2,042 | 1,102 | 0 | 0 | 5,895 | 430,417 | 0 | 0 | 0 | 430,417 |
| 016 | 岩手町 | 2,068 | 1,772 | 0 | 0 | 5,855 | 392,149 | 0 | 0 | 10 | 392,159 |
| 017 | 八幡平市 | 1,758 | 131 | 0 | 1,499 | 5,395 | 427,142 | 15,332 | 0 | 0 | 442,474 |
| 018 | 滝沢市 | 3,706 | 662 | 0 | 0 | 3,728 | 407,965 | 2,975 | 0 | 0 | 410,940 |
| 021 | 紫波町 | 3,293 | 412 | 0 | 0 | 4,430 | 439,933 | 36 | 0 | 0 | 439,969 |
| 022 | 矢巾町 | 5,257 | 1,485 | 0 | 0 | 5,008 | 433,598 | 1,978 | 0 | 0 | 435,576 |
| 030 | 西和賀町 | 2,466 | 270 | 0 | 0 | 15,744 | 470,781 | 24 | 0 | 0 | 470,805 |
| 031 | 金ヶ崎町 | 3,463 | 3,508 | 0 | 0 | 3,918 | 400,261 | 7,914 | 0 | 0 | 408,175 |
| 036 | 平泉町 | 0 | 3,404 | 0 | 0 | 2,144 | 388,751 | 5 | 1,021 | 0 | 389,777 |
| 043 | 住田町 | 3,151 | 132 | 0 | 0 | 4,687 | 477,245 | 16 | 0 | 0 | 477,262 |
| 045 | 大槌町 | 2,098 | 1,092 | 0 | 0 | 36,325 | 575,492 | 7 | 0 | 0 | 575,499 |
| 048 | 山田町 | 2,474 | 44 | 0 | 0 | 12,834 | 481,250 | 12 | 0 | 0 | 481,261 |
| 049 | 岩泉町 | 2,014 | 1,821 | 0 | 43 | 11,803 | 468,858 | 8 | 0 | 0 | 468,867 |
| 050 | 田野畑村 | 1,545 | 616 | 12,821 | 210 | 15,065 | 486,123 | 5 | 0 | 0 | 486,127 |
| 051 | 普代村 | 1,929 | 375 | 1,610 | 5,534 | 9,273 | 382,250 | 2,700 | 0 | 0 | 384,950 |
| 054 | 軽米町 | 3,128 | 129 | 0 | 0 | 2,190 | 359,869 | 0 | 0 | 0 | 359,869 |
| 055 | 洋野町 | 2,902 | 247 | 0 | 2,124 | 4,372 | 372,318 | 4 | 0 | 0 | 372,322 |
| 056 | 野田村 | 2,395 | 128 | 0 | 0 | 11,365 | 412,348 | 7,434 | 0 | 0 | 419,783 |
| 059 | 九戸村 | 2,400 | 491 | 0 | 0 | 15,150 | 389,481 | 2 | 0 | 0 | 389,483 |
| 062 | 一戸町 | 3,281 | 749 | 0 | 0 | 1,363 | 407,330 | 0 | 5,051 | 0 | 412,382 |
| 301 | 医師国保 | 509 | 11,278 | 0 | 0 | 4,376 | 263,371 | 0 | 0 | 0 | 263,371 |

第7表 保険者別経理状況諸率

(単位：円)

| 保険者番号 | 保険者名 | 被保険者一人当たり額 | | 退職被保険者等一人当たり額 | | | | |
|-------|-------|-----------------|--------------------------|---------------|-----------|---------|---------|--------------------------|
| | | 単年度収支差 (A-B) | 収支差引残 (収入合計 -支出合計) | 療養給付費 交付金 | 収入合計 | 保険給付費 | 支出合計 | 収支差引残 (収入合計 -支出合計) |
| 県計 | | -1,224 | 10,989 | 387,624 | 335,322 | 321,570 | 322,577 | 12,745 |
| 市町村計 | | -978 | 10,933 | 387,624 | 335,322 | 321,570 | 322,577 | 12,745 |
| 市計 | | -493 | 8,870 | 374,424 | 317,724 | 316,458 | 316,562 | 1,162 |
| 町村計 | | -2,821 | 18,769 | 445,440 | 412,401 | 343,962 | 348,925 | 63,476 |
| 001 | 盛岡市 | -429 | 4,005 | 365,672 | 321,502 | 323,365 | 323,613 | -2,111 |
| 002 | 宮古市 | -16,574 | 636 | 452,814 | 449,255 | 377,678 | 377,678 | 71,577 |
| 003 | 大船渡市 | -14,290 | -8,263 | 404,800 | 237,541 | 352,181 | 352,391 | -114,849 |
| 004 | 奥州市 | 14,892 | 18,636 | 335,702 | 281,786 | 298,743 | 298,866 | -17,080 |
| 005 | 花巻市 | 8,316 | 26,245 | 318,513 | 259,369 | 268,804 | 268,804 | -9,436 |
| 006 | 北上市 | 3,025 | 5,116 | 467,983 | 390,958 | 302,478 | 302,531 | 88,427 |
| 007 | 久慈市 | -10,679 | -5,900 | 253,879 | 258,834 | 275,837 | 276,342 | -17,508 |
| 008 | 遠野市 | -9,508 | 14,159 | 403,696 | 339,494 | 347,568 | 347,568 | -8,074 |
| 009 | 一関市 | 550 | 2,180 | 302,994 | 240,182 | 265,030 | 265,030 | -24,848 |
| 010 | 陸前高田市 | -22,526 | 11,183 | 454,285 | 379,881 | 381,937 | 381,937 | -2,056 |
| 011 | 釜石市 | -11,243 | 465 | 483,118 | 397,554 | 405,596 | 405,724 | -8,170 |
| 013 | 二戸市 | -5,259 | 459 | 371,992 | 434,999 | 300,454 | 300,454 | 134,545 |
| 014 | 雫石町 | -103 | 21,100 | 347,027 | 290,517 | 299,602 | 299,603 | -9,086 |
| 015 | 葛巻町 | 692 | 17,820 | 646,568 | 563,356 | 510,875 | 510,875 | 52,481 |
| 016 | 岩手町 | -21,724 | -12,286 | 303,839 | 227,374 | 230,961 | 230,962 | -3,588 |
| 017 | 八幡平市 | 3,581 | 20,556 | 444,045 | 366,844 | 383,747 | 383,747 | -16,903 |
| 018 | 滝沢市 | 4,559 | 41,490 | 469,188 | 416,182 | 406,268 | 406,381 | 9,801 |
| 021 | 紫波町 | -1,268 | 25,506 | 392,136 | 328,317 | 338,938 | 338,938 | -10,621 |
| 022 | 矢巾町 | -1,484 | 24,229 | 447,169 | 400,163 | 329,057 | 329,057 | 71,106 |
| 030 | 西和賀町 | 25,686 | 169,274 | 584,079 | 505,481 | 370,115 | 370,115 | 135,366 |
| 031 | 金ヶ崎町 | 26,374 | 43,934 | 479,016 | 416,070 | 413,774 | 413,774 | 2,296 |
| 036 | 平泉町 | 26,597 | 25,571 | 301,103 | 356,861 | 265,756 | 265,763 | 91,098 |
| 043 | 住田町 | -1,262 | 22,369 | 451,957 | 497,045 | 300,576 | 300,576 | 196,469 |
| 045 | 大槌町 | 6,231 | 58,673 | 1,127,601 | 1,173,218 | 523,162 | 523,164 | 650,054 |
| 048 | 山田町 | -20,383 | 1,942 | 495,592 | 557,020 | 413,195 | 413,195 | 143,826 |
| 049 | 岩泉町 | -3,781 | 1,719 | 701,497 | 631,964 | 541,895 | 541,895 | 90,069 |
| 050 | 田野畑村 | -8,237 | 2,707 | 897,658 | 557,862 | 540,099 | 540,099 | 17,763 |
| 051 | 普代村 | 2,749 | 23,595 | 314,979 | 374,945 | 177,253 | 177,253 | 197,692 |
| 054 | 軽米町 | -4,110 | 751 | 286,874 | 200,971 | 196,871 | 196,871 | 4,100 |
| 055 | 洋野町 | -205 | 14,295 | 374,886 | 304,538 | 360,610 | 360,610 | -56,072 |
| 056 | 野田村 | -19,322 | 39,137 | 227,066 | 283,202 | 195,939 | 195,939 | 87,263 |
| 059 | 九戸村 | -17,982 | 22 | 453,532 | 490,490 | 380,296 | 380,296 | 110,195 |
| 062 | 一戸町 | -13,494 | -17,735 | 339,804 | 387,449 | 267,760 | 354,226 | 33,223 |
| 301 | 医師国保 | -23,635 | 16,125 | - | - | - | - | - |

統 計 表

(事 業 勘 定)

保険者別保険料（税）の賦課徴収状況

(第8表)

第8表 保険者別保険料(税)の賦課徴収状況【医療分】

| 保険者番号 | 保険者名 | 料税の別 | 徴収回数 | 医療給付費分 | | | | | 課税対象額 | |
|-------|-------|------|------|--------|--------|--------|--------|-----------|-------------|-----------|
| | | | | 賦課割合 | | | | 賦課限度額(千円) | 所得割(千円) | 資産割(千円) |
| | | | | 所得割(%) | 資産割(%) | 均等割(円) | 平等割(円) | | | |
| 県計 | | | | 6.31 | 16.72 | 18,138 | 21,565 | | 175,546,431 | 3,844,771 |
| 市町村計 | | | | 6.50 | 17.23 | 18,688 | 22,218 | | 175,546,431 | 3,844,771 |
| 市計 | | | | 7.27 | 11.69 | 19,443 | 22,236 | | 138,230,413 | 2,415,831 |
| 町村計 | | | | 5.93 | 21.31 | 18,132 | 22,205 | | 37,316,018 | 1,428,940 |
| 001 | 盛岡市 | 税 | 8 | 8.40 | 0.00 | 22,000 | 23,900 | 510 | 34,252,029 | 0 |
| 002 | 宮古市 | 税 | 1 | 6.50 | 12.00 | 16,600 | 17,200 | 510 | 8,918,649 | 319,531 |
| 003 | 大船渡市 | 税 | 7 | 6.60 | 12.40 | 19,000 | 22,000 | 510 | 6,624,503 | 274,050 |
| 004 | 奥州市 | 税 | 8 | 9.05 | 0.00 | 20,700 | 27,200 | 510 | 17,300,993 | 0 |
| 005 | 花巻市 | 税 | 8 | 7.00 | 25.00 | 18,000 | 19,000 | 510 | 11,339,993 | 678,996 |
| 006 | 北上市 | 税 | 8 | 6.60 | 0.00 | 20,000 | 21,000 | 510 | 10,182,778 | 0 |
| 007 | 久慈市 | 税 | 8 | 6.80 | 19.00 | 21,000 | 22,000 | 510 | 6,419,900 | 295,650 |
| 008 | 遠野市 | 税 | 8 | 7.20 | 18.00 | 17,400 | 20,400 | 510 | 4,638,350 | 210,342 |
| 009 | 一関市 | 税 | 8 | 8.15 | 0.00 | 20,600 | 19,700 | 510 | 16,251,127 | 0 |
| 010 | 陸前高田市 | 税 | 8 | 6.00 | 23.20 | 17,500 | 22,500 | 510 | 3,788,805 | 79,158 |
| 011 | 釜石市 | 税 | 8 | 6.40 | 11.00 | 16,000 | 19,000 | 510 | 4,303,153 | 141,122 |
| 013 | 二戸市 | 税 | 8 | 8.00 | 17.00 | 22,000 | 25,000 | 510 | 4,223,720 | 251,493 |
| 014 | 雫石町 | 税 | 8 | 5.00 | 15.00 | 16,000 | 24,500 | 510 | 2,914,681 | 130,894 |
| 015 | 葛巻町 | 税 | 8 | 5.00 | 25.00 | 17,000 | 24,000 | 510 | 1,272,611 | 43,976 |
| 016 | 岩手町 | 税 | 8 | 6.08 | 4.56 | 17,200 | 22,800 | 510 | 2,488,815 | 97,832 |
| 017 | 八幡平市 | 税 | 8 | 7.00 | 26.00 | 20,000 | 26,000 | 510 | 3,824,114 | 165,489 |
| 018 | 滝沢市 | 税 | 8 | 8.10 | 0.00 | 21,400 | 26,400 | 510 | 6,162,299 | 0 |
| 021 | 紫波町 | 税 | 8 | 6.00 | 25.00 | 20,000 | 26,000 | 510 | 3,748,656 | 224,775 |
| 022 | 矢巾町 | 税 | 8 | 7.20 | 23.00 | 21,500 | 26,200 | 510 | 3,003,357 | 191,522 |
| 030 | 西和賀町 | 税 | 8 | 7.30 | 33.00 | 22,000 | 22,000 | 510 | 844,802 | 36,908 |
| 031 | 金ヶ崎町 | 税 | 6 | 9.00 | 15.00 | 20,000 | 27,000 | 510 | 1,787,215 | 130,492 |
| 036 | 平泉町 | 税 | 8 | 6.00 | 19.10 | 20,000 | 18,000 | 510 | 1,434,596 | 57,283 |
| 043 | 住田町 | 税 | 8 | 5.00 | 25.90 | 18,500 | 14,500 | 510 | 966,544 | 36,116 |
| 045 | 大槌町 | 税 | 8 | 7.70 | 20.00 | 17,000 | 28,000 | 510 | 1,678,522 | 26,071 |
| 048 | 山田町 | 税 | 8 | 6.40 | 0.00 | 19,800 | 18,000 | 510 | 3,228,982 | 0 |
| 049 | 岩泉町 | 税 | 8 | 5.90 | 30.00 | 18,000 | 17,000 | 510 | 1,328,441 | 37,789 |
| 050 | 田野畑村 | 税 | 8 | 4.55 | 33.80 | 16,800 | 14,900 | 510 | 553,924 | 15,636 |
| 051 | 普代村 | 税 | 6 | 5.60 | 40.00 | 16,800 | 23,200 | 510 | 835,411 | 19,621 |
| 054 | 軽米町 | 税 | 8 | 5.60 | 18.00 | 17,000 | 23,000 | 510 | 1,992,914 | 75,134 |
| 055 | 洋野町 | 税 | 6 | 5.10 | 21.00 | 17,400 | 21,000 | 510 | 4,717,406 | 137,706 |
| 056 | 野田村 | 税 | 8 | 4.60 | 29.60 | 19,200 | 28,800 | 510 | 1,009,315 | 22,932 |
| 059 | 九戸村 | 税 | 8 | 4.70 | 11.00 | 13,500 | 19,000 | 510 | 1,098,396 | 49,266 |
| 062 | 一戸町 | 税 | 8 | 5.90 | 16.00 | 16,800 | 24,000 | 510 | 2,411,430 | 94,987 |
| 301 | 医師国保 | 料 | 12 | 0.00 | 0.00 | 0 | 0 | 0 | 0 | 0 |

(注) 賦課割合の県計、市町村計、市計、町村計は保険者の合計額を保険者数で除した値。

第8表 保険者別保険料(税)の賦課徴収状況【医療分】

(単位：千円、%)

| 保険者番号 | 保険者名 | 医療給付費分 | | | | | | | | |
|-------|-------|---------------|-------|---------|-------|-----------|-------|-----------|-------|------------|
| | | 保険料(税)算定額及び割合 | | | | | | | | |
| | | 所得割 | | 資産割 | | 均等割 | | 平等割 | | 計 |
| | | 金額 | 割合 | 金額 | 割合 | 金額 | 割合 | 金額 | 割合 | |
| 県計 | | 12,869,262 | 51.07 | 743,198 | 2.95 | 7,087,685 | 28.13 | 4,500,299 | 17.86 | 25,200,444 |
| 市町村計 | | 12,869,262 | 51.07 | 743,198 | 2.95 | 7,087,685 | 28.13 | 4,500,299 | 17.86 | 25,200,444 |
| 市計 | | 10,628,095 | 52.36 | 455,773 | 2.25 | 5,666,675 | 27.92 | 3,547,906 | 17.48 | 20,298,449 |
| 町村計 | | 2,241,167 | 45.72 | 287,425 | 5.86 | 1,421,010 | 28.99 | 952,393 | 19.43 | 4,901,995 |
| 001 | 盛岡市 | 2,877,159 | 54.95 | 0 | 0.00 | 1,439,922 | 27.50 | 919,254 | 17.56 | 5,236,335 |
| 002 | 宮古市 | 579,709 | 53.17 | 38,343 | 3.52 | 300,693 | 27.58 | 171,527 | 15.73 | 1,090,272 |
| 003 | 大船渡市 | 437,216 | 51.59 | 33,980 | 4.01 | 232,579 | 27.44 | 143,737 | 16.96 | 847,512 |
| 004 | 奥州市 | 1,565,733 | 55.91 | 0 | 0.00 | 725,327 | 25.90 | 509,626 | 18.20 | 2,800,686 |
| 005 | 花巻市 | 793,795 | 47.04 | 169,748 | 10.06 | 457,110 | 27.09 | 266,893 | 15.82 | 1,687,546 |
| 006 | 北上市 | 672,059 | 49.39 | 0 | 0.00 | 430,460 | 31.63 | 258,320 | 18.98 | 1,360,839 |
| 007 | 久慈市 | 436,551 | 47.43 | 56,173 | 6.10 | 271,362 | 29.48 | 156,338 | 16.99 | 920,424 |
| 008 | 遠野市 | 333,960 | 51.27 | 37,862 | 5.81 | 171,459 | 26.32 | 108,043 | 16.59 | 651,324 |
| 009 | 一関市 | 1,324,460 | 54.25 | 0 | 0.00 | 723,616 | 29.64 | 393,409 | 16.11 | 2,441,485 |
| 010 | 陸前高田市 | 227,326 | 51.12 | 18,364 | 4.13 | 118,458 | 26.64 | 80,584 | 18.12 | 444,732 |
| 011 | 釜石市 | 275,400 | 48.04 | 15,523 | 2.71 | 164,816 | 28.75 | 117,514 | 20.50 | 573,253 |
| 013 | 二戸市 | 337,897 | 47.72 | 42,753 | 6.04 | 199,408 | 28.16 | 127,975 | 18.07 | 708,033 |
| 014 | 雫石町 | 145,732 | 44.75 | 19,634 | 6.03 | 87,584 | 26.89 | 72,741 | 22.33 | 325,691 |
| 015 | 葛巻町 | 63,631 | 40.55 | 10,994 | 7.01 | 46,886 | 29.88 | 35,400 | 22.56 | 156,911 |
| 016 | 岩手町 | 151,319 | 49.46 | 4,460 | 1.46 | 88,150 | 28.81 | 62,016 | 20.27 | 305,945 |
| 017 | 八幡平市 | 267,686 | 45.79 | 43,027 | 7.36 | 162,360 | 27.78 | 111,463 | 19.07 | 584,536 |
| 018 | 滝沢市 | 499,144 | 52.46 | 0 | 0.00 | 269,105 | 28.28 | 183,223 | 19.26 | 951,472 |
| 021 | 紫波町 | 224,917 | 39.82 | 56,194 | 9.95 | 167,220 | 29.61 | 116,487 | 20.62 | 564,818 |
| 022 | 矢巾町 | 216,241 | 45.61 | 44,050 | 9.29 | 126,957 | 26.78 | 86,826 | 18.31 | 474,074 |
| 030 | 西和賀町 | 61,670 | 43.54 | 12,179 | 8.60 | 42,504 | 30.01 | 25,278 | 17.85 | 141,631 |
| 031 | 金ヶ崎町 | 160,848 | 50.67 | 19,575 | 6.17 | 79,300 | 24.98 | 57,740 | 18.19 | 317,463 |
| 036 | 平泉町 | 86,075 | 48.07 | 10,940 | 6.11 | 55,180 | 30.81 | 26,874 | 15.01 | 179,069 |
| 043 | 住田町 | 48,324 | 42.03 | 9,354 | 8.14 | 39,369 | 34.24 | 17,923 | 15.59 | 114,970 |
| 045 | 大槌町 | 129,246 | 48.10 | 5,213 | 1.94 | 68,816 | 25.61 | 65,422 | 24.35 | 268,697 |
| 048 | 山田町 | 206,654 | 50.75 | 0 | 0.00 | 137,155 | 33.68 | 63,405 | 15.57 | 407,214 |
| 049 | 岩泉町 | 78,378 | 43.95 | 11,336 | 6.36 | 57,870 | 32.45 | 30,749 | 17.24 | 178,333 |
| 050 | 田野畑村 | 25,363 | 40.74 | 5,361 | 8.61 | 21,320 | 34.24 | 10,218 | 16.41 | 62,262 |
| 051 | 普代村 | 46,783 | 51.35 | 7,848 | 8.61 | 21,891 | 24.03 | 14,581 | 16.00 | 91,103 |
| 054 | 軽米町 | 111,603 | 45.05 | 13,524 | 5.46 | 71,893 | 29.02 | 50,738 | 20.48 | 247,758 |
| 055 | 洋野町 | 240,587 | 47.00 | 28,918 | 5.65 | 151,310 | 29.56 | 91,035 | 17.79 | 511,850 |
| 056 | 野田村 | 49,898 | 41.60 | 7,230 | 6.03 | 35,365 | 29.48 | 27,460 | 22.89 | 119,953 |
| 059 | 九戸村 | 51,624 | 44.57 | 5,418 | 4.68 | 33,939 | 29.30 | 24,852 | 21.46 | 115,833 |
| 062 | 一戸町 | 142,274 | 44.68 | 15,197 | 4.77 | 88,301 | 27.73 | 72,648 | 22.82 | 318,420 |
| 301 | 医師国保 | - | - | - | - | - | - | - | - | - |

第8表 保険者別保険料(税)の賦課徴収状況【医療分】

(単位：千円)

| 保険者番号 | 保険者名 | 医療給付費分 | | | | | 一人当たり 調定額 (円) |
|-------|-------|---------|---------------|----------------|-----------|------------|---------------------|
| | | 減免等による額 | 保険料(税) 軽減額 | 賦課限度額 を超える額 | 増減額 | 調定額 | |
| 県計 | | 63,874 | 3,172,830 | 1,250,535 | 1,003,367 | 20,430,502 | 58,400 |
| 市町村計 | | 63,874 | 3,172,830 | 1,242,949 | 993,475 | 19,998,082 | 57,790 |
| 市計 | | 61,863 | 2,501,038 | 1,121,940 | 673,443 | 16,200,717 | 59,141 |
| 町村計 | | 2,011 | 671,792 | 121,009 | 320,032 | 3,797,365 | 52,659 |
| 001 | 盛岡市 | 5,312 | 629,395 | 373,334 | 135,307 | 4,322,789 | 65,916 |
| 002 | 宮古市 | 309 | 151,734 | 73,619 | 35,425 | 829,185 | 47,570 |
| 003 | 大船渡市 | 80 | 123,155 | 55,756 | 34,361 | 634,160 | 54,132 |
| 004 | 奥州市 | 1,583 | 290,341 | 188,425 | 140,724 | 2,179,613 | 66,749 |
| 005 | 花巻市 | 2,763 | 186,974 | 53,714 | 28,795 | 1,415,300 | 57,381 |
| 006 | 北上市 | 634 | 161,084 | 43,282 | 21,293 | 1,134,546 | 53,893 |
| 007 | 久慈市 | 679 | 116,644 | 25,578 | 102,423 | 680,132 | 58,840 |
| 008 | 遠野市 | 126 | 73,896 | 19,520 | 103,121 | 454,661 | 55,070 |
| 009 | 一関市 | 1,604 | 314,507 | 130,648 | 25,765 | 1,968,961 | 57,367 |
| 010 | 陸前高田市 | 46,139 | 76,094 | 38,323 | 14,929 | 269,247 | 41,194 |
| 011 | 釜石市 | 167 | 105,137 | 24,202 | 10,661 | 433,086 | 43,356 |
| 013 | 二戸市 | 1,204 | 91,195 | 29,591 | 7,945 | 593,988 | 63,063 |
| 014 | 雫石町 | 0 | 34,283 | 3,508 | 25,025 | 262,875 | 52,210 |
| 015 | 葛巻町 | 137 | 19,715 | 1,857 | 5,758 | 130,048 | 48,744 |
| 016 | 岩手町 | 697 | 41,178 | 8,547 | 8,539 | 246,984 | 49,936 |
| 017 | 八幡平市 | 125 | 74,262 | 23,306 | 4,914 | 491,757 | 57,990 |
| 018 | 滝沢市 | 1,138 | 106,620 | 42,642 | 7,780 | 793,292 | 64,611 |
| 021 | 紫波町 | 525 | 71,942 | 9,589 | 6,538 | 479,704 | 58,273 |
| 022 | 矢巾町 | 442 | 49,508 | 20,735 | 6,133 | 397,256 | 68,152 |
| 030 | 西和賀町 | 0 | 19,499 | 2,158 | 25,429 | 94,545 | 59,017 |
| 031 | 金ヶ崎町 | 0 | 37,676 | 17,335 | 12,448 | 253,724 | 66,910 |
| 036 | 平泉町 | 0 | 19,612 | 5,210 | 25,809 | 128,438 | 55,577 |
| 043 | 住田町 | 27 | 17,655 | 1,016 | 17,951 | 78,321 | 44,349 |
| 045 | 大槌町 | 40 | 61,092 | 8,989 | 6,345 | 192,231 | 49,214 |
| 048 | 山田町 | 21 | 78,069 | 12,072 | 16,371 | 300,681 | 45,331 |
| 049 | 岩泉町 | 0 | 28,748 | 6,205 | 1,697 | 144,093 | 43,103 |
| 050 | 田野畑村 | 0 | 10,232 | 385 | 0 | 51,645 | 40,379 |
| 051 | 普代村 | 0 | 8,761 | 2,815 | 6,034 | 73,493 | 61,759 |
| 054 | 軽米町 | 0 | 30,507 | 4,005 | 26,647 | 186,599 | 49,906 |
| 055 | 洋野町 | 112 | 54,580 | 5,054 | 61,580 | 390,524 | 51,732 |
| 056 | 野田村 | 0 | 22,081 | 3,743 | 13,618 | 80,511 | 49,821 |
| 059 | 九戸村 | 0 | 16,683 | 20 | 16,433 | 82,697 | 38,643 |
| 062 | 一戸町 | 10 | 49,971 | 7,766 | 37,677 | 222,996 | 49,161 |
| 301 | 医師国保 | 0 | 0 | 7,586 | 9,892 | 432,420 | 114,035 |

第8表 保険者別保険料(税)の賦課徴収状況【後期分】

| 保険者番号 | 保険者名 | 料税の別 | 徴収回数 | 医療給付費分 | | | | | | |
|-------|-------|------|------|--------|--------|--------|--------|-----------|-------------|-----------|
| | | | | 賦課割合 | | | | 賦課限度額(千円) | 課税対象額 | |
| | | | | 所得割(%) | 資産割(%) | 均等割(円) | 平等割(円) | | 所得割(千円) | 資産割(千円) |
| 県計 | | | | 2.00 | 5.55 | 6,038 | 6,424 | | 175,546,431 | 3,806,983 |
| 市町村計 | | | | 2.06 | 5.72 | 6,221 | 6,618 | | 175,546,431 | 3,806,983 |
| 市計 | | | | 2.13 | 3.31 | 5,893 | 6,300 | | 138,230,413 | 2,415,832 |
| 町村計 | | | | 2.01 | 7.49 | 6,463 | 6,853 | | 37,316,018 | 1,391,151 |
| 001 | 盛岡市 | 税 | 8 | 2.60 | 0.00 | 6,200 | 7,100 | 140 | 34,252,029 | 0 |
| 002 | 宮古市 | 税 | 8 | 1.20 | 4.80 | 3,000 | 5,000 | 140 | 8,918,649 | 319,531 |
| 003 | 大船渡市 | 税 | 7 | 2.30 | 5.00 | 6,000 | 7,000 | 140 | 6,624,503 | 274,051 |
| 004 | 奥州市 | 税 | 8 | 3.22 | 0.00 | 7,000 | 9,200 | 140 | 17,300,993 | 0 |
| 005 | 花巻市 | 税 | 8 | 2.00 | 7.00 | 7,400 | 5,700 | 140 | 11,339,993 | 678,996 |
| 006 | 北上市 | 税 | 8 | 3.00 | 0.00 | 7,600 | 7,700 | 140 | 10,182,778 | 0 |
| 007 | 久慈市 | 税 | 8 | 1.40 | 4.00 | 4,000 | 5,000 | 140 | 6,419,900 | 295,650 |
| 008 | 遠野市 | 税 | 8 | 1.50 | 6.80 | 5,100 | 4,000 | 140 | 4,638,350 | 210,342 |
| 009 | 一関市 | 税 | 8 | 2.83 | 0.00 | 7,100 | 6,700 | 140 | 16,251,127 | 0 |
| 010 | 陸前高田市 | 税 | 8 | 2.00 | 7.80 | 7,500 | 6,500 | 140 | 3,788,805 | 79,158 |
| 011 | 釜石市 | 税 | 8 | 1.90 | 1.00 | 4,400 | 5,000 | 140 | 4,303,153 | 141,122 |
| 013 | 二戸市 | 税 | 8 | 1.40 | 5.00 | 4,000 | 6,000 | 140 | 4,223,720 | 251,493 |
| 014 | 雫石町 | 税 | 8 | 1.80 | 5.00 | 8,000 | 7,500 | 140 | 2,914,681 | 130,894 |
| 015 | 葛巻町 | 税 | 8 | 1.70 | 9.50 | 5,600 | 7,800 | 140 | 1,272,611 | 43,976 |
| 016 | 岩手町 | 税 | 8 | 2.20 | 1.62 | 6,100 | 8,100 | 140 | 2,488,815 | 97,832 |
| 017 | 八幡平市 | 税 | 8 | 2.30 | 5.00 | 7,000 | 6,500 | 140 | 3,824,114 | 165,489 |
| 018 | 滝沢市 | 税 | 8 | 2.20 | 0.00 | 6,200 | 6,800 | 140 | 6,162,299 | 0 |
| 021 | 紫波町 | 税 | 8 | 1.60 | 6.00 | 6,200 | 5,000 | 140 | 3,748,656 | 224,775 |
| 022 | 矢巾町 | 税 | 8 | 1.70 | 5.40 | 5,000 | 6,000 | 140 | 3,003,357 | 191,522 |
| 030 | 西和賀町 | 税 | 8 | 2.80 | 8.00 | 7,000 | 8,000 | 140 | 844,802 | 36,908 |
| 031 | 金ヶ崎町 | 税 | 6 | 2.00 | 5.00 | 7,000 | 6,000 | 140 | 1,787,215 | 130,492 |
| 036 | 平泉町 | 税 | 8 | 2.40 | 10.00 | 8,000 | 7,000 | 140 | 1,434,596 | 57,283 |
| 043 | 住田町 | 税 | 8 | 2.50 | 12.50 | 8,900 | 7,200 | 140 | 966,544 | 36,116 |
| 045 | 大槌町 | 税 | 8 | 3.00 | 15.00 | 8,000 | 8,000 | 140 | 1,678,522 | 26,071 |
| 048 | 山田町 | 税 | 8 | 2.00 | 0.00 | 6,000 | 5,400 | 140 | 3,228,982 | 0 |
| 049 | 岩泉町 | 税 | 8 | 1.80 | 0.00 | 6,000 | 4,500 | 140 | 1,328,441 | 0 |
| 050 | 田野畑村 | 税 | 8 | 2.00 | 14.80 | 7,000 | 6,200 | 140 | 553,924 | 15,636 |
| 051 | 普代村 | 税 | 6 | 1.40 | 10.00 | 4,200 | 5,800 | 140 | 835,411 | 19,621 |
| 054 | 軽米町 | 税 | 8 | 1.70 | 9.00 | 6,000 | 6,500 | 140 | 1,992,914 | 75,134 |
| 055 | 洋野町 | 税 | 6 | 2.70 | 9.00 | 7,800 | 9,000 | 140 | 4,717,406 | 137,706 |
| 056 | 野田村 | 税 | 8 | 1.10 | 7.40 | 4,800 | 7,200 | 140 | 1,009,315 | 22,932 |
| 059 | 九戸村 | 税 | 8 | 2.20 | 10.00 | 7,000 | 9,000 | 140 | 1,098,396 | 49,266 |
| 062 | 一戸町 | 税 | 8 | 1.50 | 4.00 | 4,200 | 6,000 | 140 | 2,411,430 | 94,987 |
| 301 | 医師国保 | 料 | 12 | 0.00 | 0.00 | 0 | 0 | 0 | 0 | 0 |

(注) 賦課割合の県計、市町村計、市計、町村計は保険者の合計額を保険者数で除した値。

第8表 保険者別保険料(税)の賦課徴収状況【後期分】

(単位：千円、%)

| 保険者番号 | 保険者名 | 医療給付費分 | | | | | | | | |
|-------|-------|---------------|-------|---------|------|-----------|-------|-----------|-------|-----------|
| | | 保険料(税)算定額及び割合 | | | | | | | | |
| | | 所得割 | | 資産割 | | 均等割 | | 平等割 | | 計 |
| | | 金額 | 割合 | 金額 | 割合 | 金額 | 割合 | 金額 | 割合 | |
| 県計 | | 4,051,896 | 51.43 | 224,883 | 2.85 | 2,252,309 | 28.59 | 1,349,539 | 17.13 | 7,878,627 |
| 市町村計 | | 4,051,896 | 51.43 | 224,883 | 2.85 | 2,252,309 | 28.59 | 1,349,539 | 17.13 | 7,878,627 |
| 市計 | | 3,298,817 | 52.82 | 131,126 | 2.10 | 1,748,845 | 28.00 | 1,066,333 | 17.07 | 6,245,121 |
| 町村計 | | 753,079 | 46.10 | 93,757 | 5.74 | 503,464 | 30.82 | 283,206 | 17.34 | 1,633,506 |
| 001 | 盛岡市 | 890,540 | 56.74 | 0 | 0.00 | 405,796 | 25.86 | 273,084 | 17.40 | 1,569,420 |
| 002 | 宮古市 | 107,020 | 47.24 | 15,335 | 6.77 | 54,342 | 23.99 | 49,863 | 22.01 | 226,560 |
| 003 | 大船渡市 | 152,361 | 53.41 | 13,702 | 4.80 | 73,446 | 25.75 | 45,735 | 16.03 | 285,244 |
| 004 | 奥州市 | 557,084 | 57.15 | 0 | 0.00 | 245,280 | 25.16 | 172,374 | 17.68 | 974,738 |
| 005 | 花巻市 | 226,796 | 41.82 | 47,528 | 8.76 | 187,923 | 34.65 | 80,068 | 14.76 | 542,315 |
| 006 | 北上市 | 305,481 | 54.19 | 0 | 0.00 | 163,574 | 29.01 | 94,716 | 16.80 | 563,771 |
| 007 | 久慈市 | 89,877 | 47.57 | 11,825 | 6.26 | 51,688 | 27.36 | 35,531 | 18.81 | 188,921 |
| 008 | 遠野市 | 69,574 | 44.80 | 14,302 | 9.21 | 50,255 | 32.36 | 21,185 | 13.64 | 155,316 |
| 009 | 一関市 | 459,900 | 54.55 | 0 | 0.00 | 249,402 | 29.58 | 133,799 | 15.87 | 843,101 |
| 010 | 陸前高田市 | 75,775 | 48.57 | 6,173 | 3.96 | 50,768 | 32.54 | 23,280 | 14.92 | 155,996 |
| 011 | 釜石市 | 81,759 | 51.29 | 1,411 | 0.89 | 45,324 | 28.43 | 30,924 | 19.40 | 159,418 |
| 013 | 二戸市 | 59,130 | 42.64 | 12,575 | 9.07 | 36,256 | 26.14 | 30,714 | 22.15 | 138,675 |
| 014 | 雫石町 | 52,463 | 41.95 | 6,544 | 5.23 | 43,792 | 35.01 | 22,268 | 17.80 | 125,067 |
| 015 | 葛巻町 | 21,634 | 41.00 | 4,178 | 7.92 | 15,445 | 29.27 | 11,505 | 21.81 | 52,762 |
| 016 | 岩手町 | 54,753 | 49.94 | 1,584 | 1.44 | 31,263 | 28.52 | 22,032 | 20.10 | 109,632 |
| 017 | 八幡平市 | 87,952 | 48.61 | 8,275 | 4.57 | 56,826 | 31.41 | 27,866 | 15.40 | 180,919 |
| 018 | 滝沢市 | 135,568 | 52.00 | 0 | 0.00 | 77,965 | 29.90 | 47,194 | 18.10 | 260,727 |
| 021 | 紫波町 | 59,976 | 40.61 | 13,487 | 9.13 | 51,838 | 35.10 | 22,402 | 15.17 | 147,703 |
| 022 | 矢巾町 | 51,056 | 46.08 | 10,341 | 9.33 | 29,525 | 26.65 | 19,884 | 17.94 | 110,806 |
| 030 | 西和賀町 | 23,654 | 47.96 | 2,953 | 5.99 | 13,524 | 27.42 | 9,192 | 18.64 | 49,323 |
| 031 | 金ヶ崎町 | 35,744 | 43.14 | 6,524 | 7.87 | 27,755 | 33.50 | 12,833 | 15.49 | 82,856 |
| 036 | 平泉町 | 34,431 | 47.37 | 5,727 | 7.88 | 22,072 | 30.37 | 10,451 | 14.38 | 72,681 |
| 043 | 住田町 | 24,163 | 42.75 | 4,514 | 7.99 | 18,940 | 33.51 | 8,899 | 15.75 | 56,516 |
| 045 | 大槌町 | 50,356 | 47.80 | 3,909 | 3.71 | 32,384 | 30.74 | 18,692 | 17.74 | 105,341 |
| 048 | 山田町 | 64,579 | 51.60 | 0 | 0.00 | 41,562 | 33.21 | 19,022 | 15.20 | 125,163 |
| 049 | 岩泉町 | 23,912 | 46.57 | 0 | 0.00 | 19,290 | 37.57 | 8,139 | 15.85 | 51,341 |
| 050 | 田野畑村 | 11,148 | 41.86 | 2,347 | 8.81 | 8,884 | 33.36 | 4,252 | 15.97 | 26,631 |
| 051 | 普代村 | 11,696 | 51.35 | 1,962 | 8.61 | 5,473 | 24.03 | 3,645 | 16.00 | 22,776 |
| 054 | 軽米町 | 33,878 | 42.16 | 6,762 | 8.42 | 25,374 | 31.58 | 14,340 | 17.85 | 80,354 |
| 055 | 洋野町 | 127,369 | 51.65 | 12,393 | 5.03 | 67,829 | 27.51 | 39,015 | 15.82 | 246,606 |
| 056 | 野田村 | 11,932 | 40.75 | 1,807 | 6.17 | 8,841 | 30.19 | 6,701 | 22.89 | 29,281 |
| 059 | 九戸村 | 24,164 | 41.33 | 4,926 | 8.43 | 17,598 | 30.10 | 11,772 | 20.14 | 58,460 |
| 062 | 一戸町 | 36,171 | 45.10 | 3,799 | 4.74 | 22,075 | 27.52 | 18,162 | 22.64 | 80,207 |
| 301 | 医師国保 | - | - | - | - | - | - | - | - | - |

第8表 保険者別保険料(税)の賦課徴収状況【後期分】

(単位：千円)

| 保険者番号 | 保険者名 | 医療給付費分 | | | | | |
|-------|-------|---------|-----------|------------|---------|-----------|-------------|
| | | 減免等による額 | 保険料(税)軽減額 | 賦課限度額を超える額 | 増減額 | 調定額 | 一人当たり調定額(円) |
| 県計 | | 20,903 | 981,335 | 485,584 | 315,642 | 6,302,439 | 18,015 |
| 市町村計 | | 20,903 | 981,335 | 485,584 | 312,480 | 6,152,943 | 17,781 |
| 市計 | | 20,278 | 760,105 | 426,758 | 195,885 | 4,914,433 | 17,940 |
| 町村計 | | 625 | 221,230 | 58,826 | 116,595 | 1,238,510 | 17,175 |
| 001 | 盛岡市 | 1,560 | 181,738 | 130,548 | 38,987 | 1,282,159 | 19,551 |
| 002 | 宮古市 | 73 | 33,835 | 9,428 | 8,064 | 175,160 | 10,049 |
| 003 | 大船渡市 | 25 | 39,008 | 25,308 | 11,563 | 209,340 | 17,869 |
| 004 | 奥州市 | 542 | 98,191 | 91,828 | 48,728 | 735,449 | 22,522 |
| 005 | 花巻市 | 1,028 | 68,813 | 18,188 | 10,383 | 443,903 | 17,997 |
| 006 | 北上市 | 242 | 60,365 | 38,858 | 8,660 | 455,646 | 21,644 |
| 007 | 久慈市 | 141 | 23,869 | 2,842 | 21,477 | 141,618 | 12,252 |
| 008 | 遠野市 | 36 | 18,727 | 2,911 | 24,308 | 109,334 | 13,243 |
| 009 | 一関市 | 516 | 107,828 | 61,055 | 9,781 | 663,921 | 19,344 |
| 010 | 陸前高田市 | 15,496 | 28,161 | 14,826 | 5,357 | 92,156 | 14,100 |
| 011 | 釜石市 | 43 | 28,375 | 7,339 | 3,109 | 120,552 | 12,068 |
| 013 | 二戸市 | 226 | 18,973 | 2,494 | 1,508 | 118,490 | 12,580 |
| 014 | 雫石町 | 0 | 14,006 | 3,094 | 9,373 | 98,594 | 19,582 |
| 015 | 葛巻町 | 46 | 6,454 | 1,251 | 1,967 | 43,262 | 16,215 |
| 016 | 岩手町 | 248 | 14,617 | 5,002 | 3,086 | 86,679 | 17,525 |
| 017 | 八幡平市 | 40 | 22,797 | 9,625 | 1,573 | 149,608 | 17,642 |
| 018 | 滝沢市 | 310 | 29,425 | 11,508 | 2,387 | 217,097 | 17,682 |
| 021 | 紫波町 | 136 | 18,667 | 2,347 | 1,507 | 125,480 | 15,243 |
| 022 | 矢巾町 | 103 | 11,435 | 3,691 | 1,579 | 93,998 | 16,126 |
| 030 | 西和賀町 | 0 | 6,588 | 1,705 | 8,846 | 32,184 | 20,090 |
| 031 | 金ヶ崎町 | 0 | 10,863 | 3,305 | 3,617 | 66,033 | 17,414 |
| 036 | 平泉町 | 0 | 7,760 | 4,227 | 10,144 | 50,550 | 21,874 |
| 043 | 住田町 | 13 | 8,593 | 2,302 | 8,798 | 36,810 | 20,844 |
| 045 | 大槌町 | 18 | 23,161 | 6,032 | 2,745 | 73,385 | 18,788 |
| 048 | 山田町 | 6 | 23,579 | 4,779 | 5,084 | 91,715 | 13,827 |
| 049 | 岩泉町 | 0 | 8,859 | 1,951 | 547 | 40,650 | 12,160 |
| 050 | 田野畑村 | 0 | 4,296 | 448 | 0 | 21,887 | 17,113 |
| 051 | 普代村 | 0 | 2,190 | 562 | 1,549 | 18,475 | 15,525 |
| 054 | 軽米町 | 0 | 9,833 | 1,931 | 8,399 | 60,191 | 16,098 |
| 055 | 洋野町 | 52 | 24,035 | 12,651 | 28,540 | 181,328 | 24,020 |
| 056 | 野田村 | 0 | 5,520 | 709 | 3,216 | 19,836 | 12,275 |
| 059 | 九戸村 | 0 | 8,281 | 1,145 | 7,956 | 41,078 | 19,195 |
| 062 | 一戸町 | 3 | 12,493 | 1,694 | 9,642 | 56,375 | 12,428 |
| 301 | 医師国保 | 0 | 0 | 0 | 3,162 | 149,496 | 39,424 |

第8表 保険者別保険料(税)の賦課徴収状況【介護分】

| 保険者番号 | 保険者名 | 料税の別 | 徴収回数 | 介護納付金分 | | | | | 課税対象額 | |
|-------|-------|------|------|--------|--------|--------|--------|-----------|------------|-----------|
| | | | | 賦課割合 | | | | 賦課限度額(千円) | 所得割(千円) | 資産割(千円) |
| | | | | 所得割(%) | 資産割(%) | 均等割(円) | 平等割(円) | | | |
| 県計 | | | | 1.72 | 5.61 | 6,953 | 5,629 | | 89,840,490 | 1,649,598 |
| 市町村計 | | | | 1.77 | 5.78 | 7,164 | 5,800 | | 89,840,490 | 1,649,598 |
| 市計 | | | | 1.98 | 3.89 | 6,843 | 6,336 | | 68,331,841 | 1,011,886 |
| 町村計 | | | | 1.61 | 7.17 | 7,400 | 5,405 | | 21,508,649 | 637,712 |
| 001 | 盛岡市 | 税 | 8 | 2.50 | 0.00 | 6,400 | 6,700 | 120 | 15,183,768 | 0 |
| 002 | 宮古市 | 税 | 8 | 1.80 | 4.90 | 5,000 | 6,000 | 120 | 4,736,870 | 139,997 |
| 003 | 大船渡市 | 税 | 7 | 2.20 | 5.00 | 8,000 | 6,000 | 120 | 3,251,937 | 111,902 |
| 004 | 奥州市 | 税 | 8 | 2.46 | 0.00 | 7,100 | 6,400 | 120 | 8,831,629 | 0 |
| 005 | 花巻市 | 税 | 8 | 1.50 | 7.00 | 7,000 | 5,000 | 120 | 5,373,833 | 272,153 |
| 006 | 北上市 | 税 | 8 | 2.50 | 0.00 | 7,400 | 7,500 | 120 | 4,645,951 | 0 |
| 007 | 久慈市 | 税 | 8 | 0.80 | 4.00 | 5,000 | 6,000 | 120 | 3,897,579 | 138,966 |
| 008 | 遠野市 | 税 | 8 | 1.80 | 4.00 | 5,400 | 7,200 | 120 | 2,519,380 | 92,640 |
| 009 | 一関市 | 税 | 8 | 2.64 | 0.00 | 8,700 | 5,800 | 120 | 8,653,079 | 0 |
| 010 | 陸前高田市 | 税 | 8 | 1.30 | 8.00 | 6,500 | 6,500 | 120 | 2,002,884 | 32,563 |
| 011 | 釜石市 | 税 | 8 | 2.50 | 6.00 | 5,400 | 6,000 | 120 | 1,806,769 | 50,227 |
| 013 | 二戸市 | 税 | 8 | 1.70 | 8.60 | 7,000 | 8,000 | 120 | 2,366,382 | 101,629 |
| 014 | 雫石町 | 税 | 8 | 0.80 | 5.00 | 6,000 | 3,000 | 120 | 1,685,315 | 60,083 |
| 015 | 葛巻町 | 税 | 8 | 1.50 | 10.00 | 8,000 | 7,000 | 120 | 811,620 | 22,986 |
| 016 | 岩手町 | 税 | 8 | 1.80 | 1.67 | 8,100 | 7,300 | 120 | 1,624,817 | 50,979 |
| 017 | 八幡平市 | 税 | 8 | 1.80 | 7.00 | 7,700 | 7,000 | 120 | 2,152,892 | 71,809 |
| 018 | 滝沢市 | 税 | 8 | 2.20 | 0.00 | 9,200 | 4,600 | 120 | 2,908,888 | 0 |
| 021 | 紫波町 | 税 | 8 | 1.70 | 8.00 | 8,700 | 5,000 | 120 | 1,828,749 | 93,177 |
| 022 | 矢巾町 | 税 | 8 | 1.50 | 7.00 | 7,100 | 6,200 | 120 | 1,445,724 | 81,537 |
| 030 | 西和賀町 | 税 | 8 | 1.30 | 4.00 | 4,000 | 5,000 | 120 | 473,754 | 15,468 |
| 031 | 金ヶ崎町 | 税 | 6 | 2.00 | 4.50 | 5,000 | 5,000 | 120 | 892,496 | 57,069 |
| 036 | 平泉町 | 税 | 8 | 2.40 | 12.00 | 11,000 | 7,000 | 120 | 774,344 | 24,255 |
| 043 | 住田町 | 税 | 8 | 1.70 | 11.50 | 8,800 | 5,100 | 120 | 563,913 | 16,495 |
| 045 | 大槌町 | 税 | 8 | 2.00 | 10.00 | 6,500 | 5,000 | 120 | 912,667 | 11,831 |
| 048 | 山田町 | 税 | 8 | 2.30 | 0.00 | 9,600 | 6,000 | 120 | 1,846,669 | 0 |
| 049 | 岩泉町 | 税 | 8 | 2.80 | 0.00 | 13,500 | 0 | 120 | 725,134 | 0 |
| 050 | 田野畑村 | 税 | 8 | 1.95 | 17.00 | 9,600 | 5,700 | 120 | 309,600 | 6,891 |
| 051 | 普代村 | 税 | 6 | 0.80 | 10.00 | 5,000 | 5,000 | 120 | 520,358 | 10,336 |
| 054 | 軽米町 | 税 | 8 | 1.20 | 7.00 | 5,500 | 6,500 | 120 | 1,276,682 | 37,831 |
| 055 | 洋野町 | 税 | 6 | 1.20 | 6.00 | 6,000 | 4,800 | 120 | 3,002,561 | 71,183 |
| 056 | 野田村 | 税 | 8 | 0.60 | 7.00 | 6,200 | 4,100 | 120 | 644,371 | 9,551 |
| 059 | 九戸村 | 税 | 8 | 1.40 | 7.00 | 5,000 | 7,000 | 120 | 684,342 | 24,641 |
| 062 | 一戸町 | 税 | 8 | 1.70 | 8.60 | 7,000 | 8,000 | 120 | 1,485,533 | 43,399 |
| 301 | 医師国保 | 料 | 12 | 0.00 | 0.00 | 0 | 0 | 0 | 0 | 0 |

(注) 賦課割合の県計、市町村計、市計、町村計は保険者の合計額を保険者数で除した値。

第8表 保険者別保険料(税)の賦課徴収状況【介護分】

(単位：千円、%)

| 保険者番号 | 保険者名 | 介護納付金分 | | | | | | | | 計 |
|-------|-------|---------------|-------|---------|-------|-----------|-------|---------|-------|-----------|
| | | 保険料(税)算定額及び割合 | | | | | | | | |
| | | 所得割 | | 資産割 | | 均等割 | | 平等割 | | |
| | | 金額 | 割合 | 金額 | 割合 | 金額 | 割合 | 金額 | 割合 | |
| 県計 | | 1,810,934 | 49.85 | 103,937 | 2.86 | 1,021,799 | 28.13 | 696,223 | 19.16 | 3,632,893 |
| 市町村計 | | 1,810,934 | 49.85 | 103,937 | 2.86 | 1,021,799 | 28.13 | 696,223 | 19.16 | 3,632,893 |
| 市計 | | 1,469,549 | 51.21 | 60,151 | 2.10 | 778,902 | 27.14 | 561,272 | 19.56 | 2,869,874 |
| 町村計 | | 341,385 | 44.74 | 43,786 | 5.74 | 242,897 | 31.83 | 134,951 | 17.69 | 763,019 |
| 001 | 盛岡市 | 379,590 | 56.38 | 0 | 0.00 | 158,003 | 23.47 | 135,682 | 20.15 | 673,275 |
| 002 | 宮古市 | 85,262 | 52.23 | 6,859 | 4.20 | 36,585 | 22.41 | 34,524 | 21.15 | 163,230 |
| 003 | 大船渡市 | 71,542 | 51.24 | 5,595 | 4.01 | 39,600 | 28.36 | 22,872 | 16.38 | 139,609 |
| 004 | 奥州市 | 217,255 | 55.97 | 0 | 0.00 | 100,387 | 25.86 | 70,534 | 18.17 | 388,176 |
| 005 | 花巻市 | 80,606 | 39.07 | 19,050 | 9.23 | 68,180 | 33.05 | 38,475 | 18.65 | 206,311 |
| 006 | 北上市 | 116,148 | 50.67 | 0 | 0.00 | 62,596 | 27.31 | 50,497 | 22.03 | 229,241 |
| 007 | 久慈市 | 31,179 | 34.04 | 5,558 | 6.07 | 28,035 | 30.60 | 26,832 | 29.29 | 91,604 |
| 008 | 遠野市 | 45,348 | 47.74 | 3,705 | 3.90 | 22,475 | 23.66 | 23,458 | 24.70 | 94,986 |
| 009 | 一関市 | 228,438 | 53.88 | 0 | 0.00 | 128,647 | 30.34 | 66,885 | 15.78 | 423,970 |
| 010 | 陸前高田市 | 26,037 | 42.40 | 2,605 | 4.24 | 18,382 | 29.94 | 14,378 | 23.42 | 61,402 |
| 011 | 釜石市 | 45,170 | 50.88 | 3,013 | 3.39 | 21,178 | 23.85 | 19,422 | 21.88 | 88,783 |
| 013 | 二戸市 | 40,228 | 40.96 | 8,739 | 8.90 | 26,159 | 26.63 | 23,088 | 23.51 | 98,214 |
| 014 | 雫石町 | 13,482 | 37.84 | 3,004 | 8.43 | 13,932 | 39.10 | 5,214 | 14.63 | 35,632 |
| 015 | 葛巻町 | 12,174 | 39.51 | 2,299 | 7.46 | 10,288 | 33.39 | 6,055 | 19.65 | 30,816 |
| 016 | 岩手町 | 29,246 | 48.18 | 851 | 1.40 | 18,452 | 30.40 | 12,154 | 20.02 | 60,703 |
| 017 | 八幡平市 | 38,751 | 44.46 | 5,027 | 5.77 | 25,610 | 29.38 | 17,780 | 20.40 | 87,168 |
| 018 | 滝沢市 | 63,995 | 51.65 | 0 | 0.00 | 43,065 | 34.76 | 16,845 | 13.60 | 123,905 |
| 021 | 紫波町 | 31,088 | 38.98 | 7,454 | 9.35 | 28,527 | 35.77 | 12,675 | 15.89 | 79,744 |
| 022 | 矢巾町 | 21,685 | 39.90 | 5,708 | 10.50 | 16,032 | 29.50 | 10,924 | 20.10 | 54,349 |
| 030 | 西和賀町 | 6,158 | 47.95 | 619 | 4.82 | 3,036 | 23.64 | 3,030 | 23.59 | 12,843 |
| 031 | 金ヶ崎町 | 17,850 | 52.22 | 2,568 | 7.51 | 7,760 | 22.70 | 6,005 | 17.57 | 34,183 |
| 036 | 平泉町 | 18,584 | 46.64 | 2,910 | 7.30 | 12,430 | 31.20 | 5,922 | 14.86 | 39,846 |
| 043 | 住田町 | 9,586 | 41.56 | 1,897 | 8.22 | 7,964 | 34.52 | 3,621 | 15.70 | 23,068 |
| 045 | 大槌町 | 18,253 | 49.07 | 1,183 | 3.18 | 11,030 | 29.65 | 6,730 | 18.09 | 37,196 |
| 048 | 山田町 | 42,473 | 50.75 | 0 | 0.00 | 27,859 | 33.29 | 13,356 | 15.96 | 83,688 |
| 049 | 岩泉町 | 20,304 | 52.26 | 0 | 0.00 | 18,549 | 47.74 | 0 | 0.00 | 38,853 |
| 050 | 田野畑村 | 6,037 | 41.42 | 1,171 | 8.03 | 5,030 | 34.51 | 2,337 | 16.03 | 14,575 |
| 051 | 普代村 | 4,163 | 40.67 | 1,034 | 10.10 | 2,900 | 28.33 | 2,140 | 20.90 | 10,237 |
| 054 | 軽米町 | 15,320 | 41.11 | 2,648 | 7.11 | 10,252 | 27.51 | 9,042 | 24.27 | 37,262 |
| 055 | 洋野町 | 36,030 | 47.49 | 4,271 | 5.63 | 22,374 | 29.49 | 13,195 | 17.39 | 75,870 |
| 056 | 野田村 | 4,118 | 34.89 | 712 | 6.03 | 4,674 | 39.60 | 2,300 | 19.48 | 11,804 |
| 059 | 九戸村 | 9,580 | 42.99 | 1,725 | 7.74 | 5,400 | 24.23 | 5,579 | 25.04 | 22,284 |
| 062 | 一戸町 | 25,254 | 42.04 | 3,732 | 6.21 | 16,408 | 27.32 | 14,672 | 24.43 | 60,066 |
| 301 | 医師国保 | - | - | - | - | - | - | - | - | - |

第8表 保険者別保険料(税)の賦課徴収状況【介護分】

(単位：千円)

| 保険者番号 | 保険者名 | 介護納付金分 | | | | | |
|-------|-------|---------|-----------|------------|---------|-----------|-------------|
| | | 減免等による額 | 保険料(税)軽減額 | 賦課限度額を超える額 | 増減額 | 調定額 | 一人当たり調定額(円) |
| 県計 | | 20,012 | 434,435 | 216,302 | 187,176 | 2,787,208 | 20,327 |
| 市町村計 | | 20,012 | 434,435 | 216,302 | 187,176 | 2,787,208 | 20,327 |
| 市計 | | 19,682 | 338,473 | 190,566 | 131,534 | 2,201,473 | 20,584 |
| 町村計 | | 330 | 95,962 | 25,736 | 55,642 | 585,735 | 19,416 |
| 001 | 盛岡市 | 154 | 72,237 | 66,698 | 19,594 | 514,592 | 21,432 |
| 002 | 宮古市 | 0 | 21,764 | 16,242 | 8,355 | 116,869 | 16,898 |
| 003 | 大船渡市 | 0 | 19,664 | 11,747 | 9,254 | 98,944 | 21,444 |
| 004 | 奥州市 | 93 | 37,626 | 30,928 | 25,584 | 293,945 | 22,676 |
| 005 | 花巻市 | 604 | 26,492 | 5,498 | 6,897 | 166,820 | 17,928 |
| 006 | 北上市 | 12,387 | 24,896 | 0 | 6,841 | 185,117 | 22,826 |
| 007 | 久慈市 | 21 | 13,489 | 261 | 11,162 | 66,671 | 13,595 |
| 008 | 遠野市 | 5 | 11,313 | 2,544 | 15,773 | 65,351 | 18,871 |
| 009 | 一関市 | 114 | 49,115 | 32,753 | 13,433 | 328,555 | 23,216 |
| 010 | 陸前高田市 | 6,034 | 11,805 | 3,170 | 3,471 | 36,922 | 13,797 |
| 011 | 釜石市 | 0 | 14,857 | 5,455 | 2,426 | 66,045 | 17,598 |
| 013 | 二戸市 | 150 | 11,423 | 3,547 | 3,740 | 86,834 | 21,703 |
| 014 | 雫石町 | 0 | 3,703 | 29 | 2,718 | 29,182 | 13,700 |
| 015 | 葛巻町 | 40 | 3,306 | 658 | 590 | 26,222 | 22,241 |
| 016 | 岩手町 | 149 | 6,679 | 2,583 | 1,852 | 49,440 | 22,412 |
| 017 | 八幡平市 | 23 | 10,616 | 3,804 | 2,187 | 74,912 | 20,937 |
| 018 | 滝沢市 | 97 | 13,176 | 7,919 | 2,817 | 99,896 | 22,179 |
| 021 | 紫波町 | 101 | 9,519 | 1,531 | 2,894 | 65,699 | 20,811 |
| 022 | 矢巾町 | 40 | 5,811 | 2,057 | 1,965 | 44,476 | 20,496 |
| 030 | 西和賀町 | 0 | 1,443 | 30 | 2,695 | 8,675 | 13,902 |
| 031 | 金ヶ崎町 | 0 | 3,828 | 1,698 | 984 | 27,673 | 18,610 |
| 036 | 平泉町 | 0 | 3,908 | 3,527 | 5,454 | 26,957 | 28,139 |
| 043 | 住田町 | 0 | 3,139 | 565 | 4,310 | 15,054 | 20,482 |
| 045 | 大槌町 | 0 | 7,786 | 2,097 | 1,853 | 25,460 | 15,823 |
| 048 | 山田町 | 0 | 14,816 | 3,600 | 5,643 | 59,629 | 21,898 |
| 049 | 岩泉町 | 0 | 5,407 | 3,649 | 193 | 29,990 | 20,870 |
| 050 | 田野畑村 | 0 | 1,656 | 341 | 0 | 12,578 | 22,828 |
| 051 | 普代村 | 0 | 1,073 | 91 | 863 | 8,210 | 15,432 |
| 054 | 軽米町 | 0 | 4,214 | 250 | 3,450 | 29,348 | 17,314 |
| 055 | 洋野町 | 0 | 6,836 | 688 | 8,809 | 59,537 | 18,274 |
| 056 | 野田村 | 0 | 2,110 | 60 | 517 | 9,117 | 12,320 |
| 059 | 九戸村 | 0 | 2,425 | 34 | 3,541 | 16,284 | 17,895 |
| 062 | 一戸町 | 0 | 8,303 | 2,248 | 7,311 | 42,204 | 20,418 |
| 301 | 医師国保 | 0 | 0 | 0 | 1,017 | 75,698 | 44,346 |

第8表 保険者別保険料(税)の賦課徴収状況【医療分+後期分+介護分】

(単位：千円、%)

| 保険者番号 | 保険者名 | 保険料(税)の収納状況 | | | | | |
|-------|-------|-------------|------------|--------|------------|-----------|-------|
| | | 現年度分 | | | 滞納繰越分 | | |
| | | 調定額 | 収納額 | 収納率 | 調定額 | 収納額 | 収納率 |
| 県計 | | 29,595,861 | 27,378,344 | 92.51 | 10,037,887 | 1,772,137 | 17.67 |
| 市町村計 | | 28,938,246 | 26,720,729 | 92.34 | 10,037,887 | 1,772,137 | 17.67 |
| 市計 | | 23,316,632 | 21,372,247 | 91.66 | 8,658,692 | 1,520,699 | 17.58 |
| 町村計 | | 5,621,614 | 5,348,482 | 95.14 | 1,379,195 | 251,438 | 18.23 |
| 001 | 盛岡市 | 6,119,541 | 5,296,881 | 86.56 | 3,566,609 | 478,305 | 13.41 |
| 002 | 宮古市 | 1,121,213 | 1,080,659 | 96.38 | 319,952 | 95,878 | 29.97 |
| 003 | 大船渡市 | 942,446 | 889,754 | 94.41 | 136,311 | 47,943 | 35.17 |
| 004 | 奥州市 | 3,209,007 | 2,969,664 | 92.54 | 847,047 | 219,331 | 25.89 |
| 005 | 花巻市 | 2,026,023 | 1,903,782 | 93.97 | 594,059 | 110,448 | 18.59 |
| 006 | 北上市 | 1,775,311 | 1,622,328 | 91.38 | 665,066 | 114,224 | 17.17 |
| 007 | 久慈市 | 888,421 | 823,364 | 92.68 | 320,864 | 87,460 | 27.26 |
| 008 | 遠野市 | 629,346 | 593,570 | 94.32 | 150,339 | 32,655 | 22.22 |
| 009 | 一関市 | 2,961,437 | 2,783,637 | 94.00 | 895,937 | 115,173 | 12.85 |
| 010 | 陸前高田市 | 398,325 | 386,545 | 97.08 | 76,272 | 19,763 | 25.97 |
| 011 | 釜石市 | 619,686 | 590,365 | 95.27 | 169,193 | 45,319 | 26.79 |
| 013 | 二戸市 | 799,312 | 723,211 | 90.49 | 262,101 | 46,427 | 17.81 |
| 014 | 雫石町 | 390,651 | 374,220 | 95.79 | 65,232 | 19,708 | 30.21 |
| 015 | 葛巻町 | 199,533 | 191,478 | 95.96 | 61,554 | 7,001 | 11.37 |
| 016 | 岩手町 | 383,103 | 360,996 | 94.23 | 105,589 | 25,147 | 23.82 |
| 017 | 八幡平市 | 716,278 | 667,524 | 93.20 | 184,086 | 38,734 | 21.04 |
| 018 | 滝沢市 | 1,110,286 | 1,040,962 | 93.77 | 470,857 | 69,039 | 14.77 |
| 021 | 紫波町 | 670,883 | 635,821 | 94.77 | 146,249 | 23,576 | 16.12 |
| 022 | 矢巾町 | 535,732 | 526,612 | 98.30 | 47,522 | 7,962 | 16.75 |
| 030 | 西和賀町 | 135,404 | 131,667 | 97.24 | 21,997 | 7,618 | 34.63 |
| 031 | 金ヶ崎町 | 347,430 | 331,028 | 95.28 | 38,471 | 12,934 | 33.62 |
| 036 | 平泉町 | 205,948 | 196,175 | 95.25 | 37,162 | 9,641 | 25.94 |
| 043 | 住田町 | 130,186 | 126,388 | 97.08 | 16,065 | 2,532 | 15.76 |
| 045 | 大槌町 | 291,076 | 261,133 | 89.71 | 122,904 | 23,360 | 19.01 |
| 048 | 山田町 | 452,025 | 421,261 | 93.19 | 235,073 | 24,470 | 10.41 |
| 049 | 岩泉町 | 214,733 | 210,099 | 97.84 | 22,118 | 7,761 | 35.09 |
| 050 | 田野畑村 | 86,109 | 84,176 | 97.76 | 11,882 | 6,058 | 50.99 |
| 051 | 普代村 | 100,178 | 96,588 | 96.42 | 33,211 | 4,918 | 14.81 |
| 054 | 軽米町 | 276,138 | 260,534 | 94.35 | 84,960 | 9,434 | 11.10 |
| 055 | 洋野町 | 631,390 | 595,248 | 94.28 | 168,141 | 32,039 | 19.05 |
| 056 | 野田村 | 109,464 | 103,291 | 94.36 | 43,118 | 10,296 | 23.88 |
| 059 | 九戸村 | 140,059 | 134,930 | 96.34 | 19,563 | 5,039 | 25.76 |
| 062 | 一戸町 | 321,575 | 306,838 | 95.42 | 98,386 | 11,944 | 12.14 |
| 301 | 医師国保 | 657,615 | 657,615 | 100.00 | 0 | 0 | 0.00 |

(注) 保険料(税)は医療給付費分、介護納付金分の合算額。

(注) 収納率=(収納額/(調定額-居所不明者分調定額))×100

第8表 保険者別保険料(税)の賦課徴収状況【医療分+後期分+介護分】

(単位：千円、%)

| 保険者番号 | 保険者名 | 保険料(税)の収納状況(現年度分) | | | | | | 一世帯当たり 調定額 (現年度分) 単位：円 |
|-------|-------|-------------------|------------|--------|-----------|-----------|--------|---------------------------------|
| | | 一般被保険者分 | | | 退職被保険者等分 | | | |
| | | 調定額 | 収納額 | 収納率 | 調定額 | 収納額 | 収納率 | |
| 県計 | | 27,058,089 | 24,923,252 | 92.11 | 2,537,773 | 2,455,091 | 96.74 | 144,980 |
| 市町村計 | | 26,400,474 | 24,265,637 | 91.92 | 2,537,773 | 2,455,091 | 96.74 | 143,524 |
| 市計 | | 21,234,938 | 19,363,150 | 91.19 | 2,081,694 | 2,009,096 | 96.51 | 144,268 |
| 町村計 | | 5,165,536 | 4,902,487 | 94.91 | 456,079 | 445,995 | 97.79 | 140,516 |
| 001 | 盛岡市 | 5,621,177 | 4,822,814 | 85.80 | 498,365 | 474,067 | 95.12 | 150,313 |
| 002 | 宮古市 | 1,031,333 | 992,319 | 96.22 | 89,880 | 88,340 | 98.29 | 109,248 |
| 003 | 大船渡市 | 849,792 | 798,556 | 93.97 | 92,654 | 91,199 | 98.43 | 141,127 |
| 004 | 奥州市 | 2,915,877 | 2,686,287 | 92.13 | 293,130 | 283,377 | 96.67 | 171,248 |
| 005 | 花巻市 | 1,782,431 | 1,667,683 | 93.56 | 243,592 | 236,099 | 96.92 | 139,591 |
| 006 | 北上市 | 1,591,092 | 1,447,473 | 90.97 | 184,220 | 174,855 | 94.92 | 140,407 |
| 007 | 久慈市 | 849,845 | 785,178 | 92.39 | 38,577 | 38,187 | 98.99 | 136,386 |
| 008 | 遠野市 | 570,597 | 537,591 | 94.22 | 58,749 | 55,979 | 95.28 | 130,380 |
| 009 | 一関市 | 2,667,989 | 2,499,364 | 93.68 | 293,448 | 284,274 | 96.87 | 151,125 |
| 010 | 陸前高田市 | 360,651 | 349,250 | 96.88 | 37,674 | 37,295 | 99.00 | 107,947 |
| 011 | 釜石市 | 571,072 | 542,071 | 94.92 | 48,614 | 48,295 | 99.34 | 96,404 |
| 013 | 二戸市 | 758,041 | 683,723 | 90.21 | 41,271 | 39,488 | 95.68 | 152,163 |
| 014 | 雫石町 | 351,884 | 336,204 | 95.54 | 38,767 | 38,016 | 98.06 | 140,169 |
| 015 | 葛巻町 | 188,464 | 181,053 | 96.07 | 11,068 | 10,424 | 94.18 | 138,372 |
| 016 | 岩手町 | 357,978 | 336,698 | 94.06 | 25,125 | 24,298 | 96.71 | 144,513 |
| 017 | 八幡平市 | 657,134 | 610,872 | 92.97 | 59,144 | 56,653 | 95.79 | 152,920 |
| 018 | 滝沢市 | 1,007,909 | 939,971 | 93.28 | 102,377 | 100,991 | 98.65 | 156,864 |
| 021 | 紫波町 | 588,734 | 555,408 | 94.34 | 82,149 | 80,412 | 97.89 | 144,028 |
| 022 | 矢巾町 | 478,663 | 469,691 | 98.13 | 57,069 | 56,922 | 99.74 | 163,233 |
| 030 | 西和賀町 | 125,511 | 122,008 | 97.21 | 9,893 | 9,659 | 97.63 | 140,024 |
| 031 | 金ヶ崎町 | 311,259 | 296,243 | 95.18 | 36,172 | 34,785 | 96.17 | 159,518 |
| 036 | 平泉町 | 178,681 | 170,093 | 95.19 | 27,267 | 26,082 | 95.66 | 159,897 |
| 043 | 住田町 | 116,379 | 112,667 | 96.81 | 13,807 | 13,721 | 99.38 | 125,179 |
| 045 | 大槌町 | 264,482 | 235,085 | 88.88 | 26,594 | 26,049 | 97.95 | 121,840 |
| 048 | 山田町 | 424,848 | 394,955 | 92.96 | 27,177 | 26,306 | 96.79 | 125,807 |
| 049 | 岩泉町 | 197,322 | 192,933 | 97.78 | 17,411 | 17,167 | 98.60 | 108,123 |
| 050 | 田野畑村 | 81,343 | 79,410 | 97.62 | 4,766 | 4,766 | 100.00 | 126,074 |
| 051 | 普代村 | 95,852 | 92,262 | 96.25 | 4,326 | 4,326 | 100.00 | 165,310 |
| 054 | 軽米町 | 263,060 | 247,482 | 94.08 | 13,078 | 13,052 | 99.80 | 139,183 |
| 055 | 洋野町 | 606,326 | 571,228 | 94.21 | 25,064 | 24,020 | 95.84 | 164,897 |
| 056 | 野田村 | 103,506 | 97,334 | 94.04 | 5,957 | 5,957 | 100.00 | 130,781 |
| 059 | 九戸村 | 130,256 | 125,127 | 96.06 | 9,804 | 9,803 | 99.99 | 122,967 |
| 062 | 一戸町 | 300,989 | 286,606 | 95.22 | 20,586 | 20,233 | 98.28 | 120,530 |
| 301 | 医師国保 | 657,615 | 657,615 | 100.00 | 0 | 0 | 0.00 | 261,894 |

(注) 保険料(税)は医療給付費分、介護納付金分の合算額。

(注) 収納率=(収納額/(調定額-居所不明者分調定額))×100

第8表 保険者別保険料(税)の賦課徴収状況【医療分+後期分+介護分】

(単位：千円、%)

| 保険者番号 | 保険者名 | 保険料(税)の収納状況(滞納繰越分) | | | | | | 一世帯当たり 調定額 (滞繰分) 単位：円 |
|-------|-------|--------------------|-----------|-------|----------|--------|--------|--------------------------------|
| | | 一般被保険者分 | | | 退職被保険者等分 | | | |
| | | 調定額 | 収納額 | 収納率 | 調定額 | 収納額 | 収納率 | |
| 県計 | | 9,681,524 | 1,686,522 | 17.44 | 356,362 | 85,615 | 24.02 | 49,172 |
| 市町村計 | | 9,681,524 | 1,686,522 | 17.44 | 356,362 | 85,615 | 24.02 | 49,784 |
| 市計 | | 8,335,373 | 1,444,815 | 17.35 | 323,319 | 75,884 | 23.47 | 53,574 |
| 町村計 | | 1,346,151 | 241,707 | 17.96 | 33,043 | 9,731 | 29.45 | 34,474 |
| 001 | 盛岡市 | 3,432,978 | 454,943 | 13.25 | 133,632 | 23,362 | 17.48 | 87,606 |
| 002 | 宮古市 | 301,656 | 89,371 | 29.63 | 18,296 | 6,507 | 35.57 | 31,175 |
| 003 | 大船渡市 | 128,786 | 45,327 | 35.20 | 7,525 | 2,616 | 34.77 | 20,412 |
| 004 | 奥州市 | 816,594 | 207,911 | 25.46 | 30,453 | 11,420 | 37.50 | 45,202 |
| 005 | 花巻市 | 564,817 | 103,277 | 18.29 | 29,242 | 7,171 | 24.52 | 40,930 |
| 006 | 北上市 | 639,049 | 108,235 | 16.94 | 26,016 | 5,989 | 23.02 | 52,599 |
| 007 | 久慈市 | 317,904 | 86,117 | 27.09 | 2,960 | 1,344 | 45.39 | 49,258 |
| 008 | 遠野市 | 143,558 | 30,003 | 21.40 | 6,782 | 2,652 | 39.10 | 31,145 |
| 009 | 一関市 | 862,950 | 108,206 | 12.54 | 32,987 | 6,967 | 21.12 | 45,720 |
| 010 | 陸前高田市 | 73,908 | 18,983 | 25.75 | 2,364 | 780 | 32.99 | 20,670 |
| 011 | 釜石市 | 163,307 | 43,331 | 26.53 | 5,886 | 1,988 | 33.78 | 26,321 |
| 013 | 二戸市 | 255,055 | 45,314 | 17.86 | 7,045 | 1,113 | 15.80 | 49,895 |
| 014 | 雫石町 | 64,470 | 19,120 | 29.66 | 762 | 588 | 77.22 | 23,406 |
| 015 | 葛巻町 | 61,099 | 6,659 | 10.90 | 455 | 342 | 75.21 | 42,686 |
| 016 | 岩手町 | 102,257 | 23,462 | 22.94 | 3,332 | 1,684 | 50.55 | 39,830 |
| 017 | 八幡平市 | 178,251 | 36,714 | 20.60 | 5,836 | 2,020 | 34.62 | 39,301 |
| 018 | 滝沢市 | 456,561 | 67,084 | 14.80 | 14,296 | 1,955 | 13.68 | 66,524 |
| 021 | 紫波町 | 138,838 | 21,981 | 15.83 | 7,411 | 1,595 | 21.53 | 31,397 |
| 022 | 矢巾町 | 46,712 | 7,753 | 16.60 | 810 | 209 | 25.86 | 14,479 |
| 030 | 西和賀町 | 21,367 | 7,532 | 35.25 | 630 | 86 | 13.69 | 22,748 |
| 031 | 金ヶ崎町 | 37,378 | 12,259 | 32.80 | 1,093 | 675 | 61.72 | 17,663 |
| 036 | 平泉町 | 35,178 | 8,786 | 24.97 | 1,984 | 855 | 43.08 | 28,853 |
| 043 | 住田町 | 15,224 | 2,397 | 15.74 | 841 | 135 | 16.06 | 15,447 |
| 045 | 大槌町 | 119,797 | 22,014 | 18.38 | 3,107 | 1,346 | 43.34 | 51,446 |
| 048 | 山田町 | 228,410 | 23,475 | 10.28 | 6,663 | 995 | 14.94 | 65,425 |
| 049 | 岩泉町 | 21,726 | 7,664 | 35.27 | 392 | 97 | 24.77 | 11,137 |
| 050 | 田野畑村 | 11,297 | 6,058 | 53.62 | 584 | 0 | 0.00 | 17,396 |
| 051 | 普代村 | 33,058 | 4,805 | 14.53 | 154 | 113 | 73.83 | 54,804 |
| 054 | 軽米町 | 84,229 | 9,408 | 11.17 | 731 | 26 | 3.60 | 42,822 |
| 055 | 洋野町 | 165,359 | 31,543 | 19.08 | 2,782 | 496 | 17.84 | 43,913 |
| 056 | 野田村 | 42,734 | 10,150 | 23.75 | 385 | 147 | 38.15 | 51,515 |
| 059 | 九戸村 | 19,425 | 4,901 | 25.23 | 138 | 138 | 100.00 | 17,175 |
| 062 | 一戸町 | 97,595 | 11,743 | 12.03 | 792 | 201 | 25.41 | 36,876 |
| 301 | 医師国保 | 0 | 0 | 0.00 | 0 | 0 | 0.00 | 0 |

(注) 保険料(税)は医療給付費分、介護納付金分の合算額。

(注) 収納率=(収納額/(調定額-居所不明者分調定額))×100

第8表 保険者別保険料(税)の賦課徴収状況【医療分+後期分+介護分】
(単位：円)

| 保険者番号 | 保険者名 | 被保険者一人当たり額(現年度分) | | | | | |
|-------|-------|------------------|---------|---------|---------|----------|---------|
| | | 調定額 | 収納額 | 一般被保険者分 | | 退職被保険者等分 | |
| | | | | 調定額 | 収納額 | 調定額 | 収納額 |
| 県計 | | 84,598 | 78,260 | 83,256 | 76,687 | 102,165 | 98,836 |
| 市町村計 | | 83,625 | 77,217 | 82,191 | 75,545 | 102,165 | 98,836 |
| 市計 | | 85,117 | 78,019 | 83,697 | 76,319 | 102,937 | 99,347 |
| 町村計 | | 77,957 | 74,169 | 76,532 | 72,635 | 98,782 | 96,598 |
| 001 | 盛岡市 | 93,314 | 80,770 | 92,060 | 78,985 | 110,258 | 104,882 |
| 002 | 宮古市 | 64,323 | 61,996 | 63,071 | 60,685 | 83,300 | 81,872 |
| 003 | 大船渡市 | 80,448 | 75,950 | 78,235 | 73,518 | 108,621 | 106,915 |
| 004 | 奥州市 | 98,273 | 90,943 | 96,635 | 89,027 | 118,198 | 114,265 |
| 005 | 花巻市 | 82,142 | 77,186 | 80,384 | 75,209 | 97,789 | 94,781 |
| 006 | 北上市 | 84,330 | 77,063 | 82,590 | 75,135 | 103,089 | 97,849 |
| 007 | 久慈市 | 76,860 | 71,231 | 76,356 | 70,546 | 89,922 | 89,013 |
| 008 | 遠野市 | 76,229 | 71,896 | 74,842 | 70,513 | 92,958 | 88,574 |
| 009 | 一関市 | 86,284 | 81,104 | 84,900 | 79,534 | 101,294 | 98,127 |
| 010 | 陸前高田市 | 60,943 | 59,141 | 59,632 | 57,746 | 77,200 | 76,425 |
| 011 | 釜石市 | 62,037 | 59,102 | 60,992 | 57,895 | 77,658 | 77,148 |
| 013 | 二戸市 | 84,862 | 76,782 | 84,012 | 75,776 | 104,220 | 99,717 |
| 014 | 雫石町 | 77,587 | 74,324 | 76,001 | 72,614 | 95,722 | 93,868 |
| 015 | 葛巻町 | 74,787 | 71,768 | 73,879 | 70,973 | 94,602 | 89,095 |
| 016 | 岩手町 | 77,457 | 72,987 | 77,284 | 72,690 | 80,015 | 77,381 |
| 017 | 八幡平市 | 84,467 | 78,718 | 83,414 | 77,541 | 98,245 | 94,108 |
| 018 | 滝沢市 | 90,429 | 84,783 | 88,920 | 82,926 | 108,565 | 107,096 |
| 021 | 紫波町 | 81,497 | 77,238 | 79,774 | 75,259 | 96,419 | 94,380 |
| 022 | 矢巾町 | 91,908 | 90,343 | 89,403 | 87,727 | 120,146 | 119,835 |
| 030 | 西和賀町 | 84,522 | 82,189 | 82,736 | 80,427 | 116,386 | 113,630 |
| 031 | 金ヶ崎町 | 91,622 | 87,296 | 89,752 | 85,422 | 111,640 | 107,359 |
| 036 | 平泉町 | 89,116 | 84,887 | 87,204 | 83,013 | 104,071 | 99,549 |
| 043 | 住田町 | 73,718 | 71,568 | 72,556 | 70,242 | 85,225 | 84,698 |
| 045 | 大槌町 | 74,520 | 66,854 | 70,907 | 63,025 | 151,100 | 148,003 |
| 048 | 山田町 | 68,148 | 63,510 | 66,737 | 62,041 | 101,787 | 98,525 |
| 049 | 岩泉町 | 64,234 | 62,848 | 62,642 | 61,248 | 90,210 | 88,947 |
| 050 | 田野畑村 | 67,325 | 65,814 | 66,729 | 65,144 | 79,430 | 79,430 |
| 051 | 普代村 | 84,183 | 81,167 | 84,155 | 81,003 | 84,819 | 84,819 |
| 054 | 軽米町 | 73,854 | 69,680 | 73,194 | 68,860 | 90,195 | 90,011 |
| 055 | 洋野町 | 83,639 | 78,851 | 83,036 | 78,229 | 101,473 | 97,247 |
| 056 | 野田村 | 67,737 | 63,918 | 67,212 | 63,204 | 78,385 | 78,385 |
| 059 | 九戸村 | 65,448 | 63,051 | 65,160 | 62,595 | 69,528 | 69,522 |
| 062 | 一戸町 | 70,894 | 67,645 | 70,473 | 67,105 | 77,684 | 76,349 |
| 301 | 医師国保 | 173,422 | 173,422 | 173,422 | 173,422 | 0 | 0 |

(注) 保険料(税)は医療給付費分、介護納付金分の合算額。

第8表 保険者別保険料(税)の賦課徴収状況【医療分+後期分+介護分】
(単位:円)

| 保険者番号 | 保険者名 | 被保険者一人当たり額(滞納繰越分) | | | | | |
|-------|-------|-------------------|-------|---------|-------|----------|-------|
| | | 調定額 | 収納額 | 一般被保険者分 | | 退職被保険者等分 | |
| | | | | 調定額 | 収納額 | 調定額 | 収納額 |
| 県計 | | 28,693 | 5,066 | 29,789 | 5,189 | 14,346 | 3,447 |
| 市町村計 | | 29,007 | 5,121 | 30,141 | 5,251 | 14,346 | 3,447 |
| 市計 | | 31,608 | 5,551 | 32,854 | 5,695 | 15,988 | 3,752 |
| 町村計 | | 19,126 | 3,487 | 19,944 | 3,581 | 7,157 | 2,108 |
| 001 | 盛岡市 | 54,386 | 7,293 | 56,223 | 7,451 | 29,564 | 5,169 |
| 002 | 宮古市 | 18,355 | 5,500 | 18,448 | 5,465 | 16,957 | 6,031 |
| 003 | 大船渡市 | 11,636 | 4,092 | 11,857 | 4,173 | 8,822 | 3,067 |
| 004 | 奥州市 | 25,940 | 6,717 | 27,063 | 6,890 | 12,279 | 4,605 |
| 005 | 花巻市 | 24,085 | 4,478 | 25,472 | 4,658 | 11,739 | 2,879 |
| 006 | 北上市 | 31,592 | 5,426 | 33,172 | 5,618 | 14,559 | 3,352 |
| 007 | 久慈市 | 27,759 | 7,566 | 28,563 | 7,737 | 6,900 | 3,132 |
| 008 | 遠野市 | 18,210 | 3,955 | 18,830 | 3,935 | 10,730 | 4,196 |
| 009 | 一関市 | 26,104 | 3,356 | 27,461 | 3,443 | 11,387 | 2,405 |
| 010 | 陸前高田市 | 11,669 | 3,024 | 12,220 | 3,139 | 4,844 | 1,598 |
| 011 | 釜石市 | 16,938 | 4,537 | 17,442 | 4,628 | 9,403 | 3,176 |
| 013 | 二戸市 | 27,827 | 4,929 | 28,267 | 5,022 | 17,791 | 2,810 |
| 014 | 雫石町 | 12,956 | 3,914 | 13,924 | 4,130 | 1,880 | 1,452 |
| 015 | 葛巻町 | 23,071 | 2,624 | 23,951 | 2,610 | 3,885 | 2,922 |
| 016 | 岩手町 | 21,348 | 5,084 | 22,076 | 5,065 | 10,611 | 5,364 |
| 017 | 八幡平市 | 21,708 | 4,568 | 22,626 | 4,660 | 9,694 | 3,356 |
| 018 | 滝沢市 | 38,350 | 5,623 | 40,279 | 5,918 | 15,160 | 2,073 |
| 021 | 紫波町 | 17,766 | 2,864 | 18,813 | 2,978 | 8,698 | 1,872 |
| 022 | 矢巾町 | 8,153 | 1,366 | 8,725 | 1,448 | 1,704 | 441 |
| 030 | 西和賀町 | 13,731 | 4,755 | 14,085 | 4,965 | 7,408 | 1,014 |
| 031 | 金ヶ崎町 | 10,145 | 3,411 | 10,778 | 3,535 | 3,374 | 2,082 |
| 036 | 平泉町 | 16,081 | 4,172 | 17,168 | 4,288 | 7,573 | 3,263 |
| 043 | 住田町 | 9,097 | 1,434 | 9,491 | 1,494 | 5,189 | 834 |
| 045 | 大槌町 | 31,465 | 5,981 | 32,117 | 5,902 | 17,651 | 7,650 |
| 048 | 山田町 | 35,440 | 3,689 | 35,880 | 3,688 | 24,956 | 3,727 |
| 049 | 岩泉町 | 6,616 | 2,322 | 6,897 | 2,433 | 2,033 | 504 |
| 050 | 田野畑村 | 9,290 | 4,737 | 9,268 | 4,970 | 9,736 | 0 |
| 051 | 普代村 | 27,909 | 4,133 | 29,024 | 4,218 | 3,012 | 2,224 |
| 054 | 軽米町 | 22,723 | 2,523 | 23,436 | 2,618 | 5,041 | 182 |
| 055 | 洋野町 | 22,273 | 4,244 | 22,646 | 4,320 | 11,264 | 2,009 |
| 056 | 野田村 | 26,682 | 6,371 | 27,749 | 6,591 | 5,064 | 1,931 |
| 059 | 九戸村 | 9,141 | 2,355 | 9,717 | 2,452 | 978 | 978 |
| 062 | 一戸町 | 21,690 | 2,633 | 22,851 | 2,749 | 2,988 | 759 |
| 301 | 医師国保 | 0 | 0 | 0 | 0 | 0 | 0 |

(注) 保険料(税)は医療給付費分、介護納付金分の合算額。

統 計 表

(事 業 勘 定)

保険者別保険税の軽減状況

(第9～11表)

第9表 保険者別保険税の軽減状況(一般・退職分)【医療分】

| 保険者番号 | 保険者名 | 賦課期日現在 | | 軽減対象者世帯数(世帯) | | | |
|-------|-------|---------|----------|--------------|--------|--------|---------|
| | | 世帯数(世帯) | 被保険者数(人) | 7割軽減 | 5割軽減 | 2割軽減 | 計 |
| 市町村計 | | 206,306 | 356,143 | 67,065 | 14,068 | 28,326 | 109,459 |
| 市計 | | 165,369 | 281,584 | 52,878 | 11,243 | 23,031 | 87,152 |
| 町村計 | | 40,937 | 74,559 | 14,187 | 2,825 | 5,295 | 22,307 |
| 001 | 盛岡市 | 41,186 | 66,580 | 12,042 | 2,103 | 5,389 | 19,534 |
| 002 | 宮古市 | 10,538 | 18,124 | 4,155 | 747 | 1,525 | 6,427 |
| 003 | 大船渡市 | 7,356 | 12,487 | 2,895 | 564 | 849 | 4,308 |
| 004 | 奥州市 | 19,275 | 33,819 | 5,374 | 1,450 | 2,874 | 9,698 |
| 005 | 花巻市 | 14,850 | 25,395 | 4,323 | 1,187 | 2,193 | 7,703 |
| 006 | 北上市 | 12,868 | 21,523 | 3,633 | 913 | 1,882 | 6,428 |
| 007 | 久慈市 | 6,689 | 11,993 | 2,715 | 435 | 902 | 4,052 |
| 008 | 遠野市 | 4,921 | 8,475 | 1,582 | 409 | 718 | 2,709 |
| 009 | 一関市 | 19,964 | 35,135 | 6,063 | 1,584 | 2,971 | 10,618 |
| 010 | 陸前高田市 | 3,793 | 6,793 | 1,854 | 248 | 385 | 2,487 |
| 011 | 釜石市 | 6,584 | 10,308 | 3,009 | 443 | 880 | 4,332 |
| 013 | 二戸市 | 5,352 | 9,643 | 1,740 | 362 | 697 | 2,799 |
| 014 | 雫石町 | 2,861 | 5,257 | 733 | 204 | 418 | 1,355 |
| 015 | 葛巻町 | 1,477 | 2,756 | 526 | 87 | 152 | 765 |
| 016 | 岩手町 | 2,722 | 5,131 | 880 | 173 | 352 | 1,405 |
| 017 | 八幡平市 | 4,788 | 8,744 | 1,573 | 367 | 675 | 2,615 |
| 018 | 滝沢市 | 7,205 | 12,565 | 1,920 | 431 | 1,091 | 3,442 |
| 021 | 紫波町 | 4,701 | 8,357 | 1,345 | 356 | 672 | 2,373 |
| 022 | 矢巾町 | 3,322 | 5,927 | 773 | 224 | 491 | 1,488 |
| 030 | 西和賀町 | 1,004 | 1,676 | 332 | 87 | 160 | 579 |
| 031 | 金ヶ崎町 | 2,224 | 3,930 | 659 | 164 | 338 | 1,161 |
| 036 | 平泉町 | 1,317 | 2,379 | 329 | 127 | 192 | 648 |
| 043 | 住田町 | 1,063 | 1,822 | 377 | 86 | 146 | 609 |
| 045 | 大槌町 | 2,455 | 4,055 | 1,452 | 137 | 233 | 1,822 |
| 048 | 山田町 | 3,703 | 6,950 | 1,844 | 273 | 427 | 2,544 |
| 049 | 岩泉町 | 2,047 | 3,475 | 841 | 183 | 257 | 1,281 |
| 050 | 田野畑村 | 699 | 1,319 | 266 | 39 | 105 | 410 |
| 051 | 普代村 | 626 | 1,242 | 193 | 40 | 72 | 305 |
| 054 | 軽米町 | 2,039 | 3,878 | 664 | 129 | 267 | 1,060 |
| 055 | 洋野町 | 3,918 | 7,801 | 1,173 | 215 | 442 | 1,830 |
| 056 | 野田村 | 865 | 1,698 | 390 | 51 | 84 | 525 |
| 059 | 九戸村 | 1,179 | 2,233 | 398 | 90 | 159 | 647 |
| 062 | 一戸町 | 2,715 | 4,673 | 1,012 | 160 | 328 | 1,500 |

(注) 本表の各数値は、保険基盤安定繰入金の算定に係る数値である。

第9表 保険者別保険税の軽減状況(一般・退職分)【医療分】

| 保険者番号 | 保険者名 | 軽減対象被保険者数(人) | | | | 軽減世帯割合(%) | | | |
|-------|-------|--------------|--------|--------|---------|-----------|------|-------|-------|
| | | 7割軽減 | 5割軽減 | 2割軽減 | 計 | 7割軽減 | 5割軽減 | 2割軽減 | 計 |
| | 市町村計 | 94,711 | 32,483 | 52,551 | 179,745 | 32.51 | 6.82 | 13.73 | 53.06 |
| | 市計 | 73,994 | 25,674 | 42,098 | 141,766 | 31.98 | 6.80 | 13.93 | 52.70 |
| | 町村計 | 20,717 | 6,809 | 10,453 | 37,979 | 34.66 | 6.90 | 12.93 | 54.49 |
| 001 | 盛岡市 | 16,141 | 4,826 | 9,293 | 30,260 | 29.24 | 5.11 | 13.08 | 47.43 |
| 002 | 宮古市 | 5,950 | 1,750 | 2,811 | 10,511 | 39.43 | 7.09 | 14.47 | 60.99 |
| 003 | 大船渡市 | 4,342 | 1,273 | 1,610 | 7,225 | 39.36 | 7.67 | 11.54 | 58.56 |
| 004 | 奥州市 | 7,560 | 3,257 | 5,367 | 16,184 | 27.88 | 7.52 | 14.91 | 50.31 |
| 005 | 花巻市 | 6,060 | 2,634 | 4,006 | 12,700 | 29.11 | 7.99 | 14.77 | 51.87 |
| 006 | 北上市 | 5,030 | 2,055 | 3,390 | 10,475 | 28.23 | 7.10 | 14.63 | 49.95 |
| 007 | 久慈市 | 3,409 | 939 | 1,649 | 5,997 | 40.59 | 6.50 | 13.48 | 60.58 |
| 008 | 遠野市 | 2,136 | 892 | 1,358 | 4,386 | 32.15 | 8.31 | 14.59 | 55.05 |
| 009 | 一関市 | 8,791 | 3,768 | 5,562 | 18,121 | 30.37 | 7.93 | 14.88 | 53.19 |
| 010 | 陸前高田市 | 2,940 | 599 | 778 | 4,317 | 48.88 | 6.54 | 10.15 | 65.57 |
| 011 | 釜石市 | 4,177 | 937 | 1,511 | 6,625 | 45.70 | 6.73 | 13.37 | 65.80 |
| 013 | 二戸市 | 2,455 | 839 | 1,416 | 4,710 | 32.51 | 6.76 | 13.02 | 52.30 |
| 014 | 雫石町 | 1,020 | 467 | 785 | 2,272 | 25.62 | 7.13 | 14.61 | 47.36 |
| 015 | 葛巻町 | 728 | 212 | 315 | 1,255 | 35.61 | 5.89 | 10.29 | 51.79 |
| 016 | 岩手町 | 1,284 | 442 | 688 | 2,414 | 32.33 | 6.36 | 12.93 | 51.62 |
| 017 | 八幡平市 | 2,293 | 864 | 1,335 | 4,492 | 32.85 | 7.66 | 14.10 | 54.62 |
| 018 | 滝沢市 | 2,710 | 1,041 | 2,012 | 5,763 | 26.65 | 5.98 | 15.14 | 47.77 |
| 021 | 紫波町 | 1,941 | 845 | 1,291 | 4,077 | 28.61 | 7.57 | 14.29 | 50.48 |
| 022 | 矢巾町 | 1,080 | 513 | 942 | 2,535 | 23.27 | 6.74 | 14.78 | 44.79 |
| 030 | 西和賀町 | 457 | 184 | 271 | 912 | 33.07 | 8.67 | 15.94 | 57.67 |
| 031 | 金ヶ崎町 | 963 | 372 | 651 | 1,986 | 29.63 | 7.37 | 15.20 | 52.20 |
| 036 | 平泉町 | 467 | 274 | 368 | 1,109 | 24.98 | 9.64 | 14.58 | 49.20 |
| 043 | 住田町 | 536 | 183 | 270 | 989 | 35.47 | 8.09 | 13.73 | 57.29 |
| 045 | 大槌町 | 2,211 | 312 | 454 | 2,977 | 59.14 | 5.58 | 9.49 | 74.22 |
| 048 | 山田町 | 2,946 | 768 | 906 | 4,620 | 49.80 | 7.37 | 11.53 | 68.70 |
| 049 | 岩泉町 | 1,129 | 439 | 483 | 2,051 | 41.08 | 8.94 | 12.55 | 62.58 |
| 050 | 田野畑村 | 427 | 114 | 203 | 744 | 38.05 | 5.58 | 15.02 | 58.66 |
| 051 | 普代村 | 290 | 87 | 148 | 525 | 30.83 | 6.39 | 11.50 | 48.72 |
| 054 | 軽米町 | 937 | 326 | 550 | 1,813 | 32.56 | 6.33 | 13.09 | 51.99 |
| 055 | 洋野町 | 1,719 | 570 | 989 | 3,278 | 29.94 | 5.49 | 11.28 | 46.71 |
| 056 | 野田村 | 655 | 125 | 177 | 957 | 45.09 | 5.90 | 9.71 | 60.69 |
| 059 | 九戸村 | 572 | 207 | 330 | 1,109 | 33.76 | 7.63 | 13.49 | 54.88 |
| 062 | 一戸町 | 1,355 | 369 | 632 | 2,356 | 37.27 | 5.89 | 12.08 | 55.25 |

(注) 本表の各数値は、保険基盤安定繰入金の算定に係る数値である。

第9表 保険者別保険税の軽減状況(一般・退職分)【医療分】

| 保険者番号 | 保険者名 | 軽減被保険者割合 (%) | | | | 軽減額 (千円) | | | |
|-------|-------|--------------|-------|-------|-------|-----------|---------|---------|-----------|
| | | 7割軽減 | 5割軽減 | 2割軽減 | 計 | 7割軽減 | 5割軽減 | 2割軽減 | 計 |
| | 市町村計 | 26.59 | 9.12 | 14.76 | 50.47 | 2,283,981 | 463,477 | 326,781 | 3,074,239 |
| | 市計 | 26.28 | 9.12 | 14.95 | 50.35 | 1,807,723 | 371,250 | 265,585 | 2,444,559 |
| | 町村計 | 27.79 | 9.13 | 14.02 | 50.94 | 476,258 | 92,227 | 61,195 | 629,681 |
| 001 | 盛岡市 | 24.24 | 7.25 | 13.96 | 45.45 | 443,614 | 76,642 | 65,199 | 585,456 |
| 002 | 宮古市 | 32.83 | 9.66 | 15.51 | 57.99 | 116,399 | 20,431 | 14,216 | 151,046 |
| 003 | 大船渡市 | 34.77 | 10.19 | 12.89 | 57.86 | 99,787 | 17,698 | 9,548 | 127,033 |
| 004 | 奥州市 | 22.35 | 9.63 | 15.87 | 47.85 | 205,544 | 51,716 | 36,801 | 294,062 |
| 005 | 花巻市 | 23.86 | 10.37 | 15.77 | 50.01 | 130,580 | 34,142 | 22,252 | 186,974 |
| 006 | 北上市 | 23.37 | 9.55 | 15.75 | 48.67 | 121,477 | 29,394 | 21,034 | 171,904 |
| 007 | 久慈市 | 28.42 | 7.83 | 13.75 | 50.00 | 89,783 | 14,361 | 10,749 | 114,893 |
| 008 | 遠野市 | 25.20 | 10.53 | 16.02 | 51.75 | 46,908 | 11,537 | 7,436 | 65,881 |
| 009 | 一関市 | 25.02 | 10.72 | 15.83 | 51.58 | 205,394 | 53,287 | 33,899 | 292,580 |
| 010 | 陸前高田市 | 43.28 | 8.82 | 11.45 | 63.55 | 63,499 | 7,840 | 4,322 | 75,660 |
| 011 | 釜石市 | 40.52 | 9.09 | 14.66 | 64.27 | 84,661 | 11,296 | 7,915 | 103,872 |
| 013 | 二戸市 | 25.46 | 8.70 | 14.68 | 48.84 | 66,223 | 13,360 | 9,505 | 89,088 |
| 014 | 雫石町 | 19.40 | 8.88 | 14.93 | 43.22 | 23,300 | 6,015 | 4,416 | 33,731 |
| 015 | 葛巻町 | 26.42 | 7.69 | 11.43 | 45.54 | 16,836 | 2,771 | 1,763 | 21,371 |
| 016 | 岩手町 | 25.02 | 8.61 | 13.41 | 47.05 | 28,523 | 5,611 | 3,852 | 37,986 |
| 017 | 八幡平市 | 26.22 | 9.88 | 15.27 | 51.37 | 58,961 | 13,041 | 8,659 | 80,660 |
| 018 | 滝沢市 | 21.57 | 8.28 | 16.01 | 45.87 | 74,895 | 16,505 | 14,050 | 105,449 |
| 021 | 紫波町 | 23.23 | 10.11 | 15.45 | 48.79 | 50,243 | 12,760 | 8,483 | 71,485 |
| 022 | 矢巾町 | 18.22 | 8.66 | 15.89 | 42.77 | 29,738 | 8,249 | 6,504 | 44,492 |
| 030 | 西和賀町 | 27.27 | 10.98 | 16.17 | 54.42 | 11,816 | 2,893 | 1,832 | 16,540 |
| 031 | 金ヶ崎町 | 24.50 | 9.47 | 16.56 | 50.53 | 25,111 | 5,692 | 4,294 | 35,098 |
| 036 | 平泉町 | 19.63 | 11.52 | 15.47 | 46.62 | 10,413 | 3,782 | 2,132 | 16,326 |
| 043 | 住田町 | 29.42 | 10.04 | 14.82 | 54.28 | 10,446 | 2,247 | 1,391 | 14,083 |
| 045 | 大槌町 | 54.53 | 7.69 | 11.20 | 73.42 | 53,354 | 4,364 | 2,763 | 60,481 |
| 048 | 山田町 | 42.39 | 11.05 | 13.04 | 66.47 | 62,699 | 9,936 | 5,050 | 77,686 |
| 049 | 岩泉町 | 32.49 | 12.63 | 13.90 | 59.02 | 23,543 | 5,345 | 2,565 | 31,453 |
| 050 | 田野畑村 | 32.37 | 8.64 | 15.39 | 56.41 | 7,525 | 1,230 | 967 | 9,722 |
| 051 | 普代村 | 23.35 | 7.00 | 11.92 | 42.27 | 6,338 | 1,148 | 809 | 8,295 |
| 054 | 軽米町 | 24.16 | 8.41 | 14.18 | 46.75 | 21,084 | 4,160 | 3,027 | 28,271 |
| 055 | 洋野町 | 22.04 | 7.31 | 12.68 | 42.02 | 37,218 | 7,093 | 5,187 | 49,498 |
| 056 | 野田村 | 38.57 | 7.36 | 10.42 | 56.36 | 16,227 | 1,877 | 1,126 | 19,230 |
| 059 | 九戸村 | 25.62 | 9.27 | 14.78 | 49.66 | 10,157 | 2,176 | 1,451 | 13,784 |
| 062 | 一戸町 | 29.00 | 7.90 | 13.52 | 50.42 | 31,689 | 4,879 | 3,584 | 40,152 |

(注) 本表の各数値は、保険基盤安定繰入金の算定に係る数値である。

第9表 保険者別保険税の軽減状況(一般・退職分)【後期分】

| 保険者番号 | 保険者名 | 賦課期日現在 | | 軽減対象者世帯数(世帯) | | | |
|-------|-------|---------|----------|--------------|--------|--------|---------|
| | | 世帯数(世帯) | 被保険者数(人) | 7割軽減 | 5割軽減 | 2割軽減 | 計 |
| 市町村計 | | 206,306 | 356,143 | 67,065 | 14,068 | 28,326 | 109,459 |
| 市計 | | 165,369 | 281,584 | 52,878 | 11,243 | 23,031 | 87,152 |
| 町村計 | | 40,937 | 74,559 | 14,187 | 2,825 | 5,295 | 22,307 |
| 001 | 盛岡市 | 41,186 | 66,580 | 12,042 | 2,103 | 5,389 | 19,534 |
| 002 | 宮古市 | 10,538 | 18,124 | 4,155 | 747 | 1,525 | 6,427 |
| 003 | 大船渡市 | 7,356 | 12,487 | 2,895 | 564 | 849 | 4,308 |
| 004 | 奥州市 | 19,275 | 33,819 | 5,374 | 1,450 | 2,874 | 9,698 |
| 005 | 花巻市 | 14,850 | 25,395 | 4,323 | 1,187 | 2,193 | 7,703 |
| 006 | 北上市 | 12,868 | 21,523 | 3,633 | 913 | 1,882 | 6,428 |
| 007 | 久慈市 | 6,689 | 11,993 | 2,715 | 435 | 902 | 4,052 |
| 008 | 遠野市 | 4,921 | 8,475 | 1,582 | 409 | 718 | 2,709 |
| 009 | 一関市 | 19,964 | 35,135 | 6,063 | 1,584 | 2,971 | 10,618 |
| 010 | 陸前高田市 | 3,793 | 6,793 | 1,854 | 248 | 385 | 2,487 |
| 011 | 釜石市 | 6,584 | 10,308 | 3,009 | 443 | 880 | 4,332 |
| 013 | 二戸市 | 5,352 | 9,643 | 1,740 | 362 | 697 | 2,799 |
| 014 | 雫石町 | 2,861 | 5,257 | 733 | 204 | 418 | 1,355 |
| 015 | 葛巻町 | 1,477 | 2,756 | 526 | 87 | 152 | 765 |
| 016 | 岩手町 | 2,722 | 5,131 | 880 | 173 | 352 | 1,405 |
| 017 | 八幡平市 | 4,788 | 8,744 | 1,573 | 367 | 675 | 2,615 |
| 018 | 滝沢市 | 7,205 | 12,565 | 1,920 | 431 | 1,091 | 3,442 |
| 021 | 紫波町 | 4,701 | 8,357 | 1,345 | 356 | 672 | 2,373 |
| 022 | 矢巾町 | 3,322 | 5,927 | 773 | 224 | 491 | 1,488 |
| 030 | 西和賀町 | 1,004 | 1,676 | 332 | 87 | 160 | 579 |
| 031 | 金ヶ崎町 | 2,224 | 3,930 | 659 | 164 | 338 | 1,161 |
| 036 | 平泉町 | 1,317 | 2,379 | 329 | 127 | 192 | 648 |
| 043 | 住田町 | 1,063 | 1,822 | 377 | 86 | 146 | 609 |
| 045 | 大槌町 | 2,455 | 4,055 | 1,452 | 137 | 233 | 1,822 |
| 048 | 山田町 | 3,703 | 6,950 | 1,844 | 273 | 427 | 2,544 |
| 049 | 岩泉町 | 2,047 | 3,475 | 841 | 183 | 257 | 1,281 |
| 050 | 田野畑村 | 699 | 1,319 | 266 | 39 | 105 | 410 |
| 051 | 普代村 | 626 | 1,242 | 193 | 40 | 72 | 305 |
| 054 | 軽米町 | 2,039 | 3,878 | 664 | 129 | 267 | 1,060 |
| 055 | 洋野町 | 3,918 | 7,801 | 1,173 | 215 | 442 | 1,830 |
| 056 | 野田村 | 865 | 1,698 | 390 | 51 | 84 | 525 |
| 059 | 九戸村 | 1,179 | 2,233 | 398 | 90 | 159 | 647 |
| 062 | 一戸町 | 2,715 | 4,673 | 1,012 | 160 | 328 | 1,500 |

(注) 本表の各数値は、保険基盤安定繰入金の算定に係る数値である。

第9表 保険者別保険税の軽減状況(一般・退職分)【後期分】

| 保険者番号 | 保険者名 | 軽減対象被保険者数(人) | | | | 軽減世帯割合(%) | | | |
|-------|-------|--------------|--------|--------|---------|-----------|------|-------|-------|
| | | 7割軽減 | 5割軽減 | 2割軽減 | 計 | 7割軽減 | 5割軽減 | 2割軽減 | 計 |
| | 市町村計 | 94,711 | 32,483 | 52,551 | 179,745 | 32.51 | 6.82 | 13.73 | 53.06 |
| | 市計 | 73,994 | 25,674 | 42,098 | 141,766 | 31.98 | 6.80 | 13.93 | 52.70 |
| | 町村計 | 20,717 | 6,809 | 10,453 | 37,979 | 34.66 | 6.90 | 12.93 | 54.49 |
| 001 | 盛岡市 | 16,141 | 4,826 | 9,293 | 30,260 | 29.24 | 5.11 | 13.08 | 47.43 |
| 002 | 宮古市 | 5,950 | 1,750 | 2,811 | 10,511 | 39.43 | 7.09 | 14.47 | 60.99 |
| 003 | 大船渡市 | 4,342 | 1,273 | 1,610 | 7,225 | 39.36 | 7.67 | 11.54 | 58.56 |
| 004 | 奥州市 | 7,560 | 3,257 | 5,367 | 16,184 | 27.88 | 7.52 | 14.91 | 50.31 |
| 005 | 花巻市 | 6,060 | 2,634 | 4,006 | 12,700 | 29.11 | 7.99 | 14.77 | 51.87 |
| 006 | 北上市 | 5,030 | 2,055 | 3,390 | 10,475 | 28.23 | 7.10 | 14.63 | 49.95 |
| 007 | 久慈市 | 3,409 | 939 | 1,649 | 5,997 | 40.59 | 6.50 | 13.48 | 60.58 |
| 008 | 遠野市 | 2,136 | 892 | 1,358 | 4,386 | 32.15 | 8.31 | 14.59 | 55.05 |
| 009 | 一関市 | 8,791 | 3,768 | 5,562 | 18,121 | 30.37 | 7.93 | 14.88 | 53.19 |
| 010 | 陸前高田市 | 2,940 | 599 | 778 | 4,317 | 48.88 | 6.54 | 10.15 | 65.57 |
| 011 | 釜石市 | 4,177 | 937 | 1,511 | 6,625 | 45.70 | 6.73 | 13.37 | 65.80 |
| 013 | 二戸市 | 2,455 | 839 | 1,416 | 4,710 | 32.51 | 6.76 | 13.02 | 52.30 |
| 014 | 雫石町 | 1,020 | 467 | 785 | 2,272 | 25.62 | 7.13 | 14.61 | 47.36 |
| 015 | 葛巻町 | 728 | 212 | 315 | 1,255 | 35.61 | 5.89 | 10.29 | 51.79 |
| 016 | 岩手町 | 1,284 | 442 | 688 | 2,414 | 32.33 | 6.36 | 12.93 | 51.62 |
| 017 | 八幡平市 | 2,293 | 864 | 1,335 | 4,492 | 32.85 | 7.66 | 14.10 | 54.62 |
| 018 | 滝沢市 | 2,710 | 1,041 | 2,012 | 5,763 | 26.65 | 5.98 | 15.14 | 47.77 |
| 021 | 紫波町 | 1,941 | 845 | 1,291 | 4,077 | 28.61 | 7.57 | 14.29 | 50.48 |
| 022 | 矢巾町 | 1,080 | 513 | 942 | 2,535 | 23.27 | 6.74 | 14.78 | 44.79 |
| 030 | 西和賀町 | 457 | 184 | 271 | 912 | 33.07 | 8.67 | 15.94 | 57.67 |
| 031 | 金ヶ崎町 | 963 | 372 | 651 | 1,986 | 29.63 | 7.37 | 15.20 | 52.20 |
| 036 | 平泉町 | 467 | 274 | 368 | 1,109 | 24.98 | 9.64 | 14.58 | 49.20 |
| 043 | 住田町 | 536 | 183 | 270 | 989 | 35.47 | 8.09 | 13.73 | 57.29 |
| 045 | 大槌町 | 2,211 | 312 | 454 | 2,977 | 59.14 | 5.58 | 9.49 | 74.22 |
| 048 | 山田町 | 2,946 | 768 | 906 | 4,620 | 49.80 | 7.37 | 11.53 | 68.70 |
| 049 | 岩泉町 | 1,129 | 439 | 483 | 2,051 | 41.08 | 8.94 | 12.55 | 62.58 |
| 050 | 田野畑村 | 427 | 114 | 203 | 744 | 38.05 | 5.58 | 15.02 | 58.66 |
| 051 | 普代村 | 290 | 87 | 148 | 525 | 30.83 | 6.39 | 11.50 | 48.72 |
| 054 | 軽米町 | 937 | 326 | 550 | 1,813 | 32.56 | 6.33 | 13.09 | 51.99 |
| 055 | 洋野町 | 1,719 | 570 | 989 | 3,278 | 29.94 | 5.49 | 11.28 | 46.71 |
| 056 | 野田村 | 655 | 125 | 177 | 957 | 45.09 | 5.90 | 9.71 | 60.69 |
| 059 | 九戸村 | 572 | 207 | 330 | 1,109 | 33.76 | 7.63 | 13.49 | 54.88 |
| 062 | 一戸町 | 1,355 | 369 | 632 | 2,356 | 37.27 | 5.89 | 12.08 | 55.25 |

(注) 本表の各数値は、保険基盤安定繰入金の算定に係る数値である。

第9表 保険者別保険税の軽減状況(一般・退職分)【後期分】

| 保険者番号 | 保険者名 | 軽減被保険者割合(%) | | | | 軽減額(千円) | | | |
|-------|-------|-------------|-------|-------|-------|---------|---------|---------|---------|
| | | 7割軽減 | 5割軽減 | 2割軽減 | 計 | 7割軽減 | 5割軽減 | 2割軽減 | 計 |
| | 市町村計 | 26.59 | 9.12 | 14.76 | 50.47 | 704,000 | 145,631 | 101,649 | 951,280 |
| | 市計 | 26.28 | 9.12 | 14.95 | 50.35 | 547,656 | 114,998 | 81,512 | 744,167 |
| | 町村計 | 27.79 | 9.13 | 14.02 | 50.94 | 156,344 | 30,633 | 20,136 | 207,113 |
| 001 | 盛岡市 | 24.24 | 7.25 | 13.96 | 45.45 | 127,994 | 21,959 | 18,745 | 168,697 |
| 002 | 宮古市 | 32.83 | 9.66 | 15.51 | 57.99 | 26,233 | 4,342 | 3,106 | 33,681 |
| 003 | 大船渡市 | 34.77 | 10.19 | 12.89 | 57.86 | 31,612 | 5,602 | 3,023 | 40,238 |
| 004 | 奥州市 | 22.35 | 9.63 | 15.87 | 47.85 | 69,514 | 17,490 | 12,446 | 99,450 |
| 005 | 花巻市 | 23.86 | 10.37 | 15.77 | 50.01 | 47,658 | 12,877 | 8,278 | 68,813 |
| 006 | 北上市 | 23.37 | 9.55 | 15.75 | 48.67 | 45,481 | 11,052 | 7,893 | 64,425 |
| 007 | 久慈市 | 28.42 | 7.83 | 13.75 | 50.00 | 18,561 | 2,901 | 2,188 | 23,651 |
| 008 | 遠野市 | 25.20 | 10.53 | 16.02 | 51.75 | 11,722 | 3,015 | 1,917 | 16,654 |
| 009 | 一関市 | 25.02 | 10.72 | 15.83 | 51.58 | 70,433 | 18,300 | 11,634 | 100,366 |
| 010 | 陸前高田市 | 43.28 | 8.82 | 11.45 | 63.55 | 23,375 | 2,997 | 1,629 | 28,001 |
| 011 | 釜石市 | 40.52 | 9.09 | 14.66 | 64.27 | 22,833 | 3,061 | 2,140 | 28,035 |
| 013 | 二戸市 | 25.46 | 8.70 | 14.68 | 48.84 | 13,694 | 2,670 | 1,919 | 18,282 |
| 014 | 雫石町 | 19.40 | 8.88 | 14.93 | 43.22 | 9,348 | 2,566 | 1,839 | 13,752 |
| 015 | 葛巻町 | 26.42 | 7.69 | 11.43 | 45.54 | 5,510 | 909 | 578 | 6,996 |
| 016 | 岩手町 | 25.02 | 8.61 | 13.41 | 47.05 | 10,124 | 1,991 | 1,367 | 13,482 |
| 017 | 八幡平市 | 26.22 | 9.88 | 15.27 | 51.37 | 17,950 | 4,124 | 2,699 | 24,773 |
| 018 | 滝沢市 | 21.57 | 8.28 | 16.01 | 45.87 | 20,596 | 4,609 | 3,896 | 29,101 |
| 021 | 紫波町 | 23.23 | 10.11 | 15.45 | 48.79 | 12,860 | 3,448 | 2,239 | 18,548 |
| 022 | 矢巾町 | 18.22 | 8.66 | 15.89 | 42.77 | 6,868 | 1,909 | 1,504 | 10,281 |
| 030 | 西和賀町 | 27.27 | 10.98 | 16.17 | 54.42 | 3,977 | 960 | 612 | 5,549 |
| 031 | 金ヶ崎町 | 24.50 | 9.47 | 16.56 | 50.53 | 7,302 | 1,740 | 1,288 | 10,330 |
| 036 | 平泉町 | 19.63 | 11.52 | 15.47 | 46.62 | 4,122 | 1,501 | 845 | 6,468 |
| 043 | 住田町 | 29.42 | 10.04 | 14.82 | 54.28 | 5,079 | 1,090 | 675 | 6,844 |
| 045 | 大槌町 | 54.53 | 7.69 | 11.20 | 73.42 | 20,108 | 1,737 | 1,075 | 22,920 |
| 048 | 山田町 | 42.39 | 11.05 | 13.04 | 66.47 | 18,933 | 3,004 | 1,526 | 23,463 |
| 049 | 岩泉町 | 32.49 | 12.63 | 13.90 | 59.02 | 7,208 | 1,686 | 798 | 9,693 |
| 050 | 田野畑村 | 32.37 | 8.64 | 15.39 | 56.41 | 3,182 | 515 | 406 | 4,103 |
| 051 | 普代村 | 23.35 | 7.00 | 11.92 | 42.27 | 1,584 | 287 | 202 | 2,074 |
| 054 | 軽米町 | 24.16 | 8.41 | 14.18 | 46.75 | 6,743 | 1,370 | 987 | 9,100 |
| 055 | 洋野町 | 22.04 | 7.31 | 12.68 | 42.02 | 16,363 | 3,138 | 2,291 | 21,791 |
| 056 | 野田村 | 38.57 | 7.36 | 10.42 | 56.36 | 4,057 | 469 | 282 | 4,808 |
| 059 | 九戸村 | 25.62 | 9.27 | 14.78 | 49.66 | 5,053 | 1,094 | 727 | 6,874 |
| 062 | 一戸町 | 29.00 | 7.90 | 13.52 | 50.42 | 7,922 | 1,220 | 896 | 10,038 |

(注) 本表の各数値は、保険基盤安定繰入金の算定に係る数値である。

第9表 保険者別保険税の軽減状況(一般・退職分)【介護分】

| 保険者番号 | 保険者名 | 賦課期日現在 | | 軽減対象者世帯数(世帯) | | | |
|-------|-------|---------|----------|--------------|-------|--------|--------|
| | | 世帯数(世帯) | 被保険者数(人) | 7割軽減 | 5割軽減 | 2割軽減 | 計 |
| 市町村計 | | 112,545 | 143,146 | 32,516 | 8,035 | 15,033 | 55,584 |
| 市計 | | 88,589 | 111,678 | 25,538 | 6,352 | 12,042 | 43,932 |
| 町村計 | | 23,956 | 31,468 | 6,978 | 1,683 | 2,991 | 11,652 |
| 001 | 盛岡市 | 20,272 | 24,714 | 5,684 | 1,144 | 2,618 | 9,446 |
| 002 | 宮古市 | 5,755 | 7,318 | 2,047 | 444 | 756 | 3,247 |
| 003 | 大船渡市 | 4,055 | 5,041 | 1,452 | 322 | 461 | 2,235 |
| 004 | 奥州市 | 10,644 | 13,621 | 2,609 | 834 | 1,599 | 5,042 |
| 005 | 花巻市 | 7,695 | 9,740 | 2,066 | 630 | 1,121 | 3,817 |
| 006 | 北上市 | 6,732 | 8,458 | 1,749 | 500 | 983 | 3,232 |
| 007 | 久慈市 | 4,034 | 5,156 | 1,199 | 222 | 484 | 1,905 |
| 008 | 遠野市 | 2,817 | 3,615 | 750 | 246 | 421 | 1,417 |
| 009 | 一関市 | 11,532 | 14,786 | 3,097 | 974 | 1,673 | 5,744 |
| 010 | 陸前高田市 | 2,221 | 2,840 | 989 | 160 | 197 | 1,346 |
| 011 | 釜石市 | 3,245 | 3,929 | 1,427 | 221 | 384 | 2,032 |
| 013 | 二戸市 | 3,153 | 4,140 | 815 | 224 | 431 | 1,470 |
| 014 | 雫石町 | 1,675 | 2,249 | 350 | 116 | 242 | 708 |
| 015 | 葛巻町 | 914 | 1,230 | 250 | 54 | 94 | 398 |
| 016 | 岩手町 | 1,673 | 2,284 | 421 | 116 | 209 | 746 |
| 017 | 八幡平市 | 2,778 | 3,648 | 757 | 221 | 386 | 1,364 |
| 018 | 滝沢市 | 3,656 | 4,672 | 897 | 210 | 528 | 1,635 |
| 021 | 紫波町 | 2,534 | 3,278 | 619 | 210 | 348 | 1,177 |
| 022 | 矢巾町 | 1,770 | 2,263 | 361 | 123 | 242 | 726 |
| 030 | 西和賀町 | 521 | 652 | 142 | 38 | 82 | 262 |
| 031 | 金ヶ崎町 | 1,184 | 1,541 | 311 | 101 | 176 | 588 |
| 036 | 平泉町 | 741 | 981 | 160 | 70 | 103 | 333 |
| 043 | 住田町 | 597 | 770 | 184 | 53 | 67 | 304 |
| 045 | 大槌町 | 1,349 | 1,700 | 750 | 73 | 129 | 952 |
| 048 | 山田町 | 2,230 | 2,909 | 967 | 178 | 259 | 1,404 |
| 049 | 岩泉町 | 1,177 | 1,497 | 406 | 102 | 142 | 650 |
| 050 | 田野畑村 | 445 | 580 | 154 | 28 | 62 | 244 |
| 051 | 普代村 | 408 | 554 | 95 | 25 | 52 | 172 |
| 054 | 軽米町 | 1,298 | 1,727 | 321 | 86 | 163 | 570 |
| 055 | 洋野町 | 2,519 | 3,406 | 567 | 133 | 272 | 972 |
| 056 | 野田村 | 571 | 775 | 230 | 26 | 55 | 311 |
| 059 | 九戸村 | 703 | 967 | 167 | 56 | 97 | 320 |
| 062 | 一戸町 | 1,647 | 2,105 | 523 | 95 | 197 | 815 |

(注) 本表の各数値は、保険基盤安定繰入金の算定に係る数値である。

第9表 保険者別保険税の軽減状況(一般・退職分)【介護分】

| 保険者番号 | 保険者名 | 軽減対象被保険者数(人) | | | | 軽減世帯割合(%) | | | |
|-------|-------|--------------|--------|--------|--------|-----------|------|-------|-------|
| | | 7割軽減 | 5割軽減 | 2割軽減 | 計 | 7割軽減 | 5割軽減 | 2割軽減 | 計 |
| | 市町村計 | 37,175 | 11,036 | 19,465 | 67,676 | 28.89 | 7.14 | 13.36 | 49.39 |
| | 市計 | 28,995 | 8,683 | 15,473 | 53,151 | 28.83 | 7.17 | 13.59 | 49.59 |
| | 町村計 | 8,180 | 2,353 | 3,992 | 14,525 | 29.13 | 7.03 | 12.49 | 48.64 |
| 001 | 盛岡市 | 6,242 | 1,556 | 3,268 | 11,066 | 28.04 | 5.64 | 12.91 | 46.60 |
| 002 | 宮古市 | 2,356 | 640 | 960 | 3,956 | 35.57 | 7.72 | 13.14 | 56.42 |
| 003 | 大船渡市 | 1,729 | 425 | 570 | 2,724 | 35.81 | 7.94 | 11.37 | 55.12 |
| 004 | 奥州市 | 2,941 | 1,148 | 2,083 | 6,172 | 24.51 | 7.84 | 15.02 | 47.37 |
| 005 | 花巻市 | 2,374 | 834 | 1,438 | 4,646 | 26.85 | 8.19 | 14.57 | 49.60 |
| 006 | 北上市 | 1,958 | 687 | 1,238 | 3,883 | 25.98 | 7.43 | 14.60 | 48.01 |
| 007 | 久慈市 | 1,353 | 299 | 625 | 2,277 | 29.72 | 5.50 | 12.00 | 47.22 |
| 008 | 遠野市 | 846 | 332 | 551 | 1,729 | 26.62 | 8.73 | 14.94 | 50.30 |
| 009 | 一関市 | 3,556 | 1,367 | 2,201 | 7,124 | 26.86 | 8.45 | 14.51 | 49.81 |
| 010 | 陸前高田市 | 1,182 | 216 | 277 | 1,675 | 44.53 | 7.20 | 8.87 | 60.60 |
| 011 | 釜石市 | 1,633 | 285 | 485 | 2,403 | 43.98 | 6.81 | 11.83 | 62.62 |
| 013 | 二戸市 | 926 | 295 | 575 | 1,796 | 25.85 | 7.10 | 13.67 | 46.62 |
| 014 | 雫石町 | 403 | 161 | 318 | 882 | 20.90 | 6.93 | 14.45 | 42.27 |
| 015 | 葛巻町 | 283 | 74 | 124 | 481 | 27.35 | 5.91 | 10.28 | 43.54 |
| 016 | 岩手町 | 496 | 167 | 282 | 945 | 25.16 | 6.93 | 12.49 | 44.59 |
| 017 | 八幡平市 | 883 | 307 | 520 | 1,710 | 27.25 | 7.96 | 13.89 | 49.10 |
| 018 | 滝沢市 | 1,016 | 292 | 682 | 1,990 | 24.54 | 5.74 | 14.44 | 44.72 |
| 021 | 紫波町 | 715 | 292 | 464 | 1,471 | 24.43 | 8.29 | 13.73 | 46.45 |
| 022 | 矢巾町 | 408 | 171 | 316 | 895 | 20.40 | 6.95 | 13.67 | 41.02 |
| 030 | 西和賀町 | 163 | 49 | 104 | 316 | 27.26 | 7.29 | 15.74 | 50.29 |
| 031 | 金ヶ崎町 | 368 | 138 | 235 | 741 | 26.27 | 8.53 | 14.86 | 49.66 |
| 036 | 平泉町 | 186 | 104 | 132 | 422 | 21.59 | 9.45 | 13.90 | 44.94 |
| 043 | 住田町 | 211 | 69 | 89 | 369 | 30.82 | 8.88 | 11.22 | 50.92 |
| 045 | 大槌町 | 917 | 109 | 167 | 1,193 | 55.60 | 5.41 | 9.56 | 70.57 |
| 048 | 山田町 | 1,187 | 246 | 342 | 1,775 | 43.36 | 7.98 | 11.61 | 62.96 |
| 049 | 岩泉町 | 469 | 145 | 183 | 797 | 34.49 | 8.67 | 12.06 | 55.23 |
| 050 | 田野畑村 | 183 | 42 | 81 | 306 | 34.61 | 6.29 | 13.93 | 54.83 |
| 051 | 普代村 | 112 | 38 | 66 | 216 | 23.28 | 6.13 | 12.75 | 42.16 |
| 054 | 軽米町 | 366 | 118 | 218 | 702 | 24.73 | 6.63 | 12.56 | 43.91 |
| 055 | 洋野町 | 651 | 190 | 382 | 1,223 | 22.51 | 5.28 | 10.80 | 38.59 |
| 056 | 野田村 | 288 | 39 | 79 | 406 | 40.28 | 4.55 | 9.63 | 54.47 |
| 059 | 九戸村 | 194 | 76 | 140 | 410 | 23.76 | 7.97 | 13.80 | 45.52 |
| 062 | 一戸町 | 580 | 125 | 270 | 975 | 31.75 | 5.77 | 11.96 | 49.48 |

(注) 本表の各数値は、保険基盤安定繰入金の算定に係る数値である。

第9表 保険者別保険税の軽減状況(一般・退職分)【介護分】

| 保険者番号 | 保険者名 | 軽減被保険者割合 (%) | | | | 軽減額 (千円) | | | |
|-------|-------|--------------|-------|-------|-------|----------|--------|--------|---------|
| | | 7割軽減 | 5割軽減 | 2割軽減 | 計 | 7割軽減 | 5割軽減 | 2割軽減 | 計 |
| | 市町村計 | 25.97 | 7.71 | 13.60 | 47.28 | 322,107 | 64,008 | 46,018 | 432,132 |
| | 市計 | 25.96 | 7.78 | 13.86 | 47.59 | 251,764 | 50,396 | 36,824 | 338,984 |
| | 町村計 | 25.99 | 7.48 | 12.69 | 46.16 | 70,342 | 13,612 | 9,194 | 93,148 |
| 001 | 盛岡市 | 25.26 | 6.30 | 13.22 | 44.78 | 54,622 | 8,812 | 7,691 | 71,125 |
| 002 | 宮古市 | 32.19 | 8.75 | 13.12 | 54.06 | 16,843 | 2,932 | 1,867 | 21,643 |
| 003 | 大船渡市 | 34.30 | 8.43 | 11.31 | 54.04 | 15,781 | 2,666 | 1,465 | 19,912 |
| 004 | 奥州市 | 21.59 | 8.43 | 15.29 | 45.31 | 26,305 | 6,744 | 5,005 | 38,054 |
| 005 | 花巻市 | 24.37 | 8.56 | 14.76 | 47.70 | 18,864 | 4,494 | 3,134 | 26,492 |
| 006 | 北上市 | 23.15 | 8.12 | 14.64 | 45.91 | 19,325 | 4,417 | 3,307 | 27,048 |
| 007 | 久慈市 | 26.24 | 5.80 | 12.12 | 44.16 | 9,771 | 1,414 | 1,206 | 12,391 |
| 008 | 遠野市 | 23.40 | 9.18 | 15.24 | 47.83 | 6,978 | 1,782 | 1,201 | 9,961 |
| 009 | 一関市 | 24.05 | 9.25 | 14.89 | 48.18 | 34,230 | 8,771 | 5,770 | 48,771 |
| 010 | 陸前高田市 | 41.62 | 7.61 | 9.75 | 58.98 | 9,878 | 1,222 | 616 | 11,716 |
| 011 | 釜石市 | 41.56 | 7.25 | 12.34 | 61.16 | 12,166 | 1,433 | 985 | 14,583 |
| 013 | 二戸市 | 22.37 | 7.13 | 13.89 | 43.38 | 9,101 | 1,929 | 1,495 | 12,525 |
| 014 | 雫石町 | 17.92 | 7.16 | 14.14 | 39.22 | 2,428 | 657 | 527 | 3,611 |
| 015 | 葛巻町 | 23.01 | 6.02 | 10.08 | 39.11 | 2,810 | 485 | 330 | 3,625 |
| 016 | 岩手町 | 21.72 | 7.31 | 12.35 | 41.37 | 4,964 | 1,100 | 762 | 6,825 |
| 017 | 八幡平市 | 24.21 | 8.42 | 14.25 | 46.88 | 8,469 | 1,955 | 1,341 | 11,765 |
| 018 | 滝沢市 | 21.75 | 6.25 | 14.60 | 42.59 | 9,431 | 1,826 | 1,741 | 12,998 |
| 021 | 紫波町 | 21.81 | 8.91 | 14.15 | 44.87 | 6,521 | 1,795 | 1,155 | 9,471 |
| 022 | 矢巾町 | 18.03 | 7.56 | 13.96 | 39.55 | 3,595 | 988 | 749 | 5,332 |
| 030 | 西和賀町 | 25.00 | 7.52 | 15.95 | 48.47 | 953 | 193 | 165 | 1,312 |
| 031 | 金ヶ崎町 | 23.88 | 8.96 | 15.25 | 48.09 | 2,377 | 598 | 411 | 3,385 |
| 036 | 平泉町 | 18.96 | 10.60 | 13.46 | 43.02 | 2,216 | 817 | 435 | 3,468 |
| 043 | 住田町 | 27.40 | 8.96 | 11.56 | 47.92 | 1,957 | 439 | 225 | 2,620 |
| 045 | 大槌町 | 53.94 | 6.41 | 9.82 | 70.18 | 6,797 | 537 | 346 | 7,680 |
| 048 | 山田町 | 40.80 | 8.46 | 11.76 | 61.02 | 12,038 | 1,715 | 967 | 14,720 |
| 049 | 岩泉町 | 31.33 | 9.69 | 12.22 | 53.24 | 4,432 | 979 | 494 | 5,905 |
| 050 | 田野畑村 | 31.55 | 7.24 | 13.97 | 52.76 | 1,844 | 281 | 226 | 2,352 |
| 051 | 普代村 | 20.22 | 6.86 | 11.91 | 38.99 | 725 | 158 | 118 | 1,000 |
| 054 | 軽米町 | 21.19 | 6.83 | 12.62 | 40.65 | 2,870 | 604 | 452 | 3,925 |
| 055 | 洋野町 | 19.11 | 5.58 | 11.22 | 35.91 | 4,639 | 889 | 720 | 6,248 |
| 056 | 野田村 | 37.16 | 5.03 | 10.19 | 52.39 | 1,910 | 174 | 143 | 2,227 |
| 059 | 九戸村 | 20.06 | 7.86 | 14.48 | 42.40 | 1,497 | 386 | 276 | 2,159 |
| 062 | 一戸町 | 27.55 | 5.94 | 12.83 | 46.32 | 5,771 | 818 | 693 | 7,282 |

(注) 本表の各数値は、保険基盤安定繰入金の算定に係る数値である。

第10表 保険者別保険税の軽減状況(一般被保険者分)【医療分】

| 保険者番号 | 保険者名 | 応益割合 | 賦課期日現在 | | 軽減対象者世帯数(世帯) | | | |
|-------|-------|------|---------|----------|--------------|--------|--------|---------|
| | | | 世帯数(世帯) | 被保険者数(人) | 7割軽減 | 5割軽減 | 2割軽減 | 計 |
| | 市町村計 | - | 193,293 | 328,078 | 63,399 | 13,342 | 26,032 | 102,773 |
| | 市計 | - | 154,765 | 258,823 | 49,912 | 10,651 | 21,155 | 81,718 |
| | 町村計 | - | 38,528 | 69,255 | 13,487 | 2,691 | 4,877 | 21,055 |
| 001 | 盛岡市 | 49 | 38,645 | 61,580 | 11,452 | 1,969 | 4,877 | 18,298 |
| 002 | 宮古市 | 47 | 9,903 | 16,816 | 3,937 | 711 | 1,421 | 6,069 |
| 003 | 大船渡市 | 48 | 6,920 | 11,578 | 2,726 | 545 | 807 | 4,078 |
| 004 | 奥州市 | 47 | 18,045 | 31,075 | 5,088 | 1,377 | 2,627 | 9,092 |
| 005 | 花巻市 | 44 | 13,615 | 22,688 | 3,999 | 1,110 | 1,991 | 7,100 |
| 006 | 北上市 | 52 | 11,928 | 19,501 | 3,382 | 861 | 1,721 | 5,964 |
| 007 | 久慈市 | 48 | 6,452 | 11,462 | 2,635 | 427 | 861 | 3,923 |
| 008 | 遠野市 | 46 | 4,605 | 7,772 | 1,479 | 379 | 656 | 2,514 |
| 009 | 一関市 | 48 | 18,540 | 31,801 | 5,651 | 1,507 | 2,724 | 9,882 |
| 010 | 陸前高田市 | 50 | 3,584 | 6,244 | 1,765 | 237 | 361 | 2,363 |
| 011 | 釜石市 | 52 | 6,183 | 9,581 | 2,832 | 420 | 828 | 4,080 |
| 013 | 二戸市 | 48 | 5,154 | 9,190 | 1,669 | 354 | 669 | 2,692 |
| 014 | 雫石町 | 50 | 2,657 | 4,798 | 701 | 196 | 373 | 1,270 |
| 015 | 葛巻町 | 52 | 1,416 | 2,618 | 508 | 85 | 142 | 735 |
| 016 | 岩手町 | 49 | 2,572 | 4,797 | 829 | 167 | 324 | 1,320 |
| 017 | 八幡平市 | 50 | 4,469 | 8,043 | 1,480 | 350 | 613 | 2,443 |
| 018 | 滝沢市 | 50 | 6,722 | 11,492 | 1,817 | 404 | 999 | 3,220 |
| 021 | 紫波町 | 51 | 4,279 | 7,422 | 1,257 | 323 | 596 | 2,176 |
| 022 | 矢巾町 | 47 | 3,091 | 5,423 | 720 | 208 | 449 | 1,377 |
| 030 | 西和賀町 | 51 | 939 | 1,546 | 314 | 83 | 148 | 545 |
| 031 | 金ヶ崎町 | 45 | 2,044 | 3,549 | 615 | 154 | 297 | 1,066 |
| 036 | 平泉町 | 48 | 1,205 | 2,093 | 308 | 114 | 175 | 597 |
| 043 | 住田町 | 50 | 979 | 1,648 | 351 | 81 | 136 | 568 |
| 045 | 大槌町 | 52 | 2,305 | 3,776 | 1,362 | 134 | 218 | 1,714 |
| 048 | 山田町 | 51 | 3,547 | 6,620 | 1,777 | 266 | 408 | 2,451 |
| 049 | 岩泉町 | 52 | 1,945 | 3,252 | 802 | 177 | 245 | 1,224 |
| 050 | 田野畑村 | 51 | 668 | 1,249 | 256 | 38 | 97 | 391 |
| 051 | 普代村 | 41 | 602 | 1,186 | 186 | 39 | 63 | 288 |
| 054 | 軽米町 | 50 | 1,961 | 3,710 | 647 | 124 | 246 | 1,017 |
| 055 | 洋野町 | 48 | 3,790 | 7,499 | 1,137 | 209 | 424 | 1,770 |
| 056 | 野田村 | 54 | 826 | 1,610 | 373 | 50 | 80 | 503 |
| 059 | 九戸村 | 51 | 1,121 | 2,077 | 378 | 88 | 146 | 612 |
| 062 | 一戸町 | 52 | 2,581 | 4,382 | 966 | 155 | 310 | 1,431 |

(注) 本表の各数値は、保険基盤安定繰入金の算定に係る数値である。

第10表 保険者別保険税の軽減状況(一般被保険者分)【医療分】

| 保険者番号 | 保険者名 | 軽減対象被保険者数(人) | | | | 軽減世帯割合(%) | | | |
|-------|-------|--------------|--------|--------|---------|-----------|------|-------|-------|
| | | 7割軽減 | 5割軽減 | 2割軽減 | 計 | 7割軽減 | 5割軽減 | 2割軽減 | 計 |
| | 市町村計 | 88,841 | 30,040 | 47,294 | 166,175 | 32.80 | 6.90 | 13.47 | 53.17 |
| | 市計 | 69,283 | 23,678 | 37,773 | 130,734 | 32.25 | 6.88 | 13.67 | 52.80 |
| | 町村計 | 19,558 | 6,362 | 9,521 | 35,441 | 35.01 | 6.98 | 12.66 | 54.65 |
| 001 | 盛岡市 | 15,289 | 4,445 | 8,264 | 27,998 | 29.63 | 5.10 | 12.62 | 47.35 |
| 002 | 宮古市 | 5,590 | 1,633 | 2,585 | 9,808 | 39.76 | 7.18 | 14.35 | 61.28 |
| 003 | 大船渡市 | 4,056 | 1,200 | 1,504 | 6,760 | 39.39 | 7.88 | 11.66 | 58.93 |
| 004 | 奥州市 | 7,099 | 3,008 | 4,788 | 14,895 | 28.20 | 7.63 | 14.56 | 50.39 |
| 005 | 花巻市 | 5,543 | 2,375 | 3,499 | 11,417 | 29.37 | 8.15 | 14.62 | 52.15 |
| 006 | 北上市 | 4,641 | 1,867 | 3,021 | 9,529 | 28.35 | 7.22 | 14.43 | 50.00 |
| 007 | 久慈市 | 3,288 | 908 | 1,548 | 5,744 | 40.84 | 6.62 | 13.34 | 60.80 |
| 008 | 遠野市 | 1,986 | 807 | 1,212 | 4,005 | 32.12 | 8.23 | 14.25 | 54.59 |
| 009 | 一関市 | 8,116 | 3,461 | 4,899 | 16,476 | 30.48 | 8.13 | 14.69 | 53.30 |
| 010 | 陸前高田市 | 2,739 | 555 | 714 | 4,008 | 49.25 | 6.61 | 10.07 | 65.93 |
| 011 | 釜石市 | 3,913 | 872 | 1,398 | 6,183 | 45.80 | 6.79 | 13.39 | 65.99 |
| 013 | 二戸市 | 2,345 | 801 | 1,341 | 4,487 | 32.38 | 6.87 | 12.98 | 52.23 |
| 014 | 雫石町 | 968 | 442 | 695 | 2,105 | 26.38 | 7.38 | 14.04 | 47.80 |
| 015 | 葛巻町 | 699 | 204 | 289 | 1,192 | 35.88 | 6.00 | 10.03 | 51.91 |
| 016 | 岩手町 | 1,209 | 417 | 625 | 2,251 | 32.23 | 6.49 | 12.60 | 51.32 |
| 017 | 八幡平市 | 2,133 | 794 | 1,203 | 4,130 | 33.12 | 7.83 | 13.72 | 54.67 |
| 018 | 滝沢市 | 2,545 | 952 | 1,797 | 5,294 | 27.03 | 6.01 | 14.86 | 47.90 |
| 021 | 紫波町 | 1,804 | 741 | 1,119 | 3,664 | 29.38 | 7.55 | 13.93 | 50.85 |
| 022 | 矢巾町 | 1,002 | 466 | 845 | 2,313 | 23.29 | 6.73 | 14.53 | 44.55 |
| 030 | 西和賀町 | 430 | 171 | 245 | 846 | 33.44 | 8.84 | 15.76 | 58.04 |
| 031 | 金ヶ崎町 | 901 | 344 | 570 | 1,815 | 30.09 | 7.53 | 14.53 | 52.15 |
| 036 | 平泉町 | 425 | 230 | 332 | 987 | 25.56 | 9.46 | 14.52 | 49.54 |
| 043 | 住田町 | 497 | 167 | 249 | 913 | 35.85 | 8.27 | 13.89 | 58.02 |
| 045 | 大槌町 | 2,060 | 301 | 417 | 2,778 | 59.09 | 5.81 | 9.46 | 74.36 |
| 048 | 山田町 | 2,817 | 740 | 866 | 4,423 | 50.10 | 7.50 | 11.50 | 69.10 |
| 049 | 岩泉町 | 1,069 | 417 | 452 | 1,938 | 41.23 | 9.10 | 12.60 | 62.93 |
| 050 | 田野畑村 | 407 | 112 | 186 | 705 | 38.32 | 5.69 | 14.52 | 58.53 |
| 051 | 普代村 | 278 | 79 | 131 | 488 | 30.90 | 6.48 | 10.47 | 47.84 |
| 054 | 軽米町 | 905 | 312 | 515 | 1,732 | 32.99 | 6.32 | 12.54 | 51.86 |
| 055 | 洋野町 | 1,654 | 552 | 945 | 3,151 | 30.00 | 5.51 | 11.19 | 46.70 |
| 056 | 野田村 | 615 | 120 | 172 | 907 | 45.16 | 6.05 | 9.69 | 60.90 |
| 059 | 九戸村 | 539 | 197 | 288 | 1,024 | 33.72 | 7.85 | 13.02 | 54.59 |
| 062 | 一戸町 | 1,279 | 350 | 580 | 2,209 | 37.43 | 6.01 | 12.01 | 55.44 |

(注) 本表の各数値は、保険基盤安定繰入金の算定に係る数値である。

第10表 保険者別保険税の軽減状況(一般被保険者分)【医療分】

| 保険者番号 | 保険者名 | 軽減被保険者割合(%) | | | | 軽減額(千円) | | | |
|-------|-------|-------------|-------|-------|-------|-----------|---------|---------|-----------|
| | | 7割軽減 | 5割軽減 | 2割軽減 | 計 | 7割軽減 | 5割軽減 | 2割軽減 | 計 |
| | 市町村計 | 27.08 | 9.16 | 14.42 | 50.65 | 2,148,584 | 431,644 | 295,703 | 2,875,931 |
| | 市計 | 26.77 | 9.15 | 14.59 | 50.51 | 1,698,329 | 345,127 | 239,883 | 2,283,339 |
| | 町村計 | 28.24 | 9.19 | 13.75 | 51.17 | 450,255 | 86,517 | 55,820 | 592,592 |
| 001 | 盛岡市 | 24.83 | 7.22 | 13.42 | 45.47 | 420,807 | 70,895 | 58,242 | 549,944 |
| 002 | 宮古市 | 33.24 | 9.71 | 15.37 | 58.33 | 109,621 | 19,165 | 13,112 | 141,898 |
| 003 | 大船渡市 | 35.03 | 10.36 | 12.99 | 58.39 | 93,430 | 16,801 | 8,968 | 119,199 |
| 004 | 奥州市 | 22.84 | 9.68 | 15.41 | 47.93 | 193,590 | 48,204 | 33,080 | 274,874 |
| 005 | 花巻市 | 24.43 | 10.47 | 15.42 | 50.32 | 119,853 | 31,113 | 19,675 | 170,640 |
| 006 | 北上市 | 23.80 | 9.57 | 15.49 | 48.86 | 112,393 | 26,997 | 18,894 | 158,283 |
| 007 | 久慈市 | 28.69 | 7.92 | 13.51 | 50.11 | 86,795 | 13,951 | 10,147 | 110,893 |
| 008 | 遠野市 | 25.55 | 10.38 | 15.59 | 51.53 | 43,671 | 10,502 | 6,688 | 60,861 |
| 009 | 一関市 | 25.52 | 10.88 | 15.41 | 51.81 | 190,158 | 49,416 | 30,220 | 269,794 |
| 010 | 陸前高田市 | 43.87 | 8.89 | 11.43 | 64.19 | 59,666 | 7,340 | 3,993 | 70,999 |
| 011 | 釜石市 | 40.84 | 9.10 | 14.59 | 64.53 | 79,403 | 10,565 | 7,357 | 97,325 |
| 013 | 二戸市 | 25.52 | 8.72 | 14.59 | 48.82 | 63,330 | 12,852 | 9,039 | 85,221 |
| 014 | 雫石町 | 20.18 | 9.21 | 14.49 | 43.87 | 22,186 | 5,720 | 3,917 | 31,823 |
| 015 | 葛巻町 | 26.70 | 7.79 | 11.04 | 45.53 | 16,193 | 2,682 | 1,627 | 20,502 |
| 016 | 岩手町 | 25.20 | 8.69 | 13.03 | 46.93 | 26,826 | 5,328 | 3,509 | 35,662 |
| 017 | 八幡平市 | 26.52 | 9.87 | 14.96 | 51.35 | 55,069 | 12,129 | 7,815 | 75,013 |
| 018 | 滝沢市 | 22.15 | 8.28 | 15.64 | 46.07 | 70,543 | 15,199 | 12,653 | 98,395 |
| 021 | 紫波町 | 24.31 | 9.98 | 15.08 | 49.37 | 46,755 | 11,304 | 7,408 | 65,466 |
| 022 | 矢巾町 | 18.48 | 8.59 | 15.58 | 42.65 | 27,602 | 7,557 | 5,868 | 41,028 |
| 030 | 西和賀町 | 27.81 | 11.06 | 15.85 | 54.72 | 11,130 | 2,712 | 1,664 | 15,506 |
| 031 | 金ヶ崎町 | 25.39 | 9.69 | 16.06 | 51.14 | 23,445 | 5,288 | 3,755 | 32,488 |
| 036 | 平泉町 | 20.31 | 10.99 | 15.86 | 47.16 | 9,573 | 3,234 | 1,929 | 14,735 |
| 043 | 住田町 | 30.16 | 10.13 | 15.11 | 55.40 | 9,684 | 2,065 | 1,285 | 13,034 |
| 045 | 大槌町 | 54.56 | 7.97 | 11.04 | 73.57 | 49,808 | 4,228 | 2,553 | 56,589 |
| 048 | 山田町 | 42.55 | 11.18 | 13.08 | 66.81 | 60,079 | 9,599 | 4,823 | 74,501 |
| 049 | 岩泉町 | 32.87 | 12.82 | 13.90 | 59.59 | 22,338 | 5,096 | 2,413 | 29,847 |
| 050 | 田野畑村 | 32.59 | 8.97 | 14.89 | 56.45 | 7,193 | 1,205 | 886 | 9,285 |
| 051 | 普代村 | 23.44 | 6.66 | 11.05 | 41.15 | 6,087 | 1,070 | 710 | 7,867 |
| 054 | 軽米町 | 24.39 | 8.41 | 13.88 | 46.68 | 20,442 | 3,983 | 2,812 | 27,237 |
| 055 | 洋野町 | 22.06 | 7.36 | 12.60 | 42.02 | 35,911 | 6,876 | 4,959 | 47,747 |
| 056 | 野田村 | 38.20 | 7.45 | 10.68 | 56.34 | 15,347 | 1,814 | 1,087 | 18,248 |
| 059 | 九戸村 | 25.95 | 9.48 | 13.87 | 49.30 | 9,596 | 2,090 | 1,288 | 12,973 |
| 062 | 一戸町 | 29.19 | 7.99 | 13.24 | 50.41 | 30,060 | 4,668 | 3,325 | 38,053 |

(注) 本表の各数値は、保険基盤安定繰入金の算定に係る数値である。

第10表 保険者別保険税の軽減状況(一般被保険者分)【後期分】

| 保険者番号 | 保険者名 | 応益割合 | 賦課期日現在 | | 軽減対象者世帯数(世帯) | | | |
|-------|-------|------|---------|----------|--------------|--------|--------|---------|
| | | | 世帯数(世帯) | 被保険者数(人) | 7割軽減 | 5割軽減 | 2割軽減 | 計 |
| | 市町村計 | - | 193,293 | 328,078 | 63,399 | 13,342 | 26,032 | 102,773 |
| | 市計 | - | 154,765 | 258,823 | 49,912 | 10,651 | 21,155 | 81,718 |
| | 町村計 | - | 38,528 | 69,255 | 13,487 | 2,691 | 4,877 | 21,055 |
| 001 | 盛岡市 | 48 | 38,645 | 61,580 | 11,452 | 1,969 | 4,877 | 18,298 |
| 002 | 宮古市 | 49 | 9,903 | 16,816 | 3,937 | 711 | 1,421 | 6,069 |
| 003 | 大船渡市 | 46 | 6,920 | 11,578 | 2,726 | 545 | 807 | 4,078 |
| 004 | 奥州市 | 47 | 18,045 | 31,075 | 5,088 | 1,377 | 2,627 | 9,092 |
| 005 | 花巻市 | 51 | 13,615 | 22,688 | 3,999 | 1,110 | 1,991 | 7,100 |
| 006 | 北上市 | 49 | 11,928 | 19,501 | 3,382 | 861 | 1,721 | 5,964 |
| 007 | 久慈市 | 47 | 6,452 | 11,462 | 2,635 | 427 | 861 | 3,923 |
| 008 | 遠野市 | 48 | 4,605 | 7,772 | 1,479 | 379 | 656 | 2,514 |
| 009 | 一関市 | 49 | 18,540 | 31,801 | 5,651 | 1,507 | 2,724 | 9,882 |
| 010 | 陸前高田市 | 53 | 3,584 | 6,244 | 1,765 | 237 | 361 | 2,363 |
| 011 | 釜石市 | 51 | 6,183 | 9,581 | 2,832 | 420 | 828 | 4,080 |
| 013 | 二戸市 | 49 | 5,154 | 9,190 | 1,669 | 354 | 669 | 2,692 |
| 014 | 雫石町 | 55 | 2,657 | 4,798 | 701 | 196 | 373 | 1,270 |
| 015 | 葛巻町 | 51 | 1,416 | 2,618 | 508 | 85 | 142 | 735 |
| 016 | 岩手町 | 50 | 2,572 | 4,797 | 829 | 167 | 324 | 1,320 |
| 017 | 八幡平市 | 51 | 4,469 | 8,043 | 1,480 | 350 | 613 | 2,443 |
| 018 | 滝沢市 | 50 | 6,722 | 11,492 | 1,817 | 404 | 999 | 3,220 |
| 021 | 紫波町 | 51 | 4,279 | 7,422 | 1,257 | 323 | 596 | 2,176 |
| 022 | 矢巾町 | 46 | 3,091 | 5,423 | 720 | 208 | 449 | 1,377 |
| 030 | 西和賀町 | 50 | 939 | 1,546 | 314 | 83 | 148 | 545 |
| 031 | 金ヶ崎町 | 50 | 2,044 | 3,549 | 615 | 154 | 297 | 1,066 |
| 036 | 平泉町 | 49 | 1,205 | 2,093 | 308 | 114 | 175 | 597 |
| 043 | 住田町 | 52 | 979 | 1,648 | 351 | 81 | 136 | 568 |
| 045 | 大槌町 | 51 | 2,305 | 3,776 | 1,362 | 134 | 218 | 1,714 |
| 048 | 山田町 | 50 | 3,547 | 6,620 | 1,777 | 266 | 408 | 2,451 |
| 049 | 岩泉町 | 56 | 1,945 | 3,252 | 802 | 177 | 245 | 1,224 |
| 050 | 田野畑村 | 51 | 668 | 1,249 | 256 | 38 | 97 | 391 |
| 051 | 普代村 | 41 | 602 | 1,186 | 186 | 39 | 63 | 288 |
| 054 | 軽米町 | 51 | 1,961 | 3,710 | 647 | 124 | 246 | 1,017 |
| 055 | 洋野町 | 46 | 3,790 | 7,499 | 1,137 | 209 | 424 | 1,770 |
| 056 | 野田村 | 55 | 826 | 1,610 | 373 | 50 | 80 | 503 |
| 059 | 九戸村 | 51 | 1,121 | 2,077 | 378 | 88 | 146 | 612 |
| 062 | 一戸町 | 51 | 2,581 | 4,382 | 966 | 155 | 310 | 1,431 |

(注) 本表の各数値は、保険基盤安定繰入金の算定に係る数値である。

第10表 保険者別保険税の軽減状況(一般被保険者分)【後期分】

| 保険者番号 | 保険者名 | 軽減対象被保険者数(人) | | | | 軽減世帯割合(%) | | | |
|-------|-------|--------------|--------|--------|---------|-----------|------|-------|-------|
| | | 7割軽減 | 5割軽減 | 2割軽減 | 計 | 7割軽減 | 5割軽減 | 2割軽減 | 計 |
| | 市町村計 | 88,841 | 30,040 | 47,294 | 166,175 | 32.80 | 6.90 | 13.47 | 53.17 |
| | 市計 | 69,283 | 23,678 | 37,773 | 130,734 | 32.25 | 6.88 | 13.67 | 52.80 |
| | 町村計 | 19,558 | 6,362 | 9,521 | 35,441 | 35.01 | 6.98 | 12.66 | 54.65 |
| 001 | 盛岡市 | 15,289 | 4,445 | 8,264 | 27,998 | 29.63 | 5.10 | 12.62 | 47.35 |
| 002 | 宮古市 | 5,590 | 1,633 | 2,585 | 9,808 | 39.76 | 7.18 | 14.35 | 61.28 |
| 003 | 大船渡市 | 4,056 | 1,200 | 1,504 | 6,760 | 39.39 | 7.88 | 11.66 | 58.93 |
| 004 | 奥州市 | 7,099 | 3,008 | 4,788 | 14,895 | 28.20 | 7.63 | 14.56 | 50.39 |
| 005 | 花巻市 | 5,543 | 2,375 | 3,499 | 11,417 | 29.37 | 8.15 | 14.62 | 52.15 |
| 006 | 北上市 | 4,641 | 1,867 | 3,021 | 9,529 | 28.35 | 7.22 | 14.43 | 50.00 |
| 007 | 久慈市 | 3,288 | 908 | 1,548 | 5,744 | 40.84 | 6.62 | 13.34 | 60.80 |
| 008 | 遠野市 | 1,986 | 807 | 1,212 | 4,005 | 32.12 | 8.23 | 14.25 | 54.59 |
| 009 | 一関市 | 8,116 | 3,461 | 4,899 | 16,476 | 30.48 | 8.13 | 14.69 | 53.30 |
| 010 | 陸前高田市 | 2,739 | 555 | 714 | 4,008 | 49.25 | 6.61 | 10.07 | 65.93 |
| 011 | 釜石市 | 3,913 | 872 | 1,398 | 6,183 | 45.80 | 6.79 | 13.39 | 65.99 |
| 013 | 二戸市 | 2,345 | 801 | 1,341 | 4,487 | 32.38 | 6.87 | 12.98 | 52.23 |
| 014 | 雫石町 | 968 | 442 | 695 | 2,105 | 26.38 | 7.38 | 14.04 | 47.80 |
| 015 | 葛巻町 | 699 | 204 | 289 | 1,192 | 35.88 | 6.00 | 10.03 | 51.91 |
| 016 | 岩手町 | 1,209 | 417 | 625 | 2,251 | 32.23 | 6.49 | 12.60 | 51.32 |
| 017 | 八幡平市 | 2,133 | 794 | 1,203 | 4,130 | 33.12 | 7.83 | 13.72 | 54.67 |
| 018 | 滝沢市 | 2,545 | 952 | 1,797 | 5,294 | 27.03 | 6.01 | 14.86 | 47.90 |
| 021 | 紫波町 | 1,804 | 741 | 1,119 | 3,664 | 29.38 | 7.55 | 13.93 | 50.85 |
| 022 | 矢巾町 | 1,002 | 466 | 845 | 2,313 | 23.29 | 6.73 | 14.53 | 44.55 |
| 030 | 西和賀町 | 430 | 171 | 245 | 846 | 33.44 | 8.84 | 15.76 | 58.04 |
| 031 | 金ヶ崎町 | 901 | 344 | 570 | 1,815 | 30.09 | 7.53 | 14.53 | 52.15 |
| 036 | 平泉町 | 425 | 230 | 332 | 987 | 25.56 | 9.46 | 14.52 | 49.54 |
| 043 | 住田町 | 497 | 167 | 249 | 913 | 35.85 | 8.27 | 13.89 | 58.02 |
| 045 | 大槌町 | 2,060 | 301 | 417 | 2,778 | 59.09 | 5.81 | 9.46 | 74.36 |
| 048 | 山田町 | 2,817 | 740 | 866 | 4,423 | 50.10 | 7.50 | 11.50 | 69.10 |
| 049 | 岩泉町 | 1,069 | 417 | 452 | 1,938 | 41.23 | 9.10 | 12.60 | 62.93 |
| 050 | 田野畑村 | 407 | 112 | 186 | 705 | 38.32 | 5.69 | 14.52 | 58.53 |
| 051 | 普代村 | 278 | 79 | 131 | 488 | 30.90 | 6.48 | 10.47 | 47.84 |
| 054 | 軽米町 | 905 | 312 | 515 | 1,732 | 32.99 | 6.32 | 12.54 | 51.86 |
| 055 | 洋野町 | 1,654 | 552 | 945 | 3,151 | 30.00 | 5.51 | 11.19 | 46.70 |
| 056 | 野田村 | 615 | 120 | 172 | 907 | 45.16 | 6.05 | 9.69 | 60.90 |
| 059 | 九戸村 | 539 | 197 | 288 | 1,024 | 33.72 | 7.85 | 13.02 | 54.59 |
| 062 | 一戸町 | 1,279 | 350 | 580 | 2,209 | 37.43 | 6.01 | 12.01 | 55.44 |

(注) 本表の各数値は、保険基盤安定繰入金の算定に係る数値である。

第10表 保険者別保険税の軽減状況(一般被保険者分)【後期分】

| 保険者番号 | 保険者名 | 軽減被保険者割合(%) | | | | 軽減額(千円) | | | |
|-------|-------|-------------|-------|-------|-------|---------|---------|--------|---------|
| | | 7割軽減 | 5割軽減 | 2割軽減 | 計 | 7割軽減 | 5割軽減 | 2割軽減 | 計 |
| | 市町村計 | 27.08 | 9.16 | 14.42 | 50.65 | 661,526 | 135,490 | 91,843 | 888,859 |
| | 市計 | 26.77 | 9.15 | 14.59 | 50.51 | 513,655 | 106,704 | 73,450 | 693,808 |
| | 町村計 | 28.24 | 9.19 | 13.75 | 51.17 | 147,871 | 28,786 | 18,394 | 195,051 |
| 001 | 盛岡市 | 24.83 | 7.22 | 13.42 | 45.47 | 121,418 | 20,315 | 16,747 | 158,481 |
| 002 | 宮古市 | 33.24 | 9.71 | 15.37 | 58.33 | 24,723 | 4,081 | 2,868 | 31,672 |
| 003 | 大船渡市 | 35.03 | 10.36 | 12.99 | 58.39 | 29,599 | 5,319 | 2,840 | 37,757 |
| 004 | 奥州市 | 22.84 | 9.68 | 15.41 | 47.93 | 65,472 | 16,302 | 11,187 | 92,961 |
| 005 | 花巻市 | 24.43 | 10.47 | 15.42 | 50.32 | 43,716 | 11,709 | 7,302 | 62,727 |
| 006 | 北上市 | 23.80 | 9.57 | 15.49 | 48.86 | 42,077 | 10,148 | 7,089 | 59,314 |
| 007 | 久慈市 | 28.69 | 7.92 | 13.51 | 50.11 | 17,948 | 2,820 | 2,067 | 22,834 |
| 008 | 遠野市 | 25.55 | 10.38 | 15.59 | 51.53 | 10,910 | 2,740 | 1,721 | 15,371 |
| 009 | 一関市 | 25.52 | 10.88 | 15.41 | 51.81 | 65,207 | 16,969 | 10,370 | 92,546 |
| 010 | 陸前高田市 | 43.87 | 8.89 | 11.43 | 64.19 | 21,924 | 2,799 | 1,503 | 26,225 |
| 011 | 釜石市 | 40.84 | 9.10 | 14.59 | 64.53 | 21,415 | 2,863 | 1,989 | 26,266 |
| 013 | 二戸市 | 25.52 | 8.72 | 14.59 | 48.82 | 13,098 | 2,572 | 1,826 | 17,496 |
| 014 | 雫石町 | 20.18 | 9.21 | 14.49 | 43.87 | 8,894 | 2,436 | 1,630 | 12,960 |
| 015 | 葛巻町 | 26.70 | 7.79 | 11.04 | 45.53 | 5,299 | 879 | 533 | 6,712 |
| 016 | 岩手町 | 25.20 | 8.69 | 13.03 | 46.93 | 9,521 | 1,890 | 1,245 | 12,657 |
| 017 | 八幡平市 | 26.52 | 9.87 | 14.96 | 51.35 | 16,754 | 3,826 | 2,435 | 23,015 |
| 018 | 滝沢市 | 22.15 | 8.28 | 15.64 | 46.07 | 19,396 | 4,242 | 3,506 | 27,144 |
| 021 | 紫波町 | 24.31 | 9.98 | 15.08 | 49.37 | 11,964 | 3,046 | 1,951 | 16,961 |
| 022 | 矢巾町 | 18.48 | 8.59 | 15.58 | 42.65 | 6,375 | 1,749 | 1,357 | 9,480 |
| 030 | 西和賀町 | 27.81 | 11.06 | 15.85 | 54.72 | 3,746 | 901 | 556 | 5,203 |
| 031 | 金ヶ崎町 | 25.39 | 9.69 | 16.06 | 51.14 | 6,821 | 1,614 | 1,127 | 9,562 |
| 036 | 平泉町 | 20.31 | 10.99 | 15.86 | 47.16 | 3,789 | 1,283 | 765 | 5,837 |
| 043 | 住田町 | 30.16 | 10.13 | 15.11 | 55.40 | 4,709 | 1,001 | 624 | 6,335 |
| 045 | 大槌町 | 54.56 | 7.97 | 11.04 | 73.57 | 18,763 | 1,681 | 992 | 21,435 |
| 048 | 山田町 | 42.55 | 11.18 | 13.08 | 66.81 | 18,142 | 2,902 | 1,457 | 22,501 |
| 049 | 岩泉町 | 32.87 | 12.82 | 13.90 | 59.59 | 6,837 | 1,607 | 751 | 9,194 |
| 050 | 田野畑村 | 32.59 | 8.97 | 14.89 | 56.45 | 3,041 | 505 | 372 | 3,919 |
| 051 | 普代村 | 23.44 | 6.66 | 11.05 | 41.15 | 1,522 | 267 | 178 | 1,967 |
| 054 | 軽米町 | 24.39 | 8.41 | 13.88 | 46.68 | 6,534 | 1,312 | 918 | 8,765 |
| 055 | 洋野町 | 22.06 | 7.36 | 12.60 | 42.02 | 15,788 | 3,042 | 2,190 | 21,019 |
| 056 | 野田村 | 38.20 | 7.45 | 10.68 | 56.34 | 3,837 | 454 | 272 | 4,562 |
| 059 | 九戸村 | 25.95 | 9.48 | 13.87 | 49.30 | 4,774 | 1,050 | 645 | 6,468 |
| 062 | 一戸町 | 29.19 | 7.99 | 13.24 | 50.41 | 7,515 | 1,167 | 831 | 9,513 |

(注) 本表の各数値は、保険基盤安定繰入金の算定に係る数値である。

第10表 保険者別保険税の軽減状況(一般被保険者分)【介護分】

| 保険者番号 | 保険者名 | 応益割合 | 賦課期日現在 | | 軽減対象者世帯数(世帯) | | | |
|-------|-------|------|---------|----------|--------------|-------|--------|--------|
| | | | 世帯数(世帯) | 被保険者数(人) | 7割軽減 | 5割軽減 | 2割軽減 | 計 |
| 市町村計 | | - | 94,536 | 116,610 | 28,154 | 6,725 | 11,780 | 46,659 |
| 市計 | | - | 73,933 | 90,174 | 22,008 | 5,283 | 9,358 | 36,649 |
| 町村計 | | - | 20,603 | 26,436 | 6,146 | 1,442 | 2,422 | 10,010 |
| 001 | 盛岡市 | 50 | 17,052 | 20,103 | 5,031 | 946 | 1,984 | 7,961 |
| 002 | 宮古市 | 48 | 4,918 | 6,083 | 1,783 | 385 | 616 | 2,784 |
| 003 | 大船渡市 | 49 | 3,382 | 4,141 | 1,243 | 272 | 377 | 1,892 |
| 004 | 奥州市 | 47 | 8,904 | 11,018 | 2,267 | 703 | 1,245 | 4,215 |
| 005 | 花巻市 | 53 | 5,948 | 7,189 | 1,677 | 491 | 811 | 2,979 |
| 006 | 北上市 | 52 | 5,431 | 6,483 | 1,454 | 402 | 742 | 2,598 |
| 007 | 久慈市 | 59 | 3,703 | 4,652 | 1,110 | 205 | 424 | 1,739 |
| 008 | 遠野市 | 50 | 2,340 | 2,943 | 631 | 195 | 328 | 1,154 |
| 009 | 一関市 | 49 | 9,418 | 11,621 | 2,590 | 812 | 1,270 | 4,672 |
| 010 | 陸前高田市 | 56 | 1,877 | 2,321 | 851 | 135 | 158 | 1,144 |
| 011 | 釜石市 | 49 | 2,745 | 3,235 | 1,222 | 184 | 310 | 1,716 |
| 013 | 二戸市 | 51 | 2,871 | 3,709 | 730 | 202 | 389 | 1,321 |
| 014 | 雫石町 | 53 | 1,398 | 1,822 | 314 | 104 | 190 | 608 |
| 015 | 葛巻町 | 51 | 827 | 1,098 | 229 | 48 | 76 | 353 |
| 016 | 岩手町 | 51 | 1,458 | 1,969 | 361 | 102 | 171 | 634 |
| 017 | 八幡平市 | 52 | 2,337 | 3,000 | 640 | 185 | 307 | 1,132 |
| 018 | 滝沢市 | 51 | 3,007 | 3,676 | 779 | 166 | 397 | 1,342 |
| 021 | 紫波町 | 53 | 1,942 | 2,407 | 519 | 158 | 246 | 923 |
| 022 | 矢巾町 | 52 | 1,436 | 1,765 | 299 | 93 | 176 | 568 |
| 030 | 西和賀町 | 49 | 430 | 524 | 120 | 30 | 65 | 215 |
| 031 | 金ヶ崎町 | 41 | 936 | 1,186 | 264 | 84 | 126 | 474 |
| 036 | 平泉町 | 51 | 580 | 716 | 133 | 45 | 82 | 260 |
| 043 | 住田町 | 50 | 480 | 601 | 153 | 43 | 54 | 250 |
| 045 | 大槌町 | 51 | 1,165 | 1,429 | 646 | 68 | 105 | 819 |
| 048 | 山田町 | 51 | 2,035 | 2,599 | 891 | 164 | 237 | 1,292 |
| 049 | 岩泉町 | 53 | 1,034 | 1,291 | 362 | 91 | 120 | 573 |
| 050 | 田野畑村 | 51 | 403 | 510 | 140 | 27 | 53 | 220 |
| 051 | 普代村 | 48 | 373 | 501 | 87 | 22 | 42 | 151 |
| 054 | 軽米町 | 52 | 1,190 | 1,572 | 296 | 79 | 141 | 516 |
| 055 | 洋野町 | 47 | 2,339 | 3,115 | 523 | 123 | 249 | 895 |
| 056 | 野田村 | 59 | 521 | 694 | 205 | 25 | 50 | 280 |
| 059 | 九戸村 | 48 | 606 | 816 | 143 | 50 | 72 | 265 |
| 062 | 一戸町 | 53 | 1,450 | 1,821 | 461 | 86 | 167 | 714 |

(注) 本表の各数値は、保険基盤安定繰入金の算定に係る数値である。

第10表 保険者別保険税の軽減状況(一般被保険者分)【介護分】

| 保険者番号 | 保険者名 | 軽減対象被保険者数(人) | | | | 軽減世帯割合(%) | | | |
|-------|-------|--------------|-------|--------|--------|-----------|------|-------|-------|
| | | 7割軽減 | 5割軽減 | 2割軽減 | 計 | 7割軽減 | 5割軽減 | 2割軽減 | 計 |
| | 市町村計 | 31,543 | 8,875 | 14,562 | 54,980 | 29.78 | 7.11 | 12.46 | 49.36 |
| | 市計 | 24,463 | 6,921 | 11,444 | 42,828 | 29.77 | 7.15 | 12.66 | 49.57 |
| | 町村計 | 7,080 | 1,954 | 3,118 | 12,152 | 29.83 | 7.00 | 11.76 | 48.59 |
| 001 | 盛岡市 | 5,442 | 1,232 | 2,331 | 9,005 | 29.50 | 5.55 | 11.63 | 46.69 |
| 002 | 宮古市 | 2,011 | 539 | 749 | 3,299 | 36.25 | 7.83 | 12.53 | 56.61 |
| 003 | 大船渡市 | 1,451 | 362 | 458 | 2,271 | 36.75 | 8.04 | 11.15 | 55.94 |
| 004 | 奥州市 | 2,497 | 924 | 1,542 | 4,963 | 25.46 | 7.90 | 13.98 | 47.34 |
| 005 | 花巻市 | 1,873 | 610 | 969 | 3,452 | 28.19 | 8.25 | 13.63 | 50.08 |
| 006 | 北上市 | 1,576 | 508 | 882 | 2,966 | 26.77 | 7.40 | 13.66 | 47.84 |
| 007 | 久慈市 | 1,236 | 272 | 532 | 2,040 | 29.98 | 5.54 | 11.45 | 46.96 |
| 008 | 遠野市 | 703 | 256 | 409 | 1,368 | 26.97 | 8.33 | 14.02 | 49.32 |
| 009 | 一関市 | 2,901 | 1,092 | 1,584 | 5,577 | 27.50 | 8.62 | 13.48 | 49.61 |
| 010 | 陸前高田市 | 986 | 177 | 220 | 1,383 | 45.34 | 7.19 | 8.42 | 60.95 |
| 011 | 釜石市 | 1,375 | 228 | 376 | 1,979 | 44.52 | 6.70 | 11.29 | 62.51 |
| 013 | 二戸市 | 820 | 259 | 508 | 1,587 | 25.43 | 7.04 | 13.55 | 46.01 |
| 014 | 雫石町 | 356 | 139 | 238 | 733 | 22.46 | 7.44 | 13.59 | 43.49 |
| 015 | 葛巻町 | 254 | 66 | 100 | 420 | 27.69 | 5.80 | 9.19 | 42.68 |
| 016 | 岩手町 | 424 | 146 | 222 | 792 | 24.76 | 7.00 | 11.73 | 43.48 |
| 017 | 八幡平市 | 733 | 247 | 399 | 1,379 | 27.39 | 7.92 | 13.14 | 48.44 |
| 018 | 滝沢市 | 859 | 215 | 485 | 1,559 | 25.91 | 5.52 | 13.20 | 44.63 |
| 021 | 紫波町 | 589 | 205 | 307 | 1,101 | 26.73 | 8.14 | 12.67 | 47.53 |
| 022 | 矢巾町 | 331 | 124 | 220 | 675 | 20.82 | 6.48 | 12.26 | 39.55 |
| 030 | 西和賀町 | 136 | 37 | 78 | 251 | 27.91 | 6.98 | 15.12 | 50.00 |
| 031 | 金ヶ崎町 | 309 | 112 | 164 | 585 | 28.21 | 8.97 | 13.46 | 50.64 |
| 036 | 平泉町 | 147 | 64 | 97 | 308 | 22.93 | 7.76 | 14.14 | 44.83 |
| 043 | 住田町 | 174 | 54 | 69 | 297 | 31.88 | 8.96 | 11.25 | 52.08 |
| 045 | 大槌町 | 770 | 98 | 132 | 1,000 | 55.45 | 5.84 | 9.01 | 70.30 |
| 048 | 山田町 | 1,068 | 222 | 305 | 1,595 | 43.78 | 8.06 | 11.65 | 63.49 |
| 049 | 岩泉町 | 413 | 125 | 153 | 691 | 35.01 | 8.80 | 11.61 | 55.42 |
| 050 | 田野畑村 | 163 | 40 | 64 | 267 | 34.74 | 6.70 | 13.15 | 54.59 |
| 051 | 普代村 | 101 | 30 | 51 | 182 | 23.32 | 5.90 | 11.26 | 40.48 |
| 054 | 軽米町 | 336 | 107 | 185 | 628 | 24.87 | 6.64 | 11.85 | 43.36 |
| 055 | 洋野町 | 591 | 173 | 339 | 1,103 | 22.36 | 5.26 | 10.65 | 38.26 |
| 056 | 野田村 | 251 | 36 | 74 | 361 | 39.35 | 4.80 | 9.60 | 53.74 |
| 059 | 九戸村 | 163 | 66 | 100 | 329 | 23.60 | 8.25 | 11.88 | 43.73 |
| 062 | 一戸町 | 504 | 110 | 220 | 834 | 31.79 | 5.93 | 11.52 | 49.24 |

(注) 本表の各数値は、保険基盤安定繰入金の算定に係る数値である。

第10表 保険者別保険税の軽減状況(一般被保険者分)【介護分】

| 保険者番号 | 保険者名 | 軽減被保険者割合(%) | | | | 軽減額(千円) | | | |
|-------|-------|-------------|------|-------|-------|---------|--------|--------|---------|
| | | 7割軽減 | 5割軽減 | 2割軽減 | 計 | 7割軽減 | 5割軽減 | 2割軽減 | 計 |
| | 市町村計 | 27.05 | 7.61 | 12.49 | 47.15 | 275,470 | 52,181 | 35,060 | 362,711 |
| | 市計 | 27.13 | 7.68 | 12.69 | 47.49 | 214,189 | 40,816 | 27,774 | 282,779 |
| | 町村計 | 26.78 | 7.39 | 11.79 | 45.97 | 61,281 | 11,365 | 7,286 | 79,932 |
| 001 | 盛岡市 | 27.07 | 6.13 | 11.60 | 44.79 | 47,976 | 7,112 | 5,642 | 60,729 |
| 002 | 宮古市 | 33.06 | 8.86 | 12.31 | 54.23 | 14,527 | 2,503 | 1,488 | 18,518 |
| 003 | 大船渡市 | 35.04 | 8.74 | 11.06 | 54.84 | 13,346 | 2,264 | 1,185 | 16,795 |
| 004 | 奥州市 | 22.66 | 8.39 | 14.00 | 45.04 | 22,566 | 5,530 | 3,783 | 31,879 |
| 005 | 花巻市 | 26.05 | 8.49 | 13.48 | 48.02 | 15,047 | 3,363 | 2,168 | 20,577 |
| 006 | 北上市 | 24.31 | 7.84 | 13.60 | 45.75 | 15,797 | 3,387 | 2,418 | 21,603 |
| 007 | 久慈市 | 26.57 | 5.85 | 11.44 | 43.85 | 8,988 | 1,295 | 1,041 | 11,324 |
| 008 | 遠野市 | 23.89 | 8.70 | 13.90 | 46.48 | 5,838 | 1,393 | 914 | 8,145 |
| 009 | 一関市 | 24.96 | 9.40 | 13.63 | 47.99 | 28,182 | 7,105 | 4,229 | 39,517 |
| 010 | 陸前高田市 | 42.48 | 7.63 | 9.48 | 59.59 | 8,358 | 1,014 | 491 | 9,864 |
| 011 | 釜石市 | 42.50 | 7.05 | 11.62 | 61.17 | 10,330 | 1,168 | 778 | 12,276 |
| 013 | 二戸市 | 22.11 | 6.98 | 13.70 | 42.79 | 8,106 | 1,715 | 1,334 | 11,154 |
| 014 | 雫石町 | 19.54 | 7.63 | 13.06 | 40.23 | 2,155 | 573 | 400 | 3,127 |
| 015 | 葛巻町 | 23.13 | 6.01 | 9.11 | 38.25 | 2,545 | 432 | 266 | 3,243 |
| 016 | 岩手町 | 21.53 | 7.41 | 11.27 | 40.22 | 4,249 | 964 | 609 | 5,822 |
| 017 | 八幡平市 | 24.43 | 8.23 | 13.30 | 45.97 | 7,087 | 1,598 | 1,044 | 9,730 |
| 018 | 滝沢市 | 23.37 | 5.85 | 13.19 | 42.41 | 8,040 | 1,371 | 1,258 | 10,669 |
| 021 | 紫波町 | 24.47 | 8.52 | 12.75 | 45.74 | 5,404 | 1,287 | 780 | 7,470 |
| 022 | 矢巾町 | 18.75 | 7.03 | 12.46 | 38.24 | 2,943 | 729 | 531 | 4,202 |
| 030 | 西和賀町 | 25.95 | 7.06 | 14.89 | 47.90 | 801 | 149 | 127 | 1,077 |
| 031 | 金ヶ崎町 | 26.05 | 9.44 | 13.83 | 49.33 | 2,006 | 490 | 290 | 2,786 |
| 036 | 平泉町 | 20.53 | 8.94 | 13.55 | 43.02 | 1,784 | 510 | 328 | 2,621 |
| 043 | 住田町 | 28.95 | 8.99 | 11.48 | 49.42 | 1,618 | 347 | 177 | 2,142 |
| 045 | 大槌町 | 53.88 | 6.86 | 9.24 | 69.98 | 5,765 | 489 | 277 | 6,530 |
| 048 | 山田町 | 41.09 | 8.54 | 11.74 | 61.37 | 10,919 | 1,558 | 870 | 13,347 |
| 049 | 岩泉町 | 31.99 | 9.68 | 11.85 | 53.52 | 3,903 | 844 | 413 | 5,160 |
| 050 | 田野畑村 | 31.96 | 7.84 | 12.55 | 52.35 | 1,654 | 269 | 183 | 2,106 |
| 051 | 普代村 | 20.16 | 5.99 | 10.18 | 36.33 | 658 | 130 | 93 | 881 |
| 054 | 軽米町 | 21.37 | 6.81 | 11.77 | 39.95 | 2,640 | 551 | 387 | 3,578 |
| 055 | 洋野町 | 18.97 | 5.55 | 10.88 | 35.41 | 4,239 | 814 | 646 | 5,700 |
| 056 | 野田村 | 36.17 | 5.19 | 10.66 | 52.02 | 1,678 | 163 | 133 | 1,973 |
| 059 | 九戸村 | 19.98 | 8.09 | 12.25 | 40.32 | 1,271 | 340 | 201 | 1,812 |
| 062 | 一戸町 | 27.68 | 6.04 | 12.08 | 45.80 | 5,051 | 729 | 575 | 6,355 |

(注) 本表の各数値は、保険基盤安定繰入金の算定に係る数値である。

第 1 1 表 保険者別保険税の軽減状況(退職被保険者等分)【医療分】

| 保険者番号 | 保険者名 | 賦課期日現在 | | 軽減対象者世帯数(世帯) | | | |
|-------|-------|---------|----------|--------------|------|-------|-------|
| | | 世帯数(世帯) | 被保険者数(人) | 7割軽減 | 5割軽減 | 2割軽減 | 計 |
| | 市町村計 | 13,013 | 28,065 | 3,666 | 726 | 2,294 | 6,686 |
| | 市計 | 10,604 | 22,761 | 2,966 | 592 | 1,876 | 5,434 |
| | 町村計 | 2,409 | 5,304 | 700 | 134 | 418 | 1,252 |
| 001 | 盛岡市 | 2,541 | 5,000 | 590 | 134 | 512 | 1,236 |
| 002 | 宮古市 | 635 | 1,308 | 218 | 36 | 104 | 358 |
| 003 | 大船渡市 | 436 | 909 | 169 | 19 | 42 | 230 |
| 004 | 奥州市 | 1,230 | 2,744 | 286 | 73 | 247 | 606 |
| 005 | 花巻市 | 1,235 | 2,707 | 324 | 77 | 202 | 603 |
| 006 | 北上市 | 940 | 2,022 | 251 | 52 | 161 | 464 |
| 007 | 久慈市 | 237 | 531 | 80 | 8 | 41 | 129 |
| 008 | 遠野市 | 316 | 703 | 103 | 30 | 62 | 195 |
| 009 | 一関市 | 1,424 | 3,334 | 412 | 77 | 247 | 736 |
| 010 | 陸前高田市 | 209 | 549 | 89 | 11 | 24 | 124 |
| 011 | 釜石市 | 401 | 727 | 177 | 23 | 52 | 252 |
| 013 | 二戸市 | 198 | 453 | 71 | 8 | 28 | 107 |
| 014 | 雫石町 | 204 | 459 | 32 | 8 | 45 | 85 |
| 015 | 葛巻町 | 61 | 138 | 18 | 2 | 10 | 30 |
| 016 | 岩手町 | 150 | 334 | 51 | 6 | 28 | 85 |
| 017 | 八幡平市 | 319 | 701 | 93 | 17 | 62 | 172 |
| 018 | 滝沢市 | 483 | 1,073 | 103 | 27 | 92 | 222 |
| 021 | 紫波町 | 422 | 935 | 88 | 33 | 76 | 197 |
| 022 | 矢巾町 | 231 | 504 | 53 | 16 | 42 | 111 |
| 030 | 西和賀町 | 65 | 130 | 18 | 4 | 12 | 34 |
| 031 | 金ヶ崎町 | 180 | 381 | 44 | 10 | 41 | 95 |
| 036 | 平泉町 | 112 | 286 | 21 | 13 | 17 | 51 |
| 043 | 住田町 | 84 | 174 | 26 | 5 | 10 | 41 |
| 045 | 大槌町 | 150 | 279 | 90 | 3 | 15 | 108 |
| 048 | 山田町 | 156 | 330 | 67 | 7 | 19 | 93 |
| 049 | 岩泉町 | 102 | 223 | 39 | 6 | 12 | 57 |
| 050 | 田野畑村 | 31 | 70 | 10 | 1 | 8 | 19 |
| 051 | 普代村 | 24 | 56 | 7 | 1 | 9 | 17 |
| 054 | 軽米町 | 78 | 168 | 17 | 5 | 21 | 43 |
| 055 | 洋野町 | 128 | 302 | 36 | 6 | 18 | 60 |
| 056 | 野田村 | 39 | 88 | 17 | 1 | 4 | 22 |
| 059 | 九戸村 | 58 | 156 | 20 | 2 | 13 | 35 |
| 062 | 一戸町 | 134 | 291 | 46 | 5 | 18 | 69 |

(注) 本表の各数値は、保険基盤安定繰入金の算定に係る数値である。

第 1 1 表 保険者別保険税の軽減状況(退職被保険者等分)【医療分】

| 保険者番号 | 保険者名 | 軽減対象被保険者数(人) | | | | 軽減世帯割合(%) | | | |
|-------|-------|--------------|-------|-------|--------|-----------|-------|-------|-------|
| | | 7割軽減 | 5割軽減 | 2割軽減 | 計 | 7割軽減 | 5割軽減 | 2割軽減 | 計 |
| | 市町村計 | 5,870 | 2,443 | 5,257 | 13,570 | 28.17 | 5.58 | 17.63 | 51.38 |
| | 市計 | 4,711 | 1,996 | 4,325 | 11,032 | 27.97 | 5.58 | 17.69 | 51.24 |
| | 町村計 | 1,159 | 447 | 932 | 2,538 | 29.06 | 5.56 | 17.35 | 51.97 |
| 001 | 盛岡市 | 852 | 381 | 1,029 | 2,262 | 23.22 | 5.27 | 20.15 | 48.64 |
| 002 | 宮古市 | 360 | 117 | 226 | 703 | 34.33 | 5.67 | 16.38 | 56.38 |
| 003 | 大船渡市 | 286 | 73 | 106 | 465 | 38.76 | 4.36 | 9.63 | 52.75 |
| 004 | 奥州市 | 461 | 249 | 579 | 1,289 | 23.25 | 5.93 | 20.08 | 49.27 |
| 005 | 花巻市 | 517 | 259 | 507 | 1,283 | 26.23 | 6.23 | 16.36 | 48.83 |
| 006 | 北上市 | 389 | 188 | 369 | 946 | 26.70 | 5.53 | 17.13 | 49.36 |
| 007 | 久慈市 | 121 | 31 | 101 | 253 | 33.76 | 3.38 | 17.30 | 54.43 |
| 008 | 遠野市 | 150 | 85 | 146 | 381 | 32.59 | 9.49 | 19.62 | 61.71 |
| 009 | 一関市 | 675 | 307 | 663 | 1,645 | 28.93 | 5.41 | 17.35 | 51.69 |
| 010 | 陸前高田市 | 201 | 44 | 64 | 309 | 42.58 | 5.26 | 11.48 | 59.33 |
| 011 | 釜石市 | 264 | 65 | 113 | 442 | 44.14 | 5.74 | 12.97 | 62.84 |
| 013 | 二戸市 | 110 | 38 | 75 | 223 | 35.86 | 4.04 | 14.14 | 54.04 |
| 014 | 雫石町 | 52 | 25 | 90 | 167 | 15.69 | 3.92 | 22.06 | 41.67 |
| 015 | 葛巻町 | 29 | 8 | 26 | 63 | 29.51 | 3.28 | 16.39 | 49.18 |
| 016 | 岩手町 | 75 | 25 | 63 | 163 | 34.00 | 4.00 | 18.67 | 56.67 |
| 017 | 八幡平市 | 160 | 70 | 132 | 362 | 29.15 | 5.33 | 19.44 | 53.92 |
| 018 | 滝沢市 | 165 | 89 | 215 | 469 | 21.33 | 5.59 | 19.05 | 45.96 |
| 021 | 紫波町 | 137 | 104 | 172 | 413 | 20.85 | 7.82 | 18.01 | 46.68 |
| 022 | 矢巾町 | 78 | 47 | 97 | 222 | 22.94 | 6.93 | 18.18 | 48.05 |
| 030 | 西和賀町 | 27 | 13 | 26 | 66 | 27.69 | 6.15 | 18.46 | 52.31 |
| 031 | 金ヶ崎町 | 62 | 28 | 81 | 171 | 24.44 | 5.56 | 22.78 | 52.78 |
| 036 | 平泉町 | 42 | 44 | 36 | 122 | 18.75 | 11.61 | 15.18 | 45.54 |
| 043 | 住田町 | 39 | 16 | 21 | 76 | 30.95 | 5.95 | 11.90 | 48.81 |
| 045 | 大槌町 | 151 | 11 | 37 | 199 | 60.00 | 2.00 | 10.00 | 72.00 |
| 048 | 山田町 | 129 | 28 | 40 | 197 | 42.95 | 4.49 | 12.18 | 59.62 |
| 049 | 岩泉町 | 60 | 22 | 31 | 113 | 38.24 | 5.88 | 11.76 | 55.88 |
| 050 | 田野畑村 | 20 | 2 | 17 | 39 | 32.26 | 3.23 | 25.81 | 61.29 |
| 051 | 普代村 | 12 | 8 | 17 | 37 | 29.17 | 4.17 | 37.50 | 70.83 |
| 054 | 軽米町 | 32 | 14 | 35 | 81 | 21.79 | 6.41 | 26.92 | 55.13 |
| 055 | 洋野町 | 65 | 18 | 44 | 127 | 28.13 | 4.69 | 14.06 | 46.88 |
| 056 | 野田村 | 40 | 5 | 5 | 50 | 43.59 | 2.56 | 10.26 | 56.41 |
| 059 | 九戸村 | 33 | 10 | 42 | 85 | 34.48 | 3.45 | 22.41 | 60.34 |
| 062 | 一戸町 | 76 | 19 | 52 | 147 | 34.33 | 3.73 | 13.43 | 51.49 |

(注) 本表の各数値は、保険基盤安定繰入金の算定に係る数値である。

第 1 1 表 保険者別保険税の軽減状況(退職被保険者等分)【医療分】

| 保険者番号 | 保険者名 | 軽減被保険者割合 (%) | | | | 軽減額 (千円) | | | |
|-------|-------|--------------|-------|-------|-------|----------|--------|--------|---------|
| | | 7割軽減 | 5割軽減 | 2割軽減 | 計 | 7割軽減 | 5割軽減 | 2割軽減 | 計 |
| 市町村計 | | 20.92 | 8.70 | 18.73 | 48.35 | 135,397 | 31,833 | 31,078 | 198,309 |
| 市計 | | 20.70 | 8.77 | 19.00 | 48.47 | 109,394 | 26,123 | 25,703 | 161,220 |
| 町村計 | | 21.85 | 8.43 | 17.57 | 47.85 | 26,003 | 5,710 | 5,375 | 37,089 |
| 001 | 盛岡市 | 17.04 | 7.62 | 20.58 | 45.24 | 22,807 | 5,747 | 6,957 | 35,512 |
| 002 | 宮古市 | 27.52 | 8.94 | 17.28 | 53.75 | 6,778 | 1,266 | 1,104 | 9,147 |
| 003 | 大船渡市 | 31.46 | 8.03 | 11.66 | 51.16 | 6,356 | 897 | 580 | 7,833 |
| 004 | 奥州市 | 16.80 | 9.07 | 21.10 | 46.98 | 11,954 | 3,512 | 3,722 | 19,188 |
| 005 | 花巻市 | 19.10 | 9.57 | 18.73 | 47.40 | 10,727 | 3,029 | 2,578 | 16,334 |
| 006 | 北上市 | 19.24 | 9.30 | 18.25 | 46.79 | 9,084 | 2,397 | 2,140 | 13,621 |
| 007 | 久慈市 | 22.79 | 5.84 | 19.02 | 47.65 | 2,988 | 411 | 602 | 4,001 |
| 008 | 遠野市 | 21.34 | 12.09 | 20.77 | 54.20 | 3,237 | 1,035 | 748 | 5,020 |
| 009 | 一関市 | 20.25 | 9.21 | 19.89 | 49.34 | 15,236 | 3,871 | 3,679 | 22,786 |
| 010 | 陸前高田市 | 36.61 | 8.01 | 11.66 | 56.28 | 3,833 | 500 | 329 | 4,661 |
| 011 | 釜石市 | 36.31 | 8.94 | 15.54 | 60.80 | 5,258 | 731 | 558 | 6,547 |
| 013 | 二戸市 | 24.28 | 8.39 | 16.56 | 49.23 | 2,893 | 509 | 466 | 3,868 |
| 014 | 雫石町 | 11.33 | 5.45 | 19.61 | 36.38 | 1,114 | 295 | 499 | 1,908 |
| 015 | 葛巻町 | 21.01 | 5.80 | 18.84 | 45.65 | 643 | 89 | 136 | 869 |
| 016 | 岩手町 | 22.46 | 7.49 | 18.86 | 48.80 | 1,697 | 283 | 343 | 2,324 |
| 017 | 八幡平市 | 22.82 | 9.99 | 18.83 | 51.64 | 3,892 | 911 | 844 | 5,647 |
| 018 | 滝沢市 | 15.38 | 8.29 | 20.04 | 43.71 | 4,352 | 1,305 | 1,397 | 7,054 |
| 021 | 紫波町 | 14.65 | 11.12 | 18.40 | 44.17 | 3,488 | 1,456 | 1,075 | 6,019 |
| 022 | 矢巾町 | 15.48 | 9.33 | 19.25 | 44.05 | 2,137 | 692 | 636 | 3,465 |
| 030 | 西和賀町 | 20.77 | 10.00 | 20.00 | 50.77 | 685 | 182 | 167 | 1,034 |
| 031 | 金ヶ崎町 | 16.27 | 7.35 | 21.26 | 44.88 | 1,666 | 405 | 540 | 2,610 |
| 036 | 平泉町 | 14.69 | 15.38 | 12.59 | 42.66 | 840 | 548 | 203 | 1,591 |
| 043 | 住田町 | 22.41 | 9.20 | 12.07 | 43.68 | 761 | 182 | 105 | 1,049 |
| 045 | 大槌町 | 54.12 | 3.94 | 13.26 | 71.33 | 3,546 | 136 | 210 | 3,892 |
| 048 | 山田町 | 39.09 | 8.48 | 12.12 | 59.70 | 2,620 | 338 | 227 | 3,184 |
| 049 | 岩泉町 | 26.91 | 9.87 | 13.90 | 50.67 | 1,205 | 249 | 152 | 1,606 |
| 050 | 田野畑村 | 28.57 | 2.86 | 24.29 | 55.71 | 332 | 24 | 81 | 437 |
| 051 | 普代村 | 21.43 | 14.29 | 30.36 | 66.07 | 251 | 79 | 99 | 428 |
| 054 | 軽米町 | 19.05 | 8.33 | 20.83 | 48.21 | 642 | 177 | 214 | 1,033 |
| 055 | 洋野町 | 21.52 | 5.96 | 14.57 | 42.05 | 1,306 | 217 | 228 | 1,751 |
| 056 | 野田村 | 45.45 | 5.68 | 5.68 | 56.82 | 880 | 62 | 39 | 982 |
| 059 | 九戸村 | 21.15 | 6.41 | 26.92 | 54.49 | 561 | 87 | 163 | 811 |
| 062 | 一戸町 | 26.12 | 6.53 | 17.87 | 50.52 | 1,629 | 211 | 259 | 2,098 |

(注) 本表の各数値は、保険基盤安定繰入金の算定に係る数値である。

第 1 1 表 保険者別保険税の軽減状況(退職被保険者等分)【後期分】

| 保険者番号 | 保険者名 | 賦課期日現在 | | 軽減対象者世帯数(世帯) | | | |
|-------|-------|---------|----------|--------------|------|-------|-------|
| | | 世帯数(世帯) | 被保険者数(人) | 7割軽減 | 5割軽減 | 2割軽減 | 計 |
| 市町村計 | | 13,013 | 28,065 | 3,666 | 726 | 2,294 | 6,686 |
| 市計 | | 10,604 | 22,761 | 2,966 | 592 | 1,876 | 5,434 |
| 町村計 | | 2,409 | 5,304 | 700 | 134 | 418 | 1,252 |
| 001 | 盛岡市 | 2,541 | 5,000 | 590 | 134 | 512 | 1,236 |
| 002 | 宮古市 | 635 | 1,308 | 218 | 36 | 104 | 358 |
| 003 | 大船渡市 | 436 | 909 | 169 | 19 | 42 | 230 |
| 004 | 奥州市 | 1,230 | 2,744 | 286 | 73 | 247 | 606 |
| 005 | 花巻市 | 1,235 | 2,707 | 324 | 77 | 202 | 603 |
| 006 | 北上市 | 940 | 2,022 | 251 | 52 | 161 | 464 |
| 007 | 久慈市 | 237 | 531 | 80 | 8 | 41 | 129 |
| 008 | 遠野市 | 316 | 703 | 103 | 30 | 62 | 195 |
| 009 | 一関市 | 1,424 | 3,334 | 412 | 77 | 247 | 736 |
| 010 | 陸前高田市 | 209 | 549 | 89 | 11 | 24 | 124 |
| 011 | 釜石市 | 401 | 727 | 177 | 23 | 52 | 252 |
| 013 | 二戸市 | 198 | 453 | 71 | 8 | 28 | 107 |
| 014 | 雫石町 | 204 | 459 | 32 | 8 | 45 | 85 |
| 015 | 葛巻町 | 61 | 138 | 18 | 2 | 10 | 30 |
| 016 | 岩手町 | 150 | 334 | 51 | 6 | 28 | 85 |
| 017 | 八幡平市 | 319 | 701 | 93 | 17 | 62 | 172 |
| 018 | 滝沢市 | 483 | 1,073 | 103 | 27 | 92 | 222 |
| 021 | 紫波町 | 422 | 935 | 88 | 33 | 76 | 197 |
| 022 | 矢巾町 | 231 | 504 | 53 | 16 | 42 | 111 |
| 030 | 西和賀町 | 65 | 130 | 18 | 4 | 12 | 34 |
| 031 | 金ヶ崎町 | 180 | 381 | 44 | 10 | 41 | 95 |
| 036 | 平泉町 | 112 | 286 | 21 | 13 | 17 | 51 |
| 043 | 住田町 | 84 | 174 | 26 | 5 | 10 | 41 |
| 045 | 大槌町 | 150 | 279 | 90 | 3 | 15 | 108 |
| 048 | 山田町 | 156 | 330 | 67 | 7 | 19 | 93 |
| 049 | 岩泉町 | 102 | 223 | 39 | 6 | 12 | 57 |
| 050 | 田野畑村 | 31 | 70 | 10 | 1 | 8 | 19 |
| 051 | 普代村 | 24 | 56 | 7 | 1 | 9 | 17 |
| 054 | 軽米町 | 78 | 168 | 17 | 5 | 21 | 43 |
| 055 | 洋野町 | 128 | 302 | 36 | 6 | 18 | 60 |
| 056 | 野田村 | 39 | 88 | 17 | 1 | 4 | 22 |
| 059 | 九戸村 | 58 | 156 | 20 | 2 | 13 | 35 |
| 062 | 一戸町 | 134 | 291 | 46 | 5 | 18 | 69 |

(注) 本表の各数値は、保険基盤安定繰入金の算定に係る数値である。

第 1 1 表 保険者別保険税の軽減状況(退職被保険者等分)【後期分】

| 保険者番号 | 保険者名 | 軽減対象被保険者数(人) | | | | 軽減世帯割合(%) | | | |
|-------|-------|--------------|-------|-------|--------|-----------|-------|-------|-------|
| | | 7割軽減 | 5割軽減 | 2割軽減 | 計 | 7割軽減 | 5割軽減 | 2割軽減 | 計 |
| | 市町村計 | 5,870 | 2,443 | 5,257 | 13,570 | 28.17 | 5.58 | 17.63 | 51.38 |
| | 市計 | 4,711 | 1,996 | 4,325 | 11,032 | 27.97 | 5.58 | 17.69 | 51.24 |
| | 町村計 | 1,159 | 447 | 932 | 2,538 | 29.06 | 5.56 | 17.35 | 51.97 |
| 001 | 盛岡市 | 852 | 381 | 1,029 | 2,262 | 23.22 | 5.27 | 20.15 | 48.64 |
| 002 | 宮古市 | 360 | 117 | 226 | 703 | 34.33 | 5.67 | 16.38 | 56.38 |
| 003 | 大船渡市 | 286 | 73 | 106 | 465 | 38.76 | 4.36 | 9.63 | 52.75 |
| 004 | 奥州市 | 461 | 249 | 579 | 1,289 | 23.25 | 5.93 | 20.08 | 49.27 |
| 005 | 花巻市 | 517 | 259 | 507 | 1,283 | 26.23 | 6.23 | 16.36 | 48.83 |
| 006 | 北上市 | 389 | 188 | 369 | 946 | 26.70 | 5.53 | 17.13 | 49.36 |
| 007 | 久慈市 | 121 | 31 | 101 | 253 | 33.76 | 3.38 | 17.30 | 54.43 |
| 008 | 遠野市 | 150 | 85 | 146 | 381 | 32.59 | 9.49 | 19.62 | 61.71 |
| 009 | 一関市 | 675 | 307 | 663 | 1,645 | 28.93 | 5.41 | 17.35 | 51.69 |
| 010 | 陸前高田市 | 201 | 44 | 64 | 309 | 42.58 | 5.26 | 11.48 | 59.33 |
| 011 | 釜石市 | 264 | 65 | 113 | 442 | 44.14 | 5.74 | 12.97 | 62.84 |
| 013 | 二戸市 | 110 | 38 | 75 | 223 | 35.86 | 4.04 | 14.14 | 54.04 |
| 014 | 雫石町 | 52 | 25 | 90 | 167 | 15.69 | 3.92 | 22.06 | 41.67 |
| 015 | 葛巻町 | 29 | 8 | 26 | 63 | 29.51 | 3.28 | 16.39 | 49.18 |
| 016 | 岩手町 | 75 | 25 | 63 | 163 | 34.00 | 4.00 | 18.67 | 56.67 |
| 017 | 八幡平市 | 160 | 70 | 132 | 362 | 29.15 | 5.33 | 19.44 | 53.92 |
| 018 | 滝沢市 | 165 | 89 | 215 | 469 | 21.33 | 5.59 | 19.05 | 45.96 |
| 021 | 紫波町 | 137 | 104 | 172 | 413 | 20.85 | 7.82 | 18.01 | 46.68 |
| 022 | 矢巾町 | 78 | 47 | 97 | 222 | 22.94 | 6.93 | 18.18 | 48.05 |
| 030 | 西和賀町 | 27 | 13 | 26 | 66 | 27.69 | 6.15 | 18.46 | 52.31 |
| 031 | 金ヶ崎町 | 62 | 28 | 81 | 171 | 24.44 | 5.56 | 22.78 | 52.78 |
| 036 | 平泉町 | 42 | 44 | 36 | 122 | 18.75 | 11.61 | 15.18 | 45.54 |
| 043 | 住田町 | 39 | 16 | 21 | 76 | 30.95 | 5.95 | 11.90 | 48.81 |
| 045 | 大槌町 | 151 | 11 | 37 | 199 | 60.00 | 2.00 | 10.00 | 72.00 |
| 048 | 山田町 | 129 | 28 | 40 | 197 | 42.95 | 4.49 | 12.18 | 59.62 |
| 049 | 岩泉町 | 60 | 22 | 31 | 113 | 38.24 | 5.88 | 11.76 | 55.88 |
| 050 | 田野畑村 | 20 | 2 | 17 | 39 | 32.26 | 3.23 | 25.81 | 61.29 |
| 051 | 普代村 | 12 | 8 | 17 | 37 | 29.17 | 4.17 | 37.50 | 70.83 |
| 054 | 軽米町 | 32 | 14 | 35 | 81 | 21.79 | 6.41 | 26.92 | 55.13 |
| 055 | 洋野町 | 65 | 18 | 44 | 127 | 28.13 | 4.69 | 14.06 | 46.88 |
| 056 | 野田村 | 40 | 5 | 5 | 50 | 43.59 | 2.56 | 10.26 | 56.41 |
| 059 | 九戸村 | 33 | 10 | 42 | 85 | 34.48 | 3.45 | 22.41 | 60.34 |
| 062 | 一戸町 | 76 | 19 | 52 | 147 | 34.33 | 3.73 | 13.43 | 51.49 |

(注) 本表の各数値は、保険基盤安定繰入金の算定に係る数値である。

第 1 1 表 保険者別保険税の軽減状況(退職被保険者等分)【後期分】

| 保険者番号 | 保険者名 | 軽減被保険者割合 (%) | | | | 軽減額 (千円) | | | |
|-------|-------|--------------|-------|-------|-------|----------|--------|-------|--------|
| | | 7割軽減 | 5割軽減 | 2割軽減 | 計 | 7割軽減 | 5割軽減 | 2割軽減 | 計 |
| | 市町村計 | 20.92 | 8.70 | 18.73 | 48.35 | 42,475 | 10,141 | 9,805 | 62,421 |
| | 市計 | 20.70 | 8.77 | 19.00 | 48.47 | 34,002 | 8,294 | 8,063 | 50,359 |
| | 町村計 | 21.85 | 8.43 | 17.57 | 47.85 | 8,473 | 1,847 | 1,743 | 12,063 |
| 001 | 盛岡市 | 17.04 | 7.62 | 20.58 | 45.24 | 6,575 | 1,643 | 1,998 | 10,216 |
| 002 | 宮古市 | 27.52 | 8.94 | 17.28 | 53.75 | 1,510 | 261 | 238 | 2,010 |
| 003 | 大船渡市 | 31.46 | 8.03 | 11.66 | 51.16 | 2,013 | 284 | 184 | 2,481 |
| 004 | 奥州市 | 16.80 | 9.07 | 21.10 | 46.98 | 4,043 | 1,188 | 1,259 | 6,489 |
| 005 | 花巻市 | 19.10 | 9.57 | 18.73 | 47.40 | 3,942 | 1,168 | 976 | 6,086 |
| 006 | 北上市 | 19.24 | 9.30 | 18.25 | 46.79 | 3,404 | 904 | 804 | 5,112 |
| 007 | 久慈市 | 22.79 | 5.84 | 19.02 | 47.65 | 614 | 81 | 121 | 816 |
| 008 | 遠野市 | 21.34 | 12.09 | 20.77 | 54.20 | 812 | 275 | 196 | 1,283 |
| 009 | 一関市 | 20.25 | 9.21 | 19.89 | 49.34 | 5,226 | 1,331 | 1,264 | 7,821 |
| 010 | 陸前高田市 | 36.61 | 8.01 | 11.66 | 56.28 | 1,451 | 198 | 126 | 1,776 |
| 011 | 釜石市 | 36.31 | 8.94 | 15.54 | 60.80 | 1,419 | 199 | 151 | 1,768 |
| 013 | 二戸市 | 24.28 | 8.39 | 16.56 | 49.23 | 596 | 98 | 93 | 786 |
| 014 | 雫石町 | 11.33 | 5.45 | 19.61 | 36.38 | 454 | 129 | 209 | 792 |
| 015 | 葛巻町 | 21.01 | 5.80 | 18.84 | 45.65 | 211 | 29 | 45 | 285 |
| 016 | 岩手町 | 22.46 | 7.49 | 18.86 | 48.80 | 602 | 101 | 122 | 825 |
| 017 | 八幡平市 | 22.82 | 9.99 | 18.83 | 51.64 | 1,197 | 298 | 264 | 1,759 |
| 018 | 滝沢市 | 15.38 | 8.29 | 20.04 | 43.71 | 1,200 | 367 | 389 | 1,957 |
| 021 | 紫波町 | 14.65 | 11.12 | 18.40 | 44.17 | 896 | 402 | 288 | 1,587 |
| 022 | 矢巾町 | 15.48 | 9.33 | 19.25 | 44.05 | 494 | 160 | 147 | 801 |
| 030 | 西和賀町 | 20.77 | 10.00 | 20.00 | 50.77 | 230 | 60 | 56 | 345 |
| 031 | 金ヶ崎町 | 16.27 | 7.35 | 21.26 | 44.88 | 481 | 126 | 161 | 768 |
| 036 | 平泉町 | 14.69 | 15.38 | 12.59 | 42.66 | 333 | 218 | 80 | 632 |
| 043 | 住田町 | 22.41 | 9.20 | 12.07 | 43.68 | 370 | 88 | 51 | 510 |
| 045 | 大槌町 | 54.12 | 3.94 | 13.26 | 71.33 | 1,345 | 56 | 83 | 1,485 |
| 048 | 山田町 | 39.09 | 8.48 | 12.12 | 59.70 | 791 | 102 | 69 | 962 |
| 049 | 岩泉町 | 26.91 | 9.87 | 13.90 | 50.67 | 371 | 80 | 48 | 498 |
| 050 | 田野畑村 | 28.57 | 2.86 | 24.29 | 55.71 | 140 | 10 | 34 | 184 |
| 051 | 普代村 | 21.43 | 14.29 | 30.36 | 66.07 | 63 | 20 | 25 | 107 |
| 054 | 軽米町 | 19.05 | 8.33 | 20.83 | 48.21 | 208 | 58 | 69 | 336 |
| 055 | 洋野町 | 21.52 | 5.96 | 14.57 | 42.05 | 575 | 96 | 101 | 772 |
| 056 | 野田村 | 45.45 | 5.68 | 5.68 | 56.82 | 220 | 16 | 10 | 246 |
| 059 | 九戸村 | 21.15 | 6.41 | 26.92 | 54.49 | 280 | 44 | 82 | 406 |
| 062 | 一戸町 | 26.12 | 6.53 | 17.87 | 50.52 | 407 | 53 | 65 | 525 |

(注) 本表の各数値は、保険基盤安定繰入金の算定に係る数値である。

第 1 1 表 保険者別保険税の軽減状況(退職被保険者等分)【介護分】

| 保険者番号 | 保険者名 | 賦課期日現在 | | 軽減対象者世帯数(世帯) | | | |
|-------|-------|---------|----------|--------------|-------|-------|-------|
| | | 世帯数(世帯) | 被保険者数(人) | 7割軽減 | 5割軽減 | 2割軽減 | 計 |
| | 市町村計 | 18,009 | 26,536 | 4,362 | 1,310 | 3,253 | 8,925 |
| | 市計 | 14,656 | 21,504 | 3,530 | 1,069 | 2,684 | 7,283 |
| | 町村計 | 3,353 | 5,032 | 832 | 241 | 569 | 1,642 |
| 001 | 盛岡市 | 3,220 | 4,611 | 653 | 198 | 634 | 1,485 |
| 002 | 宮古市 | 837 | 1,235 | 264 | 59 | 140 | 463 |
| 003 | 大船渡市 | 673 | 900 | 209 | 50 | 84 | 343 |
| 004 | 奥州市 | 1,740 | 2,603 | 342 | 131 | 354 | 827 |
| 005 | 花巻市 | 1,747 | 2,551 | 389 | 139 | 310 | 838 |
| 006 | 北上市 | 1,301 | 1,975 | 295 | 98 | 241 | 634 |
| 007 | 久慈市 | 331 | 504 | 89 | 17 | 60 | 166 |
| 008 | 遠野市 | 477 | 672 | 119 | 51 | 93 | 263 |
| 009 | 一関市 | 2,114 | 3,165 | 507 | 162 | 403 | 1,072 |
| 010 | 陸前高田市 | 344 | 519 | 138 | 25 | 39 | 202 |
| 011 | 釜石市 | 500 | 694 | 205 | 37 | 74 | 316 |
| 013 | 二戸市 | 282 | 431 | 85 | 22 | 42 | 149 |
| 014 | 雫石町 | 277 | 427 | 36 | 12 | 52 | 100 |
| 015 | 葛巻町 | 87 | 132 | 21 | 6 | 18 | 45 |
| 016 | 岩手町 | 215 | 315 | 60 | 14 | 38 | 112 |
| 017 | 八幡平市 | 441 | 648 | 117 | 36 | 79 | 232 |
| 018 | 滝沢市 | 649 | 996 | 118 | 44 | 131 | 293 |
| 021 | 紫波町 | 592 | 871 | 100 | 52 | 102 | 254 |
| 022 | 矢巾町 | 334 | 498 | 62 | 30 | 66 | 158 |
| 030 | 西和賀町 | 91 | 128 | 22 | 8 | 17 | 47 |
| 031 | 金ヶ崎町 | 248 | 355 | 47 | 17 | 50 | 114 |
| 036 | 平泉町 | 161 | 265 | 27 | 25 | 21 | 73 |
| 043 | 住田町 | 117 | 169 | 31 | 10 | 13 | 54 |
| 045 | 大槌町 | 184 | 271 | 104 | 5 | 24 | 133 |
| 048 | 山田町 | 195 | 310 | 76 | 14 | 22 | 112 |
| 049 | 岩泉町 | 143 | 206 | 44 | 11 | 22 | 77 |
| 050 | 田野畑村 | 42 | 70 | 14 | 1 | 9 | 24 |
| 051 | 普代村 | 35 | 53 | 8 | 3 | 10 | 21 |
| 054 | 軽米町 | 108 | 155 | 25 | 7 | 22 | 54 |
| 055 | 洋野町 | 180 | 291 | 44 | 10 | 23 | 77 |
| 056 | 野田村 | 50 | 81 | 25 | 1 | 5 | 31 |
| 059 | 九戸村 | 97 | 151 | 24 | 6 | 25 | 55 |
| 062 | 一戸町 | 197 | 284 | 62 | 9 | 30 | 101 |

(注) 本表の各数値は、保険基盤安定繰入金の算定に係る数値である。

第 1 1 表 保険者別保険税の軽減状況(退職被保険者等分)【介護分】

| 保険者番号 | 保険者名 | 軽減対象被保険者数(人) | | | | 軽減世帯割合(%) | | | |
|-------|-------|--------------|-------|-------|--------|-----------|-------|-------|-------|
| | | 7割軽減 | 5割軽減 | 2割軽減 | 計 | 7割軽減 | 5割軽減 | 2割軽減 | 計 |
| | 市町村計 | 5,632 | 2,161 | 4,903 | 12,696 | 24.22 | 7.27 | 18.06 | 49.56 |
| | 市計 | 4,532 | 1,762 | 4,029 | 10,323 | 24.09 | 7.29 | 18.31 | 49.69 |
| | 町村計 | 1,100 | 399 | 874 | 2,373 | 24.81 | 7.19 | 16.97 | 48.97 |
| 001 | 盛岡市 | 800 | 324 | 937 | 2,061 | 20.28 | 6.15 | 19.69 | 46.12 |
| 002 | 宮古市 | 345 | 101 | 211 | 657 | 31.54 | 7.05 | 16.73 | 55.32 |
| 003 | 大船渡市 | 278 | 63 | 112 | 453 | 31.05 | 7.43 | 12.48 | 50.97 |
| 004 | 奥州市 | 444 | 224 | 541 | 1,209 | 19.66 | 7.53 | 20.34 | 47.53 |
| 005 | 花巻市 | 501 | 224 | 469 | 1,194 | 22.27 | 7.96 | 17.74 | 47.97 |
| 006 | 北上市 | 382 | 179 | 356 | 917 | 22.67 | 7.53 | 18.52 | 48.73 |
| 007 | 久慈市 | 117 | 27 | 93 | 237 | 26.89 | 5.14 | 18.13 | 50.15 |
| 008 | 遠野市 | 143 | 76 | 142 | 361 | 24.95 | 10.69 | 19.50 | 55.14 |
| 009 | 一関市 | 655 | 275 | 617 | 1,547 | 23.98 | 7.66 | 19.06 | 50.71 |
| 010 | 陸前高田市 | 196 | 39 | 57 | 292 | 40.12 | 7.27 | 11.34 | 58.72 |
| 011 | 釜石市 | 258 | 57 | 109 | 424 | 41.00 | 7.40 | 14.80 | 63.20 |
| 013 | 二戸市 | 106 | 36 | 67 | 209 | 30.14 | 7.80 | 14.89 | 52.84 |
| 014 | 雫石町 | 47 | 22 | 80 | 149 | 13.00 | 4.33 | 18.77 | 36.10 |
| 015 | 葛巻町 | 29 | 8 | 24 | 61 | 24.14 | 6.90 | 20.69 | 51.72 |
| 016 | 岩手町 | 72 | 21 | 60 | 153 | 27.91 | 6.51 | 17.67 | 52.09 |
| 017 | 八幡平市 | 150 | 60 | 121 | 331 | 26.53 | 8.16 | 17.91 | 52.61 |
| 018 | 滝沢市 | 157 | 77 | 197 | 431 | 18.18 | 6.78 | 20.18 | 45.15 |
| 021 | 紫波町 | 126 | 87 | 157 | 370 | 16.89 | 8.78 | 17.23 | 42.91 |
| 022 | 矢巾町 | 77 | 47 | 96 | 220 | 18.56 | 8.98 | 19.76 | 47.31 |
| 030 | 西和賀町 | 27 | 12 | 26 | 65 | 24.18 | 8.79 | 18.68 | 51.65 |
| 031 | 金ヶ崎町 | 59 | 26 | 71 | 156 | 18.95 | 6.85 | 20.16 | 45.97 |
| 036 | 平泉町 | 39 | 40 | 35 | 114 | 16.77 | 15.53 | 13.04 | 45.34 |
| 043 | 住田町 | 37 | 15 | 20 | 72 | 26.50 | 8.55 | 11.11 | 46.15 |
| 045 | 大槌町 | 147 | 11 | 35 | 193 | 56.52 | 2.72 | 13.04 | 72.28 |
| 048 | 山田町 | 119 | 24 | 37 | 180 | 38.97 | 7.18 | 11.28 | 57.44 |
| 049 | 岩泉町 | 56 | 20 | 30 | 106 | 30.77 | 7.69 | 15.38 | 53.85 |
| 050 | 田野畑村 | 20 | 2 | 17 | 39 | 33.33 | 2.38 | 21.43 | 57.14 |
| 051 | 普代村 | 11 | 8 | 15 | 34 | 22.86 | 8.57 | 28.57 | 60.00 |
| 054 | 軽米町 | 30 | 11 | 33 | 74 | 23.15 | 6.48 | 20.37 | 50.00 |
| 055 | 洋野町 | 60 | 17 | 43 | 120 | 24.44 | 5.56 | 12.78 | 42.78 |
| 056 | 野田村 | 37 | 3 | 5 | 45 | 50.00 | 2.00 | 10.00 | 62.00 |
| 059 | 九戸村 | 31 | 10 | 40 | 81 | 24.74 | 6.19 | 25.77 | 56.70 |
| 062 | 一戸町 | 76 | 15 | 50 | 141 | 31.47 | 4.57 | 15.23 | 51.27 |

(注) 本表の各数値は、保険基盤安定繰入金の算定に係る数値である。

第 1 1 表 保険者別保険税の軽減状況(退職被保険者等分)【介護分】

| 保険者番号 | 保険者名 | 軽減被保険者割合 (%) | | | | 軽減額 (千円) | | | |
|-------|-------|--------------|-------|-------|-------|----------|--------|--------|--------|
| | | 7割軽減 | 5割軽減 | 2割軽減 | 計 | 7割軽減 | 5割軽減 | 2割軽減 | 計 |
| | 市町村計 | 21.22 | 8.14 | 18.48 | 47.84 | 46,637 | 11,826 | 10,958 | 69,421 |
| | 市計 | 21.08 | 8.19 | 18.74 | 48.01 | 37,575 | 9,580 | 9,050 | 56,205 |
| | 町村計 | 21.86 | 7.93 | 17.37 | 47.16 | 9,062 | 2,246 | 1,908 | 13,216 |
| 001 | 盛岡市 | 17.35 | 7.03 | 20.32 | 44.70 | 6,647 | 1,700 | 2,049 | 10,396 |
| 002 | 宮古市 | 27.94 | 8.18 | 17.09 | 53.20 | 2,316 | 430 | 379 | 3,125 |
| 003 | 大船渡市 | 30.89 | 7.00 | 12.44 | 50.33 | 2,435 | 402 | 280 | 3,117 |
| 004 | 奥州市 | 17.06 | 8.61 | 20.78 | 46.45 | 3,739 | 1,214 | 1,221 | 6,175 |
| 005 | 花巻市 | 19.64 | 8.78 | 18.38 | 46.81 | 3,816 | 1,132 | 967 | 5,915 |
| 006 | 北上市 | 19.34 | 9.06 | 18.03 | 46.43 | 3,528 | 1,030 | 888 | 5,446 |
| 007 | 久慈市 | 23.21 | 5.36 | 18.45 | 47.02 | 783 | 119 | 165 | 1,067 |
| 008 | 遠野市 | 21.28 | 11.31 | 21.13 | 53.72 | 1,140 | 389 | 287 | 1,816 |
| 009 | 一関市 | 20.70 | 8.69 | 19.49 | 48.88 | 6,047 | 1,666 | 1,541 | 9,254 |
| 010 | 陸前高田市 | 37.76 | 7.51 | 10.98 | 56.26 | 1,520 | 208 | 125 | 1,853 |
| 011 | 釜石市 | 37.18 | 8.21 | 15.71 | 61.10 | 1,836 | 265 | 207 | 2,308 |
| 013 | 二戸市 | 24.59 | 8.35 | 15.55 | 48.49 | 995 | 214 | 161 | 1,370 |
| 014 | 雫石町 | 11.01 | 5.15 | 18.74 | 34.89 | 273 | 84 | 127 | 484 |
| 015 | 葛巻町 | 21.97 | 6.06 | 18.18 | 46.21 | 265 | 53 | 64 | 382 |
| 016 | 岩手町 | 22.86 | 6.67 | 19.05 | 48.57 | 715 | 136 | 153 | 1,004 |
| 017 | 八幡平市 | 23.15 | 9.26 | 18.67 | 51.08 | 1,382 | 357 | 297 | 2,036 |
| 018 | 滝沢市 | 15.76 | 7.73 | 19.78 | 43.27 | 1,391 | 455 | 483 | 2,329 |
| 021 | 紫波町 | 14.47 | 9.99 | 18.03 | 42.48 | 1,117 | 508 | 375 | 2,001 |
| 022 | 矢巾町 | 15.46 | 9.44 | 19.28 | 44.18 | 652 | 260 | 218 | 1,130 |
| 030 | 西和賀町 | 21.09 | 9.38 | 20.31 | 50.78 | 153 | 44 | 38 | 234 |
| 031 | 金ヶ崎町 | 16.62 | 7.32 | 20.00 | 43.94 | 371 | 108 | 121 | 600 |
| 036 | 平泉町 | 14.72 | 15.09 | 13.21 | 43.02 | 433 | 308 | 106 | 847 |
| 043 | 住田町 | 21.89 | 8.88 | 11.83 | 42.60 | 339 | 92 | 48 | 479 |
| 045 | 大槌町 | 54.24 | 4.06 | 12.92 | 71.22 | 1,033 | 48 | 70 | 1,151 |
| 048 | 山田町 | 38.39 | 7.74 | 11.94 | 58.06 | 1,119 | 157 | 97 | 1,374 |
| 049 | 岩泉町 | 27.18 | 9.71 | 14.56 | 51.46 | 529 | 135 | 81 | 745 |
| 050 | 田野畑村 | 28.57 | 2.86 | 24.29 | 55.71 | 190 | 12 | 43 | 246 |
| 051 | 普代村 | 20.75 | 15.09 | 28.30 | 64.15 | 67 | 28 | 25 | 119 |
| 054 | 軽米町 | 19.35 | 7.10 | 21.29 | 47.74 | 229 | 53 | 65 | 347 |
| 055 | 洋野町 | 20.62 | 5.84 | 14.78 | 41.24 | 400 | 75 | 74 | 549 |
| 056 | 野田村 | 45.68 | 3.70 | 6.17 | 55.56 | 232 | 11 | 10 | 254 |
| 059 | 九戸村 | 20.53 | 6.62 | 26.49 | 53.64 | 226 | 46 | 75 | 347 |
| 062 | 一戸町 | 26.76 | 5.28 | 17.61 | 49.65 | 720 | 89 | 118 | 926 |

(注) 本表の各数値は、保険基盤安定繰入金の算定に係る数値である。

統 計 表

(事 業 勘 定)

保険者別保険給付状況

(第 1 2 ~ 1 4 表)

第 1 2 表 保険者別保険給付状況①(一般被保険者分)

【総数】

(単位：件、日、千円)

| 保険者番号 | 保険者名 | 療 養 の 給 付 等 | | | | | |
|-------|-------|-------------|-----------|------------|-----------|-----------|------------|
| | | 入 院 | | | 入 院 外 | | |
| | | 件数 | 日数 | 費用額 | 件数 | 日数 | 費用額 |
| 県計 | | 82,675 | 1,468,957 | 39,338,218 | 2,701,026 | 4,143,271 | 34,460,865 |
| 市町村計 | | 82,353 | 1,465,920 | 39,167,258 | 2,680,698 | 4,115,489 | 34,228,521 |
| 市計 | | 64,285 | 1,132,356 | 30,596,445 | 2,155,485 | 3,333,886 | 27,399,243 |
| 町村計 | | 18,068 | 333,564 | 8,570,813 | 525,213 | 781,603 | 6,829,278 |
| 001 | 盛岡市 | 14,882 | 254,677 | 7,426,854 | 541,482 | 869,486 | 6,836,293 |
| 002 | 宮古市 | 4,877 | 92,847 | 2,171,719 | 152,231 | 239,441 | 2,045,411 |
| 003 | 大船渡市 | 2,816 | 51,403 | 1,357,011 | 90,313 | 136,938 | 1,180,581 |
| 004 | 奥州市 | 7,202 | 117,495 | 3,269,054 | 263,235 | 402,227 | 3,175,969 |
| 005 | 花巻市 | 5,297 | 89,893 | 2,652,469 | 202,536 | 313,630 | 2,299,315 |
| 006 | 北上市 | 4,183 | 70,948 | 2,007,057 | 168,365 | 264,206 | 2,059,617 |
| 007 | 久慈市 | 2,932 | 56,401 | 1,450,087 | 76,342 | 115,548 | 1,117,161 |
| 008 | 遠野市 | 2,280 | 44,697 | 1,051,514 | 61,533 | 85,113 | 844,401 |
| 009 | 一関市 | 7,754 | 134,569 | 3,591,999 | 250,533 | 378,802 | 3,252,915 |
| 010 | 陸前高田市 | 1,814 | 35,642 | 836,290 | 46,724 | 64,635 | 640,239 |
| 011 | 釜石市 | 3,535 | 68,680 | 1,542,313 | 75,364 | 112,437 | 1,008,050 |
| 013 | 二戸市 | 2,210 | 39,351 | 1,030,008 | 68,437 | 100,678 | 858,220 |
| 014 | 雫石町 | 1,122 | 18,407 | 563,831 | 37,530 | 58,005 | 492,749 |
| 015 | 葛巻町 | 696 | 12,200 | 355,634 | 17,850 | 24,567 | 217,813 |
| 016 | 岩手町 | 1,117 | 21,586 | 514,970 | 35,951 | 56,244 | 492,967 |
| 017 | 八幡平市 | 2,139 | 39,125 | 1,063,998 | 61,842 | 100,317 | 820,290 |
| 018 | 滝沢市 | 2,364 | 36,628 | 1,146,072 | 96,548 | 150,428 | 1,260,782 |
| 021 | 紫波町 | 2,145 | 41,268 | 1,092,177 | 60,689 | 97,191 | 808,746 |
| 022 | 矢巾町 | 1,341 | 23,712 | 730,828 | 44,458 | 69,175 | 581,668 |
| 030 | 西和賀町 | 441 | 7,692 | 191,362 | 13,398 | 20,280 | 182,274 |
| 031 | 金ヶ崎町 | 765 | 11,167 | 318,143 | 30,909 | 45,246 | 389,339 |
| 036 | 平泉町 | 459 | 7,734 | 234,318 | 18,164 | 27,952 | 200,361 |
| 043 | 住田町 | 516 | 10,393 | 257,665 | 12,431 | 18,495 | 184,485 |
| 045 | 大槌町 | 1,446 | 30,575 | 608,748 | 29,989 | 43,656 | 407,599 |
| 048 | 山田町 | 1,818 | 34,188 | 882,456 | 52,162 | 73,835 | 643,547 |
| 049 | 岩泉町 | 1,081 | 20,390 | 465,117 | 23,391 | 31,204 | 365,342 |
| 050 | 田野畑村 | 375 | 7,460 | 182,633 | 8,943 | 12,199 | 115,031 |
| 051 | 普代村 | 244 | 4,043 | 110,798 | 8,019 | 11,933 | 127,996 |
| 054 | 軽米町 | 847 | 15,551 | 374,555 | 24,122 | 33,410 | 252,117 |
| 055 | 洋野町 | 1,628 | 29,726 | 766,373 | 48,262 | 71,948 | 654,528 |
| 056 | 野田村 | 362 | 7,091 | 171,495 | 10,930 | 16,451 | 150,971 |
| 059 | 九戸村 | 435 | 7,037 | 207,411 | 13,959 | 18,728 | 173,623 |
| 062 | 一戸町 | 1,230 | 23,344 | 542,299 | 34,056 | 51,084 | 388,122 |
| 301 | 医師国保 | 322 | 3,037 | 170,960 | 20,328 | 27,782 | 232,344 |

第12表 保険者別保険給付状況①(一般被保険者分)

【総数】

(単位：件、日、千円)

| 保険者番号 | 保険者名 | 療養の給付等 | | | | | |
|-------|-------|---------|-----------|-----------|-----------|-----------|------------|
| | | 歯科 | | | 小計 | | |
| | | 件数 | 日数 | 費用額 | 件数 | 日数 | 費用額 |
| 県計 | | 506,830 | 1,041,531 | 7,611,512 | 3,290,531 | 6,653,759 | 81,410,594 |
| 市町村計 | | 500,261 | 1,030,302 | 7,536,334 | 3,263,312 | 6,611,711 | 80,932,113 |
| 市計 | | 408,449 | 834,540 | 6,056,267 | 2,628,219 | 5,300,782 | 64,051,956 |
| 町村計 | | 91,812 | 195,762 | 1,480,067 | 635,093 | 1,310,929 | 16,880,157 |
| 001 | 盛岡市 | 117,842 | 234,937 | 1,734,181 | 674,206 | 1,359,100 | 15,997,328 |
| 002 | 宮古市 | 22,290 | 47,561 | 382,494 | 179,398 | 379,849 | 4,599,625 |
| 003 | 大船渡市 | 18,970 | 35,627 | 260,093 | 112,099 | 223,968 | 2,797,684 |
| 004 | 奥州市 | 47,635 | 97,988 | 726,316 | 318,072 | 617,710 | 7,171,339 |
| 005 | 花巻市 | 38,081 | 74,570 | 495,615 | 245,914 | 478,093 | 5,447,399 |
| 006 | 北上市 | 30,546 | 63,788 | 449,127 | 203,094 | 398,942 | 4,515,801 |
| 007 | 久慈市 | 14,308 | 28,197 | 210,447 | 93,582 | 200,146 | 2,777,695 |
| 008 | 遠野市 | 9,233 | 20,860 | 147,034 | 73,046 | 150,670 | 2,042,949 |
| 009 | 一関市 | 43,595 | 91,367 | 622,195 | 301,882 | 604,738 | 7,467,110 |
| 010 | 陸前高田市 | 11,490 | 21,462 | 166,431 | 60,028 | 121,739 | 1,642,960 |
| 011 | 釜石市 | 13,443 | 30,366 | 235,248 | 92,342 | 211,483 | 2,785,610 |
| 013 | 二戸市 | 11,324 | 24,696 | 165,533 | 81,971 | 164,725 | 2,053,760 |
| 014 | 雫石町 | 5,768 | 11,726 | 91,273 | 44,420 | 88,138 | 1,147,853 |
| 015 | 葛巻町 | 3,026 | 6,233 | 50,255 | 21,572 | 43,000 | 623,702 |
| 016 | 岩手町 | 6,816 | 15,698 | 109,825 | 43,884 | 93,528 | 1,117,762 |
| 017 | 八幡平市 | 10,042 | 21,392 | 164,001 | 74,023 | 160,834 | 2,048,290 |
| 018 | 滝沢市 | 19,650 | 41,729 | 297,552 | 118,562 | 228,785 | 2,704,406 |
| 021 | 紫波町 | 12,512 | 27,446 | 183,596 | 75,346 | 165,905 | 2,084,519 |
| 022 | 矢巾町 | 10,067 | 19,484 | 146,695 | 55,866 | 112,371 | 1,459,192 |
| 030 | 西和賀町 | 3,149 | 6,685 | 45,721 | 16,988 | 34,657 | 419,356 |
| 031 | 金ヶ崎町 | 4,777 | 9,688 | 76,554 | 36,451 | 66,101 | 784,036 |
| 036 | 平泉町 | 3,248 | 6,805 | 46,849 | 21,871 | 42,491 | 481,528 |
| 043 | 住田町 | 2,088 | 5,637 | 36,525 | 15,035 | 34,525 | 478,675 |
| 045 | 大槌町 | 4,959 | 10,412 | 91,411 | 36,394 | 84,643 | 1,107,757 |
| 048 | 山田町 | 6,451 | 14,343 | 130,926 | 60,431 | 122,366 | 1,656,929 |
| 049 | 岩泉町 | 3,427 | 7,086 | 63,445 | 27,899 | 58,680 | 893,904 |
| 050 | 田野畑村 | 2,142 | 4,363 | 32,933 | 11,460 | 24,022 | 330,597 |
| 051 | 普代村 | 1,452 | 3,117 | 20,305 | 9,715 | 19,093 | 259,099 |
| 054 | 軽米町 | 3,958 | 8,629 | 62,894 | 28,927 | 57,590 | 689,566 |
| 055 | 洋野町 | 8,263 | 18,554 | 133,607 | 58,153 | 120,228 | 1,554,508 |
| 056 | 野田村 | 1,927 | 3,881 | 30,184 | 13,219 | 27,423 | 352,651 |
| 059 | 九戸村 | 2,289 | 4,844 | 34,389 | 16,683 | 30,609 | 415,422 |
| 062 | 一戸町 | 5,493 | 11,131 | 92,682 | 40,779 | 85,559 | 1,023,102 |
| 301 | 医師国保 | 6,569 | 11,229 | 75,177 | 27,219 | 42,048 | 478,482 |

第12表 保険者別保険給付状況①(一般被保険者分)

【総数】

| 保険者番号 | 保険者名 | 療養の給付等 | | | | | |
|-------|-------|-----------|-----------|------------|-----------|-----------|-----------|
| | | 薬剤の支給 | | | 食事療養・生活療養 | | |
| | | 件数(件) | 再掲(枚数) | 費用額(千円) | 生活(件数) | 食事(回数) | 費用額(千円) |
| 県計 | | 1,791,081 | 2,151,519 | 21,651,382 | 78,929 | 3,954,982 | 2,660,754 |
| 市町村計 | | 1,778,883 | 2,136,819 | 21,515,924 | 78,627 | 3,947,885 | 2,655,943 |
| 市計 | | 1,435,875 | 1,724,469 | 17,147,033 | 61,364 | 3,039,679 | 2,045,166 |
| 町村計 | | 343,008 | 412,350 | 4,368,891 | 17,263 | 908,206 | 610,777 |
| 001 | 盛岡市 | 383,636 | 467,928 | 4,297,691 | 14,163 | 677,431 | 455,760 |
| 002 | 宮古市 | 75,808 | 93,131 | 1,033,260 | 4,649 | 259,917 | 176,369 |
| 003 | 大船渡市 | 70,863 | 85,312 | 903,567 | 2,746 | 140,639 | 94,025 |
| 004 | 奥州市 | 165,832 | 196,324 | 1,900,183 | 6,867 | 311,568 | 211,722 |
| 005 | 花巻市 | 155,468 | 186,391 | 1,725,425 | 5,063 | 235,489 | 157,756 |
| 006 | 北上市 | 112,320 | 135,611 | 1,284,675 | 3,959 | 188,601 | 126,188 |
| 007 | 久慈市 | 39,090 | 46,108 | 575,468 | 2,783 | 150,680 | 100,589 |
| 008 | 遠野市 | 33,522 | 38,402 | 410,347 | 2,194 | 123,581 | 82,697 |
| 009 | 一関市 | 144,643 | 170,245 | 1,806,502 | 7,332 | 353,104 | 237,000 |
| 010 | 陸前高田市 | 34,429 | 40,414 | 452,037 | 1,759 | 98,193 | 65,308 |
| 011 | 釜石市 | 59,540 | 70,718 | 814,494 | 3,404 | 189,873 | 128,212 |
| 013 | 二戸市 | 49,309 | 58,491 | 632,343 | 2,138 | 108,230 | 73,114 |
| 014 | 雫石町 | 26,793 | 32,034 | 358,332 | 1,064 | 48,871 | 32,883 |
| 015 | 葛巻町 | 12,902 | 15,350 | 174,772 | 641 | 33,322 | 21,114 |
| 016 | 岩手町 | 18,430 | 22,216 | 218,815 | 1,071 | 58,707 | 39,389 |
| 017 | 八幡平市 | 44,281 | 54,477 | 528,003 | 2,037 | 105,330 | 70,995 |
| 018 | 滝沢市 | 67,134 | 80,917 | 783,040 | 2,270 | 97,043 | 65,431 |
| 021 | 紫波町 | 37,526 | 45,394 | 450,482 | 2,066 | 113,356 | 75,859 |
| 022 | 矢巾町 | 32,483 | 39,517 | 387,115 | 1,293 | 64,423 | 43,295 |
| 030 | 西和賀町 | 9,505 | 11,567 | 119,437 | 423 | 20,405 | 13,695 |
| 031 | 金ヶ崎町 | 19,250 | 22,725 | 228,616 | 731 | 29,322 | 19,761 |
| 036 | 平泉町 | 13,406 | 16,449 | 133,542 | 458 | 20,458 | 13,880 |
| 043 | 住田町 | 7,676 | 8,899 | 124,044 | 502 | 29,144 | 19,893 |
| 045 | 大槌町 | 24,399 | 30,363 | 342,142 | 1,385 | 85,088 | 57,488 |
| 048 | 山田町 | 35,787 | 43,327 | 487,547 | 1,712 | 94,637 | 64,287 |
| 049 | 岩泉町 | 8,170 | 9,802 | 133,749 | 1,015 | 55,651 | 37,743 |
| 050 | 田野畑村 | 5,075 | 5,955 | 63,470 | 355 | 20,212 | 13,469 |
| 051 | 普代村 | 3,074 | 3,582 | 43,178 | 227 | 11,071 | 7,332 |
| 054 | 軽米町 | 19,474 | 22,597 | 235,294 | 821 | 42,029 | 28,545 |
| 055 | 洋野町 | 27,739 | 33,216 | 354,330 | 1,557 | 80,027 | 53,639 |
| 056 | 野田村 | 6,807 | 7,874 | 81,270 | 345 | 19,153 | 12,852 |
| 059 | 九戸村 | 10,915 | 12,476 | 124,036 | 413 | 18,209 | 12,348 |
| 062 | 一戸町 | 23,597 | 29,007 | 308,720 | 1,184 | 64,121 | 43,307 |
| 301 | 医師国保 | 12,198 | 14,700 | 135,458 | 302 | 7,097 | 4,811 |

第 1 2 表 保険者別保険給付状況①(一般被保険者分)

【総数】

(単位：件、日、千円)

| 保険者番号 | 保険者名 | 療 養 の 給 付 等 | | | | | |
|-------|-------|-------------|--------|---------|-----------|-----------|-------------|
| | | 訪 問 看 護 | | | 合 計 | | |
| | | 件数 | 日数 | 費用額 | 件数 | 日数 | 費用額 |
| 県計 | | 3,289 | 20,234 | 221,844 | 5,084,901 | 6,673,993 | 105,944,573 |
| 市町村計 | | 3,286 | 20,217 | 221,630 | 5,045,481 | 6,631,928 | 105,325,609 |
| 市計 | | 2,767 | 17,097 | 189,184 | 4,066,861 | 5,317,879 | 83,433,338 |
| 町村計 | | 519 | 3,120 | 32,447 | 978,620 | 1,314,049 | 21,892,271 |
| 001 | 盛岡市 | 956 | 5,016 | 57,633 | 1,058,798 | 1,364,116 | 20,808,413 |
| 002 | 宮古市 | 214 | 1,094 | 11,805 | 255,420 | 380,943 | 5,821,059 |
| 003 | 大船渡市 | 92 | 422 | 4,428 | 183,054 | 224,390 | 3,799,703 |
| 004 | 奥州市 | 179 | 1,555 | 16,650 | 484,083 | 619,265 | 9,299,894 |
| 005 | 花巻市 | 268 | 1,720 | 17,702 | 401,650 | 479,813 | 7,348,282 |
| 006 | 北上市 | 233 | 1,658 | 17,348 | 315,647 | 400,600 | 5,944,012 |
| 007 | 久慈市 | 49 | 184 | 1,959 | 132,721 | 200,330 | 3,455,712 |
| 008 | 遠野市 | 37 | 169 | 1,861 | 106,605 | 150,839 | 2,537,853 |
| 009 | 一関市 | 389 | 3,216 | 38,509 | 446,914 | 607,954 | 9,549,121 |
| 010 | 陸前高田市 | 19 | 211 | 2,180 | 94,476 | 121,950 | 2,162,485 |
| 011 | 釜石市 | 72 | 402 | 4,124 | 151,954 | 211,885 | 3,732,440 |
| 013 | 二戸市 | 54 | 384 | 4,031 | 131,334 | 165,109 | 2,763,248 |
| 014 | 雫石町 | 54 | 261 | 2,715 | 71,267 | 88,399 | 1,541,782 |
| 015 | 葛巻町 | 0 | 0 | 0 | 34,474 | 43,000 | 819,587 |
| 016 | 岩手町 | 21 | 114 | 1,226 | 62,335 | 93,642 | 1,377,191 |
| 017 | 八幡平市 | 54 | 400 | 4,004 | 118,358 | 161,234 | 2,651,291 |
| 018 | 滝沢市 | 151 | 666 | 6,951 | 185,847 | 229,451 | 3,559,828 |
| 021 | 紫波町 | 142 | 755 | 7,918 | 113,014 | 166,660 | 2,618,778 |
| 022 | 矢巾町 | 30 | 82 | 916 | 88,379 | 112,453 | 1,890,518 |
| 030 | 西和賀町 | 0 | 0 | 0 | 26,493 | 34,657 | 552,489 |
| 031 | 金ヶ崎町 | 28 | 145 | 1,456 | 55,729 | 66,246 | 1,033,868 |
| 036 | 平泉町 | 18 | 122 | 1,259 | 35,295 | 42,613 | 630,210 |
| 043 | 住田町 | 14 | 78 | 809 | 22,725 | 34,603 | 623,421 |
| 045 | 大槌町 | 30 | 186 | 1,865 | 60,823 | 84,829 | 1,509,252 |
| 048 | 山田町 | 42 | 332 | 3,137 | 96,260 | 122,698 | 2,211,899 |
| 049 | 岩泉町 | 3 | 3 | 59 | 36,072 | 58,683 | 1,065,456 |
| 050 | 田野畑村 | 19 | 59 | 710 | 16,554 | 24,081 | 408,246 |
| 051 | 普代村 | 0 | 0 | 0 | 12,789 | 19,093 | 309,610 |
| 054 | 軽米町 | 80 | 573 | 6,199 | 48,481 | 58,163 | 959,604 |
| 055 | 洋野町 | 13 | 312 | 2,856 | 85,905 | 120,540 | 1,965,333 |
| 056 | 野田村 | 0 | 0 | 0 | 20,026 | 27,423 | 446,772 |
| 059 | 九戸村 | 2 | 8 | 127 | 27,600 | 30,617 | 551,932 |
| 062 | 一戸町 | 23 | 90 | 1,194 | 64,399 | 85,649 | 1,376,323 |
| 301 | 医師国保 | 3 | 17 | 214 | 39,420 | 42,065 | 618,964 |

第 1 2 表 保険者別保険給付状況①(一般被保険者分)

【前期高齢者分再掲】

(単位：件、日、千円)

| 保険者番号 | 保険者名 | 療 養 の 給 付 等 | | | | | |
|-------|-------|-------------|---------|------------|-----------|-----------|------------|
| | | 入 院 | | | 入 院 外 | | |
| | | 件数 | 日数 | 費用額 | 件数 | 日数 | 費用額 |
| 県計 | | 37,934 | 560,935 | 19,232,452 | 1,588,557 | 2,431,446 | 19,189,257 |
| 市町村計 | | 37,853 | 559,928 | 19,179,605 | 1,586,323 | 2,428,146 | 19,150,261 |
| 市計 | | 30,208 | 442,608 | 15,335,756 | 1,293,017 | 1,996,618 | 15,519,869 |
| 町村計 | | 7,645 | 117,320 | 3,843,850 | 293,306 | 431,528 | 3,630,391 |
| 001 | 盛岡市 | 7,352 | 106,374 | 3,975,836 | 329,199 | 536,271 | 4,004,919 |
| 002 | 宮古市 | 2,110 | 32,081 | 1,015,962 | 93,835 | 146,217 | 1,124,550 |
| 003 | 大船渡市 | 1,491 | 23,746 | 762,568 | 55,075 | 83,119 | 684,532 |
| 004 | 奥州市 | 3,611 | 53,021 | 1,779,142 | 155,486 | 235,415 | 1,797,090 |
| 005 | 花巻市 | 2,892 | 42,015 | 1,538,498 | 133,170 | 205,644 | 1,462,845 |
| 006 | 北上市 | 1,932 | 27,502 | 993,397 | 102,353 | 160,617 | 1,199,317 |
| 007 | 久慈市 | 1,001 | 15,179 | 553,065 | 37,572 | 52,171 | 499,498 |
| 008 | 遠野市 | 987 | 16,607 | 487,193 | 37,785 | 51,338 | 506,192 |
| 009 | 一関市 | 3,317 | 43,553 | 1,571,303 | 145,656 | 220,039 | 1,822,739 |
| 010 | 陸前高田市 | 774 | 11,141 | 367,353 | 26,497 | 35,354 | 321,330 |
| 011 | 釜石市 | 1,659 | 27,237 | 751,414 | 47,385 | 69,357 | 569,575 |
| 013 | 二戸市 | 928 | 13,193 | 454,292 | 38,158 | 55,746 | 434,354 |
| 014 | 雫石町 | 447 | 5,778 | 218,544 | 21,009 | 32,250 | 241,993 |
| 015 | 葛巻町 | 240 | 3,251 | 143,606 | 9,099 | 12,472 | 111,845 |
| 016 | 岩手町 | 414 | 5,892 | 208,215 | 18,572 | 29,996 | 250,532 |
| 017 | 八幡平市 | 1,016 | 16,350 | 504,202 | 34,311 | 56,228 | 415,033 |
| 018 | 滝沢市 | 1,138 | 14,609 | 581,531 | 56,535 | 89,102 | 677,896 |
| 021 | 紫波町 | 1,111 | 18,949 | 597,742 | 38,123 | 62,587 | 502,622 |
| 022 | 矢巾町 | 638 | 9,989 | 391,072 | 26,916 | 41,970 | 333,781 |
| 030 | 西和賀町 | 220 | 3,150 | 100,549 | 8,652 | 12,957 | 109,728 |
| 031 | 金ヶ崎町 | 364 | 4,369 | 162,804 | 19,179 | 27,180 | 215,006 |
| 036 | 平泉町 | 222 | 3,025 | 118,955 | 11,613 | 17,927 | 120,588 |
| 043 | 住田町 | 210 | 3,207 | 113,058 | 7,337 | 10,468 | 97,437 |
| 045 | 大槌町 | 650 | 12,503 | 299,204 | 16,349 | 22,368 | 199,243 |
| 048 | 山田町 | 762 | 12,367 | 370,991 | 28,331 | 39,137 | 330,211 |
| 049 | 岩泉町 | 426 | 5,903 | 189,264 | 13,645 | 17,474 | 203,486 |
| 050 | 田野畑村 | 143 | 2,536 | 68,349 | 4,361 | 5,906 | 54,083 |
| 051 | 普代村 | 81 | 809 | 39,382 | 3,704 | 4,953 | 64,359 |
| 054 | 軽米町 | 328 | 4,719 | 152,550 | 11,787 | 15,789 | 121,255 |
| 055 | 洋野町 | 614 | 9,436 | 308,723 | 23,289 | 33,515 | 308,118 |
| 056 | 野田村 | 74 | 875 | 40,605 | 4,966 | 6,608 | 57,025 |
| 059 | 九戸村 | 180 | 2,027 | 83,539 | 8,074 | 10,793 | 105,674 |
| 062 | 一戸町 | 521 | 8,535 | 236,699 | 18,300 | 27,178 | 203,407 |
| 301 | 医師国保 | 81 | 1,007 | 52,847 | 2,234 | 3,300 | 38,997 |

第12表 保険者別保険給付状況①(一般被保険者分)

【前期高齢者分再掲】

(単位：件、日、千円)

| 保険者番号 | 保険者名 | 療養の給付等 | | | | | |
|-------|-------|---------|---------|-----------|-----------|-----------|------------|
| | | 歯科 | | | 小計 | | |
| | | 件数 | 日数 | 費用額 | 件数 | 日数 | 費用額 |
| 県計 | | 260,669 | 544,715 | 4,064,798 | 1,887,160 | 3,537,096 | 42,486,507 |
| 市町村計 | | 259,861 | 543,205 | 4,055,087 | 1,884,037 | 3,531,279 | 42,384,953 |
| 市計 | | 217,686 | 451,847 | 3,350,556 | 1,540,911 | 2,891,073 | 34,206,181 |
| 町村計 | | 42,175 | 91,358 | 704,531 | 343,126 | 640,206 | 8,178,771 |
| 001 | 盛岡市 | 66,392 | 133,312 | 988,619 | 402,943 | 775,957 | 8,969,375 |
| 002 | 宮古市 | 10,986 | 24,016 | 205,595 | 106,931 | 202,314 | 2,346,106 |
| 003 | 大船渡市 | 9,551 | 18,581 | 139,539 | 66,117 | 125,446 | 1,586,638 |
| 004 | 奥州市 | 26,269 | 55,009 | 426,294 | 185,366 | 343,445 | 4,002,526 |
| 005 | 花巻市 | 22,517 | 44,533 | 301,522 | 158,579 | 292,192 | 3,302,865 |
| 006 | 北上市 | 16,250 | 34,419 | 249,353 | 120,535 | 222,538 | 2,442,066 |
| 007 | 久慈市 | 5,987 | 11,686 | 90,154 | 44,560 | 79,036 | 1,142,716 |
| 008 | 遠野市 | 4,555 | 10,576 | 77,618 | 43,327 | 78,521 | 1,071,003 |
| 009 | 一関市 | 22,197 | 47,950 | 332,725 | 171,170 | 311,542 | 3,726,766 |
| 010 | 陸前高田市 | 5,443 | 10,264 | 84,294 | 32,714 | 56,759 | 772,977 |
| 011 | 釜石市 | 7,202 | 16,788 | 129,404 | 56,246 | 113,382 | 1,450,393 |
| 013 | 二戸市 | 5,130 | 11,613 | 81,014 | 44,216 | 80,552 | 969,661 |
| 014 | 雫石町 | 2,748 | 5,553 | 44,108 | 24,204 | 43,581 | 504,644 |
| 015 | 葛巻町 | 1,097 | 2,398 | 19,898 | 10,436 | 18,121 | 275,348 |
| 016 | 岩手町 | 2,682 | 6,253 | 45,033 | 21,668 | 42,141 | 503,781 |
| 017 | 八幡平市 | 4,865 | 10,695 | 83,772 | 40,192 | 83,273 | 1,003,007 |
| 018 | 滝沢市 | 10,342 | 22,405 | 160,654 | 68,015 | 126,116 | 1,420,082 |
| 021 | 紫波町 | 6,815 | 14,949 | 99,826 | 46,049 | 96,485 | 1,200,190 |
| 022 | 矢巾町 | 5,678 | 11,238 | 86,189 | 33,232 | 63,197 | 811,042 |
| 030 | 西和賀町 | 1,965 | 4,144 | 28,851 | 10,837 | 20,251 | 239,128 |
| 031 | 金ヶ崎町 | 2,665 | 5,597 | 45,533 | 22,208 | 37,146 | 423,343 |
| 036 | 平泉町 | 1,839 | 3,951 | 27,095 | 13,674 | 24,903 | 266,637 |
| 043 | 住田町 | 990 | 2,791 | 18,469 | 8,537 | 16,466 | 228,964 |
| 045 | 大槌町 | 2,276 | 4,827 | 44,645 | 19,275 | 39,698 | 543,092 |
| 048 | 山田町 | 2,518 | 5,919 | 54,271 | 31,611 | 57,423 | 755,473 |
| 049 | 岩泉町 | 1,563 | 3,271 | 31,139 | 15,634 | 26,648 | 423,889 |
| 050 | 田野畑村 | 874 | 1,751 | 14,575 | 5,378 | 10,193 | 137,007 |
| 051 | 普代村 | 540 | 1,175 | 7,218 | 4,325 | 6,937 | 110,959 |
| 054 | 軽米町 | 1,174 | 2,659 | 19,805 | 13,289 | 23,167 | 293,610 |
| 055 | 洋野町 | 2,721 | 6,594 | 50,437 | 26,624 | 49,545 | 667,279 |
| 056 | 野田村 | 722 | 1,382 | 10,590 | 5,762 | 8,865 | 108,220 |
| 059 | 九戸村 | 976 | 2,145 | 15,437 | 9,230 | 14,965 | 204,649 |
| 062 | 一戸町 | 2,332 | 4,761 | 41,414 | 21,153 | 40,474 | 481,519 |
| 301 | 医師国保 | 808 | 1,510 | 9,710 | 3,123 | 5,817 | 101,554 |

第12表 保険者別保険給付状況①(一般被保険者分)

【前期高齢者分再掲】

| 保険者番号 | 保険者名 | 療養の給付等 | | | | | |
|-------|-------|-----------|-----------|------------|-----------|-----------|---------|
| | | 薬剤の支給 | | | 食事療養・生活療養 | | |
| | | 件数(件) | 再掲(枚数) | 費用額(千円) | 生活(件数) | 食事(回数) | 費用額(千円) |
| 県計 | | 1,085,056 | 1,284,587 | 13,491,330 | 36,226 | 1,463,099 | 992,814 |
| 市町村計 | | 1,083,682 | 1,282,917 | 13,469,296 | 36,146 | 1,460,494 | 990,994 |
| 市計 | | 888,500 | 1,051,537 | 10,854,707 | 28,844 | 1,151,068 | 780,746 |
| 町村計 | | 195,182 | 231,380 | 2,614,589 | 7,302 | 309,426 | 210,249 |
| 001 | 盛岡市 | 241,559 | 289,901 | 2,808,064 | 7,048 | 277,030 | 187,559 |
| 002 | 宮古市 | 45,638 | 54,432 | 646,738 | 1,955 | 87,401 | 59,646 |
| 003 | 大船渡市 | 44,995 | 54,020 | 562,884 | 1,446 | 64,002 | 43,012 |
| 004 | 奥州市 | 100,892 | 117,296 | 1,182,469 | 3,447 | 135,530 | 92,680 |
| 005 | 花巻市 | 105,785 | 125,040 | 1,179,690 | 2,753 | 105,235 | 71,165 |
| 006 | 北上市 | 69,276 | 82,240 | 797,655 | 1,823 | 70,466 | 47,787 |
| 007 | 久慈市 | 18,618 | 21,600 | 302,360 | 947 | 38,147 | 25,781 |
| 008 | 遠野市 | 20,838 | 23,420 | 225,869 | 966 | 45,820 | 30,690 |
| 009 | 一関市 | 86,285 | 100,427 | 1,121,326 | 3,176 | 110,131 | 74,739 |
| 010 | 陸前高田市 | 20,329 | 23,751 | 282,590 | 749 | 29,061 | 19,469 |
| 011 | 釜石市 | 39,742 | 46,889 | 556,531 | 1,577 | 71,962 | 48,514 |
| 013 | 二戸市 | 28,556 | 33,470 | 376,373 | 898 | 35,360 | 24,317 |
| 014 | 雫石町 | 15,479 | 18,210 | 217,502 | 434 | 14,310 | 9,900 |
| 015 | 葛巻町 | 6,881 | 8,263 | 101,351 | 225 | 8,034 | 5,467 |
| 016 | 岩手町 | 8,913 | 10,794 | 110,490 | 395 | 15,161 | 10,223 |
| 017 | 八幡平市 | 25,369 | 30,887 | 316,489 | 970 | 43,057 | 29,554 |
| 018 | 滝沢市 | 40,618 | 48,164 | 495,669 | 1,089 | 37,866 | 25,834 |
| 021 | 紫波町 | 24,078 | 29,055 | 302,054 | 1,078 | 51,665 | 34,485 |
| 022 | 矢巾町 | 20,398 | 24,635 | 257,250 | 618 | 26,276 | 18,032 |
| 030 | 西和賀町 | 6,449 | 7,863 | 80,673 | 209 | 7,830 | 5,218 |
| 031 | 金ヶ崎町 | 12,438 | 14,268 | 155,814 | 347 | 10,895 | 7,440 |
| 036 | 平泉町 | 8,912 | 10,969 | 93,679 | 218 | 7,853 | 5,432 |
| 043 | 住田町 | 4,583 | 5,204 | 64,452 | 202 | 8,679 | 6,023 |
| 045 | 大槌町 | 13,873 | 16,768 | 213,873 | 630 | 34,477 | 23,381 |
| 048 | 山田町 | 19,752 | 23,161 | 282,515 | 698 | 33,448 | 23,055 |
| 049 | 岩泉町 | 4,303 | 5,024 | 73,900 | 386 | 14,631 | 10,038 |
| 050 | 田野畑村 | 2,366 | 2,698 | 31,464 | 134 | 6,805 | 4,536 |
| 051 | 普代村 | 1,203 | 1,371 | 19,980 | 71 | 1,985 | 1,331 |
| 054 | 軽米町 | 10,025 | 11,461 | 128,438 | 323 | 12,595 | 8,481 |
| 055 | 洋野町 | 13,230 | 15,447 | 189,320 | 591 | 24,716 | 16,617 |
| 056 | 野田村 | 3,153 | 3,569 | 41,955 | 70 | 2,170 | 1,465 |
| 059 | 九戸村 | 6,502 | 7,289 | 74,628 | 175 | 5,156 | 3,471 |
| 062 | 一戸町 | 12,644 | 15,331 | 175,252 | 498 | 22,740 | 15,657 |
| 301 | 医師国保 | 1,374 | 1,670 | 22,034 | 80 | 2,605 | 1,820 |

第 1 2 表 保険者別保険給付状況①(一般被保険者分)

【前期高齢者分再掲】

(単位：件、日、千円)

| 保険者番号 | 保険者名 | 療養の給付等 | | | | | |
|-------|-------|--------|-------|--------|-----------|-----------|------------|
| | | 訪問看護 | | | 合計 | | |
| | | 件数 | 日数 | 費用額 | 件数 | 日数 | 費用額 |
| 県計 | | 1,138 | 7,808 | 83,393 | 2,973,354 | 3,544,904 | 57,054,042 |
| 市町村計 | | 1,137 | 7,803 | 83,327 | 2,968,856 | 3,539,082 | 56,928,569 |
| 市計 | | 1,007 | 6,985 | 74,764 | 2,430,418 | 2,898,058 | 45,916,397 |
| 町村計 | | 130 | 818 | 8,563 | 538,438 | 641,024 | 11,012,172 |
| 001 | 盛岡市 | 313 | 2,228 | 22,931 | 644,815 | 778,185 | 11,987,928 |
| 002 | 宮古市 | 71 | 574 | 5,851 | 152,640 | 202,888 | 3,058,342 |
| 003 | 大船渡市 | 20 | 97 | 999 | 111,132 | 125,543 | 2,193,533 |
| 004 | 奥州市 | 29 | 289 | 2,989 | 286,287 | 343,734 | 5,280,663 |
| 005 | 花巻市 | 153 | 1,062 | 11,002 | 264,517 | 293,254 | 4,564,723 |
| 006 | 北上市 | 96 | 623 | 6,892 | 189,907 | 223,161 | 3,294,401 |
| 007 | 久慈市 | 0 | 0 | 0 | 63,178 | 79,036 | 1,470,857 |
| 008 | 遠野市 | 14 | 69 | 806 | 64,179 | 78,590 | 1,328,367 |
| 009 | 一関市 | 205 | 1,365 | 16,213 | 257,660 | 312,907 | 4,939,044 |
| 010 | 陸前高田市 | 4 | 19 | 209 | 53,047 | 56,778 | 1,075,245 |
| 011 | 釜石市 | 15 | 54 | 712 | 96,003 | 113,436 | 2,056,150 |
| 013 | 二戸市 | 16 | 80 | 910 | 72,788 | 80,632 | 1,371,261 |
| 014 | 雫石町 | 30 | 161 | 1,635 | 39,713 | 43,742 | 733,680 |
| 015 | 葛巻町 | 0 | 0 | 0 | 17,317 | 18,121 | 382,166 |
| 016 | 岩手町 | 0 | 0 | 0 | 30,581 | 42,141 | 624,494 |
| 017 | 八幡平市 | 17 | 123 | 1,209 | 65,578 | 83,396 | 1,350,258 |
| 018 | 滝沢市 | 54 | 402 | 4,042 | 108,687 | 126,518 | 1,945,627 |
| 021 | 紫波町 | 30 | 131 | 1,586 | 70,157 | 96,616 | 1,538,314 |
| 022 | 矢巾町 | 2 | 9 | 118 | 53,632 | 63,206 | 1,086,441 |
| 030 | 西和賀町 | 0 | 0 | 0 | 17,286 | 20,251 | 325,019 |
| 031 | 金ヶ崎町 | 15 | 102 | 1,028 | 34,661 | 37,248 | 587,625 |
| 036 | 平泉町 | 15 | 113 | 1,149 | 22,601 | 25,016 | 366,898 |
| 043 | 住田町 | 0 | 0 | 0 | 13,120 | 16,466 | 299,439 |
| 045 | 大槌町 | 12 | 115 | 1,183 | 33,160 | 39,813 | 781,528 |
| 048 | 山田町 | 10 | 119 | 1,137 | 51,373 | 57,542 | 1,062,181 |
| 049 | 岩泉町 | 0 | 0 | 0 | 19,937 | 26,648 | 507,827 |
| 050 | 田野畑村 | 0 | 0 | 0 | 7,744 | 10,193 | 173,007 |
| 051 | 普代村 | 0 | 0 | 0 | 5,528 | 6,937 | 132,270 |
| 054 | 軽米町 | 15 | 64 | 677 | 23,329 | 23,231 | 431,205 |
| 055 | 洋野町 | 0 | 0 | 0 | 39,854 | 49,545 | 873,215 |
| 056 | 野田村 | 0 | 0 | 0 | 8,915 | 8,865 | 151,640 |
| 059 | 九戸村 | 0 | 0 | 0 | 15,732 | 14,965 | 282,748 |
| 062 | 一戸町 | 1 | 4 | 51 | 33,798 | 40,478 | 672,479 |
| 301 | 医師国保 | 1 | 5 | 66 | 4,498 | 5,822 | 125,473 |

第12表 保険者別保険給付状況①(一般被保険者分)

【70歳以上一般分再掲】

(単位：件、日、千円)

| 保険者番号 | 保険者名 | 療養の給付等 | | | | | |
|-------|-------|--------|---------|------------|---------|-----------|------------|
| | | 入院 | | | 入院外 | | |
| | | 件数 | 日数 | 費用額 | 件数 | 日数 | 費用額 |
| 県計 | | 19,996 | 284,102 | 10,126,576 | 857,374 | 1,350,667 | 10,284,051 |
| 市町村計 | | 19,990 | 284,006 | 10,121,880 | 857,135 | 1,350,153 | 10,280,917 |
| 市計 | | 16,124 | 227,714 | 8,202,567 | 700,344 | 1,114,676 | 8,351,273 |
| 町村計 | | 3,866 | 56,292 | 1,919,313 | 156,791 | 235,477 | 1,929,644 |
| 001 | 盛岡市 | 3,807 | 53,041 | 2,036,103 | 175,281 | 298,832 | 2,125,255 |
| 002 | 宮古市 | 1,145 | 16,950 | 568,342 | 52,198 | 82,756 | 610,515 |
| 003 | 大船渡市 | 778 | 11,281 | 410,446 | 30,386 | 46,069 | 368,222 |
| 004 | 奥州市 | 2,045 | 29,623 | 1,004,194 | 86,634 | 134,800 | 999,087 |
| 005 | 花巻市 | 1,473 | 20,723 | 783,205 | 72,351 | 115,370 | 769,609 |
| 006 | 北上市 | 1,019 | 13,139 | 541,729 | 54,496 | 88,555 | 637,747 |
| 007 | 久慈市 | 550 | 8,073 | 320,113 | 19,784 | 27,720 | 262,389 |
| 008 | 遠野市 | 454 | 6,228 | 223,539 | 20,912 | 28,354 | 271,791 |
| 009 | 一関市 | 1,824 | 24,246 | 865,194 | 78,272 | 121,096 | 989,091 |
| 010 | 陸前高田市 | 427 | 6,041 | 204,887 | 14,522 | 19,434 | 180,439 |
| 011 | 釜石市 | 946 | 15,008 | 417,750 | 27,550 | 41,164 | 336,967 |
| 013 | 二戸市 | 534 | 7,785 | 252,926 | 20,150 | 30,116 | 218,204 |
| 014 | 雫石町 | 215 | 2,739 | 109,137 | 10,848 | 17,257 | 127,257 |
| 015 | 葛巻町 | 127 | 1,641 | 75,338 | 4,878 | 6,841 | 61,926 |
| 016 | 岩手町 | 224 | 2,832 | 117,062 | 10,278 | 17,595 | 146,169 |
| 017 | 八幡平市 | 506 | 7,883 | 260,510 | 19,278 | 32,927 | 217,635 |
| 018 | 滝沢市 | 616 | 7,693 | 313,628 | 28,530 | 47,483 | 364,323 |
| 021 | 紫波町 | 533 | 8,993 | 274,286 | 19,689 | 33,620 | 249,376 |
| 022 | 矢巾町 | 285 | 4,149 | 155,803 | 13,292 | 21,808 | 162,406 |
| 030 | 西和賀町 | 123 | 1,576 | 63,837 | 5,247 | 8,131 | 66,852 |
| 031 | 金ヶ崎町 | 173 | 2,089 | 72,718 | 10,779 | 15,599 | 118,606 |
| 036 | 平泉町 | 138 | 1,966 | 69,703 | 6,092 | 9,668 | 66,469 |
| 043 | 住田町 | 113 | 1,563 | 63,746 | 4,176 | 6,021 | 57,366 |
| 045 | 大槌町 | 295 | 4,946 | 132,057 | 8,707 | 11,802 | 103,224 |
| 048 | 山田町 | 342 | 5,293 | 171,833 | 15,233 | 20,908 | 167,256 |
| 049 | 岩泉町 | 230 | 2,919 | 102,158 | 7,973 | 10,123 | 125,044 |
| 050 | 田野畑村 | 69 | 1,035 | 38,734 | 2,250 | 3,189 | 28,847 |
| 051 | 普代村 | 51 | 613 | 28,432 | 1,984 | 2,755 | 36,127 |
| 054 | 軽米町 | 197 | 2,865 | 98,873 | 6,545 | 9,154 | 64,998 |
| 055 | 洋野町 | 310 | 4,416 | 144,981 | 11,821 | 16,918 | 150,255 |
| 056 | 野田村 | 48 | 571 | 24,134 | 2,746 | 3,692 | 33,950 |
| 059 | 九戸村 | 98 | 1,099 | 40,612 | 4,672 | 6,357 | 60,673 |
| 062 | 一戸町 | 295 | 4,987 | 135,872 | 9,581 | 14,039 | 102,844 |
| 301 | 医師国保 | 6 | 96 | 4,697 | 239 | 514 | 3,134 |

第 1 2 表 保険者別保険給付状況①(一般被保険者分)

【70歳以上一般分再掲】

(単位：件、日、千円)

| 保険者番号 | 保険者名 | 療 養 の 給 付 等 | | | | | |
|-------|-------|-------------|---------|-----------|-----------|-----------|------------|
| | | 歯 科 | | | 小 計 | | |
| | | 件数 | 日数 | 費用額 | 件数 | 日数 | 費用額 |
| 県計 | | 131,897 | 277,071 | 2,102,709 | 1,009,267 | 1,911,840 | 22,513,335 |
| 市町村計 | | 131,846 | 276,956 | 2,101,906 | 1,008,971 | 1,911,115 | 22,504,701 |
| 市計 | | 110,956 | 231,587 | 1,747,487 | 827,424 | 1,573,977 | 18,301,326 |
| 町村計 | | 20,890 | 45,369 | 354,419 | 181,547 | 337,138 | 4,203,375 |
| 001 | 盛岡市 | 33,761 | 68,461 | 521,912 | 212,849 | 420,334 | 4,683,270 |
| 002 | 宮古市 | 5,627 | 12,222 | 108,490 | 58,970 | 111,928 | 1,287,346 |
| 003 | 大船渡市 | 4,860 | 9,328 | 68,906 | 36,024 | 66,678 | 847,574 |
| 004 | 奥州市 | 13,833 | 28,737 | 225,049 | 102,512 | 193,160 | 2,228,330 |
| 005 | 花巻市 | 11,535 | 23,155 | 156,083 | 85,359 | 159,248 | 1,708,897 |
| 006 | 北上市 | 8,136 | 17,402 | 130,579 | 63,651 | 119,096 | 1,310,054 |
| 007 | 久慈市 | 2,755 | 5,355 | 42,314 | 23,089 | 41,148 | 624,816 |
| 008 | 遠野市 | 2,352 | 5,448 | 39,576 | 23,718 | 40,030 | 534,906 |
| 009 | 一関市 | 11,155 | 24,265 | 170,744 | 91,251 | 169,607 | 2,025,030 |
| 010 | 陸前高田市 | 2,734 | 5,187 | 41,150 | 17,683 | 30,662 | 426,476 |
| 011 | 釜石市 | 3,986 | 9,386 | 73,874 | 32,482 | 65,558 | 828,591 |
| 013 | 二戸市 | 2,608 | 5,994 | 41,634 | 23,292 | 43,895 | 512,764 |
| 014 | 雫石町 | 1,338 | 2,645 | 22,290 | 12,401 | 22,641 | 258,683 |
| 015 | 葛巻町 | 516 | 1,127 | 9,911 | 5,521 | 9,609 | 147,175 |
| 016 | 岩手町 | 1,356 | 3,069 | 21,987 | 11,858 | 23,496 | 285,219 |
| 017 | 八幡平市 | 2,624 | 5,796 | 46,126 | 22,408 | 46,606 | 524,271 |
| 018 | 滝沢市 | 4,990 | 10,851 | 81,052 | 34,136 | 66,027 | 759,003 |
| 021 | 紫波町 | 3,382 | 7,378 | 49,060 | 23,604 | 49,991 | 572,721 |
| 022 | 矢巾町 | 2,647 | 5,472 | 40,990 | 16,224 | 31,429 | 359,198 |
| 030 | 西和賀町 | 1,184 | 2,525 | 17,553 | 6,554 | 12,232 | 148,242 |
| 031 | 金ヶ崎町 | 1,402 | 2,975 | 26,192 | 12,354 | 20,663 | 217,515 |
| 036 | 平泉町 | 837 | 1,794 | 12,892 | 7,067 | 13,428 | 149,064 |
| 043 | 住田町 | 492 | 1,388 | 8,981 | 4,781 | 8,972 | 130,093 |
| 045 | 大槌町 | 1,166 | 2,488 | 23,286 | 10,168 | 19,236 | 258,567 |
| 048 | 山田町 | 1,241 | 2,803 | 25,596 | 16,816 | 29,004 | 364,685 |
| 049 | 岩泉町 | 804 | 1,701 | 16,737 | 9,007 | 14,743 | 243,939 |
| 050 | 田野畑村 | 384 | 746 | 6,122 | 2,703 | 4,970 | 73,703 |
| 051 | 普代村 | 251 | 541 | 3,288 | 2,286 | 3,909 | 67,847 |
| 054 | 軽米町 | 604 | 1,387 | 10,916 | 7,346 | 13,406 | 174,786 |
| 055 | 洋野町 | 1,270 | 3,054 | 23,675 | 13,401 | 24,388 | 318,911 |
| 056 | 野田村 | 348 | 729 | 5,579 | 3,142 | 4,992 | 63,664 |
| 059 | 九戸村 | 510 | 1,100 | 7,901 | 5,280 | 8,556 | 109,185 |
| 062 | 一戸町 | 1,158 | 2,447 | 21,464 | 11,034 | 21,473 | 260,180 |
| 301 | 医師国保 | 51 | 115 | 803 | 296 | 725 | 8,634 |

第12表 保険者別保険給付状況①(一般被保険者分)

【70歳以上一般分再掲】

| 保険者番号 | 保険者名 | 療養の給付等 | | | | | |
|-------|-------|---------|---------|-----------|-----------|---------|---------|
| | | 薬剤の支給 | | | 食事療養・生活療養 | | |
| | | 件数(件) | 再掲(枚数) | 費用額(千円) | 生活(件数) | 食事(回数) | 費用額(千円) |
| 県計 | | 588,941 | 704,413 | 7,503,663 | 19,067 | 733,645 | 498,556 |
| 市町村計 | | 588,764 | 704,170 | 7,501,300 | 19,061 | 733,376 | 498,363 |
| 市計 | | 483,864 | 578,406 | 6,061,455 | 15,364 | 585,242 | 397,622 |
| 町村計 | | 104,900 | 125,764 | 1,439,844 | 3,697 | 148,134 | 100,742 |
| 001 | 盛岡市 | 129,445 | 157,518 | 1,549,911 | 3,655 | 137,090 | 92,829 |
| 002 | 宮古市 | 24,756 | 29,626 | 365,165 | 1,045 | 45,980 | 31,741 |
| 003 | 大船渡市 | 24,939 | 30,126 | 322,303 | 752 | 29,790 | 20,021 |
| 004 | 奥州市 | 56,342 | 66,096 | 674,223 | 1,939 | 74,352 | 51,088 |
| 005 | 花巻市 | 57,727 | 68,855 | 649,807 | 1,395 | 50,338 | 34,122 |
| 006 | 北上市 | 37,595 | 45,151 | 440,979 | 956 | 32,707 | 22,259 |
| 007 | 久慈市 | 9,791 | 11,430 | 161,532 | 516 | 20,172 | 13,594 |
| 008 | 遠野市 | 11,315 | 12,687 | 119,953 | 439 | 16,830 | 11,230 |
| 009 | 一関市 | 47,253 | 55,355 | 633,944 | 1,747 | 61,185 | 41,562 |
| 010 | 陸前高田市 | 11,144 | 13,153 | 163,770 | 415 | 15,756 | 10,651 |
| 011 | 釜石市 | 23,435 | 28,019 | 337,735 | 904 | 39,608 | 26,400 |
| 013 | 二戸市 | 15,271 | 18,107 | 201,923 | 521 | 20,920 | 14,398 |
| 014 | 雫石町 | 8,190 | 9,710 | 120,761 | 212 | 7,045 | 4,911 |
| 015 | 葛巻町 | 3,721 | 4,548 | 56,541 | 118 | 3,912 | 2,621 |
| 016 | 岩手町 | 4,889 | 6,062 | 62,801 | 214 | 6,918 | 4,621 |
| 017 | 八幡平市 | 14,318 | 17,680 | 179,065 | 490 | 20,884 | 14,473 |
| 018 | 滝沢市 | 20,533 | 24,603 | 261,148 | 590 | 19,630 | 13,254 |
| 021 | 紫波町 | 12,718 | 15,628 | 162,119 | 518 | 24,942 | 16,657 |
| 022 | 矢巾町 | 10,200 | 12,501 | 131,936 | 273 | 10,951 | 7,502 |
| 030 | 西和賀町 | 3,965 | 4,910 | 49,972 | 121 | 3,922 | 2,607 |
| 031 | 金ヶ崎町 | 7,088 | 8,173 | 90,055 | 171 | 5,664 | 3,902 |
| 036 | 平泉町 | 4,763 | 5,961 | 51,372 | 136 | 5,269 | 3,624 |
| 043 | 住田町 | 2,592 | 2,944 | 38,295 | 110 | 4,236 | 3,039 |
| 045 | 大槌町 | 7,358 | 9,001 | 115,247 | 284 | 12,989 | 8,822 |
| 048 | 山田町 | 10,478 | 12,391 | 150,194 | 308 | 14,233 | 9,876 |
| 049 | 岩泉町 | 2,389 | 2,785 | 46,485 | 209 | 7,521 | 5,072 |
| 050 | 田野畑村 | 1,190 | 1,331 | 16,438 | 62 | 2,680 | 1,811 |
| 051 | 普代村 | 586 | 667 | 11,066 | 47 | 1,551 | 1,030 |
| 054 | 軽米町 | 5,567 | 6,501 | 72,647 | 195 | 7,559 | 5,132 |
| 055 | 洋野町 | 6,784 | 7,954 | 97,164 | 294 | 11,273 | 7,603 |
| 056 | 野田村 | 1,693 | 1,934 | 22,368 | 46 | 1,470 | 990 |
| 059 | 九戸村 | 3,764 | 4,197 | 46,009 | 95 | 2,851 | 1,921 |
| 062 | 一戸町 | 6,965 | 8,566 | 98,374 | 284 | 13,148 | 9,003 |
| 301 | 医師国保 | 177 | 243 | 2,364 | 6 | 269 | 192 |

第 1 2 表 保険者別保険給付状況①(一般被保険者分)

【70歳以上一般分再掲】

(単位：件、日、千円)

| 保険者番号 | 保険者名 | 療 養 の 給 付 等 | | | | | |
|-------|-------|-------------|-------|--------|-----------|-----------|------------|
| | | 訪 問 看 護 | | | 合 計 | | |
| | | 件数 | 日数 | 費用額 | 件数 | 日数 | 費用額 |
| 県計 | | 555 | 3,770 | 40,570 | 1,598,763 | 1,915,610 | 30,556,124 |
| 市町村計 | | 555 | 3,770 | 40,570 | 1,598,290 | 1,914,885 | 30,544,934 |
| 市計 | | 460 | 3,160 | 34,404 | 1,311,748 | 1,577,137 | 24,794,806 |
| 町村計 | | 95 | 610 | 6,166 | 286,542 | 337,748 | 5,750,128 |
| 001 | 盛岡市 | 139 | 1,071 | 11,150 | 342,433 | 421,405 | 6,337,159 |
| 002 | 宮古市 | 26 | 182 | 1,793 | 83,752 | 112,110 | 1,686,045 |
| 003 | 大船渡市 | 4 | 37 | 393 | 60,967 | 66,715 | 1,190,291 |
| 004 | 奥州市 | 8 | 23 | 284 | 158,862 | 193,183 | 2,953,924 |
| 005 | 花巻市 | 72 | 500 | 5,112 | 143,158 | 159,748 | 2,397,938 |
| 006 | 北上市 | 42 | 336 | 3,995 | 101,288 | 119,432 | 1,777,287 |
| 007 | 久慈市 | 0 | 0 | 0 | 32,880 | 41,148 | 799,942 |
| 008 | 遠野市 | 1 | 2 | 21 | 35,034 | 40,032 | 666,110 |
| 009 | 一関市 | 110 | 604 | 7,375 | 138,614 | 170,211 | 2,707,910 |
| 010 | 陸前高田市 | 1 | 2 | 28 | 28,828 | 30,664 | 600,925 |
| 011 | 釜石市 | 15 | 54 | 712 | 55,932 | 65,612 | 1,193,438 |
| 013 | 二戸市 | 9 | 35 | 413 | 38,572 | 43,930 | 729,497 |
| 014 | 雫石町 | 22 | 128 | 1,273 | 20,613 | 22,769 | 385,628 |
| 015 | 葛巻町 | 0 | 0 | 0 | 9,242 | 9,609 | 206,336 |
| 016 | 岩手町 | 0 | 0 | 0 | 16,747 | 23,496 | 352,640 |
| 017 | 八幡平市 | 3 | 4 | 52 | 36,729 | 46,610 | 717,860 |
| 018 | 滝沢市 | 30 | 310 | 3,076 | 54,699 | 66,337 | 1,036,481 |
| 021 | 紫波町 | 13 | 13 | 197 | 36,335 | 50,004 | 751,694 |
| 022 | 矢巾町 | 2 | 9 | 118 | 26,426 | 31,438 | 498,754 |
| 030 | 西和賀町 | 0 | 0 | 0 | 10,519 | 12,232 | 200,822 |
| 031 | 金ヶ崎町 | 12 | 73 | 673 | 19,454 | 20,736 | 312,144 |
| 036 | 平泉町 | 14 | 107 | 1,076 | 11,844 | 13,535 | 205,136 |
| 043 | 住田町 | 0 | 0 | 0 | 7,373 | 8,972 | 171,427 |
| 045 | 大槌町 | 12 | 115 | 1,183 | 17,538 | 19,351 | 383,819 |
| 048 | 山田町 | 4 | 97 | 919 | 27,298 | 29,101 | 525,673 |
| 049 | 岩泉町 | 0 | 0 | 0 | 11,396 | 14,743 | 295,496 |
| 050 | 田野畑村 | 0 | 0 | 0 | 3,893 | 4,970 | 91,952 |
| 051 | 普代村 | 0 | 0 | 0 | 2,872 | 3,909 | 79,943 |
| 054 | 軽米町 | 15 | 64 | 677 | 12,928 | 13,470 | 253,243 |
| 055 | 洋野町 | 0 | 0 | 0 | 20,185 | 24,388 | 423,678 |
| 056 | 野田村 | 0 | 0 | 0 | 4,835 | 4,992 | 87,022 |
| 059 | 九戸村 | 0 | 0 | 0 | 9,044 | 8,556 | 157,115 |
| 062 | 一戸町 | 1 | 4 | 51 | 18,000 | 21,477 | 367,608 |
| 301 | 医師国保 | 0 | 0 | 0 | 473 | 725 | 11,190 |

第 1 2 表 保険者別保険給付状況①(一般被保険者分)

【70歳以上現役並み所得者分再掲】

(単位：件、日、千円)

| 保険者番号 | 保険者名 | 療 養 の 給 付 等 | | | | | |
|-------|-------|-------------|-------|---------|--------|--------|---------|
| | | 入 院 | | | 入 院 外 | | |
| | | 件数 | 日数 | 費用額 | 件数 | 日数 | 費用額 |
| 県計 | | 726 | 8,960 | 410,654 | 32,180 | 48,411 | 401,081 |
| 市町村計 | | 707 | 8,796 | 395,702 | 31,282 | 47,206 | 387,409 |
| 市計 | | 608 | 7,497 | 341,287 | 27,453 | 42,030 | 340,451 |
| 町村計 | | 99 | 1,299 | 54,415 | 3,829 | 5,176 | 46,958 |
| 001 | 盛岡市 | 208 | 2,632 | 123,949 | 10,047 | 16,273 | 122,754 |
| 002 | 宮古市 | 18 | 132 | 8,959 | 1,479 | 2,053 | 17,149 |
| 003 | 大船渡市 | 19 | 190 | 10,799 | 1,034 | 1,474 | 12,345 |
| 004 | 奥州市 | 76 | 925 | 38,179 | 3,089 | 4,792 | 46,621 |
| 005 | 花巻市 | 81 | 951 | 47,633 | 2,708 | 3,986 | 28,155 |
| 006 | 北上市 | 37 | 355 | 16,075 | 2,215 | 3,271 | 23,291 |
| 007 | 久慈市 | 21 | 253 | 18,803 | 653 | 839 | 7,909 |
| 008 | 遠野市 | 23 | 485 | 12,474 | 759 | 922 | 10,063 |
| 009 | 一関市 | 75 | 1,032 | 38,776 | 2,641 | 4,206 | 40,448 |
| 010 | 陸前高田市 | 4 | 67 | 3,077 | 272 | 322 | 2,809 |
| 011 | 釜石市 | 7 | 110 | 3,382 | 582 | 768 | 5,379 |
| 013 | 二戸市 | 15 | 138 | 7,235 | 599 | 830 | 5,838 |
| 014 | 雫石町 | 7 | 93 | 5,454 | 214 | 298 | 2,851 |
| 015 | 葛巻町 | 1 | 9 | 782 | 92 | 111 | 802 |
| 016 | 岩手町 | 1 | 9 | 552 | 140 | 166 | 1,801 |
| 017 | 八幡平市 | 9 | 50 | 2,181 | 325 | 469 | 4,639 |
| 018 | 滝沢市 | 15 | 177 | 9,765 | 1,050 | 1,825 | 13,053 |
| 021 | 紫波町 | 4 | 22 | 2,018 | 425 | 695 | 5,084 |
| 022 | 矢巾町 | 18 | 393 | 7,912 | 599 | 786 | 5,401 |
| 030 | 西和賀町 | 3 | 12 | 629 | 86 | 103 | 882 |
| 031 | 金ヶ崎町 | 7 | 56 | 4,205 | 499 | 745 | 9,011 |
| 036 | 平泉町 | 3 | 23 | 710 | 277 | 358 | 2,699 |
| 043 | 住田町 | 7 | 101 | 4,141 | 70 | 87 | 955 |
| 045 | 大槌町 | 6 | 37 | 3,048 | 119 | 154 | 1,359 |
| 048 | 山田町 | 6 | 51 | 2,517 | 266 | 325 | 2,350 |
| 049 | 岩泉町 | 19 | 252 | 13,085 | 284 | 366 | 4,884 |
| 050 | 田野畑村 | 5 | 125 | 3,859 | 16 | 18 | 297 |
| 051 | 普代村 | 0 | 0 | 0 | 162 | 190 | 3,466 |
| 054 | 軽米町 | 1 | 3 | 186 | 97 | 118 | 938 |
| 055 | 洋野町 | 2 | 46 | 1,120 | 152 | 197 | 1,176 |
| 056 | 野田村 | 1 | 2 | 76 | 36 | 38 | 373 |
| 059 | 九戸村 | 3 | 31 | 3,306 | 99 | 138 | 838 |
| 062 | 一戸町 | 5 | 34 | 817 | 196 | 283 | 1,792 |
| 301 | 医師国保 | 19 | 164 | 14,953 | 898 | 1,205 | 13,672 |

第 1 2 表 保険者別保険給付状況①(一般被保険者分)

【70歳以上現役並み所得者分再掲】

(単位：件、日、千円)

| 保険者番号 | 保険者名 | 療 養 の 給 付 等 | | | | | |
|-------|-------|-------------|--------|--------|--------|--------|---------|
| | | 歯 科 | | | 小 計 | | |
| | | 件数 | 日数 | 費用額 | 件数 | 日数 | 費用額 |
| 県計 | | 6,251 | 12,271 | 83,882 | 39,157 | 69,642 | 895,617 |
| 市町村計 | | 5,964 | 11,734 | 80,756 | 37,953 | 67,736 | 863,866 |
| 市計 | | 5,314 | 10,444 | 71,368 | 33,375 | 59,971 | 753,105 |
| 町村計 | | 650 | 1,290 | 9,388 | 4,578 | 7,765 | 110,761 |
| 001 | 盛岡市 | 2,209 | 4,103 | 28,627 | 12,464 | 23,008 | 275,330 |
| 002 | 宮古市 | 192 | 461 | 3,255 | 1,689 | 2,646 | 29,363 |
| 003 | 大船渡市 | 211 | 414 | 2,851 | 1,264 | 2,078 | 25,994 |
| 004 | 奥州市 | 555 | 1,157 | 8,304 | 3,720 | 6,874 | 93,105 |
| 005 | 花巻市 | 475 | 937 | 6,367 | 3,264 | 5,874 | 82,155 |
| 006 | 北上市 | 373 | 705 | 4,362 | 2,625 | 4,331 | 43,728 |
| 007 | 久慈市 | 142 | 258 | 1,806 | 816 | 1,350 | 28,518 |
| 008 | 遠野市 | 98 | 220 | 1,046 | 880 | 1,627 | 23,582 |
| 009 | 一関市 | 448 | 867 | 5,510 | 3,164 | 6,105 | 84,733 |
| 010 | 陸前高田市 | 67 | 143 | 1,117 | 343 | 532 | 7,003 |
| 011 | 釜石市 | 156 | 328 | 2,264 | 745 | 1,206 | 11,025 |
| 013 | 二戸市 | 130 | 279 | 1,707 | 744 | 1,247 | 14,780 |
| 014 | 雫石町 | 38 | 72 | 563 | 259 | 463 | 8,868 |
| 015 | 葛巻町 | 20 | 39 | 343 | 113 | 159 | 1,926 |
| 016 | 岩手町 | 26 | 57 | 428 | 167 | 232 | 2,781 |
| 017 | 八幡平市 | 27 | 62 | 460 | 361 | 581 | 7,279 |
| 018 | 滝沢市 | 231 | 510 | 3,693 | 1,296 | 2,512 | 26,511 |
| 021 | 紫波町 | 73 | 121 | 792 | 502 | 838 | 7,894 |
| 022 | 矢巾町 | 152 | 305 | 2,188 | 769 | 1,484 | 15,501 |
| 030 | 西和賀町 | 24 | 38 | 331 | 113 | 153 | 1,842 |
| 031 | 金ヶ崎町 | 58 | 137 | 894 | 564 | 938 | 14,110 |
| 036 | 平泉町 | 61 | 126 | 847 | 341 | 507 | 4,256 |
| 043 | 住田町 | 14 | 27 | 144 | 91 | 215 | 5,239 |
| 045 | 大槌町 | 8 | 15 | 121 | 133 | 206 | 4,527 |
| 048 | 山田町 | 18 | 37 | 270 | 290 | 413 | 5,137 |
| 049 | 岩泉町 | 38 | 89 | 664 | 341 | 707 | 18,633 |
| 050 | 田野畑村 | 7 | 22 | 165 | 28 | 165 | 4,321 |
| 051 | 普代村 | 16 | 29 | 120 | 178 | 219 | 3,586 |
| 054 | 軽米町 | 8 | 15 | 177 | 106 | 136 | 1,301 |
| 055 | 洋野町 | 14 | 22 | 193 | 168 | 265 | 2,489 |
| 056 | 野田村 | 22 | 29 | 168 | 59 | 69 | 618 |
| 059 | 九戸村 | 12 | 18 | 99 | 114 | 187 | 4,243 |
| 062 | 一戸町 | 41 | 92 | 882 | 242 | 409 | 3,491 |
| 301 | 医師国保 | 287 | 537 | 3,126 | 1,204 | 1,906 | 31,751 |

第12表 保険者別保険給付状況①(一般被保険者分)

【70歳以上現役並み所得者分再掲】

| 保険者番号 | 保険者名 | 療養の給付等 | | | | | |
|-------|-------|--------|--------|---------|-----------|--------|---------|
| | | 薬剤の支給 | | | 食事療養・生活療養 | | |
| | | 件数(件) | 再掲(日数) | 費用額(千円) | 生活(件数) | 食事(回数) | 費用額(千円) |
| 県計 | | 22,227 | 26,101 | 272,350 | 689 | 21,889 | 14,900 |
| 市町村計 | | 21,720 | 25,506 | 263,914 | 671 | 21,579 | 14,688 |
| 市計 | | 19,174 | 22,568 | 232,681 | 578 | 18,448 | 12,572 |
| 町村計 | | 2,546 | 2,938 | 31,233 | 93 | 3,131 | 2,116 |
| 001 | 盛岡市 | 7,327 | 8,683 | 85,036 | 198 | 6,676 | 4,587 |
| 002 | 宮古市 | 785 | 941 | 13,110 | 14 | 180 | 125 |
| 003 | 大船渡市 | 873 | 1,060 | 10,264 | 19 | 456 | 304 |
| 004 | 奥州市 | 1,909 | 2,194 | 23,716 | 73 | 2,332 | 1,596 |
| 005 | 花巻市 | 2,151 | 2,517 | 23,312 | 79 | 2,242 | 1,512 |
| 006 | 北上市 | 1,436 | 1,679 | 15,834 | 35 | 842 | 564 |
| 007 | 久慈市 | 362 | 412 | 6,211 | 20 | 598 | 413 |
| 008 | 遠野市 | 476 | 512 | 4,087 | 23 | 1,394 | 904 |
| 009 | 一関市 | 1,669 | 2,002 | 23,259 | 70 | 2,457 | 1,719 |
| 010 | 陸前高田市 | 227 | 259 | 2,616 | 4 | 135 | 89 |
| 011 | 釜石市 | 505 | 571 | 5,908 | 6 | 273 | 180 |
| 013 | 二戸市 | 461 | 531 | 6,087 | 15 | 366 | 239 |
| 014 | 雫石町 | 170 | 191 | 2,207 | 7 | 195 | 131 |
| 015 | 葛巻町 | 71 | 74 | 567 | 1 | 19 | 13 |
| 016 | 岩手町 | 61 | 67 | 784 | 1 | 21 | 14 |
| 017 | 八幡平市 | 218 | 254 | 2,958 | 9 | 122 | 86 |
| 018 | 滝沢市 | 775 | 953 | 10,284 | 13 | 375 | 258 |
| 021 | 紫波町 | 267 | 319 | 3,676 | 4 | 56 | 33 |
| 022 | 矢巾町 | 466 | 541 | 5,448 | 18 | 1,149 | 780 |
| 030 | 西和賀町 | 44 | 45 | 502 | 2 | 26 | 17 |
| 031 | 金ヶ崎町 | 327 | 366 | 3,583 | 7 | 126 | 84 |
| 036 | 平泉町 | 206 | 241 | 2,291 | 3 | 59 | 43 |
| 043 | 住田町 | 42 | 48 | 580 | 7 | 277 | 185 |
| 045 | 大槌町 | 101 | 123 | 1,223 | 6 | 91 | 66 |
| 048 | 山田町 | 181 | 207 | 2,335 | 4 | 107 | 70 |
| 049 | 岩泉町 | 135 | 157 | 1,911 | 17 | 525 | 360 |
| 050 | 田野畑村 | 5 | 5 | 12 | 4 | 177 | 116 |
| 051 | 普代村 | 49 | 55 | 971 | 0 | 0 | 0 |
| 054 | 軽米町 | 83 | 95 | 1,561 | 1 | 6 | 4 |
| 055 | 洋野町 | 76 | 85 | 702 | 2 | 137 | 90 |
| 056 | 野田村 | 28 | 28 | 139 | 1 | 4 | 3 |
| 059 | 九戸村 | 89 | 104 | 944 | 3 | 84 | 61 |
| 062 | 一戸町 | 145 | 187 | 1,797 | 5 | 72 | 45 |
| 301 | 医師国保 | 507 | 595 | 8,436 | 18 | 310 | 213 |

第 1 2 表 保険者別保険給付状況①(一般被保険者分)

【70歳以上現役並み所得者分再掲】

(単位：件、日、千円)

| 保険者番号 | 保険者名 | 療 養 の 給 付 等 | | | | | |
|-------|-------|-------------|----|-----|--------|--------|-----------|
| | | 訪 問 看 護 | | | 合 計 | | |
| | | 件数 | 日数 | 費用額 | 件数 | 日数 | 費用額 |
| 県計 | | 12 | 73 | 918 | 61,396 | 69,715 | 1,183,785 |
| 市町村計 | | 9 | 56 | 704 | 59,682 | 67,792 | 1,143,172 |
| 市計 | | 7 | 34 | 421 | 52,556 | 60,005 | 998,779 |
| 町村計 | | 2 | 22 | 284 | 7,126 | 7,787 | 144,393 |
| 001 | 盛岡市 | 2 | 6 | 67 | 19,793 | 23,014 | 365,020 |
| 002 | 宮古市 | 0 | 0 | 0 | 2,474 | 2,646 | 42,599 |
| 003 | 大船渡市 | 0 | 0 | 0 | 2,137 | 2,078 | 36,562 |
| 004 | 奥州市 | 0 | 0 | 0 | 5,629 | 6,874 | 118,416 |
| 005 | 花巻市 | 0 | 0 | 0 | 5,415 | 5,874 | 106,979 |
| 006 | 北上市 | 4 | 17 | 183 | 4,065 | 4,348 | 60,308 |
| 007 | 久慈市 | 0 | 0 | 0 | 1,178 | 1,350 | 35,141 |
| 008 | 遠野市 | 0 | 0 | 0 | 1,356 | 1,627 | 28,573 |
| 009 | 一関市 | 1 | 11 | 171 | 4,834 | 6,116 | 109,881 |
| 010 | 陸前高田市 | 0 | 0 | 0 | 570 | 532 | 9,708 |
| 011 | 釜石市 | 0 | 0 | 0 | 1,250 | 1,206 | 17,113 |
| 013 | 二戸市 | 0 | 0 | 0 | 1,205 | 1,247 | 21,105 |
| 014 | 雫石町 | 0 | 0 | 0 | 429 | 463 | 11,206 |
| 015 | 葛巻町 | 0 | 0 | 0 | 184 | 159 | 2,505 |
| 016 | 岩手町 | 0 | 0 | 0 | 228 | 232 | 3,579 |
| 017 | 八幡平市 | 0 | 0 | 0 | 579 | 581 | 10,322 |
| 018 | 滝沢市 | 0 | 0 | 0 | 2,071 | 2,512 | 37,052 |
| 021 | 紫波町 | 0 | 0 | 0 | 769 | 838 | 11,603 |
| 022 | 矢巾町 | 0 | 0 | 0 | 1,235 | 1,484 | 21,728 |
| 030 | 西和賀町 | 0 | 0 | 0 | 157 | 153 | 2,361 |
| 031 | 金ヶ崎町 | 2 | 22 | 284 | 893 | 960 | 18,061 |
| 036 | 平泉町 | 0 | 0 | 0 | 547 | 507 | 6,591 |
| 043 | 住田町 | 0 | 0 | 0 | 133 | 215 | 6,004 |
| 045 | 大槌町 | 0 | 0 | 0 | 234 | 206 | 5,816 |
| 048 | 山田町 | 0 | 0 | 0 | 471 | 413 | 7,542 |
| 049 | 岩泉町 | 0 | 0 | 0 | 476 | 707 | 20,904 |
| 050 | 田野畑村 | 0 | 0 | 0 | 33 | 165 | 4,450 |
| 051 | 普代村 | 0 | 0 | 0 | 227 | 219 | 4,557 |
| 054 | 軽米町 | 0 | 0 | 0 | 189 | 136 | 2,866 |
| 055 | 洋野町 | 0 | 0 | 0 | 244 | 265 | 3,280 |
| 056 | 野田村 | 0 | 0 | 0 | 87 | 69 | 759 |
| 059 | 九戸村 | 0 | 0 | 0 | 203 | 187 | 5,248 |
| 062 | 一戸町 | 0 | 0 | 0 | 387 | 409 | 5,333 |
| 301 | 医師国保 | 3 | 17 | 214 | 1,714 | 1,923 | 40,613 |

第12表 保険者別保険給付状況①(一般被保険者分)

【未就学児分再掲】

(単位：件、日、千円)

| 保険者番号 | 保険者名 | 療養の給付等 | | | | | |
|-------|-------|--------|--------|---------|--------|---------|---------|
| | | 入院 | | | 入院外 | | |
| | | 件数 | 日数 | 費用額 | 件数 | 日数 | 費用額 |
| 県計 | | 1,743 | 12,832 | 631,930 | 66,960 | 104,141 | 538,943 |
| 市町村計 | | 1,730 | 12,751 | 628,271 | 65,930 | 102,415 | 531,297 |
| 市計 | | 1,411 | 10,704 | 540,557 | 51,987 | 80,910 | 421,852 |
| 町村計 | | 319 | 2,047 | 87,714 | 13,943 | 21,505 | 109,445 |
| 001 | 盛岡市 | 324 | 2,421 | 124,150 | 14,700 | 23,183 | 122,565 |
| 002 | 宮古市 | 93 | 542 | 25,292 | 2,598 | 4,074 | 20,728 |
| 003 | 大船渡市 | 27 | 211 | 12,140 | 1,690 | 2,791 | 18,186 |
| 004 | 奥州市 | 269 | 1,641 | 76,174 | 6,914 | 10,950 | 52,063 |
| 005 | 花巻市 | 63 | 362 | 19,927 | 3,723 | 5,267 | 28,551 |
| 006 | 北上市 | 120 | 958 | 43,412 | 3,936 | 5,952 | 27,656 |
| 007 | 久慈市 | 76 | 657 | 35,414 | 2,559 | 4,078 | 21,559 |
| 008 | 遠野市 | 31 | 376 | 12,391 | 852 | 1,131 | 6,779 |
| 009 | 一関市 | 199 | 1,853 | 91,861 | 5,969 | 9,013 | 51,153 |
| 010 | 陸前高田市 | 18 | 176 | 6,754 | 920 | 1,259 | 6,387 |
| 011 | 釜石市 | 45 | 266 | 19,326 | 1,209 | 2,134 | 10,298 |
| 013 | 二戸市 | 32 | 302 | 19,470 | 1,585 | 2,553 | 12,428 |
| 014 | 雫石町 | 15 | 80 | 2,302 | 876 | 1,500 | 6,602 |
| 015 | 葛巻町 | 10 | 66 | 2,026 | 351 | 547 | 3,310 |
| 016 | 岩手町 | 28 | 136 | 4,476 | 1,044 | 1,521 | 8,820 |
| 017 | 八幡平市 | 40 | 504 | 34,839 | 1,732 | 2,673 | 16,343 |
| 018 | 滝沢市 | 74 | 435 | 19,408 | 3,600 | 5,852 | 27,158 |
| 021 | 紫波町 | 20 | 128 | 6,780 | 1,551 | 2,211 | 10,260 |
| 022 | 矢巾町 | 39 | 445 | 22,895 | 1,457 | 2,138 | 10,543 |
| 030 | 西和賀町 | 2 | 39 | 1,756 | 214 | 291 | 2,306 |
| 031 | 金ヶ崎町 | 36 | 230 | 9,861 | 960 | 1,575 | 7,062 |
| 036 | 平泉町 | 6 | 31 | 1,302 | 232 | 369 | 2,061 |
| 043 | 住田町 | 2 | 9 | 363 | 210 | 300 | 1,734 |
| 045 | 大槌町 | 24 | 137 | 5,400 | 642 | 1,010 | 5,421 |
| 048 | 山田町 | 32 | 160 | 5,284 | 1,286 | 1,957 | 8,648 |
| 049 | 岩泉町 | 12 | 89 | 2,923 | 415 | 560 | 3,443 |
| 050 | 田野畑村 | 7 | 77 | 5,285 | 256 | 345 | 2,614 |
| 051 | 普代村 | 9 | 45 | 1,576 | 381 | 597 | 2,623 |
| 054 | 軽米町 | 14 | 90 | 3,655 | 671 | 1,031 | 4,631 |
| 055 | 洋野町 | 22 | 123 | 5,444 | 1,774 | 2,802 | 12,982 |
| 056 | 野田村 | 9 | 45 | 1,507 | 404 | 713 | 4,127 |
| 059 | 九戸村 | 10 | 35 | 1,482 | 383 | 600 | 3,037 |
| 062 | 一戸町 | 22 | 82 | 3,397 | 836 | 1,438 | 9,224 |
| 301 | 医師国保 | 13 | 81 | 3,660 | 1,030 | 1,726 | 7,646 |

第12表 保険者別保険給付状況①(一般被保険者分)

【未就学児分再掲】

(単位：件、日、千円)

| 保険者番号 | 保険者名 | 療養の給付等 | | | | | |
|-------|-------|--------|--------|--------|--------|---------|-----------|
| | | 歯科 | | | 小計 | | |
| | | 件数 | 日数 | 費用額 | 件数 | 日数 | 費用額 |
| 県計 | | 9,419 | 16,284 | 92,351 | 78,122 | 133,257 | 1,263,225 |
| 市町村計 | | 9,255 | 16,062 | 91,087 | 76,915 | 131,228 | 1,250,655 |
| 市計 | | 7,202 | 12,528 | 70,711 | 60,600 | 104,142 | 1,033,120 |
| 町村計 | | 2,053 | 3,534 | 20,376 | 16,315 | 27,086 | 217,535 |
| 001 | 盛岡市 | 2,121 | 3,475 | 21,666 | 17,145 | 29,079 | 268,381 |
| 002 | 宮古市 | 564 | 1,128 | 6,572 | 3,255 | 5,744 | 52,592 |
| 003 | 大船渡市 | 259 | 394 | 1,941 | 1,976 | 3,396 | 32,267 |
| 004 | 奥州市 | 636 | 1,117 | 6,421 | 7,819 | 13,708 | 134,657 |
| 005 | 花巻市 | 512 | 903 | 4,327 | 4,298 | 6,532 | 52,805 |
| 006 | 北上市 | 504 | 912 | 5,337 | 4,560 | 7,822 | 76,405 |
| 007 | 久慈市 | 283 | 536 | 3,068 | 2,918 | 5,271 | 60,040 |
| 008 | 遠野市 | 144 | 230 | 1,289 | 1,027 | 1,737 | 20,459 |
| 009 | 一関市 | 688 | 1,208 | 6,231 | 6,856 | 12,074 | 149,245 |
| 010 | 陸前高田市 | 219 | 329 | 1,680 | 1,157 | 1,764 | 14,822 |
| 011 | 釜石市 | 233 | 430 | 2,665 | 1,487 | 2,830 | 32,289 |
| 013 | 二戸市 | 255 | 499 | 2,232 | 1,872 | 3,354 | 34,130 |
| 014 | 雫石町 | 123 | 213 | 1,258 | 1,014 | 1,793 | 10,162 |
| 015 | 葛巻町 | 55 | 96 | 611 | 416 | 709 | 5,947 |
| 016 | 岩手町 | 184 | 323 | 1,786 | 1,256 | 1,980 | 15,082 |
| 017 | 八幡平市 | 200 | 400 | 1,912 | 1,972 | 3,577 | 53,094 |
| 018 | 滝沢市 | 584 | 967 | 5,371 | 4,258 | 7,254 | 51,936 |
| 021 | 紫波町 | 230 | 397 | 1,845 | 1,801 | 2,736 | 18,885 |
| 022 | 矢巾町 | 200 | 305 | 1,986 | 1,696 | 2,888 | 35,423 |
| 030 | 西和賀町 | 15 | 32 | 207 | 231 | 362 | 4,269 |
| 031 | 金ヶ崎町 | 86 | 155 | 865 | 1,082 | 1,960 | 17,788 |
| 036 | 平泉町 | 23 | 40 | 222 | 261 | 440 | 3,586 |
| 043 | 住田町 | 60 | 102 | 506 | 272 | 411 | 2,602 |
| 045 | 大槌町 | 88 | 162 | 868 | 754 | 1,309 | 11,688 |
| 048 | 山田町 | 212 | 325 | 2,979 | 1,530 | 2,442 | 16,911 |
| 049 | 岩泉町 | 116 | 220 | 878 | 543 | 869 | 7,243 |
| 050 | 田野畑村 | 62 | 116 | 725 | 325 | 538 | 8,624 |
| 051 | 普代村 | 51 | 96 | 558 | 441 | 738 | 4,757 |
| 054 | 軽米町 | 122 | 202 | 894 | 807 | 1,323 | 9,180 |
| 055 | 洋野町 | 217 | 385 | 2,116 | 2,013 | 3,310 | 20,542 |
| 056 | 野田村 | 34 | 54 | 311 | 447 | 812 | 5,944 |
| 059 | 九戸村 | 57 | 119 | 598 | 450 | 754 | 5,117 |
| 062 | 一戸町 | 118 | 192 | 1,164 | 976 | 1,712 | 13,785 |
| 301 | 医師国保 | 164 | 222 | 1,264 | 1,207 | 2,029 | 12,570 |

第12表 保険者別保険給付状況①(一般被保険者分)

【未就学児分再掲】

| 保険者番号 | 保険者名 | 療養の給付等 | | | | | |
|-------|-------|--------|--------|---------|-----------|--------|---------|
| | | 薬剤の支給 | | | 食事療養・生活療養 | | |
| | | 件数(件) | 再掲(枚数) | 費用額(千円) | 生活(件数) | 食事(回数) | 費用額(千円) |
| 県計 | | 49,214 | 71,577 | 243,393 | 1,418 | 24,024 | 15,664 |
| 市町村計 | | 48,370 | 70,191 | 237,957 | 1,406 | 23,888 | 15,580 |
| 市計 | | 37,768 | 54,805 | 183,559 | 1,148 | 20,049 | 13,065 |
| 町村計 | | 10,602 | 15,386 | 54,398 | 258 | 3,839 | 2,514 |
| 001 | 盛岡市 | 11,064 | 16,644 | 55,816 | 259 | 4,439 | 2,878 |
| 002 | 宮古市 | 2,011 | 2,981 | 11,331 | 82 | 1,146 | 754 |
| 003 | 大船渡市 | 1,180 | 1,578 | 5,390 | 21 | 251 | 166 |
| 004 | 奥州市 | 4,956 | 7,385 | 20,901 | 237 | 3,398 | 2,183 |
| 005 | 花巻市 | 2,156 | 2,773 | 8,192 | 54 | 568 | 371 |
| 006 | 北上市 | 3,339 | 4,828 | 15,962 | 95 | 1,737 | 1,131 |
| 007 | 久慈市 | 1,786 | 2,637 | 9,415 | 55 | 1,422 | 946 |
| 008 | 遠野市 | 283 | 337 | 905 | 14 | 138 | 91 |
| 009 | 一関市 | 3,913 | 5,160 | 19,105 | 161 | 3,671 | 2,417 |
| 010 | 陸前高田市 | 615 | 765 | 2,805 | 17 | 466 | 303 |
| 011 | 釜石市 | 910 | 1,238 | 4,982 | 41 | 566 | 370 |
| 013 | 二戸市 | 1,267 | 1,864 | 7,088 | 28 | 651 | 424 |
| 014 | 雫石町 | 790 | 1,246 | 4,806 | 11 | 129 | 82 |
| 015 | 葛巻町 | 284 | 421 | 1,703 | 8 | 100 | 66 |
| 016 | 岩手町 | 785 | 1,108 | 3,591 | 21 | 225 | 149 |
| 017 | 八幡平市 | 1,417 | 2,110 | 6,062 | 31 | 931 | 599 |
| 018 | 滝沢市 | 2,871 | 4,505 | 15,606 | 53 | 665 | 431 |
| 021 | 紫波町 | 1,086 | 1,430 | 4,819 | 15 | 166 | 106 |
| 022 | 矢巾町 | 1,223 | 1,708 | 5,942 | 32 | 966 | 635 |
| 030 | 西和賀町 | 74 | 87 | 324 | 2 | 32 | 21 |
| 031 | 金ヶ崎町 | 662 | 1,088 | 3,456 | 33 | 524 | 338 |
| 036 | 平泉町 | 191 | 275 | 850 | 5 | 52 | 34 |
| 043 | 住田町 | 106 | 124 | 521 | 2 | 23 | 15 |
| 045 | 大槌町 | 562 | 798 | 2,729 | 14 | 251 | 166 |
| 048 | 山田町 | 984 | 1,428 | 5,852 | 28 | 331 | 219 |
| 049 | 岩泉町 | 236 | 309 | 1,114 | 10 | 167 | 110 |
| 050 | 田野畑村 | 210 | 268 | 864 | 6 | 126 | 81 |
| 051 | 普代村 | 222 | 331 | 1,303 | 9 | 99 | 66 |
| 054 | 軽米町 | 559 | 787 | 2,715 | 14 | 207 | 137 |
| 055 | 洋野町 | 1,305 | 2,008 | 6,657 | 16 | 193 | 128 |
| 056 | 野田村 | 309 | 482 | 1,785 | 5 | 54 | 36 |
| 059 | 九戸村 | 306 | 423 | 1,650 | 10 | 62 | 41 |
| 062 | 一戸町 | 708 | 1,065 | 3,718 | 17 | 132 | 87 |
| 301 | 医師国保 | 844 | 1,386 | 5,436 | 12 | 136 | 85 |

第12表 保険者別保険給付状況①(一般被保険者分)

【未就学児分再掲】

(単位：件、日、千円)

| 保険者番号 | 保険者名 | 療養の給付等 | | | | | |
|-------|-------|--------|-----|-------|---------|---------|-----------|
| | | 訪問看護 | | | 合計 | | |
| | | 件数 | 日数 | 費用額 | 件数 | 日数 | 費用額 |
| 県計 | | 25 | 170 | 2,182 | 127,361 | 133,427 | 1,524,464 |
| 市町村計 | | 25 | 170 | 2,182 | 125,310 | 131,398 | 1,506,373 |
| 市計 | | 25 | 170 | 2,182 | 98,393 | 104,312 | 1,231,925 |
| 町村計 | | 0 | 0 | 0 | 26,917 | 27,086 | 274,447 |
| 001 | 盛岡市 | 15 | 108 | 1,300 | 28,224 | 29,187 | 328,374 |
| 002 | 宮古市 | 0 | 0 | 0 | 5,266 | 5,744 | 64,677 |
| 003 | 大船渡市 | 0 | 0 | 0 | 3,156 | 3,396 | 37,823 |
| 004 | 奥州市 | 0 | 0 | 0 | 12,775 | 13,708 | 157,741 |
| 005 | 花巻市 | 4 | 9 | 143 | 6,458 | 6,541 | 61,510 |
| 006 | 北上市 | 0 | 0 | 0 | 7,899 | 7,822 | 93,497 |
| 007 | 久慈市 | 0 | 0 | 0 | 4,704 | 5,271 | 70,401 |
| 008 | 遠野市 | 0 | 0 | 0 | 1,310 | 1,737 | 21,455 |
| 009 | 一関市 | 6 | 53 | 740 | 10,775 | 12,127 | 171,506 |
| 010 | 陸前高田市 | 0 | 0 | 0 | 1,772 | 1,764 | 17,929 |
| 011 | 釜石市 | 0 | 0 | 0 | 2,397 | 2,830 | 37,642 |
| 013 | 二戸市 | 0 | 0 | 0 | 3,139 | 3,354 | 41,641 |
| 014 | 雫石町 | 0 | 0 | 0 | 1,804 | 1,793 | 15,050 |
| 015 | 葛巻町 | 0 | 0 | 0 | 700 | 709 | 7,717 |
| 016 | 岩手町 | 0 | 0 | 0 | 2,041 | 1,980 | 18,822 |
| 017 | 八幡平市 | 0 | 0 | 0 | 3,389 | 3,577 | 59,756 |
| 018 | 滝沢市 | 0 | 0 | 0 | 7,129 | 7,254 | 67,974 |
| 021 | 紫波町 | 0 | 0 | 0 | 2,887 | 2,736 | 23,810 |
| 022 | 矢巾町 | 0 | 0 | 0 | 2,919 | 2,888 | 41,999 |
| 030 | 西和賀町 | 0 | 0 | 0 | 305 | 362 | 4,613 |
| 031 | 金ヶ崎町 | 0 | 0 | 0 | 1,744 | 1,960 | 21,582 |
| 036 | 平泉町 | 0 | 0 | 0 | 452 | 440 | 4,470 |
| 043 | 住田町 | 0 | 0 | 0 | 378 | 411 | 3,138 |
| 045 | 大槌町 | 0 | 0 | 0 | 1,316 | 1,309 | 14,582 |
| 048 | 山田町 | 0 | 0 | 0 | 2,514 | 2,442 | 22,982 |
| 049 | 岩泉町 | 0 | 0 | 0 | 779 | 869 | 8,467 |
| 050 | 田野畑村 | 0 | 0 | 0 | 535 | 538 | 9,569 |
| 051 | 普代村 | 0 | 0 | 0 | 663 | 738 | 6,126 |
| 054 | 軽米町 | 0 | 0 | 0 | 1,366 | 1,323 | 12,031 |
| 055 | 洋野町 | 0 | 0 | 0 | 3,318 | 3,310 | 27,327 |
| 056 | 野田村 | 0 | 0 | 0 | 756 | 812 | 7,765 |
| 059 | 九戸村 | 0 | 0 | 0 | 756 | 754 | 6,808 |
| 062 | 一戸町 | 0 | 0 | 0 | 1,684 | 1,712 | 17,590 |
| 301 | 医師国保 | 0 | 0 | 0 | 2,051 | 2,029 | 18,091 |

第12表 保険者別保険給付状況②(一般被保険者分)
【総数】

(単位：件、千円)

| 保険者番号 | 保険者名 | 食事療養 ・生活療養 件数 | 療 養 費 | | | | | | | |
|-------|-------|---------------------|-------|--------|-------|--------|---------|---------|-------------------|--------|
| | | | 診 療 費 | | 補 装 具 | | 柔 道 整 復 | | あ ん ま ・ マ ッ サ ー ジ | |
| | | | 件数 | 費用額 | 件数 | 費用額 | 件数 | 費用額 | 件数 | 費用額 |
| 県計 | | 457 | 5,800 | 53,516 | 2,358 | 95,360 | 80,069 | 480,047 | 1,059 | 28,229 |
| 市町村計 | | 457 | 5,797 | 53,477 | 2,341 | 94,432 | 79,179 | 474,959 | 1,048 | 27,971 |
| 市計 | | 371 | 4,132 | 42,002 | 1,908 | 76,886 | 66,347 | 400,711 | 930 | 25,850 |
| 町村計 | | 86 | 1,665 | 11,475 | 433 | 17,546 | 12,832 | 74,247 | 118 | 2,121 |
| 001 | 盛岡市 | 30 | 807 | 14,692 | 533 | 19,218 | 17,844 | 112,551 | 245 | 6,170 |
| 002 | 宮古市 | 41 | 1,515 | 1,832 | 143 | 5,374 | 5,801 | 33,631 | 37 | 1,711 |
| 003 | 大船渡市 | 3 | 74 | 6,082 | 85 | 4,127 | 1,408 | 6,322 | 33 | 1,831 |
| 004 | 奥州市 | 18 | 228 | 1,664 | 205 | 9,473 | 6,734 | 39,218 | 87 | 2,891 |
| 005 | 花巻市 | 1 | 113 | 1,054 | 146 | 6,437 | 7,974 | 46,198 | 95 | 2,902 |
| 006 | 北上市 | 51 | 192 | 1,407 | 111 | 4,939 | 6,564 | 42,726 | 40 | 834 |
| 007 | 久慈市 | 91 | 63 | 788 | 40 | 1,596 | 1,442 | 8,619 | 22 | 343 |
| 008 | 遠野市 | 7 | 8 | 940 | 48 | 2,235 | 1,234 | 7,526 | 29 | 616 |
| 009 | 一関市 | 29 | 389 | 4,891 | 234 | 8,707 | 6,959 | 41,432 | 269 | 6,886 |
| 010 | 陸前高田市 | 9 | 408 | 4,574 | 41 | 2,158 | 2,165 | 15,954 | 71 | 1,641 |
| 011 | 釜石市 | 0 | 146 | 1,685 | 98 | 4,259 | 1,209 | 7,804 | 0 | 0 |
| 013 | 二戸市 | 3 | 31 | 840 | 62 | 2,854 | 2,852 | 12,463 | 2 | 26 |
| 014 | 雫石町 | 19 | 73 | 1,174 | 28 | 1,310 | 1,315 | 6,847 | 0 | 0 |
| 015 | 葛巻町 | 0 | 0 | 0 | 22 | 928 | 263 | 1,233 | 0 | 0 |
| 016 | 岩手町 | 1 | 49 | 451 | 26 | 1,073 | 819 | 5,062 | 10 | 113 |
| 017 | 八幡平市 | 27 | 9 | 148 | 90 | 3,460 | 640 | 3,304 | 0 | 0 |
| 018 | 滝沢市 | 61 | 149 | 1,407 | 72 | 2,049 | 3,521 | 22,964 | 0 | 0 |
| 021 | 紫波町 | 3 | 173 | 1,655 | 54 | 2,217 | 972 | 5,890 | 32 | 296 |
| 022 | 矢巾町 | 4 | 23 | 508 | 22 | 1,192 | 1,904 | 13,740 | 5 | 183 |
| 030 | 西和賀町 | 0 | 25 | 554 | 18 | 727 | 118 | 605 | 0 | 0 |
| 031 | 金ヶ崎町 | 0 | 2 | 13 | 21 | 842 | 953 | 5,853 | 0 | 0 |
| 036 | 平泉町 | 0 | 5 | 59 | 10 | 333 | 365 | 2,276 | 0 | 0 |
| 043 | 住田町 | 0 | 7 | 64 | 12 | 861 | 437 | 2,682 | 24 | 331 |
| 045 | 大槌町 | 0 | 141 | 761 | 35 | 1,779 | 285 | 1,835 | 12 | 133 |
| 048 | 山田町 | 23 | 475 | 82 | 0 | 0 | 0 | 0 | 0 | 0 |
| 049 | 岩泉町 | 0 | 26 | 507 | 53 | 1,994 | 485 | 2,190 | 0 | 0 |
| 050 | 田野畑村 | 0 | 0 | 0 | 20 | 120 | 137 | 445 | 0 | 0 |
| 051 | 普代村 | 0 | 0 | 0 | 0 | 0 | 106 | 931 | 0 | 0 |
| 054 | 軽米町 | 0 | 504 | 3,165 | 11 | 533 | 332 | 1,800 | 0 | 0 |
| 055 | 洋野町 | 3 | 37 | 1,080 | 54 | 1,629 | 1,952 | 11,597 | 0 | 0 |
| 056 | 野田村 | 0 | 7 | 0 | 7 | 248 | 130 | 934 | 0 | 0 |
| 059 | 九戸村 | 0 | 4 | 75 | 14 | 849 | 647 | 3,001 | 19 | 418 |
| 062 | 一戸町 | 33 | 114 | 1,328 | 26 | 911 | 1,612 | 7,328 | 16 | 648 |
| 301 | 医師国保 | 0 | 3 | 39 | 17 | 928 | 890 | 5,089 | 11 | 258 |

(注) 「食事療養・生活療養」欄の件数は、減額認定証を保険医療機関に提出しなかった場合について、本来支払うべき金額との差額金を支給した件数である。

第12表 保険者別保険給付状況②(一般被保険者分)
【総数】

(単位：件、千円)

| 保険者番号 | 保険者名 | 療養費 | | | | | | 移送費 | |
|-------|-------|--------|--------|-------|--------|--------|---------|-----|-----|
| | | はり・きゆう | | その他 | | 小計 | | 件数 | 費用額 |
| | | 件数 | 費用額 | 件数 | 費用額 | 件数 | 費用額 | | |
| 県計 | | 1,376 | 21,975 | 4,586 | 30,003 | 95,248 | 709,130 | 4 | 398 |
| 市町村計 | | 1,360 | 21,903 | 4,586 | 30,003 | 94,311 | 702,744 | 3 | 280 |
| 市計 | | 1,067 | 18,029 | 2,304 | 14,653 | 76,688 | 578,131 | 2 | 231 |
| 町村計 | | 293 | 3,874 | 2,282 | 15,350 | 17,623 | 124,613 | 1 | 49 |
| 001 | 盛岡市 | 414 | 4,590 | 0 | 0 | 19,843 | 157,222 | 0 | 0 |
| 002 | 宮古市 | 0 | 0 | 0 | 0 | 7,496 | 42,547 | 1 | 58 |
| 003 | 大船渡市 | 0 | 0 | 1,671 | 9,776 | 3,271 | 28,137 | 0 | 0 |
| 004 | 奥州市 | 77 | 1,190 | 7 | 227 | 7,338 | 54,663 | 0 | 0 |
| 005 | 花巻市 | 2 | 38 | 0 | 0 | 8,330 | 56,629 | 0 | 0 |
| 006 | 北上市 | 10 | 231 | 0 | 0 | 6,917 | 50,138 | 0 | 0 |
| 007 | 久慈市 | 0 | 0 | 0 | 0 | 1,567 | 11,346 | 1 | 173 |
| 008 | 遠野市 | 0 | 0 | 6 | 220 | 1,325 | 11,536 | 0 | 0 |
| 009 | 一関市 | 467 | 11,195 | 7 | 115 | 8,325 | 73,225 | 0 | 0 |
| 010 | 陸前高田市 | 26 | 137 | 0 | 0 | 2,711 | 24,465 | 0 | 0 |
| 011 | 釜石市 | 3 | 42 | 0 | 0 | 1,456 | 13,790 | 0 | 0 |
| 013 | 二戸市 | 0 | 0 | 0 | 0 | 2,947 | 16,182 | 0 | 0 |
| 014 | 雫石町 | 4 | 29 | 0 | 0 | 1,420 | 9,360 | 0 | 0 |
| 015 | 葛巻町 | 0 | 0 | 0 | 0 | 285 | 2,161 | 0 | 0 |
| 016 | 岩手町 | 24 | 151 | 0 | -26 | 928 | 6,824 | 0 | 0 |
| 017 | 八幡平市 | 0 | 0 | 612 | 4,315 | 1,351 | 11,226 | 0 | 0 |
| 018 | 滝沢市 | 68 | 605 | 1 | 0 | 3,811 | 27,026 | 0 | 0 |
| 021 | 紫波町 | 0 | 0 | 1,141 | 7,104 | 2,372 | 17,161 | 0 | 0 |
| 022 | 矢巾町 | 7 | 88 | 0 | 0 | 1,961 | 15,711 | 1 | 49 |
| 030 | 西和賀町 | 0 | 0 | 0 | 0 | 161 | 1,887 | 0 | 0 |
| 031 | 金ヶ崎町 | 140 | 1,067 | 0 | 0 | 1,116 | 7,775 | 0 | 0 |
| 036 | 平泉町 | 103 | 2,337 | 0 | 0 | 483 | 5,005 | 0 | 0 |
| 043 | 住田町 | 0 | 0 | 0 | 0 | 480 | 3,938 | 0 | 0 |
| 045 | 大槌町 | 0 | 0 | 0 | 0 | 473 | 4,508 | 0 | 0 |
| 048 | 山田町 | 0 | 0 | 1,141 | 8,272 | 1,616 | 8,354 | 0 | 0 |
| 049 | 岩泉町 | 0 | 0 | 0 | 0 | 564 | 4,690 | 0 | 0 |
| 050 | 田野畑村 | 0 | 0 | 0 | 0 | 157 | 564 | 0 | 0 |
| 051 | 普代村 | 0 | 0 | 0 | 0 | 106 | 931 | 0 | 0 |
| 054 | 軽米町 | 12 | 179 | 0 | 0 | 859 | 5,677 | 0 | 0 |
| 055 | 洋野町 | 0 | 0 | 0 | 0 | 2,043 | 14,306 | 0 | 0 |
| 056 | 野田村 | 0 | 0 | 0 | 0 | 144 | 1,182 | 0 | 0 |
| 059 | 九戸村 | 0 | 0 | 0 | 0 | 684 | 4,343 | 0 | 0 |
| 062 | 一戸町 | 3 | 23 | 0 | 0 | 1,771 | 10,237 | 0 | 0 |
| 301 | 医師国保 | 16 | 72 | 0 | 0 | 937 | 6,386 | 1 | 118 |

第12表 保険者別保険給付状況②(一般被保険者分)
【総数】

(単位：件、千円)

| 保険者番号 | 保険者名 | 療養諸費計 | | 療養諸費負担区分 | | | 高額療養費 | |
|-------|-------|-----------|-------------|------------|------------|-----------|---------|-----------|
| | | 件数 | 費用額 | 保険者負担金 | 一部負担金 | 他法負担分 | 件数 | 費用額 |
| 県計 | | 5,180,610 | 106,654,101 | 79,879,795 | 23,518,401 | 3,255,905 | 142,704 | 8,704,906 |
| 市町村計 | | 5,140,252 | 106,028,633 | 79,439,405 | 23,339,723 | 3,249,505 | 142,336 | 8,668,987 |
| 市計 | | 4,143,922 | 84,011,699 | 62,816,159 | 18,579,246 | 2,616,295 | 113,640 | 6,860,856 |
| 町村計 | | 996,330 | 22,016,933 | 16,623,247 | 4,760,476 | 633,211 | 28,696 | 1,808,131 |
| 001 | 盛岡市 | 1,078,671 | 20,965,634 | 15,364,802 | 4,975,195 | 625,638 | 25,208 | 1,765,587 |
| 002 | 宮古市 | 262,958 | 5,863,664 | 4,680,230 | 1,012,188 | 171,246 | 6,738 | 395,148 |
| 003 | 大船渡市 | 186,328 | 3,827,840 | 3,078,412 | 640,183 | 109,246 | 4,315 | 261,122 |
| 004 | 奥州市 | 491,439 | 9,354,556 | 6,888,368 | 2,166,450 | 299,738 | 18,820 | 766,446 |
| 005 | 花巻市 | 409,981 | 7,404,910 | 5,432,212 | 1,722,969 | 249,729 | 10,166 | 629,613 |
| 006 | 北上市 | 322,615 | 5,994,150 | 4,400,240 | 1,398,796 | 195,113 | 7,253 | 477,303 |
| 007 | 久慈市 | 134,380 | 3,467,230 | 2,532,063 | 832,329 | 102,837 | 7,397 | 349,018 |
| 008 | 遠野市 | 107,937 | 2,549,389 | 1,858,204 | 624,117 | 67,069 | 3,438 | 256,183 |
| 009 | 一関市 | 455,268 | 9,622,346 | 7,087,800 | 2,219,236 | 315,311 | 12,148 | 812,564 |
| 010 | 陸前高田市 | 97,196 | 2,186,951 | 1,868,181 | 254,319 | 64,451 | 1,659 | 98,358 |
| 011 | 釜石市 | 153,410 | 3,746,229 | 3,042,644 | 587,595 | 115,990 | 4,120 | 244,976 |
| 013 | 二戸市 | 134,284 | 2,779,430 | 2,019,009 | 692,073 | 68,348 | 3,713 | 249,988 |
| 014 | 雫石町 | 72,706 | 1,551,142 | 1,125,230 | 384,559 | 41,353 | 2,717 | 149,142 |
| 015 | 葛巻町 | 34,759 | 821,748 | 596,201 | 202,700 | 22,847 | 1,048 | 79,017 |
| 016 | 岩手町 | 63,264 | 1,384,015 | 1,005,919 | 340,316 | 37,780 | 2,033 | 122,561 |
| 017 | 八幡平市 | 119,736 | 2,662,517 | 1,938,885 | 647,820 | 75,811 | 4,496 | 258,524 |
| 018 | 滝沢市 | 189,719 | 3,586,854 | 2,625,109 | 805,977 | 155,768 | 4,169 | 296,028 |
| 021 | 紫波町 | 115,389 | 2,635,939 | 1,928,601 | 630,622 | 76,715 | 3,217 | 249,275 |
| 022 | 矢巾町 | 90,345 | 1,906,279 | 1,389,401 | 462,134 | 54,744 | 1,868 | 167,904 |
| 030 | 西和賀町 | 26,654 | 554,375 | 408,270 | 125,648 | 20,457 | 633 | 43,604 |
| 031 | 金ヶ崎町 | 56,845 | 1,041,643 | 761,879 | 246,340 | 33,424 | 1,144 | 81,190 |
| 036 | 平泉町 | 35,778 | 635,215 | 465,364 | 148,761 | 21,090 | 674 | 49,143 |
| 043 | 住田町 | 23,205 | 627,359 | 461,516 | 145,765 | 20,078 | 979 | 60,397 |
| 045 | 大槌町 | 61,296 | 1,513,760 | 1,335,004 | 139,198 | 39,559 | 667 | 51,231 |
| 048 | 山田町 | 97,899 | 2,220,254 | 1,892,381 | 270,725 | 57,148 | 1,245 | 118,400 |
| 049 | 岩泉町 | 36,636 | 1,070,146 | 790,767 | 246,933 | 32,447 | 3,072 | 109,069 |
| 050 | 田野畑村 | 16,711 | 408,810 | 328,782 | 68,322 | 11,706 | 342 | 25,138 |
| 051 | 普代村 | 12,895 | 310,541 | 226,043 | 75,637 | 8,861 | 723 | 25,918 |
| 054 | 軽米町 | 49,340 | 965,281 | 701,609 | 234,493 | 29,179 | 1,571 | 88,509 |
| 055 | 洋野町 | 87,951 | 1,979,639 | 1,432,648 | 487,598 | 59,394 | 2,577 | 183,141 |
| 056 | 野田村 | 20,170 | 447,955 | 360,165 | 75,556 | 12,234 | 360 | 29,850 |
| 059 | 九戸村 | 28,284 | 556,275 | 405,345 | 133,545 | 17,385 | 714 | 52,378 |
| 062 | 一戸町 | 66,203 | 1,386,560 | 1,008,123 | 341,625 | 36,812 | 3,112 | 122,264 |
| 301 | 医師国保 | 40,358 | 625,468 | 440,390 | 178,679 | 6,400 | 368 | 35,919 |

第12表 保険者別保険給付状況②(一般被保険者分)
【前期高齢者分再掲】

(単位：件、千円)

| 保険者番号 | 保険者名 | 食事療養・生活療養 | 診療費 | | 移送費 | | 療養諸費計 | |
|-------|-------|-----------|--------|---------|-----|-----|-----------|------------|
| | | 件数 | 件数 | 費用額 | 件数 | 費用額 | 件数 | 費用額 |
| 県計 | | 175 | 43,518 | 349,691 | 3 | 340 | 3,017,050 | 57,404,073 |
| 市町村計 | | 175 | 43,437 | 348,668 | 2 | 222 | 3,012,470 | 57,277,459 |
| 市計 | | 144 | 35,953 | 291,343 | 1 | 173 | 2,466,516 | 46,207,912 |
| 町村計 | | 31 | 7,484 | 57,325 | 1 | 49 | 545,954 | 11,069,547 |
| 001 | 盛岡市 | 7 | 8,718 | 71,347 | 0 | 0 | 653,540 | 12,059,276 |
| 002 | 宮古市 | 5 | 3,916 | 24,105 | 0 | 0 | 156,561 | 3,082,447 |
| 003 | 大船渡市 | 1 | 1,649 | 10,855 | 0 | 0 | 112,782 | 2,204,388 |
| 004 | 奥州市 | 3 | 3,267 | 27,009 | 0 | 0 | 289,557 | 5,307,672 |
| 005 | 花巻市 | 0 | 4,427 | 32,601 | 0 | 0 | 268,944 | 4,597,323 |
| 006 | 北上市 | 24 | 3,114 | 24,637 | 0 | 0 | 193,045 | 3,319,037 |
| 007 | 久慈市 | 38 | 661 | 5,422 | 1 | 173 | 63,878 | 1,476,451 |
| 008 | 遠野市 | 3 | 658 | 6,122 | 0 | 0 | 64,840 | 1,334,489 |
| 009 | 一関市 | 7 | 4,140 | 42,629 | 0 | 0 | 261,807 | 4,981,673 |
| 010 | 陸前高田市 | 2 | 1,280 | 13,436 | 0 | 0 | 54,329 | 1,088,680 |
| 011 | 釜石市 | 0 | 783 | 8,199 | 0 | 0 | 96,786 | 2,064,348 |
| 013 | 二戸市 | 2 | 1,281 | 7,541 | 0 | 0 | 74,071 | 1,378,802 |
| 014 | 雫石町 | 0 | 574 | 3,991 | 0 | 0 | 40,287 | 737,671 |
| 015 | 葛巻町 | 0 | 131 | 1,079 | 0 | 0 | 17,448 | 383,245 |
| 016 | 岩手町 | 0 | 192 | 1,766 | 0 | 0 | 30,773 | 626,260 |
| 017 | 八幡平市 | 19 | 531 | 4,864 | 0 | 0 | 66,128 | 1,355,123 |
| 018 | 滝沢市 | 33 | 1,528 | 12,577 | 0 | 0 | 110,248 | 1,958,204 |
| 021 | 紫波町 | 0 | 1,060 | 8,117 | 0 | 0 | 71,217 | 1,546,431 |
| 022 | 矢巾町 | 4 | 955 | 8,452 | 1 | 49 | 54,592 | 1,094,942 |
| 030 | 西和賀町 | 0 | 64 | 634 | 0 | 0 | 17,350 | 325,653 |
| 031 | 金ヶ崎町 | 0 | 552 | 4,408 | 0 | 0 | 35,213 | 592,032 |
| 036 | 平泉町 | 0 | 86 | 1,145 | 0 | 0 | 22,687 | 368,042 |
| 043 | 住田町 | 0 | 279 | 2,209 | 0 | 0 | 13,399 | 301,648 |
| 045 | 大槌町 | 0 | 174 | 2,308 | 0 | 0 | 33,334 | 783,836 |
| 048 | 山田町 | 6 | 698 | 4,435 | 0 | 0 | 52,077 | 1,066,615 |
| 049 | 岩泉町 | 0 | 244 | 2,549 | 0 | 0 | 20,181 | 510,375 |
| 050 | 田野畑村 | 0 | 22 | 103 | 0 | 0 | 7,766 | 173,110 |
| 051 | 普代村 | 0 | 20 | 75 | 0 | 0 | 5,548 | 132,344 |
| 054 | 軽米町 | 0 | 249 | 1,724 | 0 | 0 | 23,578 | 432,929 |
| 055 | 洋野町 | 1 | 848 | 6,509 | 0 | 0 | 40,703 | 879,724 |
| 056 | 野田村 | 0 | 24 | 212 | 0 | 0 | 8,939 | 151,851 |
| 059 | 九戸村 | 0 | 421 | 2,309 | 0 | 0 | 16,153 | 285,057 |
| 062 | 一戸町 | 20 | 891 | 5,302 | 0 | 0 | 34,709 | 677,781 |
| 301 | 医師国保 | 0 | 81 | 1,023 | 1 | 118 | 4,580 | 126,614 |

(注) 「食事療養・生活療養」欄の件数は、減額認定証を保険医療機関に提出しなかった場合について、本来支払うべき金額との差額金を支給した件数である。

第12表 保険者別保険給付状況②(一般被保険者分)
【前期高齢者分再掲】

(単位：件、千円)

| 保険者番号 | 保険者名 | 療養諸費負担区分 | | | 高額療養費 | |
|-------|-------|------------|------------|-----------|--------|-----------|
| | | 保険者負担金 | 一部負担金 | 国保優先 | 件数 | 費用額 |
| 県計 | | 44,063,649 | 11,204,296 | 2,136,128 | 88,100 | 3,826,166 |
| 市町村計 | | 43,973,987 | 11,168,417 | 2,135,056 | 88,005 | 3,818,400 |
| 市計 | | 35,410,958 | 9,071,801 | 1,725,154 | 71,281 | 3,094,520 |
| 町村計 | | 8,563,029 | 2,096,615 | 409,902 | 16,724 | 723,880 |
| 001 | 盛岡市 | 9,080,036 | 2,552,819 | 426,421 | 15,688 | 874,211 |
| 002 | 宮古市 | 2,493,567 | 462,371 | 126,509 | 4,085 | 156,490 |
| 003 | 大船渡市 | 1,791,552 | 324,035 | 88,801 | 2,690 | 123,420 |
| 004 | 奥州市 | 4,023,275 | 1,090,591 | 193,806 | 13,722 | 374,563 |
| 005 | 花巻市 | 3,457,398 | 967,509 | 172,416 | 6,431 | 332,906 |
| 006 | 北上市 | 2,506,807 | 686,414 | 125,815 | 4,221 | 222,080 |
| 007 | 久慈市 | 1,117,567 | 310,934 | 47,951 | 4,581 | 120,897 |
| 008 | 遠野市 | 1,004,501 | 283,215 | 46,773 | 1,871 | 102,246 |
| 009 | 一関市 | 3,782,780 | 1,006,779 | 192,113 | 6,974 | 317,082 |
| 010 | 陸前高田市 | 925,901 | 110,205 | 52,575 | 979 | 38,351 |
| 011 | 釜石市 | 1,698,317 | 281,080 | 84,951 | 2,593 | 98,155 |
| 013 | 二戸市 | 1,035,632 | 294,154 | 49,016 | 2,090 | 95,006 |
| 014 | 雫石町 | 554,248 | 155,436 | 27,987 | 1,653 | 47,304 |
| 015 | 葛巻町 | 288,576 | 80,799 | 13,870 | 560 | 30,084 |
| 016 | 岩手町 | 472,960 | 129,438 | 23,862 | 1,103 | 43,296 |
| 017 | 八幡平市 | 1,018,644 | 288,491 | 47,987 | 2,794 | 109,267 |
| 018 | 滝沢市 | 1,474,982 | 413,204 | 70,018 | 2,562 | 129,847 |
| 021 | 紫波町 | 1,159,839 | 337,141 | 49,451 | 1,950 | 129,785 |
| 022 | 矢巾町 | 815,797 | 242,481 | 36,665 | 1,070 | 85,131 |
| 030 | 西和賀町 | 247,642 | 64,097 | 13,913 | 369 | 20,161 |
| 031 | 金ヶ崎町 | 445,334 | 122,199 | 24,500 | 655 | 35,011 |
| 036 | 平泉町 | 277,627 | 76,670 | 13,746 | 286 | 20,906 |
| 043 | 住田町 | 230,078 | 60,980 | 10,589 | 471 | 21,764 |
| 045 | 大槌町 | 690,069 | 60,426 | 33,341 | 322 | 19,933 |
| 048 | 山田町 | 915,109 | 105,457 | 46,049 | 573 | 38,445 |
| 049 | 岩泉町 | 389,634 | 102,003 | 18,738 | 2,193 | 39,202 |
| 050 | 田野畑村 | 139,744 | 26,781 | 6,585 | 156 | 9,073 |
| 051 | 普代村 | 100,505 | 27,868 | 3,971 | 437 | 8,853 |
| 054 | 軽米町 | 327,716 | 89,805 | 15,408 | 749 | 34,529 |
| 055 | 洋野町 | 657,790 | 193,361 | 28,573 | 1,448 | 70,363 |
| 056 | 野田村 | 125,321 | 19,365 | 7,165 | 136 | 4,611 |
| 059 | 九戸村 | 214,987 | 58,311 | 11,758 | 438 | 21,721 |
| 062 | 一戸町 | 510,052 | 143,999 | 23,730 | 2,155 | 43,709 |
| 301 | 医師国保 | 89,662 | 35,880 | 1,073 | 95 | 7,766 |

第12表 保険者別保険給付状況②(一般被保険者分)
【70歳以上一般分再掲】

(単位：件、千円)

| 保険者番号 | 保険者名 | 食事療養・生活療養 | 診療費 | | 移送費 | | 療養諸費計 | |
|-------|-------|-----------|--------|---------|-----|-----|-----------|------------|
| | | 件数 | 件数 | 費用額 | 件数 | 費用額 | 件数 | 費用額 |
| 県計 | | 123 | 23,147 | 195,134 | 1 | 49 | 1,622,034 | 30,751,306 |
| 市町村計 | | 123 | 23,136 | 194,993 | 1 | 49 | 1,621,550 | 30,739,976 |
| 市計 | | 108 | 19,084 | 161,245 | 0 | 0 | 1,330,940 | 24,956,051 |
| 町村計 | | 15 | 4,052 | 33,748 | 1 | 49 | 290,610 | 5,783,925 |
| 001 | 盛岡市 | 0 | 4,615 | 40,474 | 0 | 0 | 347,048 | 6,377,633 |
| 002 | 宮古市 | 11 | 2,167 | 13,772 | 0 | 0 | 85,930 | 1,699,817 |
| 003 | 大船渡市 | 1 | 904 | 6,202 | 0 | 0 | 61,872 | 1,196,493 |
| 004 | 奥州市 | 0 | 1,764 | 15,196 | 0 | 0 | 160,626 | 2,969,121 |
| 005 | 花巻市 | 0 | 2,252 | 16,732 | 0 | 0 | 145,410 | 2,414,670 |
| 006 | 北上市 | 26 | 1,638 | 13,506 | 0 | 0 | 102,952 | 1,790,793 |
| 007 | 久慈市 | 25 | 322 | 2,755 | 0 | 0 | 33,227 | 802,697 |
| 008 | 遠野市 | 0 | 377 | 3,198 | 0 | 0 | 35,411 | 669,308 |
| 009 | 一関市 | 4 | 2,078 | 22,063 | 0 | 0 | 140,696 | 2,729,973 |
| 010 | 陸前高田市 | 1 | 677 | 8,900 | 0 | 0 | 29,506 | 609,824 |
| 011 | 釜石市 | 0 | 476 | 4,711 | 0 | 0 | 56,408 | 1,198,149 |
| 013 | 二戸市 | 2 | 683 | 3,773 | 0 | 0 | 39,257 | 733,270 |
| 014 | 雫石町 | 0 | 259 | 2,170 | 0 | 0 | 20,872 | 387,799 |
| 015 | 葛巻町 | 0 | 52 | 537 | 0 | 0 | 9,294 | 206,873 |
| 016 | 岩手町 | 1 | 230 | 1,801 | 0 | 0 | 16,978 | 354,440 |
| 017 | 八幡平市 | 16 | 287 | 2,810 | 0 | 0 | 37,032 | 720,670 |
| 018 | 滝沢市 | 22 | 844 | 7,154 | 0 | 0 | 55,565 | 1,043,635 |
| 021 | 紫波町 | 0 | 562 | 4,629 | 0 | 0 | 36,897 | 756,322 |
| 022 | 矢巾町 | 1 | 464 | 4,828 | 1 | 49 | 26,892 | 503,631 |
| 030 | 西和賀町 | 0 | 42 | 450 | 0 | 0 | 10,561 | 201,272 |
| 031 | 金ヶ崎町 | 0 | 298 | 2,352 | 0 | 0 | 19,752 | 314,496 |
| 036 | 平泉町 | 0 | 207 | 2,710 | 0 | 0 | 12,051 | 207,846 |
| 043 | 住田町 | 0 | 138 | 1,077 | 0 | 0 | 7,511 | 172,504 |
| 045 | 大槌町 | 0 | 74 | 1,319 | 0 | 0 | 17,612 | 385,137 |
| 048 | 山田町 | 3 | 298 | 2,351 | 0 | 0 | 27,599 | 528,025 |
| 049 | 岩泉町 | 0 | 144 | 1,082 | 0 | 0 | 11,540 | 296,578 |
| 050 | 田野畑村 | 0 | 10 | 39 | 0 | 0 | 3,903 | 91,990 |
| 051 | 普代村 | 0 | 8 | 77 | 0 | 0 | 2,880 | 80,020 |
| 054 | 軽米町 | 0 | 159 | 1,113 | 0 | 0 | 13,087 | 254,356 |
| 055 | 洋野町 | 1 | 454 | 3,601 | 0 | 0 | 20,640 | 427,279 |
| 056 | 野田村 | 0 | 12 | 128 | 0 | 0 | 4,847 | 87,150 |
| 059 | 九戸村 | 0 | 181 | 899 | 0 | 0 | 9,225 | 158,014 |
| 062 | 一戸町 | 9 | 460 | 2,588 | 0 | 0 | 18,469 | 370,195 |
| 301 | 医師国保 | 0 | 11 | 140 | 0 | 0 | 484 | 11,330 |

(注) 「食事療養・生活療養」欄の件数は、減額認定証を保険医療機関に提出しなかった場合について、本来支払うべき金額との差額金を支給した件数である。

第12表 保険者別保険給付状況②(一般被保険者分)
【70歳以上一般分再掲】

(単位：件、千円)

| 保険者番号 | 保険者名 | 療養諸費負担区分 | | | 高額療養費 | |
|-------|-------|------------|-----------|-----------|--------|-----------|
| | | 保険者負担金 | 一部負担金 | 国保優先 | 件数 | 費用額 |
| 県計 | | 24,770,883 | 4,013,990 | 1,966,433 | 60,576 | 1,575,505 |
| 市町村計 | | 24,761,851 | 4,012,363 | 1,965,763 | 60,561 | 1,574,045 |
| 市計 | | 20,085,017 | 3,280,940 | 1,590,094 | 48,000 | 1,257,378 |
| 町村計 | | 4,676,833 | 731,423 | 375,669 | 12,561 | 316,667 |
| 001 | 盛岡市 | 5,093,819 | 890,489 | 393,325 | 6,170 | 221,325 |
| 002 | 宮古市 | 1,402,565 | 177,335 | 119,918 | 3,241 | 75,906 |
| 003 | 大船渡市 | 989,013 | 123,287 | 84,192 | 1,769 | 55,856 |
| 004 | 奥州市 | 2,373,598 | 415,531 | 179,991 | 11,080 | 181,734 |
| 005 | 花巻市 | 1,928,232 | 332,770 | 153,668 | 4,327 | 141,407 |
| 006 | 北上市 | 1,432,483 | 243,477 | 114,832 | 2,982 | 102,810 |
| 007 | 久慈市 | 642,613 | 117,619 | 42,465 | 3,611 | 60,725 |
| 008 | 遠野市 | 534,426 | 93,863 | 41,019 | 1,187 | 39,450 |
| 009 | 一関市 | 2,187,185 | 367,420 | 175,368 | 5,236 | 155,845 |
| 010 | 陸前高田市 | 517,482 | 42,085 | 50,257 | 776 | 17,995 |
| 011 | 釜石市 | 991,190 | 123,540 | 83,420 | 2,091 | 53,676 |
| 013 | 二戸市 | 584,223 | 104,071 | 44,977 | 1,648 | 42,398 |
| 014 | 雫石町 | 309,432 | 52,368 | 26,000 | 1,242 | 21,264 |
| 015 | 葛巻町 | 165,118 | 29,676 | 12,078 | 425 | 13,810 |
| 016 | 岩手町 | 282,968 | 49,052 | 22,420 | 855 | 21,319 |
| 017 | 八幡平市 | 574,624 | 102,029 | 44,017 | 1,989 | 43,479 |
| 018 | 滝沢市 | 833,564 | 147,424 | 62,646 | 1,893 | 64,772 |
| 021 | 紫波町 | 604,040 | 108,675 | 43,607 | 1,216 | 49,749 |
| 022 | 矢巾町 | 402,260 | 68,369 | 33,002 | 681 | 25,429 |
| 030 | 西和賀町 | 160,635 | 28,186 | 12,451 | 268 | 11,567 |
| 031 | 金ヶ崎町 | 251,074 | 41,503 | 21,919 | 456 | 14,132 |
| 036 | 平泉町 | 165,720 | 28,874 | 13,251 | 282 | 11,950 |
| 043 | 住田町 | 137,703 | 25,016 | 9,784 | 377 | 12,000 |
| 045 | 大槌町 | 330,961 | 22,008 | 32,169 | 226 | 7,846 |
| 048 | 山田町 | 450,925 | 33,478 | 43,622 | 316 | 13,305 |
| 049 | 岩泉町 | 238,195 | 41,170 | 17,212 | 1,936 | 20,578 |
| 050 | 田野畑村 | 76,515 | 8,969 | 6,506 | 86 | 3,665 |
| 051 | 普代村 | 63,904 | 12,166 | 3,950 | 247 | 6,247 |
| 054 | 軽米町 | 202,860 | 37,398 | 14,098 | 656 | 19,272 |
| 055 | 洋野町 | 341,041 | 60,454 | 25,783 | 1,009 | 27,876 |
| 056 | 野田村 | 72,590 | 8,112 | 6,448 | 125 | 3,583 |
| 059 | 九戸村 | 126,095 | 22,227 | 9,693 | 339 | 11,074 |
| 062 | 一戸町 | 294,796 | 53,723 | 21,676 | 1,819 | 22,003 |
| 301 | 医師国保 | 9,033 | 1,627 | 670 | 15 | 1,459 |

第12表 保険者別保険給付状況②(一般被保険者分)
【70歳以上現役並み所得者分再掲】

(単位：件、千円)

| 保険者番号 | 保険者名 | 食事療養・生活療養 件数 | 診療費 | | 移送費 | | 療養諸費計 | |
|-------|-------|-----------------|-------|-------|-----|-----|--------|-----------|
| | | | 件数 | 費用額 | 件数 | 費用額 | 件数 | 費用額 |
| 県計 | | 0 | 1,109 | 9,458 | 0 | 0 | 62,505 | 1,193,242 |
| 市町村計 | | 0 | 1,089 | 9,337 | 0 | 0 | 60,771 | 1,152,509 |
| 市計 | | 0 | 897 | 8,262 | 0 | 0 | 53,453 | 1,007,040 |
| 町村計 | | 0 | 192 | 1,075 | 0 | 0 | 7,318 | 145,468 |
| 001 | 盛岡市 | 0 | 307 | 1,997 | 0 | 0 | 20,100 | 367,017 |
| 002 | 宮古市 | 0 | 99 | 1,152 | 0 | 0 | 2,573 | 43,751 |
| 003 | 大船渡市 | 0 | 35 | 254 | 0 | 0 | 2,172 | 36,816 |
| 004 | 奥州市 | 0 | 101 | 1,125 | 0 | 0 | 5,730 | 119,541 |
| 005 | 花巻市 | 0 | 116 | 950 | 0 | 0 | 5,531 | 107,929 |
| 006 | 北上市 | 0 | 27 | 217 | 0 | 0 | 4,092 | 60,525 |
| 007 | 久慈市 | 0 | 7 | 35 | 0 | 0 | 1,185 | 35,176 |
| 008 | 遠野市 | 0 | 5 | 84 | 0 | 0 | 1,361 | 28,657 |
| 009 | 一関市 | 0 | 147 | 2,098 | 0 | 0 | 4,981 | 111,979 |
| 010 | 陸前高田市 | 0 | 16 | 70 | 0 | 0 | 586 | 9,778 |
| 011 | 釜石市 | 0 | 7 | 52 | 0 | 0 | 1,257 | 17,165 |
| 013 | 二戸市 | 0 | 20 | 89 | 0 | 0 | 1,225 | 21,195 |
| 014 | 雫石町 | 0 | 7 | 69 | 0 | 0 | 436 | 11,275 |
| 015 | 葛巻町 | 0 | 2 | 19 | 0 | 0 | 186 | 2,524 |
| 016 | 岩手町 | 0 | 0 | 0 | 0 | 0 | 228 | 3,579 |
| 017 | 八幡平市 | 0 | 0 | 0 | 0 | 0 | 579 | 10,322 |
| 018 | 滝沢市 | 0 | 10 | 139 | 0 | 0 | 2,081 | 37,191 |
| 021 | 紫波町 | 0 | 12 | 55 | 0 | 0 | 781 | 11,658 |
| 022 | 矢巾町 | 0 | 32 | 274 | 0 | 0 | 1,267 | 22,002 |
| 030 | 西和賀町 | 0 | 0 | 0 | 0 | 0 | 157 | 2,361 |
| 031 | 金ヶ崎町 | 0 | 30 | 147 | 0 | 0 | 923 | 18,208 |
| 036 | 平泉町 | 0 | 0 | 0 | 0 | 0 | 547 | 6,591 |
| 043 | 住田町 | 0 | 0 | 0 | 0 | 0 | 133 | 6,004 |
| 045 | 大槌町 | 0 | 0 | 0 | 0 | 0 | 234 | 5,816 |
| 048 | 山田町 | 0 | 13 | 104 | 0 | 0 | 484 | 7,646 |
| 049 | 岩泉町 | 0 | 19 | 102 | 0 | 0 | 495 | 21,006 |
| 050 | 田野畑村 | 0 | 3 | 32 | 0 | 0 | 36 | 4,482 |
| 051 | 普代村 | 0 | 7 | 36 | 0 | 0 | 234 | 4,593 |
| 054 | 軽米町 | 0 | 1 | 6 | 0 | 0 | 190 | 2,872 |
| 055 | 洋野町 | 0 | 17 | 87 | 0 | 0 | 261 | 3,368 |
| 056 | 野田村 | 0 | 0 | 0 | 0 | 0 | 87 | 759 |
| 059 | 九戸村 | 0 | 40 | 90 | 0 | 0 | 243 | 5,338 |
| 062 | 一戸町 | 0 | 9 | 53 | 0 | 0 | 396 | 5,386 |
| 301 | 医師国保 | 0 | 20 | 121 | 0 | 0 | 1,734 | 40,734 |

(注) 「食事療養・生活療養」欄の件数は、減額認定証を保険医療機関に提出しなかった場合について、本来支払うべき金額との差額金を支給した件数である。

第12表 保険者別保険給付状況②(一般被保険者分)
【70歳以上現役並み所得者分再掲】

(単位：件、千円)

| 保険者番号 | 保険者名 | 療養諸費負担区分 | | | 高額療養費 | |
|-------|-------|----------|---------|-------|-------|--------|
| | | 保険者負担金 | 一部負担金 | 国保優先 | 件数 | 費用額 |
| 県計 | | 839,556 | 350,021 | 3,665 | 1,664 | 93,835 |
| 市町村計 | | 811,060 | 337,784 | 3,665 | 1,626 | 92,064 |
| 市計 | | 708,861 | 295,269 | 2,910 | 1,382 | 79,579 |
| 町村計 | | 102,198 | 42,515 | 755 | 244 | 12,486 |
| 001 | 盛岡市 | 256,568 | 109,044 | 1,405 | 334 | 28,975 |
| 002 | 宮古市 | 32,689 | 10,949 | 113 | 43 | 2,319 |
| 003 | 大船渡市 | 27,202 | 9,610 | 3 | 59 | 2,359 |
| 004 | 奥州市 | 83,896 | 35,490 | 155 | 400 | 11,236 |
| 005 | 花巻市 | 75,421 | 32,480 | 29 | 100 | 9,612 |
| 006 | 北上市 | 42,298 | 18,009 | 218 | 46 | 3,050 |
| 007 | 久慈市 | 24,592 | 10,307 | 278 | 91 | 4,210 |
| 008 | 遠野市 | 19,969 | 8,676 | 12 | 38 | 2,442 |
| 009 | 一関市 | 78,292 | 33,124 | 563 | 151 | 10,830 |
| 010 | 陸前高田市 | 7,499 | 2,271 | 8 | 6 | 305 |
| 011 | 釜石市 | 12,391 | 4,775 | 0 | 13 | 463 |
| 013 | 二戸市 | 14,813 | 6,382 | 0 | 23 | 1,328 |
| 014 | 雫石町 | 7,881 | 3,394 | 0 | 64 | 1,348 |
| 015 | 葛巻町 | 1,766 | 759 | 0 | 1 | 149 |
| 016 | 岩手町 | 2,504 | 1,075 | 0 | 3 | 105 |
| 017 | 八幡平市 | 7,220 | 3,103 | 0 | 25 | 177 |
| 018 | 滝沢市 | 26,014 | 11,051 | 127 | 53 | 2,273 |
| 021 | 紫波町 | 8,156 | 3,502 | 0 | 3 | 65 |
| 022 | 矢巾町 | 15,349 | 5,973 | 681 | 13 | 1,488 |
| 030 | 西和賀町 | 1,651 | 710 | 0 | 0 | 0 |
| 031 | 金ヶ崎町 | 12,738 | 5,418 | 52 | 17 | 1,719 |
| 036 | 平泉町 | 4,611 | 1,966 | 14 | 1 | 63 |
| 043 | 住田町 | 4,186 | 1,818 | 0 | 9 | 784 |
| 045 | 大槌町 | 4,208 | 1,607 | 0 | 3 | 529 |
| 048 | 山田町 | 5,695 | 1,951 | 0 | 9 | 452 |
| 049 | 岩泉町 | 14,676 | 6,330 | 0 | 102 | 3,461 |
| 050 | 田野畑村 | 3,173 | 1,309 | 0 | 7 | 1,061 |
| 051 | 普代村 | 3,215 | 1,378 | 0 | 4 | 254 |
| 054 | 軽米町 | 2,010 | 862 | 0 | 1 | 3 |
| 055 | 洋野町 | 2,349 | 1,010 | 9 | 3 | 183 |
| 056 | 野田村 | 531 | 228 | 0 | 0 | 0 |
| 059 | 九戸村 | 3,733 | 1,605 | 0 | 1 | 754 |
| 062 | 一戸町 | 3,765 | 1,621 | 0 | 3 | 69 |
| 301 | 医師国保 | 28,497 | 12,237 | 0 | 38 | 1,771 |

第12表 保険者別保険給付状況②(一般被保険者分)
【未就学児分再掲】

(単位：件、千円)

| 保険者番号 | 保険者名 | 食事療養・生活療養 件数 | 診療費 | | 移送費 | | 療養諸費計 | |
|-------|-------|-----------------|-----|-------|-----|-----|---------|-----------|
| | | | 件数 | 費用額 | 件数 | 費用額 | 件数 | 費用額 |
| 県計 | | 0 | 271 | 4,484 | 0 | 0 | 127,632 | 1,528,947 |
| 市町村計 | | 0 | 269 | 4,440 | 0 | 0 | 125,579 | 1,510,812 |
| 市計 | | 0 | 202 | 3,649 | 0 | 0 | 98,595 | 1,235,574 |
| 町村計 | | 0 | 67 | 791 | 0 | 0 | 26,984 | 275,238 |
| 001 | 盛岡市 | 0 | 27 | 848 | 0 | 0 | 28,251 | 329,222 |
| 002 | 宮古市 | 0 | 11 | 82 | 0 | 0 | 5,277 | 64,759 |
| 003 | 大船渡市 | 0 | 10 | 218 | 0 | 0 | 3,166 | 38,042 |
| 004 | 奥州市 | 0 | 41 | 830 | 0 | 0 | 12,816 | 158,570 |
| 005 | 花巻市 | 0 | 18 | 308 | 0 | 0 | 6,476 | 61,818 |
| 006 | 北上市 | 0 | 30 | 94 | 0 | 0 | 7,929 | 93,591 |
| 007 | 久慈市 | 0 | 4 | 16 | 0 | 0 | 4,708 | 70,417 |
| 008 | 遠野市 | 0 | 0 | 3 | 0 | 0 | 1,310 | 21,458 |
| 009 | 一関市 | 0 | 21 | 468 | 0 | 0 | 10,796 | 171,974 |
| 010 | 陸前高田市 | 0 | 12 | 71 | 0 | 0 | 1,784 | 18,000 |
| 011 | 釜石市 | 0 | 7 | 16 | 0 | 0 | 2,404 | 37,658 |
| 013 | 二戸市 | 0 | 5 | 193 | 0 | 0 | 3,144 | 41,834 |
| 014 | 雫石町 | 0 | 1 | 4 | 0 | 0 | 1,805 | 15,054 |
| 015 | 葛巻町 | 0 | 0 | 0 | 0 | 0 | 700 | 7,717 |
| 016 | 岩手町 | 0 | 5 | 94 | 0 | 0 | 2,046 | 18,916 |
| 017 | 八幡平市 | 0 | 3 | 303 | 0 | 0 | 3,392 | 60,058 |
| 018 | 滝沢市 | 0 | 13 | 200 | 0 | 0 | 7,142 | 68,173 |
| 021 | 紫波町 | 0 | 29 | 368 | 0 | 0 | 2,916 | 24,179 |
| 022 | 矢巾町 | 0 | 1 | 6 | 0 | 0 | 2,920 | 42,005 |
| 030 | 西和賀町 | 0 | 1 | 13 | 0 | 0 | 306 | 4,626 |
| 031 | 金ヶ崎町 | 0 | 0 | 0 | 0 | 0 | 1,744 | 21,582 |
| 036 | 平泉町 | 0 | 1 | 14 | 0 | 0 | 453 | 4,484 |
| 043 | 住田町 | 0 | 1 | 15 | 0 | 0 | 379 | 3,153 |
| 045 | 大槌町 | 0 | 1 | 38 | 0 | 0 | 1,317 | 14,620 |
| 048 | 山田町 | 0 | 7 | 0 | 0 | 0 | 2,521 | 22,982 |
| 049 | 岩泉町 | 0 | 4 | 111 | 0 | 0 | 783 | 8,578 |
| 050 | 田野畑村 | 0 | 0 | 0 | 0 | 0 | 535 | 9,569 |
| 051 | 普代村 | 0 | 3 | 14 | 0 | 0 | 666 | 6,140 |
| 054 | 軽米町 | 0 | 1 | 4 | 0 | 0 | 1,367 | 12,035 |
| 055 | 洋野町 | 0 | 7 | 45 | 0 | 0 | 3,325 | 27,373 |
| 056 | 野田村 | 0 | 0 | 0 | 0 | 0 | 756 | 7,765 |
| 059 | 九戸村 | 0 | 4 | 61 | 0 | 0 | 760 | 6,869 |
| 062 | 一戸町 | 0 | 1 | 4 | 0 | 0 | 1,685 | 17,594 |
| 301 | 医師国保 | 0 | 2 | 44 | 0 | 0 | 2,053 | 18,135 |

(注) 「食事療養・生活療養」欄の件数は、減額認定証を保険医療機関に提出しなかった場合について、本来支払うべき金額との差額金を支給した件数である。

第12表 保険者別保険給付状況②(一般被保険者分)
【未就学児分再掲】

(単位：件、千円)

| 保険者番号 | 保険者名 | 療養諸費負担区分 | | | 高額療養費 | |
|-------|-------|-----------|---------|--------|-------|--------|
| | | 保険者負担金 | 一部負担金 | 国保優先 | 件数 | 費用額 |
| 県計 | | 1,240,981 | 264,060 | 23,906 | 639 | 59,093 |
| 市町村計 | | 1,226,495 | 260,411 | 23,906 | 638 | 59,047 |
| 市計 | | 999,199 | 215,691 | 20,683 | 547 | 53,257 |
| 町村計 | | 227,296 | 44,719 | 3,223 | 91 | 5,790 |
| 001 | 盛岡市 | 264,397 | 60,584 | 4,241 | 149 | 12,762 |
| 002 | 宮古市 | 55,954 | 8,057 | 749 | 18 | 1,340 |
| 003 | 大船渡市 | 31,965 | 5,758 | 319 | 14 | 1,532 |
| 004 | 奥州市 | 126,901 | 29,855 | 1,815 | 92 | 5,400 |
| 005 | 花巻市 | 49,750 | 10,899 | 1,169 | 12 | 1,447 |
| 006 | 北上市 | 74,801 | 16,844 | 1,946 | 32 | 3,287 |
| 007 | 久慈市 | 56,456 | 12,304 | 1,656 | 37 | 3,930 |
| 008 | 遠野市 | 17,162 | 3,393 | 902 | 12 | 851 |
| 009 | 一関市 | 137,609 | 31,258 | 3,108 | 110 | 10,814 |
| 010 | 陸前高田市 | 15,838 | 1,735 | 428 | 5 | 392 |
| 011 | 釜石市 | 32,567 | 4,458 | 633 | 16 | 2,093 |
| 013 | 二戸市 | 33,384 | 7,425 | 1,026 | 12 | 2,420 |
| 014 | 雫石町 | 12,026 | 3,028 | 0 | 0 | 0 |
| 015 | 葛巻町 | 6,161 | 1,553 | 3 | 0 | 0 |
| 016 | 岩手町 | 15,104 | 3,421 | 391 | 11 | 414 |
| 017 | 八幡平市 | 47,926 | 10,245 | 1,888 | 24 | 5,174 |
| 018 | 滝沢市 | 54,492 | 12,877 | 804 | 14 | 1,816 |
| 021 | 紫波町 | 19,335 | 4,583 | 261 | 10 | 658 |
| 022 | 矢巾町 | 33,816 | 7,062 | 1,126 | 15 | 2,207 |
| 030 | 西和賀町 | 3,697 | 749 | 181 | 2 | 179 |
| 031 | 金ヶ崎町 | 17,204 | 3,957 | 422 | 9 | 537 |
| 036 | 平泉町 | 3,581 | 892 | 12 | 3 | 79 |
| 043 | 住田町 | 2,589 | 565 | 0 | 0 | 0 |
| 045 | 大槌町 | 13,416 | 1,120 | 85 | 4 | 245 |
| 048 | 山田町 | 20,989 | 1,994 | 0 | 2 | 52 |
| 049 | 岩泉町 | 7,210 | 1,368 | 0 | 8 | 142 |
| 050 | 田野畑村 | 9,230 | 339 | 0 | 0 | 0 |
| 051 | 普代村 | 4,900 | 1,240 | 0 | 0 | 0 |
| 054 | 軽米町 | 9,601 | 2,112 | 321 | 13 | 101 |
| 055 | 洋野町 | 21,875 | 5,443 | 55 | 6 | 1,074 |
| 056 | 野田村 | 7,019 | 746 | 0 | 0 | 0 |
| 059 | 九戸村 | 5,488 | 1,328 | 53 | 1 | 22 |
| 062 | 一戸町 | 14,059 | 3,221 | 314 | 7 | 82 |
| 301 | 医師国保 | 14,486 | 3,649 | 0 | 1 | 46 |

第13表 保険者別保険給付状況①(退職被保険者等分)

【退職本人】

(単位：件、日、千円)

| 保険者番号 | 保険者名 | 療養の給付等 | | | | | |
|-------|-------|--------|--------|-----------|---------|---------|-----------|
| | | 入院 | | | 入院外 | | |
| | | 件数 | 日数 | 費用額 | 件数 | 日数 | 費用額 |
| 県計 | | 4,496 | 64,469 | 2,452,077 | 192,883 | 294,928 | 2,854,352 |
| 市町村計 | | 4,496 | 64,469 | 2,452,077 | 192,883 | 294,928 | 2,854,352 |
| 市計 | | 3,544 | 50,109 | 1,990,489 | 156,056 | 240,283 | 2,332,180 |
| 町村計 | | 952 | 14,360 | 461,589 | 36,827 | 54,645 | 522,172 |
| 001 | 盛岡市 | 708 | 10,299 | 481,763 | 33,690 | 54,137 | 507,465 |
| 002 | 宮古市 | 210 | 3,178 | 107,079 | 9,014 | 13,930 | 143,498 |
| 003 | 大船渡市 | 149 | 1,234 | 70,574 | 7,415 | 10,810 | 117,037 |
| 004 | 奥州市 | 472 | 6,803 | 249,040 | 19,699 | 29,282 | 262,844 |
| 005 | 花巻市 | 348 | 4,541 | 191,803 | 18,325 | 27,744 | 239,970 |
| 006 | 北上市 | 304 | 4,039 | 167,241 | 14,863 | 24,967 | 231,763 |
| 007 | 久慈市 | 67 | 925 | 30,791 | 2,744 | 3,852 | 38,178 |
| 008 | 遠野市 | 155 | 2,793 | 91,159 | 5,049 | 6,871 | 74,018 |
| 009 | 一関市 | 401 | 5,265 | 205,086 | 21,583 | 32,880 | 329,404 |
| 010 | 陸前高田市 | 117 | 1,727 | 64,925 | 3,762 | 5,034 | 47,820 |
| 011 | 釜石市 | 163 | 2,530 | 77,492 | 4,733 | 6,912 | 80,353 |
| 013 | 二戸市 | 82 | 1,270 | 44,437 | 3,265 | 4,788 | 41,973 |
| 014 | 雫石町 | 61 | 841 | 32,569 | 2,798 | 4,202 | 46,570 |
| 015 | 葛巻町 | 17 | 171 | 10,248 | 808 | 1,411 | 22,912 |
| 016 | 岩手町 | 37 | 410 | 19,551 | 2,333 | 3,422 | 38,582 |
| 017 | 八幡平市 | 165 | 2,623 | 108,774 | 4,456 | 7,023 | 59,429 |
| 018 | 滝沢市 | 203 | 2,882 | 100,325 | 7,458 | 12,053 | 158,430 |
| 021 | 紫波町 | 204 | 3,502 | 93,479 | 6,463 | 10,309 | 90,648 |
| 022 | 矢巾町 | 91 | 1,548 | 52,666 | 3,851 | 6,111 | 49,524 |
| 030 | 西和賀町 | 18 | 219 | 9,272 | 669 | 923 | 8,156 |
| 031 | 金ヶ崎町 | 110 | 2,069 | 53,449 | 2,847 | 4,176 | 48,800 |
| 036 | 平泉町 | 32 | 356 | 11,686 | 1,837 | 2,851 | 16,999 |
| 043 | 住田町 | 21 | 207 | 8,411 | 1,133 | 1,695 | 19,855 |
| 045 | 大槌町 | 45 | 553 | 21,280 | 1,768 | 2,494 | 26,844 |
| 048 | 山田町 | 50 | 648 | 24,582 | 2,600 | 3,368 | 27,031 |
| 049 | 岩泉町 | 79 | 1,392 | 37,546 | 1,384 | 2,118 | 28,270 |
| 050 | 田野畑村 | 10 | 101 | 8,372 | 411 | 586 | 11,792 |
| 051 | 普代村 | 3 | 33 | 1,544 | 305 | 357 | 3,434 |
| 054 | 軽米町 | 9 | 68 | 4,561 | 927 | 1,312 | 7,525 |
| 055 | 洋野町 | 57 | 871 | 28,220 | 2,754 | 3,805 | 28,878 |
| 056 | 野田村 | 8 | 43 | 4,996 | 533 | 673 | 5,958 |
| 059 | 九戸村 | 46 | 510 | 16,938 | 1,217 | 1,802 | 14,592 |
| 062 | 一戸町 | 54 | 818 | 22,222 | 2,189 | 3,030 | 25,802 |
| 301 | 医師国保 | - | - | - | - | - | - |

第13表 保険者別保険給付状況①(退職被保険者等分)

【退職本人】

(単位：件、日、千円)

| 保険者番号 | 保険者名 | 療養の給付等 | | | | | |
|-------|-------|--------|--------|---------|---------|---------|-----------|
| | | 歯科 | | | 小計 | | |
| | | 件数 | 日数 | 費用額 | 件数 | 日数 | 費用額 |
| 県計 | | 37,699 | 79,145 | 574,839 | 235,078 | 438,542 | 5,881,268 |
| 市町村計 | | 37,699 | 79,145 | 574,839 | 235,078 | 438,542 | 5,881,268 |
| 市計 | | 30,819 | 63,654 | 461,809 | 190,419 | 354,046 | 4,784,477 |
| 町村計 | | 6,880 | 15,491 | 113,031 | 44,659 | 84,496 | 1,096,791 |
| 001 | 盛岡市 | 7,755 | 15,742 | 116,999 | 42,153 | 80,178 | 1,106,227 |
| 002 | 宮古市 | 1,394 | 3,072 | 23,859 | 10,618 | 20,180 | 274,436 |
| 003 | 大船渡市 | 1,496 | 2,987 | 28,094 | 9,060 | 15,031 | 215,705 |
| 004 | 奥州市 | 3,756 | 7,443 | 53,672 | 23,927 | 43,528 | 565,556 |
| 005 | 花巻市 | 3,617 | 7,256 | 47,462 | 22,290 | 39,541 | 479,234 |
| 006 | 北上市 | 2,791 | 5,977 | 40,764 | 17,958 | 34,983 | 439,767 |
| 007 | 久慈市 | 514 | 979 | 7,218 | 3,325 | 5,756 | 76,187 |
| 008 | 遠野市 | 979 | 2,156 | 14,893 | 6,183 | 11,820 | 180,070 |
| 009 | 一関市 | 3,975 | 8,388 | 57,040 | 25,959 | 46,533 | 591,529 |
| 010 | 陸前高田市 | 971 | 1,789 | 14,950 | 4,850 | 8,550 | 127,695 |
| 011 | 釜石市 | 921 | 1,978 | 16,026 | 5,817 | 11,420 | 173,871 |
| 013 | 二戸市 | 476 | 1,012 | 6,716 | 3,823 | 7,070 | 93,126 |
| 014 | 雫石町 | 414 | 805 | 5,919 | 3,273 | 5,848 | 85,057 |
| 015 | 葛巻町 | 135 | 294 | 2,091 | 960 | 1,876 | 35,251 |
| 016 | 岩手町 | 378 | 1,036 | 6,844 | 2,748 | 4,868 | 64,977 |
| 017 | 八幡平市 | 730 | 1,676 | 12,610 | 5,351 | 11,322 | 180,813 |
| 018 | 滝沢市 | 1,444 | 3,199 | 21,507 | 9,105 | 18,134 | 280,262 |
| 021 | 紫波町 | 1,494 | 3,391 | 21,776 | 8,161 | 17,202 | 205,903 |
| 022 | 矢巾町 | 814 | 1,723 | 12,607 | 4,756 | 9,382 | 114,797 |
| 030 | 西和賀町 | 233 | 568 | 3,315 | 920 | 1,710 | 20,743 |
| 031 | 金ヶ崎町 | 530 | 1,163 | 8,907 | 3,487 | 7,408 | 111,155 |
| 036 | 平泉町 | 391 | 857 | 5,909 | 2,260 | 4,064 | 34,594 |
| 043 | 住田町 | 239 | 702 | 4,691 | 1,393 | 2,604 | 32,956 |
| 045 | 大槌町 | 322 | 672 | 6,088 | 2,135 | 3,719 | 54,212 |
| 048 | 山田町 | 317 | 714 | 6,608 | 2,967 | 4,730 | 58,220 |
| 049 | 岩泉町 | 192 | 460 | 4,159 | 1,655 | 3,970 | 69,975 |
| 050 | 田野畑村 | 103 | 257 | 2,378 | 524 | 944 | 22,542 |
| 051 | 普代村 | 56 | 129 | 1,024 | 364 | 519 | 6,002 |
| 054 | 軽米町 | 183 | 370 | 2,696 | 1,119 | 1,750 | 14,782 |
| 055 | 洋野町 | 342 | 817 | 5,849 | 3,153 | 5,493 | 62,946 |
| 056 | 野田村 | 96 | 178 | 1,434 | 637 | 894 | 12,388 |
| 059 | 九戸村 | 306 | 671 | 4,763 | 1,569 | 2,983 | 36,293 |
| 062 | 一戸町 | 335 | 684 | 5,975 | 2,578 | 4,532 | 53,999 |
| 301 | 医師国保 | - | - | - | - | - | - |

第13表 保険者別保険給付状況①(退職被保険者等分)
【退職本人】

| 保険者番号 | 保険者名 | 療養の給付等 | | | | | |
|-------|-------|---------|---------|-----------|-----------|---------|---------|
| | | 薬剤の支給 | | | 食事療養・生活療養 | | |
| | | 件数(件) | 再掲(枚数) | 費用額(千円) | 生活(件数) | 食事(回数) | 費用額(千円) |
| 県計 | | 128,962 | 151,438 | 1,622,429 | 4,305 | 164,573 | 111,284 |
| 市町村計 | | 128,962 | 151,438 | 1,622,429 | 4,305 | 164,573 | 111,284 |
| 市計 | | 104,756 | 123,093 | 1,315,456 | 3,397 | 127,947 | 86,750 |
| 町村計 | | 24,206 | 28,345 | 306,973 | 908 | 36,626 | 24,535 |
| 001 | 盛岡市 | 23,927 | 28,607 | 287,518 | 681 | 25,896 | 17,685 |
| 002 | 宮古市 | 4,540 | 5,308 | 68,067 | 187 | 7,848 | 5,333 |
| 003 | 大船渡市 | 5,926 | 7,033 | 81,191 | 150 | 3,161 | 2,137 |
| 004 | 奥州市 | 12,597 | 14,442 | 156,396 | 430 | 17,205 | 11,719 |
| 005 | 花巻市 | 14,006 | 16,813 | 154,859 | 338 | 10,939 | 7,343 |
| 006 | 北上市 | 9,553 | 11,393 | 123,155 | 291 | 10,468 | 7,081 |
| 007 | 久慈市 | 1,464 | 1,634 | 25,300 | 64 | 2,386 | 1,578 |
| 008 | 遠野市 | 2,744 | 3,067 | 36,032 | 150 | 7,767 | 5,136 |
| 009 | 一関市 | 12,409 | 14,319 | 162,135 | 416 | 14,222 | 9,639 |
| 010 | 陸前高田市 | 2,884 | 3,277 | 35,216 | 112 | 4,450 | 3,024 |
| 011 | 釜石市 | 3,768 | 4,389 | 50,682 | 154 | 6,296 | 4,313 |
| 013 | 二戸市 | 2,446 | 2,855 | 32,661 | 78 | 3,059 | 2,062 |
| 014 | 雫石町 | 2,025 | 2,343 | 29,861 | 61 | 2,030 | 1,288 |
| 015 | 葛巻町 | 597 | 664 | 7,504 | 16 | 394 | 266 |
| 016 | 岩手町 | 1,161 | 1,347 | 12,667 | 33 | 927 | 622 |
| 017 | 八幡平市 | 3,220 | 3,783 | 43,661 | 154 | 6,644 | 4,530 |
| 018 | 滝沢市 | 5,272 | 6,173 | 58,582 | 192 | 7,606 | 5,171 |
| 021 | 紫波町 | 4,074 | 4,830 | 47,630 | 188 | 8,667 | 5,783 |
| 022 | 矢巾町 | 2,850 | 3,436 | 35,951 | 85 | 3,686 | 2,497 |
| 030 | 西和賀町 | 525 | 636 | 5,497 | 18 | 531 | 354 |
| 031 | 金ヶ崎町 | 1,749 | 2,025 | 21,040 | 110 | 5,731 | 3,970 |
| 036 | 平泉町 | 1,297 | 1,527 | 13,780 | 29 | 878 | 581 |
| 043 | 住田町 | 742 | 893 | 10,680 | 20 | 442 | 220 |
| 045 | 大槌町 | 1,444 | 1,666 | 20,135 | 40 | 1,340 | 907 |
| 048 | 山田町 | 1,834 | 2,138 | 25,992 | 46 | 1,716 | 1,168 |
| 049 | 岩泉町 | 556 | 674 | 9,563 | 79 | 3,835 | 2,574 |
| 050 | 田野畑村 | 252 | 303 | 5,347 | 10 | 264 | 173 |
| 051 | 普代村 | 141 | 162 | 2,689 | 3 | 74 | 50 |
| 054 | 軽米町 | 755 | 860 | 7,570 | 9 | 170 | 117 |
| 055 | 洋野町 | 1,520 | 1,804 | 20,960 | 57 | 2,328 | 1,568 |
| 056 | 野田村 | 347 | 377 | 3,904 | 8 | 107 | 67 |
| 059 | 九戸村 | 899 | 1,024 | 9,794 | 45 | 1,391 | 903 |
| 062 | 一戸町 | 1,438 | 1,636 | 16,409 | 51 | 2,115 | 1,428 |
| 301 | 医師国保 | - | - | - | - | - | - |

第13表 保険者別保険給付状況①(退職被保険者等分)

【退職本人】

(単位：件、日、千円)

| 保険者番号 | 保険者名 | 療養の給付等 | | | | | |
|-------|-------|--------|-------|--------|---------|---------|-----------|
| | | 訪問看護 | | | 合計 | | |
| | | 件数 | 日数 | 費用額 | 件数 | 日数 | 費用額 |
| 県計 | | 304 | 1,424 | 15,786 | 364,344 | 439,966 | 7,630,766 |
| 市町村計 | | 304 | 1,424 | 15,786 | 364,344 | 439,966 | 7,630,766 |
| 市計 | | 254 | 1,239 | 13,729 | 295,429 | 355,285 | 6,200,410 |
| 町村計 | | 50 | 185 | 2,057 | 68,915 | 84,681 | 1,430,356 |
| 001 | 盛岡市 | 101 | 530 | 5,658 | 66,181 | 80,708 | 1,417,088 |
| 002 | 宮古市 | 14 | 75 | 787 | 15,172 | 20,255 | 348,622 |
| 003 | 大船渡市 | 12 | 55 | 600 | 14,998 | 15,086 | 299,633 |
| 004 | 奥州市 | 11 | 41 | 413 | 36,535 | 43,569 | 734,084 |
| 005 | 花巻市 | 25 | 81 | 943 | 36,321 | 39,622 | 642,380 |
| 006 | 北上市 | 12 | 78 | 816 | 27,523 | 35,061 | 570,820 |
| 007 | 久慈市 | 0 | 0 | 0 | 4,789 | 5,756 | 103,065 |
| 008 | 遠野市 | 22 | 108 | 1,387 | 8,949 | 11,928 | 222,625 |
| 009 | 一関市 | 29 | 132 | 1,288 | 38,397 | 46,665 | 764,591 |
| 010 | 陸前高田市 | 0 | 0 | 0 | 7,734 | 8,550 | 165,934 |
| 011 | 釜石市 | 3 | 8 | 102 | 9,588 | 11,428 | 228,968 |
| 013 | 二戸市 | 0 | 0 | 0 | 6,269 | 7,070 | 127,849 |
| 014 | 雫石町 | 12 | 44 | 569 | 5,310 | 5,892 | 116,775 |
| 015 | 葛巻町 | 0 | 0 | 0 | 1,557 | 1,876 | 43,021 |
| 016 | 岩手町 | 3 | 9 | 109 | 3,912 | 4,877 | 78,375 |
| 017 | 八幡平市 | 0 | 0 | 0 | 8,571 | 11,322 | 229,004 |
| 018 | 滝沢市 | 25 | 131 | 1,734 | 14,402 | 18,265 | 345,748 |
| 021 | 紫波町 | 7 | 11 | 142 | 12,242 | 17,213 | 259,457 |
| 022 | 矢巾町 | 2 | 7 | 71 | 7,608 | 9,389 | 153,316 |
| 030 | 西和賀町 | 0 | 0 | 0 | 1,445 | 1,710 | 26,594 |
| 031 | 金ヶ崎町 | 1 | 9 | 120 | 5,237 | 7,417 | 136,285 |
| 036 | 平泉町 | 0 | 0 | 0 | 3,557 | 4,064 | 48,954 |
| 043 | 住田町 | 0 | 0 | 0 | 2,135 | 2,604 | 43,856 |
| 045 | 大槌町 | 0 | 0 | 0 | 3,579 | 3,719 | 75,253 |
| 048 | 山田町 | 18 | 82 | 805 | 4,819 | 4,812 | 86,185 |
| 049 | 岩泉町 | 0 | 0 | 0 | 2,211 | 3,970 | 82,112 |
| 050 | 田野畑村 | 0 | 0 | 0 | 776 | 944 | 28,062 |
| 051 | 普代村 | 0 | 0 | 0 | 505 | 519 | 8,741 |
| 054 | 軽米町 | 0 | 0 | 0 | 1,874 | 1,750 | 22,469 |
| 055 | 洋野町 | 0 | 0 | 0 | 4,673 | 5,493 | 85,474 |
| 056 | 野田村 | 0 | 0 | 0 | 984 | 894 | 16,359 |
| 059 | 九戸村 | 7 | 23 | 242 | 2,475 | 3,006 | 47,232 |
| 062 | 一戸町 | 0 | 0 | 0 | 4,016 | 4,532 | 71,836 |
| 301 | 医師国保 | - | - | - | - | - | - |

第13表 保険者別保険給付状況①(退職被保険者等分)
【退職被扶養者】

(単位：件、日、千円)

| 保険者番号 | 保険者名 | 療養の給付等 | | | | | |
|-------|-------|--------|--------|---------|--------|--------|---------|
| | | 入院 | | | 入院外 | | |
| | | 件数 | 日数 | 費用額 | 件数 | 日数 | 費用額 |
| 県計 | | 1,426 | 28,582 | 719,371 | 51,852 | 77,684 | 702,430 |
| 市町村計 | | 1,426 | 28,582 | 719,371 | 51,852 | 77,684 | 702,430 |
| 市計 | | 1,051 | 21,733 | 527,410 | 41,209 | 61,430 | 519,781 |
| 町村計 | | 375 | 6,849 | 191,960 | 10,643 | 16,254 | 182,649 |
| 001 | 盛岡市 | 238 | 4,731 | 122,694 | 11,356 | 16,565 | 123,262 |
| 002 | 宮古市 | 116 | 2,989 | 55,778 | 2,423 | 3,631 | 32,895 |
| 003 | 大船渡市 | 28 | 547 | 13,827 | 1,332 | 1,807 | 16,406 |
| 004 | 奥州市 | 112 | 2,040 | 57,795 | 4,775 | 7,045 | 73,434 |
| 005 | 花巻市 | 134 | 2,637 | 64,626 | 4,948 | 7,741 | 55,506 |
| 006 | 北上市 | 44 | 658 | 20,477 | 2,657 | 4,240 | 36,875 |
| 007 | 久慈市 | 38 | 987 | 25,079 | 892 | 1,167 | 9,870 |
| 008 | 遠野市 | 42 | 873 | 16,944 | 844 | 1,180 | 15,264 |
| 009 | 一関市 | 107 | 1,875 | 46,736 | 5,267 | 7,743 | 74,497 |
| 010 | 陸前高田市 | 19 | 216 | 11,206 | 969 | 1,575 | 11,198 |
| 011 | 釜石市 | 51 | 1,307 | 24,627 | 1,443 | 2,086 | 18,310 |
| 013 | 二戸市 | 14 | 345 | 8,010 | 658 | 829 | 6,133 |
| 014 | 雫石町 | 17 | 274 | 13,232 | 929 | 1,190 | 8,595 |
| 015 | 葛巻町 | 26 | 415 | 16,899 | 260 | 405 | 6,628 |
| 016 | 岩手町 | 10 | 58 | 3,489 | 547 | 769 | 5,495 |
| 017 | 八幡平市 | 36 | 881 | 14,763 | 1,327 | 2,049 | 18,163 |
| 018 | 滝沢市 | 72 | 1,647 | 44,849 | 2,318 | 3,772 | 27,968 |
| 021 | 紫波町 | 62 | 1,218 | 21,837 | 1,947 | 3,704 | 53,626 |
| 022 | 矢巾町 | 22 | 243 | 10,094 | 1,374 | 2,116 | 17,580 |
| 030 | 西和賀町 | 13 | 254 | 7,953 | 146 | 193 | 2,186 |
| 031 | 金ヶ崎町 | 23 | 321 | 12,767 | 772 | 1,006 | 7,857 |
| 036 | 平泉町 | 44 | 791 | 17,522 | 880 | 1,217 | 10,488 |
| 043 | 住田町 | 8 | 98 | 5,917 | 216 | 437 | 6,740 |
| 045 | 大槌町 | 13 | 254 | 12,321 | 469 | 617 | 4,358 |
| 048 | 山田町 | 25 | 562 | 9,806 | 967 | 1,198 | 15,303 |
| 049 | 岩泉町 | 47 | 1,017 | 28,421 | 299 | 501 | 5,849 |
| 050 | 田野畑村 | 13 | 375 | 5,401 | 117 | 194 | 1,643 |
| 051 | 普代村 | 1 | 14 | 157 | 131 | 275 | 2,502 |
| 054 | 軽米町 | 13 | 231 | 6,695 | 244 | 345 | 2,451 |
| 055 | 洋野町 | 15 | 236 | 10,158 | 691 | 1,099 | 10,628 |
| 056 | 野田村 | 0 | 0 | 0 | 93 | 106 | 701 |
| 059 | 九戸村 | 17 | 439 | 7,394 | 142 | 291 | 8,719 |
| 062 | 一戸町 | 6 | 49 | 1,898 | 419 | 591 | 11,299 |
| 301 | 医師国保 | - | - | - | - | - | - |

第13表 保険者別保険給付状況①(退職被保険者等分)

【退職被扶養者】

(単位：件、日、千円)

| 保険者番号 | 保険者名 | 療養の給付等 | | | | | |
|-------|-------|--------|--------|---------|--------|---------|-----------|
| | | 歯科 | | | 小計 | | |
| | | 件数 | 日数 | 費用額 | 件数 | 日数 | 費用額 |
| 県計 | | 12,502 | 24,918 | 178,825 | 65,780 | 131,184 | 1,600,624 |
| 市町村計 | | 12,502 | 24,918 | 178,825 | 65,780 | 131,184 | 1,600,624 |
| 市計 | | 10,174 | 19,996 | 143,240 | 52,434 | 103,159 | 1,190,431 |
| 町村計 | | 2,328 | 4,922 | 35,586 | 13,346 | 28,025 | 410,193 |
| 001 | 盛岡市 | 2,897 | 5,551 | 41,708 | 14,491 | 26,847 | 287,663 |
| 002 | 宮古市 | 475 | 992 | 7,523 | 3,014 | 7,612 | 96,196 |
| 003 | 大船渡市 | 384 | 706 | 4,718 | 1,744 | 3,060 | 34,950 |
| 004 | 奥州市 | 1,143 | 2,317 | 16,686 | 6,030 | 11,402 | 147,915 |
| 005 | 花巻市 | 1,548 | 2,907 | 19,399 | 6,630 | 13,285 | 139,531 |
| 006 | 北上市 | 676 | 1,251 | 8,347 | 3,377 | 6,149 | 65,699 |
| 007 | 久慈市 | 192 | 369 | 2,622 | 1,122 | 2,523 | 37,571 |
| 008 | 遠野市 | 161 | 320 | 2,025 | 1,047 | 2,373 | 34,232 |
| 009 | 一関市 | 1,035 | 2,143 | 15,245 | 6,409 | 11,761 | 136,479 |
| 010 | 陸前高田市 | 366 | 634 | 5,086 | 1,354 | 2,425 | 27,491 |
| 011 | 釜石市 | 324 | 732 | 5,096 | 1,818 | 4,125 | 48,033 |
| 013 | 二戸市 | 167 | 395 | 2,907 | 839 | 1,569 | 17,050 |
| 014 | 雫石町 | 191 | 407 | 2,974 | 1,137 | 1,871 | 24,801 |
| 015 | 葛巻町 | 39 | 66 | 654 | 325 | 886 | 24,180 |
| 016 | 岩手町 | 106 | 207 | 1,340 | 663 | 1,034 | 10,324 |
| 017 | 八幡平市 | 188 | 408 | 2,997 | 1,551 | 3,338 | 35,923 |
| 018 | 滝沢市 | 618 | 1,271 | 8,882 | 3,008 | 6,690 | 81,698 |
| 021 | 紫波町 | 478 | 1,043 | 7,243 | 2,487 | 5,965 | 82,706 |
| 022 | 矢巾町 | 406 | 802 | 5,611 | 1,802 | 3,161 | 33,285 |
| 030 | 西和賀町 | 39 | 72 | 422 | 198 | 519 | 10,560 |
| 031 | 金ヶ崎町 | 143 | 300 | 2,077 | 938 | 1,627 | 22,701 |
| 036 | 平泉町 | 148 | 278 | 1,813 | 1,072 | 2,286 | 29,822 |
| 043 | 住田町 | 39 | 89 | 460 | 263 | 624 | 13,117 |
| 045 | 大槌町 | 98 | 209 | 1,558 | 580 | 1,080 | 18,237 |
| 048 | 山田町 | 170 | 412 | 3,781 | 1,162 | 2,172 | 28,891 |
| 049 | 岩泉町 | 104 | 203 | 1,704 | 450 | 1,721 | 35,974 |
| 050 | 田野畑村 | 57 | 115 | 699 | 187 | 684 | 7,743 |
| 051 | 普代村 | 11 | 24 | 93 | 143 | 313 | 2,751 |
| 054 | 軽米町 | 50 | 134 | 798 | 307 | 710 | 9,944 |
| 055 | 洋野町 | 126 | 318 | 2,581 | 832 | 1,653 | 23,368 |
| 056 | 野田村 | 8 | 23 | 242 | 101 | 129 | 943 |
| 059 | 九戸村 | 48 | 105 | 656 | 207 | 835 | 16,769 |
| 062 | 一戸町 | 67 | 115 | 880 | 492 | 755 | 14,077 |
| 301 | 医師国保 | - | - | - | - | - | - |

第13表 保険者別保険給付状況①(退職被保険者等分)
【退職被扶養者】

| 保険者番号 | 保険者名 | 療養の給付等 | | | | | |
|-------|-------|--------|--------|---------|-----------|--------|---------|
| | | 薬剤の支給 | | | 食事療養・生活療養 | | |
| | | 件数(件) | 再掲(枚数) | 費用額(千円) | 生活(件数) | 食事(回数) | 費用額(千円) |
| 県計 | | 34,372 | 40,916 | 423,057 | 1,376 | 76,798 | 51,407 |
| 市町村計 | | 34,372 | 40,916 | 423,057 | 1,376 | 76,798 | 51,407 |
| 市計 | | 27,579 | 32,808 | 334,090 | 1,012 | 58,673 | 39,415 |
| 町村計 | | 6,793 | 8,108 | 88,968 | 364 | 18,125 | 11,992 |
| 001 | 盛岡市 | 7,823 | 9,384 | 85,829 | 231 | 13,050 | 8,853 |
| 002 | 宮古市 | 1,357 | 1,734 | 18,018 | 112 | 8,043 | 5,295 |
| 003 | 大船渡市 | 1,028 | 1,189 | 10,630 | 28 | 1,350 | 917 |
| 004 | 奥州市 | 2,976 | 3,479 | 30,223 | 110 | 5,499 | 3,745 |
| 005 | 花巻市 | 3,959 | 4,800 | 44,866 | 114 | 5,788 | 3,796 |
| 006 | 北上市 | 1,743 | 2,134 | 23,685 | 43 | 1,750 | 1,191 |
| 007 | 久慈市 | 377 | 429 | 4,244 | 38 | 2,798 | 1,889 |
| 008 | 遠野市 | 458 | 535 | 6,576 | 40 | 2,366 | 1,563 |
| 009 | 一関市 | 2,938 | 3,452 | 48,621 | 108 | 5,710 | 3,876 |
| 010 | 陸前高田市 | 716 | 831 | 10,596 | 16 | 436 | 290 |
| 011 | 釜石市 | 1,154 | 1,314 | 14,276 | 51 | 3,808 | 2,505 |
| 013 | 二戸市 | 491 | 550 | 4,607 | 14 | 1,012 | 695 |
| 014 | 雫石町 | 631 | 722 | 7,328 | 17 | 706 | 442 |
| 015 | 葛巻町 | 189 | 228 | 2,772 | 22 | 836 | 564 |
| 016 | 岩手町 | 308 | 352 | 3,387 | 10 | 138 | 96 |
| 017 | 八幡平市 | 1,032 | 1,202 | 14,840 | 36 | 2,580 | 1,794 |
| 018 | 滝沢市 | 1,527 | 1,775 | 17,080 | 71 | 4,483 | 3,007 |
| 021 | 紫波町 | 1,122 | 1,407 | 16,267 | 61 | 3,329 | 2,150 |
| 022 | 矢巾町 | 976 | 1,175 | 10,322 | 21 | 588 | 395 |
| 030 | 西和賀町 | 116 | 120 | 1,485 | 10 | 313 | 212 |
| 031 | 金ヶ崎町 | 480 | 533 | 4,287 | 22 | 863 | 597 |
| 036 | 平泉町 | 564 | 673 | 8,447 | 43 | 2,158 | 1,402 |
| 043 | 住田町 | 168 | 200 | 2,463 | 7 | 233 | 157 |
| 045 | 大槌町 | 361 | 437 | 4,937 | 13 | 686 | 455 |
| 048 | 山田町 | 668 | 794 | 9,717 | 25 | 1,620 | 1,079 |
| 049 | 岩泉町 | 117 | 135 | 1,799 | 47 | 2,867 | 1,903 |
| 050 | 田野畑村 | 57 | 73 | 556 | 13 | 1,118 | 734 |
| 051 | 普代村 | 56 | 68 | 1,106 | 1 | 37 | 24 |
| 054 | 軽米町 | 207 | 248 | 3,211 | 13 | 564 | 385 |
| 055 | 洋野町 | 364 | 445 | 6,424 | 16 | 683 | 488 |
| 056 | 野田村 | 54 | 59 | 333 | 0 | 0 | 0 |
| 059 | 九戸村 | 93 | 117 | 1,136 | 17 | 1,269 | 832 |
| 062 | 一戸町 | 262 | 322 | 2,992 | 6 | 117 | 79 |
| 301 | 医師国保 | - | - | - | - | - | - |

第13表 保険者別保険給付状況①(退職被保険者等分)

【退職被扶養者】

(単位：件、日、千円)

| 保険者番号 | 保険者名 | 療養の給付等 | | | | | |
|-------|-------|--------|-----|--------|---------|---------|-----------|
| | | 訪問看護 | | | 合計 | | |
| | | 件数 | 日数 | 費用額 | 件数 | 日数 | 費用額 |
| 県計 | | 152 | 967 | 11,146 | 100,304 | 132,151 | 2,086,234 |
| 市町村計 | | 152 | 967 | 11,146 | 100,304 | 132,151 | 2,086,234 |
| 市計 | | 152 | 967 | 11,146 | 80,165 | 104,126 | 1,575,081 |
| 町村計 | | 0 | 0 | 0 | 20,139 | 28,025 | 511,154 |
| 001 | 盛岡市 | 28 | 40 | 538 | 22,342 | 26,887 | 382,884 |
| 002 | 宮古市 | 6 | 9 | 144 | 4,377 | 7,621 | 119,653 |
| 003 | 大船渡市 | 11 | 31 | 311 | 2,783 | 3,091 | 46,808 |
| 004 | 奥州市 | 0 | 0 | 0 | 9,006 | 11,402 | 181,882 |
| 005 | 花巻市 | 22 | 158 | 1,755 | 10,611 | 13,443 | 189,947 |
| 006 | 北上市 | 0 | 0 | 0 | 5,120 | 6,149 | 90,576 |
| 007 | 久慈市 | 0 | 0 | 0 | 1,499 | 2,523 | 43,704 |
| 008 | 遠野市 | 0 | 0 | 0 | 1,505 | 2,373 | 42,371 |
| 009 | 一関市 | 18 | 182 | 1,793 | 9,365 | 11,943 | 190,769 |
| 010 | 陸前高田市 | 12 | 26 | 334 | 2,082 | 2,451 | 38,710 |
| 011 | 釜石市 | 0 | 0 | 0 | 2,972 | 4,125 | 64,813 |
| 013 | 二戸市 | 0 | 0 | 0 | 1,330 | 1,569 | 22,352 |
| 014 | 雫石町 | 0 | 0 | 0 | 1,768 | 1,871 | 32,571 |
| 015 | 葛巻町 | 0 | 0 | 0 | 514 | 886 | 27,516 |
| 016 | 岩手町 | 0 | 0 | 0 | 971 | 1,034 | 13,807 |
| 017 | 八幡平市 | 0 | 0 | 0 | 2,583 | 3,338 | 52,557 |
| 018 | 滝沢市 | 55 | 521 | 6,271 | 4,590 | 7,211 | 108,056 |
| 021 | 紫波町 | 0 | 0 | 0 | 3,609 | 5,965 | 101,122 |
| 022 | 矢巾町 | 0 | 0 | 0 | 2,778 | 3,161 | 44,001 |
| 030 | 西和賀町 | 0 | 0 | 0 | 314 | 519 | 12,257 |
| 031 | 金ヶ崎町 | 0 | 0 | 0 | 1,418 | 1,627 | 27,585 |
| 036 | 平泉町 | 0 | 0 | 0 | 1,636 | 2,286 | 39,672 |
| 043 | 住田町 | 0 | 0 | 0 | 431 | 624 | 15,737 |
| 045 | 大槌町 | 0 | 0 | 0 | 941 | 1,080 | 23,630 |
| 048 | 山田町 | 0 | 0 | 0 | 1,830 | 2,172 | 39,687 |
| 049 | 岩泉町 | 0 | 0 | 0 | 567 | 1,721 | 39,676 |
| 050 | 田野畑村 | 0 | 0 | 0 | 244 | 684 | 9,033 |
| 051 | 普代村 | 0 | 0 | 0 | 199 | 313 | 3,881 |
| 054 | 軽米町 | 0 | 0 | 0 | 514 | 710 | 13,540 |
| 055 | 洋野町 | 0 | 0 | 0 | 1,196 | 1,653 | 30,279 |
| 056 | 野田村 | 0 | 0 | 0 | 155 | 129 | 1,276 |
| 059 | 九戸村 | 0 | 0 | 0 | 300 | 835 | 18,737 |
| 062 | 一戸町 | 0 | 0 | 0 | 754 | 755 | 17,148 |
| 301 | 医師国保 | - | - | - | - | - | - |

第13表 保険者別保険給付状況①(退職被保険者等分)

【退職総数】

(単位：件、日、千円)

| 保険者番号 | 保険者名 | 療養の給付等 | | | | | |
|-------|-------|--------|--------|-----------|---------|---------|-----------|
| | | 入院 | | | 入院外 | | |
| | | 件数 | 日数 | 費用額 | 件数 | 日数 | 費用額 |
| 県計 | | 5,922 | 93,051 | 3,171,448 | 244,735 | 372,612 | 3,556,781 |
| 市町村計 | | 5,922 | 93,051 | 3,171,448 | 244,735 | 372,612 | 3,556,781 |
| 市計 | | 4,595 | 71,842 | 2,517,899 | 197,265 | 301,713 | 2,851,961 |
| 町村計 | | 1,327 | 21,209 | 653,549 | 47,470 | 70,899 | 704,820 |
| 001 | 盛岡市 | 946 | 15,030 | 604,457 | 45,046 | 70,702 | 630,727 |
| 002 | 宮古市 | 326 | 6,167 | 162,857 | 11,437 | 17,561 | 176,393 |
| 003 | 大船渡市 | 177 | 1,781 | 84,401 | 8,747 | 12,617 | 133,442 |
| 004 | 奥州市 | 584 | 8,843 | 306,836 | 24,474 | 36,327 | 336,277 |
| 005 | 花巻市 | 482 | 7,178 | 256,429 | 23,273 | 35,485 | 295,475 |
| 006 | 北上市 | 348 | 4,697 | 187,718 | 17,520 | 29,207 | 268,637 |
| 007 | 久慈市 | 105 | 1,912 | 55,870 | 3,636 | 5,019 | 48,048 |
| 008 | 遠野市 | 197 | 3,666 | 108,103 | 5,893 | 8,051 | 89,282 |
| 009 | 一関市 | 508 | 7,140 | 251,822 | 26,850 | 40,623 | 403,901 |
| 010 | 陸前高田市 | 136 | 1,943 | 76,131 | 4,731 | 6,609 | 59,018 |
| 011 | 釜石市 | 214 | 3,837 | 102,119 | 6,176 | 8,998 | 98,663 |
| 013 | 二戸市 | 96 | 1,615 | 52,447 | 3,923 | 5,617 | 48,106 |
| 014 | 雫石町 | 78 | 1,115 | 45,800 | 3,727 | 5,392 | 55,165 |
| 015 | 葛巻町 | 43 | 586 | 27,147 | 1,068 | 1,816 | 29,540 |
| 016 | 岩手町 | 47 | 468 | 23,039 | 2,880 | 4,191 | 44,077 |
| 017 | 八幡平市 | 201 | 3,504 | 123,536 | 5,783 | 9,072 | 77,592 |
| 018 | 滝沢市 | 275 | 4,529 | 145,174 | 9,776 | 15,825 | 186,398 |
| 021 | 紫波町 | 266 | 4,720 | 115,316 | 8,410 | 14,013 | 144,274 |
| 022 | 矢巾町 | 113 | 1,791 | 62,760 | 5,225 | 8,227 | 67,104 |
| 030 | 西和賀町 | 31 | 473 | 17,225 | 815 | 1,116 | 10,342 |
| 031 | 金ヶ崎町 | 133 | 2,390 | 66,215 | 3,619 | 5,182 | 56,656 |
| 036 | 平泉町 | 76 | 1,147 | 29,207 | 2,717 | 4,068 | 27,487 |
| 043 | 住田町 | 29 | 305 | 14,327 | 1,349 | 2,132 | 26,595 |
| 045 | 大槌町 | 58 | 807 | 33,601 | 2,237 | 3,111 | 31,202 |
| 048 | 山田町 | 75 | 1,210 | 34,388 | 3,567 | 4,566 | 42,334 |
| 049 | 岩泉町 | 126 | 2,409 | 65,967 | 1,683 | 2,619 | 34,119 |
| 050 | 田野畑村 | 23 | 476 | 13,773 | 528 | 780 | 13,436 |
| 051 | 普代村 | 4 | 47 | 1,700 | 436 | 632 | 5,936 |
| 054 | 軽米町 | 22 | 299 | 11,256 | 1,171 | 1,657 | 9,976 |
| 055 | 洋野町 | 72 | 1,107 | 38,378 | 3,445 | 4,904 | 39,506 |
| 056 | 野田村 | 8 | 43 | 4,996 | 626 | 779 | 6,660 |
| 059 | 九戸村 | 63 | 949 | 24,332 | 1,359 | 2,093 | 23,311 |
| 062 | 一戸町 | 60 | 867 | 24,120 | 2,608 | 3,621 | 37,101 |
| 301 | 医師国保 | - | - | - | - | - | - |

第13表 保険者別保険給付状況①(退職被保険者等分)

【退職総数】

(単位：件、日、千円)

| 保険者番号 | 保険者名 | 療養の給付等 | | | | | |
|-------|-------|--------|---------|---------|---------|---------|-----------|
| | | 歯科 | | | 小計 | | |
| | | 件数 | 日数 | 費用額 | 件数 | 日数 | 費用額 |
| 県計 | | 50,201 | 104,063 | 753,664 | 300,858 | 569,726 | 7,481,892 |
| 市町村計 | | 50,201 | 104,063 | 753,664 | 300,858 | 569,726 | 7,481,892 |
| 市計 | | 40,993 | 83,650 | 605,048 | 242,853 | 457,205 | 5,974,907 |
| 町村計 | | 9,208 | 20,413 | 148,616 | 58,005 | 112,521 | 1,506,985 |
| 001 | 盛岡市 | 10,652 | 21,293 | 158,707 | 56,644 | 107,025 | 1,393,891 |
| 002 | 宮古市 | 1,869 | 4,064 | 31,381 | 13,632 | 27,792 | 370,631 |
| 003 | 大船渡市 | 1,880 | 3,693 | 32,812 | 10,804 | 18,091 | 250,655 |
| 004 | 奥州市 | 4,899 | 9,760 | 70,358 | 29,957 | 54,930 | 713,471 |
| 005 | 花巻市 | 5,165 | 10,163 | 66,860 | 28,920 | 52,826 | 618,765 |
| 006 | 北上市 | 3,467 | 7,228 | 49,111 | 21,335 | 41,132 | 505,467 |
| 007 | 久慈市 | 706 | 1,348 | 9,840 | 4,447 | 8,279 | 113,758 |
| 008 | 遠野市 | 1,140 | 2,476 | 16,918 | 7,230 | 14,193 | 214,302 |
| 009 | 一関市 | 5,010 | 10,531 | 72,285 | 32,368 | 58,294 | 728,008 |
| 010 | 陸前高田市 | 1,337 | 2,423 | 20,036 | 6,204 | 10,975 | 155,185 |
| 011 | 釜石市 | 1,245 | 2,710 | 21,122 | 7,635 | 15,545 | 221,904 |
| 013 | 二戸市 | 643 | 1,407 | 9,622 | 4,662 | 8,639 | 110,176 |
| 014 | 雫石町 | 605 | 1,212 | 8,892 | 4,410 | 7,719 | 109,858 |
| 015 | 葛巻町 | 174 | 360 | 2,745 | 1,285 | 2,762 | 59,431 |
| 016 | 岩手町 | 484 | 1,243 | 8,184 | 3,411 | 5,902 | 75,301 |
| 017 | 八幡平市 | 918 | 2,084 | 15,607 | 6,902 | 14,660 | 216,736 |
| 018 | 滝沢市 | 2,062 | 4,470 | 30,388 | 12,113 | 24,824 | 361,960 |
| 021 | 紫波町 | 1,972 | 4,434 | 29,018 | 10,648 | 23,167 | 288,609 |
| 022 | 矢巾町 | 1,220 | 2,525 | 18,218 | 6,558 | 12,543 | 148,082 |
| 030 | 西和賀町 | 272 | 640 | 3,736 | 1,118 | 2,229 | 31,303 |
| 031 | 金ヶ崎町 | 673 | 1,463 | 10,984 | 4,425 | 9,035 | 133,855 |
| 036 | 平泉町 | 539 | 1,135 | 7,722 | 3,332 | 6,350 | 64,416 |
| 043 | 住田町 | 278 | 791 | 5,151 | 1,656 | 3,228 | 46,073 |
| 045 | 大槌町 | 420 | 881 | 7,646 | 2,715 | 4,799 | 72,449 |
| 048 | 山田町 | 487 | 1,126 | 10,389 | 4,129 | 6,902 | 87,111 |
| 049 | 岩泉町 | 296 | 663 | 5,863 | 2,105 | 5,691 | 105,950 |
| 050 | 田野畑村 | 160 | 372 | 3,077 | 711 | 1,628 | 30,285 |
| 051 | 普代村 | 67 | 153 | 1,117 | 507 | 832 | 8,753 |
| 054 | 軽米町 | 233 | 504 | 3,494 | 1,426 | 2,460 | 24,726 |
| 055 | 洋野町 | 468 | 1,135 | 8,430 | 3,985 | 7,146 | 86,314 |
| 056 | 野田村 | 104 | 201 | 1,676 | 738 | 1,023 | 13,332 |
| 059 | 九戸村 | 354 | 776 | 5,419 | 1,776 | 3,818 | 53,063 |
| 062 | 一戸町 | 402 | 799 | 6,855 | 3,070 | 5,287 | 68,076 |
| 301 | 医師国保 | - | - | - | - | - | - |

第13表 保険者別保険給付状況①(退職被保険者等分)
【退職総数】

| 保険者番号 | 保険者名 | 療養の給付等 | | | | | |
|-------|-------|---------|---------|-----------|-----------|---------|---------|
| | | 薬剤の支給 | | | 食事療養・生活療養 | | |
| | | 件数(件) | 再掲(日数) | 費用額(千円) | 生活(件数) | 食事(回数) | 費用額(千円) |
| 県計 | | 163,334 | 192,354 | 2,045,486 | 5,681 | 241,371 | 162,691 |
| 市町村計 | | 163,334 | 192,354 | 2,045,486 | 5,681 | 241,371 | 162,691 |
| 市計 | | 132,335 | 155,901 | 1,649,545 | 4,409 | 186,620 | 126,165 |
| 町村計 | | 30,999 | 36,453 | 395,940 | 1,272 | 54,751 | 36,527 |
| 001 | 盛岡市 | 31,750 | 37,991 | 373,347 | 912 | 38,946 | 26,537 |
| 002 | 宮古市 | 5,897 | 7,042 | 86,085 | 299 | 15,891 | 10,628 |
| 003 | 大船渡市 | 6,954 | 8,222 | 91,821 | 178 | 4,511 | 3,053 |
| 004 | 奥州市 | 15,573 | 17,921 | 186,619 | 540 | 22,704 | 15,464 |
| 005 | 花巻市 | 17,965 | 21,613 | 199,725 | 452 | 16,727 | 11,140 |
| 006 | 北上市 | 11,296 | 13,527 | 146,840 | 334 | 12,218 | 8,272 |
| 007 | 久慈市 | 1,841 | 2,063 | 29,544 | 102 | 5,184 | 3,467 |
| 008 | 遠野市 | 3,202 | 3,602 | 42,608 | 190 | 10,133 | 6,699 |
| 009 | 一関市 | 15,347 | 17,771 | 210,755 | 524 | 19,932 | 13,515 |
| 010 | 陸前高田市 | 3,600 | 4,108 | 45,812 | 128 | 4,886 | 3,314 |
| 011 | 釜石市 | 4,922 | 5,703 | 64,958 | 205 | 10,104 | 6,818 |
| 013 | 二戸市 | 2,937 | 3,405 | 37,268 | 92 | 4,071 | 2,757 |
| 014 | 雫石町 | 2,656 | 3,065 | 37,189 | 78 | 2,736 | 1,730 |
| 015 | 葛巻町 | 786 | 892 | 10,275 | 38 | 1,230 | 830 |
| 016 | 岩手町 | 1,469 | 1,699 | 16,055 | 43 | 1,065 | 717 |
| 017 | 八幡平市 | 4,252 | 4,985 | 58,501 | 190 | 9,224 | 6,324 |
| 018 | 滝沢市 | 6,799 | 7,948 | 75,662 | 263 | 12,089 | 8,177 |
| 021 | 紫波町 | 5,196 | 6,237 | 63,897 | 249 | 11,996 | 7,932 |
| 022 | 矢巾町 | 3,826 | 4,611 | 46,272 | 106 | 4,274 | 2,892 |
| 030 | 西和賀町 | 641 | 756 | 6,982 | 28 | 844 | 566 |
| 031 | 金ヶ崎町 | 2,229 | 2,558 | 25,328 | 132 | 6,594 | 4,567 |
| 036 | 平泉町 | 1,861 | 2,200 | 22,227 | 72 | 3,036 | 1,983 |
| 043 | 住田町 | 910 | 1,093 | 13,143 | 27 | 675 | 377 |
| 045 | 大槌町 | 1,805 | 2,103 | 25,072 | 53 | 2,026 | 1,362 |
| 048 | 山田町 | 2,502 | 2,932 | 35,709 | 71 | 3,336 | 2,247 |
| 049 | 岩泉町 | 673 | 809 | 11,361 | 126 | 6,702 | 4,477 |
| 050 | 田野畑村 | 309 | 376 | 5,903 | 23 | 1,382 | 907 |
| 051 | 普代村 | 197 | 230 | 3,795 | 4 | 111 | 74 |
| 054 | 軽米町 | 962 | 1,108 | 10,782 | 22 | 734 | 502 |
| 055 | 洋野町 | 1,884 | 2,249 | 27,384 | 73 | 3,011 | 2,055 |
| 056 | 野田村 | 401 | 436 | 4,237 | 8 | 107 | 67 |
| 059 | 九戸村 | 992 | 1,141 | 10,930 | 62 | 2,660 | 1,735 |
| 062 | 一戸町 | 1,700 | 1,958 | 19,400 | 57 | 2,232 | 1,507 |
| 301 | 医師国保 | - | - | - | - | - | - |

第13表 保険者別保険給付状況①(退職被保険者等分)

【退職総数】

(単位：件、日、千円)

| 保険者番号 | 保険者名 | 療養の給付等 | | | | | |
|-------|-------|--------|-------|--------|---------|---------|-----------|
| | | 訪問看護 | | | 合計 | | |
| | | 件数 | 日数 | 費用額 | 件数 | 日数 | 費用額 |
| 県計 | | 456 | 2,391 | 26,931 | 464,648 | 572,117 | 9,717,000 |
| 市町村計 | | 456 | 2,391 | 26,931 | 464,648 | 572,117 | 9,717,000 |
| 市計 | | 406 | 2,206 | 24,874 | 375,594 | 459,411 | 7,775,491 |
| 町村計 | | 50 | 185 | 2,057 | 89,054 | 112,706 | 1,941,509 |
| 001 | 盛岡市 | 129 | 570 | 6,196 | 88,523 | 107,595 | 1,799,971 |
| 002 | 宮古市 | 20 | 84 | 931 | 19,549 | 27,876 | 468,275 |
| 003 | 大船渡市 | 23 | 86 | 911 | 17,781 | 18,177 | 346,441 |
| 004 | 奥州市 | 11 | 41 | 413 | 45,541 | 54,971 | 915,966 |
| 005 | 花巻市 | 47 | 239 | 2,698 | 46,932 | 53,065 | 832,327 |
| 006 | 北上市 | 12 | 78 | 816 | 32,643 | 41,210 | 661,395 |
| 007 | 久慈市 | 0 | 0 | 0 | 6,288 | 8,279 | 146,769 |
| 008 | 遠野市 | 22 | 108 | 1,387 | 10,454 | 14,301 | 264,996 |
| 009 | 一関市 | 47 | 314 | 3,082 | 47,762 | 58,608 | 955,360 |
| 010 | 陸前高田市 | 12 | 26 | 334 | 9,816 | 11,001 | 204,645 |
| 011 | 釜石市 | 3 | 8 | 102 | 12,560 | 15,553 | 293,781 |
| 013 | 二戸市 | 0 | 0 | 0 | 7,599 | 8,639 | 150,200 |
| 014 | 雫石町 | 12 | 44 | 569 | 7,078 | 7,763 | 149,346 |
| 015 | 葛巻町 | 0 | 0 | 0 | 2,071 | 2,762 | 70,537 |
| 016 | 岩手町 | 3 | 9 | 109 | 4,883 | 5,911 | 92,182 |
| 017 | 八幡平市 | 0 | 0 | 0 | 11,154 | 14,660 | 281,561 |
| 018 | 滝沢市 | 80 | 652 | 8,005 | 18,992 | 25,476 | 453,803 |
| 021 | 紫波町 | 7 | 11 | 142 | 15,851 | 23,178 | 360,580 |
| 022 | 矢巾町 | 2 | 7 | 71 | 10,386 | 12,550 | 197,317 |
| 030 | 西和賀町 | 0 | 0 | 0 | 1,759 | 2,229 | 38,850 |
| 031 | 金ヶ崎町 | 1 | 9 | 120 | 6,655 | 9,044 | 163,870 |
| 036 | 平泉町 | 0 | 0 | 0 | 5,193 | 6,350 | 88,626 |
| 043 | 住田町 | 0 | 0 | 0 | 2,566 | 3,228 | 59,593 |
| 045 | 大槌町 | 0 | 0 | 0 | 4,520 | 4,799 | 98,883 |
| 048 | 山田町 | 18 | 82 | 805 | 6,649 | 6,984 | 125,871 |
| 049 | 岩泉町 | 0 | 0 | 0 | 2,778 | 5,691 | 121,788 |
| 050 | 田野畑村 | 0 | 0 | 0 | 1,020 | 1,628 | 37,095 |
| 051 | 普代村 | 0 | 0 | 0 | 704 | 832 | 12,622 |
| 054 | 軽米町 | 0 | 0 | 0 | 2,388 | 2,460 | 36,009 |
| 055 | 洋野町 | 0 | 0 | 0 | 5,869 | 7,146 | 115,754 |
| 056 | 野田村 | 0 | 0 | 0 | 1,139 | 1,023 | 17,635 |
| 059 | 九戸村 | 7 | 23 | 242 | 2,775 | 3,841 | 65,969 |
| 062 | 一戸町 | 0 | 0 | 0 | 4,770 | 5,287 | 88,983 |
| 301 | 医師国保 | - | - | - | - | - | - |

第13表 保険者別保険給付状況①(退職被保険者等分)

【未就学児分再掲】

(単位：件、日、千円)

| 保険者番号 | 保険者名 | 療養の給付等 | | | | | |
|-------|-------|--------|----|-----|-----|-----|-----|
| | | 入院 | | | 入院外 | | |
| | | 件数 | 日数 | 費用額 | 件数 | 日数 | 費用額 |
| 県計 | | 3 | 12 | 437 | 142 | 182 | 843 |
| 市町村計 | | 3 | 12 | 437 | 142 | 182 | 843 |
| 市計 | | 3 | 12 | 437 | 120 | 153 | 723 |
| 町村計 | | 0 | 0 | 0 | 22 | 29 | 120 |
| 001 | 盛岡市 | 0 | 0 | 0 | 32 | 35 | 175 |
| 002 | 宮古市 | 0 | 0 | 0 | 0 | 0 | 0 |
| 003 | 大船渡市 | 0 | 0 | 0 | 0 | 0 | 0 |
| 004 | 奥州市 | 0 | 0 | 0 | 10 | 10 | 50 |
| 005 | 花巻市 | 0 | 0 | 0 | 4 | 4 | 19 |
| 006 | 北上市 | 0 | 0 | 0 | 0 | 0 | 0 |
| 007 | 久慈市 | 0 | 0 | 0 | 1 | 1 | 6 |
| 008 | 遠野市 | 2 | 4 | 138 | 28 | 46 | 249 |
| 009 | 一関市 | 1 | 8 | 299 | 17 | 22 | 79 |
| 010 | 陸前高田市 | 0 | 0 | 0 | 3 | 4 | 16 |
| 011 | 釜石市 | 0 | 0 | 0 | 0 | 0 | 0 |
| 013 | 二戸市 | 0 | 0 | 0 | 4 | 5 | 31 |
| 014 | 雫石町 | 0 | 0 | 0 | 0 | 0 | 0 |
| 015 | 葛巻町 | 0 | 0 | 0 | 0 | 0 | 0 |
| 016 | 岩手町 | 0 | 0 | 0 | 4 | 7 | 25 |
| 017 | 八幡平市 | 0 | 0 | 0 | 20 | 25 | 93 |
| 018 | 滝沢市 | 0 | 0 | 0 | 1 | 1 | 3 |
| 021 | 紫波町 | 0 | 0 | 0 | 6 | 8 | 33 |
| 022 | 矢巾町 | 0 | 0 | 0 | 0 | 0 | 0 |
| 030 | 西和賀町 | 0 | 0 | 0 | 0 | 0 | 0 |
| 031 | 金ヶ崎町 | 0 | 0 | 0 | 0 | 0 | 0 |
| 036 | 平泉町 | 0 | 0 | 0 | 0 | 0 | 0 |
| 043 | 住田町 | 0 | 0 | 0 | 0 | 0 | 0 |
| 045 | 大槌町 | 0 | 0 | 0 | 0 | 0 | 0 |
| 048 | 山田町 | 0 | 0 | 0 | 0 | 0 | 0 |
| 049 | 岩泉町 | 0 | 0 | 0 | 0 | 0 | 0 |
| 050 | 田野畑村 | 0 | 0 | 0 | 0 | 0 | 0 |
| 051 | 普代村 | 0 | 0 | 0 | 0 | 0 | 0 |
| 054 | 軽米町 | 0 | 0 | 0 | 10 | 12 | 51 |
| 055 | 洋野町 | 0 | 0 | 0 | 0 | 0 | 0 |
| 056 | 野田村 | 0 | 0 | 0 | 0 | 0 | 0 |
| 059 | 九戸村 | 0 | 0 | 0 | 1 | 1 | 5 |
| 062 | 一戸町 | 0 | 0 | 0 | 1 | 1 | 6 |
| 301 | 医師国保 | - | - | - | - | - | - |

第13表 保険者別保険給付状況①(退職被保険者等分)

【未就学児分再掲】

(単位：件、日、千円)

| 保険者番号 | 保険者名 | 療養の給付等 | | | | | |
|-------|-------|--------|----|-----|-----|-----|-------|
| | | 歯科 | | | 小計 | | |
| | | 件数 | 日数 | 費用額 | 件数 | 日数 | 費用額 |
| 県計 | | 22 | 48 | 281 | 167 | 242 | 1,561 |
| 市町村計 | | 22 | 48 | 281 | 167 | 242 | 1,561 |
| 市計 | | 20 | 42 | 252 | 143 | 207 | 1,411 |
| 町村計 | | 2 | 6 | 29 | 24 | 35 | 149 |
| 001 | 盛岡市 | 15 | 31 | 196 | 47 | 66 | 371 |
| 002 | 宮古市 | 0 | 0 | 0 | 0 | 0 | 0 |
| 003 | 大船渡市 | 0 | 0 | 0 | 0 | 0 | 0 |
| 004 | 奥州市 | 0 | 0 | 0 | 10 | 10 | 50 |
| 005 | 花巻市 | 0 | 0 | 0 | 4 | 4 | 19 |
| 006 | 北上市 | 0 | 0 | 0 | 0 | 0 | 0 |
| 007 | 久慈市 | 0 | 0 | 0 | 1 | 1 | 6 |
| 008 | 遠野市 | 0 | 0 | 0 | 30 | 50 | 387 |
| 009 | 一関市 | 4 | 10 | 53 | 22 | 40 | 432 |
| 010 | 陸前高田市 | 0 | 0 | 0 | 3 | 4 | 16 |
| 011 | 釜石市 | 0 | 0 | 0 | 0 | 0 | 0 |
| 013 | 二戸市 | 0 | 0 | 0 | 4 | 5 | 31 |
| 014 | 雫石町 | 0 | 0 | 0 | 0 | 0 | 0 |
| 015 | 葛巻町 | 0 | 0 | 0 | 0 | 0 | 0 |
| 016 | 岩手町 | 0 | 0 | 0 | 4 | 7 | 25 |
| 017 | 八幡平市 | 0 | 0 | 0 | 20 | 25 | 93 |
| 018 | 滝沢市 | 1 | 1 | 3 | 2 | 2 | 6 |
| 021 | 紫波町 | 0 | 0 | 0 | 6 | 8 | 33 |
| 022 | 矢巾町 | 0 | 0 | 0 | 0 | 0 | 0 |
| 030 | 西和賀町 | 0 | 0 | 0 | 0 | 0 | 0 |
| 031 | 金ヶ崎町 | 0 | 0 | 0 | 0 | 0 | 0 |
| 036 | 平泉町 | 0 | 0 | 0 | 0 | 0 | 0 |
| 043 | 住田町 | 0 | 0 | 0 | 0 | 0 | 0 |
| 045 | 大槌町 | 0 | 0 | 0 | 0 | 0 | 0 |
| 048 | 山田町 | 0 | 0 | 0 | 0 | 0 | 0 |
| 049 | 岩泉町 | 0 | 0 | 0 | 0 | 0 | 0 |
| 050 | 田野畑村 | 0 | 0 | 0 | 0 | 0 | 0 |
| 051 | 普代村 | 0 | 0 | 0 | 0 | 0 | 0 |
| 054 | 軽米町 | 2 | 6 | 29 | 12 | 18 | 80 |
| 055 | 洋野町 | 0 | 0 | 0 | 0 | 0 | 0 |
| 056 | 野田村 | 0 | 0 | 0 | 0 | 0 | 0 |
| 059 | 九戸村 | 0 | 0 | 0 | 1 | 1 | 5 |
| 062 | 一戸町 | 0 | 0 | 0 | 1 | 1 | 6 |
| 301 | 医師国保 | - | - | - | - | - | - |

第13表 保険者別保険給付状況①(退職被保険者等分)
【未就学児分再掲】

| 保険者番号 | 保険者名 | 療養の給付等 | | | | | |
|-------|-------|--------|--------|---------|-----------|--------|---------|
| | | 薬剤の支給 | | | 食事療養・生活療養 | | |
| | | 件数(件) | 再掲(枚数) | 費用額(千円) | 生活(件数) | 食事(回数) | 費用額(千円) |
| 県計 | | 90 | 104 | 321 | 3 | 31 | 21 |
| 市町村計 | | 90 | 104 | 321 | 3 | 31 | 21 |
| 市計 | | 71 | 81 | 249 | 3 | 31 | 21 |
| 町村計 | | 19 | 23 | 73 | 0 | 0 | 0 |
| 001 | 盛岡市 | 24 | 26 | 80 | 0 | 0 | 0 |
| 002 | 宮古市 | 0 | 0 | 0 | 0 | 0 | 0 |
| 003 | 大船渡市 | 0 | 0 | 0 | 0 | 0 | 0 |
| 004 | 奥州市 | 8 | 8 | 21 | 0 | 0 | 0 |
| 005 | 花巻市 | 4 | 4 | 10 | 0 | 0 | 0 |
| 006 | 北上市 | 0 | 0 | 0 | 0 | 0 | 0 |
| 007 | 久慈市 | 0 | 0 | 0 | 0 | 0 | 0 |
| 008 | 遠野市 | 7 | 8 | 19 | 2 | 9 | 6 |
| 009 | 一関市 | 5 | 7 | 30 | 1 | 22 | 15 |
| 010 | 陸前高田市 | 1 | 2 | 6 | 0 | 0 | 0 |
| 011 | 釜石市 | 0 | 0 | 0 | 0 | 0 | 0 |
| 013 | 二戸市 | 3 | 3 | 15 | 0 | 0 | 0 |
| 014 | 雫石町 | 0 | 0 | 0 | 0 | 0 | 0 |
| 015 | 葛巻町 | 0 | 0 | 0 | 0 | 0 | 0 |
| 016 | 岩手町 | 3 | 6 | 13 | 0 | 0 | 0 |
| 017 | 八幡平市 | 18 | 22 | 66 | 0 | 0 | 0 |
| 018 | 滝沢市 | 1 | 1 | 2 | 0 | 0 | 0 |
| 021 | 紫波町 | 4 | 5 | 17 | 0 | 0 | 0 |
| 022 | 矢巾町 | 0 | 0 | 0 | 0 | 0 | 0 |
| 030 | 西和賀町 | 0 | 0 | 0 | 0 | 0 | 0 |
| 031 | 金ヶ崎町 | 0 | 0 | 0 | 0 | 0 | 0 |
| 036 | 平泉町 | 0 | 0 | 0 | 0 | 0 | 0 |
| 043 | 住田町 | 0 | 0 | 0 | 0 | 0 | 0 |
| 045 | 大槌町 | 0 | 0 | 0 | 0 | 0 | 0 |
| 048 | 山田町 | 0 | 0 | 0 | 0 | 0 | 0 |
| 049 | 岩泉町 | 0 | 0 | 0 | 0 | 0 | 0 |
| 050 | 田野畑村 | 0 | 0 | 0 | 0 | 0 | 0 |
| 051 | 普代村 | 0 | 0 | 0 | 0 | 0 | 0 |
| 054 | 軽米町 | 10 | 10 | 31 | 0 | 0 | 0 |
| 055 | 洋野町 | 0 | 0 | 0 | 0 | 0 | 0 |
| 056 | 野田村 | 0 | 0 | 0 | 0 | 0 | 0 |
| 059 | 九戸村 | 1 | 1 | 8 | 0 | 0 | 0 |
| 062 | 一戸町 | 1 | 1 | 4 | 0 | 0 | 0 |
| 301 | 医師国保 | - | - | - | - | - | - |

第13表 保険者別保険給付状況①(退職被保険者等分)

【未就学児分再掲】

(単位：件、日、千円)

| 保険者番号 | 保険者名 | 療養の給付等 | | | | | |
|-------|-------|--------|----|-----|-----|-----|-------|
| | | 訪問看護 | | | 合計 | | |
| | | 件数 | 日数 | 費用額 | 件数 | 日数 | 費用額 |
| 県計 | | 0 | 0 | 0 | 257 | 242 | 1,903 |
| 市町村計 | | 0 | 0 | 0 | 257 | 242 | 1,903 |
| 市計 | | 0 | 0 | 0 | 214 | 207 | 1,681 |
| 町村計 | | 0 | 0 | 0 | 43 | 35 | 222 |
| 001 | 盛岡市 | 0 | 0 | 0 | 71 | 66 | 451 |
| 002 | 宮古市 | 0 | 0 | 0 | 0 | 0 | 0 |
| 003 | 大船渡市 | 0 | 0 | 0 | 0 | 0 | 0 |
| 004 | 奥州市 | 0 | 0 | 0 | 18 | 10 | 71 |
| 005 | 花巻市 | 0 | 0 | 0 | 8 | 4 | 29 |
| 006 | 北上市 | 0 | 0 | 0 | 0 | 0 | 0 |
| 007 | 久慈市 | 0 | 0 | 0 | 1 | 1 | 6 |
| 008 | 遠野市 | 0 | 0 | 0 | 37 | 50 | 412 |
| 009 | 一関市 | 0 | 0 | 0 | 27 | 40 | 476 |
| 010 | 陸前高田市 | 0 | 0 | 0 | 4 | 4 | 23 |
| 011 | 釜石市 | 0 | 0 | 0 | 0 | 0 | 0 |
| 013 | 二戸市 | 0 | 0 | 0 | 7 | 5 | 46 |
| 014 | 雫石町 | 0 | 0 | 0 | 0 | 0 | 0 |
| 015 | 葛巻町 | 0 | 0 | 0 | 0 | 0 | 0 |
| 016 | 岩手町 | 0 | 0 | 0 | 7 | 7 | 38 |
| 017 | 八幡平市 | 0 | 0 | 0 | 38 | 25 | 159 |
| 018 | 滝沢市 | 0 | 0 | 0 | 3 | 2 | 9 |
| 021 | 紫波町 | 0 | 0 | 0 | 10 | 8 | 50 |
| 022 | 矢巾町 | 0 | 0 | 0 | 0 | 0 | 0 |
| 030 | 西和賀町 | 0 | 0 | 0 | 0 | 0 | 0 |
| 031 | 金ヶ崎町 | 0 | 0 | 0 | 0 | 0 | 0 |
| 036 | 平泉町 | 0 | 0 | 0 | 0 | 0 | 0 |
| 043 | 住田町 | 0 | 0 | 0 | 0 | 0 | 0 |
| 045 | 大槌町 | 0 | 0 | 0 | 0 | 0 | 0 |
| 048 | 山田町 | 0 | 0 | 0 | 0 | 0 | 0 |
| 049 | 岩泉町 | 0 | 0 | 0 | 0 | 0 | 0 |
| 050 | 田野畑村 | 0 | 0 | 0 | 0 | 0 | 0 |
| 051 | 普代村 | 0 | 0 | 0 | 0 | 0 | 0 |
| 054 | 軽米町 | 0 | 0 | 0 | 22 | 18 | 111 |
| 055 | 洋野町 | 0 | 0 | 0 | 0 | 0 | 0 |
| 056 | 野田村 | 0 | 0 | 0 | 0 | 0 | 0 |
| 059 | 九戸村 | 0 | 0 | 0 | 2 | 1 | 14 |
| 062 | 一戸町 | 0 | 0 | 0 | 2 | 1 | 10 |
| 301 | 医師国保 | - | - | - | - | - | - |

第13表 保険者別保険給付状況②(退職被保険者等分)

【総数】

(単位：件、千円)

| 保険者番号 | 保険者名 | 食事療養・生活療養 | 療養費 | | | | | | 移送費 | |
|-------|-------|-----------|-----|-------|-----|-------|-------|--------|-----|-----|
| | | | 診療費 | | その他 | | 小計 | | 件数 | 費用額 |
| | | | 件数 | 費用額 | 件数 | 費用額 | 件数 | 費用額 | | |
| 県計 | | 27 | 370 | 4,933 | 474 | 2,996 | 7,418 | 56,842 | 0 | 0 |
| 市町村計 | | 27 | 370 | 4,933 | 474 | 2,996 | 7,418 | 56,842 | 0 | 0 |
| 市計 | | 15 | 299 | 4,066 | 259 | 1,807 | 6,160 | 47,674 | 0 | 0 |
| 町村計 | | 12 | 71 | 867 | 215 | 1,189 | 1,258 | 9,167 | 0 | 0 |
| 001 | 盛岡市 | 3 | 28 | 598 | 0 | 0 | 1,175 | 9,598 | 0 | 0 |
| 002 | 宮古市 | 3 | 51 | 38 | 0 | 0 | 479 | 2,929 | 0 | 0 |
| 003 | 大船渡市 | 0 | 5 | 12 | 193 | 1,408 | 390 | 2,645 | 0 | 0 |
| 004 | 奥州市 | 0 | 35 | 40 | 0 | 0 | 684 | 4,649 | 0 | 0 |
| 005 | 花巻市 | 0 | 75 | 2,088 | 0 | 0 | 927 | 8,334 | 0 | 0 |
| 006 | 北上市 | 0 | 73 | 243 | 0 | 0 | 770 | 4,951 | 0 | 0 |
| 007 | 久慈市 | 0 | 5 | 307 | 0 | 0 | 84 | 835 | 0 | 0 |
| 008 | 遠野市 | 1 | 1 | 260 | 0 | 0 | 143 | 1,372 | 0 | 0 |
| 009 | 一関市 | 2 | 2 | 33 | 0 | 0 | 585 | 4,763 | 0 | 0 |
| 010 | 陸前高田市 | 0 | 6 | 16 | 0 | 0 | 217 | 2,242 | 0 | 0 |
| 011 | 釜石市 | 0 | 11 | 11 | 0 | 0 | 79 | 388 | 0 | 0 |
| 013 | 二戸市 | 0 | 1 | 1 | 0 | 0 | 162 | 818 | 0 | 0 |
| 014 | 雫石町 | 0 | 0 | 0 | 0 | 0 | 107 | 541 | 0 | 0 |
| 015 | 葛巻町 | 0 | 0 | 0 | 0 | 0 | 11 | 41 | 0 | 0 |
| 016 | 岩手町 | 0 | 0 | 0 | 0 | 0 | 36 | 284 | 0 | 0 |
| 017 | 八幡平市 | 1 | 4 | 412 | 66 | 399 | 124 | 1,365 | 0 | 0 |
| 018 | 滝沢市 | 5 | 2 | 6 | 0 | 0 | 341 | 2,787 | 0 | 0 |
| 021 | 紫波町 | 0 | 0 | 0 | 153 | 831 | 258 | 1,605 | 0 | 0 |
| 022 | 矢巾町 | 12 | 1 | 4 | 0 | 0 | 252 | 1,682 | 0 | 0 |
| 030 | 西和賀町 | 0 | 0 | 0 | 0 | 0 | 4 | 9 | 0 | 0 |
| 031 | 金ヶ崎町 | 0 | 0 | 0 | 0 | 0 | 68 | 587 | 0 | 0 |
| 036 | 平泉町 | 0 | 0 | 0 | 0 | 0 | 59 | 803 | 0 | 0 |
| 043 | 住田町 | 0 | 1 | 3 | 0 | 0 | 27 | 177 | 0 | 0 |
| 045 | 大槌町 | 0 | 1 | 0 | 0 | 0 | 50 | 417 | 0 | 0 |
| 048 | 山田町 | 0 | 3 | 0 | 62 | 358 | 65 | 358 | 0 | 0 |
| 049 | 岩泉町 | 0 | 0 | 0 | 0 | 0 | 38 | 274 | 0 | 0 |
| 050 | 田野畑村 | 0 | 0 | 0 | 0 | 0 | 4 | 13 | 0 | 0 |
| 051 | 普代村 | 0 | 0 | 0 | 0 | 0 | 0 | 0 | 0 | 0 |
| 054 | 軽米町 | 0 | 59 | 461 | 0 | 0 | 65 | 497 | 0 | 0 |
| 055 | 洋野町 | 0 | 4 | 287 | 0 | 0 | 59 | 687 | 0 | 0 |
| 056 | 野田村 | 0 | 0 | 0 | 0 | 0 | 3 | 25 | 0 | 0 |
| 059 | 九戸村 | 0 | 2 | 113 | 0 | 0 | 33 | 500 | 0 | 0 |
| 062 | 一戸町 | 0 | 0 | 0 | 0 | 0 | 119 | 668 | 0 | 0 |
| 301 | 医師国保 | - | - | - | - | - | - | - | - | - |

(注) 「食事療養・生活療養」欄の件数は、減額認定証を保険医療機関に提出しなかった場合について、本来支払うべき金額との差額金を支給した件数である。

第13表 保険者別保険給付状況②(退職被保険者等分)

【総数】

(単位：件、千円)

| 保険者番号 | 保険者名 | 療養諸費計 | | 療養諸費負担区分 | | | 高額療養費 | |
|-------|-------|---------|-----------|-----------|-----------|---------|-------|---------|
| | | 件数 | 費用額 | 保険者負担金 | 一部負担金 | 他法負担分 | 件数 | 費用額 |
| 県計 | | 472,093 | 9,773,841 | 7,040,824 | 2,613,820 | 119,197 | 9,683 | 939,693 |
| 市町村計 | | 472,093 | 9,773,841 | 7,040,824 | 2,613,820 | 119,197 | 9,683 | 939,693 |
| 市計 | | 381,769 | 7,823,165 | 5,631,783 | 2,091,324 | 100,058 | 7,803 | 762,273 |
| 町村計 | | 90,324 | 1,950,676 | 1,409,041 | 522,496 | 19,139 | 1,880 | 177,420 |
| 001 | 盛岡市 | 89,701 | 1,809,569 | 1,270,480 | 518,377 | 20,712 | 1,685 | 190,402 |
| 002 | 宮古市 | 20,031 | 471,204 | 369,374 | 97,160 | 4,670 | 373 | 35,720 |
| 003 | 大船渡市 | 18,171 | 349,086 | 278,483 | 67,540 | 3,064 | 250 | 21,778 |
| 004 | 奥州市 | 46,225 | 920,615 | 647,257 | 265,259 | 8,099 | 1,174 | 93,407 |
| 005 | 花巻市 | 47,859 | 840,661 | 589,553 | 240,778 | 10,330 | 951 | 78,957 |
| 006 | 北上市 | 33,413 | 666,346 | 469,172 | 190,495 | 6,679 | 764 | 71,341 |
| 007 | 久慈市 | 6,372 | 147,604 | 104,326 | 41,394 | 1,884 | 159 | 14,008 |
| 008 | 遠野市 | 10,598 | 266,368 | 189,193 | 73,337 | 3,838 | 317 | 30,470 |
| 009 | 一関市 | 48,349 | 960,123 | 679,993 | 263,257 | 16,874 | 920 | 86,755 |
| 010 | 陸前高田市 | 10,033 | 206,887 | 178,397 | 27,003 | 1,487 | 101 | 7,983 |
| 011 | 釜石市 | 12,639 | 294,169 | 232,755 | 58,571 | 2,843 | 209 | 21,147 |
| 013 | 二戸市 | 7,761 | 151,018 | 105,617 | 44,194 | 1,207 | 140 | 13,364 |
| 014 | 雫石町 | 7,185 | 149,886 | 104,779 | 44,491 | 617 | 175 | 16,247 |
| 015 | 葛巻町 | 2,082 | 70,578 | 49,359 | 20,481 | 738 | 85 | 10,413 |
| 016 | 岩手町 | 4,919 | 92,466 | 64,686 | 27,216 | 563 | 87 | 7,834 |
| 017 | 八幡平市 | 11,279 | 282,926 | 197,675 | 82,435 | 2,816 | 313 | 33,341 |
| 018 | 滝沢市 | 19,338 | 456,590 | 319,510 | 121,524 | 15,557 | 447 | 63,601 |
| 021 | 紫波町 | 16,109 | 362,185 | 253,627 | 105,509 | 3,048 | 385 | 34,990 |
| 022 | 矢巾町 | 10,650 | 198,999 | 139,170 | 57,811 | 2,019 | 131 | 17,581 |
| 030 | 西和賀町 | 1,763 | 38,859 | 27,188 | 10,850 | 822 | 33 | 4,272 |
| 031 | 金ヶ崎町 | 6,723 | 164,457 | 114,978 | 47,215 | 2,263 | 202 | 19,051 |
| 036 | 平泉町 | 5,252 | 89,429 | 62,508 | 25,287 | 1,634 | 68 | 7,120 |
| 043 | 住田町 | 2,593 | 59,771 | 41,842 | 17,553 | 376 | 96 | 6,067 |
| 045 | 大槌町 | 4,570 | 99,300 | 90,355 | 8,638 | 306 | 13 | 1,721 |
| 048 | 山田町 | 6,714 | 126,229 | 105,675 | 18,922 | 1,632 | 38 | 4,645 |
| 049 | 岩泉町 | 2,816 | 122,062 | 86,255 | 34,932 | 875 | 213 | 18,272 |
| 050 | 田野畑村 | 1,024 | 37,108 | 27,540 | 9,285 | 283 | 47 | 4,551 |
| 051 | 普代村 | 704 | 12,622 | 8,829 | 3,566 | 227 | 1 | 211 |
| 054 | 軽米町 | 2,453 | 36,506 | 25,533 | 10,805 | 168 | 33 | 2,645 |
| 055 | 洋野町 | 5,928 | 116,440 | 82,529 | 32,289 | 1,622 | 71 | 6,519 |
| 056 | 野田村 | 1,142 | 17,660 | 14,891 | 2,769 | 0 | 1 | 0 |
| 059 | 九戸村 | 2,808 | 66,468 | 46,539 | 18,556 | 1,374 | 82 | 7,083 |
| 062 | 一戸町 | 4,889 | 89,651 | 62,759 | 26,321 | 571 | 119 | 8,198 |
| 301 | 医師国保 | - | - | - | - | - | - | - |

第13表 保険者別保険給付状況②(退職被保険者等分)

【未就学児分再掲】

(単位：件、千円)

| 保険者番号 | 保険者名 | 食事療養・生活療養 | 療養費 | | 移送費 | | 療養諸費計 | | 療養諸費負担区分 | | | 高額療養費 | |
|-------|-------|-----------|-----|-----|-----|-----|-------|-------|----------|-------|-------|-------|-----|
| | | 件数 | 件数 | 費用額 | 件数 | 費用額 | 件数 | 費用額 | 保険者負担金 | 一部負担金 | 他法負担分 | 件数 | 費用額 |
| 県計 | | 0 | 9 | 72 | 0 | 0 | 266 | 1,975 | 1,569 | 406 | 0 | 7 | 55 |
| 市町村計 | | 0 | 9 | 72 | 0 | 0 | 266 | 1,975 | 1,569 | 406 | 0 | 7 | 55 |
| 市計 | | 0 | 9 | 72 | 0 | 0 | 223 | 1,753 | 1,391 | 362 | 0 | 7 | 55 |
| 町村計 | | 0 | 0 | 0 | 0 | 0 | 43 | 222 | 177 | 44 | 0 | 0 | 0 |
| 001 | 盛岡市 | 0 | 0 | 0 | 0 | 0 | 71 | 451 | 361 | 90 | 0 | 0 | 0 |
| 002 | 宮古市 | 0 | 0 | 0 | 0 | 0 | 0 | 0 | 0 | 0 | 0 | 0 | 0 |
| 003 | 大船渡市 | 0 | 0 | 0 | 0 | 0 | 0 | 0 | 0 | 0 | 0 | 0 | 0 |
| 004 | 奥州市 | 0 | 0 | 0 | 0 | 0 | 18 | 71 | 57 | 14 | 0 | 7 | 55 |
| 005 | 花巻市 | 0 | 0 | 0 | 0 | 0 | 8 | 29 | 23 | 6 | 0 | 0 | 0 |
| 006 | 北上市 | 0 | 0 | 0 | 0 | 0 | 0 | 0 | 0 | 0 | 0 | 0 | 0 |
| 007 | 久慈市 | 0 | 0 | 0 | 0 | 0 | 1 | 6 | 5 | 1 | 0 | 0 | 0 |
| 008 | 遠野市 | 0 | 9 | 72 | 0 | 0 | 46 | 485 | 379 | 105 | 0 | 0 | 0 |
| 009 | 一関市 | 0 | 0 | 0 | 0 | 0 | 27 | 476 | 378 | 98 | 0 | 0 | 0 |
| 010 | 陸前高田市 | 0 | 0 | 0 | 0 | 0 | 4 | 23 | 18 | 5 | 0 | 0 | 0 |
| 011 | 釜石市 | 0 | 0 | 0 | 0 | 0 | 0 | 0 | 0 | 0 | 0 | 0 | 0 |
| 013 | 二戸市 | 0 | 0 | 0 | 0 | 0 | 7 | 46 | 37 | 9 | 0 | 0 | 0 |
| 014 | 雫石町 | 0 | 0 | 0 | 0 | 0 | 0 | 0 | 0 | 0 | 0 | 0 | 0 |
| 015 | 葛巻町 | 0 | 0 | 0 | 0 | 0 | 0 | 0 | 0 | 0 | 0 | 0 | 0 |
| 016 | 岩手町 | 0 | 0 | 0 | 0 | 0 | 7 | 38 | 30 | 8 | 0 | 0 | 0 |
| 017 | 八幡平市 | 0 | 0 | 0 | 0 | 0 | 38 | 159 | 127 | 32 | 0 | 0 | 0 |
| 018 | 滝沢市 | 0 | 0 | 0 | 0 | 0 | 3 | 9 | 7 | 2 | 0 | 0 | 0 |
| 021 | 紫波町 | 0 | 0 | 0 | 0 | 0 | 10 | 50 | 40 | 10 | 0 | 0 | 0 |
| 022 | 矢巾町 | 0 | 0 | 0 | 0 | 0 | 0 | 0 | 0 | 0 | 0 | 0 | 0 |
| 030 | 西和賀町 | 0 | 0 | 0 | 0 | 0 | 0 | 0 | 0 | 0 | 0 | 0 | 0 |
| 031 | 金ヶ崎町 | 0 | 0 | 0 | 0 | 0 | 0 | 0 | 0 | 0 | 0 | 0 | 0 |
| 036 | 平泉町 | 0 | 0 | 0 | 0 | 0 | 0 | 0 | 0 | 0 | 0 | 0 | 0 |
| 043 | 住田町 | 0 | 0 | 0 | 0 | 0 | 0 | 0 | 0 | 0 | 0 | 0 | 0 |
| 045 | 大槌町 | 0 | 0 | 0 | 0 | 0 | 0 | 0 | 0 | 0 | 0 | 0 | 0 |
| 048 | 山田町 | 0 | 0 | 0 | 0 | 0 | 0 | 0 | 0 | 0 | 0 | 0 | 0 |
| 049 | 岩泉町 | 0 | 0 | 0 | 0 | 0 | 0 | 0 | 0 | 0 | 0 | 0 | 0 |
| 050 | 田野畑村 | 0 | 0 | 0 | 0 | 0 | 0 | 0 | 0 | 0 | 0 | 0 | 0 |
| 051 | 普代村 | 0 | 0 | 0 | 0 | 0 | 0 | 0 | 0 | 0 | 0 | 0 | 0 |
| 054 | 軽米町 | 0 | 0 | 0 | 0 | 0 | 22 | 111 | 89 | 22 | 0 | 0 | 0 |
| 055 | 洋野町 | 0 | 0 | 0 | 0 | 0 | 0 | 0 | 0 | 0 | 0 | 0 | 0 |
| 056 | 野田村 | 0 | 0 | 0 | 0 | 0 | 0 | 0 | 0 | 0 | 0 | 0 | 0 |
| 059 | 九戸村 | 0 | 0 | 0 | 0 | 0 | 2 | 14 | 11 | 3 | 0 | 0 | 0 |
| 062 | 一戸町 | 0 | 0 | 0 | 0 | 0 | 2 | 10 | 8 | 2 | 0 | 0 | 0 |
| 301 | 医師国保 | - | - | - | - | - | - | - | - | - | - | - | - |

(注) 「食事療養・生活療養」欄の件数は、減額認定証を保険医療機関に提出しなかった場合について、本来支払うべき金額との差額金を支給した件数である。

第14表 保険者別保険給付状況①(一般・退職分)

【総数】

(単位：件、日、千円)

| 保険者番号 | 保険者名 | 療養の給付等 | | | | | |
|-------|-------|--------|-----------|------------|-----------|-----------|------------|
| | | 入院 | | | 入院外 | | |
| | | 件数 | 日数 | 費用額 | 件数 | 日数 | 費用額 |
| 県計 | | 88,597 | 1,562,008 | 42,509,666 | 2,945,761 | 4,515,883 | 38,017,646 |
| 市町村計 | | 88,275 | 1,558,971 | 42,338,705 | 2,925,433 | 4,488,101 | 37,785,302 |
| 市計 | | 68,880 | 1,204,198 | 33,114,344 | 2,352,750 | 3,635,599 | 30,251,204 |
| 町村計 | | 19,395 | 354,773 | 9,224,362 | 572,683 | 852,502 | 7,534,098 |
| 001 | 盛岡市 | 15,828 | 269,707 | 8,031,311 | 586,528 | 940,188 | 7,467,020 |
| 002 | 宮古市 | 5,203 | 99,014 | 2,334,576 | 163,668 | 257,002 | 2,221,804 |
| 003 | 大船渡市 | 2,993 | 53,184 | 1,441,412 | 99,060 | 149,555 | 1,314,023 |
| 004 | 奥州市 | 7,786 | 126,338 | 3,575,889 | 287,709 | 438,554 | 3,512,246 |
| 005 | 花巻市 | 5,779 | 97,071 | 2,908,898 | 225,809 | 349,115 | 2,594,791 |
| 006 | 北上市 | 4,531 | 75,645 | 2,194,775 | 185,885 | 293,413 | 2,328,254 |
| 007 | 久慈市 | 3,037 | 58,313 | 1,505,957 | 79,978 | 120,567 | 1,165,209 |
| 008 | 遠野市 | 2,477 | 48,363 | 1,159,617 | 67,426 | 93,164 | 933,682 |
| 009 | 一関市 | 8,262 | 141,709 | 3,843,821 | 277,383 | 419,425 | 3,656,817 |
| 010 | 陸前高田市 | 1,950 | 37,585 | 912,421 | 51,455 | 71,244 | 699,257 |
| 011 | 釜石市 | 3,749 | 72,517 | 1,644,432 | 81,540 | 121,435 | 1,106,713 |
| 013 | 二戸市 | 2,306 | 40,966 | 1,082,455 | 72,360 | 106,295 | 906,326 |
| 014 | 雫石町 | 1,200 | 19,522 | 609,631 | 41,257 | 63,397 | 547,914 |
| 015 | 葛巻町 | 739 | 12,786 | 382,781 | 18,918 | 26,383 | 247,352 |
| 016 | 岩手町 | 1,164 | 22,054 | 538,010 | 38,831 | 60,435 | 537,044 |
| 017 | 八幡平市 | 2,340 | 42,629 | 1,187,535 | 67,625 | 109,389 | 897,882 |
| 018 | 滝沢市 | 2,639 | 41,157 | 1,291,246 | 106,324 | 166,253 | 1,447,180 |
| 021 | 紫波町 | 2,411 | 45,988 | 1,207,493 | 69,099 | 111,204 | 953,020 |
| 022 | 矢巾町 | 1,454 | 25,503 | 793,588 | 49,683 | 77,402 | 648,772 |
| 030 | 西和賀町 | 472 | 8,165 | 208,587 | 14,213 | 21,396 | 192,616 |
| 031 | 金ヶ崎町 | 898 | 13,557 | 384,358 | 34,528 | 50,428 | 445,995 |
| 036 | 平泉町 | 535 | 8,881 | 263,526 | 20,881 | 32,020 | 227,848 |
| 043 | 住田町 | 545 | 10,698 | 271,993 | 13,780 | 20,627 | 211,080 |
| 045 | 大槌町 | 1,504 | 31,382 | 642,349 | 32,226 | 46,767 | 438,801 |
| 048 | 山田町 | 1,893 | 35,398 | 916,844 | 55,729 | 78,401 | 685,881 |
| 049 | 岩泉町 | 1,207 | 22,799 | 531,084 | 25,074 | 33,823 | 399,461 |
| 050 | 田野畑村 | 398 | 7,936 | 196,406 | 9,471 | 12,979 | 128,467 |
| 051 | 普代村 | 248 | 4,090 | 112,499 | 8,455 | 12,565 | 133,933 |
| 054 | 軽米町 | 869 | 15,850 | 385,811 | 25,293 | 35,067 | 262,093 |
| 055 | 洋野町 | 1,700 | 30,833 | 804,751 | 51,707 | 76,852 | 694,034 |
| 056 | 野田村 | 370 | 7,134 | 176,492 | 11,556 | 17,230 | 157,631 |
| 059 | 九戸村 | 498 | 7,986 | 231,743 | 15,318 | 20,821 | 196,934 |
| 062 | 一戸町 | 1,290 | 24,211 | 566,419 | 36,664 | 54,705 | 425,223 |
| 301 | 医師国保 | 322 | 3,037 | 170,960 | 20,328 | 27,782 | 232,344 |

第14表 保険者別保険給付状況①(一般・退職分)

【総数】

(単位：件、日、千円)

| 保険者番号 | 保険者名 | 療養の給付等 | | | | | |
|-------|-------|---------|-----------|-----------|-----------|-----------|------------|
| | | 歯科 | | | 小計 | | |
| | | 件数 | 日数 | 費用額 | 件数 | 日数 | 費用額 |
| 県計 | | 557,031 | 1,145,594 | 8,365,175 | 3,591,389 | 7,223,485 | 88,892,487 |
| 市町村計 | | 550,462 | 1,134,365 | 8,289,998 | 3,564,170 | 7,181,437 | 88,414,005 |
| 市計 | | 449,442 | 918,190 | 6,661,315 | 2,871,072 | 5,757,987 | 70,026,863 |
| 町村計 | | 101,020 | 216,175 | 1,628,683 | 693,098 | 1,423,450 | 18,387,142 |
| 001 | 盛岡市 | 128,494 | 256,230 | 1,892,887 | 730,850 | 1,466,125 | 17,391,219 |
| 002 | 宮古市 | 24,159 | 51,625 | 413,876 | 193,030 | 407,641 | 4,970,256 |
| 003 | 大船渡市 | 20,850 | 39,320 | 292,905 | 122,903 | 242,059 | 3,048,339 |
| 004 | 奥州市 | 52,534 | 107,748 | 796,674 | 348,029 | 672,640 | 7,884,810 |
| 005 | 花巻市 | 43,246 | 84,733 | 562,476 | 274,834 | 530,919 | 6,066,164 |
| 006 | 北上市 | 34,013 | 71,016 | 498,239 | 224,429 | 440,074 | 5,021,268 |
| 007 | 久慈市 | 15,014 | 29,545 | 220,287 | 98,029 | 208,425 | 2,891,453 |
| 008 | 遠野市 | 10,373 | 23,336 | 163,953 | 80,276 | 164,863 | 2,257,251 |
| 009 | 一関市 | 48,605 | 101,898 | 694,480 | 334,250 | 663,032 | 8,195,118 |
| 010 | 陸前高田市 | 12,827 | 23,885 | 186,467 | 66,232 | 132,714 | 1,798,145 |
| 011 | 釜石市 | 14,688 | 33,076 | 256,369 | 99,977 | 227,028 | 3,007,514 |
| 013 | 二戸市 | 11,967 | 26,103 | 175,155 | 86,633 | 173,364 | 2,163,936 |
| 014 | 雫石町 | 6,373 | 12,938 | 100,166 | 48,830 | 95,857 | 1,257,711 |
| 015 | 葛巻町 | 3,200 | 6,593 | 53,000 | 22,857 | 45,762 | 683,133 |
| 016 | 岩手町 | 7,300 | 16,941 | 118,009 | 47,295 | 99,430 | 1,193,063 |
| 017 | 八幡平市 | 10,960 | 23,476 | 179,609 | 80,925 | 175,494 | 2,265,025 |
| 018 | 滝沢市 | 21,712 | 46,199 | 327,940 | 130,675 | 253,609 | 3,066,366 |
| 021 | 紫波町 | 14,484 | 31,880 | 212,615 | 85,994 | 189,072 | 2,373,127 |
| 022 | 矢巾町 | 11,287 | 22,009 | 164,913 | 62,424 | 124,914 | 1,607,273 |
| 030 | 西和賀町 | 3,421 | 7,325 | 49,457 | 18,106 | 36,886 | 450,659 |
| 031 | 金ヶ崎町 | 5,450 | 11,151 | 87,537 | 40,876 | 75,136 | 917,891 |
| 036 | 平泉町 | 3,787 | 7,940 | 54,571 | 25,203 | 48,841 | 545,944 |
| 043 | 住田町 | 2,366 | 6,428 | 41,676 | 16,691 | 37,753 | 524,748 |
| 045 | 大槌町 | 5,379 | 11,293 | 99,057 | 39,109 | 89,442 | 1,180,206 |
| 048 | 山田町 | 6,938 | 15,469 | 141,315 | 64,560 | 129,268 | 1,744,040 |
| 049 | 岩泉町 | 3,723 | 7,749 | 69,308 | 30,004 | 64,371 | 999,854 |
| 050 | 田野畑村 | 2,302 | 4,735 | 36,010 | 12,171 | 25,650 | 360,883 |
| 051 | 普代村 | 1,519 | 3,270 | 21,421 | 10,222 | 19,925 | 267,852 |
| 054 | 軽米町 | 4,191 | 9,133 | 66,388 | 30,353 | 60,050 | 714,292 |
| 055 | 洋野町 | 8,731 | 19,689 | 142,037 | 62,138 | 127,374 | 1,640,822 |
| 056 | 野田村 | 2,031 | 4,082 | 31,860 | 13,957 | 28,446 | 365,982 |
| 059 | 九戸村 | 2,643 | 5,620 | 39,808 | 18,459 | 34,427 | 468,484 |
| 062 | 一戸町 | 5,895 | 11,930 | 99,537 | 43,849 | 90,846 | 1,091,178 |
| 301 | 医師国保 | 6,569 | 11,229 | 75,177 | 27,219 | 42,048 | 478,482 |

第14表 保険者別保険給付状況①(一般・退職分)
【総数】

| 保険者番号 | 保険者名 | 療養の給付等 | | | | | |
|-------|-------|-----------|-----------|------------|-----------|-----------|-----------|
| | | 薬剤の支給 | | | 食事療養・生活療養 | | |
| | | 件数(件) | 再掲(枚数) | 費用額(千円) | 生活(件数) | 食事(回数) | 費用額(千円) |
| 県計 | | 1,954,415 | 2,343,873 | 23,696,868 | 84,610 | 4,196,353 | 2,823,445 |
| 市町村計 | | 1,942,217 | 2,329,173 | 23,561,410 | 84,308 | 4,189,256 | 2,818,635 |
| 市計 | | 1,568,210 | 1,880,370 | 18,796,579 | 65,773 | 3,226,299 | 2,171,331 |
| 町村計 | | 374,007 | 448,803 | 4,764,831 | 18,535 | 962,957 | 647,304 |
| 001 | 盛岡市 | 415,386 | 505,919 | 4,671,038 | 15,075 | 716,377 | 482,298 |
| 002 | 宮古市 | 81,705 | 100,173 | 1,119,345 | 4,948 | 275,808 | 186,997 |
| 003 | 大船渡市 | 77,817 | 93,534 | 995,388 | 2,924 | 145,150 | 97,078 |
| 004 | 奥州市 | 181,405 | 214,245 | 2,086,802 | 7,407 | 334,272 | 227,186 |
| 005 | 花巻市 | 173,433 | 208,004 | 1,925,149 | 5,515 | 252,216 | 168,895 |
| 006 | 北上市 | 123,616 | 149,138 | 1,431,515 | 4,293 | 200,819 | 134,460 |
| 007 | 久慈市 | 40,931 | 48,171 | 605,012 | 2,885 | 155,864 | 104,057 |
| 008 | 遠野市 | 36,724 | 42,004 | 452,956 | 2,384 | 133,714 | 89,396 |
| 009 | 一関市 | 159,990 | 188,016 | 2,017,258 | 7,856 | 373,036 | 250,515 |
| 010 | 陸前高田市 | 38,029 | 44,522 | 497,849 | 1,887 | 103,079 | 68,622 |
| 011 | 釜石市 | 64,462 | 76,421 | 879,451 | 3,609 | 199,977 | 135,030 |
| 013 | 二戸市 | 52,246 | 61,896 | 669,611 | 2,230 | 112,301 | 75,871 |
| 014 | 雫石町 | 29,449 | 35,099 | 395,521 | 1,142 | 51,607 | 34,613 |
| 015 | 葛巻町 | 13,688 | 16,242 | 185,047 | 679 | 34,552 | 21,944 |
| 016 | 岩手町 | 19,899 | 23,915 | 234,870 | 1,114 | 59,772 | 40,106 |
| 017 | 八幡平市 | 48,533 | 59,462 | 586,504 | 2,227 | 114,554 | 77,319 |
| 018 | 滝沢市 | 73,933 | 88,865 | 858,701 | 2,533 | 109,132 | 73,609 |
| 021 | 紫波町 | 42,722 | 51,631 | 514,379 | 2,315 | 125,352 | 83,792 |
| 022 | 矢巾町 | 36,309 | 44,128 | 433,387 | 1,399 | 68,697 | 46,187 |
| 030 | 西和賀町 | 10,146 | 12,323 | 126,419 | 451 | 21,249 | 14,261 |
| 031 | 金ヶ崎町 | 21,479 | 25,283 | 253,944 | 863 | 35,916 | 24,328 |
| 036 | 平泉町 | 15,267 | 18,649 | 155,769 | 530 | 23,494 | 15,863 |
| 043 | 住田町 | 8,586 | 9,992 | 137,187 | 529 | 29,819 | 20,270 |
| 045 | 大槌町 | 26,204 | 32,466 | 367,214 | 1,438 | 87,114 | 58,850 |
| 048 | 山田町 | 38,289 | 46,259 | 523,257 | 1,783 | 97,973 | 66,533 |
| 049 | 岩泉町 | 8,843 | 10,611 | 145,110 | 1,141 | 62,353 | 42,221 |
| 050 | 田野畑村 | 5,384 | 6,331 | 69,372 | 378 | 21,594 | 14,376 |
| 051 | 普代村 | 3,271 | 3,812 | 46,973 | 231 | 11,182 | 7,406 |
| 054 | 軽米町 | 20,436 | 23,705 | 246,075 | 843 | 42,763 | 29,046 |
| 055 | 洋野町 | 29,623 | 35,465 | 381,714 | 1,630 | 83,038 | 55,695 |
| 056 | 野田村 | 7,208 | 8,310 | 85,506 | 353 | 19,260 | 12,919 |
| 059 | 九戸村 | 11,907 | 13,617 | 134,965 | 475 | 20,869 | 14,083 |
| 062 | 一戸町 | 25,297 | 30,965 | 328,121 | 1,241 | 66,353 | 44,813 |
| 301 | 医師国保 | 12,198 | 14,700 | 135,458 | 302 | 7,097 | 4,811 |

第14表 保険者別保険給付状況①(一般・退職分)

【総数】

(単位：件、日、千円)

| 保険者番号 | 保険者名 | 療養の給付等 | | | | | |
|-------|-------|--------|--------|---------|-----------|-----------|-------------|
| | | 訪問看護 | | | 合計 | | |
| | | 件数 | 日数 | 費用額 | 件数 | 日数 | 費用額 |
| 県計 | | 3,745 | 22,625 | 248,775 | 5,549,549 | 7,246,110 | 115,661,573 |
| 市町村計 | | 3,742 | 22,608 | 248,561 | 5,510,129 | 7,204,045 | 115,042,609 |
| 市計 | | 3,173 | 19,303 | 214,058 | 4,442,455 | 5,777,290 | 91,208,829 |
| 町村計 | | 569 | 3,305 | 34,504 | 1,067,674 | 1,426,755 | 23,833,780 |
| 001 | 盛岡市 | 1,085 | 5,586 | 63,830 | 1,147,321 | 1,471,711 | 22,608,384 |
| 002 | 宮古市 | 234 | 1,178 | 12,736 | 274,969 | 408,819 | 6,289,334 |
| 003 | 大船渡市 | 115 | 508 | 5,339 | 200,835 | 242,567 | 4,146,143 |
| 004 | 奥州市 | 190 | 1,596 | 17,063 | 529,624 | 674,236 | 10,215,860 |
| 005 | 花巻市 | 315 | 1,959 | 20,400 | 448,582 | 532,878 | 8,180,608 |
| 006 | 北上市 | 245 | 1,736 | 18,165 | 348,290 | 441,810 | 6,605,407 |
| 007 | 久慈市 | 49 | 184 | 1,959 | 139,009 | 208,609 | 3,602,481 |
| 008 | 遠野市 | 59 | 277 | 3,247 | 117,059 | 165,140 | 2,802,849 |
| 009 | 一関市 | 436 | 3,530 | 41,591 | 494,676 | 666,562 | 10,504,481 |
| 010 | 陸前高田市 | 31 | 237 | 2,514 | 104,292 | 132,951 | 2,367,130 |
| 011 | 釜石市 | 75 | 410 | 4,226 | 164,514 | 227,438 | 4,026,221 |
| 013 | 二戸市 | 54 | 384 | 4,031 | 138,933 | 173,748 | 2,913,448 |
| 014 | 雫石町 | 66 | 305 | 3,284 | 78,345 | 96,162 | 1,691,128 |
| 015 | 葛巻町 | 0 | 0 | 0 | 36,545 | 45,762 | 890,123 |
| 016 | 岩手町 | 24 | 123 | 1,335 | 67,218 | 99,553 | 1,469,373 |
| 017 | 八幡平市 | 54 | 400 | 4,004 | 129,512 | 175,894 | 2,932,852 |
| 018 | 滝沢市 | 231 | 1,318 | 14,956 | 204,839 | 254,927 | 4,013,632 |
| 021 | 紫波町 | 149 | 766 | 8,060 | 128,865 | 189,838 | 2,979,358 |
| 022 | 矢巾町 | 32 | 89 | 988 | 98,765 | 125,003 | 2,087,835 |
| 030 | 西和賀町 | 0 | 0 | 0 | 28,252 | 36,886 | 591,339 |
| 031 | 金ヶ崎町 | 29 | 154 | 1,576 | 62,384 | 75,290 | 1,197,738 |
| 036 | 平泉町 | 18 | 122 | 1,259 | 40,488 | 48,963 | 718,836 |
| 043 | 住田町 | 14 | 78 | 809 | 25,291 | 37,831 | 683,014 |
| 045 | 大槌町 | 30 | 186 | 1,865 | 65,343 | 89,628 | 1,608,135 |
| 048 | 山田町 | 60 | 414 | 3,942 | 102,909 | 129,682 | 2,337,771 |
| 049 | 岩泉町 | 3 | 3 | 59 | 38,850 | 64,374 | 1,187,243 |
| 050 | 田野畑村 | 19 | 59 | 710 | 17,574 | 25,709 | 445,341 |
| 051 | 普代村 | 0 | 0 | 0 | 13,493 | 19,925 | 322,232 |
| 054 | 軽米町 | 80 | 573 | 6,199 | 50,869 | 60,623 | 995,613 |
| 055 | 洋野町 | 13 | 312 | 2,856 | 91,774 | 127,686 | 2,081,087 |
| 056 | 野田村 | 0 | 0 | 0 | 21,165 | 28,446 | 464,407 |
| 059 | 九戸村 | 9 | 31 | 368 | 30,375 | 34,458 | 617,901 |
| 062 | 一戸町 | 23 | 90 | 1,194 | 69,169 | 90,936 | 1,465,306 |
| 301 | 医師国保 | 3 | 17 | 214 | 39,420 | 42,065 | 618,964 |

第14表 保険者別保険給付状況①(一般・退職分)
【未就学児分再掲】

(単位：件、日、千円)

| 保険者番号 | 保険者名 | 療養の給付等 | | | | | |
|-------|-------|--------|--------|---------|--------|---------|---------|
| | | 入院 | | | 入院外 | | |
| | | 件数 | 日数 | 費用額 | 件数 | 日数 | 費用額 |
| 県計 | | 1,746 | 12,844 | 632,367 | 67,102 | 104,323 | 539,786 |
| 市町村計 | | 1,733 | 12,763 | 628,707 | 66,072 | 102,597 | 532,140 |
| 市計 | | 1,414 | 10,716 | 540,994 | 52,107 | 81,063 | 422,574 |
| 町村計 | | 319 | 2,047 | 87,714 | 13,965 | 21,534 | 109,565 |
| 001 | 盛岡市 | 324 | 2,421 | 124,150 | 14,732 | 23,218 | 122,740 |
| 002 | 宮古市 | 93 | 542 | 25,292 | 2,598 | 4,074 | 20,728 |
| 003 | 大船渡市 | 27 | 211 | 12,140 | 1,690 | 2,791 | 18,186 |
| 004 | 奥州市 | 269 | 1,641 | 76,174 | 6,924 | 10,960 | 52,113 |
| 005 | 花巻市 | 63 | 362 | 19,927 | 3,727 | 5,271 | 28,569 |
| 006 | 北上市 | 120 | 958 | 43,412 | 3,936 | 5,952 | 27,656 |
| 007 | 久慈市 | 76 | 657 | 35,414 | 2,560 | 4,079 | 21,564 |
| 008 | 遠野市 | 33 | 380 | 12,529 | 880 | 1,177 | 7,029 |
| 009 | 一関市 | 200 | 1,861 | 92,160 | 5,986 | 9,035 | 51,233 |
| 010 | 陸前高田市 | 18 | 176 | 6,754 | 923 | 1,263 | 6,403 |
| 011 | 釜石市 | 45 | 266 | 19,326 | 1,209 | 2,134 | 10,298 |
| 013 | 二戸市 | 32 | 302 | 19,470 | 1,589 | 2,558 | 12,459 |
| 014 | 雫石町 | 15 | 80 | 2,302 | 876 | 1,500 | 6,602 |
| 015 | 葛巻町 | 10 | 66 | 2,026 | 351 | 547 | 3,310 |
| 016 | 岩手町 | 28 | 136 | 4,476 | 1,048 | 1,528 | 8,845 |
| 017 | 八幡平市 | 40 | 504 | 34,839 | 1,752 | 2,698 | 16,436 |
| 018 | 滝沢市 | 74 | 435 | 19,408 | 3,601 | 5,853 | 27,161 |
| 021 | 紫波町 | 20 | 128 | 6,780 | 1,557 | 2,219 | 10,292 |
| 022 | 矢巾町 | 39 | 445 | 22,895 | 1,457 | 2,138 | 10,543 |
| 030 | 西和賀町 | 2 | 39 | 1,756 | 214 | 291 | 2,306 |
| 031 | 金ヶ崎町 | 36 | 230 | 9,861 | 960 | 1,575 | 7,062 |
| 036 | 平泉町 | 6 | 31 | 1,302 | 232 | 369 | 2,061 |
| 043 | 住田町 | 2 | 9 | 363 | 210 | 300 | 1,734 |
| 045 | 大槌町 | 24 | 137 | 5,400 | 642 | 1,010 | 5,421 |
| 048 | 山田町 | 32 | 160 | 5,284 | 1,286 | 1,957 | 8,648 |
| 049 | 岩泉町 | 12 | 89 | 2,923 | 415 | 560 | 3,443 |
| 050 | 田野畑村 | 7 | 77 | 5,285 | 256 | 345 | 2,614 |
| 051 | 普代村 | 9 | 45 | 1,576 | 381 | 597 | 2,623 |
| 054 | 軽米町 | 14 | 90 | 3,655 | 681 | 1,043 | 4,682 |
| 055 | 洋野町 | 22 | 123 | 5,444 | 1,774 | 2,802 | 12,982 |
| 056 | 野田村 | 9 | 45 | 1,507 | 404 | 713 | 4,127 |
| 059 | 九戸村 | 10 | 35 | 1,482 | 384 | 601 | 3,043 |
| 062 | 一戸町 | 22 | 82 | 3,397 | 837 | 1,439 | 9,230 |
| 301 | 医師国保 | 13 | 81 | 3,660 | 1,030 | 1,726 | 7,646 |

第14表 保険者別保険給付状況①(一般・退職分)
【未就学児分再掲】

(単位：件、日、千円)

| 保険者番号 | 保険者名 | 療養の給付等 | | | | | |
|-------|-------|--------|--------|--------|--------|---------|-----------|
| | | 歯科 | | | 小計 | | |
| | | 件数 | 日数 | 費用額 | 件数 | 日数 | 費用額 |
| 県計 | | 9,441 | 16,332 | 92,632 | 78,289 | 133,499 | 1,264,785 |
| 市町村計 | | 9,277 | 16,110 | 91,368 | 77,082 | 131,470 | 1,252,215 |
| 市計 | | 7,222 | 12,570 | 70,963 | 60,743 | 104,349 | 1,034,531 |
| 町村計 | | 2,055 | 3,540 | 20,405 | 16,339 | 27,121 | 217,684 |
| 001 | 盛岡市 | 2,136 | 3,506 | 21,862 | 17,192 | 29,145 | 268,752 |
| 002 | 宮古市 | 564 | 1,128 | 6,572 | 3,255 | 5,744 | 52,592 |
| 003 | 大船渡市 | 259 | 394 | 1,941 | 1,976 | 3,396 | 32,267 |
| 004 | 奥州市 | 636 | 1,117 | 6,421 | 7,829 | 13,718 | 134,708 |
| 005 | 花巻市 | 512 | 903 | 4,327 | 4,302 | 6,536 | 52,824 |
| 006 | 北上市 | 504 | 912 | 5,337 | 4,560 | 7,822 | 76,405 |
| 007 | 久慈市 | 283 | 536 | 3,068 | 2,919 | 5,272 | 60,046 |
| 008 | 遠野市 | 144 | 230 | 1,289 | 1,057 | 1,787 | 20,846 |
| 009 | 一関市 | 692 | 1,218 | 6,284 | 6,878 | 12,114 | 149,676 |
| 010 | 陸前高田市 | 219 | 329 | 1,680 | 1,160 | 1,768 | 14,838 |
| 011 | 釜石市 | 233 | 430 | 2,665 | 1,487 | 2,830 | 32,289 |
| 013 | 二戸市 | 255 | 499 | 2,232 | 1,876 | 3,359 | 34,161 |
| 014 | 雫石町 | 123 | 213 | 1,258 | 1,014 | 1,793 | 10,162 |
| 015 | 葛巻町 | 55 | 96 | 611 | 416 | 709 | 5,947 |
| 016 | 岩手町 | 184 | 323 | 1,786 | 1,260 | 1,987 | 15,107 |
| 017 | 八幡平市 | 200 | 400 | 1,912 | 1,992 | 3,602 | 53,187 |
| 018 | 滝沢市 | 585 | 968 | 5,374 | 4,260 | 7,256 | 51,942 |
| 021 | 紫波町 | 230 | 397 | 1,845 | 1,807 | 2,744 | 18,918 |
| 022 | 矢巾町 | 200 | 305 | 1,986 | 1,696 | 2,888 | 35,423 |
| 030 | 西和賀町 | 15 | 32 | 207 | 231 | 362 | 4,269 |
| 031 | 金ヶ崎町 | 86 | 155 | 865 | 1,082 | 1,960 | 17,788 |
| 036 | 平泉町 | 23 | 40 | 222 | 261 | 440 | 3,586 |
| 043 | 住田町 | 60 | 102 | 506 | 272 | 411 | 2,602 |
| 045 | 大槌町 | 88 | 162 | 868 | 754 | 1,309 | 11,688 |
| 048 | 山田町 | 212 | 325 | 2,979 | 1,530 | 2,442 | 16,911 |
| 049 | 岩泉町 | 116 | 220 | 878 | 543 | 869 | 7,243 |
| 050 | 田野畑村 | 62 | 116 | 725 | 325 | 538 | 8,624 |
| 051 | 普代村 | 51 | 96 | 558 | 441 | 738 | 4,757 |
| 054 | 軽米町 | 124 | 208 | 923 | 819 | 1,341 | 9,260 |
| 055 | 洋野町 | 217 | 385 | 2,116 | 2,013 | 3,310 | 20,542 |
| 056 | 野田村 | 34 | 54 | 311 | 447 | 812 | 5,944 |
| 059 | 九戸村 | 57 | 119 | 598 | 451 | 755 | 5,122 |
| 062 | 一戸町 | 118 | 192 | 1,164 | 977 | 1,713 | 13,791 |
| 301 | 医師国保 | 164 | 222 | 1,264 | 1,207 | 2,029 | 12,570 |

第14表 保険者別保険給付状況①(一般・退職分)
【未就学児分再掲】

| 保険者番号 | 保険者名 | 療養の給付等 | | | | | |
|-------|-------|--------|--------|---------|-----------|--------|---------|
| | | 薬剤の支給 | | | 食事療養・生活療養 | | |
| | | 件数(件) | 再掲(枚数) | 費用額(千円) | 生活(件数) | 食事(回数) | 費用額(千円) |
| 県計 | | 49,304 | 71,681 | 243,714 | 1,421 | 24,055 | 15,685 |
| 市町村計 | | 48,460 | 70,295 | 238,279 | 1,409 | 23,919 | 15,600 |
| 市計 | | 37,839 | 54,886 | 183,808 | 1,151 | 20,080 | 13,086 |
| 町村計 | | 10,621 | 15,409 | 54,471 | 258 | 3,839 | 2,514 |
| 001 | 盛岡市 | 11,088 | 16,670 | 55,896 | 259 | 4,439 | 2,878 |
| 002 | 宮古市 | 2,011 | 2,981 | 11,331 | 82 | 1,146 | 754 |
| 003 | 大船渡市 | 1,180 | 1,578 | 5,390 | 21 | 251 | 166 |
| 004 | 奥州市 | 4,964 | 7,393 | 20,922 | 237 | 3,398 | 2,183 |
| 005 | 花巻市 | 2,160 | 2,777 | 8,202 | 54 | 568 | 371 |
| 006 | 北上市 | 3,339 | 4,828 | 15,962 | 95 | 1,737 | 1,131 |
| 007 | 久慈市 | 1,786 | 2,637 | 9,415 | 55 | 1,422 | 946 |
| 008 | 遠野市 | 290 | 345 | 924 | 16 | 147 | 97 |
| 009 | 一関市 | 3,918 | 5,167 | 19,134 | 162 | 3,693 | 2,432 |
| 010 | 陸前高田市 | 616 | 767 | 2,811 | 17 | 466 | 303 |
| 011 | 釜石市 | 910 | 1,238 | 4,982 | 41 | 566 | 370 |
| 013 | 二戸市 | 1,270 | 1,867 | 7,102 | 28 | 651 | 424 |
| 014 | 雫石町 | 790 | 1,246 | 4,806 | 11 | 129 | 82 |
| 015 | 葛巻町 | 284 | 421 | 1,703 | 8 | 100 | 66 |
| 016 | 岩手町 | 788 | 1,114 | 3,603 | 21 | 225 | 149 |
| 017 | 八幡平市 | 1,435 | 2,132 | 6,128 | 31 | 931 | 599 |
| 018 | 滝沢市 | 2,872 | 4,506 | 15,608 | 53 | 665 | 431 |
| 021 | 紫波町 | 1,090 | 1,435 | 4,836 | 15 | 166 | 106 |
| 022 | 矢巾町 | 1,223 | 1,708 | 5,942 | 32 | 966 | 635 |
| 030 | 西和賀町 | 74 | 87 | 324 | 2 | 32 | 21 |
| 031 | 金ヶ崎町 | 662 | 1,088 | 3,456 | 33 | 524 | 338 |
| 036 | 平泉町 | 191 | 275 | 850 | 5 | 52 | 34 |
| 043 | 住田町 | 106 | 124 | 521 | 2 | 23 | 15 |
| 045 | 大槌町 | 562 | 798 | 2,729 | 14 | 251 | 166 |
| 048 | 山田町 | 984 | 1,428 | 5,852 | 28 | 331 | 219 |
| 049 | 岩泉町 | 236 | 309 | 1,114 | 10 | 167 | 110 |
| 050 | 田野畑村 | 210 | 268 | 864 | 6 | 126 | 81 |
| 051 | 普代村 | 222 | 331 | 1,303 | 9 | 99 | 66 |
| 054 | 軽米町 | 569 | 797 | 2,745 | 14 | 207 | 137 |
| 055 | 洋野町 | 1,305 | 2,008 | 6,657 | 16 | 193 | 128 |
| 056 | 野田村 | 309 | 482 | 1,785 | 5 | 54 | 36 |
| 059 | 九戸村 | 307 | 424 | 1,659 | 10 | 62 | 41 |
| 062 | 一戸町 | 709 | 1,066 | 3,722 | 17 | 132 | 87 |
| 301 | 医師国保 | 844 | 1,386 | 5,436 | 12 | 136 | 85 |

第14表 保険者別保険給付状況①(一般・退職分)
【未就学児分再掲】

(単位：件、日、千円)

| 保険者番号 | 保険者名 | 療養の給付等 | | | | | |
|-------|-------|--------|-----|-------|---------|---------|-----------|
| | | 訪問看護 | | | 合計 | | |
| | | 件数 | 日数 | 費用額 | 件数 | 日数 | 費用額 |
| 県計 | | 25 | 170 | 2,182 | 127,618 | 133,669 | 1,526,366 |
| 市町村計 | | 25 | 170 | 2,182 | 125,567 | 131,640 | 1,508,275 |
| 市計 | | 25 | 170 | 2,182 | 98,607 | 104,519 | 1,233,606 |
| 町村計 | | 0 | 0 | 0 | 26,960 | 27,121 | 274,669 |
| 001 | 盛岡市 | 15 | 108 | 1,300 | 28,295 | 29,253 | 328,825 |
| 002 | 宮古市 | 0 | 0 | 0 | 5,266 | 5,744 | 64,677 |
| 003 | 大船渡市 | 0 | 0 | 0 | 3,156 | 3,396 | 37,823 |
| 004 | 奥州市 | 0 | 0 | 0 | 12,793 | 13,718 | 157,812 |
| 005 | 花巻市 | 4 | 9 | 143 | 6,466 | 6,545 | 61,539 |
| 006 | 北上市 | 0 | 0 | 0 | 7,899 | 7,822 | 93,497 |
| 007 | 久慈市 | 0 | 0 | 0 | 4,705 | 5,272 | 70,407 |
| 008 | 遠野市 | 0 | 0 | 0 | 1,347 | 1,787 | 21,867 |
| 009 | 一関市 | 6 | 53 | 740 | 10,802 | 12,167 | 171,982 |
| 010 | 陸前高田市 | 0 | 0 | 0 | 1,776 | 1,768 | 17,952 |
| 011 | 釜石市 | 0 | 0 | 0 | 2,397 | 2,830 | 37,642 |
| 013 | 二戸市 | 0 | 0 | 0 | 3,146 | 3,359 | 41,687 |
| 014 | 雫石町 | 0 | 0 | 0 | 1,804 | 1,793 | 15,050 |
| 015 | 葛巻町 | 0 | 0 | 0 | 700 | 709 | 7,717 |
| 016 | 岩手町 | 0 | 0 | 0 | 2,048 | 1,987 | 18,859 |
| 017 | 八幡平市 | 0 | 0 | 0 | 3,427 | 3,602 | 59,914 |
| 018 | 滝沢市 | 0 | 0 | 0 | 7,132 | 7,256 | 67,982 |
| 021 | 紫波町 | 0 | 0 | 0 | 2,897 | 2,744 | 23,860 |
| 022 | 矢巾町 | 0 | 0 | 0 | 2,919 | 2,888 | 41,999 |
| 030 | 西和賀町 | 0 | 0 | 0 | 305 | 362 | 4,613 |
| 031 | 金ヶ崎町 | 0 | 0 | 0 | 1,744 | 1,960 | 21,582 |
| 036 | 平泉町 | 0 | 0 | 0 | 452 | 440 | 4,470 |
| 043 | 住田町 | 0 | 0 | 0 | 378 | 411 | 3,138 |
| 045 | 大槌町 | 0 | 0 | 0 | 1,316 | 1,309 | 14,582 |
| 048 | 山田町 | 0 | 0 | 0 | 2,514 | 2,442 | 22,982 |
| 049 | 岩泉町 | 0 | 0 | 0 | 779 | 869 | 8,467 |
| 050 | 田野畑村 | 0 | 0 | 0 | 535 | 538 | 9,569 |
| 051 | 普代村 | 0 | 0 | 0 | 663 | 738 | 6,126 |
| 054 | 軽米町 | 0 | 0 | 0 | 1,388 | 1,341 | 12,142 |
| 055 | 洋野町 | 0 | 0 | 0 | 3,318 | 3,310 | 27,327 |
| 056 | 野田村 | 0 | 0 | 0 | 756 | 812 | 7,765 |
| 059 | 九戸村 | 0 | 0 | 0 | 758 | 755 | 6,822 |
| 062 | 一戸町 | 0 | 0 | 0 | 1,686 | 1,713 | 17,600 |
| 301 | 医師国保 | 0 | 0 | 0 | 2,051 | 2,029 | 18,091 |

第14表 保険者別保険給付状況②(一般・退職分)

【総数】

(単位：件、千円)

| 保険者番号 | 保険者名 | 食事療養 ・生活療養 | 療 養 費 | | | | | | 移送費 | |
|-------|-------|---------------|-------|--------|-------|--------|---------|---------|-----|-----|
| | | | 診 療 費 | | そ の 他 | | 小 計 | | | |
| | | | 件数 | 件数 | 費用額 | 件数 | 費用額 | 件数 | 費用額 | 件数 |
| 県計 | | 484 | 6,170 | 58,448 | 5,060 | 32,999 | 102,666 | 765,971 | 4 | 398 |
| 市町村計 | | 484 | 6,167 | 58,409 | 5,060 | 32,999 | 101,729 | 759,586 | 3 | 280 |
| 市計 | | 386 | 4,431 | 46,067 | 2,563 | 16,460 | 82,848 | 625,806 | 2 | 231 |
| 町村計 | | 98 | 1,736 | 12,342 | 2,497 | 16,539 | 18,881 | 133,780 | 1 | 49 |
| 001 | 盛岡市 | 33 | 835 | 15,290 | 0 | 0 | 21,018 | 166,819 | 0 | 0 |
| 002 | 宮古市 | 44 | 1,566 | 1,869 | 0 | 0 | 7,975 | 45,476 | 1 | 58 |
| 003 | 大船渡市 | 3 | 79 | 6,094 | 1,864 | 11,184 | 3,661 | 30,783 | 0 | 0 |
| 004 | 奥州市 | 18 | 263 | 1,703 | 7 | 227 | 8,022 | 59,311 | 0 | 0 |
| 005 | 花巻市 | 1 | 188 | 3,142 | 0 | 0 | 9,257 | 64,963 | 0 | 0 |
| 006 | 北上市 | 51 | 265 | 1,650 | 0 | 0 | 7,687 | 55,089 | 0 | 0 |
| 007 | 久慈市 | 91 | 68 | 1,095 | 0 | 0 | 1,651 | 12,181 | 1 | 173 |
| 008 | 遠野市 | 8 | 9 | 1,200 | 6 | 220 | 1,468 | 12,908 | 0 | 0 |
| 009 | 一関市 | 31 | 391 | 4,924 | 7 | 115 | 8,910 | 77,988 | 0 | 0 |
| 010 | 陸前高田市 | 9 | 414 | 4,591 | 0 | 0 | 2,928 | 26,708 | 0 | 0 |
| 011 | 釜石市 | 0 | 157 | 1,695 | 0 | 0 | 1,535 | 14,177 | 0 | 0 |
| 013 | 二戸市 | 3 | 32 | 842 | 0 | 0 | 3,109 | 17,000 | 0 | 0 |
| 014 | 雫石町 | 19 | 73 | 1,174 | 0 | 0 | 1,527 | 9,900 | 0 | 0 |
| 015 | 葛巻町 | 0 | 0 | 0 | 0 | 0 | 296 | 2,202 | 0 | 0 |
| 016 | 岩手町 | 1 | 49 | 451 | 0 | -26 | 964 | 7,108 | 0 | 0 |
| 017 | 八幡平市 | 28 | 13 | 560 | 678 | 4,714 | 1,475 | 12,591 | 0 | 0 |
| 018 | 滝沢市 | 66 | 151 | 1,413 | 1 | 0 | 4,152 | 29,812 | 0 | 0 |
| 021 | 紫波町 | 3 | 173 | 1,655 | 1,294 | 7,934 | 2,630 | 18,766 | 0 | 0 |
| 022 | 矢巾町 | 16 | 24 | 512 | 0 | 0 | 2,213 | 17,394 | 1 | 49 |
| 030 | 西和賀町 | 0 | 25 | 554 | 0 | 0 | 165 | 1,895 | 0 | 0 |
| 031 | 金ヶ崎町 | 0 | 2 | 13 | 0 | 0 | 1,184 | 8,362 | 0 | 0 |
| 036 | 平泉町 | 0 | 5 | 59 | 0 | 0 | 542 | 5,808 | 0 | 0 |
| 043 | 住田町 | 0 | 8 | 67 | 0 | 0 | 507 | 4,115 | 0 | 0 |
| 045 | 大槌町 | 0 | 142 | 761 | 0 | 0 | 523 | 4,925 | 0 | 0 |
| 048 | 山田町 | 23 | 478 | 82 | 1,203 | 8,630 | 1,681 | 8,712 | 0 | 0 |
| 049 | 岩泉町 | 0 | 26 | 507 | 0 | 0 | 602 | 4,964 | 0 | 0 |
| 050 | 田野畑村 | 0 | 0 | 0 | 0 | 0 | 161 | 577 | 0 | 0 |
| 051 | 普代村 | 0 | 0 | 0 | 0 | 0 | 106 | 931 | 0 | 0 |
| 054 | 軽米町 | 0 | 563 | 3,626 | 0 | 0 | 924 | 6,174 | 0 | 0 |
| 055 | 洋野町 | 3 | 41 | 1,366 | 0 | 0 | 2,102 | 14,993 | 0 | 0 |
| 056 | 野田村 | 0 | 7 | 0 | 0 | 0 | 147 | 1,207 | 0 | 0 |
| 059 | 九戸村 | 0 | 6 | 188 | 0 | 0 | 717 | 4,842 | 0 | 0 |
| 062 | 一戸町 | 33 | 114 | 1,328 | 0 | 0 | 1,890 | 10,905 | 0 | 0 |
| 301 | 医師国保 | 0 | 3 | 39 | 0 | 0 | 937 | 6,386 | 1 | 118 |

(注) 「食事療養・生活療養」欄の件数は、減額認定証を保険医療機関に提出しなかった場合について、本来支払うべき金額との差額金を支給した件数である。

第14表 保険者別保険給付状況②(一般・退職分)

【総数】

(単位：件、千円)

| 保険者番号 | 保険者名 | 療養諸費計 | | 療養諸費負担区分 | | | 高額療養費 | |
|-------|-------|-----------|-------------|------------|------------|-----------|---------|-----------|
| | | 件数 | 費用額 | 保険者負担金 | 一部負担金 | 国保優先 | 件数 | 費用額 |
| 県計 | | 5,652,703 | 116,427,941 | 86,920,619 | 26,132,221 | 3,375,102 | 152,387 | 9,644,598 |
| 市町村計 | | 5,612,345 | 115,802,473 | 86,480,229 | 25,953,542 | 3,368,702 | 152,019 | 9,608,680 |
| 市計 | | 4,525,691 | 91,834,864 | 68,447,941 | 20,670,570 | 2,716,353 | 121,443 | 7,623,130 |
| 町村計 | | 1,086,654 | 23,967,609 | 18,032,288 | 5,282,972 | 652,349 | 30,576 | 1,985,550 |
| 001 | 盛岡市 | 1,168,372 | 22,775,203 | 16,635,282 | 5,493,572 | 646,349 | 26,893 | 1,955,989 |
| 002 | 宮古市 | 282,989 | 6,334,868 | 5,049,604 | 1,109,348 | 175,916 | 7,111 | 430,868 |
| 003 | 大船渡市 | 204,499 | 4,176,926 | 3,356,894 | 707,723 | 112,309 | 4,565 | 282,899 |
| 004 | 奥州市 | 537,664 | 10,275,171 | 7,535,625 | 2,431,709 | 307,837 | 19,994 | 859,852 |
| 005 | 花巻市 | 457,840 | 8,245,571 | 6,021,764 | 1,963,747 | 260,060 | 11,117 | 708,570 |
| 006 | 北上市 | 356,028 | 6,660,495 | 4,869,412 | 1,589,291 | 201,792 | 8,017 | 548,644 |
| 007 | 久慈市 | 140,752 | 3,614,834 | 2,636,389 | 873,724 | 104,721 | 7,556 | 363,026 |
| 008 | 遠野市 | 118,535 | 2,815,757 | 2,047,396 | 697,453 | 70,907 | 3,755 | 286,653 |
| 009 | 一関市 | 503,617 | 10,582,469 | 7,767,793 | 2,482,492 | 332,184 | 13,068 | 899,319 |
| 010 | 陸前高田市 | 107,229 | 2,393,838 | 2,046,578 | 281,322 | 65,938 | 1,760 | 106,341 |
| 011 | 釜石市 | 166,049 | 4,040,398 | 3,275,399 | 646,167 | 118,833 | 4,329 | 266,123 |
| 013 | 二戸市 | 142,045 | 2,930,448 | 2,124,625 | 736,268 | 69,555 | 3,853 | 263,352 |
| 014 | 雫石町 | 79,891 | 1,701,028 | 1,230,009 | 429,050 | 41,969 | 2,892 | 165,389 |
| 015 | 葛巻町 | 36,841 | 892,326 | 645,560 | 223,181 | 23,585 | 1,133 | 89,431 |
| 016 | 岩手町 | 68,183 | 1,476,481 | 1,070,605 | 367,532 | 38,344 | 2,120 | 130,395 |
| 017 | 八幡平市 | 131,015 | 2,945,443 | 2,136,560 | 730,256 | 78,627 | 4,809 | 291,865 |
| 018 | 滝沢市 | 209,057 | 4,043,444 | 2,944,619 | 927,500 | 171,325 | 4,616 | 359,629 |
| 021 | 紫波町 | 131,498 | 2,998,124 | 2,182,229 | 736,131 | 79,764 | 3,602 | 284,266 |
| 022 | 矢巾町 | 100,995 | 2,105,278 | 1,528,571 | 519,945 | 56,763 | 1,999 | 185,485 |
| 030 | 西和賀町 | 28,417 | 593,235 | 435,457 | 136,498 | 21,279 | 666 | 47,876 |
| 031 | 金ヶ崎町 | 63,568 | 1,206,100 | 876,857 | 293,556 | 35,687 | 1,346 | 100,241 |
| 036 | 平泉町 | 41,030 | 724,643 | 527,872 | 174,048 | 22,724 | 742 | 56,263 |
| 043 | 住田町 | 25,798 | 687,129 | 503,358 | 163,318 | 20,453 | 1,075 | 66,464 |
| 045 | 大槌町 | 65,866 | 1,613,060 | 1,425,359 | 147,835 | 39,865 | 680 | 52,952 |
| 048 | 山田町 | 104,613 | 2,346,483 | 1,998,056 | 289,647 | 58,780 | 1,283 | 123,044 |
| 049 | 岩泉町 | 39,452 | 1,192,208 | 877,021 | 281,865 | 33,322 | 3,285 | 127,341 |
| 050 | 田野畑村 | 17,735 | 445,918 | 356,322 | 77,607 | 11,989 | 389 | 29,689 |
| 051 | 普代村 | 13,599 | 323,163 | 234,871 | 79,204 | 9,088 | 724 | 26,129 |
| 054 | 軽米町 | 51,793 | 1,001,787 | 727,142 | 245,299 | 29,347 | 1,604 | 91,154 |
| 055 | 洋野町 | 93,879 | 2,096,080 | 1,515,177 | 519,887 | 61,016 | 2,648 | 189,660 |
| 056 | 野田村 | 21,312 | 465,614 | 375,056 | 78,325 | 12,234 | 361 | 29,851 |
| 059 | 九戸村 | 31,092 | 622,743 | 451,883 | 152,101 | 18,759 | 796 | 59,461 |
| 062 | 一戸町 | 71,092 | 1,476,210 | 1,070,882 | 367,945 | 37,383 | 3,231 | 130,461 |
| 301 | 医師国保 | 40,358 | 625,468 | 440,390 | 178,679 | 6,400 | 368 | 35,919 |

第14表 保険者別保険給付状況②(一般・退職分)

【未就学児分再掲】

(単位：件、千円)

| 保険者番号 | 保険者名 | 食事療養 ・生活療養 | 療養費 | | 移送費 | | 療養諸費計 | |
|-------|-------|---------------|-----|-------|-----|----|---------|-----------|
| | | | 件数 | 件数 | 費用額 | 件数 | 費用額 | 件数 |
| 県計 | | 0 | 280 | 4,556 | 0 | 0 | 127,898 | 1,530,922 |
| 市町村計 | | 0 | 278 | 4,512 | 0 | 0 | 125,845 | 1,512,787 |
| 市計 | | 0 | 211 | 3,721 | 0 | 0 | 98,818 | 1,237,327 |
| 町村計 | | 0 | 67 | 791 | 0 | 0 | 27,027 | 275,460 |
| 001 | 盛岡市 | 0 | 27 | 848 | 0 | 0 | 28,322 | 329,673 |
| 002 | 宮古市 | 0 | 11 | 82 | 0 | 0 | 5,277 | 64,759 |
| 003 | 大船渡市 | 0 | 10 | 218 | 0 | 0 | 3,166 | 38,042 |
| 004 | 奥州市 | 0 | 41 | 830 | 0 | 0 | 12,834 | 158,641 |
| 005 | 花巻市 | 0 | 18 | 308 | 0 | 0 | 6,484 | 61,847 |
| 006 | 北上市 | 0 | 30 | 94 | 0 | 0 | 7,929 | 93,591 |
| 007 | 久慈市 | 0 | 4 | 16 | 0 | 0 | 4,709 | 70,423 |
| 008 | 遠野市 | 0 | 9 | 75 | 0 | 0 | 1,356 | 21,942 |
| 009 | 一関市 | 0 | 21 | 468 | 0 | 0 | 10,823 | 172,450 |
| 010 | 陸前高田市 | 0 | 12 | 71 | 0 | 0 | 1,788 | 18,023 |
| 011 | 釜石市 | 0 | 7 | 16 | 0 | 0 | 2,404 | 37,658 |
| 013 | 二戸市 | 0 | 5 | 193 | 0 | 0 | 3,151 | 41,880 |
| 014 | 雫石町 | 0 | 1 | 4 | 0 | 0 | 1,805 | 15,054 |
| 015 | 葛巻町 | 0 | 0 | 0 | 0 | 0 | 700 | 7,717 |
| 016 | 岩手町 | 0 | 5 | 94 | 0 | 0 | 2,053 | 18,953 |
| 017 | 八幡平市 | 0 | 3 | 303 | 0 | 0 | 3,430 | 60,217 |
| 018 | 滝沢市 | 0 | 13 | 200 | 0 | 0 | 7,145 | 68,182 |
| 021 | 紫波町 | 0 | 29 | 368 | 0 | 0 | 2,926 | 24,228 |
| 022 | 矢巾町 | 0 | 1 | 6 | 0 | 0 | 2,920 | 42,005 |
| 030 | 西和賀町 | 0 | 1 | 13 | 0 | 0 | 306 | 4,626 |
| 031 | 金ヶ崎町 | 0 | 0 | 0 | 0 | 0 | 1,744 | 21,582 |
| 036 | 平泉町 | 0 | 1 | 14 | 0 | 0 | 453 | 4,484 |
| 043 | 住田町 | 0 | 1 | 15 | 0 | 0 | 379 | 3,153 |
| 045 | 大槌町 | 0 | 1 | 38 | 0 | 0 | 1,317 | 14,620 |
| 048 | 山田町 | 0 | 7 | 0 | 0 | 0 | 2,521 | 22,982 |
| 049 | 岩泉町 | 0 | 4 | 111 | 0 | 0 | 783 | 8,578 |
| 050 | 田野畑村 | 0 | 0 | 0 | 0 | 0 | 535 | 9,569 |
| 051 | 普代村 | 0 | 3 | 14 | 0 | 0 | 666 | 6,140 |
| 054 | 軽米町 | 0 | 1 | 4 | 0 | 0 | 1,389 | 12,146 |
| 055 | 洋野町 | 0 | 7 | 45 | 0 | 0 | 3,325 | 27,373 |
| 056 | 野田村 | 0 | 0 | 0 | 0 | 0 | 756 | 7,765 |
| 059 | 九戸村 | 0 | 4 | 61 | 0 | 0 | 762 | 6,883 |
| 062 | 一戸町 | 0 | 1 | 4 | 0 | 0 | 1,687 | 17,604 |
| 301 | 医師国保 | 0 | 2 | 44 | 0 | 0 | 2,053 | 18,135 |

(注) 「食事療養・生活療養」欄の件数は、減額認定証を保険医療機関に提出しなかった場合について、本来支払うべき金額との差額金を支給した件数である。

第14表 保険者別保険給付状況②(一般・退職分)
【未就学児分再掲】

(単位：件、千円)

| 保険者番号 | 保険者名 | 療養諸費負担区分 | | | 高額療養費 | |
|-------|-------|-----------|---------|--------|-------|--------|
| | | 保険者負担金 | 一部負担金 | 国保優先 | 件数 | 費用額 |
| 県計 | | 1,242,550 | 264,466 | 23,906 | 646 | 59,147 |
| 市町村計 | | 1,228,063 | 260,817 | 23,906 | 645 | 59,102 |
| 市計 | | 1,000,591 | 216,053 | 20,683 | 554 | 53,312 |
| 町村計 | | 227,473 | 44,764 | 3,223 | 91 | 5,790 |
| 001 | 盛岡市 | 264,757 | 60,674 | 4,241 | 149 | 12,762 |
| 002 | 宮古市 | 55,954 | 8,057 | 749 | 18 | 1,340 |
| 003 | 大船渡市 | 31,965 | 5,758 | 319 | 14 | 1,532 |
| 004 | 奥州市 | 126,958 | 29,869 | 1,815 | 99 | 5,455 |
| 005 | 花巻市 | 49,773 | 10,905 | 1,169 | 12 | 1,447 |
| 006 | 北上市 | 74,801 | 16,844 | 1,946 | 32 | 3,287 |
| 007 | 久慈市 | 56,461 | 12,306 | 1,656 | 37 | 3,930 |
| 008 | 遠野市 | 17,541 | 3,499 | 902 | 12 | 851 |
| 009 | 一関市 | 137,987 | 31,356 | 3,108 | 110 | 10,814 |
| 010 | 陸前高田市 | 15,856 | 1,739 | 428 | 5 | 392 |
| 011 | 釜石市 | 32,567 | 4,458 | 633 | 16 | 2,093 |
| 013 | 二戸市 | 33,420 | 7,434 | 1,026 | 12 | 2,420 |
| 014 | 雫石町 | 12,026 | 3,028 | 0 | 0 | 0 |
| 015 | 葛巻町 | 6,161 | 1,553 | 3 | 0 | 0 |
| 016 | 岩手町 | 15,134 | 3,429 | 391 | 11 | 414 |
| 017 | 八幡平市 | 48,053 | 10,277 | 1,888 | 24 | 5,174 |
| 018 | 滝沢市 | 54,498 | 12,879 | 804 | 14 | 1,816 |
| 021 | 紫波町 | 19,375 | 4,593 | 261 | 10 | 658 |
| 022 | 矢巾町 | 33,816 | 7,062 | 1,126 | 15 | 2,207 |
| 030 | 西和賀町 | 3,697 | 749 | 181 | 2 | 179 |
| 031 | 金ヶ崎町 | 17,204 | 3,957 | 422 | 9 | 537 |
| 036 | 平泉町 | 3,581 | 892 | 12 | 3 | 79 |
| 043 | 住田町 | 2,589 | 565 | 0 | 0 | 0 |
| 045 | 大槌町 | 13,416 | 1,120 | 85 | 4 | 245 |
| 048 | 山田町 | 20,989 | 1,994 | 0 | 2 | 52 |
| 049 | 岩泉町 | 7,210 | 1,368 | 0 | 8 | 142 |
| 050 | 田野畑村 | 9,230 | 339 | 0 | 0 | 0 |
| 051 | 普代村 | 4,900 | 1,240 | 0 | 0 | 0 |
| 054 | 軽米町 | 9,690 | 2,135 | 321 | 13 | 101 |
| 055 | 洋野町 | 21,875 | 5,443 | 55 | 6 | 1,074 |
| 056 | 野田村 | 7,019 | 746 | 0 | 0 | 0 |
| 059 | 九戸村 | 5,498 | 1,331 | 53 | 1 | 22 |
| 062 | 一戸町 | 14,067 | 3,223 | 314 | 7 | 82 |
| 301 | 医師国保 | 14,486 | 3,649 | 0 | 1 | 46 |

統 計 表

(事 業 勘 定)

保険者別保険給付状況緒率

(第15～17表)

第15表 保険者別保険給付状況諸率(一般被保険者分)

【総数】

| 保険者番号 | 保険者名 | 受診率(%) | | | | 一件当たり日数(日) | | | |
|-------|-------|--------|---------|---------|-----------|------------|------|------|------|
| | | 入院 | 入院外 | 歯科 | 計 | 入院 | 入院外 | 歯科 | 計 |
| 県計 | | 25.438 | 831.085 | 155.948 | 1,012.471 | 17.77 | 1.53 | 2.05 | 2.02 |
| 市町村計 | | 25.639 | 834.568 | 155.744 | 1,015.950 | 17.80 | 1.54 | 2.06 | 2.03 |
| 市計 | | 25.338 | 849.576 | 160.989 | 1,035.902 | 17.61 | 1.55 | 2.04 | 2.02 |
| 町村計 | | 26.769 | 778.151 | 136.028 | 940.948 | 18.46 | 1.49 | 2.13 | 2.06 |
| 001 | 盛岡市 | 24.373 | 886.803 | 192.994 | 1,104.170 | 17.11 | 1.61 | 1.99 | 2.02 |
| 002 | 宮古市 | 29.825 | 930.963 | 136.314 | 1,097.101 | 19.04 | 1.57 | 2.13 | 2.12 |
| 003 | 大船渡市 | 25.925 | 831.458 | 174.646 | 1,032.029 | 18.25 | 1.52 | 1.88 | 2.00 |
| 004 | 奥州市 | 23.868 | 872.390 | 157.868 | 1,054.126 | 16.31 | 1.53 | 2.06 | 1.94 |
| 005 | 花巻市 | 23.888 | 913.394 | 171.737 | 1,109.020 | 16.97 | 1.55 | 1.96 | 1.94 |
| 006 | 北上市 | 21.713 | 873.942 | 158.557 | 1,054.212 | 16.96 | 1.57 | 2.09 | 1.96 |
| 007 | 久慈市 | 26.343 | 685.912 | 128.553 | 840.809 | 19.24 | 1.51 | 1.97 | 2.14 |
| 008 | 遠野市 | 29.906 | 807.096 | 121.104 | 958.106 | 19.60 | 1.38 | 2.26 | 2.06 |
| 009 | 一関市 | 24.675 | 797.241 | 138.727 | 960.643 | 17.35 | 1.51 | 2.10 | 2.00 |
| 010 | 陸前高田市 | 29.993 | 772.553 | 189.980 | 992.526 | 19.65 | 1.38 | 1.87 | 2.03 |
| 011 | 釜石市 | 37.755 | 804.913 | 143.576 | 986.244 | 19.43 | 1.49 | 2.26 | 2.29 |
| 013 | 二戸市 | 24.493 | 758.473 | 125.501 | 908.467 | 17.81 | 1.47 | 2.18 | 2.01 |
| 014 | 雫石町 | 24.233 | 810.583 | 124.579 | 959.395 | 16.41 | 1.55 | 2.03 | 1.98 |
| 015 | 葛巻町 | 27.283 | 699.726 | 118.620 | 845.629 | 17.53 | 1.38 | 2.06 | 1.99 |
| 016 | 岩手町 | 24.115 | 776.144 | 147.150 | 947.409 | 19.32 | 1.56 | 2.30 | 2.13 |
| 017 | 八幡平市 | 27.152 | 784.996 | 127.469 | 939.617 | 18.29 | 1.62 | 2.13 | 2.17 |
| 018 | 滝沢市 | 20.856 | 851.769 | 173.357 | 1,045.981 | 15.49 | 1.56 | 2.12 | 1.93 |
| 021 | 紫波町 | 29.065 | 822.344 | 169.539 | 1,020.949 | 19.24 | 1.60 | 2.19 | 2.20 |
| 022 | 矢巾町 | 25.047 | 830.370 | 188.028 | 1,043.444 | 17.68 | 1.56 | 1.94 | 2.01 |
| 030 | 西和賀町 | 29.071 | 883.191 | 207.581 | 1,119.842 | 17.44 | 1.51 | 2.12 | 2.04 |
| 031 | 金ヶ崎町 | 22.059 | 891.263 | 137.745 | 1,051.067 | 14.60 | 1.46 | 2.03 | 1.81 |
| 036 | 平泉町 | 22.401 | 886.481 | 158.516 | 1,067.399 | 16.85 | 1.54 | 2.10 | 1.94 |
| 043 | 住田町 | 32.170 | 775.000 | 130.175 | 937.344 | 20.14 | 1.49 | 2.70 | 2.30 |
| 045 | 大槌町 | 38.767 | 803.995 | 132.949 | 975.710 | 21.14 | 1.46 | 2.10 | 2.33 |
| 048 | 山田町 | 28.558 | 819.384 | 101.335 | 949.277 | 18.81 | 1.42 | 2.22 | 2.02 |
| 049 | 岩泉町 | 34.317 | 742.571 | 108.794 | 885.683 | 18.86 | 1.33 | 2.07 | 2.10 |
| 050 | 田野畑村 | 30.763 | 733.634 | 175.718 | 940.115 | 19.89 | 1.36 | 2.04 | 2.10 |
| 051 | 普代村 | 21.422 | 704.039 | 127.480 | 852.941 | 16.57 | 1.49 | 2.15 | 1.97 |
| 054 | 軽米町 | 23.567 | 671.174 | 110.128 | 804.869 | 18.36 | 1.39 | 2.18 | 1.99 |
| 055 | 洋野町 | 22.295 | 660.942 | 113.161 | 796.398 | 18.26 | 1.49 | 2.25 | 2.07 |
| 056 | 野田村 | 23.506 | 709.740 | 125.130 | 858.377 | 19.59 | 1.51 | 2.01 | 2.07 |
| 059 | 九戸村 | 21.761 | 698.299 | 114.507 | 834.567 | 16.18 | 1.34 | 2.12 | 1.83 |
| 062 | 一戸町 | 28.799 | 797.378 | 128.612 | 954.788 | 18.98 | 1.50 | 2.03 | 2.10 |
| 301 | 医師国保 | 8.492 | 536.076 | 173.233 | 717.801 | 9.43 | 1.37 | 1.71 | 1.54 |

第15表 保険者別保険給付状況諸率(一般被保険者分)

【総数】

| 保険者番号 | 保険者名 | 一日当たり診療費(円) | | | | 一人当たり診療費(円) | | | | |
|-------|-------|-------------|--------|-------|--------|-------------|---------|--------|---------|--------|
| | | 入院 | 入院外 | 歯科 | 計 | 入院 | 入院外 | 歯科 | 計 | 対前年比 |
| 県計 | | 26,780 | 8,317 | 7,308 | 12,235 | 121,041 | 106,033 | 23,420 | 250,494 | 102.72 |
| 市町村計 | | 26,719 | 8,317 | 7,315 | 12,241 | 121,937 | 106,562 | 23,462 | 251,962 | 102.71 |
| 市計 | | 27,020 | 8,218 | 7,257 | 12,083 | 120,595 | 107,993 | 23,871 | 252,458 | 102.16 |
| 町村計 | | 25,695 | 8,738 | 7,561 | 12,876 | 126,984 | 101,182 | 21,929 | 250,095 | 104.29 |
| 001 | 盛岡市 | 29,162 | 7,862 | 7,381 | 11,771 | 121,632 | 111,960 | 28,401 | 261,994 | 103.01 |
| 002 | 宮古市 | 23,390 | 8,542 | 8,042 | 12,109 | 132,811 | 125,086 | 23,391 | 281,288 | 101.38 |
| 003 | 大船渡市 | 26,399 | 8,621 | 7,300 | 12,491 | 124,932 | 108,689 | 23,945 | 257,566 | 102.69 |
| 004 | 奥州市 | 27,823 | 7,896 | 7,412 | 11,610 | 108,340 | 105,255 | 24,071 | 237,666 | 99.99 |
| 005 | 花巻市 | 29,507 | 7,331 | 6,646 | 11,394 | 119,621 | 103,694 | 22,351 | 245,666 | 104.81 |
| 006 | 北上市 | 28,289 | 7,795 | 7,041 | 11,319 | 104,182 | 106,910 | 23,313 | 234,404 | 102.15 |
| 007 | 久慈市 | 25,710 | 9,668 | 7,463 | 13,878 | 130,286 | 100,374 | 18,908 | 249,568 | 105.82 |
| 008 | 遠野市 | 23,525 | 9,921 | 7,049 | 13,559 | 137,922 | 110,756 | 19,286 | 267,963 | 101.27 |
| 009 | 一関市 | 26,693 | 8,587 | 6,810 | 12,348 | 114,304 | 103,514 | 19,799 | 237,617 | 101.91 |
| 010 | 陸前高田市 | 23,464 | 9,905 | 7,755 | 13,496 | 138,275 | 105,860 | 27,518 | 271,653 | 102.96 |
| 011 | 釜石市 | 22,457 | 8,965 | 7,747 | 13,172 | 164,724 | 107,663 | 25,125 | 297,513 | 102.28 |
| 013 | 二戸市 | 26,175 | 8,524 | 6,703 | 12,468 | 114,154 | 95,115 | 18,346 | 227,614 | 104.67 |
| 014 | 雫石町 | 30,631 | 8,495 | 7,784 | 13,023 | 121,778 | 106,425 | 19,713 | 247,916 | 99.20 |
| 015 | 葛巻町 | 29,150 | 8,866 | 8,063 | 14,505 | 139,409 | 85,383 | 19,700 | 244,493 | 110.57 |
| 016 | 岩手町 | 23,857 | 8,765 | 6,996 | 11,951 | 111,177 | 106,426 | 23,710 | 241,313 | 104.89 |
| 017 | 八幡平市 | 27,195 | 8,177 | 7,666 | 12,735 | 135,059 | 104,124 | 20,818 | 260,001 | 100.06 |
| 018 | 滝沢市 | 31,290 | 8,381 | 7,131 | 11,821 | 101,109 | 111,229 | 26,251 | 238,589 | 102.92 |
| 021 | 紫波町 | 26,465 | 8,321 | 6,689 | 12,565 | 147,991 | 109,586 | 24,878 | 282,455 | 107.57 |
| 022 | 矢巾町 | 30,821 | 8,409 | 7,529 | 12,985 | 136,501 | 108,642 | 27,399 | 272,542 | 109.91 |
| 030 | 西和賀町 | 24,878 | 8,988 | 6,839 | 12,100 | 126,145 | 120,154 | 30,139 | 276,438 | 93.30 |
| 031 | 金ヶ崎町 | 28,490 | 8,605 | 7,902 | 11,861 | 91,737 | 112,266 | 22,074 | 226,077 | 97.18 |
| 036 | 平泉町 | 30,297 | 7,168 | 6,884 | 11,332 | 114,357 | 97,785 | 22,864 | 235,006 | 97.72 |
| 043 | 住田町 | 24,792 | 9,975 | 6,479 | 13,865 | 160,639 | 115,015 | 22,771 | 298,426 | 102.11 |
| 045 | 大槌町 | 19,910 | 9,337 | 8,779 | 13,087 | 163,203 | 109,276 | 24,507 | 296,986 | 102.65 |
| 048 | 山田町 | 25,812 | 8,716 | 9,128 | 13,541 | 138,620 | 101,091 | 20,566 | 260,278 | 106.72 |
| 049 | 岩泉町 | 22,811 | 11,708 | 8,954 | 15,234 | 147,656 | 115,982 | 20,141 | 283,779 | 101.98 |
| 050 | 田野畑村 | 24,482 | 9,430 | 7,548 | 13,762 | 149,822 | 94,365 | 27,017 | 271,204 | 112.04 |
| 051 | 普代村 | 27,405 | 10,726 | 6,514 | 13,570 | 97,277 | 112,376 | 17,827 | 227,480 | 91.71 |
| 054 | 軽米町 | 24,086 | 7,546 | 7,289 | 11,974 | 104,217 | 70,149 | 17,500 | 191,866 | 97.85 |
| 055 | 洋野町 | 25,781 | 9,097 | 7,201 | 12,930 | 104,954 | 89,637 | 18,297 | 212,888 | 103.06 |
| 056 | 野田村 | 24,185 | 9,177 | 7,777 | 12,860 | 111,361 | 98,033 | 19,600 | 228,994 | 110.76 |
| 059 | 九戸村 | 29,474 | 9,271 | 7,099 | 13,572 | 103,757 | 86,855 | 17,203 | 207,815 | 96.15 |
| 062 | 一戸町 | 23,231 | 7,598 | 8,326 | 11,958 | 126,972 | 90,874 | 21,700 | 239,546 | 107.67 |
| 301 | 医師国保 | 56,292 | 8,363 | 6,695 | 11,379 | 45,084 | 61,272 | 19,825 | 126,182 | 106.58 |

第15表 保険者別保険給付状況諸率(一般被保険者分)

【総数】

| 保険者番号 | 保険者名 | 一件当たり診療費(円) | | | | 一人当たり療養諸費費用額(円) |
|-------|-------|-------------|--------|--------|--------|-----------------|
| | | 入院 | 入院外 | 歯科 | 計 | |
| 県計 | | 475,818 | 12,758 | 15,018 | 24,741 | 328,166 |
| 市町村計 | | 475,602 | 12,769 | 15,065 | 24,801 | 330,093 |
| 市計 | | 475,950 | 12,711 | 14,827 | 24,371 | 331,129 |
| 町村計 | | 474,364 | 13,003 | 16,121 | 26,579 | 326,201 |
| 001 | 盛岡市 | 499,049 | 12,625 | 14,716 | 23,728 | 343,361 |
| 002 | 宮古市 | 445,298 | 13,436 | 17,160 | 25,639 | 358,590 |
| 003 | 大船渡市 | 481,893 | 13,072 | 13,711 | 24,957 | 352,407 |
| 004 | 奥州市 | 453,909 | 12,065 | 15,248 | 22,546 | 310,020 |
| 005 | 花巻市 | 500,749 | 11,353 | 13,015 | 22,152 | 333,946 |
| 006 | 北上市 | 479,813 | 12,233 | 14,703 | 22,235 | 311,142 |
| 007 | 久慈市 | 494,573 | 14,634 | 14,708 | 29,682 | 311,521 |
| 008 | 遠野市 | 461,190 | 13,723 | 15,925 | 27,968 | 334,390 |
| 009 | 一関市 | 463,245 | 12,984 | 14,272 | 24,735 | 306,200 |
| 010 | 陸前高田市 | 461,020 | 13,703 | 14,485 | 27,370 | 361,599 |
| 011 | 釜石市 | 436,298 | 13,376 | 17,500 | 30,166 | 400,110 |
| 013 | 二戸市 | 466,067 | 12,540 | 14,618 | 25,055 | 308,038 |
| 014 | 雫石町 | 502,523 | 13,129 | 15,824 | 25,841 | 335,020 |
| 015 | 葛巻町 | 510,968 | 12,202 | 16,608 | 28,913 | 322,128 |
| 016 | 岩手町 | 461,030 | 13,712 | 16,113 | 25,471 | 298,794 |
| 017 | 八幡平市 | 497,428 | 13,264 | 16,332 | 27,671 | 337,969 |
| 018 | 滝沢市 | 484,802 | 13,059 | 15,143 | 22,810 | 316,441 |
| 021 | 紫波町 | 509,173 | 13,326 | 14,674 | 27,666 | 357,173 |
| 022 | 矢巾町 | 544,987 | 13,084 | 14,572 | 26,119 | 356,048 |
| 030 | 西和賀町 | 433,927 | 13,605 | 14,519 | 24,685 | 365,442 |
| 031 | 金ヶ崎町 | 415,873 | 12,596 | 16,025 | 21,509 | 300,359 |
| 036 | 平泉町 | 510,497 | 11,031 | 14,424 | 22,017 | 310,012 |
| 043 | 住田町 | 499,352 | 14,841 | 17,493 | 31,837 | 391,121 |
| 045 | 大槌町 | 420,988 | 13,592 | 18,433 | 30,438 | 405,834 |
| 048 | 山田町 | 485,399 | 12,337 | 20,295 | 27,419 | 348,767 |
| 049 | 岩泉町 | 430,265 | 15,619 | 18,513 | 32,041 | 339,729 |
| 050 | 田野畑村 | 487,021 | 12,863 | 15,375 | 28,848 | 335,365 |
| 051 | 普代村 | 454,091 | 15,962 | 13,984 | 26,670 | 272,643 |
| 054 | 軽米町 | 442,214 | 10,452 | 15,890 | 23,838 | 268,581 |
| 055 | 洋野町 | 470,745 | 13,562 | 16,169 | 26,731 | 271,109 |
| 056 | 野田村 | 473,744 | 13,813 | 15,664 | 26,678 | 290,880 |
| 059 | 九戸村 | 476,806 | 12,438 | 15,024 | 24,901 | 278,276 |
| 062 | 一戸町 | 440,893 | 11,397 | 16,873 | 25,089 | 324,645 |
| 301 | 医師国保 | 530,932 | 11,430 | 11,444 | 17,579 | 164,944 |

第15表 保険者別保険給付状況諸率(一般被保険者分)

【前期高齢者分】

| 保険者番号 | 保険者名 | 受診率(%) | | | | 一件当たり日数(日) | | | |
|-------|-------|--------|-----------|---------|-----------|------------|------|------|------|
| | | 入院 | 入院外 | 歯科 | 計 | 入院 | 入院外 | 歯科 | 計 |
| 県計 | | 30.080 | 1,259.660 | 206.700 | 1,496.440 | 14.79 | 1.53 | 2.09 | 1.87 |
| 市町村計 | | 30.087 | 1,260.858 | 206.545 | 1,497.490 | 14.79 | 1.53 | 2.09 | 1.87 |
| 市計 | | 29.850 | 1,277.685 | 215.105 | 1,522.639 | 14.65 | 1.54 | 2.08 | 1.88 |
| 町村計 | | 31.061 | 1,191.671 | 171.353 | 1,394.084 | 15.35 | 1.47 | 2.17 | 1.87 |
| 001 | 盛岡市 | 30.284 | 1,356.012 | 273.477 | 1,659.773 | 14.47 | 1.63 | 2.01 | 1.93 |
| 002 | 宮古市 | 31.606 | 1,405.557 | 164.560 | 1,601.723 | 15.20 | 1.56 | 2.19 | 1.89 |
| 003 | 大船渡市 | 32.769 | 1,210.440 | 209.912 | 1,453.121 | 15.93 | 1.51 | 1.95 | 1.90 |
| 004 | 奥州市 | 29.843 | 1,285.008 | 217.099 | 1,531.950 | 14.68 | 1.51 | 2.09 | 1.85 |
| 005 | 花巻市 | 28.742 | 1,323.494 | 223.783 | 1,576.019 | 14.53 | 1.54 | 1.98 | 1.84 |
| 006 | 北上市 | 25.084 | 1,328.915 | 210.984 | 1,564.983 | 14.23 | 1.57 | 2.12 | 1.85 |
| 007 | 久慈市 | 29.150 | 1,094.118 | 174.345 | 1,297.612 | 15.16 | 1.39 | 1.95 | 1.77 |
| 008 | 遠野市 | 31.304 | 1,198.382 | 144.466 | 1,374.152 | 16.83 | 1.36 | 2.32 | 1.81 |
| 009 | 一関市 | 27.115 | 1,190.681 | 181.452 | 1,399.248 | 13.13 | 1.51 | 2.16 | 1.82 |
| 010 | 陸前高田市 | 32.507 | 1,112.852 | 228.601 | 1,373.961 | 14.39 | 1.33 | 1.89 | 1.74 |
| 011 | 釜石市 | 38.024 | 1,086.065 | 165.070 | 1,289.159 | 16.42 | 1.46 | 2.33 | 2.02 |
| 013 | 二戸市 | 29.916 | 1,230.110 | 165.377 | 1,425.403 | 14.22 | 1.46 | 2.26 | 1.82 |
| 014 | 雫石町 | 25.543 | 1,200.514 | 157.029 | 1,383.086 | 12.93 | 1.54 | 2.02 | 1.80 |
| 015 | 葛巻町 | 27.810 | 1,054.345 | 127.115 | 1,209.270 | 13.55 | 1.37 | 2.19 | 1.74 |
| 016 | 岩手町 | 28.790 | 1,291.516 | 186.509 | 1,506.815 | 14.23 | 1.62 | 2.33 | 1.94 |
| 017 | 八幡平市 | 35.775 | 1,208.134 | 171.303 | 1,415.211 | 16.09 | 1.64 | 2.20 | 2.07 |
| 018 | 滝沢市 | 26.300 | 1,306.563 | 239.011 | 1,571.874 | 12.84 | 1.58 | 2.17 | 1.85 |
| 021 | 紫波町 | 34.981 | 1,200.346 | 214.578 | 1,449.906 | 17.06 | 1.64 | 2.19 | 2.10 |
| 022 | 矢巾町 | 29.279 | 1,235.246 | 260.578 | 1,525.103 | 15.66 | 1.56 | 1.98 | 1.90 |
| 030 | 西和賀町 | 30.014 | 1,180.355 | 268.076 | 1,478.445 | 14.32 | 1.50 | 2.11 | 1.87 |
| 031 | 金ヶ崎町 | 25.598 | 1,348.734 | 187.412 | 1,561.744 | 12.00 | 1.42 | 2.10 | 1.67 |
| 036 | 平泉町 | 25.142 | 1,315.176 | 208.267 | 1,548.584 | 13.63 | 1.54 | 2.15 | 1.82 |
| 043 | 住田町 | 30.747 | 1,074.231 | 144.949 | 1,249.927 | 15.27 | 1.43 | 2.82 | 1.93 |
| 045 | 大槌町 | 45.045 | 1,132.987 | 157.727 | 1,335.759 | 19.24 | 1.37 | 2.12 | 2.06 |
| 048 | 山田町 | 35.099 | 1,304.975 | 115.983 | 1,456.057 | 16.23 | 1.38 | 2.35 | 1.82 |
| 049 | 岩泉町 | 33.783 | 1,082.078 | 123.949 | 1,239.810 | 13.86 | 1.28 | 2.09 | 1.70 |
| 050 | 田野畑村 | 35.572 | 1,084.826 | 217.413 | 1,337.811 | 17.73 | 1.35 | 2.00 | 1.90 |
| 051 | 普代村 | 24.695 | 1,129.268 | 164.634 | 1,318.598 | 9.99 | 1.34 | 2.18 | 1.60 |
| 054 | 軽米町 | 29.234 | 1,050.535 | 104.635 | 1,184.403 | 14.39 | 1.34 | 2.26 | 1.74 |
| 055 | 洋野町 | 28.867 | 1,094.922 | 127.927 | 1,251.716 | 15.37 | 1.44 | 2.42 | 1.86 |
| 056 | 野田村 | 16.300 | 1,093.833 | 159.031 | 1,269.163 | 11.82 | 1.33 | 1.91 | 1.54 |
| 059 | 九戸村 | 24.965 | 1,119.834 | 135.368 | 1,280.166 | 11.26 | 1.34 | 2.20 | 1.62 |
| 062 | 一戸町 | 35.758 | 1,256.005 | 160.055 | 1,451.819 | 16.38 | 1.49 | 2.04 | 1.91 |
| 301 | 医師国保 | 27.273 | 752.189 | 272.054 | 1,051.515 | 12.43 | 1.48 | 1.87 | 1.86 |

第15表 保険者別保険給付状況諸率(一般被保険者分)

【前期高齢者分】

| 保険者番号 | 保険者名 | 一日当たり診療費(円) | | | | 一人当たり診療費(円) | | | |
|-------|-------|-------------|--------|-------|--------|-------------|---------|--------|---------|
| | | 入院 | 入院外 | 歯科 | 計 | 入院 | 入院外 | 歯科 | 計 |
| 県計 | | 34,286 | 7,892 | 7,462 | 12,012 | 152,505 | 152,163 | 32,232 | 336,900 |
| 市町村計 | | 34,254 | 7,887 | 7,465 | 12,003 | 152,445 | 152,212 | 32,231 | 336,888 |
| 市計 | | 34,649 | 7,773 | 7,415 | 11,832 | 151,539 | 153,358 | 33,108 | 338,006 |
| 町村計 | | 32,764 | 8,413 | 7,712 | 12,775 | 156,172 | 147,499 | 28,624 | 332,295 |
| 001 | 盛岡市 | 37,376 | 7,468 | 7,416 | 11,559 | 163,770 | 164,968 | 40,722 | 369,460 |
| 002 | 宮古市 | 31,669 | 7,691 | 8,561 | 11,596 | 152,181 | 168,447 | 30,796 | 351,424 |
| 003 | 大船渡市 | 32,114 | 8,236 | 7,510 | 12,648 | 167,597 | 150,446 | 30,668 | 348,712 |
| 004 | 奥州市 | 33,555 | 7,634 | 7,750 | 11,654 | 147,037 | 148,520 | 35,231 | 330,787 |
| 005 | 花巻市 | 36,618 | 7,113 | 6,771 | 11,304 | 152,902 | 145,383 | 29,966 | 328,251 |
| 006 | 北上市 | 36,121 | 7,467 | 7,245 | 10,974 | 128,979 | 155,715 | 32,375 | 317,069 |
| 007 | 久慈市 | 36,436 | 9,574 | 7,715 | 14,458 | 161,055 | 145,457 | 26,253 | 332,765 |
| 008 | 遠野市 | 29,337 | 9,860 | 7,339 | 13,640 | 154,517 | 160,543 | 24,617 | 339,677 |
| 009 | 一関市 | 36,078 | 8,284 | 6,939 | 11,962 | 128,448 | 149,002 | 27,199 | 304,649 |
| 010 | 陸前高田市 | 32,973 | 9,089 | 8,213 | 13,619 | 154,285 | 134,956 | 35,403 | 324,644 |
| 011 | 釜石市 | 27,588 | 8,212 | 7,708 | 12,792 | 172,224 | 130,547 | 29,659 | 332,430 |
| 013 | 二戸市 | 34,434 | 7,792 | 6,976 | 12,038 | 146,451 | 140,024 | 26,117 | 312,592 |
| 014 | 雫石町 | 37,824 | 7,504 | 7,943 | 11,579 | 124,882 | 138,281 | 25,204 | 288,368 |
| 015 | 葛巻町 | 44,173 | 8,968 | 8,298 | 15,195 | 166,403 | 129,600 | 23,057 | 319,059 |
| 016 | 岩手町 | 35,339 | 8,352 | 7,202 | 11,955 | 144,795 | 174,223 | 31,316 | 350,334 |
| 017 | 八幡平市 | 30,838 | 7,381 | 7,833 | 12,045 | 177,536 | 146,138 | 29,497 | 353,172 |
| 018 | 滝沢市 | 39,806 | 7,608 | 7,170 | 11,260 | 134,396 | 156,667 | 37,128 | 328,191 |
| 021 | 紫波町 | 31,545 | 8,031 | 6,678 | 12,439 | 188,206 | 158,256 | 31,431 | 377,893 |
| 022 | 矢巾町 | 39,150 | 7,953 | 7,669 | 12,834 | 179,473 | 153,181 | 39,554 | 372,208 |
| 030 | 西和賀町 | 31,920 | 8,469 | 6,962 | 11,808 | 137,174 | 149,697 | 39,361 | 326,232 |
| 031 | 金ヶ崎町 | 37,263 | 7,910 | 8,135 | 11,397 | 114,489 | 151,200 | 32,020 | 297,709 |
| 036 | 平泉町 | 39,324 | 6,727 | 6,858 | 10,707 | 134,717 | 136,566 | 30,685 | 301,967 |
| 043 | 住田町 | 35,254 | 9,308 | 6,617 | 13,905 | 165,532 | 142,661 | 27,040 | 335,233 |
| 045 | 大槌町 | 23,931 | 8,908 | 9,249 | 13,681 | 207,349 | 138,076 | 30,939 | 376,363 |
| 048 | 山田町 | 29,998 | 8,437 | 9,169 | 13,156 | 170,885 | 152,101 | 24,998 | 347,984 |
| 049 | 岩泉町 | 32,062 | 11,645 | 9,520 | 15,907 | 150,090 | 161,368 | 24,694 | 336,153 |
| 050 | 田野畑村 | 26,952 | 9,157 | 8,324 | 13,441 | 170,023 | 134,534 | 36,255 | 340,812 |
| 051 | 普代村 | 48,679 | 12,994 | 6,143 | 15,995 | 120,066 | 196,216 | 22,007 | 338,289 |
| 054 | 軽米町 | 32,327 | 7,680 | 7,448 | 12,674 | 135,962 | 108,070 | 17,652 | 261,684 |
| 055 | 洋野町 | 32,718 | 9,193 | 7,649 | 13,468 | 145,145 | 144,860 | 23,713 | 313,718 |
| 056 | 野田村 | 46,405 | 8,630 | 7,663 | 12,208 | 89,438 | 125,607 | 23,325 | 238,369 |
| 059 | 九戸村 | 41,213 | 9,791 | 7,197 | 13,675 | 115,865 | 146,565 | 21,410 | 283,840 |
| 062 | 一戸町 | 27,733 | 7,484 | 8,699 | 11,897 | 162,456 | 139,607 | 28,424 | 330,487 |
| 301 | 医師国保 | 52,479 | 11,817 | 6,431 | 17,458 | 177,935 | 131,302 | 32,695 | 341,933 |

第15表 保険者別保険給付状況諸率(一般被保険者分)

【前期高齢者分】

| 保険者番号 | 保険者名 | 一件当たり診療費(円) | | | | 一人当たり療養諸費費用額(円) |
|-------|-------|-------------|--------|--------|--------|-----------------|
| | | 入院 | 入院外 | 歯科 | 計 | |
| 県計 | | 506,998 | 12,080 | 15,594 | 22,513 | 455,190 |
| 市町村計 | | 506,687 | 12,072 | 15,605 | 22,497 | 455,259 |
| 市計 | | 507,672 | 12,003 | 15,392 | 22,199 | 456,600 |
| 町村計 | | 502,793 | 12,377 | 16,705 | 23,836 | 449,744 |
| 001 | 盛岡市 | 540,783 | 12,166 | 14,891 | 22,260 | 496,737 |
| 002 | 宮古市 | 481,499 | 11,984 | 18,714 | 21,940 | 461,721 |
| 003 | 大船渡市 | 511,447 | 12,429 | 14,610 | 23,997 | 484,481 |
| 004 | 奥州市 | 492,701 | 11,558 | 16,228 | 21,593 | 438,651 |
| 005 | 花巻市 | 531,984 | 10,985 | 13,391 | 20,828 | 456,900 |
| 006 | 北上市 | 514,181 | 11,717 | 15,345 | 20,260 | 430,932 |
| 007 | 久慈市 | 552,512 | 13,294 | 15,058 | 25,644 | 429,951 |
| 008 | 遠野市 | 493,610 | 13,397 | 17,040 | 24,719 | 423,244 |
| 009 | 一関市 | 473,712 | 12,514 | 14,990 | 21,772 | 407,232 |
| 010 | 陸前高田市 | 474,616 | 12,127 | 15,487 | 23,628 | 457,237 |
| 011 | 釜石市 | 452,932 | 12,020 | 17,968 | 25,787 | 473,149 |
| 013 | 二戸市 | 489,539 | 11,383 | 15,792 | 21,930 | 444,488 |
| 014 | 雫石町 | 488,913 | 11,519 | 16,051 | 20,850 | 421,526 |
| 015 | 葛巻町 | 598,357 | 12,292 | 18,139 | 26,384 | 444,085 |
| 016 | 岩手町 | 502,935 | 13,490 | 16,791 | 23,250 | 435,508 |
| 017 | 八幡平市 | 496,262 | 12,096 | 17,219 | 24,955 | 477,156 |
| 018 | 滝沢市 | 511,012 | 11,991 | 15,534 | 20,879 | 452,555 |
| 021 | 紫波町 | 538,021 | 13,184 | 14,648 | 26,063 | 486,912 |
| 022 | 矢巾町 | 612,965 | 12,401 | 15,179 | 24,405 | 502,498 |
| 030 | 西和賀町 | 457,040 | 12,682 | 14,683 | 22,066 | 444,274 |
| 031 | 金ヶ崎町 | 447,264 | 11,211 | 17,085 | 19,063 | 416,338 |
| 036 | 平泉町 | 535,833 | 10,384 | 14,733 | 19,500 | 416,808 |
| 043 | 住田町 | 538,373 | 13,280 | 18,655 | 26,820 | 441,651 |
| 045 | 大槌町 | 460,314 | 12,187 | 19,615 | 28,176 | 543,199 |
| 048 | 山田町 | 486,865 | 11,655 | 21,553 | 23,899 | 491,301 |
| 049 | 岩泉町 | 444,282 | 14,913 | 19,923 | 27,113 | 404,739 |
| 050 | 田野畑村 | 477,968 | 12,401 | 16,676 | 25,475 | 430,621 |
| 051 | 普代村 | 486,194 | 17,375 | 13,367 | 25,655 | 403,489 |
| 054 | 軽米町 | 465,091 | 10,287 | 16,870 | 22,094 | 385,855 |
| 055 | 洋野町 | 502,806 | 13,230 | 18,536 | 25,063 | 413,598 |
| 056 | 野田村 | 548,712 | 11,483 | 14,667 | 18,782 | 334,474 |
| 059 | 九戸村 | 464,103 | 13,088 | 15,816 | 22,172 | 395,363 |
| 062 | 一戸町 | 454,316 | 11,115 | 17,759 | 22,764 | 465,190 |
| 301 | 医師国保 | 652,430 | 17,456 | 12,018 | 32,518 | 426,311 |

第15表 保険者別保険給付状況諸率(一般被保険者分)

【70歳以上一般分】

| 保険者番号 | 保険者名 | 受診率(%) | | | | 一件当たり日数(日) | | | |
|-------|-------|--------|-----------|---------|-----------|------------|------|------|------|
| | | 入院 | 入院外 | 歯科 | 計 | 入院 | 入院外 | 歯科 | 計 |
| 県計 | | 33.143 | 1,421.070 | 218.615 | 1,672.827 | 14.21 | 1.58 | 2.10 | 1.89 |
| 市町村計 | | 33.145 | 1,421.215 | 218.614 | 1,672.975 | 14.21 | 1.58 | 2.10 | 1.89 |
| 市計 | | 33.238 | 1,443.681 | 228.723 | 1,705.642 | 14.12 | 1.59 | 2.09 | 1.90 |
| 町村計 | | 32.765 | 1,328.850 | 177.049 | 1,538.664 | 14.56 | 1.50 | 2.17 | 1.86 |
| 001 | 盛岡市 | 33.580 | 1,546.097 | 297.795 | 1,877.472 | 13.93 | 1.70 | 2.03 | 1.97 |
| 002 | 宮古市 | 35.015 | 1,596.269 | 172.080 | 1,803.364 | 14.80 | 1.59 | 2.17 | 1.90 |
| 003 | 大船渡市 | 34.063 | 1,330.385 | 212.785 | 1,577.233 | 14.50 | 1.52 | 1.92 | 1.85 |
| 004 | 奥州市 | 34.738 | 1,471.615 | 234.975 | 1,741.328 | 14.49 | 1.56 | 2.08 | 1.88 |
| 005 | 花巻市 | 30.797 | 1,512.670 | 241.167 | 1,784.633 | 14.07 | 1.59 | 2.01 | 1.87 |
| 006 | 北上市 | 28.400 | 1,518.841 | 226.756 | 1,773.997 | 12.89 | 1.62 | 2.14 | 1.87 |
| 007 | 久慈市 | 34.119 | 1,227.295 | 170.906 | 1,432.320 | 14.68 | 1.40 | 1.94 | 1.78 |
| 008 | 遠野市 | 29.084 | 1,339.654 | 150.673 | 1,519.411 | 13.72 | 1.36 | 2.32 | 1.69 |
| 009 | 一関市 | 31.036 | 1,331.836 | 189.808 | 1,552.680 | 13.29 | 1.55 | 2.18 | 1.86 |
| 010 | 陸前高田市 | 35.643 | 1,212.187 | 228.214 | 1,476.043 | 14.15 | 1.34 | 1.90 | 1.73 |
| 011 | 釜石市 | 40.988 | 1,193.674 | 172.704 | 1,407.366 | 15.86 | 1.49 | 2.35 | 2.02 |
| 013 | 二戸市 | 36.327 | 1,370.748 | 177.415 | 1,584.490 | 14.58 | 1.49 | 2.30 | 1.88 |
| 014 | 雫石町 | 26.252 | 1,324.542 | 163.370 | 1,514.164 | 12.74 | 1.59 | 1.98 | 1.83 |
| 015 | 葛巻町 | 30.456 | 1,169.784 | 123.741 | 1,323.981 | 12.92 | 1.40 | 2.18 | 1.74 |
| 016 | 岩手町 | 31.728 | 1,455.807 | 192.068 | 1,679.603 | 12.64 | 1.71 | 2.26 | 1.98 |
| 017 | 八幡平市 | 35.634 | 1,357.606 | 184.789 | 1,578.028 | 15.58 | 1.71 | 2.21 | 2.08 |
| 018 | 滝沢市 | 32.150 | 1,489.040 | 260.438 | 1,781.628 | 12.49 | 1.66 | 2.17 | 1.93 |
| 021 | 紫波町 | 36.809 | 1,359.738 | 233.564 | 1,630.110 | 16.87 | 1.71 | 2.18 | 2.12 |
| 022 | 矢巾町 | 30.878 | 1,440.087 | 286.782 | 1,757.746 | 14.56 | 1.64 | 2.07 | 1.94 |
| 030 | 西和賀町 | 30.597 | 1,305.224 | 294.527 | 1,630.348 | 12.81 | 1.55 | 2.13 | 1.87 |
| 031 | 金ヶ崎町 | 24.435 | 1,522.458 | 198.023 | 1,744.915 | 12.08 | 1.45 | 2.12 | 1.67 |
| 036 | 平泉町 | 34.673 | 1,530.653 | 210.302 | 1,775.628 | 14.25 | 1.59 | 2.14 | 1.90 |
| 043 | 住田町 | 32.754 | 1,210.435 | 142.609 | 1,385.797 | 13.83 | 1.44 | 2.82 | 1.88 |
| 045 | 大槌町 | 40.746 | 1,202.624 | 161.050 | 1,404.420 | 16.77 | 1.36 | 2.13 | 1.89 |
| 048 | 山田町 | 32.759 | 1,459.100 | 118.870 | 1,610.728 | 15.48 | 1.37 | 2.26 | 1.72 |
| 049 | 岩泉町 | 34.380 | 1,191.779 | 120.179 | 1,346.338 | 12.69 | 1.27 | 2.12 | 1.64 |
| 050 | 田野畑村 | 35.751 | 1,165.803 | 198.964 | 1,400.518 | 15.00 | 1.42 | 1.94 | 1.84 |
| 051 | 普代村 | 32.075 | 1,247.799 | 157.862 | 1,437.736 | 12.02 | 1.39 | 2.16 | 1.71 |
| 054 | 軽米町 | 35.053 | 1,164.591 | 107.473 | 1,307.117 | 14.54 | 1.40 | 2.30 | 1.82 |
| 055 | 洋野町 | 31.156 | 1,188.040 | 127.638 | 1,346.834 | 14.25 | 1.43 | 2.40 | 1.82 |
| 056 | 野田村 | 21.053 | 1,204.386 | 152.632 | 1,378.070 | 11.90 | 1.34 | 2.09 | 1.59 |
| 059 | 九戸村 | 27.222 | 1,297.778 | 141.667 | 1,466.667 | 11.21 | 1.36 | 2.16 | 1.62 |
| 062 | 一戸町 | 42.203 | 1,370.672 | 165.665 | 1,578.541 | 16.91 | 1.47 | 2.11 | 1.95 |
| 301 | 医師国保 | 26.087 | 1,039.130 | 221.739 | 1,286.957 | 16.00 | 2.15 | 2.25 | 2.45 |

第15表 保険者別保険給付状況諸率(一般被保険者分)

【70歳以上一般分】

| 保険者番号 | 保険者名 | 一日当たり診療費(円) | | | | 一人当たり診療費(円) | | | |
|-------|-------|-------------|--------|-------|--------|-------------|---------|--------|---------|
| | | 入院 | 入院外 | 歯科 | 計 | 入院 | 入院外 | 歯科 | 計 |
| 県計 | | 35,644 | 7,614 | 7,589 | 11,776 | 167,845 | 170,455 | 34,852 | 373,151 |
| 市町村計 | | 35,640 | 7,615 | 7,589 | 11,776 | 167,831 | 170,468 | 34,852 | 373,150 |
| 市計 | | 36,021 | 7,492 | 7,546 | 11,627 | 169,087 | 172,152 | 36,022 | 377,261 |
| 町村計 | | 34,096 | 8,195 | 7,812 | 12,468 | 162,667 | 163,543 | 30,038 | 356,248 |
| 001 | 盛岡市 | 38,387 | 7,112 | 7,623 | 11,142 | 179,598 | 187,462 | 46,036 | 413,096 |
| 002 | 宮古市 | 33,530 | 7,377 | 8,877 | 11,502 | 173,805 | 186,702 | 33,177 | 393,684 |
| 003 | 大船渡市 | 36,384 | 7,993 | 7,387 | 12,711 | 179,705 | 161,218 | 30,169 | 371,092 |
| 004 | 奥州市 | 33,899 | 7,412 | 7,831 | 11,536 | 170,578 | 169,711 | 38,228 | 378,517 |
| 005 | 花巻市 | 37,794 | 6,671 | 6,741 | 10,731 | 163,748 | 160,905 | 32,633 | 357,286 |
| 006 | 北上市 | 41,231 | 7,202 | 7,504 | 11,000 | 150,983 | 177,744 | 36,393 | 365,121 |
| 007 | 久慈市 | 39,652 | 9,466 | 7,902 | 15,185 | 198,581 | 162,772 | 26,249 | 387,603 |
| 008 | 遠野市 | 35,893 | 9,586 | 7,264 | 13,363 | 143,202 | 174,113 | 25,353 | 342,669 |
| 009 | 一関市 | 35,684 | 8,168 | 7,037 | 11,940 | 147,217 | 168,299 | 29,053 | 344,569 |
| 010 | 陸前高田市 | 33,916 | 9,285 | 7,933 | 13,909 | 171,024 | 150,617 | 34,349 | 355,990 |
| 011 | 釜石市 | 27,835 | 8,186 | 7,871 | 12,639 | 181,001 | 145,999 | 32,008 | 359,008 |
| 013 | 二戸市 | 32,489 | 7,245 | 6,946 | 11,682 | 172,059 | 148,438 | 28,322 | 348,819 |
| 014 | 雫石町 | 39,845 | 7,374 | 8,427 | 11,425 | 133,256 | 155,381 | 27,216 | 315,852 |
| 015 | 葛巻町 | 45,910 | 9,052 | 8,794 | 15,316 | 180,666 | 148,503 | 23,768 | 352,936 |
| 016 | 岩手町 | 41,335 | 8,307 | 7,164 | 12,139 | 165,810 | 207,039 | 31,143 | 403,992 |
| 017 | 八幡平市 | 33,047 | 6,610 | 7,958 | 11,249 | 183,458 | 153,264 | 32,483 | 369,205 |
| 018 | 滝沢市 | 40,768 | 7,673 | 7,470 | 11,495 | 163,689 | 190,148 | 42,303 | 396,139 |
| 021 | 紫波町 | 30,500 | 7,417 | 6,649 | 11,456 | 189,424 | 172,221 | 33,881 | 395,526 |
| 022 | 矢巾町 | 37,552 | 7,447 | 7,491 | 11,429 | 168,800 | 175,955 | 44,409 | 389,164 |
| 030 | 西和賀町 | 40,506 | 8,222 | 6,952 | 12,119 | 158,799 | 166,299 | 43,665 | 368,762 |
| 031 | 金ヶ崎町 | 34,810 | 7,603 | 8,804 | 10,527 | 102,708 | 167,522 | 36,994 | 307,224 |
| 036 | 平泉町 | 35,454 | 6,875 | 7,186 | 11,101 | 175,132 | 167,007 | 32,393 | 374,531 |
| 043 | 住田町 | 40,784 | 9,528 | 6,470 | 14,500 | 184,771 | 166,278 | 26,032 | 377,081 |
| 045 | 大槌町 | 26,700 | 8,746 | 9,359 | 13,442 | 182,399 | 142,575 | 32,163 | 357,137 |
| 048 | 山田町 | 32,464 | 8,000 | 9,132 | 12,574 | 164,591 | 160,207 | 24,517 | 349,315 |
| 049 | 岩泉町 | 34,998 | 12,352 | 9,840 | 16,546 | 152,702 | 186,911 | 25,018 | 364,632 |
| 050 | 田野畑村 | 37,424 | 9,046 | 8,207 | 14,830 | 200,692 | 149,467 | 31,721 | 381,880 |
| 051 | 普代村 | 46,382 | 13,113 | 6,077 | 17,357 | 178,817 | 227,214 | 20,679 | 426,709 |
| 054 | 軽米町 | 34,511 | 7,100 | 7,870 | 13,038 | 175,930 | 115,654 | 19,423 | 311,008 |
| 055 | 洋野町 | 32,831 | 8,881 | 7,752 | 13,077 | 145,709 | 151,010 | 23,794 | 320,514 |
| 056 | 野田村 | 42,266 | 9,196 | 7,653 | 12,753 | 105,850 | 148,905 | 24,471 | 279,226 |
| 059 | 九戸村 | 36,953 | 9,544 | 7,183 | 12,761 | 112,810 | 168,535 | 21,948 | 303,293 |
| 062 | 一戸町 | 27,245 | 7,326 | 8,771 | 12,117 | 194,381 | 147,130 | 30,706 | 372,217 |
| 301 | 医師国保 | 48,923 | 6,096 | 6,986 | 11,908 | 204,200 | 136,243 | 34,930 | 375,374 |

第15表 保険者別保険給付状況諸率(一般被保険者分)

【70歳以上一般分】

| 保険者番号 | 保険者名 | 一件当たり診療費(円) | | | | 一人当たり療養諸費費用額(円) |
|-------|-------|-------------|--------|--------|--------|-----------------|
| | | 入院 | 入院外 | 歯科 | 計 | |
| 県計 | | 506,430 | 11,995 | 15,942 | 22,307 | 509,693 |
| 市町村計 | | 506,347 | 11,995 | 15,942 | 22,305 | 509,699 |
| 市計 | | 508,718 | 11,925 | 15,749 | 22,118 | 514,441 |
| 町村計 | | 496,460 | 12,307 | 16,966 | 23,153 | 490,205 |
| 001 | 盛岡市 | 534,831 | 12,125 | 15,459 | 22,003 | 562,550 |
| 002 | 宮古市 | 496,368 | 11,696 | 19,280 | 21,831 | 519,822 |
| 003 | 大船渡市 | 527,566 | 12,118 | 14,178 | 23,528 | 523,858 |
| 004 | 奥州市 | 491,049 | 11,532 | 16,269 | 21,737 | 504,352 |
| 005 | 花巻市 | 531,708 | 10,637 | 13,531 | 20,020 | 504,844 |
| 006 | 北上市 | 531,628 | 11,703 | 16,049 | 20,582 | 499,106 |
| 007 | 久慈市 | 582,024 | 13,263 | 15,359 | 27,061 | 497,951 |
| 008 | 遠野市 | 492,377 | 12,997 | 16,827 | 22,553 | 428,769 |
| 009 | 一関市 | 474,339 | 12,637 | 15,306 | 22,192 | 464,518 |
| 010 | 陸前高田市 | 479,829 | 12,425 | 15,051 | 24,118 | 509,035 |
| 011 | 釜石市 | 441,596 | 12,231 | 18,533 | 25,509 | 519,129 |
| 013 | 二戸市 | 473,644 | 10,829 | 15,964 | 22,015 | 498,823 |
| 014 | 雫石町 | 507,612 | 11,731 | 16,659 | 20,860 | 473,503 |
| 015 | 葛巻町 | 593,211 | 12,695 | 19,208 | 26,657 | 496,098 |
| 016 | 岩手町 | 522,598 | 14,222 | 16,215 | 24,053 | 502,040 |
| 017 | 八幡平市 | 514,842 | 11,289 | 17,578 | 23,397 | 507,514 |
| 018 | 滝沢市 | 509,136 | 12,770 | 16,243 | 22,235 | 544,694 |
| 021 | 紫波町 | 514,607 | 12,666 | 14,506 | 24,264 | 522,322 |
| 022 | 矢巾町 | 546,676 | 12,218 | 15,485 | 22,140 | 545,645 |
| 030 | 西和賀町 | 519,000 | 12,741 | 14,825 | 22,619 | 500,676 |
| 031 | 金ヶ崎町 | 420,333 | 11,003 | 18,682 | 17,607 | 444,203 |
| 036 | 平泉町 | 505,091 | 10,911 | 15,403 | 21,093 | 522,225 |
| 043 | 住田町 | 564,125 | 13,737 | 18,254 | 27,210 | 500,011 |
| 045 | 大槌町 | 447,651 | 11,855 | 19,971 | 25,429 | 531,957 |
| 048 | 山田町 | 502,437 | 10,980 | 20,625 | 21,687 | 505,771 |
| 049 | 岩泉町 | 444,165 | 15,683 | 20,818 | 27,083 | 443,315 |
| 050 | 田野畑村 | 561,357 | 12,821 | 15,943 | 27,267 | 476,634 |
| 051 | 普代村 | 557,488 | 18,209 | 13,099 | 29,679 | 503,270 |
| 054 | 軽米町 | 501,892 | 9,931 | 18,073 | 23,793 | 452,590 |
| 055 | 洋野町 | 467,679 | 12,711 | 18,642 | 23,798 | 429,426 |
| 056 | 野田村 | 502,788 | 12,364 | 16,032 | 20,262 | 382,235 |
| 059 | 九戸村 | 414,405 | 12,986 | 15,493 | 20,679 | 438,928 |
| 062 | 一戸町 | 460,584 | 10,734 | 18,535 | 23,580 | 529,607 |
| 301 | 医師国保 | 782,767 | 13,111 | 15,753 | 29,168 | 492,613 |

第15表 保険者別保険給付状況諸率(一般被保険者分)

【70歳以上現役並み所得者分】

| 保険者番号 | 保険者名 | 受診率(%) | | | | 一件当たり日数(日) | | | |
|-------|-------|---------|-----------|---------|-----------|------------|------|------|------|
| | | 入院 | 入院外 | 歯科 | 計 | 入院 | 入院外 | 歯科 | 計 |
| 県計 | | 30.389 | 1,347.007 | 261.658 | 1,639.054 | 12.34 | 1.50 | 1.96 | 1.78 |
| 市町村計 | | 30.927 | 1,368.416 | 260.892 | 1,660.236 | 12.44 | 1.51 | 1.97 | 1.78 |
| 市計 | | 30.676 | 1,385.116 | 268.113 | 1,683.905 | 12.33 | 1.53 | 1.97 | 1.80 |
| 町村計 | | 32.566 | 1,259.539 | 213.816 | 1,505.921 | 13.12 | 1.35 | 1.98 | 1.70 |
| 001 | 盛岡市 | 30.145 | 1,456.087 | 320.145 | 1,806.377 | 12.65 | 1.62 | 1.86 | 1.85 |
| 002 | 宮古市 | 16.981 | 1,395.283 | 181.132 | 1,593.396 | 7.33 | 1.39 | 2.40 | 1.57 |
| 003 | 大船渡市 | 22.093 | 1,202.326 | 245.349 | 1,469.767 | 10.00 | 1.43 | 1.96 | 1.64 |
| 004 | 奥州市 | 35.185 | 1,430.093 | 256.944 | 1,722.222 | 12.17 | 1.55 | 2.08 | 1.85 |
| 005 | 花巻市 | 42.857 | 1,432.804 | 251.323 | 1,726.984 | 11.74 | 1.47 | 1.97 | 1.80 |
| 006 | 北上市 | 23.418 | 1,401.899 | 236.076 | 1,661.392 | 9.59 | 1.48 | 1.89 | 1.65 |
| 007 | 久慈市 | 39.623 | 1,232.075 | 267.925 | 1,539.623 | 12.05 | 1.28 | 1.82 | 1.65 |
| 008 | 遠野市 | 38.333 | 1,265.000 | 163.333 | 1,466.667 | 21.09 | 1.21 | 2.24 | 1.85 |
| 009 | 一関市 | 39.063 | 1,375.521 | 233.333 | 1,647.917 | 13.76 | 1.59 | 1.94 | 1.93 |
| 010 | 陸前高田市 | 16.667 | 1,133.333 | 279.167 | 1,429.167 | 16.75 | 1.18 | 2.13 | 1.55 |
| 011 | 釜石市 | 11.667 | 970.000 | 260.000 | 1,241.667 | 15.71 | 1.32 | 2.10 | 1.62 |
| 013 | 二戸市 | 30.612 | 1,222.449 | 265.306 | 1,518.367 | 9.20 | 1.39 | 2.15 | 1.68 |
| 014 | 雫石町 | 35.000 | 1,070.000 | 190.000 | 1,295.000 | 13.29 | 1.39 | 1.89 | 1.79 |
| 015 | 葛巻町 | 14.286 | 1,314.286 | 285.714 | 1,614.286 | 9.00 | 1.21 | 1.95 | 1.41 |
| 016 | 岩手町 | 10.000 | 1,400.000 | 260.000 | 1,670.000 | 9.00 | 1.19 | 2.19 | 1.39 |
| 017 | 八幡平市 | 34.615 | 1,250.000 | 103.846 | 1,388.462 | 5.56 | 1.44 | 2.30 | 1.61 |
| 018 | 滝沢市 | 20.548 | 1,438.356 | 316.438 | 1,775.342 | 11.80 | 1.74 | 2.21 | 1.94 |
| 021 | 紫波町 | 10.811 | 1,148.649 | 197.297 | 1,356.757 | 5.50 | 1.64 | 1.66 | 1.67 |
| 022 | 矢巾町 | 41.860 | 1,393.023 | 353.488 | 1,788.372 | 21.83 | 1.31 | 2.01 | 1.93 |
| 030 | 西和賀町 | 37.500 | 1,075.000 | 300.000 | 1,412.500 | 4.00 | 1.20 | 1.58 | 1.35 |
| 031 | 金ヶ崎町 | 20.588 | 1,467.647 | 170.588 | 1,658.824 | 8.00 | 1.49 | 2.36 | 1.66 |
| 036 | 平泉町 | 14.286 | 1,319.048 | 290.476 | 1,623.810 | 7.67 | 1.29 | 2.07 | 1.49 |
| 043 | 住田町 | 77.778 | 777.778 | 155.556 | 1,011.111 | 14.43 | 1.24 | 1.93 | 2.36 |
| 045 | 大槌町 | 75.000 | 1,487.500 | 100.000 | 1,662.500 | 6.17 | 1.29 | 1.88 | 1.55 |
| 048 | 山田町 | 30.000 | 1,330.000 | 90.000 | 1,450.000 | 8.50 | 1.22 | 2.06 | 1.42 |
| 049 | 岩泉町 | 90.476 | 1,352.381 | 180.952 | 1,623.810 | 13.26 | 1.29 | 2.34 | 2.07 |
| 050 | 田野畑村 | 500.000 | 1,600.000 | 700.000 | 2,800.000 | 25.00 | 1.13 | 0.00 | 5.89 |
| 051 | 普代村 | 0.000 | 1,080.000 | 106.667 | 1,186.667 | #DIV/0! | 1.17 | 1.81 | 1.23 |
| 054 | 軽米町 | 12.500 | 1,212.500 | 100.000 | 1,325.000 | 3.00 | 1.22 | 1.88 | 1.28 |
| 055 | 洋野町 | 16.667 | 1,266.667 | 116.667 | 1,400.000 | 23.00 | 1.30 | 1.57 | 1.58 |
| 056 | 野田村 | 20.000 | 720.000 | 440.000 | 1,180.000 | 0.00 | 1.06 | 1.32 | 1.17 |
| 059 | 九戸村 | 42.857 | 1,414.286 | 171.429 | 1,628.571 | 10.33 | 1.39 | 0.00 | 1.64 |
| 062 | 一戸町 | 27.778 | 1,088.889 | 227.778 | 1,344.444 | 6.80 | 1.44 | 2.24 | 1.69 |
| 301 | 医師国保 | 18.447 | 871.845 | 278.641 | 1,168.932 | 8.63 | 1.34 | 1.87 | 1.58 |

第15表 保険者別保険給付状況諸率(一般被保険者分)

【70歳以上現役並み所得者分】

| 保険者番号 | 保険者名 | 一日当たり診療費(円) | | | | 一人当たり診療費(円) | | | |
|-------|-------|-------------|--------|--------|--------|-------------|---------|---------|-----------|
| | | 入院 | 入院外 | 歯科 | 計 | 入院 | 入院外 | 歯科 | 計 |
| 県計 | | 45,832 | 8,285 | 6,836 | 12,860 | 171,894 | 167,887 | 35,112 | 374,892 |
| 市町村計 | | 44,987 | 8,207 | 6,882 | 12,753 | 173,098 | 169,470 | 35,326 | 377,894 |
| 市計 | | 45,523 | 8,100 | 6,833 | 12,558 | 172,193 | 171,771 | 36,008 | 379,972 |
| 町村計 | | 41,890 | 9,072 | 7,277 | 14,264 | 178,996 | 154,467 | 30,881 | 364,344 |
| 001 | 盛岡市 | 47,093 | 7,543 | 6,977 | 11,967 | 179,636 | 177,904 | 41,489 | 399,029 |
| 002 | 宮古市 | 67,873 | 8,353 | 7,060 | 11,097 | 84,522 | 161,786 | 30,705 | 277,012 |
| 003 | 大船渡市 | 56,834 | 8,375 | 6,886 | 12,509 | 125,564 | 143,545 | 33,151 | 302,260 |
| 004 | 奥州市 | 41,275 | 9,729 | 7,177 | 13,544 | 176,756 | 215,838 | 38,444 | 431,039 |
| 005 | 花巻市 | 50,087 | 7,064 | 6,795 | 13,986 | 252,026 | 148,970 | 33,689 | 434,685 |
| 006 | 北上市 | 45,282 | 7,120 | 6,187 | 10,096 | 101,742 | 147,408 | 27,607 | 276,756 |
| 007 | 久慈市 | 74,321 | 9,426 | 7,000 | 21,124 | 354,779 | 149,217 | 34,077 | 538,074 |
| 008 | 遠野市 | 25,719 | 10,914 | 4,752 | 14,494 | 207,895 | 167,708 | 17,425 | 393,028 |
| 009 | 一関市 | 37,573 | 9,617 | 6,355 | 13,879 | 201,957 | 210,665 | 28,696 | 441,318 |
| 010 | 陸前高田市 | 45,919 | 8,724 | 7,813 | 13,163 | 128,192 | 117,042 | 46,550 | 291,783 |
| 011 | 釜石市 | 30,748 | 7,003 | 6,903 | 9,142 | 56,372 | 89,642 | 37,738 | 183,752 |
| 013 | 二戸市 | 52,427 | 7,034 | 6,116 | 11,852 | 147,651 | 119,147 | 34,827 | 301,624 |
| 014 | 雫石町 | 58,644 | 9,567 | 7,815 | 19,152 | 272,695 | 142,545 | 28,135 | 443,380 |
| 015 | 葛巻町 | 86,900 | 7,221 | 8,785 | 12,114 | 111,729 | 114,500 | 48,943 | 275,157 |
| 016 | 岩手町 | 61,278 | 10,851 | 7,514 | 11,988 | 55,150 | 180,120 | 42,830 | 278,110 |
| 017 | 八幡平市 | 43,616 | 9,890 | 7,413 | 12,528 | 83,877 | 178,404 | 17,677 | 279,954 |
| 018 | 滝沢市 | 55,170 | 7,152 | 7,242 | 10,554 | 133,768 | 178,805 | 50,592 | 363,164 |
| 021 | 紫波町 | 91,723 | 7,315 | 6,543 | 9,420 | 54,538 | 137,405 | 21,397 | 213,341 |
| 022 | 矢巾町 | 20,131 | 6,871 | 7,174 | 10,445 | 183,991 | 125,602 | 50,888 | 360,479 |
| 030 | 西和賀町 | 52,408 | 8,565 | 8,711 | 12,040 | 78,613 | 110,275 | 41,375 | 230,263 |
| 031 | 金ヶ崎町 | 75,086 | 12,095 | 6,528 | 15,043 | 123,671 | 265,029 | 26,303 | 415,003 |
| 036 | 平泉町 | 30,861 | 7,539 | 6,724 | 8,394 | 33,800 | 128,524 | 40,343 | 202,667 |
| 043 | 住田町 | 40,999 | 10,974 | 5,319 | 24,368 | 460,100 | 106,078 | 15,956 | 582,133 |
| 045 | 大槌町 | 82,370 | 8,821 | 8,040 | 21,975 | 380,963 | 169,813 | 15,075 | 565,863 |
| 048 | 山田町 | 49,361 | 7,230 | 7,295 | 12,438 | 125,870 | 117,485 | 13,495 | 256,850 |
| 049 | 岩泉町 | 51,924 | 13,343 | 7,465 | 26,355 | 623,086 | 232,557 | 31,638 | 887,281 |
| 050 | 田野畑村 | 30,871 | 16,506 | 0 | 26,187 | 3,858,900 | 297,100 | 164,800 | 4,320,800 |
| 051 | 普代村 | #DIV/0! | 18,243 | 4,128 | 16,373 | 0 | 231,073 | 7,980 | 239,047 |
| 054 | 軽米町 | 61,833 | 7,953 | 11,793 | 9,565 | 23,188 | 117,300 | 22,113 | 162,600 |
| 055 | 洋野町 | 24,346 | 5,971 | 8,755 | 9,391 | 93,325 | 98,017 | 16,050 | 207,383 |
| 056 | 野田村 | 0 | 9,818 | 5,807 | 8,951 | 15,240 | 74,620 | 33,680 | 123,520 |
| 059 | 九戸村 | 106,655 | 6,071 | 5,506 | 22,691 | 472,329 | 119,686 | 14,157 | 606,186 |
| 062 | 一戸町 | 24,024 | 6,332 | 9,585 | 8,534 | 45,378 | 99,556 | 48,989 | 193,922 |
| 301 | 医師国保 | 91,175 | 11,346 | 5,821 | 16,658 | 145,172 | 132,740 | 30,349 | 308,261 |

第15表 保険者別保険給付状況諸率(一般被保険者分)

【70歳以上現役並み所得者分】

| 保険者番号 | 保険者名 | 一件当たり診療費(円) | | | | 一人当たり療養諸費費用額(円) |
|-------|-------|-------------|--------|--------|---------|-----------------|
| | | 入院 | 入院外 | 歯科 | 計 | |
| 県計 | | 565,640 | 12,464 | 13,419 | 22,872 | 499,474 |
| 市町村計 | | 559,691 | 12,384 | 13,541 | 22,761 | 504,159 |
| 市計 | | 561,327 | 12,401 | 13,430 | 22,565 | 508,093 |
| 町村計 | | 549,645 | 12,264 | 14,443 | 24,194 | 478,514 |
| 001 | 盛岡市 | 595,908 | 12,218 | 12,959 | 22,090 | 531,908 |
| 002 | 宮古市 | 497,739 | 11,595 | 16,952 | 17,385 | 412,741 |
| 003 | 大船渡市 | 568,342 | 11,939 | 13,512 | 20,565 | 428,087 |
| 004 | 奥州市 | 502,361 | 15,093 | 14,962 | 25,028 | 553,429 |
| 005 | 花巻市 | 588,060 | 10,397 | 13,405 | 25,170 | 571,051 |
| 006 | 北上市 | 434,465 | 10,515 | 11,694 | 16,658 | 383,069 |
| 007 | 久慈市 | 895,395 | 12,111 | 12,719 | 34,948 | 663,700 |
| 008 | 遠野市 | 542,335 | 13,258 | 10,668 | 26,797 | 477,617 |
| 009 | 一関市 | 517,011 | 15,315 | 12,298 | 26,780 | 583,223 |
| 010 | 陸前高田市 | 769,150 | 10,327 | 16,675 | 20,416 | 407,417 |
| 011 | 釜石市 | 483,186 | 9,241 | 14,515 | 14,799 | 286,088 |
| 013 | 二戸市 | 482,327 | 9,747 | 13,127 | 19,865 | 432,541 |
| 014 | 雫石町 | 779,129 | 13,322 | 14,808 | 34,238 | 563,760 |
| 015 | 葛巻町 | 782,100 | 8,712 | 17,130 | 17,045 | 360,614 |
| 016 | 岩手町 | 551,500 | 12,866 | 16,473 | 16,653 | 357,850 |
| 017 | 八幡平市 | 242,311 | 14,272 | 17,022 | 20,163 | 397,012 |
| 018 | 滝沢市 | 651,007 | 12,431 | 15,988 | 20,456 | 509,467 |
| 021 | 紫波町 | 504,475 | 11,962 | 10,845 | 15,724 | 315,084 |
| 022 | 矢巾町 | 439,533 | 9,017 | 14,396 | 20,157 | 511,684 |
| 030 | 西和賀町 | 209,633 | 10,258 | 13,792 | 16,302 | 295,163 |
| 031 | 金ヶ崎町 | 600,686 | 18,058 | 15,419 | 25,018 | 535,538 |
| 036 | 平泉町 | 236,600 | 9,744 | 13,889 | 12,481 | 313,843 |
| 043 | 住田町 | 591,557 | 13,639 | 10,257 | 57,574 | 667,133 |
| 045 | 大槌町 | 507,950 | 11,416 | 15,075 | 34,037 | 726,950 |
| 048 | 山田町 | 419,567 | 8,833 | 14,994 | 17,714 | 382,305 |
| 049 | 岩泉町 | 688,674 | 17,196 | 17,484 | 54,642 | 1,000,300 |
| 050 | 田野畑村 | 771,780 | 18,569 | 0 | 154,314 | 4,482,000 |
| 051 | 普代村 | #DIV/0! | 21,396 | 7,481 | 20,144 | 306,193 |
| 054 | 軽米町 | 185,500 | 9,674 | 22,113 | 12,272 | 359,025 |
| 055 | 洋野町 | 559,950 | 7,738 | 13,757 | 14,813 | 280,625 |
| 056 | 野田村 | 0 | 10,364 | 7,655 | 10,468 | 151,880 |
| 059 | 九戸村 | 1,102,100 | 8,463 | 8,258 | 37,222 | 762,514 |
| 062 | 一戸町 | 163,360 | 9,143 | 21,507 | 14,424 | 299,206 |
| 301 | 医師国保 | 786,984 | 15,225 | 10,892 | 26,371 | 395,475 |

第15表 保険者別保険給付状況諸率(一般被保険者分)

【未就学児分】

| 保険者番号 | 保険者名 | 受診率(%) | | | | 一件当たり日数(日) | | | |
|-------|-------|--------|-----------|---------|-----------|------------|------|------|------|
| | | 入院 | 入院外 | 歯科 | 計 | 入院 | 入院外 | 歯科 | 計 |
| 県計 | | 20.995 | 806.553 | 113.455 | 941.002 | 7.36 | 1.56 | 1.73 | 1.71 |
| 市町村計 | | 21.139 | 805.596 | 113.087 | 939.822 | 7.37 | 1.55 | 1.74 | 1.71 |
| 市計 | | 21.903 | 807.001 | 111.798 | 940.702 | 7.59 | 1.56 | 1.74 | 1.72 |
| 町村計 | | 18.312 | 800.402 | 117.853 | 936.567 | 6.42 | 1.54 | 1.72 | 1.66 |
| 001 | 盛岡市 | 18.642 | 845.800 | 122.037 | 986.479 | 7.47 | 1.58 | 1.64 | 1.70 |
| 002 | 宮古市 | 25.549 | 713.736 | 154.945 | 894.231 | 5.83 | 1.57 | 2.00 | 1.76 |
| 003 | 大船渡市 | 11.790 | 737.991 | 113.100 | 862.882 | 7.81 | 1.65 | 1.52 | 1.72 |
| 004 | 奥州市 | 36.351 | 934.324 | 85.946 | 1,056.622 | 6.10 | 1.58 | 1.76 | 1.75 |
| 005 | 花巻市 | 13.017 | 769.215 | 105.785 | 888.017 | 5.75 | 1.41 | 1.76 | 1.52 |
| 006 | 北上市 | 23.438 | 768.750 | 98.438 | 890.625 | 7.98 | 1.51 | 1.81 | 1.72 |
| 007 | 久慈市 | 22.419 | 754.867 | 83.481 | 860.767 | 8.64 | 1.59 | 1.89 | 1.81 |
| 008 | 遠野市 | 22.143 | 608.571 | 102.857 | 733.571 | 12.13 | 1.33 | 1.60 | 1.69 |
| 009 | 一関市 | 26.393 | 791.645 | 91.247 | 909.284 | 9.31 | 1.51 | 1.76 | 1.76 |
| 010 | 陸前高田市 | 14.400 | 736.000 | 175.200 | 925.600 | 9.78 | 1.37 | 1.50 | 1.52 |
| 011 | 釜石市 | 25.568 | 686.932 | 132.386 | 844.886 | 5.91 | 1.77 | 1.85 | 1.90 |
| 013 | 二戸市 | 13.734 | 680.258 | 109.442 | 803.433 | 9.44 | 1.61 | 1.96 | 1.79 |
| 014 | 雫石町 | 12.295 | 718.033 | 100.820 | 831.148 | 5.33 | 1.71 | 1.73 | 1.77 |
| 015 | 葛巻町 | 18.182 | 638.182 | 100.000 | 756.364 | 6.60 | 1.56 | 1.75 | 1.70 |
| 016 | 岩手町 | 23.140 | 862.810 | 152.066 | 1,038.017 | 4.86 | 1.46 | 1.76 | 1.58 |
| 017 | 八幡平市 | 21.739 | 941.304 | 108.696 | 1,071.739 | 12.60 | 1.54 | 2.00 | 1.81 |
| 018 | 滝沢市 | 17.453 | 849.057 | 137.736 | 1,004.245 | 5.88 | 1.63 | 1.66 | 1.70 |
| 021 | 紫波町 | 10.695 | 829.412 | 122.995 | 963.102 | 6.40 | 1.43 | 1.73 | 1.52 |
| 022 | 矢巾町 | 25.161 | 940.000 | 129.032 | 1,094.194 | 11.41 | 1.47 | 1.53 | 1.70 |
| 030 | 西和賀町 | 9.091 | 972.727 | 68.182 | 1,050.000 | 19.50 | 1.36 | 2.13 | 1.57 |
| 031 | 金ヶ崎町 | 37.500 | 1,000.000 | 89.583 | 1,127.083 | 6.39 | 1.64 | 1.80 | 1.81 |
| 036 | 平泉町 | 17.647 | 682.353 | 67.647 | 767.647 | 5.17 | 1.59 | 1.74 | 1.69 |
| 043 | 住田町 | 6.667 | 700.000 | 200.000 | 906.667 | 4.50 | 1.43 | 1.70 | 1.51 |
| 045 | 大槌町 | 28.916 | 773.494 | 106.024 | 908.434 | 5.71 | 1.57 | 1.84 | 1.74 |
| 048 | 山田町 | 19.162 | 770.060 | 126.946 | 916.168 | 5.00 | 1.52 | 1.53 | 1.60 |
| 049 | 岩泉町 | 17.143 | 592.857 | 165.714 | 775.714 | 7.42 | 1.35 | 1.90 | 1.60 |
| 050 | 田野畑村 | 17.073 | 624.390 | 151.220 | 792.683 | 11.00 | 1.35 | 1.87 | 1.66 |
| 051 | 普代村 | 20.000 | 846.667 | 113.333 | 980.000 | 5.00 | 1.57 | 1.88 | 1.67 |
| 054 | 軽米町 | 15.385 | 737.363 | 134.066 | 886.813 | 6.43 | 1.54 | 1.66 | 1.64 |
| 055 | 洋野町 | 10.092 | 813.761 | 99.541 | 923.394 | 5.59 | 1.58 | 1.77 | 1.64 |
| 056 | 野田村 | 20.000 | 897.778 | 75.556 | 993.333 | 5.00 | 1.76 | 1.59 | 1.82 |
| 059 | 九戸村 | 16.393 | 627.869 | 93.443 | 737.705 | 3.50 | 1.57 | 2.09 | 1.68 |
| 062 | 一戸町 | 22.222 | 844.444 | 119.192 | 985.859 | 3.73 | 1.72 | 1.63 | 1.75 |
| 301 | 医師国保 | 11.017 | 872.881 | 138.983 | 1,022.881 | 6.23 | 1.68 | 1.35 | 1.68 |

第15表 保険者別保険給付状況諸率(一般被保険者分)

【未就学児分】

| 保険者番号 | 保険者名 | 一日当たり診療費(円) | | | | 一人当たり診療費(円) | | | |
|-------|-------|-------------|-------|-------|--------|-------------|---------|--------|---------|
| | | 入院 | 入院外 | 歯科 | 計 | 入院 | 入院外 | 歯科 | 計 |
| 県計 | | 49,246 | 5,175 | 5,671 | 9,480 | 76,118 | 64,917 | 11,124 | 152,159 |
| 市町村計 | | 49,272 | 5,188 | 5,671 | 9,530 | 76,768 | 64,919 | 11,130 | 152,817 |
| 市計 | | 50,500 | 5,214 | 5,644 | 9,920 | 83,911 | 65,485 | 10,977 | 160,373 |
| 町村計 | | 42,850 | 5,089 | 5,766 | 8,031 | 50,352 | 62,827 | 11,697 | 124,876 |
| 001 | 盛岡市 | 51,280 | 5,287 | 6,235 | 9,229 | 71,433 | 70,520 | 12,466 | 154,419 |
| 002 | 宮古市 | 46,663 | 5,088 | 5,826 | 9,156 | 69,482 | 56,945 | 18,055 | 144,483 |
| 003 | 大船渡市 | 57,537 | 6,516 | 4,926 | 9,501 | 53,014 | 79,414 | 8,476 | 140,904 |
| 004 | 奥州市 | 46,419 | 4,755 | 5,748 | 9,823 | 102,938 | 70,355 | 8,676 | 181,969 |
| 005 | 花巻市 | 55,048 | 5,421 | 4,792 | 8,084 | 41,172 | 58,989 | 8,940 | 109,101 |
| 006 | 北上市 | 45,315 | 4,646 | 5,852 | 9,768 | 84,789 | 54,015 | 10,424 | 149,228 |
| 007 | 久慈市 | 53,902 | 5,287 | 5,723 | 11,391 | 104,465 | 63,595 | 9,049 | 177,109 |
| 008 | 遠野市 | 32,954 | 5,994 | 5,603 | 11,778 | 88,506 | 48,424 | 9,205 | 146,134 |
| 009 | 一関市 | 49,574 | 5,675 | 5,158 | 12,361 | 121,832 | 67,842 | 8,264 | 197,937 |
| 010 | 陸前高田市 | 38,376 | 5,073 | 5,108 | 8,402 | 54,034 | 51,095 | 13,443 | 118,572 |
| 011 | 釜石市 | 72,655 | 4,826 | 6,197 | 11,410 | 109,808 | 58,512 | 15,141 | 183,461 |
| 013 | 二戸市 | 64,470 | 4,868 | 4,473 | 10,176 | 83,561 | 53,337 | 9,579 | 146,479 |
| 014 | 雫石町 | 28,774 | 4,401 | 5,905 | 5,667 | 18,868 | 54,116 | 10,310 | 83,293 |
| 015 | 葛巻町 | 30,698 | 6,051 | 6,366 | 8,388 | 36,838 | 60,182 | 11,111 | 108,133 |
| 016 | 岩手町 | 32,913 | 5,799 | 5,530 | 7,617 | 36,993 | 72,892 | 14,761 | 124,646 |
| 017 | 八幡平市 | 69,124 | 6,114 | 4,780 | 14,843 | 189,341 | 88,822 | 10,392 | 288,554 |
| 018 | 滝沢市 | 44,616 | 4,641 | 5,554 | 7,160 | 45,773 | 64,051 | 12,667 | 122,491 |
| 021 | 紫波町 | 52,969 | 4,640 | 4,648 | 6,902 | 36,257 | 54,865 | 9,867 | 100,989 |
| 022 | 矢巾町 | 51,449 | 4,931 | 6,511 | 12,266 | 147,709 | 68,016 | 12,812 | 228,536 |
| 030 | 西和賀町 | 45,036 | 7,923 | 6,466 | 11,792 | 79,836 | 104,795 | 9,405 | 194,036 |
| 031 | 金ヶ崎町 | 42,873 | 4,484 | 5,583 | 9,076 | 102,718 | 73,560 | 9,015 | 185,293 |
| 036 | 平泉町 | 42,013 | 5,585 | 5,555 | 8,149 | 38,306 | 60,612 | 6,535 | 105,456 |
| 043 | 住田町 | 40,311 | 5,780 | 4,958 | 6,332 | 12,093 | 57,797 | 16,857 | 86,747 |
| 045 | 大槌町 | 39,412 | 5,367 | 5,356 | 8,929 | 65,054 | 65,310 | 10,453 | 140,817 |
| 048 | 山田町 | 33,027 | 4,419 | 9,165 | 6,925 | 31,643 | 51,786 | 17,836 | 101,265 |
| 049 | 岩泉町 | 32,843 | 6,148 | 3,989 | 8,335 | 41,757 | 49,180 | 12,536 | 103,473 |
| 050 | 田野畑村 | 68,636 | 7,577 | 6,247 | 16,029 | 128,902 | 63,759 | 17,673 | 210,334 |
| 051 | 普代村 | 35,029 | 4,394 | 5,813 | 6,446 | 35,029 | 58,289 | 12,400 | 105,716 |
| 054 | 軽米町 | 40,608 | 4,492 | 4,426 | 6,938 | 40,162 | 50,888 | 9,824 | 100,874 |
| 055 | 洋野町 | 44,263 | 4,633 | 5,497 | 6,206 | 24,974 | 59,549 | 9,708 | 94,231 |
| 056 | 野田村 | 33,482 | 5,788 | 5,759 | 7,320 | 33,482 | 91,700 | 6,911 | 132,093 |
| 059 | 九戸村 | 42,331 | 5,062 | 5,025 | 6,786 | 24,289 | 49,792 | 9,803 | 83,882 |
| 062 | 一戸町 | 41,421 | 6,414 | 6,063 | 8,052 | 34,308 | 93,172 | 11,759 | 139,239 |
| 301 | 医師国保 | 45,184 | 4,430 | 5,693 | 6,195 | 31,016 | 64,800 | 10,710 | 106,527 |

第15表 保険者別保険給付状況諸率(一般被保険者分)

【未就学児分】

| 保険者番号 | 保険者名 | 一件当たり診療費(円) | | | | 一人当たり療養諸費費用額(円) |
|-------|-------|-------------|--------|--------|--------|-----------------|
| | | 入院 | 入院外 | 歯科 | 計 | |
| 県計 | | 362,553 | 8,049 | 9,805 | 16,170 | 184,166 |
| 市町村計 | | 363,162 | 8,058 | 9,842 | 16,260 | 184,606 |
| 市計 | | 383,102 | 8,115 | 9,818 | 17,048 | 191,800 |
| 町村計 | | 274,964 | 7,849 | 9,925 | 13,333 | 158,001 |
| 001 | 盛岡市 | 383,179 | 8,338 | 10,215 | 15,654 | 189,425 |
| 002 | 宮古市 | 271,952 | 7,978 | 11,653 | 16,157 | 177,910 |
| 003 | 大船渡市 | 449,641 | 10,761 | 7,494 | 16,329 | 166,120 |
| 004 | 奥州市 | 283,174 | 7,530 | 10,095 | 17,222 | 214,284 |
| 005 | 花巻市 | 316,306 | 7,669 | 8,452 | 12,286 | 127,724 |
| 006 | 北上市 | 361,766 | 7,026 | 10,590 | 16,755 | 182,794 |
| 007 | 久慈市 | 465,968 | 8,425 | 10,840 | 20,576 | 207,719 |
| 008 | 遠野市 | 399,703 | 7,957 | 8,949 | 19,921 | 153,269 |
| 009 | 一関市 | 461,613 | 8,570 | 9,056 | 21,768 | 228,082 |
| 010 | 陸前高田市 | 375,233 | 6,942 | 7,673 | 12,810 | 143,999 |
| 011 | 釜石市 | 429,471 | 8,518 | 11,437 | 21,714 | 213,964 |
| 013 | 二戸市 | 608,431 | 7,841 | 8,753 | 18,232 | 179,546 |
| 014 | 雫石町 | 153,460 | 7,537 | 10,226 | 10,021 | 123,392 |
| 015 | 葛巻町 | 202,610 | 9,430 | 11,111 | 14,296 | 140,304 |
| 016 | 岩手町 | 159,864 | 8,448 | 9,707 | 12,008 | 156,329 |
| 017 | 八幡平市 | 870,968 | 9,436 | 9,561 | 26,924 | 326,404 |
| 018 | 滝沢市 | 262,269 | 7,544 | 9,197 | 12,197 | 160,786 |
| 021 | 紫波町 | 339,000 | 6,615 | 8,023 | 10,486 | 129,297 |
| 022 | 矢巾町 | 587,049 | 7,236 | 9,929 | 20,886 | 270,997 |
| 030 | 西和賀町 | 878,200 | 10,773 | 13,793 | 18,480 | 210,268 |
| 031 | 金ヶ崎町 | 273,914 | 7,356 | 10,063 | 16,440 | 224,811 |
| 036 | 平泉町 | 217,067 | 8,883 | 9,661 | 13,738 | 131,879 |
| 043 | 住田町 | 181,400 | 8,257 | 8,428 | 9,568 | 105,110 |
| 045 | 大槌町 | 224,979 | 8,443 | 9,859 | 15,501 | 176,143 |
| 048 | 山田町 | 165,134 | 6,725 | 14,050 | 11,053 | 137,617 |
| 049 | 岩泉町 | 243,583 | 8,295 | 7,565 | 13,339 | 122,536 |
| 050 | 田野畑村 | 755,000 | 10,211 | 11,687 | 26,534 | 233,390 |
| 051 | 普代村 | 175,144 | 6,885 | 10,941 | 10,787 | 136,438 |
| 054 | 軽米町 | 261,050 | 6,901 | 7,328 | 11,375 | 132,252 |
| 055 | 洋野町 | 247,468 | 7,318 | 9,753 | 10,205 | 125,562 |
| 056 | 野田村 | 167,411 | 10,214 | 9,147 | 13,298 | 172,547 |
| 059 | 九戸村 | 148,160 | 7,930 | 10,491 | 11,371 | 112,610 |
| 062 | 一戸町 | 154,386 | 11,033 | 9,865 | 14,124 | 177,720 |
| 301 | 医師国保 | 281,531 | 7,424 | 7,706 | 10,414 | 153,686 |

第16表 保険者別保険給付状況諸率(退職被保険者等分)

【総数】

| 保険者番号 | 保険者名 | 受診率(%) | | | | 一件当たり日数(日) | | | |
|-------|-------|--------|-----------|---------|-----------|------------|------|------|------|
| | | 入院 | 入院外 | 歯科 | 計 | 入院 | 入院外 | 歯科 | 計 |
| 県計 | | 23.841 | 985.246 | 202.097 | 1,211.184 | 15.71 | 1.52 | 2.07 | 1.89 |
| 市町村計 | | 23.841 | 985.246 | 202.097 | 1,211.184 | 15.71 | 1.52 | 2.07 | 1.89 |
| 市計 | | 22.722 | 975.449 | 202.705 | 1,200.875 | 15.63 | 1.53 | 2.04 | 1.88 |
| 町村計 | | 28.742 | 1,028.157 | 199.437 | 1,256.335 | 15.98 | 1.49 | 2.22 | 1.94 |
| 001 | 盛岡市 | 20.929 | 996.593 | 235.664 | 1,253.186 | 15.89 | 1.57 | 2.00 | 1.89 |
| 002 | 宮古市 | 30.213 | 1,059.963 | 173.216 | 1,263.392 | 18.92 | 1.54 | 2.17 | 2.04 |
| 003 | 大船渡市 | 20.750 | 1,025.440 | 220.399 | 1,266.589 | 10.06 | 1.44 | 1.96 | 1.67 |
| 004 | 奥州市 | 23.548 | 986.855 | 197.540 | 1,207.944 | 15.14 | 1.48 | 1.99 | 1.83 |
| 005 | 花巻市 | 19.350 | 934.283 | 207.346 | 1,160.980 | 14.89 | 1.52 | 1.97 | 1.83 |
| 006 | 北上市 | 19.474 | 980.414 | 194.012 | 1,193.900 | 13.50 | 1.67 | 2.08 | 1.93 |
| 007 | 久慈市 | 24.476 | 847.552 | 164.569 | 1,036.597 | 18.21 | 1.38 | 1.91 | 1.86 |
| 008 | 遠野市 | 31.171 | 932.437 | 180.380 | 1,143.987 | 18.61 | 1.37 | 2.17 | 1.96 |
| 009 | 一関市 | 17.535 | 926.821 | 172.938 | 1,117.294 | 14.06 | 1.51 | 2.10 | 1.80 |
| 010 | 陸前高田市 | 27.869 | 969.467 | 273.975 | 1,271.311 | 14.29 | 1.40 | 1.81 | 1.77 |
| 011 | 釜石市 | 34.185 | 986.581 | 198.882 | 1,219.649 | 17.93 | 1.46 | 2.18 | 2.04 |
| 013 | 二戸市 | 24.242 | 990.657 | 162.374 | 1,177.273 | 16.82 | 1.43 | 2.19 | 1.85 |
| 014 | 雫石町 | 19.259 | 920.247 | 149.383 | 1,088.889 | 14.29 | 1.45 | 2.00 | 1.75 |
| 015 | 葛巻町 | 36.752 | 912.821 | 148.718 | 1,098.291 | 13.63 | 1.70 | 2.07 | 2.15 |
| 016 | 岩手町 | 14.968 | 917.197 | 154.140 | 1,086.306 | 9.96 | 1.46 | 2.57 | 1.73 |
| 017 | 八幡平市 | 33.389 | 960.631 | 152.492 | 1,146.512 | 17.43 | 1.57 | 2.27 | 2.12 |
| 018 | 滝沢市 | 29.162 | 1,036.691 | 218.664 | 1,284.517 | 16.47 | 1.62 | 2.17 | 2.05 |
| 021 | 紫波町 | 31.221 | 987.089 | 231.455 | 1,249.765 | 17.74 | 1.67 | 2.25 | 2.18 |
| 022 | 矢巾町 | 23.789 | 1,100.000 | 256.842 | 1,380.632 | 15.85 | 1.57 | 2.07 | 1.91 |
| 030 | 西和賀町 | 36.471 | 958.824 | 320.000 | 1,315.294 | 15.26 | 1.37 | 2.35 | 1.99 |
| 031 | 金ヶ崎町 | 41.049 | 1,116.975 | 207.716 | 1,365.741 | 17.97 | 1.43 | 2.17 | 2.04 |
| 036 | 平泉町 | 29.008 | 1,037.023 | 205.725 | 1,271.756 | 15.09 | 1.50 | 2.11 | 1.91 |
| 043 | 住田町 | 17.901 | 832.716 | 171.605 | 1,022.222 | 10.52 | 1.58 | 2.85 | 1.95 |
| 045 | 大槌町 | 32.955 | 1,271.023 | 238.636 | 1,542.614 | 13.91 | 1.39 | 2.10 | 1.77 |
| 048 | 山田町 | 28.090 | 1,335.955 | 182.397 | 1,546.442 | 16.13 | 1.28 | 2.31 | 1.67 |
| 049 | 岩泉町 | 65.285 | 872.021 | 153.368 | 1,090.674 | 19.12 | 1.56 | 2.24 | 2.70 |
| 050 | 田野畑村 | 38.333 | 880.000 | 266.667 | 1,185.000 | 20.70 | 1.48 | 2.33 | 2.29 |
| 051 | 普代村 | 7.843 | 854.902 | 131.373 | 994.118 | 11.75 | 1.45 | 2.28 | 1.64 |
| 054 | 軽米町 | 15.172 | 807.586 | 160.690 | 983.448 | 13.59 | 1.42 | 2.16 | 1.73 |
| 055 | 洋野町 | 29.150 | 1,394.737 | 189.474 | 1,613.360 | 15.38 | 1.42 | 2.43 | 1.79 |
| 056 | 野田村 | 10.526 | 823.684 | 136.842 | 971.053 | 5.38 | 1.24 | 1.93 | 1.39 |
| 059 | 九戸村 | 44.681 | 963.830 | 251.064 | 1,259.574 | 15.06 | 1.54 | 2.19 | 2.15 |
| 062 | 一戸町 | 22.642 | 984.151 | 151.698 | 1,158.491 | 14.45 | 1.39 | 1.99 | 1.72 |
| 301 | 医師国保 | - | - | - | - | - | - | - | - |

第16表 保険者別保険給付状況諸率(退職被保険者等分)

【総数】

| 保険者番号 | 保険者名 | 一日当たり診療費(円) | | | | 一人当たり診療費(円) | | | | 対前年比 |
|-------|-------|-------------|--------|-------|--------|-------------|---------|--------|---------|--------|
| | | 入院 | 入院外 | 歯科 | 計 | 入院 | 入院外 | 歯科 | 計 | |
| 県計 | | 34,083 | 9,546 | 7,242 | 13,132 | 127,675 | 143,188 | 30,341 | 301,203 | 102.97 |
| 市町村計 | | 34,083 | 9,546 | 7,242 | 13,132 | 127,675 | 143,188 | 30,341 | 301,203 | 102.97 |
| 市計 | | 35,048 | 9,453 | 7,233 | 13,068 | 124,507 | 141,026 | 29,919 | 295,451 | 104.62 |
| 町村計 | | 30,815 | 9,941 | 7,280 | 13,393 | 141,553 | 152,658 | 32,189 | 326,399 | 99.07 |
| 001 | 盛岡市 | 40,217 | 8,921 | 7,453 | 13,024 | 133,729 | 139,541 | 35,112 | 308,383 | 104.07 |
| 002 | 宮古市 | 26,408 | 10,045 | 7,722 | 13,336 | 150,933 | 163,479 | 29,084 | 343,495 | 94.44 |
| 003 | 大船渡市 | 47,390 | 10,576 | 8,885 | 13,855 | 98,946 | 156,439 | 38,467 | 293,851 | 104.09 |
| 004 | 奥州市 | 34,698 | 9,257 | 7,209 | 12,989 | 123,724 | 135,596 | 28,370 | 287,690 | 110.13 |
| 005 | 花巻市 | 35,724 | 8,327 | 6,579 | 11,713 | 102,942 | 118,617 | 26,841 | 248,400 | 98.38 |
| 006 | 北上市 | 39,966 | 9,198 | 6,795 | 12,289 | 105,047 | 150,329 | 27,483 | 282,858 | 105.47 |
| 007 | 久慈市 | 29,221 | 9,573 | 7,299 | 13,741 | 130,234 | 112,000 | 22,936 | 265,170 | 89.04 |
| 008 | 遠野市 | 29,488 | 11,089 | 6,833 | 15,099 | 171,049 | 141,268 | 26,769 | 339,086 | 108.54 |
| 009 | 一関市 | 35,269 | 9,943 | 6,864 | 12,489 | 86,925 | 139,421 | 24,952 | 251,297 | 93.65 |
| 010 | 陸前高田市 | 39,182 | 8,930 | 8,269 | 14,140 | 156,006 | 120,939 | 41,057 | 318,002 | 100.79 |
| 011 | 釜石市 | 26,614 | 10,965 | 7,794 | 14,275 | 163,129 | 157,608 | 33,741 | 354,478 | 105.42 |
| 013 | 二戸市 | 32,475 | 8,564 | 6,839 | 12,753 | 132,442 | 121,481 | 24,299 | 278,222 | 149.09 |
| 014 | 雫石町 | 41,077 | 10,231 | 7,337 | 14,232 | 113,087 | 136,210 | 21,957 | 271,253 | 97.46 |
| 015 | 葛巻町 | 46,326 | 16,266 | 7,624 | 21,517 | 232,028 | 252,475 | 23,457 | 507,960 | 248.76 |
| 016 | 岩手町 | 49,229 | 10,517 | 6,584 | 12,759 | 73,374 | 140,374 | 26,064 | 239,811 | 105.27 |
| 017 | 八幡平市 | 35,256 | 8,553 | 7,489 | 14,784 | 205,210 | 128,891 | 25,926 | 360,026 | 133.10 |
| 018 | 滝沢市 | 32,054 | 11,779 | 6,798 | 14,581 | 153,949 | 197,665 | 32,225 | 383,839 | 103.08 |
| 021 | 紫波町 | 24,431 | 10,296 | 6,544 | 12,458 | 135,347 | 169,336 | 34,059 | 338,742 | 96.68 |
| 022 | 矢巾町 | 35,042 | 8,157 | 7,215 | 11,806 | 132,125 | 141,271 | 38,354 | 311,751 | 81.76 |
| 030 | 西和賀町 | 36,416 | 9,267 | 5,838 | 14,044 | 202,645 | 121,671 | 43,954 | 368,271 | 101.44 |
| 031 | 金ヶ崎町 | 27,705 | 10,933 | 7,508 | 14,815 | 204,368 | 174,865 | 33,901 | 413,133 | 114.70 |
| 036 | 平泉町 | 25,464 | 6,757 | 6,804 | 10,144 | 111,478 | 104,911 | 29,473 | 245,863 | 103.39 |
| 043 | 住田町 | 46,975 | 12,474 | 6,512 | 14,273 | 88,441 | 164,167 | 31,796 | 284,404 | 108.10 |
| 045 | 大槌町 | 41,637 | 10,030 | 8,679 | 15,097 | 190,914 | 177,285 | 43,443 | 411,642 | 174.70 |
| 048 | 山田町 | 28,420 | 9,271 | 9,226 | 12,621 | 128,795 | 158,552 | 38,909 | 326,257 | 113.52 |
| 049 | 岩泉町 | 27,384 | 13,028 | 8,843 | 18,617 | 341,799 | 176,784 | 30,379 | 548,962 | 123.59 |
| 050 | 田野畑村 | 28,934 | 17,225 | 8,271 | 18,603 | 229,547 | 223,925 | 51,282 | 504,755 | 72.05 |
| 051 | 普代村 | 36,177 | 9,393 | 7,298 | 10,521 | 33,339 | 116,396 | 21,894 | 171,629 | 103.92 |
| 054 | 軽米町 | 37,644 | 6,021 | 6,933 | 10,051 | 77,626 | 68,801 | 24,099 | 170,524 | 67.64 |
| 055 | 洋野町 | 34,668 | 8,056 | 7,427 | 12,079 | 155,376 | 159,943 | 34,129 | 349,448 | 107.12 |
| 056 | 野田村 | 116,193 | 8,549 | 8,336 | 13,032 | 65,741 | 87,629 | 22,046 | 175,414 | 68.73 |
| 059 | 九戸村 | 25,640 | 11,138 | 6,984 | 13,898 | 172,570 | 165,327 | 38,435 | 376,330 | 78.30 |
| 062 | 一戸町 | 27,820 | 10,246 | 8,579 | 12,876 | 91,020 | 140,003 | 25,868 | 256,891 | 82.29 |
| 301 | 医師国保 | - | - | - | - | - | - | - | - | - |

第16表 保険者別保険給付状況諸率(退職被保険者等分)

【総数】

| 保険者番号 | 保険者名 | 一件当たり診療費(円) | | | | 一人当たり療養諸費費用額(円) |
|-------|-------|-------------|--------|--------|--------|-----------------|
| | | 入院 | 入院外 | 歯科 | 計 | |
| 県計 | | 535,537 | 14,533 | 15,013 | 24,869 | 393,472 |
| 市町村計 | | 535,537 | 14,533 | 15,013 | 24,869 | 393,472 |
| 市計 | | 547,965 | 14,458 | 14,760 | 24,603 | 386,845 |
| 町村計 | | 492,501 | 14,848 | 16,140 | 25,980 | 422,499 |
| 001 | 盛岡市 | 638,961 | 14,002 | 14,899 | 24,608 | 400,347 |
| 002 | 宮古市 | 499,560 | 15,423 | 16,790 | 27,188 | 436,705 |
| 003 | 大船渡市 | 476,841 | 15,256 | 17,453 | 23,200 | 409,245 |
| 004 | 奥州市 | 525,403 | 13,740 | 14,362 | 23,816 | 371,216 |
| 005 | 花巻市 | 532,011 | 12,696 | 12,945 | 21,396 | 337,479 |
| 006 | 北上市 | 539,420 | 15,333 | 14,165 | 23,692 | 372,885 |
| 007 | 久慈市 | 532,097 | 13,215 | 13,937 | 25,581 | 344,065 |
| 008 | 遠野市 | 548,745 | 15,150 | 14,841 | 29,641 | 421,468 |
| 009 | 一関市 | 495,712 | 15,043 | 14,428 | 22,492 | 331,420 |
| 010 | 陸前高田市 | 559,786 | 12,475 | 14,986 | 25,014 | 423,949 |
| 011 | 釜石市 | 477,192 | 15,975 | 16,965 | 29,064 | 469,919 |
| 013 | 二戸市 | 546,324 | 12,263 | 14,965 | 23,633 | 381,358 |
| 014 | 雫石町 | 587,183 | 14,801 | 14,698 | 24,911 | 370,090 |
| 015 | 葛巻町 | 631,333 | 27,659 | 15,773 | 46,250 | 603,230 |
| 016 | 岩手町 | 490,200 | 15,305 | 16,909 | 22,076 | 294,477 |
| 017 | 八幡平市 | 614,608 | 13,417 | 17,001 | 31,402 | 469,977 |
| 018 | 滝沢市 | 527,905 | 19,067 | 14,737 | 29,882 | 484,189 |
| 021 | 紫波町 | 433,519 | 17,155 | 14,715 | 27,104 | 425,099 |
| 022 | 矢巾町 | 555,395 | 12,843 | 14,933 | 22,580 | 418,946 |
| 030 | 西和賀町 | 555,639 | 12,690 | 13,736 | 27,999 | 457,168 |
| 031 | 金ヶ崎町 | 497,858 | 15,655 | 16,321 | 30,250 | 507,583 |
| 036 | 平泉町 | 384,307 | 10,117 | 14,327 | 19,333 | 341,332 |
| 043 | 住田町 | 494,048 | 19,715 | 18,529 | 27,822 | 368,954 |
| 045 | 大槌町 | 579,324 | 13,948 | 18,205 | 26,685 | 564,202 |
| 048 | 山田町 | 458,511 | 11,868 | 21,332 | 21,097 | 472,769 |
| 049 | 岩泉町 | 523,549 | 20,273 | 19,808 | 50,332 | 632,445 |
| 050 | 田野畑村 | 598,817 | 25,446 | 19,231 | 42,595 | 618,465 |
| 051 | 普代村 | 425,075 | 13,615 | 16,666 | 17,264 | 247,494 |
| 054 | 軽米町 | 511,623 | 8,519 | 14,997 | 17,339 | 251,765 |
| 055 | 洋野町 | 533,026 | 11,468 | 18,013 | 21,660 | 471,418 |
| 056 | 野田村 | 624,538 | 10,639 | 16,111 | 18,064 | 232,366 |
| 059 | 九戸村 | 386,227 | 17,153 | 15,309 | 29,878 | 471,407 |
| 062 | 一戸町 | 402,003 | 14,226 | 17,052 | 22,175 | 338,305 |
| 301 | 医師国保 | - | - | - | - | - |

第16表 保険者別保険給付状況諸率(退職被保険者等分)

【未就学児分】

| 保険者番号 | 保険者名 | 受診率(%) | | | | 一件当たり日数(日) | | | |
|-------|-------|---------|-----------|---------|-----------|------------|------|------|------|
| | | 入院 | 入院外 | 歯科 | 計 | 入院 | 入院外 | 歯科 | 計 |
| 県計 | | 16.667 | 788.889 | 122.222 | 927.778 | 4.00 | 1.28 | 2.18 | 1.45 |
| 市町村計 | | 16.667 | 788.889 | 122.222 | 927.778 | 4.00 | 1.28 | 2.18 | 1.45 |
| 市計 | | 17.647 | 705.882 | 117.647 | 841.176 | 0.00 | 1.28 | 2.10 | 1.45 |
| 町村計 | | 0.000 | 2,200.000 | 200.000 | 2,400.000 | 0.00 | 1.32 | 3.00 | 1.46 |
| 001 | 盛岡市 | 0.000 | 1,066.667 | 500.000 | 1,566.667 | 0.00 | 1.09 | 2.07 | 1.40 |
| 002 | 宮古市 | 0.000 | 0.000 | 0.000 | 0.000 | 0.00 | 0.00 | 0.00 | 0.00 |
| 003 | 大船渡市 | 0.000 | 0.000 | 0.000 | 0.000 | 0.00 | 0.00 | 0.00 | 0.00 |
| 004 | 奥州市 | 0.000 | 500.000 | 0.000 | 500.000 | 0.00 | 1.00 | 0.00 | 1.00 |
| 005 | 花巻市 | 0.000 | 133.333 | 0.000 | 133.333 | 0.00 | 1.00 | 0.00 | 1.00 |
| 006 | 北上市 | 0.000 | 0.000 | 0.000 | 0.000 | 0.00 | 0.00 | 0.00 | 0.00 |
| 007 | 久慈市 | 0.000 | 0.000 | 0.000 | 0.000 | 0.00 | 0.00 | 0.00 | 0.00 |
| 008 | 遠野市 | 100.000 | 1,400.000 | 0.000 | 1,500.000 | 0.00 | 1.64 | 0.00 | 1.67 |
| 009 | 一関市 | 33.333 | 566.667 | 133.333 | 733.333 | 0.00 | 1.29 | 2.50 | 1.82 |
| 010 | 陸前高田市 | 0.000 | 300.000 | 0.000 | 300.000 | 0.00 | 1.33 | 0.00 | 1.33 |
| 011 | 釜石市 | #DIV/0! | 0.000 | 0.000 | 0.000 | 0.00 | 0.00 | 0.00 | 0.00 |
| 013 | 二戸市 | 0.000 | 400.000 | 0.000 | 400.000 | 0.00 | 1.25 | 0.00 | 1.25 |
| 014 | 雫石町 | #DIV/0! | 0.000 | 0.000 | 0.000 | 0.00 | 0.00 | 0.00 | 0.00 |
| 015 | 葛巻町 | #DIV/0! | 0.000 | 0.000 | 0.000 | 0.00 | 0.00 | 0.00 | 0.00 |
| 016 | 岩手町 | #DIV/0! | 0.000 | 0.000 | 0.000 | 0.00 | 1.75 | 0.00 | 1.75 |
| 017 | 八幡平市 | 0.000 | 1,000.000 | 0.000 | 1,000.000 | 0.00 | 1.25 | 0.00 | 1.25 |
| 018 | 滝沢市 | 0.000 | 0.000 | 0.000 | 0.000 | 0.00 | 1.00 | 1.00 | 1.00 |
| 021 | 紫波町 | 0.000 | 0.000 | 0.000 | 0.000 | 0.00 | 1.33 | 0.00 | 1.33 |
| 022 | 矢巾町 | 0.000 | 0.000 | 0.000 | 0.000 | 0.00 | 0.00 | 0.00 | 0.00 |
| 030 | 西和賀町 | 0.000 | 0.000 | 0.000 | 0.000 | 0.00 | 0.00 | 0.00 | 0.00 |
| 031 | 金ヶ崎町 | 0.000 | 0.000 | 0.000 | 0.000 | 0.00 | 0.00 | 0.00 | 0.00 |
| 036 | 平泉町 | 0.000 | 0.000 | 0.000 | 0.000 | 0.00 | 0.00 | 0.00 | 0.00 |
| 043 | 住田町 | 0.000 | 0.000 | 0.000 | 0.000 | 0.00 | 0.00 | 0.00 | 0.00 |
| 045 | 大槌町 | 0.000 | 0.000 | 0.000 | 0.000 | 0.00 | 0.00 | 0.00 | 0.00 |
| 048 | 山田町 | 0.000 | 0.000 | 0.000 | 0.000 | 0.00 | 0.00 | 0.00 | 0.00 |
| 049 | 岩泉町 | 0.000 | 0.000 | 0.000 | 0.000 | 0.00 | 0.00 | 0.00 | 0.00 |
| 050 | 田野畑村 | 0.000 | 0.000 | 0.000 | 0.000 | 0.00 | 0.00 | 0.00 | 0.00 |
| 051 | 普代村 | 0.000 | 0.000 | 0.000 | 0.000 | 0.00 | 0.00 | 0.00 | 0.00 |
| 054 | 軽米町 | 0.000 | 1,000.000 | 0.000 | 0.000 | 0.00 | 1.20 | 0.00 | 1.50 |
| 055 | 洋野町 | 0.000 | 0.000 | 0.000 | 0.000 | 0.00 | 0.00 | 0.00 | 0.00 |
| 056 | 野田村 | 0.000 | 0.000 | 0.000 | 0.000 | 0.00 | 0.00 | 0.00 | 0.00 |
| 059 | 九戸村 | 0.000 | 0.000 | 0.000 | 0.000 | 0.00 | 1.00 | 0.00 | 1.00 |
| 062 | 一戸町 | 0.000 | 0.000 | 0.000 | 0.000 | 0.00 | 1.00 | 0.00 | 1.00 |
| 301 | 医師国保 | - | - | - | - | - | - | - | - |

第16表 保険者別保険給付状況諸率(退職被保険者等分)

【未就学児分】

| 保険者番号 | 保険者名 | 一日当たり診療費(円) | | | | 一人当たり診療費(円) | | | |
|-------|-------|-------------|-------|-------|--------|-------------|---------|--------|---------|
| | | 入院 | 入院外 | 歯科 | 計 | 入院 | 入院外 | 歯科 | 計 |
| 県計 | | 36,408 | 4,632 | 5,850 | 6,448 | 24,272 | 46,833 | 15,600 | 86,694 |
| 市町村計 | | 36,408 | 4,632 | 5,850 | 6,448 | 24,272 | 46,833 | 15,600 | 86,694 |
| 市計 | | 0 | 4,724 | 5,995 | 6,818 | 25,700 | 42,518 | 14,812 | 83,024 |
| 町村計 | | 0 | 4,145 | 4,833 | 4,260 | 0 | 120,200 | 29,000 | 149,100 |
| 001 | 盛岡市 | 0 | 5,009 | 6,316 | 5,623 | 0 | 58,433 | 65,267 | 123,700 |
| 002 | 宮古市 | 0 | 0 | 0 | 0 | 0 | 0 | 0 | 0 |
| 003 | 大船渡市 | 0 | 0 | 0 | 0 | 0 | 0 | 0 | 0 |
| 004 | 奥州市 | 0 | 5,040 | 0 | 5,040 | 0 | 25,200 | 0 | 25,200 |
| 005 | 花巻市 | 0 | 4,650 | 0 | 4,650 | 0 | 6,200 | 0 | 6,200 |
| 006 | 北上市 | 0 | 0 | 0 | 0 | 0 | 0 | 0 | 0 |
| 007 | 久慈市 | 0 | 0 | 0 | 0 | 0 | 0 | 0 | 0 |
| 008 | 遠野市 | 0 | 5,422 | 0 | 7,742 | 68,900 | 124,700 | 0 | 193,550 |
| 009 | 一関市 | 0 | 3,609 | 5,320 | 10,793 | 99,700 | 26,467 | 17,733 | 143,900 |
| 010 | 陸前高田市 | 0 | 4,100 | 0 | 4,100 | 0 | 16,400 | 0 | 16,400 |
| 011 | 釜石市 | 0 | 0 | 0 | 0 | 0 | 0 | 0 | 0 |
| 013 | 二戸市 | 0 | 6,240 | 0 | 6,240 | 0 | 31,200 | 0 | 31,200 |
| 014 | 雫石町 | 0 | 0 | 0 | 0 | 0 | 0 | 0 | 0 |
| 015 | 葛巻町 | 0 | 0 | 0 | 0 | 0 | 0 | 0 | 0 |
| 016 | 岩手町 | 0 | 3,557 | 0 | 3,557 | 0 | 0 | 0 | 0 |
| 017 | 八幡平市 | 0 | 3,720 | 0 | 3,720 | 0 | 46,500 | 0 | 46,500 |
| 018 | 滝沢市 | 0 | 3,400 | 2,800 | 3,100 | 0 | 0 | 0 | 0 |
| 021 | 紫波町 | 0 | 4,063 | 0 | 4,063 | 0 | 0 | 0 | 0 |
| 022 | 矢巾町 | 0 | 0 | 0 | 0 | 0 | 0 | 0 | 0 |
| 030 | 西和賀町 | 0 | 0 | 0 | 0 | 0 | 0 | 0 | 0 |
| 031 | 金ヶ崎町 | 0 | 0 | 0 | 0 | 0 | 0 | 0 | 0 |
| 036 | 平泉町 | 0 | 0 | 0 | 0 | 0 | 0 | 0 | 0 |
| 043 | 住田町 | 0 | 0 | 0 | 0 | 0 | 0 | 0 | 0 |
| 045 | 大槌町 | 0 | 0 | 0 | 0 | 0 | 0 | 0 | 0 |
| 048 | 山田町 | 0 | 0 | 0 | 0 | 0 | 0 | 0 | 0 |
| 049 | 岩泉町 | 0 | 0 | 0 | 0 | 0 | 0 | 0 | 0 |
| 050 | 田野畑村 | 0 | 0 | 0 | 0 | 0 | 0 | 0 | 0 |
| 051 | 普代村 | 0 | 0 | 0 | 0 | 0 | 0 | 0 | 0 |
| 054 | 軽米町 | 0 | 4,275 | 0 | 4,456 | 0 | 0 | 0 | 0 |
| 055 | 洋野町 | 0 | 0 | 0 | 0 | 0 | 0 | 0 | 0 |
| 056 | 野田村 | 0 | 0 | 0 | 0 | 0 | 0 | 0 | 0 |
| 059 | 九戸村 | 0 | 5,200 | 0 | 5,200 | 0 | 0 | 0 | 0 |
| 062 | 一戸町 | 0 | 6,300 | 0 | 6,300 | 0 | 0 | 0 | 0 |
| 301 | 医師国保 | - | - | - | - | - | - | - | - |

第16表 保険者別保険給付状況諸率(退職被保険者等分)

【未就学児分】

| 保険者番号 | 保険者名 | 一件当たり診療費(円) | | | | 一人当たり療養諸費費用額(円) |
|-------|-------|-------------|-------|--------|--------|-----------------|
| | | 入院 | 入院外 | 歯科 | 計 | |
| 県計 | | 145,633 | 5,937 | 12,764 | 9,344 | 109,711 |
| 市町村計 | | 145,633 | 5,937 | 12,764 | 9,344 | 109,711 |
| 市計 | | 0 | 6,023 | 12,590 | 9,870 | 103,124 |
| 町村計 | | 0 | 5,464 | 14,500 | 6,213 | 221,700 |
| 001 | 盛岡市 | 0 | 5,478 | 13,053 | 7,896 | 150,333 |
| 002 | 宮古市 | 0 | 0 | 0 | 0 | 0 |
| 003 | 大船渡市 | 0 | 0 | 0 | 0 | 0 |
| 004 | 奥州市 | 0 | 5,040 | 0 | 5,040 | 35,500 |
| 005 | 花巻市 | 0 | 4,650 | 0 | 4,650 | 9,667 |
| 006 | 北上市 | 0 | 0 | 0 | 0 | 0 |
| 007 | 久慈市 | 0 | 0 | 0 | 0 | 0 |
| 008 | 遠野市 | 0 | 8,907 | 0 | 12,903 | 242,350 |
| 009 | 一関市 | 0 | 4,671 | 13,300 | 19,623 | 158,633 |
| 010 | 陸前高田市 | 0 | 5,467 | 0 | 5,467 | 22,800 |
| 011 | 釜石市 | 0 | 0 | 0 | 0 | 0 |
| 013 | 二戸市 | 0 | 7,800 | 0 | 7,800 | 45,800 |
| 014 | 雫石町 | 0 | 0 | 0 | 0 | 0 |
| 015 | 葛巻町 | 0 | 0 | 0 | 0 | 0 |
| 016 | 岩手町 | 0 | 6,225 | 0 | 6,225 | 0 |
| 017 | 八幡平市 | 0 | 4,650 | 0 | 4,650 | 79,350 |
| 018 | 滝沢市 | 0 | 3,400 | 2,800 | 3,100 | 0 |
| 021 | 紫波町 | 0 | 5,417 | 0 | 5,417 | 0 |
| 022 | 矢巾町 | 0 | 0 | 0 | 0 | 0 |
| 030 | 西和賀町 | 0 | 0 | 0 | 0 | 0 |
| 031 | 金ヶ崎町 | 0 | 0 | 0 | 0 | 0 |
| 036 | 平泉町 | 0 | 0 | 0 | 0 | 0 |
| 043 | 住田町 | 0 | 0 | 0 | 0 | 0 |
| 045 | 大槌町 | 0 | 0 | 0 | 0 | 0 |
| 048 | 山田町 | 0 | 0 | 0 | 0 | 0 |
| 049 | 岩泉町 | 0 | 0 | 0 | 0 | 0 |
| 050 | 田野畑村 | 0 | 0 | 0 | 0 | 0 |
| 051 | 普代村 | 0 | 0 | 0 | 0 | 0 |
| 054 | 軽米町 | 0 | 5,130 | 0 | 6,683 | 0 |
| 055 | 洋野町 | 0 | 0 | 0 | 0 | 0 |
| 056 | 野田村 | 0 | 0 | 0 | 0 | 0 |
| 059 | 九戸村 | 0 | 5,200 | 0 | 5,200 | 0 |
| 062 | 一戸町 | 0 | 6,300 | 0 | 6,300 | 0 |
| 301 | 医師国保 | - | - | - | - | - |

第17表 保険者別保険給付状況諸率(一般・退職分)
【総数】

| 保険者番号 | 保険者名 | 受診率(%) | | | | 一件当たり日数(日) | | | | 一日当たり診療費(円) | | | |
|-------|-------|--------|---------|---------|-----------|------------|------|------|------|-------------|--------|-------|--------|
| | | 入院 | 入院外 | 歯科 | 計 | 入院 | 入院外 | 歯科 | 計 | 入院 | 入院外 | 歯科 | 計 |
| 県計 | | 25.325 | 842.031 | 159.225 | 1,026.580 | 17.63 | 1.53 | 2.06 | 2.01 | 27,215 | 8,419 | 7,302 | 12,306 |
| 市町村計 | | 25.509 | 845.384 | 159.071 | 1,029.964 | 17.66 | 1.53 | 2.06 | 2.01 | 27,158 | 8,419 | 7,308 | 12,311 |
| 市計 | | 25.145 | 858.868 | 164.068 | 1,048.081 | 17.48 | 1.55 | 2.04 | 2.01 | 27,499 | 8,321 | 7,255 | 12,162 |
| 町村計 | | 26.896 | 794.158 | 140.088 | 961.141 | 18.29 | 1.49 | 2.14 | 2.05 | 26,001 | 8,838 | 7,534 | 12,917 |
| 001 | 盛岡市 | 24.135 | 894.370 | 195.935 | 1,114.440 | 17.04 | 1.60 | 1.99 | 2.01 | 29,778 | 7,942 | 7,387 | 11,862 |
| 002 | 宮古市 | 29.849 | 938.948 | 138.598 | 1,107.395 | 19.03 | 1.57 | 2.14 | 2.11 | 23,578 | 8,645 | 8,017 | 12,193 |
| 003 | 大船渡市 | 25.548 | 845.583 | 177.977 | 1,049.108 | 17.77 | 1.51 | 1.89 | 1.97 | 27,102 | 8,786 | 7,449 | 12,593 |
| 004 | 奥州市 | 23.844 | 881.083 | 160.881 | 1,065.808 | 16.23 | 1.52 | 2.05 | 1.93 | 28,304 | 8,009 | 7,394 | 11,722 |
| 005 | 花巻市 | 23.430 | 915.504 | 175.333 | 1,114.267 | 16.80 | 1.55 | 1.96 | 1.93 | 29,967 | 7,432 | 6,638 | 11,426 |
| 006 | 北上市 | 21.523 | 882.980 | 161.567 | 1,066.070 | 16.69 | 1.58 | 2.09 | 1.96 | 29,014 | 7,935 | 7,016 | 11,410 |
| 007 | 久慈市 | 26.274 | 691.911 | 129.890 | 848.075 | 19.20 | 1.51 | 1.97 | 2.13 | 25,825 | 9,664 | 7,456 | 13,873 |
| 008 | 遠野市 | 30.002 | 816.691 | 125.642 | 972.335 | 19.52 | 1.38 | 2.25 | 2.05 | 23,977 | 10,022 | 7,026 | 13,692 |
| 009 | 一関市 | 24.072 | 808.178 | 141.615 | 973.865 | 17.15 | 1.51 | 2.10 | 1.98 | 27,125 | 8,719 | 6,815 | 12,360 |
| 010 | 陸前高田市 | 29.835 | 787.255 | 196.252 | 1,013.341 | 19.27 | 1.38 | 1.86 | 2.00 | 24,276 | 9,815 | 7,807 | 13,549 |
| 011 | 釜石市 | 37.531 | 816.298 | 147.042 | 1,000.871 | 19.34 | 1.49 | 2.25 | 2.27 | 22,676 | 9,114 | 7,751 | 13,247 |
| 013 | 二戸市 | 24.482 | 768.234 | 127.052 | 919.769 | 17.76 | 1.47 | 2.18 | 2.00 | 26,423 | 8,527 | 6,710 | 12,482 |
| 014 | 雫石町 | 23.833 | 819.404 | 126.574 | 969.811 | 16.27 | 1.54 | 2.03 | 1.96 | 31,228 | 8,643 | 7,742 | 13,121 |
| 015 | 葛巻町 | 27.699 | 709.070 | 119.940 | 856.709 | 17.30 | 1.39 | 2.06 | 2.00 | 29,937 | 9,375 | 8,039 | 14,928 |
| 016 | 岩手町 | 23.534 | 785.099 | 147.594 | 956.227 | 18.95 | 1.56 | 2.32 | 2.10 | 24,395 | 8,886 | 6,966 | 11,999 |
| 017 | 八幡平市 | 27.594 | 797.465 | 129.245 | 954.304 | 18.22 | 1.62 | 2.14 | 2.17 | 27,857 | 8,208 | 7,651 | 12,907 |
| 018 | 滝沢市 | 21.494 | 865.972 | 176.837 | 1,064.302 | 15.60 | 1.56 | 2.13 | 1.94 | 31,374 | 8,705 | 7,098 | 12,091 |
| 021 | 紫波町 | 29.288 | 839.395 | 175.948 | 1,044.631 | 19.07 | 1.61 | 2.20 | 2.20 | 26,257 | 8,570 | 6,669 | 12,551 |
| 022 | 矢巾町 | 24.944 | 852.342 | 193.635 | 1,070.921 | 17.54 | 1.56 | 1.95 | 2.00 | 31,117 | 8,382 | 7,493 | 12,867 |
| 030 | 西和賀町 | 29.463 | 887.203 | 213.546 | 1,130.212 | 17.30 | 1.51 | 2.14 | 2.04 | 25,546 | 9,002 | 6,752 | 12,218 |
| 031 | 金ヶ崎町 | 23.681 | 910.549 | 143.724 | 1,077.954 | 15.10 | 1.46 | 2.05 | 1.84 | 28,351 | 8,844 | 7,850 | 12,216 |
| 036 | 平泉町 | 23.150 | 903.548 | 163.868 | 1,090.567 | 16.60 | 1.53 | 2.10 | 1.94 | 29,673 | 7,116 | 6,873 | 11,178 |
| 043 | 住田町 | 30.861 | 780.294 | 133.975 | 945.130 | 19.63 | 1.50 | 2.72 | 2.26 | 25,425 | 10,233 | 6,483 | 13,900 |
| 045 | 大槌町 | 38.505 | 825.038 | 137.711 | 1,001.254 | 20.87 | 1.45 | 2.10 | 2.29 | 20,469 | 9,383 | 8,771 | 13,195 |
| 048 | 山田町 | 28.539 | 840.178 | 104.598 | 973.315 | 18.70 | 1.41 | 2.23 | 2.00 | 25,901 | 8,748 | 9,135 | 13,492 |
| 049 | 岩泉町 | 36.105 | 750.045 | 111.367 | 897.517 | 18.89 | 1.35 | 2.08 | 2.15 | 23,294 | 11,810 | 8,944 | 15,533 |
| 050 | 田野畑村 | 31.118 | 740.500 | 179.984 | 951.603 | 19.94 | 1.37 | 2.06 | 2.11 | 24,749 | 9,898 | 7,605 | 14,069 |
| 051 | 普代村 | 20.840 | 710.504 | 127.647 | 858.992 | 16.49 | 1.49 | 2.15 | 1.95 | 27,506 | 10,659 | 6,551 | 13,443 |
| 054 | 軽米町 | 23.242 | 676.464 | 112.089 | 811.795 | 18.24 | 1.39 | 2.18 | 1.98 | 24,341 | 7,474 | 7,269 | 11,895 |
| 055 | 洋野町 | 22.520 | 684.952 | 115.658 | 823.129 | 18.14 | 1.49 | 2.26 | 2.05 | 26,100 | 9,031 | 7,214 | 12,882 |
| 056 | 野田村 | 22.896 | 715.099 | 125.681 | 863.676 | 19.28 | 1.49 | 2.01 | 2.04 | 24,739 | 9,149 | 7,805 | 12,866 |
| 059 | 九戸村 | 23.271 | 715.794 | 123.505 | 862.570 | 16.04 | 1.36 | 2.13 | 1.87 | 29,019 | 9,458 | 7,083 | 13,608 |
| 062 | 一戸町 | 28.439 | 808.289 | 129.960 | 966.689 | 18.77 | 1.49 | 2.02 | 2.07 | 23,395 | 7,773 | 8,343 | 12,011 |
| 301 | 医師国保 | 8.492 | 536.076 | 173.233 | 717.801 | 9.43 | 1.37 | 1.71 | 1.54 | 56,292 | 8,363 | 6,695 | 11,379 |

第17表 保険者別保険給付状況諸率(一般・退職分)
【総数】

| 保険者番号 | 保険者名 | 一人当たり診療費(円) | | | | | 一件当たり診療費(円) | | | | 一人当たり療養諸費用額(円) |
|-------|-------|-------------|---------|--------|---------|--------|-------------|--------|--------|--------|----------------|
| | | 入院 | 入院外 | 歯科 | 計 | 対前年比 | 入院 | 入院外 | 歯科 | 計 | |
| 県計 | | 121,512 | 108,672 | 23,911 | 254,095 | 102.71 | 479,809 | 12,906 | 15,017 | 24,752 | 332,803 |
| 市町村計 | | 122,349 | 109,191 | 23,956 | 255,496 | 102.71 | 479,623 | 12,916 | 15,060 | 24,806 | 334,643 |
| 市計 | | 120,884 | 110,432 | 24,317 | 255,632 | 102.34 | 480,754 | 12,858 | 14,821 | 24,390 | 335,242 |
| 町村計 | | 127,917 | 104,478 | 22,585 | 254,980 | 103.84 | 475,605 | 13,156 | 16,122 | 26,529 | 332,366 |
| 001 | 盛岡市 | 122,466 | 113,861 | 28,864 | 265,191 | 103.01 | 507,412 | 12,731 | 14,731 | 23,796 | 347,289 |
| 002 | 宮古市 | 133,932 | 127,463 | 23,744 | 285,139 | 100.68 | 448,698 | 13,575 | 17,131 | 25,749 | 363,425 |
| 003 | 大船渡市 | 123,040 | 112,166 | 25,003 | 260,208 | 102.77 | 481,594 | 13,265 | 14,048 | 24,803 | 356,545 |
| 004 | 奥州市 | 109,508 | 107,559 | 24,397 | 241,465 | 100.83 | 459,272 | 12,208 | 15,165 | 22,656 | 314,668 |
| 005 | 花巻市 | 117,936 | 105,201 | 22,805 | 245,942 | 104.12 | 503,357 | 11,491 | 13,006 | 22,072 | 334,302 |
| 006 | 北上市 | 104,255 | 110,595 | 23,667 | 238,517 | 102.42 | 484,391 | 12,525 | 14,648 | 22,374 | 316,383 |
| 007 | 久慈市 | 130,284 | 100,805 | 19,058 | 250,147 | 105.28 | 495,870 | 14,569 | 14,672 | 29,496 | 312,729 |
| 008 | 遠野市 | 140,457 | 113,091 | 19,859 | 273,407 | 101.86 | 468,154 | 13,848 | 15,806 | 28,119 | 341,056 |
| 009 | 一関市 | 111,993 | 106,544 | 20,234 | 238,772 | 101.11 | 465,241 | 13,183 | 14,288 | 24,518 | 308,329 |
| 010 | 陸前高田市 | 139,599 | 106,985 | 28,529 | 275,114 | 102.70 | 467,908 | 13,590 | 14,537 | 27,149 | 366,254 |
| 011 | 釜石市 | 164,624 | 110,793 | 25,665 | 301,083 | 102.42 | 438,632 | 13,573 | 17,454 | 30,082 | 404,485 |
| 013 | 二戸市 | 114,922 | 96,223 | 18,596 | 229,742 | 106.36 | 469,408 | 12,525 | 14,637 | 24,978 | 311,121 |
| 014 | 雫石町 | 121,079 | 108,821 | 19,894 | 249,794 | 99.09 | 508,026 | 13,281 | 15,717 | 25,757 | 337,841 |
| 015 | 葛巻町 | 143,471 | 92,711 | 19,865 | 256,047 | 116.25 | 517,971 | 13,075 | 16,562 | 29,887 | 334,455 |
| 016 | 岩手町 | 108,777 | 108,582 | 23,859 | 241,218 | 104.91 | 462,208 | 13,830 | 16,166 | 25,226 | 298,520 |
| 017 | 八幡平市 | 140,039 | 105,882 | 21,180 | 267,102 | 102.49 | 507,493 | 13,277 | 16,388 | 27,989 | 347,340 |
| 018 | 滝沢市 | 105,167 | 117,868 | 26,710 | 249,745 | 102.61 | 489,294 | 13,611 | 15,104 | 23,466 | 329,324 |
| 021 | 紫波町 | 146,683 | 115,770 | 25,828 | 288,281 | 106.11 | 500,826 | 13,792 | 14,679 | 27,596 | 364,204 |
| 022 | 矢巾町 | 136,145 | 111,301 | 28,292 | 275,737 | 106.42 | 545,796 | 13,058 | 14,611 | 25,748 | 361,173 |
| 030 | 西和賀町 | 130,204 | 120,235 | 30,872 | 281,310 | 93.79 | 441,921 | 13,552 | 14,457 | 24,890 | 370,309 |
| 031 | 金ヶ崎町 | 101,360 | 117,615 | 23,085 | 242,060 | 99.46 | 428,016 | 12,917 | 16,062 | 22,455 | 318,064 |
| 036 | 平泉町 | 114,031 | 98,593 | 23,614 | 236,237 | 98.34 | 492,571 | 10,912 | 14,410 | 21,662 | 313,563 |
| 043 | 住田町 | 154,016 | 119,524 | 23,599 | 297,139 | 102.57 | 499,069 | 15,318 | 17,614 | 31,439 | 389,088 |
| 045 | 大槌町 | 164,452 | 112,340 | 25,360 | 302,152 | 104.85 | 427,094 | 13,616 | 18,415 | 30,177 | 412,970 |
| 048 | 山田町 | 138,225 | 103,404 | 21,305 | 262,934 | 107.00 | 484,334 | 12,307 | 20,368 | 27,014 | 353,759 |
| 049 | 岩泉町 | 158,865 | 119,492 | 20,732 | 299,089 | 104.00 | 440,003 | 15,931 | 18,616 | 33,324 | 356,628 |
| 050 | 田野畑村 | 153,562 | 100,443 | 28,155 | 282,160 | 108.69 | 493,481 | 13,564 | 15,643 | 29,651 | 348,646 |
| 051 | 普代村 | 94,537 | 112,548 | 18,001 | 225,086 | 91.94 | 453,623 | 15,841 | 14,102 | 26,204 | 271,565 |
| 054 | 軽米町 | 103,186 | 70,097 | 17,756 | 191,038 | 96.33 | 443,971 | 10,362 | 15,841 | 23,533 | 267,929 |
| 055 | 洋野町 | 106,604 | 91,937 | 18,815 | 217,356 | 103.10 | 473,383 | 13,422 | 16,268 | 26,406 | 277,663 |
| 056 | 野田村 | 109,215 | 97,544 | 19,715 | 226,474 | 108.39 | 477,004 | 13,641 | 15,687 | 26,222 | 288,128 |
| 059 | 九戸村 | 108,291 | 92,025 | 18,602 | 218,918 | 96.01 | 465,347 | 12,856 | 15,062 | 25,380 | 291,001 |
| 062 | 一戸町 | 124,872 | 93,744 | 21,944 | 240,560 | 105.91 | 439,084 | 11,598 | 16,885 | 24,885 | 325,443 |
| 301 | 医師国保 | 45,084 | 61,272 | 19,825 | 126,182 | 106.58 | 530,932 | 11,430 | 11,444 | 17,579 | 164,944 |

第17表 保険者別保険給付状況諸率(一般・退職分)
【未就学児分】

| 保険者番号 | 保険者名 | 受診率(%) | | | | 一件当たり日数(日) | | | | 一日当たり診療費(円) | | | |
|-------|-------|--------|-----------|---------|-----------|------------|------|------|------|-------------|-------|-------|--------|
| | | 入院 | 入院外 | 歯科 | 計 | 入院 | 入院外 | 歯科 | 計 | 入院 | 入院外 | 歯科 | 計 |
| 県計 | | 20.986 | 806.514 | 113.474 | 940.974 | 7.36 | 1.55 | 1.73 | 1.71 | 49,234 | 5,174 | 5,672 | 9,474 |
| 市町村計 | | 21.129 | 805.560 | 113.107 | 939.795 | 7.36 | 1.55 | 1.74 | 1.71 | 49,260 | 5,187 | 5,672 | 9,525 |
| 市計 | | 21.892 | 806.735 | 111.813 | 940.440 | 7.58 | 1.56 | 1.74 | 1.72 | 50,485 | 5,213 | 5,645 | 9,914 |
| 町村計 | | 18.302 | 801.205 | 117.900 | 937.407 | 6.42 | 1.54 | 1.72 | 1.66 | 42,850 | 5,088 | 5,764 | 8,026 |
| 001 | 盛岡市 | 18.610 | 846.180 | 122.688 | 987.478 | 7.47 | 1.58 | 1.64 | 1.70 | 51,280 | 5,286 | 6,236 | 9,221 |
| 002 | 宮古市 | 25.549 | 713.736 | 154.945 | 894.231 | 5.83 | 1.57 | 2.00 | 1.76 | 46,663 | 5,088 | 5,826 | 9,156 |
| 003 | 大船渡市 | 11.790 | 737.991 | 113.100 | 862.882 | 7.81 | 1.65 | 1.52 | 1.72 | 57,537 | 6,516 | 4,926 | 9,501 |
| 004 | 奥州市 | 36.253 | 933.154 | 85.714 | 1,055.121 | 6.10 | 1.58 | 1.76 | 1.75 | 46,419 | 4,755 | 5,748 | 9,820 |
| 005 | 花巻市 | 12.936 | 765.298 | 105.133 | 883.368 | 5.75 | 1.41 | 1.76 | 1.52 | 55,048 | 5,420 | 4,792 | 8,082 |
| 006 | 北上市 | 23.438 | 768.750 | 98.438 | 890.625 | 7.98 | 1.51 | 1.81 | 1.72 | 45,315 | 4,646 | 5,852 | 9,768 |
| 007 | 久慈市 | 22.419 | 755.162 | 83.481 | 861.062 | 8.64 | 1.59 | 1.89 | 1.81 | 53,902 | 5,287 | 5,723 | 11,390 |
| 008 | 遠野市 | 23.239 | 619.718 | 101.408 | 744.366 | 11.52 | 1.34 | 1.60 | 1.69 | 32,970 | 5,972 | 5,603 | 11,665 |
| 009 | 一関市 | 26.420 | 790.753 | 91.413 | 908.587 | 9.31 | 1.51 | 1.76 | 1.76 | 49,522 | 5,670 | 5,159 | 12,356 |
| 010 | 陸前高田市 | 14.286 | 732.540 | 173.810 | 920.635 | 9.78 | 1.37 | 1.50 | 1.52 | 38,376 | 5,070 | 5,108 | 8,392 |
| 011 | 釜石市 | 25.568 | 686.932 | 132.386 | 844.886 | 5.91 | 1.77 | 1.85 | 1.90 | 72,655 | 4,826 | 6,197 | 11,410 |
| 013 | 二戸市 | 13.675 | 679.060 | 108.974 | 801.709 | 9.44 | 1.61 | 1.96 | 1.79 | 64,470 | 4,871 | 4,473 | 10,170 |
| 014 | 雫石町 | 12.295 | 718.033 | 100.820 | 831.148 | 5.33 | 1.71 | 1.73 | 1.77 | 28,774 | 4,401 | 5,905 | 5,667 |
| 015 | 葛巻町 | 18.182 | 638.182 | 100.000 | 756.364 | 6.60 | 1.56 | 1.75 | 1.70 | 30,698 | 6,051 | 6,366 | 8,388 |
| 016 | 岩手町 | 23.140 | 866.116 | 152.066 | 1,041.322 | 4.86 | 1.46 | 1.76 | 1.58 | 32,913 | 5,788 | 5,530 | 7,603 |
| 017 | 八幡平市 | 21.505 | 941.935 | 107.527 | 1,070.968 | 12.60 | 1.54 | 2.00 | 1.81 | 69,124 | 6,092 | 4,780 | 14,766 |
| 018 | 滝沢市 | 17.453 | 849.292 | 137.972 | 1,004.717 | 5.88 | 1.63 | 1.65 | 1.70 | 44,616 | 4,641 | 5,551 | 7,159 |
| 021 | 紫波町 | 10.695 | 832.620 | 122.995 | 966.310 | 6.40 | 1.43 | 1.73 | 1.52 | 52,969 | 4,638 | 4,648 | 6,894 |
| 022 | 矢巾町 | 25.161 | 940.000 | 129.032 | 1,094.194 | 11.41 | 1.47 | 1.53 | 1.70 | 51,449 | 4,931 | 6,511 | 12,266 |
| 030 | 西和賀町 | 9.091 | 972.727 | 68.182 | 1,050.000 | 19.50 | 1.36 | 2.13 | 1.57 | 45,036 | 7,923 | 6,466 | 11,792 |
| 031 | 金ヶ崎町 | 37.500 | 1,000.000 | 89.583 | 1,127.083 | 6.39 | 1.64 | 1.80 | 1.81 | 42,873 | 4,484 | 5,583 | 9,076 |
| 036 | 平泉町 | 17.647 | 682.353 | 67.647 | 767.647 | 5.17 | 1.59 | 1.74 | 1.69 | 42,013 | 5,585 | 5,555 | 8,149 |
| 043 | 住田町 | 6.667 | 700.000 | 200.000 | 906.667 | 4.50 | 1.43 | 1.70 | 1.51 | 40,311 | 5,780 | 4,958 | 6,332 |
| 045 | 大槌町 | 28.916 | 773.494 | 106.024 | 908.434 | 5.71 | 1.57 | 1.84 | 1.74 | 39,412 | 5,367 | 5,356 | 8,929 |
| 048 | 山田町 | 19.162 | 770.060 | 126.946 | 916.168 | 5.00 | 1.52 | 1.53 | 1.60 | 33,027 | 4,419 | 9,165 | 6,925 |
| 049 | 岩泉町 | 17.143 | 592.857 | 165.714 | 775.714 | 7.42 | 1.35 | 1.90 | 1.60 | 32,843 | 6,148 | 3,989 | 8,335 |
| 050 | 田野畑村 | 17.073 | 624.390 | 151.220 | 792.683 | 11.00 | 1.35 | 1.87 | 1.66 | 68,636 | 7,577 | 6,247 | 16,029 |
| 051 | 普代村 | 20.000 | 846.667 | 113.333 | 980.000 | 5.00 | 1.57 | 1.88 | 1.67 | 35,029 | 4,394 | 5,813 | 6,446 |
| 054 | 軽米町 | 15.217 | 740.217 | 134.783 | 890.217 | 6.43 | 1.53 | 1.68 | 1.64 | 40,608 | 4,489 | 4,438 | 6,905 |
| 055 | 洋野町 | 10.092 | 813.761 | 99.541 | 923.394 | 5.59 | 1.58 | 1.77 | 1.64 | 44,263 | 4,633 | 5,497 | 6,206 |
| 056 | 野田村 | 20.000 | 897.778 | 75.556 | 993.333 | 5.00 | 1.76 | 1.59 | 1.82 | 33,482 | 5,788 | 5,759 | 7,320 |
| 059 | 九戸村 | 16.393 | 629.508 | 93.443 | 739.344 | 3.50 | 1.57 | 2.09 | 1.67 | 42,331 | 5,062 | 5,025 | 6,784 |
| 062 | 一戸町 | 22.222 | 845.455 | 119.192 | 986.869 | 3.73 | 1.72 | 1.63 | 1.75 | 41,421 | 6,414 | 6,063 | 8,051 |
| 301 | 医師国保 | 11.017 | 872.881 | 138.983 | 1,022.881 | 6.23 | 1.68 | 1.35 | 1.68 | 45,184 | 4,430 | 5,693 | 6,195 |

第17表 保険者別保険給付状況諸率(一般・退職分)
【未就学児分】

| 保険者番号 | 保険者名 | 一人当たり診療費(円) | | | | 一件当たり診療費(円) | | | | 一人当たり療養諸費用額(円) |
|-------|-------|-------------|---------|--------|---------|-------------|--------|--------|--------|----------------|
| | | 入院 | 入院外 | 歯科 | 計 | 入院 | 入院外 | 歯科 | 計 | |
| 県計 | | 76,006 | 64,878 | 11,134 | 152,017 | 362,181 | 8,044 | 9,812 | 16,155 | 184,005 |
| 市町村計 | | 76,653 | 64,879 | 11,140 | 152,672 | 362,786 | 8,054 | 9,849 | 16,245 | 184,441 |
| 市計 | | 83,758 | 65,424 | 10,987 | 160,169 | 382,598 | 8,110 | 9,826 | 17,031 | 191,566 |
| 町村計 | | 50,323 | 62,860 | 11,707 | 124,890 | 274,964 | 7,846 | 9,929 | 13,323 | 158,038 |
| 001 | 盛岡市 | 71,310 | 70,500 | 12,557 | 154,366 | 383,179 | 8,332 | 10,235 | 15,632 | 189,358 |
| 002 | 宮古市 | 69,482 | 56,945 | 18,055 | 144,483 | 271,952 | 7,978 | 11,653 | 16,157 | 177,910 |
| 003 | 大船渡市 | 53,014 | 79,414 | 8,476 | 140,904 | 449,641 | 10,761 | 7,494 | 16,329 | 166,120 |
| 004 | 奥州市 | 102,660 | 70,233 | 8,653 | 181,546 | 283,174 | 7,526 | 10,095 | 17,206 | 213,802 |
| 005 | 花巻市 | 40,918 | 58,663 | 8,885 | 108,467 | 316,306 | 7,665 | 8,452 | 12,279 | 126,997 |
| 006 | 北上市 | 84,789 | 54,015 | 10,424 | 149,228 | 361,766 | 7,026 | 10,590 | 16,755 | 182,794 |
| 007 | 久慈市 | 104,465 | 63,612 | 9,049 | 177,125 | 465,968 | 8,424 | 10,840 | 20,571 | 207,736 |
| 008 | 遠野市 | 88,230 | 49,498 | 9,075 | 146,802 | 379,655 | 7,987 | 8,949 | 19,722 | 154,523 |
| 009 | 一関市 | 121,744 | 67,678 | 8,301 | 197,723 | 460,801 | 8,559 | 9,081 | 21,762 | 227,807 |
| 010 | 陸前高田市 | 53,605 | 50,820 | 13,337 | 117,761 | 375,233 | 6,937 | 7,673 | 12,791 | 143,037 |
| 011 | 釜石市 | 109,808 | 58,512 | 15,141 | 183,461 | 429,471 | 8,518 | 11,437 | 21,714 | 213,964 |
| 013 | 二戸市 | 83,204 | 53,243 | 9,538 | 145,986 | 608,431 | 7,841 | 8,753 | 18,209 | 178,975 |
| 014 | 雫石町 | 18,868 | 54,116 | 10,310 | 83,293 | 153,460 | 7,537 | 10,226 | 10,021 | 123,392 |
| 015 | 葛巻町 | 36,838 | 60,182 | 11,111 | 108,133 | 202,610 | 9,430 | 11,111 | 14,296 | 140,304 |
| 016 | 岩手町 | 36,993 | 73,098 | 14,761 | 124,852 | 159,864 | 8,440 | 9,707 | 11,990 | 156,639 |
| 017 | 八幡平市 | 187,305 | 88,367 | 10,280 | 285,952 | 870,968 | 9,381 | 9,561 | 26,700 | 323,748 |
| 018 | 滝沢市 | 45,773 | 64,059 | 12,674 | 122,506 | 262,269 | 7,543 | 9,186 | 12,193 | 160,806 |
| 021 | 紫波町 | 36,257 | 55,039 | 9,867 | 101,163 | 339,000 | 6,610 | 8,023 | 10,469 | 129,563 |
| 022 | 矢巾町 | 147,709 | 68,016 | 12,812 | 228,536 | 587,049 | 7,236 | 9,929 | 20,886 | 270,997 |
| 030 | 西和賀町 | 79,836 | 104,795 | 9,405 | 194,036 | 878,200 | 10,773 | 13,793 | 18,480 | 210,268 |
| 031 | 金ヶ崎町 | 102,718 | 73,560 | 9,015 | 185,293 | 273,914 | 7,356 | 10,063 | 16,440 | 224,811 |
| 036 | 平泉町 | 38,306 | 60,612 | 6,535 | 105,456 | 217,067 | 8,883 | 9,661 | 13,738 | 131,879 |
| 043 | 住田町 | 12,093 | 57,797 | 16,857 | 86,747 | 181,400 | 8,257 | 8,428 | 9,568 | 105,110 |
| 045 | 大槌町 | 65,054 | 65,310 | 10,453 | 140,817 | 224,979 | 8,443 | 9,859 | 15,501 | 176,143 |
| 048 | 山田町 | 31,643 | 51,786 | 17,836 | 101,265 | 165,134 | 6,725 | 14,050 | 11,053 | 137,617 |
| 049 | 岩泉町 | 41,757 | 49,180 | 12,536 | 103,473 | 243,583 | 8,295 | 7,565 | 13,339 | 122,536 |
| 050 | 田野畑村 | 128,902 | 63,759 | 17,673 | 210,334 | 755,000 | 10,211 | 11,687 | 26,534 | 233,390 |
| 051 | 普代村 | 35,029 | 58,289 | 12,400 | 105,716 | 175,144 | 6,885 | 10,941 | 10,787 | 136,438 |
| 054 | 軽米町 | 39,725 | 50,892 | 10,033 | 100,649 | 261,050 | 6,875 | 7,444 | 11,306 | 132,020 |
| 055 | 洋野町 | 24,974 | 59,549 | 9,708 | 94,231 | 247,468 | 7,318 | 9,753 | 10,205 | 125,562 |
| 056 | 野田村 | 33,482 | 91,700 | 6,911 | 132,093 | 167,411 | 10,214 | 9,147 | 13,298 | 172,547 |
| 059 | 九戸村 | 24,289 | 49,877 | 9,803 | 83,967 | 148,160 | 7,923 | 10,491 | 11,357 | 112,833 |
| 062 | 一戸町 | 34,308 | 93,235 | 11,759 | 139,303 | 154,386 | 11,028 | 9,865 | 14,116 | 177,822 |
| 301 | 医師国保 | 31,016 | 64,800 | 10,710 | 106,527 | 281,531 | 7,424 | 7,706 | 10,414 | 153,686 |

統 計 表

(事 業 勘 定)

診療報酬請求明細書点検調査実施結果

(第 1 8 表)

第 18 表 診療報酬請求明細書点検調査実施結果

被保険者一人当たり財政効果額（率）

（単位：円、％）

| 番号 | 保険者名 | 過 誤 調 整 額 等 | | | | | | 返納金等調定額 | | 合 計 | 率 |
|------|-------|-------------|------|-------|------|-------|------|---------|------|-------|------|
| | | 資格点検 | 率 | 内容点検 | 率 | 計 | 率 | 返納金 | 率 | | |
| 県計 | | 1,056 | 0.40 | 425 | 0.16 | 1,481 | 0.57 | 401 | 0.15 | 1,882 | 0.72 |
| 市町村計 | | 1,064 | 0.41 | 429 | 0.16 | 1,493 | 0.57 | 405 | 0.15 | 1,898 | 0.72 |
| 市計 | | 792 | 0.31 | 429 | 0.17 | 1,221 | 0.48 | 392 | 0.16 | 1,613 | 0.64 |
| 町村計 | | 2,098 | 0.69 | 431 | 0.14 | 2,529 | 0.83 | 454 | 0.15 | 2,983 | 0.98 |
| 001 | 盛岡市 | 505 | 0.18 | 493 | 0.17 | 998 | 0.35 | 218 | 0.08 | 1,216 | 0.43 |
| 002 | 宮古市 | 774 | 0.27 | 289 | 0.10 | 1,063 | 0.37 | 868 | 0.30 | 1,931 | 0.67 |
| 003 | 大船渡市 | 2,609 | 0.89 | 1,603 | 0.55 | 4,212 | 1.43 | 890 | 0.30 | 5,102 | 1.74 |
| 004 | 奥州市 | 799 | 0.35 | 191 | 0.08 | 990 | 0.43 | 811 | 0.35 | 1,801 | 0.78 |
| 005 | 花巻市 | 704 | 0.29 | 232 | 0.09 | 937 | 0.38 | 565 | 0.23 | 1,501 | 0.61 |
| 006 | 北上市 | 521 | 0.23 | 671 | 0.29 | 1,191 | 0.52 | 438 | 0.19 | 1,630 | 0.71 |
| 007 | 久慈市 | 1,307 | 0.58 | 171 | 0.08 | 1,478 | 0.65 | 108 | 0.05 | 1,586 | 0.70 |
| 008 | 遠野市 | 428 | 0.17 | 306 | 0.12 | 734 | 0.30 | 337 | 0.14 | 1,072 | 0.44 |
| 009 | 一関市 | 685 | 0.26 | 225 | 0.09 | 910 | 0.35 | 198 | 0.07 | 1,108 | 0.42 |
| 010 | 陸前高田市 | 1,678 | 0.52 | 689 | 0.21 | 2,368 | 0.74 | 154 | 0.05 | 2,522 | 0.78 |
| 011 | 釜石市 | 964 | 0.41 | 839 | 0.36 | 1,803 | 0.77 | 223 | 0.10 | 2,026 | 0.87 |
| 013 | 二戸市 | 1,930 | 0.62 | 822 | 0.27 | 2,752 | 0.89 | 264 | 0.09 | 3,016 | 0.97 |
| 014 | 雫石町 | 834 | 0.34 | 512 | 0.21 | 1,346 | 0.55 | 205 | 0.08 | 1,551 | 0.63 |
| 015 | 葛巻町 | 444 | 0.18 | 81 | 0.03 | 524 | 0.22 | 36 | 0.01 | 560 | 0.23 |
| 016 | 岩手町 | 553 | 0.25 | 507 | 0.23 | 1,060 | 0.49 | 544 | 0.25 | 1,604 | 0.74 |
| 017 | 八幡平市 | 534 | 0.19 | 289 | 0.11 | 822 | 0.30 | 164 | 0.06 | 986 | 0.36 |
| 018 | 滝沢市 | 324 | 0.13 | 279 | 0.11 | 603 | 0.25 | 955 | 0.39 | 1,559 | 0.64 |
| 021 | 紫波町 | 3,364 | 1.10 | 275 | 0.09 | 3,639 | 1.19 | 700 | 0.23 | 4,339 | 1.41 |
| 022 | 矢巾町 | 4,002 | 1.36 | 89 | 0.03 | 4,091 | 1.39 | 414 | 0.14 | 4,504 | 1.53 |
| 030 | 西和賀町 | 431 | 0.16 | 159 | 0.06 | 590 | 0.22 | 0 | 0.00 | 590 | 0.22 |
| 031 | 金ヶ崎町 | 2,056 | 0.81 | 211 | 0.08 | 2,267 | 0.89 | 270 | 0.11 | 2,538 | 0.99 |
| 036 | 平泉町 | 8,996 | 2.87 | 407 | 0.13 | 9,403 | 3.00 | 398 | 0.13 | 9,801 | 3.13 |
| 043 | 住田町 | 6,005 | 2.12 | 193 | 0.07 | 6,197 | 2.19 | 471 | 0.17 | 6,668 | 2.36 |
| 045 | 大槌町 | 1,811 | 0.56 | 352 | 0.11 | 2,163 | 0.67 | 109 | 0.03 | 2,272 | 0.70 |
| 048 | 山田町 | 778 | 0.26 | 1,211 | 0.40 | 1,989 | 0.66 | 295 | 0.10 | 2,284 | 0.76 |
| 049 | 岩泉町 | 1,145 | 0.44 | 544 | 0.21 | 1,690 | 0.64 | 80 | 0.03 | 1,769 | 0.67 |
| 050 | 田野畑村 | 179 | 0.06 | 104 | 0.04 | 283 | 0.10 | 0 | 0.00 | 283 | 0.10 |
| 051 | 普代村 | 0 | 0.00 | 212 | 0.11 | 212 | 0.11 | 0 | 0.00 | 212 | 0.11 |
| 054 | 軽米町 | 1,131 | 0.58 | 203 | 0.10 | 1,334 | 0.69 | 207 | 0.11 | 1,541 | 0.79 |
| 055 | 洋野町 | 2,846 | 1.27 | 99 | 0.04 | 2,945 | 1.31 | 339 | 0.15 | 3,284 | 1.46 |
| 056 | 野田村 | 459 | 0.19 | 2,131 | 0.87 | 2,590 | 1.05 | 493 | 0.00 | 1,850 | 1.05 |
| 059 | 九戸村 | 776 | 0.37 | 149 | 0.07 | 925 | 0.44 | 18 | 0.01 | 943 | 0.44 |
| 062 | 一戸町 | 855 | 0.36 | 75 | 0.03 | 930 | 0.39 | 44 | 0.02 | 974 | 0.41 |
| 301 | 医師国保 | 343 | 0.30 | 20 | 0.02 | 363 | 0.32 | 40 | 0.03 | 402 | 0.35 |
| | 全国平均 | 1,039 | 0.4 | 490 | 0.19 | 1,529 | 0.59 | 531 | 0.21 | 2,060 | 0.80 |

（注） 全国平均は平成24年度数値である。

（注） 財政効果率＝点検金額／保険者負担総額

国民健康保険事業状況報告書

(事業年報)

市町村 計

様式 19 国民健康保険事業状況報告書（事業年報）A表集計表
（平成 25 年度）

| | |
|----------|-----|
| 1公 2組 3計 | 1 |
| 都道府県番号 | 03 |
| 都道府県名 | 岩手県 |

○ 一般状況

| | | 本年度末現在 | (再掲) 未就学児 | (再掲) 前期高齢者 | (再掲) 70歳以上一般 | (再掲) 70歳以上現役並み所得者 |
|-------|---------|---------|--------------|---------------|-----------------|----------------------|
| 保険者数 | | 33 | | | | |
| 世帯数 | | 197,945 | | | | |
| 被保険者数 | 総数 | 336,869 | 8,437 | 126,894 | 60,574 | 2,442 |
| | 退職被保険者等 | 22,968 | 19 | | | |
| | 一般被保険者 | 313,901 | 8,418 | 126,894 | 60,574 | 2,442 |

| | | 年度平均 | (再掲) 未就学児 | (再掲) 前期高齢者 | (再掲) 70歳以上一般 | (再掲) 70歳以上現役並み所得者 |
|-------|---------|---------|--------------|---------------|-----------------|----------------------|
| 世帯数 | | 201,627 | | | | |
| 被保険者数 | 総数 | 346,048 | 8,202 | 125,813 | 60,310 | 2,286 |
| | 退職被保険者等 | 24,840 | 18 | | | |
| | 一般被保険者 | 321,208 | 8,184 | 125,813 | 60,310 | 2,286 |

| | 本年度末現在 | 年度平均 |
|--------------|---------|---------|
| 介護保険第2号被保険者数 | 130,231 | 137,117 |

| | 年度平均 |
|------------|-------|
| 標準負担額の減額状況 | 8,830 |

| 被保険者 増減内訳 | 本年度中増 | 転入 | 社保離脱 | 生保廃止 | 出生 | 後期高齢者離脱 | その他 | 計 |
|--------------|-------|--------|--------|-------|---------|---------|--------|--------|
| | | 9,406 | 43,944 | 877 | 1,156 | 4 | 2,021 | 57,408 |
| 本年度中減 | 転出 | 社保加入 | 生保開始 | 死亡 | 後期高齢者加入 | その他 | 計 | |
| | 8,227 | 44,405 | 1,260 | 2,460 | 12,628 | 2,597 | 71,577 | |

| 本年度末現在 事務職員数 | 専任 | 兼任 | 計 |
|-----------------|-----|-----|-----|
| | 122 | 237 | 359 |

| その他の保険給付 実施被保険者数 | 出産育児給付を実施 | 葬祭給付を実施 | 傷病手当金 | 出産手当金 | その他の任意給付 |
|---------------------|-----------|---------|-------|-------|----------|
| | 0 | 0 | 0 | 0 | 0 |

| 一部負担割合 被保険者数 | 法定割合 | その他 | 計 | 保険料・税 別被保険者数 | 保険料 | 保険税 |
|-----------------|------|-----|----|-----------------|-----|-----|
| | 32 | 1 | 33 | | 0 | 0 |

| | | | | | | |
|----|--|--|--|--|--|--|
| 備考 | | | | | | |
|----|--|--|--|--|--|--|

作成者氏名 _____ 印

様式 2 0 国民健康保険事業状況報告書（事業年報） B 表 集計表
(平成 25 年度)

| | |
|----------|-----|
| 1公 2組 3計 | 1 |
| 都道府県番号 | 03 |
| 都道府県名 | 岩手県 |

○ 経理状況

1. 収入状況及び資産・負債等の状況

[1] 収入状況及び支出状況

| 収 入 | | | | 支 出 | | | |
|---------------------------|--------------------------|----------------|-----------------|---------------------------|----------------------|----------------|-----------------|
| 科 目 | 収 入 額 | (再掲) 介護分 | (再掲) 後期高齢者支援金等分 | 科 目 | 支 出 額 | (再掲) 介護分 | (再掲) 後期高齢者支援金等分 |
| | 円 | 円 | 円 | | 円 | 円 | 円 |
| 保険料 | 医療給付費分 18,187,812,505 | | | 総務費 | 総務費 1,602,440,231 | | |
| | 後期高齢者支援金分 5,518,336,055 | | 5,518,336,055 | | 医療給付費 79,027,075,921 | | |
| | 介護給付費分 2,253,305,293 | 2,253,305,293 | | | 医療費 531,680,722 | | |
| | 一般型保険者分計 25,959,453,853 | 2,253,305,293 | 5,518,336,055 | | 小計 79,558,756,643 | | |
| 保険料 | 医療給付費分 1,576,338,113 | | | | 高額医療費 8,675,314,097 | | |
| | 後期高齢者支援金分 489,552,301 | | 489,552,301 | | 高額介護合算療養費 5,239,476 | | |
| | 介護給付費分 474,984,223 | 474,984,223 | | | 移送費 215,953 | | |
| | 退職給付金等分計 2,540,874,637 | 474,984,223 | 489,552,301 | | 出産育児諸費 456,104,321 | | |
| | 計 28,500,328,490 | 2,728,289,516 | 6,007,888,356 | | 葬祭諸費 70,680,000 | | |
| | | | | | 育児諸費 0 | | |
| | | | | その他の 0 | | | |
| | | | | 計 88,766,310,490 | | | |
| 国庫支出金 | 事務費負担金 0 | 0 | 0 | 医療給付費等 7,047,503,790 | | | |
| | 医療給付費等負担金 25,641,403,766 | 2,828,599,759 | 5,516,222,574 | 高額医療費 940,028,180 | | | |
| | 高額医療費共同事業負担金 642,307,145 | | | 高額介護合算療養費 260,835 | | | |
| | 特定健康診査等負担金 208,409,000 | | | 移送費 0 | | | |
| | 普通調製交付金 7,805,979,000 | 1,194,265,000 | 2,303,986,000 | 小計 7,987,792,805 | | | |
| | 特別調製交付金 8,152,060,000 | | 0 | 審査支払手数料 286,516,980 | | | |
| | 出産育児一時金補助金 8,571,000 | | 0 | 計 97,040,620,275 | | | |
| | 特別対策補助金 0 | | 0 | 後期高齢者支援金 18,715,631,580 | | | |
| | 計 42,458,729,911 | 4,022,864,759 | 7,820,208,574 | 事務費拠出金 1,541,807 | | | |
| 国庫支出金 | 療養給付費等交付金 9,628,575,138 | | 1,259,362,338 | 計 18,717,173,387 | | 18,717,173,387 | |
| | 前期高齢者交付金 31,653,068,918 | | | 前期高齢者納付金 17,146,651 | | | |
| 都道府県支出金 | 共同事業負担金等 642,307,145 | | | 事務費拠出金 1,541,807 | | | |
| | 特定健康診査等負担金 211,612,000 | | | 計 18,688,458 | | | |
| | 第一号交付金 4,614,787,000 | 530,314,000 | | 医療費拠出金 0 | | | |
| | 第二号交付金 2,307,394,000 | | | 事務費拠出金 803,845 | | | |
| | 広域連携基金支出金 0 | | | 計 803,845 | | | |
| | その他 403,144,000 | 0 | 0 | 介護納付金 8,846,172,502 | 8,846,172,502 | | |
| 連合会支出金 | 0 | | | 共同事業拠出金 13,668,898,653 | | | |
| 共同事業交付金 | 共同事業費交付金 2,569,228,624 | | | その他 29,563 | | | |
| | 共同事業費交付金 13,668,898,351 | | | 特定健康診査等事業費 964,796,363 | | | |
| | 共同事業費交付金 4,127,500,226 | 367,204,440 | | 保健事業費 259,018,712 | | | |
| | 共同事業費交付金 845,133,805 | 71,045,839 | | 総務センター事業費 22,611,707 | | | |
| 一般会計 | 職員給与等 1,176,231,613 | | | 直診勘定拠出金 151,587,000 | | | |
| | 出賃等 311,567,355 | | | その他の支出 2,489,383,411 | | 4,710,040 | |
| | 財政安定化基金 1,483,630,874 | | | 小計(単年度支出) 146,351,452,731 | 8,848,322,203 | 18,721,883,427 | |
| | 財政安定化基金 930,013,716 | | | 単年度収支差引額 -338,566,740 | -1,128,603,649 | -3,634,424,159 | |
| 直診勘定 | 0 | | | 単年度黒字額 1,092,360,990 | | | |
| その他の収入 480,734,825 | | | | 単年度赤字額 1,430,927,730 | | | |
| 小計(単年度収入) 146,012,885,991 | 7,719,718,554 | 15,087,459,268 | | | | | |
| 基金等繰入金 923,103,908 | | | | 基金等積立金 1,513,006,066 | | | |
| 繰越金 4,737,132,516 | | | | 前年度繰上充用金 25,272,505 | | | |
| 市町村債(組合債) 0 | | | | 公債費(組合債費) 47,013 | | | |
| 収入合計 151,673,122,415 | | | | 支出合計 147,889,778,315 | | | |
| | | | | 黒字額 29) 4,089,547,357 | | | |
| | | | | うち次年度への繰越金 4,089,547,357 | | | |
| | | | | うち基金等積立金 0 | | | |
| | | | | 赤字額 4) 306,203,257 | | | |
| | | | | 収支差引額 3,783,344,100 | | | |
| | | | | 基金等保有額 7,657,583,349 | | | |
| | | | | 市町村債(組合債)残高 43,000,000 | | | |

(注) 括弧内には保険者数を記入すること。

[2] 資産・負債等の状況(年度末現在)

| 科 目 | 金 額 | 負 債 及 び 純 資 産 | 科 目 | 金 額 |
|---------------|----------------|-----------------|----------------|-----|
| | 円 | | | 円 |
| 基金等保有額 a | 7,657,583,349 | 繰上充用金(当年度赤字額) e | 306,203,257 | |
| 次年度への繰越金 b | 4,089,547,357 | 市町村債(組合債)残高 f | 43,000,000 | |
| 貸付金等 c | 0 | その他の負債 g | 0 | |
| その他の資産 d | 0 | 負債合計(a+f+g) | 349,203,257 | |
| 資産合計(a+b+c+d) | 11,747,130,706 | 純資産(資産合計-負債合計) | 11,397,927,449 | |

備考

作成者氏名

印

様式 20 (つづき) 国民健康保険事業状況報告書 (事業年報) B表集計表 (続)

(平成 25 年度)

| | |
|----------|-----|
| 1公 2組 3計 | 1 |
| 都道府県番号 | 03 |
| 都道府県名 | 岩手県 |

○ 経理状況

2. 保険料 (税) 収納状況 (一般被保険者分)

| | | 調 定 額 | 収 納 額 | 還付未済額 (別掲) | 不 納 欠 損 額 | 未 収 額 | 居所不明者分調定額 |
|--------------------|-------|----------------|----------------|------------|---------------|---------------|-----------|
| | | 円 | 円 | 円 | 円 | 円 | 円 |
| 保 險 (税) 料 | 現 年 分 | 26,400,473,579 | 24,265,637,148 | 6,934,400 | 627,000 | 2,134,209,431 | 522,500 |
| | 滞納繰越分 | 9,681,524,387 | 1,686,522,105 | 360,200 | 1,068,369,283 | 6,926,632,999 | 8,349,207 |
| | 計 | 36,081,997,966 | 25,952,159,253 | 7,294,600 | 1,068,996,283 | 9,060,842,430 | 8,871,707 |

3. 保険給付等支払状況

| | | 支 払 義 務 額 | 支 払 済 額 | 徴 収 金 等 | 戻 入 未 済 額 | 未 払 額 | |
|------------------------------------------------|-------------------|---------------|----------------|----------------|-------------|-----------|-----------|
| | | 円 | 円 | 円 | 円 | 円 | |
| 保 險 被 保 険 者 分 付 分 費 | 療養給付費 | 計 | 78,908,237,337 | 79,026,194,638 | 116,596,546 | 1,485,794 | 125,039 |
| | | 現年度分 (再掲) | 78,908,237,337 | 79,026,194,638 | 116,596,546 | 1,485,794 | 125,039 |
| | 療 養 費 | 計 | 530,859,296 | 531,543,739 | 684,778 | 0 | 335 |
| | | 現年度分 (再掲) | 530,859,296 | 531,543,739 | 684,778 | 0 | 335 |
| | 高 額 療 養 費 | | 8,668,986,611 | 8,675,451,080 | 6,306,821 | 157,648 | 0 |
| | 高 額 介 護 合 算 療 養 費 | | 5,239,476 | 5,239,476 | 0 | 0 | 0 |
| | 移 送 費 | | 215,953 | 215,953 | 0 | 0 | 0 |
| | そ の 他 の 保 険 給 付 費 | | 527,817,644 | 526,780,121 | 416,840 | 0 | 1,454,363 |
| | 後 期 高 齢 者 支 援 金 | | 18,715,631,580 | 18,715,631,580 | | | 0 |
| | 前 期 高 齢 者 納 付 金 | | 17,146,651 | 17,146,651 | | | 0 |
| 老 人 保 健 医 療 費 抛 出 金 | | 0 | 0 | | | 0 | |
| 介 護 納 付 金 | | 8,846,172,502 | 8,846,172,502 | | | 0 | |

4. 備考

| 収 納 率 | | |
|-------|-------|-------|
| 現 年 分 | 滞納繰越分 | 計 |
| % | % | % |
| 91.92 | 17.44 | 71.94 |
| 備考 | | |

作成者氏名

印

様式 2 1 国民健康保険事業状況報告書（事業年報）C表集計表（1）
（平成 25 年度）

| | |
|----------|-----|
| 1公 2組 3計 | 1 |
| 都道府県番号 | 03 |
| 都道府県名 | 岩手県 |

○ 保険給付状況

1. 医療給付の状況

(1) 全体

| | 件数 | 費用額 | 保険者負担分 | 一部負担金 | 他法負担分 |
|---------------|-----------|-----------------|----------------|----------------|---------------|
| | 件 | 円 | 円 | 円 | 円 |
| 療養の給付等 | 5,045,481 | 105,325,608,871 | 78,906,014,419 | 23,188,973,103 | 3,230,621,349 |
| 食事療養・生活療養(再掲) | 78,627 | 2,655,943,674 | 1,809,167,387 | 813,543,943 | 33,232,344 |
| 療養費等 | 457 | | 2,315,100 | -2,315,100 | 0 |
| 診療療養費 | 5,797 | 53,476,807 | 56,862,619 | -3,934,425 | 548,613 |
| 療養費等 | 2,341 | 94,432,148 | 69,235,641 | 22,736,402 | 2,460,105 |
| 補装具 | 79,179 | 474,958,663 | 346,182,052 | 115,099,060 | 13,677,551 |
| 柔道整復師 | 1,048 | 27,970,470 | 20,152,045 | 7,224,791 | 593,634 |
| アンマ・マッサージ | 1,360 | 21,902,737 | 16,409,125 | 4,445,364 | 1,048,248 |
| ハリ・キュウ | 4,586 | 30,002,976 | 22,017,834 | 7,429,365 | 555,777 |
| その他 | 94,311 | 702,743,801 | 530,859,316 | 153,000,557 | 18,883,928 |
| 小計 | 3 | 279,930 | 215,953 | 63,977 | 0 |
| 移送費 | | | | | |
| 計 | 5,140,252 | 106,028,632,602 | 79,439,404,788 | 23,339,722,537 | 3,249,505,277 |

(2) 前期高齢者分再掲

| | 件数 | 費用額 | 保険者負担分 | 一部負担金 | 他法負担分 |
|---------------|-----------|----------------|----------------|----------------|---------------|
| | 件 | 円 | 円 | 円 | 円 |
| 療養の給付等 | 2,968,856 | 56,928,569,057 | 43,702,917,825 | 11,109,078,301 | 2,116,572,931 |
| 食事療養・生活療養(再掲) | 36,146 | 990,994,020 | 660,824,438 | 317,825,418 | 12,344,164 |
| 療養費等 | 175 | | 1,044,310 | -1,044,310 | 0 |
| 食事療養・生活療養 | 43,437 | 348,667,663 | 269,849,459 | 60,335,640 | 18,482,564 |
| 療養費 | 2 | 221,870 | 175,311 | 46,559 | 0 |
| 移送費 | | | | | |
| 計 | 3,012,470 | 57,277,458,590 | 43,973,986,905 | 11,168,416,190 | 2,135,055,495 |

(3) 70歳以上一般分再掲

| | 件数 | 費用額 | 保険者負担分 | 一部負担金 | 他法負担分 |
|---------------|-----------|----------------|----------------|---------------|---------------|
| | 件 | 円 | 円 | 円 | 円 |
| 療養の給付等 | 1,598,290 | 30,544,933,869 | 24,600,593,249 | 3,997,440,787 | 1,946,899,833 |
| 食事療養・生活療養(再掲) | 19,061 | 498,363,334 | 331,338,746 | 161,146,694 | 5,877,894 |
| 療養費等 | 123 | | 865,790 | -865,790 | 0 |
| 食事療養・生活療養 | 23,136 | 194,992,957 | 160,342,074 | 15,788,151 | 18,862,732 |
| 療養費 | 1 | 49,420 | 49,420 | 0 | 0 |
| 移送費 | | | | | |
| 計 | 1,621,550 | 30,739,976,246 | 24,761,850,533 | 4,012,363,148 | 1,965,762,565 |

(4) 70歳以上現役並み所得者分再掲

| | 件数 | 費用額 | 保険者負担分 | 一部負担金 | 他法負担分 |
|---------------|--------|---------------|-------------|-------------|-----------|
| | 件 | 円 | 円 | 円 | 円 |
| 療養の給付等 | 59,682 | 1,143,171,404 | 804,501,271 | 335,005,443 | 3,664,690 |
| 食事療養・生活療養(再掲) | 671 | 14,687,568 | 9,077,028 | 5,198,440 | 412,100 |
| 療養費等 | 0 | | 0 | 0 | 0 |
| 食事療養・生活療養 | 1,089 | 9,336,680 | 6,558,537 | 2,778,143 | 0 |
| 療養費 | 0 | 0 | 0 | 0 | 0 |
| 移送費 | | | | | |
| 計 | 60,771 | 1,152,508,084 | 811,059,808 | 337,783,586 | 3,664,690 |

(5) 未就学児分再掲

| | 件数 | 費用額 | 保険者負担分 | 一部負担金 | 他法負担分 |
|----------|---------|---------------|---------------|-------------|------------|
| | 件 | 円 | 円 | 円 | 円 |
| 療養の給付等 | 125,310 | 1,506,372,480 | 1,222,744,260 | 259,721,960 | 23,906,260 |
| 食事療養(再掲) | 1,406 | 15,579,410 | 9,574,430 | 4,290,580 | 1,714,400 |
| 療養費等 | 0 | | 0 | 0 | 0 |
| 食事療養 | 269 | 4,439,485 | 3,750,745 | 688,740 | 0 |
| 療養費 | 0 | 0 | 0 | 0 | 0 |
| 移送費 | | | | | |
| 計 | 125,579 | 1,510,811,965 | 1,226,495,005 | 260,410,700 | 23,906,260 |

備考

作成者氏名

印

様式 2 1 - 2 国民健康保険事業状況報告書（事業年報）C表集計表（2）
（平成 25 年度）

| | |
|----------|-----|
| 1公 2組 3計 | 1 |
| 都道府県番号 | 03 |
| 都道府県名 | 岩手県 |

2. 高額療養費の状況

| | | 合 算 分 | | 単 独 分 | | | | 他法併用分 | 合 計 | 現物給付分 (再掲) |
|--------------------|-----------|-------------|-------------|---------------|---------------|---------------|---------------|-------------|---------------|---------------|
| | | 多数該当分 | そ の 他 | 多数該当分 | 長期疾病分 | 入 院 分 | そ の 他 | | | |
| 総 数 | 件 数 | 8,776 | 14,951 | 23,858 | 17,486 | 26,190 | 23,523 | 27,552 | 142,336 | 97,175 |
| | 高額療養費 (円) | 133,301,256 | 142,899,488 | 1,951,644,981 | 1,593,690,311 | 3,294,341,105 | 1,085,451,795 | 467,657,675 | 8,668,986,611 | 7,924,980,312 |
| (再掲) 前期高齢者分 | 件 数 | 4,980 | 12,508 | 7,319 | 7,623 | 14,150 | 16,479 | 24,946 | 88,005 | |
| | 高額療養費 (円) | 57,787,129 | 88,087,604 | 584,599,708 | 533,847,406 | 1,836,224,595 | 517,762,745 | 200,090,827 | 3,818,400,014 | |
| (再掲) 70歳以上一般分 | 件 数 | 2,377 | 9,409 | 1,837 | 4,957 | 6,600 | 12,566 | 22,815 | 60,561 | |
| | 高額療養費 (円) | 13,361,612 | 42,690,070 | 110,195,525 | 237,514,747 | 755,770,022 | 273,143,302 | 141,370,059 | 1,574,045,337 | |
| (再掲) 70歳以上現役並み所得者分 | 件 数 | 214 | 451 | 104 | 141 | 353 | 333 | 30 | 1,626 | |
| | 高額療養費 (円) | 2,638,145 | 3,068,690 | 8,993,203 | 11,818,438 | 54,370,196 | 8,649,980 | 2,525,410 | 92,064,062 | |
| (再掲) 未就学児分 | 件 数 | 19 | 84 | 54 | 51 | 205 | 171 | 54 | 638 | |
| | 高額療養費 (円) | 561,311 | 2,804,363 | 3,321,357 | 6,753,108 | 12,018,192 | 24,769,563 | 8,818,996 | 59,046,890 | |
| 長期高額特定疾病該当者数 | | | | | | | | | 891 人 | |

3. 高額介護合算療養費の状況

| | |
|---------|-----------|
| 件 数 (件) | 219 |
| 給付額 (円) | 5,239,476 |

4. その他の保険給付の状況

| | 出産育児給付 | 葬 祭 給 付 | 傷病手当金 | 出産手当金 | その他任意給付 | 計 |
|---------|-------------|------------|-------|-------|---------|-------------|
| 件 数 (件) | 1,084 | 2,261 | 0 | 0 | 0 | 3,345 |
| 給付額 (円) | 453,903,160 | 70,470,000 | 0 | 0 | 0 | 524,373,160 |

| | |
|-----|---------------------|
| 備 考 | |
| | 作成者氏名 _____ 印 _____ |

様式 2 1 - 3 国民健康保険事業状況報告書（事業年報）C表集計表（3）
（平成 25 年度）

| | |
|----------|-----|
| 1公 2組 3計 | 1 |
| 都道府県番号 | 03 |
| 都道府県名 | 岩手県 |

5. 療養の給付等内訳

(1) 全体

| | 件数 | 日数 | 費用額 |
|-----------|------------|----------------|-----------------|
| | 件 | 日 | 円 |
| 診療 | | | |
| 入院 | 82,353 | 1,465,920 | 39,167,257,305 |
| 入院外 | 2,680,698 | 4,115,489 | 34,228,520,591 |
| 歯科 | 500,261 | 1,030,302 | 7,536,334,310 |
| 小計 | 3,263,312 | 6,611,711 | 80,932,112,206 |
| 調剤 | 1,778,883 | (2,136,819 枚) | 21,515,923,741 |
| 食事療養・生活療養 | (78,627) | (3,947,885 回) | 2,655,943,674 |
| 訪問看護 | 3,286 | 20,217 | 221,629,250 |
| 合計 | 5,045,481 | 6,631,928 | 105,325,608,871 |

(2) 前期高齢者分再掲

| | 件数 | 日数 | 費用額 |
|-----------|------------|----------------|----------------|
| | 件 | 日 | 円 |
| 診療 | | | |
| 入院 | 37,853 | 559,928 | 19,179,605,189 |
| 入院外 | 1,586,323 | 2,428,146 | 19,150,260,281 |
| 歯科 | 259,861 | 543,205 | 4,055,087,080 |
| 小計 | 1,884,037 | 3,531,279 | 42,384,952,550 |
| 調剤 | 1,083,682 | (1,282,917 枚) | 13,469,295,937 |
| 食事療養・生活療養 | (36,146) | (1,460,494 回) | 990,994,020 |
| 訪問看護 | 1,137 | 7,803 | 83,326,550 |
| 合計 | 2,968,856 | 3,539,082 | 56,928,569,057 |

(3) 70歳以上一般分再掲

| | 件数 | 日数 | 費用額 |
|-----------|------------|--------------|----------------|
| | 件 | 日 | 円 |
| 診療 | | | |
| 入院 | 19,990 | 284,006 | 10,121,879,183 |
| 入院外 | 857,135 | 1,350,153 | 10,280,916,755 |
| 歯科 | 131,846 | 276,956 | 2,101,905,390 |
| 小計 | 1,008,971 | 1,911,115 | 22,504,701,328 |
| 調剤 | 588,764 | (704,170 枚) | 7,501,299,857 |
| 食事療養・生活療養 | (19,061) | (733,376 回) | 498,363,334 |
| 訪問看護 | 555 | 3,770 | 40,569,350 |
| 合計 | 1,598,290 | 1,914,885 | 30,544,933,869 |

(4) 70歳以上現役並み所得者分再掲

| | 件数 | 日数 | 費用額 |
|-----------|---------|-------------|---------------|
| | 件 | 日 | 円 |
| 診療 | | | |
| 入院 | 707 | 8,796 | 395,701,240 |
| 入院外 | 31,282 | 47,206 | 387,408,986 |
| 歯科 | 5,964 | 11,734 | 80,755,560 |
| 小計 | 37,953 | 67,736 | 863,865,786 |
| 調剤 | 21,720 | (25,506 枚) | 263,913,900 |
| 食事療養・生活療養 | (671) | (21,579 回) | 14,687,568 |
| 訪問看護 | 9 | 56 | 704,150 |
| 合計 | 59,682 | 67,792 | 1,143,171,404 |

(5) 未就学児分再掲

| | 件数 | 日数 | 費用額 |
|------|-----------|-------------|---------------|
| | 件 | 日 | 円 |
| 診療 | | | |
| 入院 | 1,730 | 12,751 | 628,270,380 |
| 入院外 | 65,930 | 102,415 | 531,296,630 |
| 歯科 | 9,255 | 16,062 | 91,087,420 |
| 小計 | 76,915 | 131,228 | 1,250,654,430 |
| 調剤 | 48,370 | (70,191 枚) | 237,956,940 |
| 食事療養 | (1,406) | (23,888 回) | 15,579,410 |
| 訪問看護 | 25 | 170 | 2,181,700 |
| 合計 | 125,310 | 131,398 | 1,506,372,480 |

| | |
|----|--|
| 備考 | |
|----|--|

作成者氏名 印

国民健康保険事業状況報告書

(事業年報)

組合 計

様式 19 国民健康保険事業状況報告書（事業年報） A表集計表
（平成 25 年度）

| | |
|----------|-----|
| 1公 2組 3計 | 2 |
| 都道府県番号 | 03 |
| 都道府県名 | 岩手県 |

○ 一般状況

| | | 本年度末現在 | (再掲) 未就学児 | (再掲) 前期高齢者 | (再掲) 70歳以上一般 | (再掲) 70歳以上現役並み所得者 |
|-------|---------|--------|--------------|---------------|-----------------|----------------------|
| 保険者数 | | 1 | | | | |
| 世帯数 | | 2,480 | | | | |
| 被保険者数 | 総数 | 3,761 | 122 | 300 | 20 | 98 |
| | 退職被保険者等 | 0 | 0 | | | |
| | 一般被保険者 | 3,761 | 122 | 300 | 20 | 98 |

| | | 年度平均 | (再掲) 未就学児 | (再掲) 前期高齢者 | (再掲) 70歳以上一般 | (再掲) 70歳以上現役並み所得者 |
|-------|---------|-------|--------------|---------------|-----------------|----------------------|
| 世帯数 | | 2,511 | | | | |
| 被保険者数 | 総数 | 3,792 | 118 | 297 | 23 | 103 |
| | 退職被保険者等 | 0 | 0 | | | |
| | 一般被保険者 | 3,792 | 118 | 297 | 23 | 103 |

| | | | | |
|--------------|--------|-------|------|-------|
| 介護保険第2号被保険者数 | 本年度末現在 | 1,704 | 年度平均 | 1,707 |
|--------------|--------|-------|------|-------|

| | | |
|------------|------|---|
| 標準負担額の減額状況 | 年度平均 | 0 |
|------------|------|---|

| 被保険者 増減内訳 | 本年度中増 | 転入 | 社保離脱 | 生保廃止 | 出生 | 後期高齢者離脱 | その他 | 計 |
|--------------|-------|------|------|------|---------|---------|-----|-----|
| | | 0 | 233 | 0 | 16 | 0 | 257 | 506 |
| 本年度中減 | 転出 | 社保加入 | 生保開始 | 死亡 | 後期高齢者加入 | その他 | 計 | |
| | 0 | 164 | 0 | 4 | 27 | 389 | 584 | |

| | | | |
|-----------------|----|----|---|
| 本年度末現在 事務職員数 | 専任 | 兼任 | 計 |
| | 5 | 0 | 5 |

| | | | | | |
|--------------------|-----------|---------|-------|-------|----------|
| その他の保険給付 実施保険者数 | 出産育児給付を実施 | 葬祭給付を実施 | 傷病手当金 | 出産手当金 | その他の任意給付 |
| | 0 | 0 | 0 | 0 | 0 |

| | | | | | | |
|----------------|------|-----|---|----------------|-----|-----|
| 一部負担割合 保険者数 | 法定割合 | その他 | 計 | 保険料・税 別保険者数 | 保険料 | 保険税 |
| | 1 | 0 | 1 | | 0 | 0 |

| | | | |
|----|-------|--|---|
| 備考 | 作成者氏名 | | 印 |
|----|-------|--|---|

様式 20 国民健康保険事業状況報告書（事業年報）B表集計表
（平成 25 年度）

| | |
|----------|-----|
| 1公 2組 3計 | 2 |
| 都道府県番号 | 03 |
| 都道府県名 | 岩手県 |

○ 経理状況

1. 収入状況及び資産・負債等の状況

[1] 収入状況及び支出状況

| 収 入 | | | | 支 出 | | | |
|--------------|-------------|------------|-----------------|------------|-------------|------------|-----------------|
| 科 目 | 収 入 額 | (再掲) 介護分 | (再掲) 後期高齢者支援金等分 | 科 目 | 支 出 額 | (再掲) 介護分 | (再掲) 後期高齢者支援金等分 |
| | 円 | 円 | 円 | | 円 | 円 | 円 |
| 保険料 | | | | 総務費 | 54,555,272 | | |
| 一般被保険者 | | | | 医療給付費 | 435,814,445 | | |
| 医療給付費分 | 432,420,600 | | | 医療費 | 4,484,917 | | |
| 後期高齢者支援金分 | 149,496,300 | | 149,496,300 | 小計 | 440,299,362 | | |
| 介護納付金分 | 75,698,300 | 75,698,300 | | 高額医療費 | 35,918,734 | | |
| 一般被保険者分計 | 657,615,200 | 75,698,300 | 149,496,300 | 高額介護合算療養費 | 0 | | |
| 保険料 | | | | 移送費 | 118,150 | | |
| 退職者被保険者 | | | | 出産育児一時費 | 21,677,636 | | |
| 医療給付費分 | 0 | | | 葬祭費 | 700,000 | | |
| 後期高齢者支援金分 | 0 | | 0 | 育児一時費 | 0 | | |
| 介護納付金分 | 0 | 0 | | その他 | 5,992,000 | | |
| 返戻被保険者等分計 | 0 | 0 | 0 | 計 | 504,705,882 | | |
| 計 | 657,615,200 | 75,698,300 | 149,496,300 | 医療給付費等 | 0 | | |
| 国庫支出金 | | | | 高額医療費 | 0 | | |
| 事務費負担金 | 3,981,918 | | 0 | 高額介護合算療養費 | 0 | | |
| 療養給付費等負担金 | 219,850,951 | 23,502,846 | 41,142,141 | 移送費 | 0 | | |
| 高額医療費共同事業負担金 | 504,000 | | | 小計 | 0 | | |
| 特定健康診査等負担金 | 852,000 | | | 養老支払手数料 | 2,067,336 | | |
| 普通調書交付金 | 0 | | 0 | 計 | 506,773,218 | | |
| 特別調書交付金 | 0 | | 0 | 後期高齢者支援金 | 194,572,750 | | |
| 出産育児一時金補助金 | 5,655,000 | | | 事務費拠出金 | 15,762 | | |
| 特別対策費補助金 | 0 | | 0 | 計 | 194,588,512 | | 194,588,512 |
| 計 | 230,843,869 | 23,502,846 | 41,142,141 | 前期高齢者納付金 | 74,623,135 | | |
| 療養給付費等交付金 | 0 | | 0 | 事務費拠出金 | 15,762 | | |
| 前期高齢者交付金 | 0 | | 0 | 計 | 74,638,897 | | |
| 都道府県支出金 | | | | 医療費拠出金 | 0 | | |
| 共同事業交付金 | | | | 事務費拠出金 | 6,205 | | |
| 高年齢医療給付費等 | 0 | | 0 | 計 | 6,205 | | |
| 特定健康診査等 | 0 | | 0 | 介護納付金 | 97,688,885 | 97,688,885 | |
| 第一号被保険者 | 0 | 0 | | 高額医療費 | 9,153,000 | | |
| 第一号被保険者 | 0 | | 0 | 共同事業支出金 | 0 | | |
| 広域医療費 | 0 | | 0 | 保健事業費 | 1,929,101 | | |
| その他 | 0 | 0 | 0 | 保健事業費 | 42,765,081 | | |
| 連合会支出金 | 0 | | 0 | 施設管理センター事務 | 0 | | |
| 共同事業交付金 | 19,461,000 | | | 直診勘定繰入金 | 0 | | |
| 共同事業交付金 | 0 | | 0 | その他の支出 | 16,591,963 | | 0 |
| 一般会計 | | | | 小計(単年度支出) | 998,704,134 | 97,688,885 | 194,588,512 |
| 市町村補助 | | | | 単年度収支差引額 | -89,623,333 | 1,512,261 | -3,950,071 |
| 直診勘定 | 0 | | 0 | 単年度黒字額 | 0 | | |
| その他の収入 | 1,160,732 | | | 単年度赤字額 | 89,623,333 | | |
| 小計(単年度収入) | 909,080,801 | 99,201,146 | 190,638,441 | | | | |

| | | | | | | | |
|-----------|---------------|--|--|-------------|-------------|--|--|
| 基金等繰入金 | 20,000,000 | | | 基金等積立金 | 0 | | |
| 繰越金 | 130,768,636 | | | 前年度繰上充用金 | 0 | | |
| 市町村債(組合債) | 0 | | | 公債費(組合債費) | 0 | | |
| 収入合計 | 1,059,849,437 | | | 支出合計 | 998,704,134 | | |
| | | | | 取(黒字額) | 61,145,303 | | |
| | | | | うち次年度への繰越金 | 61,145,303 | | |
| | | | | うち基金等積立金 | 0 | | |
| | | | | 赤字額 | 0 | | |
| | | | | 収支差引額 | 61,145,303 | | |
| | | | | 基金等保有額 | 640,950,965 | | |
| | | | | 市町村債(組合債)残高 | 0 | | |

(注) 括弧内には保険者数を記入すること。

[2] 資産・負債等の状況(年度末現在)

| 科 目 | 資 産 | 金 額 | 負 債 及 び 純 資 産 | 科 目 | 金 額 |
|---------------|-------------|-----|-----------------|-------------|-----|
| | | 円 | | | 円 |
| 基金等保有額 a | 640,950,965 | | 繰上充用金(当年度赤字額) e | 0 | |
| 次年度への繰越金 b | 61,145,303 | | 市町村債(組合債)残高 f | 0 | |
| 貸付金等 c | 0 | | その他の負債 g | 0 | |
| その他の資産 d | 0 | | 負債合計(e+f+g) | 0 | |
| 資産合計(a+b+c+d) | 702,096,268 | | 純資産(資産合計-負債合計) | 702,096,268 | |

| | | |
|----|-------|---|
| 備考 | 作成者氏名 | 印 |
|----|-------|---|

様式 20 (つづき) 国民健康保険事業状況報告書 (事業年報) B表集計表 (続)

(平成 25 年度)

| | | | |
|----|----|----|-----|
| 1公 | 2組 | 3計 | 2 |
| 都 | 道 | 府 | 県 |
| 番 | 号 | | 03 |
| 都 | 道 | 府 | 県 |
| 名 | | | 岩手県 |

○ 経理状況

2. 保険料 (税) 収納状況 (一般被保険者分)

| 保 險 (税 料) | 現 年 分 滞 納 繰 越 分 計 | 調 定 額 | 取 納 額 | 還付未済額 (別掲) | 不 納 欠 損 額 | 未 収 額 | 居所不明者分調定額 |
|------------------------|-------------------------------------------|-------------|-------------|------------|-----------|-------|-----------|
| | | 円 | 円 | 円 | 円 | 円 | 円 |
| | | 657,615,200 | 657,615,200 | 0 | 0 | 0 | 0 |
| | | 0 | 0 | 0 | 0 | 0 | 0 |
| | | 657,615,200 | 657,615,200 | 0 | 0 | 0 | 0 |

3. 保険給付等支払状況

| 保 險 被 保 険 者 付 分 費 | 療 養 給 付 費 計 現 年 度 分 (再 掲) | 支 払 義 務 額 | 支 払 済 額 | 徴 収 金 等 | 戻 入 未 済 額 | 未 払 額 |
|-------------------------------------------|--------------------------------------------------------------------|-------------|-------------|---------|-----------|--------|
| | | 円 | 円 | 円 | 円 | 円 |
| | | 435,786,671 | 435,813,698 | 27,027 | 0 | 0 |
| | | 435,786,671 | 435,813,698 | 27,027 | 0 | 0 |
| | | 4,484,917 | 4,484,917 | 0 | 0 | 0 |
| | | 4,484,917 | 4,484,917 | 0 | 0 | 0 |
| | | 35,918,734 | 35,918,734 | 0 | 0 | 0 |
| | | 0 | 0 | 0 | 0 | 0 |
| | | 118,150 | 118,150 | 0 | 0 | 0 |
| | | 28,398,574 | 28,369,636 | 0 | 0 | 28,938 |
| | | 194,572,750 | 194,572,750 | | | 0 |
| | | 74,623,135 | 74,623,135 | | | 0 |
| | | 0 | 0 | | | 0 |
| | | 97,688,885 | 97,688,885 | | | 0 |

4. 備考

| 現 年 分 | 取 納 率 | |
|-------------|-------|--------|
| | 滞納繰越分 | 計 |
| % | % | % |
| 100.00 | 0.00 | 100.00 |

| | |
|--------|--|
| 備 考 | |
|--------|--|

作成者氏名

印

様式 2 1 国民健康保険事業状況報告書（事業年報）C表集計表（1）
（平成 25 年度）

| | | | |
|----|----|----|-----|
| 1公 | 2組 | 3計 | 2 |
| 都 | 道 | 府 | 県 |
| 番 | 号 | | 03 |
| 都 | 道 | 府 | 県 |
| 名 | | | 岩手県 |

○ 保険給付状況

1. 医療給付の状況

(1) 全体

| | 件数 | 費用額 | 保険者負担分 | 一部負担金 | 他法負担分 |
|---------------|--------|-------------|-------------|-------------|-----------|
| | 件 | 円 | 円 | 円 | 円 |
| 療養の給付等 | 39,420 | 618,964,186 | 435,786,671 | 176,792,029 | 6,385,486 |
| 食事療養・生活療養(再掲) | 302 | 4,810,576 | 2,975,156 | 1,807,600 | 27,820 |
| 療養費等 | 0 | | 0 | 0 | 0 |
| 診療費 | 3 | 38,920 | 27,244 | 11,676 | 0 |
| 補装具 | 17 | 928,053 | 650,471 | 277,582 | 0 |
| 柔道整復師 | 890 | 5,088,669 | 3,576,169 | 1,498,463 | 14,037 |
| アンマ・マッサージ | 11 | 258,040 | 180,590 | 77,450 | 0 |
| ハリ・キョウ | 16 | 72,070 | 50,443 | 21,627 | 0 |
| その他 | 0 | 0 | 0 | 0 | 0 |
| 小計 | 937 | 6,385,752 | 4,484,917 | 1,886,798 | 14,037 |
| 移送費 | 1 | 118,150 | 118,150 | 0 | 0 |
| 計 | 40,358 | 625,468,088 | 440,389,738 | 178,678,827 | 6,399,523 |

(2) 前期高齢者分再掲

| | 件数 | 費用額 | 保険者負担分 | 一部負担金 | 他法負担分 |
|---------------|-------|-------------|------------|------------|-----------|
| | 件 | 円 | 円 | 円 | 円 |
| 療養の給付等 | 4,498 | 125,473,108 | 88,813,445 | 35,601,035 | 1,058,628 |
| 食事療養・生活療養(再掲) | 80 | 1,819,468 | 1,142,168 | 677,300 | 0 |
| 療養費等 | 0 | | 0 | 0 | 0 |
| 療養費 | 81 | 1,023,051 | 730,123 | 278,891 | 14,037 |
| 移送費 | 1 | 118,150 | 118,150 | 0 | 0 |
| 計 | 4,580 | 126,614,309 | 89,661,718 | 35,879,926 | 1,072,665 |

(3) 70歳以上一般分再掲

| | 件数 | 費用額 | 保険者負担分 | 一部負担金 | 他法負担分 |
|---------------|-----|------------|-----------|-----------|---------|
| | 件 | 円 | 円 | 円 | 円 |
| 療養の給付等 | 473 | 11,189,728 | 8,920,320 | 1,613,204 | 656,204 |
| 食事療養・生活療養(再掲) | 6 | 192,388 | 122,448 | 69,940 | 0 |
| 療養費等 | 0 | | 0 | 0 | 0 |
| 療養費 | 11 | 140,390 | 112,310 | 14,043 | 14,037 |
| 移送費 | 0 | 0 | 0 | 0 | 0 |
| 計 | 484 | 11,330,118 | 9,032,630 | 1,627,247 | 670,241 |

(4) 70歳以上現役並み所得者分再掲

| | 件数 | 費用額 | 保険者負担分 | 一部負担金 | 他法負担分 |
|---------------|-------|------------|------------|------------|-------|
| | 件 | 円 | 円 | 円 | 円 |
| 療養の給付等 | 1,714 | 40,613,336 | 28,412,470 | 12,200,866 | 0 |
| 食事療養・生活療養(再掲) | 18 | 212,466 | 131,866 | 80,600 | 0 |
| 療養費等 | 0 | | 0 | 0 | 0 |
| 療養費 | 20 | 120,576 | 84,402 | 36,174 | 0 |
| 移送費 | 0 | 0 | 0 | 0 | 0 |
| 計 | 1,734 | 40,733,912 | 28,496,872 | 12,237,040 | 0 |

(5) 未就学児分再掲

| | 件数 | 費用額 | 保険者負担分 | 一部負担金 | 他法負担分 |
|----------|-------|------------|------------|-----------|-------|
| | 件 | 円 | 円 | 円 | 円 |
| 療養の給付等 | 2,051 | 18,090,882 | 14,454,306 | 3,636,576 | 0 |
| 食事療養(再掲) | 12 | 84,802 | 49,442 | 35,360 | 0 |
| 療養費等 | 0 | | 0 | 0 | 0 |
| 療養費 | 2 | 44,110 | 31,928 | 12,182 | 0 |
| 移送費 | 0 | 0 | 0 | 0 | 0 |
| 計 | 2,053 | 18,134,992 | 14,486,234 | 3,648,758 | 0 |

| | |
|----|--|
| 備考 | |
|----|--|

作成者氏名 _____ 印 _____

様式 2 1 - 2 国民健康保険事業状況報告書（事業年報）C表集計表（2）
（平成 25 年度）

| | |
|----------|-----|
| 1公 2組 3計 | 2 |
| 都道府県番号 | 03 |
| 都道府県名 | 岩手県 |

2. 高額療養費の状況

| | | 合 算 分 | | 単 独 分 | | | 他法併用分 | 合 計 | 現物給付分 (再掲) |
|--------------------|-----------|-----------|-----------|-----------|-----------|------------|---------|-----------|---------------|
| | | 多数該当分 | そ の 他 | 多数該当分 | 長期疾病分 | 入 院 分 | | | |
| 総 数 | 件 数 | 22 | 26 | 42 | 112 | 122 | 21 | 23 | 368 |
| | 高額療養費 (円) | 1,350,584 | 1,123,097 | 4,607,157 | 6,813,497 | 18,694,616 | 734,813 | 2,594,970 | 35,918,734 |
| (再掲) 前期高齢者分 | 件 数 | 19 | 8 | 22 | 1 | 30 | 13 | 2 | 95 |
| | 高額療養費 (円) | 1,097,513 | 479,814 | 1,434,705 | 330,142 | 4,140,114 | 135,397 | 148,543 | 7,766,228 |
| (再掲) 70歳以上一般分 | 件 数 | 1 | 0 | 0 | 1 | 5 | 8 | 0 | 15 |
| | 高額療養費 (円) | 12,610 | 0 | 0 | 330,142 | 1,084,500 | 32,104 | 0 | 1,459,356 |
| (再掲) 70歳以上現役並み所得者分 | 件 数 | 11 | 3 | 6 | 0 | 12 | 6 | 0 | 38 |
| | 高額療養費 (円) | 478,333 | 121,473 | 174,132 | 0 | 893,454 | 103,293 | 0 | 1,770,685 |
| (再掲) 未就学児分 | 件 数 | 0 | 0 | 0 | 0 | 1 | 0 | 0 | 1 |
| | 高額療養費 (円) | 0 | 0 | 0 | 0 | 45,527 | 0 | 0 | 45,527 |
| 長期高額特定疾病該当者数 | | | | | | | | 5 人 | |

3. 高額介護合算療養費の状況

| | |
|---------|---|
| 件 数 (件) | 0 |
| 給付額 (円) | 0 |

4. その他の保険給付の状況

| | 出産育児給付 | 葬 祭 給 付 | 傷病手当金 | 出産手当金 | その他任意給付 | 計 |
|---------|------------|---------|-----------|-------|---------|------------|
| 件 数 (件) | 52 | 3 | 72 | 0 | 0 | 127 |
| 給付額 (円) | 21,750,000 | 700,000 | 5,992,000 | 0 | 0 | 28,442,000 |

| | |
|-------|---|
| 備 考 | |
| 作成者氏名 | 印 |

様式 2 1 - 3 国民健康保険事業状況報告書（事業年報）C表集計表（3）
（平成 25 年度）

| | |
|----------|-----|
| 1公 2組 3計 | 2 |
| 都道府県番号 | 03 |
| 都道府県名 | 岩手県 |

5. 療養の給付等内訳

(1) 全体

| | | 件数 | 日数 | 費用額 |
|-----------|---------|------------|-------------|-------------|
| | | 件 | 日 | 円 |
| 診療 費 | 入院 | 322 | 3,037 | 170,960,180 |
| | 入院外 | 20,328 | 27,782 | 232,344,440 |
| | 歯科 | 6,569 | 11,229 | 75,177,150 |
| | 小計 | 27,219 | 42,048 | 478,481,770 |
| 調剤 | 12,198 | (14,700枚) | 135,457,990 | |
| 食事療養・生活療養 | (302) | (7,097回) | 4,810,576 | |
| 訪問看護 | 3 | 17 | 213,850 | |
| 合計 | 39,420 | 42,065 | 618,964,186 | |

(2) 前期高齢者分再掲

| | | 件数 | 日数 | 費用額 |
|-----------|--------|-----------|-------------|-------------|
| | | 件 | 日 | 円 |
| 診療 費 | 入院 | 81 | 1,007 | 52,846,790 |
| | 入院外 | 2,234 | 3,300 | 38,996,780 |
| | 歯科 | 808 | 1,510 | 9,710,380 |
| | 小計 | 3,123 | 5,817 | 101,553,950 |
| 調剤 | 1,374 | (1,670枚) | 22,033,640 | |
| 食事療養・生活療養 | (80) | (2,605回) | 1,819,468 | |
| 訪問看護 | 1 | 5 | 66,050 | |
| 合計 | 4,498 | 5,822 | 125,473,108 | |

(3) 70歳以上一般分再掲

| | | 件数 | 日数 | 費用額 |
|-----------|-------|---------|------------|-----------|
| | | 件 | 日 | 円 |
| 診療 費 | 入院 | 6 | 96 | 4,696,560 |
| | 入院外 | 239 | 514 | 3,133,580 |
| | 歯科 | 51 | 115 | 803,440 |
| | 小計 | 296 | 725 | 8,633,580 |
| 調剤 | 177 | (243枚) | 2,363,760 | |
| 食事療養・生活療養 | (6) | (269回) | 192,388 | |
| 訪問看護 | 0 | 0 | 0 | |
| 合計 | 473 | 725 | 11,189,728 | |

(4) 70歳以上現役並み所得者分再掲

| | | 件数 | 日数 | 費用額 |
|-----------|--------|---------|------------|------------|
| | | 件 | 日 | 円 |
| 診療 費 | 入院 | 19 | 164 | 14,952,740 |
| | 入院外 | 898 | 1,205 | 13,672,240 |
| | 歯科 | 287 | 537 | 3,125,890 |
| | 小計 | 1,204 | 1,906 | 31,750,870 |
| 調剤 | 507 | (595枚) | 8,436,150 | |
| 食事療養・生活療養 | (18) | (310回) | 212,466 | |
| 訪問看護 | 3 | 17 | 213,850 | |
| 合計 | 1,714 | 1,923 | 40,613,336 | |

(5) 未就学児分再掲

| | | 件数 | 日数 | 費用額 |
|---------|--------|-----------|------------|------------|
| | | 件 | 日 | 円 |
| 診療 費 | 入院 | 13 | 81 | 3,659,940 |
| | 入院外 | 1,030 | 1,726 | 7,646,430 |
| | 歯科 | 164 | 222 | 1,263,810 |
| | 小計 | 1,207 | 2,029 | 12,570,180 |
| 調剤 | 844 | (1,386枚) | 5,435,900 | |
| 食事療養 | (12) | (136回) | 84,802 | |
| 訪問看護 | 0 | 0 | 0 | |
| 合計 | 2,051 | 2,029 | 18,090,882 | |

| | |
|----|--|
| 備考 | |
|----|--|

作成者氏名 _____ 印 _____

国民健康保険事業状況報告書

(事業年報)

県 計

様式 1 9 国民健康保険事業状況報告書（事業年報） A 表集計表
（平成 25 年度）

| | |
|----------|-----|
| 1公 2組 3計 | 3 |
| 都道府県番号 | 03 |
| 都道府県名 | 岩手県 |

○ 一般状況

| | | 本年度末現在 | (再掲) 未就学児 | (再掲) 前期高齢者 | (再掲) 70歳以上一般 | (再掲) 70歳以上現役並み所得者 |
|---------|---------|---------|--------------|---------------|-----------------|----------------------|
| 保 險 者 数 | | 34 | | | | |
| 世 帯 数 | | 200,425 | | | | |
| 被保険者数 | 総 数 | 340,630 | 8,559 | 127,194 | 60,594 | 2,540 |
| | 退職被保険者等 | 22,968 | 19 | | | |
| | 一般被保険者 | 317,662 | 8,540 | 127,194 | 60,594 | 2,540 |

| | | 年 度 平 均 | (再掲) 未就学児 | (再掲) 前期高齢者 | (再掲) 70歳以上一般 | (再掲) 70歳以上現役並み所得者 |
|-------|---------|---------|--------------|---------------|-----------------|----------------------|
| 世 帯 数 | | 204,138 | | | | |
| 被保険者数 | 総 数 | 349,840 | 8,320 | 126,110 | 60,333 | 2,389 |
| | 退職被保険者等 | 24,840 | 18 | | | |
| | 一般被保険者 | 325,000 | 8,302 | 126,110 | 60,333 | 2,389 |

| | 本年度末現在 | 年 度 平 均 |
|--------------|---------|---------|
| 介護保険第2号被保険者数 | 131,935 | 138,824 |

| | 年 度 平 均 |
|------------|---------|
| 標準負担額の減額状況 | 8,830 |

| 被保険者 増減内訳 | 本年度中増 | 転 入 | 社保離脱 | 生保廃止 | 出 生 | 後期高齢者離脱 | そ の 他 | 計 |
|--------------|-------|-------|--------|-------|-------|---------|-------|--------|
| | 本年度中減 | 転 出 | 社保加入 | 生保開始 | 死 亡 | 後期高齢者加入 | そ の 他 | 計 |
| | | 9,406 | 44,177 | 877 | 1,172 | 4 | 2,278 | 57,914 |
| | | 8,227 | 44,569 | 1,260 | 2,464 | 12,655 | 2,986 | 72,161 |

| 本年度末現在 事務職員数 | 専 任 | 兼 任 | 計 |
|-----------------|-----|-----|-----|
| | 127 | 237 | 364 |

| その他の保険給付 実施保険者数 | 出産育児給付を実施 | 葬祭給付を実施 | 傷病手当金 | 出産手当金 | その他の任意給付 |
|--------------------|-----------|---------|-------|-------|----------|
| | 0 | 0 | 0 | 0 | 0 |

| 一部負担割合 保険者数 | 法定割合 | そ の 他 | 計 | 保険料・税 別保険者数 | 保 険 料 | 保 険 税 |
|----------------|------|-------|----|----------------|-------|-------|
| | 33 | 1 | 34 | | 0 | 0 |

| | | | | |
|-----|--|--|-------|---|
| 備 考 | | | 作成者氏名 | 印 |
|-----|--|--|-------|---|

様式 2 0 国民健康保険事業状況報告書 (事業年報) B 表集計表
(平成 25 年度)

| | |
|----------|-----|
| 1公 2組 3計 | 3 |
| 都道府県番号 | 03 |
| 都道府県名 | 岩手県 |

○ 経理状況

1. 収入状況及び資産・負債等の状況

[1] 収入状況及び支出状況

| 取 入 | | | | 支 出 | | | |
|--------------|-----------------|---------------|-----------------|-------------|-----------------|----------------|-----------------|
| 科 目 | 取 入 額 | (再掲) 介護分 | (再掲) 後期高齢者支援金等分 | 科 目 | 支 出 額 | (再掲) 介護分 | (再掲) 後期高齢者支援金等分 |
| 円 | 円 | 円 | 円 | 円 | 円 | 円 | 円 |
| 保険料 | | | | 総 務 費 | 1,656,995,503 | | |
| 一般被保険者 | | | | 医療給付費 | 79,462,890,366 | | |
| 医療給付費分 | 18,620,233,105 | | | 療 養 費 | 536,165,639 | | |
| 後期高齢者支援金分 | 5,667,832,355 | | 5,667,832,355 | 小 計 | 79,999,056,005 | | |
| 介護納付金分 | 2,329,003,593 | 2,329,003,593 | | 高額療養費 | 8,711,232,831 | | |
| 一般被保険者分 | 26,617,069,053 | 2,329,003,593 | 5,667,832,355 | 高額介護合算療養費 | 5,239,476 | | |
| 料 | | | | 務 送 費 | 334,103 | | |
| 返戻金 | | | | 出産育児諸費 | 477,781,957 | | |
| 医療給付費分 | 1,576,338,113 | | | 葬 祭 諸 費 | 71,380,000 | | |
| 後期高齢者支援金分 | 489,552,301 | | 489,552,301 | 育 児 諸 費 | 0 | | |
| 介護納付金分 | 474,984,223 | 474,984,223 | | その他 | 5,992,000 | | |
| 返戻被保険者等分 | 2,540,874,637 | 474,984,223 | 489,552,301 | 計 | 89,271,016,372 | | |
| 計 | 29,157,943,690 | 2,803,987,816 | 6,157,384,656 | 医療給付費原簿費 | 7,047,503,790 | | |
| 国庫 | | | | 高額療養費 | 940,028,180 | | |
| 事務費負担金 | 3,981,918 | 0 | 0 | 高額介護合算療養費 | 260,835 | | |
| 療養給付費等負担金 | 25,861,254,717 | 2,852,102,605 | 5,557,364,715 | 務 送 費 | 0 | | |
| 高額医療費共同事業負担金 | 642,811,145 | | | 小 計 | 7,987,792,805 | | |
| 特定健康診査等負担金 | 209,261,000 | | | 審査支払手数料 | 288,584,316 | | |
| 支出 | | | | 計 | 97,547,393,493 | | |
| 普通調整交付金 | 7,805,979,000 | 1,194,265,000 | 2,303,986,000 | 後期高齢者支援金 | 18,910,204,330 | | |
| 特別調整交付金 | 8,152,060,000 | | 0 | 事務費提出金 | 1,557,569 | | |
| 出産育児一時金補助金 | 14,226,000 | | 0 | 計 | 18,911,761,899 | 18,911,761,899 | |
| 特別労務費補助金 | 0 | 0 | 0 | 前期高齢者納付金 | 91,769,786 | | |
| 計 | 42,689,573,780 | 4,046,367,605 | 7,861,350,715 | 事務費提出金 | 1,557,569 | | |
| 療養給付費等交付金 | 9,628,575,138 | | 1,259,362,338 | 計 | 93,327,355 | | |
| 前期高齢者交付金 | 31,653,068,918 | | | 医療費提出金 | 0 | | |
| 都道府県 | | | | 事務費提出金 | 810,050 | | |
| 共同事業 | | | | 計 | 810,050 | | |
| 共同事業費交付金 | 2,588,689,624 | | | 介護納付金 | 8,943,861,387 | 8,943,861,387 | |
| 共同事業費交付金 | 13,668,898,351 | | | 高額医療費 | 2,578,381,624 | | |
| 共同事業費交付金 | 4,127,500,226 | 367,204,440 | | 医療費共同負担金 | 13,668,898,653 | | |
| 共同事業費交付金 | 845,133,805 | 71,045,839 | | その他 | 43,563 | | |
| 共同事業費交付金 | 0 | | | 特定健康診査等事務費 | 966,725,464 | | |
| 共同事業費交付金 | 1,176,231,613 | | | 保健事業費 | 301,783,793 | | |
| 共同事業費交付金 | 311,567,355 | | | 地域保健センター事務費 | 22,611,707 | | |
| 共同事業費交付金 | 1,483,630,874 | | | 直診協定拠出金 | 151,587,000 | | |
| 共同事業費交付金 | 930,013,716 | | | その他の支出 | 2,505,975,374 | | |
| 共同事業費交付金 | 0 | | | 小計(単年度支出) | 147,350,156,865 | 8,946,011,088 | 18,916,471,939 |
| 共同事業費交付金 | 481,895,557 | | | 単年度収支差引額 | -428,190,073 | -1,127,091,388 | -3,638,374,230 |
| 共同事業費交付金 | 146,921,966,792 | 7,818,919,700 | 15,278,097,709 | 単年度黒字額(12) | 1,092,360,990 | | |
| 共同事業費交付金 | | | | 単年度赤字額(22) | 1,520,551,063 | | |
| 共同事業費交付金 | | | | 基金等繰入金 | 943,103,908 | | |
| 共同事業費交付金 | | | | 繰越金 | 4,867,901,152 | | |
| 共同事業費交付金 | | | | 市町村債(組合債) | 0 | | |
| 共同事業費交付金 | | | | 収入合計 | 152,732,971,852 | | |
| 共同事業費交付金 | | | | 基金等積立金 | 1,513,006,066 | | |
| 共同事業費交付金 | | | | 前年度繰上充用金 | 25,272,505 | | |
| 共同事業費交付金 | | | | 公債費(組合債) | 47,013 | | |
| 共同事業費交付金 | | | | 支出合計 | 148,888,482,449 | | |
| 共同事業費交付金 | | | | 黒字額(30) | 4,150,692,660 | | |
| 共同事業費交付金 | | | | うち次年度へ繰越金 | 4,150,692,660 | | |
| 共同事業費交付金 | | | | うち基金等積立金 | 0 | | |
| 共同事業費交付金 | | | | 赤字額(4) | 306,203,257 | | |
| 共同事業費交付金 | | | | 収支差引額 | 3,844,489,403 | | |
| 共同事業費交付金 | | | | 基金等保有額 | 8,298,534,314 | | |
| 共同事業費交付金 | | | | 市町村債(組合債)残高 | 43,000,000 | | |

[2] 資産・負債等の状況 (年度末現在)

(注) 括弧内には保険者数を記入すること。

| 資 産 | 金 額 | 負 債 及 び 純 資 産 | 金 額 |
|---------------|----------------|-----------------|----------------|
| 科 目 | 円 | 科 目 | 円 |
| 基金等保有額 a | 8,298,534,314 | 繰上充用金(当年度赤字額) e | 306,203,257 |
| 次年度への繰越金 b | 4,150,692,660 | 市町村債(組合債)残高 f | 43,000,000 |
| 貸付金等 c | 0 | その他の負債 g | 0 |
| その他の資産 d | 0 | 負債合計(e+f+g) | 349,203,257 |
| 資産合計(a+b+c+d) | 12,449,226,974 | 純資産(資産合計-負債合計) | 12,100,023,717 |

備考

作成者氏名

印

様式 20 (つづき) 国民健康保険事業状況報告書 (事業年報) B表集計表 (続)

(平成 25 年度)

| | |
|----------|-----|
| 1公 2組 3計 | 3 |
| 都道府県番号 | 03 |
| 都道府県名 | 岩手県 |

○ 経理状況

2. 保険料 (税) 収納状況 (一般被保険者分)

| 保険料 (税) | | 調定額 | 収納額 | 還付未済額 (別掲) | 不納欠損額 | 未収額 | 居所不明者分調定額 |
|---------|-------|----------------|----------------|------------|---------------|---------------|-----------|
| | | 円 | 円 | 円 | 円 | 円 | 円 |
| 料 | 現年分 | 27,058,088,779 | 24,923,252,348 | 6,934,400 | 627,000 | 2,134,209,431 | 522,500 |
| | 滞納繰越分 | 9,681,524,387 | 1,686,522,105 | 360,200 | 1,068,369,283 | 6,926,632,999 | 8,349,207 |
| | 計 | 36,739,613,166 | 26,609,774,453 | 7,294,600 | 1,068,996,283 | 9,060,842,430 | 8,871,707 |

3. 保険給付等支払状況

| (一) 一般被保険者分 | | | 支払義務額 | 支払済額 | 徴収金等 | 戻入未済額 | 未払額 |
|-------------|-----------|--|----------------|----------------|-------------|-----------|-----------|
| | | | 円 | 円 | 円 | 円 | 円 |
| 療養給付費 | 計 | | 79,344,024,008 | 79,462,008,336 | 116,623,573 | 1,485,794 | 125,039 |
| | 現年度分 (再掲) | | 79,344,024,008 | 79,462,008,336 | 116,623,573 | 1,485,794 | 125,039 |
| 療養費 | 計 | | 535,344,213 | 536,028,656 | 684,778 | 0 | 335 |
| | 現年度分 (再掲) | | 535,344,213 | 536,028,656 | 684,778 | 0 | 335 |
| 高額療養費 | | | 8,704,905,345 | 8,711,369,814 | 6,306,821 | 157,648 | 0 |
| 高額介護合算療養費 | | | 5,239,476 | 5,239,476 | 0 | 0 | 0 |
| 移送 | | | 334,103 | 334,103 | 0 | 0 | 0 |
| その他の保険給付費 | | | 556,216,218 | 555,149,757 | 416,840 | 0 | 1,483,301 |
| 後期高齢者支援金 | | | 18,910,204,330 | 18,910,204,330 | | | 0 |
| 前期高齢者納付金 | | | 91,769,786 | 91,769,786 | | | 0 |
| 老人保健医療費拠出金 | | | 0 | 0 | | | 0 |
| 介護納付金 | | | 8,943,861,387 | 8,943,861,387 | | | 0 |

4. 備考

| 現年分 | 収納率 | |
|-------|-------|-------|
| | 滞納繰越分 | 計 |
| % | % | % |
| 92.11 | 17.44 | 72.45 |

備考

作成者氏名 印

様式 2 1 国民健康保険事業状況報告書（事業年報）C表集計表（1）
（平成 25 年度）

| | |
|----------|-----|
| 1公 2組 3計 | 3 |
| 都道府県番号 | 03 |
| 都道府県名 | 岩手県 |

○ 保険給付状況

1. 医療給付の状況

(1) 全体

| | 件数 | 費用額 | 保険者負担分 | 一部負担金 | 他法負担分 |
|---------------|-----------|-----------------|----------------|----------------|---------------|
| | 件 | 円 | 円 | 円 | 円 |
| 療養の給付等 | 5,084,901 | 105,944,573,057 | 79,341,801,090 | 23,365,765,132 | 3,237,006,835 |
| 食事療養・生活療養(再掲) | 78,929 | 2,660,754,250 | 1,812,142,543 | 815,351,543 | 33,260,164 |
| 療養費等 | 457 | | 2,315,100 | -2,315,100 | 0 |
| 診療費 | 5,800 | 53,515,727 | 56,889,863 | -3,922,749 | 548,613 |
| 補装具 | 2,358 | 95,360,201 | 69,886,112 | 23,013,984 | 2,460,105 |
| 柔道整復師 | 80,069 | 480,047,332 | 349,758,221 | 116,597,523 | 13,691,588 |
| アンマ・マッサージ | 1,059 | 28,228,510 | 20,332,635 | 7,302,241 | 593,634 |
| ハリ・キユウ | 1,376 | 21,974,807 | 16,459,568 | 4,466,991 | 1,048,248 |
| その他 | 4,586 | 30,002,976 | 22,017,834 | 7,429,365 | 555,777 |
| 小計 | 95,248 | 709,129,553 | 535,344,233 | 154,887,355 | 18,897,965 |
| 移送費 | 4 | 398,080 | 334,103 | 63,977 | 0 |
| 計 | 5,180,610 | 106,654,100,690 | 79,879,794,526 | 23,518,401,364 | 3,255,904,800 |

(2) 前期高齢者分再掲

| | 件数 | 費用額 | 保険者負担分 | 一部負担金 | 他法負担分 |
|---------------|-----------|----------------|----------------|----------------|---------------|
| | 件 | 円 | 円 | 円 | 円 |
| 療養の給付等 | 2,973,354 | 57,054,042,165 | 43,791,731,270 | 11,144,679,336 | 2,117,631,559 |
| 食事療養・生活療養(再掲) | 36,226 | 992,813,488 | 661,966,606 | 318,502,718 | 12,344,164 |
| 療養費等 | 175 | | 1,044,310 | -1,044,310 | 0 |
| 療養費 | 43,518 | 349,690,714 | 270,579,582 | 60,614,531 | 18,496,601 |
| 移送費 | 3 | 340,020 | 293,461 | 46,559 | 0 |
| 計 | 3,017,050 | 57,404,072,899 | 44,063,648,623 | 11,204,296,116 | 2,136,128,160 |

(3) 70歳以上一般分再掲

| | 件数 | 費用額 | 保険者負担分 | 一部負担金 | 他法負担分 |
|---------------|-----------|----------------|----------------|---------------|---------------|
| | 件 | 円 | 円 | 円 | 円 |
| 療養の給付等 | 1,598,763 | 30,556,123,597 | 24,609,513,569 | 3,999,053,991 | 1,947,556,037 |
| 食事療養・生活療養(再掲) | 19,067 | 498,555,722 | 331,461,194 | 161,216,634 | 5,877,894 |
| 療養費等 | 123 | | 865,790 | -865,790 | 0 |
| 療養費 | 23,147 | 195,133,347 | 160,454,384 | 15,802,194 | 18,876,769 |
| 移送費 | 1 | 49,420 | 49,420 | 0 | 0 |
| 計 | 1,622,034 | 30,751,306,364 | 24,770,883,163 | 4,013,990,395 | 1,966,432,806 |

(4) 70歳以上現役並み所得者分再掲

| | 件数 | 費用額 | 保険者負担分 | 一部負担金 | 他法負担分 |
|---------------|--------|---------------|-------------|-------------|-----------|
| | 件 | 円 | 円 | 円 | 円 |
| 療養の給付等 | 61,396 | 1,183,784,740 | 832,913,741 | 347,206,309 | 3,664,690 |
| 食事療養・生活療養(再掲) | 689 | 14,900,034 | 9,208,894 | 5,279,040 | 412,100 |
| 療養費等 | 0 | | 0 | 0 | 0 |
| 療養費 | 1,109 | 9,457,256 | 6,642,939 | 2,814,317 | 0 |
| 移送費 | 0 | 0 | 0 | 0 | 0 |
| 計 | 62,505 | 1,193,241,996 | 839,556,680 | 350,020,626 | 3,664,690 |

(5) 未就学児分再掲

| | 件数 | 費用額 | 保険者負担分 | 一部負担金 | 他法負担分 |
|----------|---------|---------------|---------------|-------------|------------|
| | 件 | 円 | 円 | 円 | 円 |
| 療養の給付等 | 127,361 | 1,524,463,362 | 1,237,198,566 | 263,358,536 | 23,906,260 |
| 食事療養(再掲) | 1,418 | 15,664,212 | 9,623,872 | 4,325,940 | 1,714,400 |
| 療養費等 | 0 | | 0 | 0 | 0 |
| 療養費 | 271 | 4,483,595 | 3,782,673 | 700,922 | 0 |
| 移送費 | 0 | 0 | 0 | 0 | 0 |
| 計 | 127,632 | 1,528,946,957 | 1,240,981,239 | 264,059,458 | 23,906,260 |

備考

作成者氏名

印

様式 2 1 - 2 国民健康保険事業状況報告書（事業年報）C表集計表（2）
（平成 25 年度）

| | |
|----------|-----|
| 1公 2組 3計 | 3 |
| 都道府県番号 | 03 |
| 都道府県名 | 岩手県 |

2. 高額療養費の状況

| | | 合 算 分 | | 単 独 分 | | | | 他法併用分 | 合 計 | 現物給付分 (再掲) |
|--------------------|-----------|-------------|-------------|---------------|---------------|---------------|---------------|-------------|---------------|---------------|
| | | 多数該当分 | そ の 他 | 多数該当分 | 長期疾病分 | 入 院 分 | そ の 他 | | | |
| 総 数 | 件 数 | 8,798 | 14,977 | 23,900 | 17,598 | 26,312 | 23,544 | 27,575 | 142,704 | 97,455 |
| | 高額療養費 (円) | 134,651,840 | 144,022,585 | 1,956,252,138 | 1,600,503,808 | 3,313,035,721 | 1,086,186,608 | 470,252,645 | 8,704,905,345 | 7,955,693,735 |
| (再掲) 前期高齢者分 | 件 数 | 4,999 | 12,516 | 7,341 | 7,624 | 14,180 | 16,492 | 24,948 | 88,100 | |
| | 高額療養費 (円) | 58,884,642 | 88,567,418 | 586,034,413 | 534,177,548 | 1,840,364,709 | 517,898,142 | 200,239,370 | 3,826,166,242 | |
| (再掲) 70歳以上一般分 | 件 数 | 2,378 | 9,409 | 1,837 | 4,958 | 6,605 | 12,574 | 22,815 | 60,576 | |
| | 高額療養費 (円) | 13,374,222 | 42,690,070 | 110,195,525 | 237,844,889 | 756,854,522 | 273,175,406 | 141,370,059 | 1,575,504,693 | |
| (再掲) 70歳以上現役並み所得者分 | 件 数 | 225 | 454 | 110 | 141 | 365 | 339 | 30 | 1,664 | |
| | 高額療養費 (円) | 3,116,478 | 3,190,163 | 9,167,335 | 11,818,438 | 55,263,650 | 8,753,273 | 2,525,410 | 93,834,747 | |
| (再掲) 未就学児分 | 件 数 | 19 | 84 | 54 | 51 | 206 | 171 | 54 | 639 | |
| | 高額療養費 (円) | 561,311 | 2,804,363 | 3,321,357 | 6,753,108 | 12,063,719 | 24,769,563 | 8,818,996 | 59,092,417 | |
| 長期高額特定疾病該当者数 | | | | | | | | | 896 人 | |

3. 高額介護合算療養費の状況

| | |
|---------|-----------|
| 件 数 (件) | 219 |
| 給付額 (円) | 5,239,476 |

4. その他の保険給付の状況

| | 出産育児給付 | 葬 祭 給 付 | 傷病手当金 | 出産手当金 | その他任意給付 | 計 |
|---------|-------------|------------|-----------|-------|---------|-------------|
| 件 数 (件) | 1,136 | 2,264 | 72 | 0 | 0 | 3,472 |
| 給付額 (円) | 475,653,160 | 71,170,000 | 5,992,000 | 0 | 0 | 552,815,160 |

| | |
|-----|--|
| 備 考 | |
|-----|--|

作成者氏名 _____ 印 _____

様式 2 1 - 3 国民健康保険事業状況報告書（事業年報）C表集計表（3）
（平成 25 年度）

| | | | |
|----|----|----|-----|
| 1公 | 2組 | 3計 | 3 |
| 都 | 道 | 府 | 県 |
| 番 | 号 | | 03 |
| 都 | 道 | 府 | 県 |
| 名 | | | 岩手県 |

5. 療養の給付等内訳

(1) 全体

| | 件数 | 日数 | 費用額 |
|-----------|------------|---------------|-----------------|
| | 件 | 日 | 円 |
| 診療 | | | |
| 入院 | 82,675 | 1,468,957 | 39,338,217,485 |
| 入院外 | 2,701,026 | 4,143,271 | 34,460,865,031 |
| 歯科 | 506,830 | 1,041,531 | 7,611,511,460 |
| 小計 | 3,290,531 | 6,653,759 | 81,410,593,976 |
| 調剤 | 1,791,081 | (2,151,519枚) | 21,651,381,731 |
| 食事療養・生活療養 | (78,929) | (3,954,982回) | 2,660,754,250 |
| 訪問看護 | 3,289 | 20,234 | 221,843,100 |
| 合計 | 5,084,901 | 6,673,993 | 105,944,573,057 |

(2) 前期高齢者分再掲

| | 件数 | 日数 | 費用額 |
|-----------|------------|---------------|----------------|
| | 件 | 日 | 円 |
| 診療 | | | |
| 入院 | 37,934 | 560,935 | 19,232,451,979 |
| 入院外 | 1,588,557 | 2,431,446 | 19,189,257,061 |
| 歯科 | 260,669 | 544,715 | 4,064,797,460 |
| 小計 | 1,887,160 | 3,537,096 | 42,486,506,500 |
| 調剤 | 1,085,056 | (1,284,587枚) | 13,491,329,577 |
| 食事療養・生活療養 | (36,226) | (1,463,099回) | 992,813,488 |
| 訪問看護 | 1,138 | 7,808 | 83,392,600 |
| 合計 | 2,973,354 | 3,544,904 | 57,054,042,165 |

(3) 70歳以上一般分再掲

| | 件数 | 日数 | 費用額 |
|-----------|------------|-------------|----------------|
| | 件 | 日 | 円 |
| 診療 | | | |
| 入院 | 19,996 | 284,102 | 10,126,575,743 |
| 入院外 | 857,374 | 1,350,667 | 10,284,050,335 |
| 歯科 | 131,897 | 277,071 | 2,102,708,830 |
| 小計 | 1,009,267 | 1,911,840 | 22,513,334,908 |
| 調剤 | 588,941 | (704,413枚) | 7,503,663,617 |
| 食事療養・生活療養 | (19,067) | (733,645回) | 498,555,722 |
| 訪問看護 | 555 | 3,770 | 40,569,350 |
| 合計 | 1,598,763 | 1,915,610 | 30,556,123,597 |

(4) 70歳以上現役並み所得者分再掲

| | 件数 | 日数 | 費用額 |
|-----------|---------|------------|---------------|
| | 件 | 日 | 円 |
| 診療 | | | |
| 入院 | 726 | 8,960 | 410,653,980 |
| 入院外 | 32,180 | 48,411 | 401,081,226 |
| 歯科 | 6,251 | 12,271 | 83,881,450 |
| 小計 | 39,157 | 69,642 | 895,616,656 |
| 調剤 | 22,227 | (26,101枚) | 272,350,050 |
| 食事療養・生活療養 | (689) | (21,889回) | 14,900,034 |
| 訪問看護 | 12 | 73 | 918,000 |
| 合計 | 61,396 | 69,715 | 1,183,784,740 |

(5) 未就学児分再掲

| | 件数 | 日数 | 費用額 |
|-----------|-----------|------------|---------------|
| | 件 | 日 | 円 |
| 診療 | | | |
| 入院 | 1,743 | 12,832 | 631,930,320 |
| 入院外 | 66,960 | 104,141 | 538,943,060 |
| 歯科 | 9,419 | 16,284 | 92,351,230 |
| 小計 | 78,122 | 133,257 | 1,263,224,610 |
| 調剤 | 49,214 | (71,577枚) | 243,392,840 |
| 食事療養・生活療養 | (1,418) | (24,024回) | 15,664,212 |
| 訪問看護 | 25 | 170 | 2,181,700 |
| 合計 | 127,361 | 133,427 | 1,524,463,362 |

| | |
|----|--|
| 備考 | |
|----|--|

作成者氏名 _____ 印 _____

様式 2 3 国民健康保険退職者医療事業状況報告書（退職者医療事業年報）E表集計表

退職者医療にかかる一般状況・経理状況
(平成 25 年度)

| | |
|----------|-----|
| 1公 2組 3計 | 3 |
| 都道府県番号 | 03 |
| 都道府県名 | 岩手県 |

○ 一般状況

| | | 本 月 末 現 在 | |
|-----------------|-------------|-----------|-----------|
| | | | (再掲) 未就学児 |
| 世 帯 数 | 単 独 世 帯 | 10,657 | |
| | 混 合 世 帯 | 6,585 | |
| 退 職 被 保 険 者 等 数 | 退 職 被 保 険 者 | 18,361 | |
| | 被 扶 養 者 | 4,607 | 19 |
| | 計 | 22,968 | 19 |

| | | 年 度 平 均 | |
|-----------------|-------------|---------|-----------|
| | | | (再掲) 未就学児 |
| 世 帯 数 | 単 独 世 帯 | 11,473 | |
| | 混 合 世 帯 | 6,854 | |
| 退 職 被 保 険 者 等 数 | 退 職 被 保 険 者 | 19,594 | |
| | 被 扶 養 者 | 5,246 | 18 |
| | 計 | 24,840 | 18 |

○ 経理状況

1. 収入状況及び支出状況

| 収 入 | | 支 出 | |
|---------------|---------------|-------------------|---------------|
| 科 目 | 収 入 額 | 科 目 | 支 出 額 |
| | 円 | | 円 |
| 保険料(税) 医療給付費分 | 1,576,338,113 | 医療給付費 | 7,006,182,670 |
| 療養給付費交付金 | 6,653,475,509 | 療 養 費 | 41,321,120 |
| 繰越金 | 82,190,662 | 小 計 | 7,047,503,790 |
| その他の収入 | 17,385,446 | 高 額 療 養 費 | 940,028,180 |
| 合 計 | 8,329,389,730 | 高 額 介 護 合 算 療 養 費 | 260,835 |
| | | 移 送 費 | 0 |
| | | 計 | 7,987,792,805 |
| | | その他の支出 | 2,108,326 |
| | | 前年度繰上充用金 | 22,913,387 |
| | | 合 計 | 8,012,814,518 |

2. 保険料(税) 収納状況

| | 調 定 額 | 収 納 額 | 還付未済額(別掲) | 不 納 欠 損 額 | 未 収 額 | 居所不明者分調定額 |
|-----------|---------------|---------------|-----------|------------|-------------|-----------|
| | 円 | 円 | 円 | 円 | 円 | 円 |
| 現 年 分 | 2,537,772,661 | 2,455,091,442 | 168,509 | 0 | 82,681,219 | 0 |
| 滞 納 繰 越 分 | 356,362,064 | 85,614,686 | 0 | 28,541,557 | 242,205,821 | 0 |
| 計 | 2,894,134,725 | 2,540,706,128 | 168,509 | 28,541,557 | 324,887,040 | 0 |

3. 医療給付支払状況

| | | 支 払 義 務 額 | 支 払 済 額 | 徴 収 金 等 | 戻 入 未 済 額 | 未 払 額 |
|-------------------|----------|---------------|---------------|-----------|-----------|-------|
| | | 円 | 円 | 円 | 円 | 円 |
| 療養給付費 | 計 | 7,000,599,577 | 7,006,170,422 | 5,568,955 | 1,890 | 0 |
| | 現年度分(再掲) | 7,000,599,577 | 7,006,170,422 | 5,568,955 | 1,890 | 0 |
| 療 養 費 | 計 | 41,321,120 | 41,321,120 | 0 | 0 | 0 |
| | 現年度分(再掲) | 41,321,120 | 41,321,120 | 0 | 0 | 0 |
| 高 額 療 養 費 | | 939,783,116 | 940,028,180 | 245,064 | 0 | 0 |
| 高 額 介 護 合 算 療 養 費 | | 260,835 | 260,835 | 0 | 0 | 0 |
| 移 送 費 | | 0 | 0 | 0 | 0 | 0 |

4. 備考

| 収 納 率 | | |
|-------|-----------|-------|
| 現 年 分 | 滞 納 繰 越 分 | 計 |
| % | % | % |
| 96.74 | 24.02 | 87.79 |
| 備考 | | |

作成者氏名 _____ 印 _____

様式 2 4 国民健康保険退職者医療事業状況報告書（退職者医療事業年報）F表集計表（1）
退職者医療にかかる医療給付状況
（平成 25 年度）

| | |
|----------|-----|
| 1公 2組 3計 | 3 |
| 都道府県番号 | 03 |
| 都道府県名 | 岩手県 |

○ 保険給付状況

1. 医療給付の状況

(1) 全体

| | 件数 | 費用額 | 保険者負担分 | 一部負担金 | 他法負担分 | |
|----------|-----------|---------------|---------------|---------------|-------------|--------|
| | 件 | 円 | 円 | 円 | 円 | |
| 療養の給付等 | 464,648 | 9,716,999,249 | 6,999,384,354 | 2,598,487,948 | 119,126,947 | |
| 食事療養(再掲) | 5,681 | 162,691,188 | 108,062,031 | 50,132,027 | 4,497,130 | |
| 療養費等 | 食事療養 | 27 | 131,300 | -131,300 | 0 | |
| | 診療費 | 370 | 4,932,275 | 4,969,501 | -37,226 | |
| | 補装具 | 227 | 7,258,408 | 5,080,793 | 2,177,615 | |
| | 柔道整復師 | 6,171 | 37,550,239 | 26,284,168 | 11,196,085 | 69,986 |
| | あんま・マッサージ | 95 | 2,909,635 | 2,036,738 | 872,897 | |
| | ハリ・キュウ | 81 | 1,195,063 | 836,539 | 358,524 | |
| | その他 | 474 | 2,995,918 | 2,100,806 | 895,112 | |
| | 小計 | 7,418 | 56,841,538 | 41,308,545 | 15,463,007 | 69,986 |
| 移送費 | 0 | 0 | 0 | 0 | 0 | |
| 計 | 472,093 | 9,773,840,787 | 7,040,824,199 | 2,613,819,655 | 119,196,933 | |

(2) 未就学児分再掲

| | 件数 | 費用額 | 保険者負担分 | 一部負担金 | 他法負担分 |
|----------|------|-----------|-----------|---------|--------|
| | 件 | 円 | 円 | 円 | 円 |
| 療養の給付等 | 257 | 1,902,350 | 1,517,908 | 384,442 | 0 |
| 食事療養(再掲) | 3 | 20,440 | 12,380 | 8,060 | 0 |
| 療養費等 | 食事療養 | 0 | 0 | 0 | 0 |
| | 療養費 | 9 | 72,291 | 50,603 | 21,688 |
| | 移送費 | 0 | 0 | 0 | 0 |
| 計 | 266 | 1,974,641 | 1,568,511 | 406,130 | 0 |

2. 高額療養費の状況

| | | 合 算 分 | | 単 独 分 | | | 他法併用分 | 合 計 | 現物給付分 (再掲) | |
|---------------|----------|------------|------------|-------------|-------------|-------------|-------------|------------|---------------|-------------|
| | | 多数該当分 | その他 | 多数該当分 | 長期疾病分 | 入院分 | | | | その他 |
| 総 数 | 件数 | 852 | 650 | 2,053 | 2,404 | 2,127 | 1,390 | 207 | 9,683 | 6,938 |
| | 高額療養費(円) | 18,574,156 | 14,969,694 | 185,469,235 | 248,203,475 | 319,233,878 | 130,916,330 | 22,325,903 | 939,692,671 | 844,070,435 |
| (再掲) 未就学児分 | 件数 | 4 | 2 | 0 | 0 | 1 | 0 | 0 | 7 | |
| | 高額療養費(円) | 25,332 | 5,762 | 0 | 0 | 23,722 | 0 | 0 | 54,816 | |
| 長期高額特定疾病該当者数 | | | | | | | 129 人 | | | |

3. 高額介護合算療養費の状況

| | |
|--------|---------|
| 件数(件) | 6 |
| 給付額(円) | 260,835 |

| | |
|----|---------|
| 備考 | |
| | 作成者氏名 印 |

様式 24-2 国民健康保険退職者医療事業状況報告書（退職者医療事業年報）F表集計表（2）

退職者医療にかかる医療給付状況
（平成 25 年度）

| | | | |
|----|----|----|-----|
| 1公 | 2組 | 3計 | 3 |
| 都 | 道 | 府 | 県 |
| 番 | 号 | | 03 |
| 都 | 道 | 府 | 県 |
| 名 | | | 岩手県 |

4. 療養の給付等内訳

(1) 全体

| | 退 職 被 保 険 者 分 | | | 被 扶 養 者 分 | | |
|---|---------------|--------------|---------------|-----------|-------------|---------------|
| | 件 数 | 日 数 | 費 用 額 | 件 数 | 日 数 | 費 用 額 |
| 診 | | | 円 | | | 円 |
| 療 | 4,496 | 64,469 | 2,452,077,207 | 1,426 | 28,582 | 719,370,380 |
| 費 | 192,883 | 294,928 | 2,854,351,726 | 51,852 | 77,684 | 702,429,270 |
| 小 | 37,699 | 79,145 | 574,838,700 | 12,502 | 24,918 | 178,824,540 |
| 計 | 235,078 | 438,542 | 5,881,267,633 | 65,780 | 131,184 | 1,600,624,190 |
| 調 | 128,962 | (151,438枚) | 1,622,428,188 | 34,372 | (40,916枚) | 423,057,300 |
| 食 | (4,305) | (164,573回) | 111,284,242 | (1,376) | (76,798回) | 51,406,946 |
| 訪 | 304 | 1,424 | 15,785,050 | 152 | 967 | 11,145,700 |
| 合 | 364,344 | 439,966 | 7,630,765,113 | 100,304 | 132,151 | 2,086,234,136 |

(2) 未就学児分再掲

| | 被 扶 養 者 分 | | |
|---|-----------|----------|-----------|
| | 件 数 | 日 数 | 費 用 額 |
| 診 | | | 円 |
| 療 | 3 | 12 | 436,900 |
| 費 | 142 | 182 | 842,800 |
| 小 | 22 | 48 | 280,740 |
| 計 | 167 | 242 | 1,560,440 |
| 調 | 90 | (104枚) | 321,470 |
| 食 | (3) | (31回) | 20,440 |
| 訪 | 0 | 0 | 0 |
| 合 | 257 | 242 | 1,902,350 |

| | |
|---|--|
| 備 | |
| 考 | |

作成者氏名 _____ 印 _____

参 考 資 料

(県单独医療費助成事業)

乳幼児、妊産婦、重度心身障害者及びひとり親家庭医療費助成事業

1 推 移

乳児、妊産婦に対する医療費助成事業は、全国一高い乳児死亡率を減少させるための対策の一環として、「国保乳児 10 割給付」実施市町村に対して、昭和 39 年度から全国に先駆けて助成を行ったことに端を発している。

その後、国保乳児の死亡率減少傾向が認められたことにより、助成対象を被用者保険の被扶養者まで拡大すること、また、乳児の健康の保持増進のため、母体の健康管理の必要性から妊産婦も対象とすることについての要望が関係団体等から強まってきたことを受け、昭和 48 年 10 月から「乳児、妊産婦医療費助成事業」として実施し、平成 7 年 8 月からは、1 歳児を新たに対象に加えて「乳幼児、妊産婦医療費助成事業」として実施した。

また、少子化の進行により、子育て環境の整備支援の更なる充実が求められることから、平成 10 年 8 月には乳幼児の対象年齢を 3 歳児までに拡大した。この際、拡大部分には自己負担を導入した。

さらに、平成 14 年 10 月には、入院を就学前まで、外来を 4 歳児まで（4 歳児は歯科のみ）に拡大し、あわせて、入院に係る自己負担を 1 日 500 円（月 5 日まで）とした。

平成 16 年 10 月からは、入院、入院外とも就学前までを対象とし、自己負担を現在の基準に見直した。

重度心身障がい者に対する医療費助成事業は、重度身体障がい者の経済的負担を軽減し、生活の安全を図るといふ身障者福祉の向上の観点から、乳児、妊産婦医療費助成事業の実施にあわせ、昭和 48 年 10 月から「重度身体障害者医療費助成事業」として実施した。

翌昭和 49 年 10 月からは、精神障がい者を対象に加え、さらに昭和 58 年 2 月から、老人保健法の施行に伴い 65 歳以上の重度心身障がい者の一部負担金についても助成することとした。

また、上記事業において、昭和 63 年 8 月 1 日からは、社会的負担の公平を図り、福祉の一層の拡充を目指すため、所得制限を導入した。平成 16 年 10 月からは、療育手帳所持者を対象に加え、あわせて自己負担を導入した。

母子家庭に対する医療費助成事業は、母子家庭の経済的負担の軽減に対して関係団体からの強い要望があり、すでに多くの市町村において実施されていたという背景を踏まえて、昭和 54 年 8 月から実施し、平成 16 年 10 月からは、自己負担を導入した。

さらに、平成 22 年 10 月からは父子家庭へ対象を拡大し、事業名を「ひとり親家庭医療費助成」とした。

2 概 要

(1) 乳幼児、妊産婦医療費助成事業

この事業は「乳幼児、妊産婦及び重度心身障害者医療費助成事業補助金交付要綱」（昭和 48 年 9 月 7 日告示第 1269 号）により、乳幼児、妊産婦の適正な医療を確保し、その心身の健康を保持するとともに、生活の安定を図ることを目的としている。

ア 対象者の範囲

乳幼児 出生の日から 6 歳に達する日以後の最初の 3 月 31 日までの間にある者

(就学前) (※入院、入院外とも就学前児童が対象)

妊産婦 妊娠5月に達する日の属する月の初日から出産した日の属する月の翌月の末日までの者

- イ 所得制限 児童扶養手当(一部支給)の所得制限限度額+80万円
- ウ 受給者負担 1レセプト当たり入院は5,000円、外来は1,500円の範囲で負担。ただし、3歳未満児、監護者の方が市町村民税非課税の場合は、受給者負担がない。
- エ 給付方法 償還払い
- オ 補助率 給付額の1/2以内

(2) 重度心身障害者医療費助成事業

この事業は、乳幼児、妊産婦とあわせて実施されており、交付要綱、目的、給付方法及び補助率は同じである。

ア 対象者の範囲

次の各号に該当することとなった日の属する月の初日から、該当しなくなった日の属する月の末日までの者

- ① 身体障害者手帳(身体障害者福祉法) 1・2級
- ② 特別児童扶養手当(特別児童扶養手当等の支給に関する法律) 1級
- ③ 障害基礎年金(国民年金法) 1級
- ④ 療育手帳A所持者

- イ 所得制限 障害児福祉手当の所得制限限度額+35万円
- ウ 受給者負担 乳幼児に同じ。ただし、3歳未満児、受給者及び主たる生計維持者の方が市町村民税非課税の場合は、受給者負担がない。
- エ 給付方法 償還払い
- オ 補助率 給付額の1/2以内

(3) ひとり親家庭医療費助成事業

この事業は「ひとり親家庭医療費助成事業補助金交付要綱」(昭和54年10月6日告示第1382号)により、ひとり親家庭の健康保持と福祉の増進を図ることを目的としている。

ア 対象者の範囲

- ① 配偶者のいない女子(母子及び寡婦福祉法)又はそれに準ずる男子で、18歳に達する日以後の最初の3月31日までの間にある者(児童)を扶養する者及びその児童
- ② 父母のない児童

- イ 所得制限 児童扶養手当(一部支給)の所得制限限度額に準ずる
- ウ 受給者負担 乳幼児に同じ。ただし、3歳未満児、受給者及び主たる生計維持者の方が市町村民税非課税の場合は、受給者負担がない。
- エ 給付方法 償還払い
- オ 補助率 給付額の1/2以内

3 給付状況

(1) 年度別給付状況

表1 乳幼児

| 年度 | 対象者 | 件数 | 総医療費 | 給付額 | 受診率 | 1人当たり 給付額 | 1件当たり 給付額 |
|----|--------|---------|-----------|---------|----------|--------------|--------------|
| | 人 | 件 | 千円 | 千円 | % | 円 | 円 |
| 21 | 50,326 | 453,349 | 5,746,889 | 874,284 | 900.82 | 17,372 | 1,929 |
| 22 | 50,028 | 492,357 | 6,544,244 | 977,550 | 984.16 | 19,540 | 1,985 |
| 23 | 49,226 | 458,439 | 6,232,249 | 922,602 | 931.29 | 18,742 | 2,012 |
| 24 | 48,311 | 478,168 | 6,464,981 | 984,904 | 989.77 | 20,388 | 2,060 |
| 25 | 47,428 | 498,295 | 6,475,858 | 962,849 | 1,050.63 | 20,301 | 1,932 |

表2 妊産婦

| 年度 | 対象者 | 件数 | 総医療費 | 給付額 | 受診率 | 1人当たり 給付額 | 1件当たり 給付額 |
|----|-------|--------|-----------|---------|--------|--------------|--------------|
| | 人 | 件 | 千円 | 千円 | % | 円 | 円 |
| 21 | 4,420 | 27,881 | 1,600,927 | 305,852 | 630.79 | 69,197 | 10,970 |
| 22 | 4,505 | 28,772 | 1,832,800 | 272,281 | 638.67 | 60,440 | 9,463 |
| 23 | 4,430 | 26,884 | 1,599,278 | 224,005 | 606.86 | 50,565 | 8,332 |
| 24 | 4,349 | 27,825 | 1,690,928 | 273,924 | 639.80 | 63,017 | 9,845 |
| 25 | 4,268 | 27,260 | 1,767,361 | 273,763 | 638.71 | 64,143 | 10,043 |

表3-1 重度心身障害者（後期高齢以外）

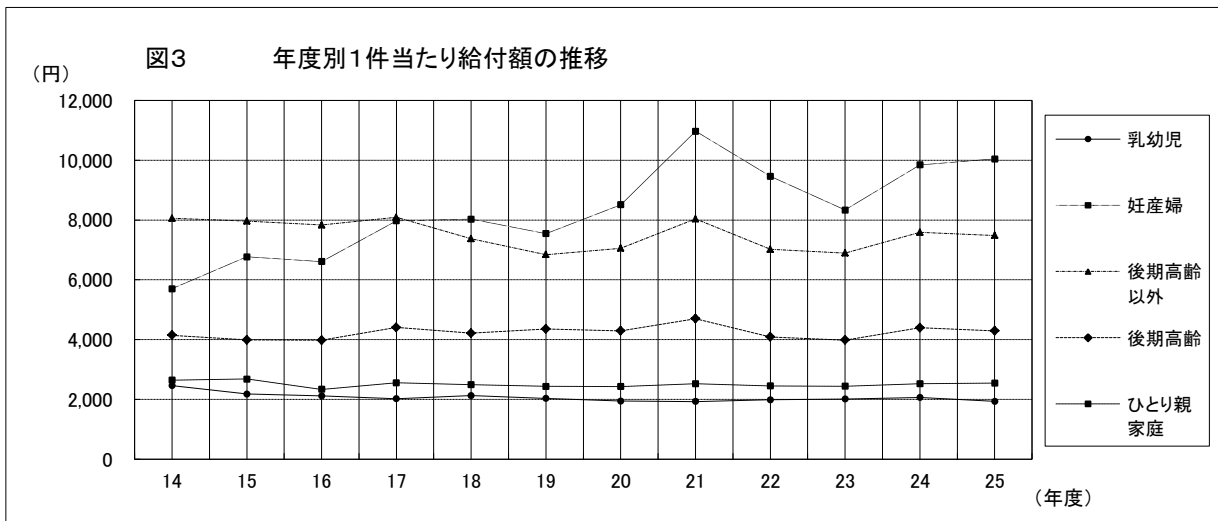
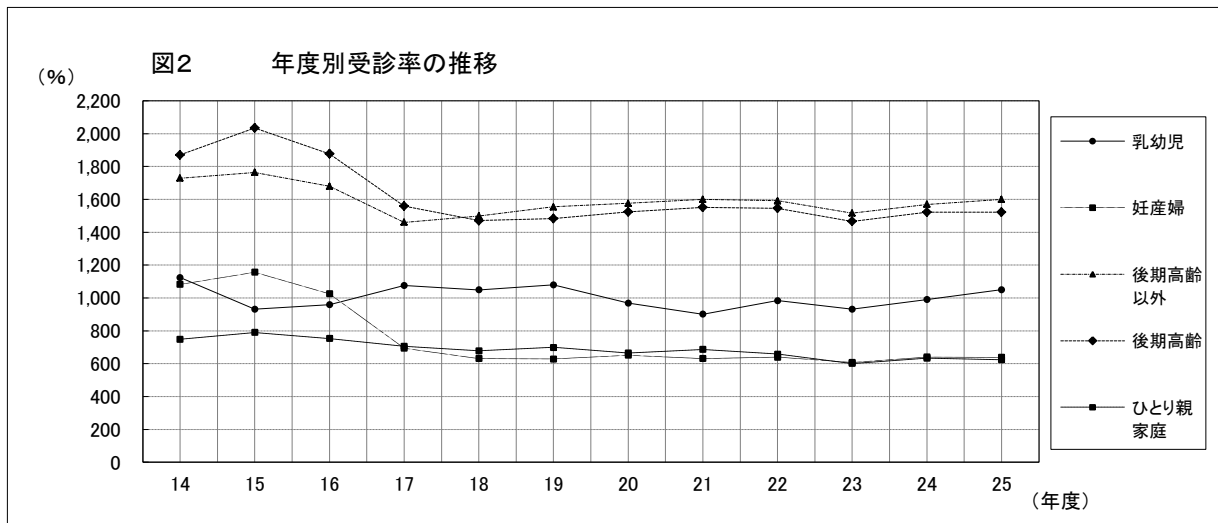
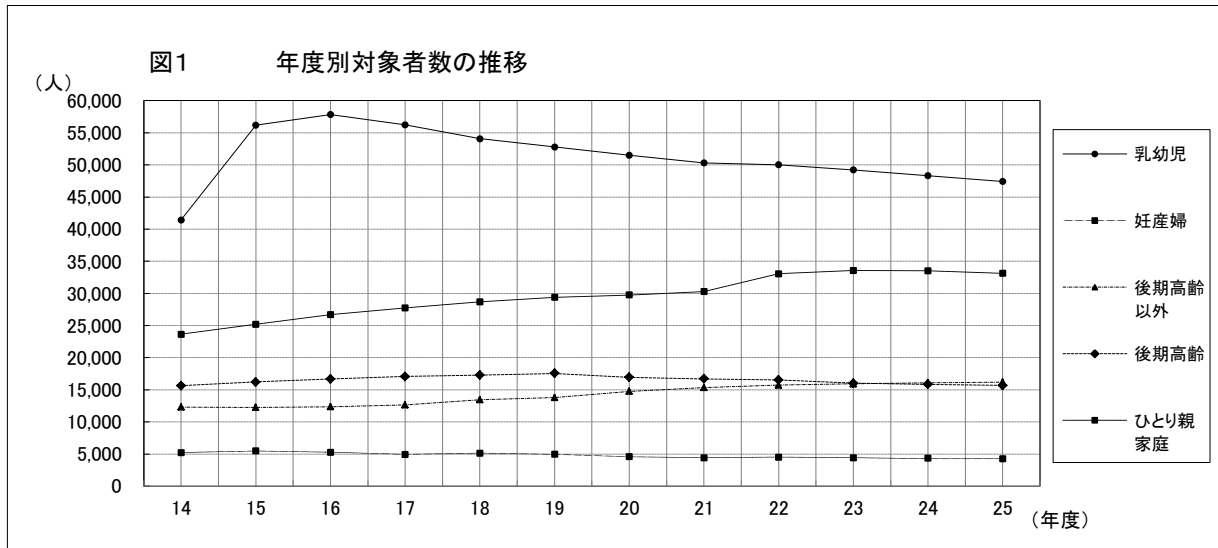
| 年度 | 対象者 | 件数 | 総医療費 | 給付額 | 受診率 | 1人当たり 給付額 | 1件当たり 給付額 |
|----|--------|---------|------------|-----------|----------|--------------|--------------|
| | 人 | 件 | 千円 | 千円 | % | 円 | 円 |
| 21 | 15,334 | 245,235 | 21,201,766 | 1,970,342 | 1,599.29 | 128,495 | 8,035 |
| 22 | 15,728 | 250,253 | 22,483,052 | 1,757,402 | 1,591.13 | 111,737 | 7,023 |
| 23 | 15,913 | 241,311 | 21,343,473 | 1,664,008 | 1,516.44 | 104,569 | 6,896 |
| 24 | 16,104 | 252,666 | 21,984,317 | 1,917,993 | 1,568.96 | 119,128 | 7,591 |
| 25 | 16,197 | 259,104 | 22,536,321 | 1,939,886 | 1,599.70 | 119,768 | 7,487 |

表3-2 重度心身障害者（後期高齢）

| 年度 | 対象者 | 件数 | 総医療費 | 給付額 | 受診率 | 1人当たり 給付額 | 1件当たり 給付額 |
|----|--------|---------|------------|-----------|----------|--------------|--------------|
| | 人 | 件 | 千円 | 千円 | % | 円 | 円 |
| 21 | 16,690 | 258,758 | 22,564,019 | 1,216,768 | 1,550.38 | 72,904 | 4,702 |
| 22 | 16,519 | 255,226 | 22,615,686 | 1,042,537 | 1,545.07 | 63,112 | 4,085 |
| 23 | 16,026 | 234,924 | 20,370,661 | 935,738 | 1,465.89 | 58,389 | 3,983 |
| 24 | 15,842 | 241,134 | 20,480,114 | 1,060,543 | 1,522.12 | 66,945 | 4,398 |
| 25 | 15,666 | 243,275 | 20,493,200 | 1,044,018 | 1,522.12 | 66,642 | 4,292 |

表4 ひとり親家庭

| 年度 | 対象者 | 件数 | 総医療費 | 給付額 | 受診率 | 1人当たり 給付額 | 1件当たり 給付額 |
|----|--------|---------|-----------|---------|--------|--------------|--------------|
| | 人 | 件 | 千円 | 千円 | % | 円 | 円 |
| 21 | 30,301 | 208,054 | 2,374,426 | 525,549 | 686.62 | 17,344 | 2,526 |
| 22 | 33,061 | 205,768 | 2,403,043 | 503,963 | 622.39 | 15,243 | 2,449 |
| 23 | 33,558 | 201,660 | 2,390,709 | 491,911 | 600.93 | 14,659 | 2,439 |
| 24 | 33,514 | 212,075 | 2,496,608 | 535,182 | 632.80 | 15,969 | 2,524 |
| 25 | 33,132 | 206,847 | 2,517,069 | 526,614 | 624.31 | 15,894 | 2,546 |



(2) 市町村別給付状況

表5 乳幼児

| 市町村名 | 対象者数 (平均) 人 | 合 計 | | | | | | 合 計 | | |
|-------|-------------------|---------|---------|---------------|-------------|------------|-------------|----------|-------------------|-------------------|
| | | 件数 件 | 日数 日 | 総医療費 円 | 給付額 円 | 収入金等額 円 | 差引給付額 円 | 受診率 % | 1人当たり 給付額 円 | 1件当たり 給付額 円 |
| 県 計 | 47,428 | 498,295 | 860,534 | 6,475,857,997 | 962,849,243 | 28,770,987 | 934,078,256 | 1,050.63 | 19,695 | 1,875 |
| 市 計 | 39,124 | 420,436 | 718,213 | 5,410,340,364 | 804,757,624 | 24,455,227 | 780,302,397 | 1,074.62 | 19,944 | 1,856 |
| 町 村 計 | 8,304 | 77,859 | 142,321 | 1,065,517,633 | 158,091,619 | 4,315,760 | 153,775,859 | 937.61 | 18,518 | 1,975 |
| 盛岡市 | 10,463 | 119,837 | 222,263 | 1,565,481,473 | 227,508,313 | 5,639,578 | 221,868,735 | 1,145.34 | 21,205 | 1,851 |
| 宮古市 | 2,016 | 16,392 | 30,135 | 237,213,365 | 35,991,057 | 2,129,414 | 33,861,643 | 813.10 | 16,796 | 2,066 |
| 大船渡市 | 1,310 | 13,523 | 22,986 | 176,915,099 | 28,880,530 | 1,860,755 | 27,019,775 | 1,032.29 | 20,626 | 1,998 |
| 奥州市 | 4,611 | 53,294 | 104,262 | 840,537,020 | 127,532,100 | 4,221,367 | 123,310,733 | 1,155.80 | 26,743 | 2,314 |
| 花巻市 | 3,660 | 28,666 | 48,095 | 399,261,431 | 57,461,491 | 1,491,515 | 55,969,976 | 783.22 | 15,292 | 1,952 |
| 北上市 | 3,638 | 33,553 | 63,637 | 535,287,653 | 72,623,384 | 2,086,832 | 70,536,552 | 922.29 | 19,389 | 2,102 |
| 久慈市 | 1,440 | 12,253 | 22,417 | 136,738,355 | 23,063,738 | 487,800 | 22,575,938 | 850.90 | 15,678 | 1,842 |
| 遠野市 | 1,028 | 6,573 | 10,380 | 98,014,910 | 15,622,574 | 1,292,802 | 14,329,772 | 639.40 | 13,939 | 2,180 |
| 一関市 | 4,506 | 72,818 | 75,548 | 572,225,824 | 90,998,329 | 1,464,115 | 89,534,214 | 1,616.02 | 19,870 | 1,230 |
| 陸前高田市 | 593 | 5,329 | 8,321 | 75,655,592 | 9,785,544 | 112,135 | 9,673,409 | 898.65 | 16,313 | 1,815 |
| 釜石市 | 1,191 | 8,171 | 16,448 | 147,539,745 | 21,375,281 | 982,054 | 20,393,227 | 686.06 | 17,123 | 2,496 |
| 二戸市 | 1,007 | 8,989 | 16,858 | 120,118,955 | 16,780,893 | 595,179 | 16,185,714 | 892.65 | 16,073 | 1,801 |
| 八幡平市 | 894 | 10,143 | 18,013 | 129,551,225 | 18,815,550 | 362,581 | 18,452,969 | 1,134.56 | 20,641 | 1,819 |
| 雫石町 | 602 | 6,461 | 12,906 | 90,135,550 | 13,207,839 | 15,239 | 13,192,600 | 1,073.26 | 21,915 | 2,042 |
| 葛巻町 | 172 | 1,773 | 3,209 | 25,423,450 | 3,733,508 | 77,171 | 3,656,337 | 1,030.81 | 21,258 | 2,062 |
| 岩手町 | 424 | 4,444 | 7,443 | 55,562,528 | 9,843,387 | 289,798 | 9,553,589 | 1,048.11 | 22,532 | 2,150 |
| 滝沢市 | 2,767 | 30,895 | 58,850 | 375,799,717 | 58,318,840 | 1,729,100 | 56,589,740 | 1,116.55 | 20,452 | 1,832 |
| 紫波町 | 1,572 | 13,120 | 22,683 | 171,047,170 | 23,514,019 | 396,432 | 23,117,587 | 834.61 | 14,706 | 1,762 |
| 矢巾町 | 1,106 | 12,601 | 23,119 | 202,885,140 | 25,102,371 | 1,478,823 | 23,623,548 | 1,139.33 | 21,359 | 1,875 |
| 西和賀町 | 145 | 866 | 1,515 | 16,983,900 | 2,275,626 | 23,114 | 2,252,512 | 597.24 | 15,535 | 2,601 |
| 金ヶ崎町 | 612 | 6,192 | 12,261 | 90,115,125 | 13,828,661 | 406,808 | 13,421,853 | 1,011.76 | 21,931 | 2,168 |
| 平泉町 | 300 | 3,047 | 5,466 | 36,631,170 | 6,486,117 | 68,099 | 6,418,018 | 1,015.67 | 21,393 | 2,106 |
| 住田町 | 174 | 1,556 | 2,622 | 19,572,810 | 3,365,860 | 12,176 | 3,353,684 | 894.25 | 19,274 | 2,155 |
| 大槌町 | 429 | 3,389 | 6,849 | 54,458,870 | 9,051,427 | 477,293 | 8,574,134 | 789.98 | 19,986 | 2,530 |
| 山田町 | 539 | 4,295 | 7,901 | 54,707,329 | 9,129,208 | 298,956 | 8,830,252 | 796.85 | 16,383 | 2,056 |
| 岩泉町 | 309 | 2,150 | 3,627 | 36,313,198 | 4,851,791 | 309,349 | 4,542,442 | 695.79 | 14,700 | 2,113 |
| 田野畑村 | 145 | 940 | 1,451 | 8,636,170 | 1,498,050 | 0 | 1,498,050 | 648.28 | 10,331 | 1,594 |
| 普代村 | 100 | 878 | 1,500 | 9,357,000 | 1,636,020 | 0 | 1,636,020 | 878.00 | 16,360 | 1,863 |
| 軽米町 | 319 | 2,943 | 5,042 | 28,139,560 | 4,787,550 | 89,240 | 4,698,310 | 922.57 | 14,728 | 1,596 |
| 洋野町 | 584 | 5,244 | 9,501 | 63,887,674 | 10,070,906 | 124,002 | 9,946,904 | 897.95 | 17,032 | 1,897 |
| 野田村 | 171 | 1,526 | 2,613 | 16,240,770 | 2,826,692 | 9,150 | 2,817,542 | 892.40 | 16,477 | 1,846 |
| 九戸村 | 209 | 1,934 | 3,551 | 20,772,709 | 3,547,475 | 0 | 3,547,475 | 925.36 | 16,974 | 1,834 |
| 一戸町 | 392 | 4,500 | 9,062 | 64,647,510 | 9,335,112 | 240,110 | 9,095,002 | 1,147.96 | 23,202 | 2,021 |

表6 妊産婦

| 市町村名 | 対象者数 (平均) 人 | 合 計 | | | | | | 合 計 | | |
|-------|-------------------|---------|---------|---------------|-------------|------------|-------------|----------|-------------------|-------------------|
| | | 件数 件 | 日数 日 | 総医療費 円 | 給付額 円 | 収入金等額 円 | 差引給付額 円 | 受診率 % | 1人当たり 給付額 円 | 1件当たり 給付額 円 |
| 県 計 | 4,268 | 27,260 | 96,063 | 1,767,360,928 | 273,763,050 | 33,593,187 | 240,169,863 | 638.71 | 56,272 | 8,810 |
| 市 計 | 3,480 | 22,587 | 79,818 | 1,441,507,045 | 224,981,698 | 28,217,396 | 196,764,302 | 649.05 | 56,541 | 8,711 |
| 町 村 計 | 788 | 4,673 | 16,245 | 325,853,883 | 48,781,352 | 5,375,791 | 43,405,561 | 593.02 | 55,083 | 9,289 |
| 盛岡市 | 1,005 | 6,409 | 19,575 | 390,608,113 | 58,556,127 | 5,919,561 | 52,636,566 | 637.71 | 52,375 | 8,213 |
| 宮古市 | 154 | 1,185 | 4,143 | 85,367,980 | 14,131,877 | 2,640,576 | 11,491,301 | 769.48 | 74,619 | 9,697 |
| 大船渡市 | 103 | 530 | 1,709 | 30,276,190 | 4,970,421 | 979,479 | 3,990,942 | 514.56 | 38,747 | 7,530 |
| 奥州市 | 408 | 3,538 | 13,196 | 164,157,230 | 29,433,460 | 3,876,466 | 25,556,994 | 867.16 | 62,640 | 7,224 |
| 花巻市 | 335 | 1,577 | 5,200 | 96,317,575 | 15,208,638 | 2,404,681 | 12,803,957 | 470.75 | 38,221 | 8,119 |
| 北上市 | 361 | 1,972 | 9,032 | 150,526,890 | 22,998,221 | 2,985,529 | 20,012,692 | 546.26 | 55,437 | 10,148 |
| 久慈市 | 122 | 614 | 2,306 | 45,019,500 | 8,298,536 | 1,171,968 | 7,126,568 | 503.28 | 58,414 | 11,607 |
| 遠野市 | 77 | 533 | 1,918 | 44,335,920 | 7,331,924 | 1,105,431 | 6,226,493 | 692.21 | 80,864 | 11,682 |
| 一関市 | 342 | 2,099 | 8,886 | 163,763,229 | 24,778,588 | 2,342,007 | 22,436,581 | 613.74 | 65,604 | 10,689 |
| 陸前高田市 | 70 | 306 | 1,134 | 24,378,000 | 3,450,960 | 224,973 | 3,225,987 | 437.14 | 46,086 | 10,542 |
| 釜石市 | 105 | 487 | 1,783 | 36,986,870 | 5,405,838 | 933,029 | 4,472,809 | 463.81 | 42,598 | 9,184 |
| 二戸市 | 88 | 1,109 | 3,416 | 54,123,610 | 7,650,637 | 778,769 | 6,871,868 | 1,260.23 | 78,089 | 6,196 |
| 八幡平市 | 74 | 508 | 1,935 | 41,735,763 | 6,654,605 | 983,300 | 5,671,305 | 686.49 | 76,639 | 11,164 |
| 雫石町 | 52 | 231 | 761 | 17,298,890 | 2,270,165 | 161,782 | 2,108,383 | 444.23 | 40,546 | 9,127 |
| 葛巻町 | 23 | 142 | 451 | 7,900,940 | 1,207,340 | 144,191 | 1,063,149 | 617.39 | 46,224 | 7,487 |
| 岩手町 | 42 | 332 | 987 | 19,348,838 | 2,807,342 | 132,625 | 2,674,717 | 790.48 | 63,684 | 8,056 |
| 滝沢市 | 236 | 1,720 | 5,585 | 113,910,175 | 16,111,866 | 1,871,627 | 14,240,239 | 728.81 | 60,340 | 8,279 |
| 紫波町 | 108 | 651 | 2,427 | 60,794,890 | 8,137,484 | 670,614 | 7,466,870 | 602.78 | 69,138 | 11,470 |
| 矢巾町 | 86 | 583 | 2,172 | 55,206,415 | 7,931,792 | 1,237,379 | 6,694,413 | 677.91 | 77,842 | 11,483 |
| 西和賀町 | 10 | 43 | 218 | 4,667,230 | 806,719 | 25,581 | 781,138 | 430.00 | 78,114 | 18,166 |
| 金ヶ崎町 | 81 | 444 | 1,529 | 20,886,270 | 3,603,636 | 361,036 | 3,242,600 | 548.15 | 40,032 | 7,303 |
| 平泉町 | 27 | 158 | 530 | 8,186,190 | 1,637,146 | 168,517 | 1,468,629 | 585.19 | 54,394 | 9,295 |
| 住田町 | 14 | 46 | 107 | 1,595,900 | 242,590 | 133,269 | 109,321 | 328.57 | 7,809 | 2,377 |
| 大槌町 | 96 | 219 | 699 | 15,660,360 | 2,264,742 | 550,096 | 1,714,646 | 228.13 | 17,861 | 7,829 |
| 山田町 | 52 | 240 | 951 | 20,242,540 | 2,944,610 | 378,477 | 2,566,133 | 461.54 | 49,349 | 10,692 |
| 岩泉町 | 24 | 119 | 569 | 16,040,140 | 2,404,761 | 578,607 | 1,826,154 | 495.83 | 76,090 | 15,346 |
| 田野畑村 | 14 | 55 | 221 | 3,868,630 | 477,418 | 310,846 | 166,572 | 392.86 | 11,898 | 3,029 |
| 普代村 | 9 | 52 | 266 | 6,286,310 | 805,831 | 0 | 805,831 | 577.78 | 89,537 | 15,497 |
| 軽米町 | 26 | 258 | 742 | 9,140,090 | 1,526,486 | 86,094 | 1,440,392 | 992.31 | 55,400 | 5,583 |
| 洋野町 | 46 | 269 | 868 | 15,302,680 | 2,622,910 | 43,472 | 2,579,438 | 584.78 | 56,075 | 9,589 |
| 野田村 | 19 | 99 | 431 | 8,075,490 | 1,571,384 | 0 | 1,571,384 | 521.05 | 82,704 | 15,873 |
| 九戸村 | 26 | 257 | 705 | 9,978,510 | 1,730,729 | 168,765 | 1,561,964 | 988.46 | 60,076 | 6,078 |
| 一戸町 | 33 | 475 | 1,611 | 25,373,570 | 3,788,267 | 224,440 | 3,563,827 | 1,439.39 | 107,995 | 7,503 |

表7-1 重度心身障害者(後期高齢以外)

| 市町村名 | 対象者数 (平均) 人 | 合 計 | | | | | | 合 計 | | |
|-------|-------------------|---------|-----------|----------------|---------------|-------------|---------------|----------|-------------------|-------------------|
| | | 件数 件 | 日数 日 | 総医療費 円 | 給付額 円 | 収入金等額 円 | 差引給付額 円 | 受診率 % | 1人当たり 給付額 円 | 1件当たり 給付額 円 |
| 県 計 | 16,197 | 259,104 | 1,211,569 | 22,536,320,721 | 1,939,885,514 | 220,030,354 | 1,719,855,160 | 1,599.70 | 106,184 | 6,638 |
| 市 計 | 12,672 | 205,064 | 956,867 | 17,999,952,179 | 1,538,359,799 | 191,762,611 | 1,346,597,188 | 1,618.24 | 106,266 | 6,567 |
| 町 村 計 | 3,525 | 54,040 | 254,702 | 4,536,368,542 | 401,525,715 | 28,267,743 | 373,257,972 | 1,533.05 | 105,889 | 6,907 |
| 盛岡市 | 2,907 | 52,330 | 229,739 | 4,427,541,642 | 387,376,432 | 55,078,418 | 332,298,014 | 1,800.14 | 114,310 | 6,350 |
| 宮古市 | 870 | 12,829 | 65,745 | 1,170,800,302 | 99,604,914 | 11,150,967 | 88,453,947 | 1,474.60 | 101,671 | 6,895 |
| 大船渡市 | 576 | 7,676 | 36,885 | 741,316,710 | 58,879,990 | 4,785,051 | 54,094,939 | 1,332.64 | 93,915 | 7,047 |
| 奥州市 | 1,499 | 26,805 | 115,150 | 1,999,970,457 | 178,249,668 | 25,040,798 | 153,208,870 | 1,788.19 | 102,207 | 5,716 |
| 花巻市 | 1,109 | 20,885 | 86,190 | 1,535,069,732 | 152,486,426 | 34,033,656 | 118,452,770 | 1,883.23 | 106,810 | 5,672 |
| 北上市 | 880 | 13,922 | 62,931 | 1,284,766,701 | 107,838,963 | 14,773,079 | 93,065,884 | 1,582.05 | 105,757 | 6,685 |
| 久慈市 | 596 | 8,508 | 41,518 | 709,363,992 | 67,590,753 | 7,373,583 | 60,217,170 | 1,427.52 | 101,036 | 7,078 |
| 遠野市 | 414 | 6,438 | 38,046 | 686,370,663 | 60,393,898 | 8,566,524 | 51,827,374 | 1,555.07 | 125,187 | 8,050 |
| 一関市 | 1,581 | 22,678 | 119,475 | 2,215,509,076 | 162,440,310 | 2,256,168 | 160,184,142 | 1,434.41 | 101,318 | 7,063 |
| 陸前高田市 | 304 | 3,115 | 14,774 | 247,123,780 | 24,990,216 | 1,023,550 | 23,966,666 | 1,024.67 | 78,838 | 7,694 |
| 釜石市 | 490 | 5,727 | 38,525 | 788,234,443 | 56,074,180 | 10,043,935 | 46,030,245 | 1,168.78 | 93,939 | 8,037 |
| 二戸市 | 353 | 5,150 | 25,037 | 501,465,578 | 35,719,293 | 117,638 | 35,601,655 | 1,458.92 | 100,855 | 6,913 |
| 八幡平市 | 500 | 8,570 | 40,991 | 784,753,467 | 73,331,642 | 13,440,254 | 59,891,388 | 1,714.00 | 119,783 | 6,988 |
| 雫石町 | 250 | 4,458 | 18,115 | 403,388,701 | 36,282,872 | 4,080,470 | 32,202,402 | 1,783.20 | 128,810 | 7,224 |
| 葛巻町 | 116 | 1,988 | 8,843 | 151,417,810 | 14,494,930 | 1,591,528 | 12,903,402 | 1,713.79 | 111,236 | 6,491 |
| 岩手町 | 245 | 3,585 | 19,623 | 330,215,360 | 30,490,985 | 2,917,922 | 27,573,063 | 1,463.27 | 112,543 | 7,691 |
| 滝沢市 | 593 | 10,431 | 41,861 | 907,665,636 | 73,383,114 | 4,078,990 | 69,304,124 | 1,759.02 | 116,870 | 6,644 |
| 紫波町 | 384 | 5,729 | 33,732 | 594,593,883 | 51,057,123 | 5,130,944 | 45,926,179 | 1,491.93 | 119,599 | 8,016 |
| 矢巾町 | 302 | 5,149 | 23,709 | 448,092,922 | 41,859,921 | 3,514,687 | 38,345,234 | 1,704.97 | 126,971 | 7,447 |
| 西和賀町 | 88 | 1,685 | 7,340 | 107,490,010 | 10,682,994 | 660 | 10,682,334 | 1,914.77 | 121,390 | 6,340 |
| 金ヶ崎町 | 211 | 3,813 | 12,609 | 235,654,912 | 23,704,487 | 1,394,464 | 22,310,023 | 1,807.11 | 105,735 | 5,851 |
| 平泉町 | 124 | 2,127 | 7,452 | 147,308,089 | 10,968,737 | 458,475 | 10,510,262 | 1,715.32 | 84,760 | 4,941 |
| 住田町 | 108 | 1,591 | 10,756 | 198,703,485 | 13,979,332 | 1,194,257 | 12,785,075 | 1,473.15 | 118,380 | 8,036 |
| 大槌町 | 183 | 1,681 | 9,484 | 153,893,546 | 13,317,277 | 500,500 | 12,816,777 | 918.58 | 70,037 | 7,624 |
| 山田町 | 242 | 2,416 | 15,589 | 336,662,904 | 23,412,201 | 3,237,777 | 20,174,424 | 998.35 | 83,365 | 8,350 |
| 岩泉町 | 169 | 2,171 | 15,835 | 270,864,842 | 19,618,580 | 1,256,962 | 18,361,618 | 1,284.62 | 108,649 | 8,458 |
| 田野畑村 | 62 | 763 | 4,581 | 75,078,310 | 6,674,492 | 0 | 6,674,492 | 1,230.65 | 107,653 | 8,748 |
| 普代村 | 45 | 792 | 3,148 | 52,478,430 | 5,953,015 | 0 | 5,953,015 | 1,760.00 | 132,289 | 7,516 |
| 軽米町 | 156 | 2,614 | 11,121 | 189,996,655 | 15,066,107 | 122,096 | 14,944,011 | 1,675.64 | 95,795 | 5,717 |
| 洋野町 | 395 | 5,567 | 23,334 | 379,859,442 | 38,206,149 | 2,138,355 | 36,067,794 | 1,409.37 | 91,311 | 6,479 |
| 野田村 | 80 | 916 | 4,866 | 78,662,066 | 7,693,070 | 510,324 | 7,182,746 | 1,145.00 | 89,784 | 7,841 |
| 九戸村 | 80 | 1,235 | 6,301 | 102,838,312 | 8,301,211 | 218,322 | 8,082,889 | 1,543.75 | 101,036 | 6,545 |
| 一戸町 | 285 | 5,760 | 18,264 | 279,168,863 | 29,762,232 | 0 | 29,762,232 | 2,021.05 | 104,429 | 5,167 |

表7-2 重度心身障害者(後期高齢)

| 市町村名 | 対象者数 (平均) 人 | 合 計 | | | | | | 合 計 | | |
|-------|-------------------|---------|-----------|----------------|---------------|-------------|-------------|----------|-------------------|-------------------|
| | | 件数 件 | 日数 日 | 総医療費 円 | 給付額 円 | 収入金等額 円 | 差引給付額 円 | 受診率 % | 1人当たり 給付額 円 | 1件当たり 給付額 円 |
| 県 計 | 15,666 | 243,275 | 1,053,616 | 20,493,199,649 | 1,044,017,621 | 140,252,372 | 903,765,249 | 1,552.89 | 57,690 | 3,715 |
| 市 計 | 12,340 | 194,762 | 844,182 | 16,519,251,720 | 840,277,765 | 116,707,813 | 723,569,952 | 1,578.30 | 58,636 | 3,715 |
| 町 村 計 | 3,326 | 48,513 | 209,434 | 3,973,947,929 | 203,739,856 | 23,544,559 | 180,195,297 | 1,458.60 | 54,178 | 3,714 |
| 盛岡市 | 2,978 | 52,497 | 245,723 | 5,005,792,819 | 250,448,226 | 44,746,519 | 205,701,707 | 1,762.83 | 69,074 | 3,918 |
| 宮古市 | 745 | 10,502 | 41,707 | 795,163,675 | 40,289,428 | 4,216,433 | 36,072,995 | 1,409.66 | 48,420 | 3,435 |
| 大船渡市 | 453 | 5,908 | 24,498 | 414,645,883 | 21,550,539 | 2,737,870 | 18,812,669 | 1,304.19 | 41,529 | 3,184 |
| 奥州市 | 1,461 | 24,870 | 107,778 | 2,085,105,974 | 105,318,591 | 9,820,385 | 95,498,206 | 1,702.26 | 65,365 | 3,840 |
| 花巻市 | 1,231 | 22,691 | 94,157 | 1,679,524,935 | 87,915,408 | 10,746,233 | 77,169,175 | 1,843.30 | 62,688 | 3,401 |
| 北上市 | 762 | 12,658 | 49,435 | 1,006,021,632 | 49,746,535 | 5,739,804 | 44,006,731 | 1,661.15 | 57,752 | 3,477 |
| 久慈市 | 457 | 5,537 | 18,299 | 373,702,720 | 20,449,381 | 3,239,745 | 17,209,636 | 1,211.60 | 37,658 | 3,108 |
| 遠野市 | 469 | 6,731 | 33,091 | 652,845,256 | 34,486,136 | 4,156,090 | 30,330,046 | 1,435.18 | 64,670 | 4,506 |
| 一関市 | 1,688 | 24,585 | 88,562 | 1,812,877,445 | 95,979,417 | 13,533,284 | 82,446,133 | 1,456.46 | 48,842 | 3,354 |
| 陸前高田市 | 308 | 2,660 | 10,908 | 230,462,274 | 10,977,421 | 1,632,617 | 9,344,804 | 863.64 | 30,340 | 3,513 |
| 釜石市 | 572 | 6,124 | 34,735 | 734,203,879 | 33,514,349 | 3,830,223 | 29,684,126 | 1,070.63 | 51,895 | 4,847 |
| 二戸市 | 425 | 6,633 | 29,265 | 493,161,657 | 25,770,996 | 3,044,502 | 22,726,494 | 1,560.71 | 53,474 | 3,426 |
| 八幡平市 | 390 | 6,175 | 32,223 | 572,631,341 | 31,079,426 | 3,841,909 | 27,237,517 | 1,583.33 | 69,840 | 4,411 |
| 雫石町 | 291 | 5,056 | 20,486 | 446,276,335 | 21,237,966 | 2,235,893 | 19,002,073 | 1,737.46 | 65,299 | 3,758 |
| 葛巻町 | 136 | 2,461 | 10,443 | 200,496,966 | 8,948,032 | 753,181 | 8,194,851 | 1,809.56 | 60,256 | 3,330 |
| 岩手町 | 222 | 3,298 | 15,890 | 309,141,805 | 13,317,145 | 1,237,777 | 12,079,368 | 1,485.59 | 54,412 | 3,663 |
| 滝沢市 | 401 | 7,191 | 33,801 | 663,112,230 | 32,751,912 | 5,422,199 | 27,329,713 | 1,793.27 | 68,154 | 3,801 |
| 紫波町 | 402 | 6,386 | 32,098 | 578,366,783 | 31,884,642 | 3,606,138 | 28,278,504 | 1,588.56 | 70,345 | 4,428 |
| 矢巾町 | 256 | 4,498 | 23,287 | 500,140,404 | 26,059,818 | 3,700,457 | 22,359,361 | 1,757.03 | 87,341 | 4,971 |
| 西和賀町 | 132 | 2,268 | 8,573 | 151,987,350 | 8,133,760 | 1,231,466 | 6,902,294 | 1,718.18 | 52,290 | 3,043 |
| 金ヶ崎町 | 160 | 2,841 | 10,924 | 225,680,158 | 11,324,050 | 1,582,741 | 9,741,309 | 1,775.63 | 60,883 | 3,429 |
| 平泉町 | 111 | 1,795 | 7,713 | 141,763,878 | 8,217,072 | 1,400,848 | 6,816,224 | 1,617.12 | 61,407 | 3,797 |
| 住田町 | 88 | 1,124 | 6,365 | 113,319,740 | 5,476,485 | 720,047 | 4,756,438 | 1,277.27 | 54,050 | 4,232 |
| 大槌町 | 245 | 1,950 | 8,023 | 129,942,894 | 6,672,608 | 633,526 | 6,039,082 | 795.92 | 24,649 | 3,097 |
| 山田町 | 216 | 2,078 | 11,322 | 208,224,564 | 11,311,605 | 1,921,364 | 9,390,241 | 962.04 | 43,473 | 4,519 |
| 岩泉町 | 196 | 2,057 | 11,950 | 208,176,930 | 10,415,693 | 537,388 | 9,878,305 | 1,049.49 | 50,400 | 4,802 |
| 田野畑村 | 38 | 464 | 1,429 | 32,410,610 | 1,354,920 | 196,143 | 1,158,777 | 1,221.05 | 30,494 | 2,497 |
| 普代村 | 46 | 564 | 1,865 | 45,996,350 | 2,430,280 | 391,403 | 2,038,877 | 1,226.09 | 44,323 | 3,615 |
| 軽米町 | 168 | 2,544 | 9,763 | 170,859,693 | 8,824,519 | 629,344 | 8,195,175 | 1,514.29 | 48,781 | 3,221 |
| 洋野町 | 252 | 3,279 | 9,745 | 187,490,575 | 10,085,875 | 788,325 | 9,297,550 | 1,301.19 | 36,895 | 2,835 |
| 野田村 | 63 | 654 | 1,558 | 39,048,200 | 1,920,120 | 253,518 | 1,666,602 | 1,038.10 | 26,454 | 2,548 |
| 九戸村 | 99 | 1,784 | 4,766 | 83,507,305 | 4,957,494 | 461,571 | 4,495,923 | 1,802.02 | 45,413 | 2,520 |
| 一戸町 | 205 | 3,412 | 13,234 | 201,117,389 | 11,167,772 | 1,263,429 | 9,904,343 | 1,664.39 | 48,314 | 2,903 |

表8 ひとり親家庭

| 市町村名 | 対象者数 (平均) 人 | 合 計 | | | | | | 合 計 | | |
|-------|-------------------|---------|---------|---------------|-------------|------------|-------------|----------|-------------------|-------------------|
| | | 件数 件 | 日数 日 | 総医療費 円 | 給付額 円 | 収入金等額 円 | 差引給付額 円 | 受診率 % | 1人当たり 給付額 円 | 1件当たり 給付額 円 |
| 県 計 | 33,132 | 206,847 | 339,179 | 2,517,068,641 | 526,614,137 | 19,358,381 | 507,255,756 | 624.31 | 15,310 | 2,452 |
| 市 計 | 27,149 | 169,083 | 277,374 | 2,037,157,340 | 423,646,191 | 14,884,007 | 408,762,184 | 622.80 | 15,056 | 2,418 |
| 町 村 計 | 5,983 | 37,764 | 61,805 | 479,911,301 | 102,967,946 | 4,474,374 | 98,493,572 | 631.19 | 16,462 | 2,608 |
| 盛岡市 | 7,796 | 49,639 | 82,230 | 600,179,253 | 121,982,166 | 2,905,410 | 119,076,756 | 636.72 | 15,274 | 2,399 |
| 宮古市 | 1,601 | 10,224 | 16,731 | 122,735,576 | 27,738,419 | 1,505,823 | 26,232,596 | 638.60 | 16,385 | 2,566 |
| 大船渡市 | 1,146 | 6,858 | 10,633 | 78,277,866 | 16,549,152 | 806,449 | 15,742,703 | 598.43 | 13,737 | 2,296 |
| 奥州市 | 3,239 | 20,407 | 34,355 | 264,033,707 | 52,665,828 | 4,313,354 | 48,352,474 | 630.04 | 14,928 | 2,369 |
| 花巻市 | 2,336 | 15,132 | 25,260 | 169,239,987 | 34,162,657 | 839,058 | 33,323,599 | 647.77 | 14,265 | 2,202 |
| 北上市 | 1,922 | 14,035 | 23,331 | 149,661,912 | 34,356,057 | 1,371,181 | 32,984,876 | 730.23 | 17,162 | 2,350 |
| 久慈市 | 1,252 | 7,384 | 11,460 | 98,361,053 | 20,782,357 | 924,486 | 19,857,871 | 589.78 | 15,861 | 2,689 |
| 遠野市 | 611 | 2,875 | 4,352 | 37,397,051 | 7,566,111 | 227,947 | 7,338,164 | 470.54 | 12,010 | 2,552 |
| 一関市 | 2,979 | 17,250 | 28,203 | 213,796,305 | 43,538,420 | 526,370 | 43,012,050 | 579.05 | 14,438 | 2,493 |
| 陸前高田市 | 709 | 3,276 | 4,964 | 36,795,376 | 8,024,098 | 27,678 | 7,996,420 | 462.06 | 11,278 | 2,441 |
| 釜石市 | 909 | 4,057 | 6,190 | 53,877,604 | 12,526,144 | 564,225 | 11,961,919 | 446.31 | 13,159 | 2,948 |
| 二戸市 | 778 | 4,000 | 6,627 | 49,282,354 | 10,147,466 | 340,975 | 9,806,491 | 514.14 | 12,605 | 2,452 |
| 八幡平市 | 618 | 4,698 | 7,148 | 48,474,192 | 11,163,849 | 339,390 | 10,824,459 | 760.19 | 17,515 | 2,304 |
| 雫石町 | 472 | 3,437 | 5,608 | 42,498,300 | 8,691,052 | 73,209 | 8,617,843 | 728.18 | 18,258 | 2,507 |
| 葛巻町 | 103 | 756 | 1,069 | 7,527,330 | 1,927,391 | 136,110 | 1,791,281 | 733.98 | 17,391 | 2,369 |
| 岩手町 | 375 | 2,338 | 3,663 | 28,681,927 | 6,973,642 | 558,927 | 6,414,715 | 623.47 | 17,106 | 2,744 |
| 滝沢市 | 1,253 | 9,248 | 15,890 | 115,045,104 | 22,443,467 | 191,661 | 22,251,806 | 738.07 | 17,759 | 2,406 |
| 紫波町 | 745 | 5,471 | 9,104 | 72,363,453 | 15,222,544 | 628,373 | 14,594,171 | 734.36 | 19,589 | 2,668 |
| 矢巾町 | 476 | 3,277 | 5,296 | 46,831,976 | 10,097,851 | 1,322,009 | 8,775,842 | 688.45 | 18,437 | 2,678 |
| 西和賀町 | 113 | 512 | 873 | 8,352,160 | 1,591,471 | 0 | 1,591,471 | 453.10 | 14,084 | 3,108 |
| 金ヶ崎町 | 357 | 2,719 | 4,777 | 38,464,420 | 7,488,305 | 467,241 | 7,021,064 | 761.62 | 19,667 | 2,582 |
| 平泉町 | 199 | 1,212 | 2,047 | 13,156,835 | 2,876,468 | 93,802 | 2,782,666 | 609.05 | 13,983 | 2,296 |
| 住田町 | 135 | 756 | 1,313 | 10,341,720 | 2,283,630 | 84,435 | 2,199,195 | 560.00 | 16,290 | 2,909 |
| 大槌町 | 470 | 2,366 | 3,912 | 29,083,320 | 6,214,923 | 77,316 | 6,137,607 | 503.40 | 13,059 | 2,594 |
| 山田町 | 689 | 2,979 | 5,152 | 46,081,960 | 8,988,345 | 431,004 | 8,557,341 | 432.37 | 12,420 | 2,873 |
| 岩泉町 | 206 | 1,141 | 1,985 | 19,000,285 | 4,353,633 | 352,454 | 4,001,179 | 553.88 | 19,423 | 3,507 |
| 田野畑村 | 142 | 717 | 1,115 | 7,231,839 | 1,849,550 | 2,375 | 1,847,175 | 504.93 | 13,008 | 2,576 |
| 普代村 | 96 | 641 | 1,074 | 6,954,981 | 1,497,250 | 0 | 1,497,250 | 667.71 | 15,596 | 2,336 |
| 軽米町 | 243 | 1,867 | 2,883 | 17,340,355 | 4,007,200 | 71,360 | 3,935,840 | 768.31 | 16,197 | 2,108 |
| 洋野町 | 569 | 3,955 | 5,983 | 43,551,694 | 9,341,163 | 124,449 | 9,216,714 | 695.08 | 16,198 | 2,330 |
| 野田村 | 125 | 885 | 1,306 | 8,192,080 | 2,038,303 | 0 | 2,038,303 | 708.00 | 16,306 | 2,303 |
| 九戸村 | 178 | 927 | 1,449 | 9,080,384 | 2,013,910 | 51,310 | 1,962,600 | 520.79 | 11,026 | 2,117 |
| 一戸町 | 290 | 1,808 | 3,196 | 25,176,282 | 5,511,315 | 0 | 5,511,315 | 623.45 | 19,005 | 3,048 |

