

参 考 資 料

(県单独医療費助成事業)

乳幼児、妊産婦、重度心身障害者及びひとり親家庭医療費助成事業

1 推 移

乳児、妊産婦に対する医療費助成事業は、全国一高い乳児死亡率を減少させるための対策の一環として、「国保乳児 10 割給付」実施市町村に対して、昭和 39 年度から全国に先駆けて助成を行ったことに端を発している。

その後、国保乳児の死亡率減少傾向が認められたことにより、助成対象を被用者保険の被扶養者まで拡大すること、また、乳児の健康の保持増進のため、母体の健康管理の必要性から妊産婦も対象とすることについての要望が関係団体等から強まってきたことを受け、昭和 48 年 10 月から「乳児、妊産婦医療費助成事業」として実施し、平成 7 年 8 月からは、1 歳児を新たに対象に加えて「乳幼児、妊産婦医療費助成事業」として実施した。

また、少子化の進行により、子育て環境の整備支援の更なる充実が求められることから、平成 10 年 8 月には乳幼児の対象年齢を 3 歳児までに拡大した。この際、拡大部分には自己負担を導入した。

さらに、平成 14 年 10 月には、入院を就学前まで、外来を 4 歳児まで（4 歳児は歯科のみ）に拡大し、あわせて、入院に係る自己負担を 1 日 500 円（月 5 日まで）とした。

平成 16 年 10 月からは、入院、入院外とも就学前までを対象とし、自己負担を現在の基準に見直した。

重度心身障がい者に対する医療費助成事業は、重度身体障がい者の経済的負担を軽減し、生活の安全を図るといふ身障者福祉の向上の観点から、乳児、妊産婦医療費助成事業の実施にあわせ、昭和 48 年 10 月から「重度身体障害者医療費助成事業」として実施した。

翌昭和 49 年 10 月からは、精神障がい者を対象に加え、さらに昭和 58 年 2 月から、老人保健法の施行に伴い 65 歳以上の重度心身障がい者の一部負担金についても助成することとした。

また、上記事業において、昭和 63 年 8 月 1 日からは、社会的負担の公平を図り、福祉の一層の拡充を目指すため、所得制限を導入した。平成 16 年 10 月からは、療育手帳所持者を対象に加え、あわせて自己負担を導入した。

母子家庭に対する医療費助成事業は、母子家庭の経済的負担の軽減に対して関係団体からの強い要望があり、すでに多くの市町村において実施されていたという背景を踏まえて、昭和 54 年 8 月から実施し、平成 16 年 10 月からは、自己負担を導入した。

さらに、平成 22 年 10 月からは父子家庭へ対象を拡大し、事業名を「ひとり親家庭医療費助成」とした。

2 概 要

(1) 乳幼児、妊産婦医療費助成事業

この事業は「乳幼児、妊産婦及び重度心身障害者医療費助成事業補助金交付要綱」（昭和 48 年 9 月 7 日告示第 1269 号）により、乳幼児、妊産婦の適正な医療を確保し、その心身の健康を保持するとともに、生活の安定を図ることを目的としている。

ア 対象者の範囲

乳幼児 出生の日から 6 歳に達する日以後の最初の 3 月 31 日までの間にある者

(就学前) (※入院、入院外とも就学前児童が対象)

妊産婦 妊娠5月に達する日の属する月の初日から出産した日の属する月の翌月の末日までの者

- イ 所得制限 児童扶養手当(一部支給)の所得制限限度額+80万円
- ウ 受給者負担 1レセプト当たり入院は5,000円、外来は1,500円の範囲で負担。ただし、3歳未満児、監護者の方が市町村民税非課税の場合は、受給者負担がない。
- エ 給付方法 償還払い
- オ 補助率 給付額の1/2以内

(2) 重度心身障害者医療費助成事業

この事業は、乳幼児、妊産婦とあわせて実施されており、交付要綱、目的、給付方法及び補助率は同じである。

ア 対象者の範囲

次の各号に該当することとなった日の属する月の初日から、該当しなくなった日の属する月の末日までの者

- ① 身体障害者手帳(身体障害者福祉法) 1・2級
- ② 特別児童扶養手当(特別児童扶養手当等の支給に関する法律) 1級
- ③ 障害基礎年金(国民年金法) 1級
- ④ 療育手帳A所持者

- イ 所得制限 障害児福祉手当の所得制限限度額+35万円
- ウ 受給者負担 乳幼児に同じ。ただし、3歳未満児、受給者及び主たる生計維持者の方が市町村民税非課税の場合は、受給者負担がない。
- エ 給付方法 償還払い
- オ 補助率 給付額の1/2以内

(3) ひとり親家庭医療費助成事業

この事業は「ひとり親家庭医療費助成事業補助金交付要綱」(昭和54年10月6日告示第1382号)により、ひとり親家庭の健康保持と福祉の増進を図ることを目的としている。

ア 対象者の範囲

- ① 配偶者のいない女子(母子及び寡婦福祉法)又はそれに準ずる男子で、18歳に達する日以後の最初の3月31日までの間にある者(児童)を扶養する者及びその児童
- ② 父母のない児童

- イ 所得制限 児童扶養手当(一部支給)の所得制限限度額に準ずる
- ウ 受給者負担 乳幼児に同じ。ただし、3歳未満児、受給者及び主たる生計維持者の方が市町村民税非課税の場合は、受給者負担がない。
- エ 給付方法 償還払い
- オ 補助率 給付額の1/2以内

3 給付状況

(1) 年度別給付状況

表1 乳幼児

年度	対象者	件数	総医療費	給付額	受診率	1人当たり 給付額	1件当たり 給付額
	人	件	千円	千円	%	円	円
21	50,326	453,349	5,746,889	874,284	900.82	17,372	1,929
22	50,028	492,357	6,544,244	977,550	984.16	19,540	1,985
23	49,226	458,439	6,232,249	922,602	931.29	18,742	2,012
24	48,311	478,168	6,464,981	984,904	989.77	20,388	2,060
25	47,428	498,295	6,475,858	962,849	1,050.63	20,301	1,932

表2 妊産婦

年度	対象者	件数	総医療費	給付額	受診率	1人当たり 給付額	1件当たり 給付額
	人	件	千円	千円	%	円	円
21	4,420	27,881	1,600,927	305,852	630.79	69,197	10,970
22	4,505	28,772	1,832,800	272,281	638.67	60,440	9,463
23	4,430	26,884	1,599,278	224,005	606.86	50,565	8,332
24	4,349	27,825	1,690,928	273,924	639.80	63,017	9,845
25	4,268	27,260	1,767,361	273,763	638.71	64,143	10,043

表3-1 重度心身障害者（後期高齢以外）

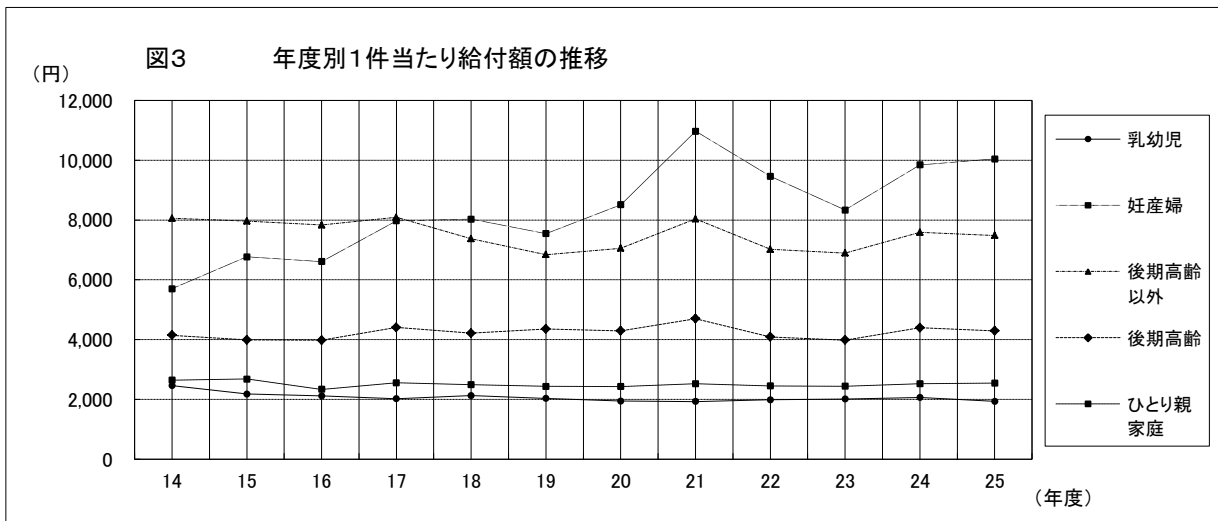
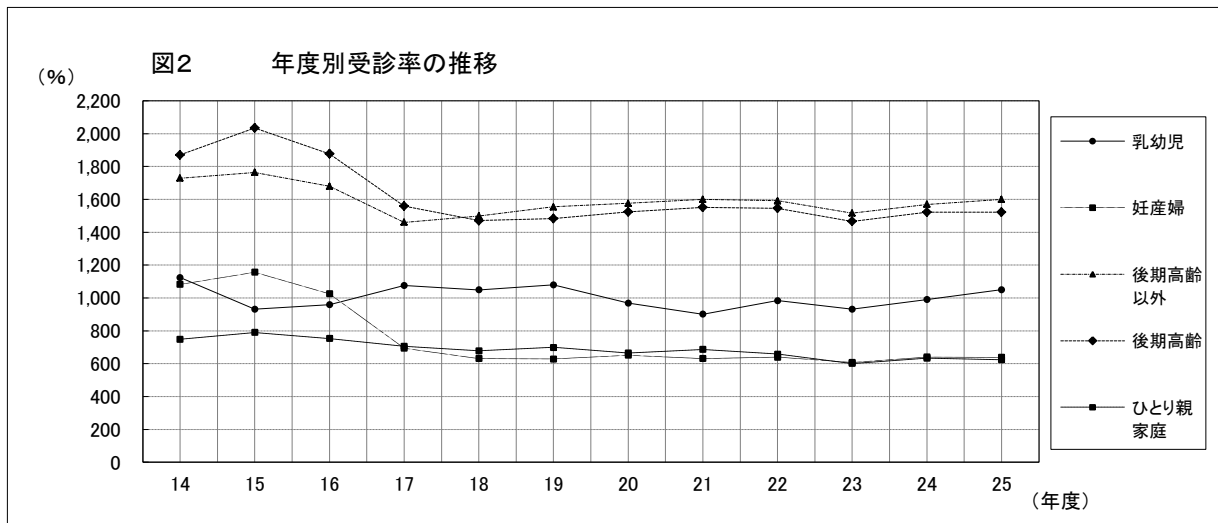
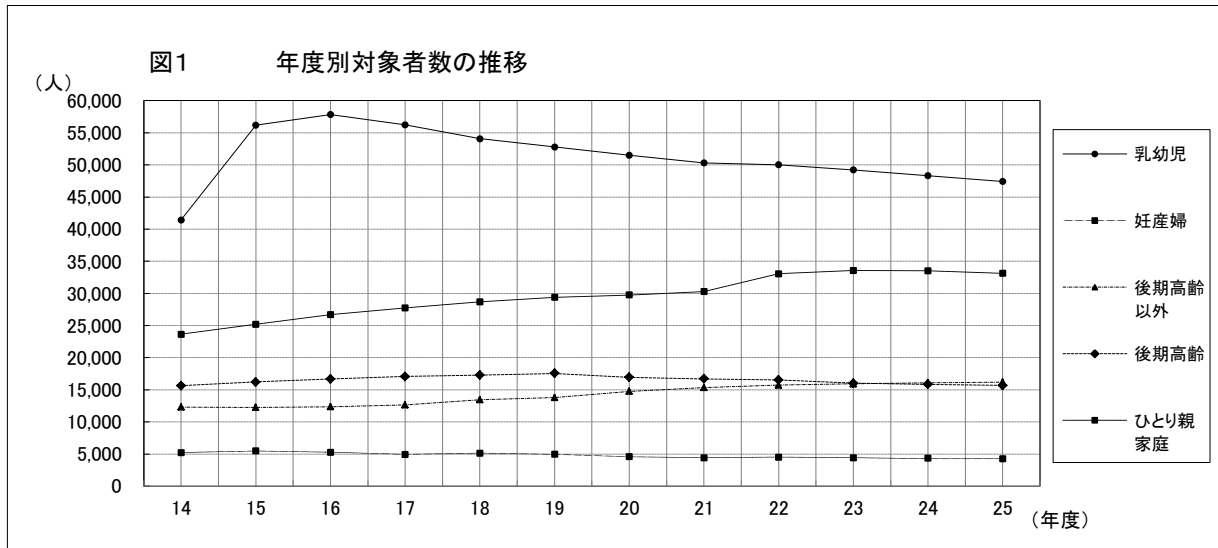
年度	対象者	件数	総医療費	給付額	受診率	1人当たり 給付額	1件当たり 給付額
	人	件	千円	千円	%	円	円
21	15,334	245,235	21,201,766	1,970,342	1,599.29	128,495	8,035
22	15,728	250,253	22,483,052	1,757,402	1,591.13	111,737	7,023
23	15,913	241,311	21,343,473	1,664,008	1,516.44	104,569	6,896
24	16,104	252,666	21,984,317	1,917,993	1,568.96	119,128	7,591
25	16,197	259,104	22,536,321	1,939,886	1,599.70	119,768	7,487

表3-2 重度心身障害者（後期高齢）

年度	対象者	件数	総医療費	給付額	受診率	1人当たり 給付額	1件当たり 給付額
	人	件	千円	千円	%	円	円
21	16,690	258,758	22,564,019	1,216,768	1,550.38	72,904	4,702
22	16,519	255,226	22,615,686	1,042,537	1,545.07	63,112	4,085
23	16,026	234,924	20,370,661	935,738	1,465.89	58,389	3,983
24	15,842	241,134	20,480,114	1,060,543	1,522.12	66,945	4,398
25	15,666	243,275	20,493,200	1,044,018	1,522.12	66,642	4,292

表4 ひとり親家庭

年度	対象者	件数	総医療費	給付額	受診率	1人当たり 給付額	1件当たり 給付額
	人	件	千円	千円	%	円	円
21	30,301	208,054	2,374,426	525,549	686.62	17,344	2,526
22	33,061	205,768	2,403,043	503,963	622.39	15,243	2,449
23	33,558	201,660	2,390,709	491,911	600.93	14,659	2,439
24	33,514	212,075	2,496,608	535,182	632.80	15,969	2,524
25	33,132	206,847	2,517,069	526,614	624.31	15,894	2,546



(2) 市町村別給付状況

表5 乳幼児

市町村名	対象者数 (平均) 人	合 計						合 計		
		件数 件	日数 日	総医療費 円	給付額 円	収入金等額 円	差引給付額 円	受診率 %	1人当たり 給付額 円	1件当たり 給付額 円
県 計	47,428	498,295	860,534	6,475,857,997	962,849,243	28,770,987	934,078,256	1,050.63	19,695	1,875
市 計	39,124	420,436	718,213	5,410,340,364	804,757,624	24,455,227	780,302,397	1,074.62	19,944	1,856
町 村 計	8,304	77,859	142,321	1,065,517,633	158,091,619	4,315,760	153,775,859	937.61	18,518	1,975
盛岡市	10,463	119,837	222,263	1,565,481,473	227,508,313	5,639,578	221,868,735	1,145.34	21,205	1,851
宮古市	2,016	16,392	30,135	237,213,365	35,991,057	2,129,414	33,861,643	813.10	16,796	2,066
大船渡市	1,310	13,523	22,986	176,915,099	28,880,530	1,860,755	27,019,775	1,032.29	20,626	1,998
奥州市	4,611	53,294	104,262	840,537,020	127,532,100	4,221,367	123,310,733	1,155.80	26,743	2,314
花巻市	3,660	28,666	48,095	399,261,431	57,461,491	1,491,515	55,969,976	783.22	15,292	1,952
北上市	3,638	33,553	63,637	535,287,653	72,623,384	2,086,832	70,536,552	922.29	19,389	2,102
久慈市	1,440	12,253	22,417	136,738,355	23,063,738	487,800	22,575,938	850.90	15,678	1,842
遠野市	1,028	6,573	10,380	98,014,910	15,622,574	1,292,802	14,329,772	639.40	13,939	2,180
一関市	4,506	72,818	75,548	572,225,824	90,998,329	1,464,115	89,534,214	1,616.02	19,870	1,230
陸前高田市	593	5,329	8,321	75,655,592	9,785,544	112,135	9,673,409	898.65	16,313	1,815
釜石市	1,191	8,171	16,448	147,539,745	21,375,281	982,054	20,393,227	686.06	17,123	2,496
二戸市	1,007	8,989	16,858	120,118,955	16,780,893	595,179	16,185,714	892.65	16,073	1,801
八幡平市	894	10,143	18,013	129,551,225	18,815,550	362,581	18,452,969	1,134.56	20,641	1,819
雫石町	602	6,461	12,906	90,135,550	13,207,839	15,239	13,192,600	1,073.26	21,915	2,042
葛巻町	172	1,773	3,209	25,423,450	3,733,508	77,171	3,656,337	1,030.81	21,258	2,062
岩手町	424	4,444	7,443	55,562,528	9,843,387	289,798	9,553,589	1,048.11	22,532	2,150
滝沢市	2,767	30,895	58,850	375,799,717	58,318,840	1,729,100	56,589,740	1,116.55	20,452	1,832
紫波町	1,572	13,120	22,683	171,047,170	23,514,019	396,432	23,117,587	834.61	14,706	1,762
矢巾町	1,106	12,601	23,119	202,885,140	25,102,371	1,478,823	23,623,548	1,139.33	21,359	1,875
西和賀町	145	866	1,515	16,983,900	2,275,626	23,114	2,252,512	597.24	15,535	2,601
金ヶ崎町	612	6,192	12,261	90,115,125	13,828,661	406,808	13,421,853	1,011.76	21,931	2,168
平泉町	300	3,047	5,466	36,631,170	6,486,117	68,099	6,418,018	1,015.67	21,393	2,106
住田町	174	1,556	2,622	19,572,810	3,365,860	12,176	3,353,684	894.25	19,274	2,155
大槌町	429	3,389	6,849	54,458,870	9,051,427	477,293	8,574,134	789.98	19,986	2,530
山田町	539	4,295	7,901	54,707,329	9,129,208	298,956	8,830,252	796.85	16,383	2,056
岩泉町	309	2,150	3,627	36,313,198	4,851,791	309,349	4,542,442	695.79	14,700	2,113
田野畑村	145	940	1,451	8,636,170	1,498,050	0	1,498,050	648.28	10,331	1,594
普代村	100	878	1,500	9,357,000	1,636,020	0	1,636,020	878.00	16,360	1,863
軽米町	319	2,943	5,042	28,139,560	4,787,550	89,240	4,698,310	922.57	14,728	1,596
洋野町	584	5,244	9,501	63,887,674	10,070,906	124,002	9,946,904	897.95	17,032	1,897
野田村	171	1,526	2,613	16,240,770	2,826,692	9,150	2,817,542	892.40	16,477	1,846
九戸村	209	1,934	3,551	20,772,709	3,547,475	0	3,547,475	925.36	16,974	1,834
一戸町	392	4,500	9,062	64,647,510	9,335,112	240,110	9,095,002	1,147.96	23,202	2,021

表6 妊産婦

市町村名	対象者数 (平均) 人	合 計						合 計		
		件数 件	日数 日	総医療費 円	給付額 円	収入金等額 円	差引給付額 円	受診率 %	1人当たり 給付額 円	1件当たり 給付額 円
県 計	4,268	27,260	96,063	1,767,360,928	273,763,050	33,593,187	240,169,863	638.71	56,272	8,810
市 計	3,480	22,587	79,818	1,441,507,045	224,981,698	28,217,396	196,764,302	649.05	56,541	8,711
町 村 計	788	4,673	16,245	325,853,883	48,781,352	5,375,791	43,405,561	593.02	55,083	9,289
盛岡市	1,005	6,409	19,575	390,608,113	58,556,127	5,919,561	52,636,566	637.71	52,375	8,213
宮古市	154	1,185	4,143	85,367,980	14,131,877	2,640,576	11,491,301	769.48	74,619	9,697
大船渡市	103	530	1,709	30,276,190	4,970,421	979,479	3,990,942	514.56	38,747	7,530
奥州市	408	3,538	13,196	164,157,230	29,433,460	3,876,466	25,556,994	867.16	62,640	7,224
花巻市	335	1,577	5,200	96,317,575	15,208,638	2,404,681	12,803,957	470.75	38,221	8,119
北上市	361	1,972	9,032	150,526,890	22,998,221	2,985,529	20,012,692	546.26	55,437	10,148
久慈市	122	614	2,306	45,019,500	8,298,536	1,171,968	7,126,568	503.28	58,414	11,607
遠野市	77	533	1,918	44,335,920	7,331,924	1,105,431	6,226,493	692.21	80,864	11,682
一関市	342	2,099	8,886	163,763,229	24,778,588	2,342,007	22,436,581	613.74	65,604	10,689
陸前高田市	70	306	1,134	24,378,000	3,450,960	224,973	3,225,987	437.14	46,086	10,542
釜石市	105	487	1,783	36,986,870	5,405,838	933,029	4,472,809	463.81	42,598	9,184
二戸市	88	1,109	3,416	54,123,610	7,650,637	778,769	6,871,868	1,260.23	78,089	6,196
八幡平市	74	508	1,935	41,735,763	6,654,605	983,300	5,671,305	686.49	76,639	11,164
雫石町	52	231	761	17,298,890	2,270,165	161,782	2,108,383	444.23	40,546	9,127
葛巻町	23	142	451	7,900,940	1,207,340	144,191	1,063,149	617.39	46,224	7,487
岩手町	42	332	987	19,348,838	2,807,342	132,625	2,674,717	790.48	63,684	8,056
滝沢市	236	1,720	5,585	113,910,175	16,111,866	1,871,627	14,240,239	728.81	60,340	8,279
紫波町	108	651	2,427	60,794,890	8,137,484	670,614	7,466,870	602.78	69,138	11,470
矢巾町	86	583	2,172	55,206,415	7,931,792	1,237,379	6,694,413	677.91	77,842	11,483
西和賀町	10	43	218	4,667,230	806,719	25,581	781,138	430.00	78,114	18,166
金ヶ崎町	81	444	1,529	20,886,270	3,603,636	361,036	3,242,600	548.15	40,032	7,303
平泉町	27	158	530	8,186,190	1,637,146	168,517	1,468,629	585.19	54,394	9,295
住田町	14	46	107	1,595,900	242,590	133,269	109,321	328.57	7,809	2,377
大槌町	96	219	699	15,660,360	2,264,742	550,096	1,714,646	228.13	17,861	7,829
山田町	52	240	951	20,242,540	2,944,610	378,477	2,566,133	461.54	49,349	10,692
岩泉町	24	119	569	16,040,140	2,404,761	578,607	1,826,154	495.83	76,090	15,346
田野畑村	14	55	221	3,868,630	477,418	310,846	166,572	392.86	11,898	3,029
普代村	9	52	266	6,286,310	805,831	0	805,831	577.78	89,537	15,497
軽米町	26	258	742	9,140,090	1,526,486	86,094	1,440,392	992.31	55,400	5,583
洋野町	46	269	868	15,302,680	2,622,910	43,472	2,579,438	584.78	56,075	9,589
野田村	19	99	431	8,075,490	1,571,384	0	1,571,384	521.05	82,704	15,873
九戸村	26	257	705	9,978,510	1,730,729	168,765	1,561,964	988.46	60,076	6,078
一戸町	33	475	1,611	25,373,570	3,788,267	224,440	3,563,827	1,439.39	107,995	7,503

表7-1 重度心身障害者(後期高齢以外)

市町村名	対象者数 (平均) 人	合 計						合 計		
		件数 件	日数 日	総医療費 円	給付額 円	収入金等額 円	差引給付額 円	受診率 %	1人当たり 給付額 円	1件当たり 給付額 円
県 計	16,197	259,104	1,211,569	22,536,320,721	1,939,885,514	220,030,354	1,719,855,160	1,599.70	106,184	6,638
市 計	12,672	205,064	956,867	17,999,952,179	1,538,359,799	191,762,611	1,346,597,188	1,618.24	106,266	6,567
町 村 計	3,525	54,040	254,702	4,536,368,542	401,525,715	28,267,743	373,257,972	1,533.05	105,889	6,907
盛岡市	2,907	52,330	229,739	4,427,541,642	387,376,432	55,078,418	332,298,014	1,800.14	114,310	6,350
宮古市	870	12,829	65,745	1,170,800,302	99,604,914	11,150,967	88,453,947	1,474.60	101,671	6,895
大船渡市	576	7,676	36,885	741,316,710	58,879,990	4,785,051	54,094,939	1,332.64	93,915	7,047
奥州市	1,499	26,805	115,150	1,999,970,457	178,249,668	25,040,798	153,208,870	1,788.19	102,207	5,716
花巻市	1,109	20,885	86,190	1,535,069,732	152,486,426	34,033,656	118,452,770	1,883.23	106,810	5,672
北上市	880	13,922	62,931	1,284,766,701	107,838,963	14,773,079	93,065,884	1,582.05	105,757	6,685
久慈市	596	8,508	41,518	709,363,992	67,590,753	7,373,583	60,217,170	1,427.52	101,036	7,078
遠野市	414	6,438	38,046	686,370,663	60,393,898	8,566,524	51,827,374	1,555.07	125,187	8,050
一関市	1,581	22,678	119,475	2,215,509,076	162,440,310	2,256,168	160,184,142	1,434.41	101,318	7,063
陸前高田市	304	3,115	14,774	247,123,780	24,990,216	1,023,550	23,966,666	1,024.67	78,838	7,694
釜石市	490	5,727	38,525	788,234,443	56,074,180	10,043,935	46,030,245	1,168.78	93,939	8,037
二戸市	353	5,150	25,037	501,465,578	35,719,293	117,638	35,601,655	1,458.92	100,855	6,913
八幡平市	500	8,570	40,991	784,753,467	73,331,642	13,440,254	59,891,388	1,714.00	119,783	6,988
雫石町	250	4,458	18,115	403,388,701	36,282,872	4,080,470	32,202,402	1,783.20	128,810	7,224
葛巻町	116	1,988	8,843	151,417,810	14,494,930	1,591,528	12,903,402	1,713.79	111,236	6,491
岩手町	245	3,585	19,623	330,215,360	30,490,985	2,917,922	27,573,063	1,463.27	112,543	7,691
滝沢市	593	10,431	41,861	907,665,636	73,383,114	4,078,990	69,304,124	1,759.02	116,870	6,644
紫波町	384	5,729	33,732	594,593,883	51,057,123	5,130,944	45,926,179	1,491.93	119,599	8,016
矢巾町	302	5,149	23,709	448,092,922	41,859,921	3,514,687	38,345,234	1,704.97	126,971	7,447
西和賀町	88	1,685	7,340	107,490,010	10,682,994	660	10,682,334	1,914.77	121,390	6,340
金ヶ崎町	211	3,813	12,609	235,654,912	23,704,487	1,394,464	22,310,023	1,807.11	105,735	5,851
平泉町	124	2,127	7,452	147,308,089	10,968,737	458,475	10,510,262	1,715.32	84,760	4,941
住田町	108	1,591	10,756	198,703,485	13,979,332	1,194,257	12,785,075	1,473.15	118,380	8,036
大槌町	183	1,681	9,484	153,893,546	13,317,277	500,500	12,816,777	918.58	70,037	7,624
山田町	242	2,416	15,589	336,662,904	23,412,201	3,237,777	20,174,424	998.35	83,365	8,350
岩泉町	169	2,171	15,835	270,864,842	19,618,580	1,256,962	18,361,618	1,284.62	108,649	8,458
田野畑村	62	763	4,581	75,078,310	6,674,492	0	6,674,492	1,230.65	107,653	8,748
普代村	45	792	3,148	52,478,430	5,953,015	0	5,953,015	1,760.00	132,289	7,516
軽米町	156	2,614	11,121	189,996,655	15,066,107	122,096	14,944,011	1,675.64	95,795	5,717
洋野町	395	5,567	23,334	379,859,442	38,206,149	2,138,355	36,067,794	1,409.37	91,311	6,479
野田村	80	916	4,866	78,662,066	7,693,070	510,324	7,182,746	1,145.00	89,784	7,841
九戸村	80	1,235	6,301	102,838,312	8,301,211	218,322	8,082,889	1,543.75	101,036	6,545
一戸町	285	5,760	18,264	279,168,863	29,762,232	0	29,762,232	2,021.05	104,429	5,167

表7-2 重度心身障害者(後期高齢)

市町村名	対象者数 (平均) 人	合 計						合 計		
		件数 件	日数 日	総医療費 円	給付額 円	収入金等額 円	差引給付額 円	受診率 %	1人当たり 給付額 円	1件当たり 給付額 円
県 計	15,666	243,275	1,053,616	20,493,199,649	1,044,017,621	140,252,372	903,765,249	1,552.89	57,690	3,715
市 計	12,340	194,762	844,182	16,519,251,720	840,277,765	116,707,813	723,569,952	1,578.30	58,636	3,715
町 村 計	3,326	48,513	209,434	3,973,947,929	203,739,856	23,544,559	180,195,297	1,458.60	54,178	3,714
盛岡市	2,978	52,497	245,723	5,005,792,819	250,448,226	44,746,519	205,701,707	1,762.83	69,074	3,918
宮古市	745	10,502	41,707	795,163,675	40,289,428	4,216,433	36,072,995	1,409.66	48,420	3,435
大船渡市	453	5,908	24,498	414,645,883	21,550,539	2,737,870	18,812,669	1,304.19	41,529	3,184
奥州市	1,461	24,870	107,778	2,085,105,974	105,318,591	9,820,385	95,498,206	1,702.26	65,365	3,840
花巻市	1,231	22,691	94,157	1,679,524,935	87,915,408	10,746,233	77,169,175	1,843.30	62,688	3,401
北上市	762	12,658	49,435	1,006,021,632	49,746,535	5,739,804	44,006,731	1,661.15	57,752	3,477
久慈市	457	5,537	18,299	373,702,720	20,449,381	3,239,745	17,209,636	1,211.60	37,658	3,108
遠野市	469	6,731	33,091	652,845,256	34,486,136	4,156,090	30,330,046	1,435.18	64,670	4,506
一関市	1,688	24,585	88,562	1,812,877,445	95,979,417	13,533,284	82,446,133	1,456.46	48,842	3,354
陸前高田市	308	2,660	10,908	230,462,274	10,977,421	1,632,617	9,344,804	863.64	30,340	3,513
釜石市	572	6,124	34,735	734,203,879	33,514,349	3,830,223	29,684,126	1,070.63	51,895	4,847
二戸市	425	6,633	29,265	493,161,657	25,770,996	3,044,502	22,726,494	1,560.71	53,474	3,426
八幡平市	390	6,175	32,223	572,631,341	31,079,426	3,841,909	27,237,517	1,583.33	69,840	4,411
雫石町	291	5,056	20,486	446,276,335	21,237,966	2,235,893	19,002,073	1,737.46	65,299	3,758
葛巻町	136	2,461	10,443	200,496,966	8,948,032	753,181	8,194,851	1,809.56	60,256	3,330
岩手町	222	3,298	15,890	309,141,805	13,317,145	1,237,777	12,079,368	1,485.59	54,412	3,663
滝沢市	401	7,191	33,801	663,112,230	32,751,912	5,422,199	27,329,713	1,793.27	68,154	3,801
紫波町	402	6,386	32,098	578,366,783	31,884,642	3,606,138	28,278,504	1,588.56	70,345	4,428
矢巾町	256	4,498	23,287	500,140,404	26,059,818	3,700,457	22,359,361	1,757.03	87,341	4,971
西和賀町	132	2,268	8,573	151,987,350	8,133,760	1,231,466	6,902,294	1,718.18	52,290	3,043
金ヶ崎町	160	2,841	10,924	225,680,158	11,324,050	1,582,741	9,741,309	1,775.63	60,883	3,429
平泉町	111	1,795	7,713	141,763,878	8,217,072	1,400,848	6,816,224	1,617.12	61,407	3,797
住田町	88	1,124	6,365	113,319,740	5,476,485	720,047	4,756,438	1,277.27	54,050	4,232
大槌町	245	1,950	8,023	129,942,894	6,672,608	633,526	6,039,082	795.92	24,649	3,097
山田町	216	2,078	11,322	208,224,564	11,311,605	1,921,364	9,390,241	962.04	43,473	4,519
岩泉町	196	2,057	11,950	208,176,930	10,415,693	537,388	9,878,305	1,049.49	50,400	4,802
田野畑村	38	464	1,429	32,410,610	1,354,920	196,143	1,158,777	1,221.05	30,494	2,497
普代村	46	564	1,865	45,996,350	2,430,280	391,403	2,038,877	1,226.09	44,323	3,615
軽米町	168	2,544	9,763	170,859,693	8,824,519	629,344	8,195,175	1,514.29	48,781	3,221
洋野町	252	3,279	9,745	187,490,575	10,085,875	788,325	9,297,550	1,301.19	36,895	2,835
野田村	63	654	1,558	39,048,200	1,920,120	253,518	1,666,602	1,038.10	26,454	2,548
九戸村	99	1,784	4,766	83,507,305	4,957,494	461,571	4,495,923	1,802.02	45,413	2,520
一戸町	205	3,412	13,234	201,117,389	11,167,772	1,263,429	9,904,343	1,664.39	48,314	2,903

表8 ひとり親家庭

市町村名	対象者数 (平均) 人	合 計						合 計		
		件数 件	日数 日	総医療費 円	給付額 円	収入金等額 円	差引給付額 円	受診率 %	1人当たり 給付額 円	1件当たり 給付額 円
県 計	33,132	206,847	339,179	2,517,068,641	526,614,137	19,358,381	507,255,756	624.31	15,310	2,452
市 計	27,149	169,083	277,374	2,037,157,340	423,646,191	14,884,007	408,762,184	622.80	15,056	2,418
町 村 計	5,983	37,764	61,805	479,911,301	102,967,946	4,474,374	98,493,572	631.19	16,462	2,608
盛岡市	7,796	49,639	82,230	600,179,253	121,982,166	2,905,410	119,076,756	636.72	15,274	2,399
宮古市	1,601	10,224	16,731	122,735,576	27,738,419	1,505,823	26,232,596	638.60	16,385	2,566
大船渡市	1,146	6,858	10,633	78,277,866	16,549,152	806,449	15,742,703	598.43	13,737	2,296
奥州市	3,239	20,407	34,355	264,033,707	52,665,828	4,313,354	48,352,474	630.04	14,928	2,369
花巻市	2,336	15,132	25,260	169,239,987	34,162,657	839,058	33,323,599	647.77	14,265	2,202
北上市	1,922	14,035	23,331	149,661,912	34,356,057	1,371,181	32,984,876	730.23	17,162	2,350
久慈市	1,252	7,384	11,460	98,361,053	20,782,357	924,486	19,857,871	589.78	15,861	2,689
遠野市	611	2,875	4,352	37,397,051	7,566,111	227,947	7,338,164	470.54	12,010	2,552
一関市	2,979	17,250	28,203	213,796,305	43,538,420	526,370	43,012,050	579.05	14,438	2,493
陸前高田市	709	3,276	4,964	36,795,376	8,024,098	27,678	7,996,420	462.06	11,278	2,441
釜石市	909	4,057	6,190	53,877,604	12,526,144	564,225	11,961,919	446.31	13,159	2,948
二戸市	778	4,000	6,627	49,282,354	10,147,466	340,975	9,806,491	514.14	12,605	2,452
八幡平市	618	4,698	7,148	48,474,192	11,163,849	339,390	10,824,459	760.19	17,515	2,304
雫石町	472	3,437	5,608	42,498,300	8,691,052	73,209	8,617,843	728.18	18,258	2,507
葛巻町	103	756	1,069	7,527,330	1,927,391	136,110	1,791,281	733.98	17,391	2,369
岩手町	375	2,338	3,663	28,681,927	6,973,642	558,927	6,414,715	623.47	17,106	2,744
滝沢市	1,253	9,248	15,890	115,045,104	22,443,467	191,661	22,251,806	738.07	17,759	2,406
紫波町	745	5,471	9,104	72,363,453	15,222,544	628,373	14,594,171	734.36	19,589	2,668
矢巾町	476	3,277	5,296	46,831,976	10,097,851	1,322,009	8,775,842	688.45	18,437	2,678
西和賀町	113	512	873	8,352,160	1,591,471	0	1,591,471	453.10	14,084	3,108
金ヶ崎町	357	2,719	4,777	38,464,420	7,488,305	467,241	7,021,064	761.62	19,667	2,582
平泉町	199	1,212	2,047	13,156,835	2,876,468	93,802	2,782,666	609.05	13,983	2,296
住田町	135	756	1,313	10,341,720	2,283,630	84,435	2,199,195	560.00	16,290	2,909
大槌町	470	2,366	3,912	29,083,320	6,214,923	77,316	6,137,607	503.40	13,059	2,594
山田町	689	2,979	5,152	46,081,960	8,988,345	431,004	8,557,341	432.37	12,420	2,873
岩泉町	206	1,141	1,985	19,000,285	4,353,633	352,454	4,001,179	553.88	19,423	3,507
田野畑村	142	717	1,115	7,231,839	1,849,550	2,375	1,847,175	504.93	13,008	2,576
普代村	96	641	1,074	6,954,981	1,497,250	0	1,497,250	667.71	15,596	2,336
軽米町	243	1,867	2,883	17,340,355	4,007,200	71,360	3,935,840	768.31	16,197	2,108
洋野町	569	3,955	5,983	43,551,694	9,341,163	124,449	9,216,714	695.08	16,198	2,330
野田村	125	885	1,306	8,192,080	2,038,303	0	2,038,303	708.00	16,306	2,303
九戸村	178	927	1,449	9,080,384	2,013,910	51,310	1,962,600	520.79	11,026	2,117
一戸町	290	1,808	3,196	25,176,282	5,511,315	0	5,511,315	623.45	19,005	3,048

