

# 参 考 資 料

(県单独医療費助成事業)



## 乳幼児、妊産婦、重度心身障害者及びひとり親家庭医療費助成事業

### 1 推 移

乳児、妊産婦に対する医療費助成事業は、全国一高い乳児死亡率を減少させるための対策の一環として、「国保乳児 10 割給付」実施市町村に対して、昭和 39 年度から全国に先駆けて助成を行ったことに端を発している。

その後、国保乳児の死亡率減少傾向が認められたことにより、助成対象を被用者保険の被扶養者まで拡大すること、また、乳児の健康の保持増進のため、母体の健康管理の必要性から妊産婦も対象とすることについての要望が関係団体等から強まってきたことを受け、昭和 48 年 10 月から「乳児、妊産婦医療費助成事業」として実施し、平成 7 年 8 月からは、1 歳児を新たに対象に加えて「乳幼児、妊産婦医療費助成事業」として実施した。

また、少子化の進行により、子育て環境の整備支援の更なる充実が求められることから、平成 10 年 8 月には乳幼児の対象年齢を 3 歳児までに拡大した。この際、拡大部分には自己負担を導入した。

さらに、平成 14 年 10 月には、入院を就学前まで、外来を 4 歳児まで（4 歳児は歯科のみ）に拡大し、あわせて、入院に係る自己負担を 1 日 500 円（月 5 日まで）とした。

平成 16 年 10 月からは、入院、入院外とも就学前までを対象とし、自己負担を現在の基準に見直した。

重度心身障がい者に対する医療費助成事業は、重度身体障がい者の経済的負担を軽減し、生活の安全を図るといふ身障者福祉の向上の観点から、乳児、妊産婦医療費助成事業の実施にあわせ、昭和 48 年 10 月から「重度身体障害者医療費助成事業」として実施した。

翌昭和 49 年 10 月からは、精神障がい者を対象に加え、さらに昭和 58 年 2 月から、老人保健法の施行に伴い 65 歳以上の重度心身障がい者の一部負担金についても助成することとした。

また、上記事業において、昭和 63 年 8 月 1 日からは、社会的負担の公平を図り、福祉の一層の拡充を目指すため、所得制限を導入した。平成 16 年 10 月からは、療育手帳所持者を対象に加え、あわせて自己負担を導入した。

母子家庭に対する医療費助成事業は、母子家庭の経済的負担の軽減に対して関係団体からの強い要望があり、すでに多くの市町村において実施されていたという背景を踏まえて、昭和 54 年 8 月から実施し、平成 16 年 10 月からは、自己負担を導入した。

さらに、平成 22 年 10 月からは父子家庭へ対象を拡大し、事業名を「ひとり親家庭医療費助成」とした。

### 2 概 要

#### (1) 乳幼児、妊産婦医療費助成事業

この事業は「乳幼児、妊産婦及び重度心身障害者医療費助成事業補助金交付要綱」（昭和 48 年 9 月 7 日告示第 1269 号）により、乳幼児、妊産婦の適正な医療を確保し、その心身の健康を保持するとともに、生活の安定を図ることを目的としている。

#### ア 対象者の範囲

乳幼児 出生の日から 6 歳に達する日以後の最初の 3 月 31 日までの間にある者

(就学前) (※入院、入院外とも就学前児童が対象)

妊産婦 妊娠5月に達する日の属する月の初日から出産した日の属する月の翌月の末日までの者

- イ 所得制限 児童扶養手当(一部支給)の所得制限限度額+80万円
- ウ 受給者負担 1レセプト当たり入院は5,000円、外来は1,500円の範囲で負担。ただし、3歳未満児、監護者の方が市町村民税非課税の場合は、受給者負担がない。
- エ 給付方法 償還払い
- オ 補助率 給付額の1/2以内

(2) 重度心身障害者医療費助成事業

この事業は、乳幼児、妊産婦とあわせて実施されており、交付要綱、目的、給付方法及び補助率は同じである。

ア 対象者の範囲

次の各号に該当することとなった日の属する月の初日から、該当しなくなった日の属する月の末日までの者

- ① 身体障害者手帳(身体障害者福祉法) 1・2級
- ② 特別児童扶養手当(特別児童扶養手当等の支給に関する法律) 1級
- ③ 障害基礎年金(国民年金法) 1級
- ④ 療育手帳A所持者

- イ 所得制限 障害児福祉手当の所得制限限度額+35万円
- ウ 受給者負担 乳幼児に同じ。ただし、3歳未満児、受給者及び主たる生計維持者の方が市町村民税非課税の場合は、受給者負担がない。
- エ 給付方法 償還払い
- オ 補助率 給付額の1/2以内

(3) ひとり親家庭医療費助成事業

この事業は「ひとり親家庭医療費助成事業補助金交付要綱」(昭和54年10月6日告示第1382号)により、ひとり親家庭の健康保持と福祉の増進を図ることを目的としている。

ア 対象者の範囲

- ① 配偶者のいない女子(母子及び寡婦福祉法)又はそれに準ずる男子で、18歳に達する日以後の最初の3月31日までの間にある者(児童)を扶養する者及びその児童
- ② 父母のない児童

- イ 所得制限 児童扶養手当(一部支給)の所得制限限度額に準ずる
- ウ 受給者負担 乳幼児に同じ。ただし、3歳未満児、受給者及び主たる生計維持者の方が市町村民税非課税の場合は、受給者負担がない。
- エ 給付方法 償還払い
- オ 補助率 給付額の1/2以内

### 3 給付状況

#### (1) 年度別給付状況

表1 乳幼児

年度	対象者	件数	総医療費	給付額	受診率	1人当たり 給付額	1件当たり 給付額
	人	件	千円	千円	%	円	円
20	51,495	498,362	6,323,573	969,283	967.79	18,823	1,945
21	50,326	453,349	5,746,889	874,284	900.82	17,372	1,929
22	50,028	492,357	6,544,244	977,550	984.16	19,540	1,985
23	49,226	458,439	6,232,249	922,602	931.29	18,742	2,012
24	48,311	478,168	6,464,981	984,904	989.77	20,388	2,060

表2 妊産婦

年度	対象者	件数	総医療費	給付額	受診率	1人当たり 給付額	1件当たり 給付額
	人	件	千円	千円	%	円	円
20	4,592	29,896	1,585,674	254,445	651.05	55,410	8,511
21	4,420	27,881	1,600,927	305,852	630.79	69,197	10,970
22	4,505	28,772	1,832,800	272,281	638.67	60,440	9,463
23	4,430	26,884	1,599,278	224,005	606.86	50,565	8,332
24	4,349	27,825	1,690,928	273,924	639.80	63,017	9,845

表3-1 重度心身障害者（後期高齢以外）

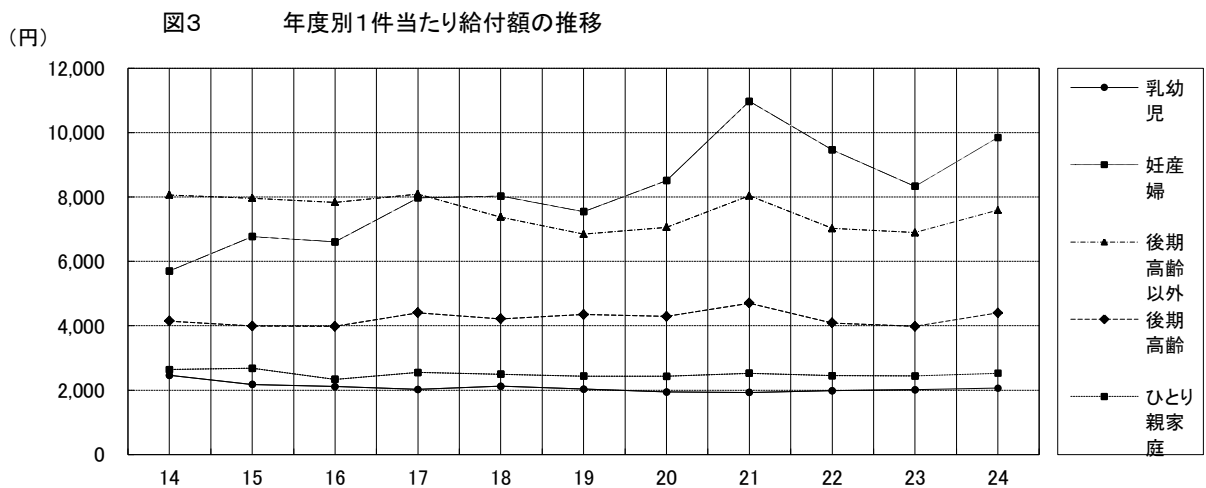
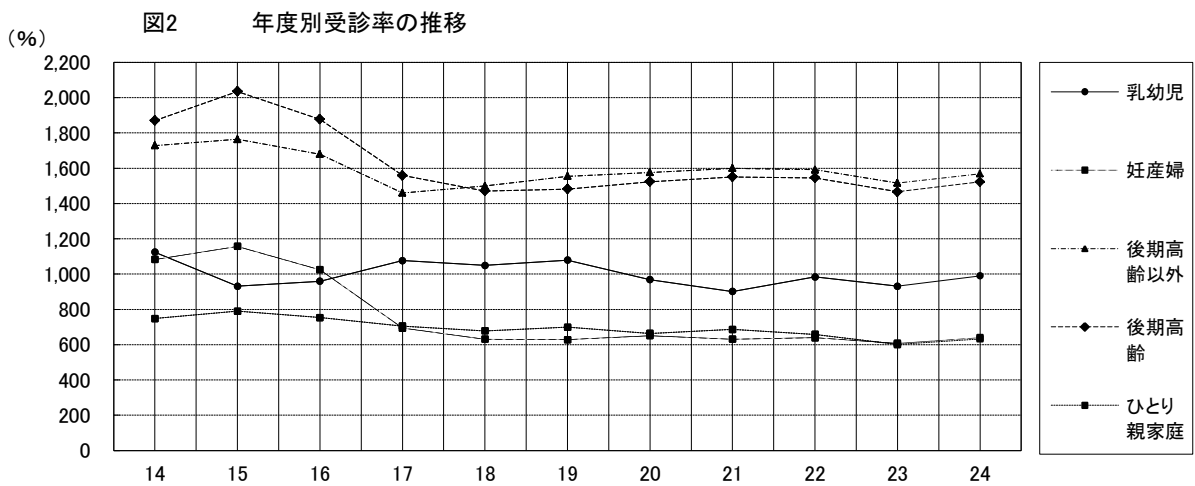
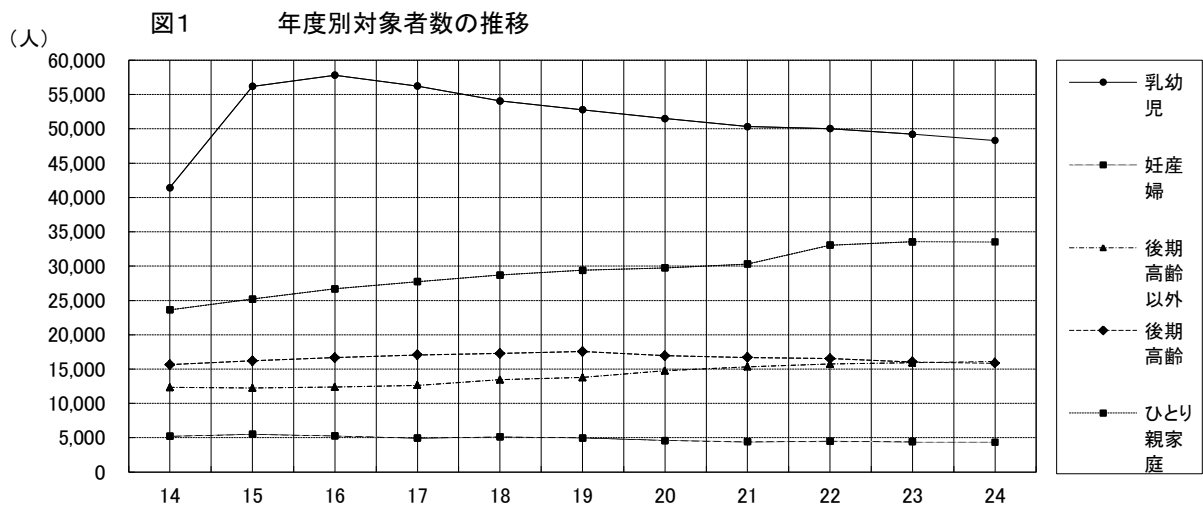
年度	対象者	件数	総医療費	給付額	受診率	1人当たり 給付額	1件当たり 給付額
	人	件	千円	千円	%	円	円
20	14,757	232,524	20,337,170	1,640,905	1,575.69	111,195	7,057
21	15,334	245,235	21,201,766	1,970,342	1,599.29	128,495	8,035
22	15,728	250,253	22,483,052	1,757,402	1,591.13	111,737	7,023
23	15,913	241,311	21,343,473	1,664,008	1,516.44	104,569	6,896
24	16,104	252,666	21,984,317	1,917,993	1,568.96	119,128	7,591

表3-2 重度心身障害者（後期高齢）

年度	対象者	件数	総医療費	給付額	受診率	1人当たり 給付額	1件当たり 給付額
	人	件	千円	千円	%	円	円
20	16,939	258,011	23,020,919	1,106,459	1,523.18	65,320	4,288
21	16,690	258,758	22,564,019	1,216,768	1,550.38	72,904	4,702
22	16,519	255,226	22,615,686	1,042,537	1,545.07	63,112	4,085
23	16,026	234,924	20,370,661	935,738	1,465.89	58,389	3,983
24	15,842	241,134	20,480,114	1,060,543	1,522.12	66,945	4,398

表4 ひとり親家庭

年度	対象者	件数	総医療費	給付額	受診率	1人当たり 給付額	1件当たり 給付額
	人	件	千円	千円	%	円	円
20	29,755	197,665	2,221,791	480,777	664.31	16,158	2,432
21	30,301	208,054	2,374,426	525,549	686.62	17,344	2,526
22	33,061	205,768	2,403,043	503,963	622.39	15,243	2,449
23	33,558	201,660	2,390,709	491,911	600.93	14,659	2,439
24	33,514	212,075	2,496,608	535,182	632.80	15,969	2,524



## (2) 市町村別給付状況

表5 乳幼児

市町村名	対象者数 (平均) 人	合 計						合 計		
		件数 件	日数 日	総医療費 円	給付額 円	収入金等額 円	差引給付額 円	受診率 %	1人当たり 給付額 円	1件当たり 給付額 円
県 計	48,311	478,168	883,029	6,464,981,497	984,903,809	35,359,718	949,544,091	989.77	19,655	1,986
市 計	37,024	366,888	673,807	5,031,103,644	761,406,749	28,476,282	732,930,467	990.95	19,796	1,998
町 村 計	11,287	111,280	209,222	1,433,877,853	223,497,060	6,883,436	216,613,624	985.91	19,191	1,947
盛岡市	10,597	124,272	226,886	1,577,429,410	240,560,699	9,678,236	230,882,463	1,172.71	21,788	1,858
宮古市	2,085	15,794	28,448	222,688,213	30,404,662	1,134,911	29,269,751	757.51	14,038	1,853
大船渡市	1,304	12,100	21,230	170,693,381	28,286,568	1,613,394	26,673,174	927.91	20,455	2,204
奥州市	4,673	54,678	108,487	829,383,701	125,480,695	5,093,668	120,387,027	1,170.08	25,762	2,202
花巻市	3,726	29,788	50,808	371,146,915	57,595,592	2,210,804	55,384,788	799.46	14,864	1,859
北上市	3,674	33,962	65,415	502,292,570	69,900,109	1,873,819	68,026,290	924.39	18,516	2,003
久慈市	1,499	13,709	25,159	177,100,430	25,945,610	878,059	25,067,551	914.54	16,723	1,829
遠野市	1,064	7,196	11,604	118,674,470	16,647,371	1,065,346	15,582,025	676.32	14,645	2,165
一関市	4,652	43,870	78,782	657,527,428	101,653,612	2,941,066	98,712,546	943.04	21,219	2,250
陸前高田市	593	4,155	6,685	53,097,460	9,468,742	633,329	8,835,413	700.67	14,900	2,126
釜石市	1,192	6,784	13,537	104,154,930	18,020,090	567,591	17,452,499	569.13	14,641	2,573
二戸市	1,030	8,593	14,895	88,913,600	14,590,402	112,822	14,477,580	834.27	14,056	1,685
八幡平市	935	11,987	21,871	158,001,136	22,852,597	673,237	22,179,360	1,282.03	23,721	1,850
雫石町	620	7,274	15,035	112,122,200	14,068,991	248,010	13,820,981	1,173.23	22,292	1,900
葛巻町	156	1,712	3,033	21,772,670	3,819,660	18,576	3,801,084	1,097.44	24,366	2,220
岩手町	457	4,342	7,783	66,293,375	11,190,632	366,283	10,824,349	950.11	23,686	2,493
滝沢村	2,780	32,747	64,684	415,474,035	65,471,292	2,200,324	63,270,968	1,177.95	22,759	1,932
紫波町	1,581	14,055	24,973	171,009,430	25,792,395	907,685	24,884,710	888.99	15,740	1,771
矢巾町	1,159	12,712	22,824	149,707,488	23,463,140	1,347,447	22,115,693	1,096.81	19,082	1,740
西和賀町	153	930	1,770	21,619,960	2,813,069	114,953	2,698,116	607.84	17,635	2,901
金ヶ崎町	647	6,906	13,793	85,402,075	13,806,859	286,459	13,520,400	1,067.39	20,897	1,958
平泉町	301	2,776	4,993	37,875,090	6,347,776	134,000	6,213,776	922.26	20,644	2,238
住田町	169	1,688	2,931	23,123,650	3,635,350	12,464	3,622,886	998.82	21,437	2,146
大槌町	417	2,238	4,590	31,143,290	4,750,262	0	4,750,262	536.69	11,392	2,123
山田町	539	3,755	7,009	54,186,902	8,553,815	528,267	8,025,548	696.66	14,890	2,137
岩泉町	315	2,115	3,308	26,826,671	4,790,686	161,523	4,629,163	671.43	14,696	2,189
田野畑村	149	1,082	1,731	9,592,030	1,639,930	14,837	1,625,093	726.17	10,907	1,502
普代村	98	858	1,468	10,916,830	1,591,612	0	1,591,612	875.51	16,241	1,855
軽米町	338	3,388	6,117	36,320,060	5,413,985	168,134	5,245,851	1,002.37	15,520	1,548
洋野町	607	5,170	9,094	60,630,197	9,479,719	243,328	9,236,391	851.73	15,216	1,787
野田村	164	1,593	2,571	14,732,970	2,949,370	0	2,949,370	971.34	17,984	1,851
九戸村	214	2,048	3,722	28,204,340	4,712,904	29,401	4,683,503	957.01	21,886	2,287
一戸町	423	3,891	7,793	56,924,590	9,205,613	101,745	9,103,868	919.86	21,522	2,340

表6 妊産婦

市町村名	対象者数 (平均) 人	合 計						合 計		
		件数 件	日数 日	総医療費 円	給付額 円	収入金等額 円	差引給付額 円	受診率 %	1人当たり 給付額 円	1件当たり 給付額 円
県 計	4,349	27,825	96,621	1,690,927,950	273,923,642	40,094,374	233,829,268	639.80	53,766	8,404
市 計	3,295	21,561	76,529	1,327,743,922	214,901,119	31,344,204	183,556,915	654.36	55,708	8,513
町 村 計	1,054	6,264	20,092	363,184,028	59,022,523	8,750,170	50,272,353	594.31	47,697	8,026
盛岡市	1,049	7,020	22,638	432,700,477	64,189,186	7,947,279	56,241,907	669.21	53,615	8,012
宮古市	161	1,034	3,711	73,292,236	12,315,725	2,620,392	9,695,333	642.24	60,219	9,377
大船渡市	116	418	1,236	25,164,760	4,511,938	934,615	3,577,323	360.34	30,839	8,558
奥州市	417	3,572	13,807	182,767,731	32,018,363	6,322,533	25,695,830	856.59	61,621	7,194
花巻市	319	1,365	4,468	83,378,400	13,383,650	1,861,711	11,521,939	427.90	36,119	8,441
北上市	349	1,938	9,511	153,766,008	24,977,583	2,646,378	22,331,205	555.30	63,986	11,523
久慈市	128	744	2,851	54,607,060	10,736,722	2,353,642	8,383,080	581.25	65,493	11,268
遠野市	84	465	1,529	37,149,370	6,460,121	1,200,608	5,259,513	553.57	62,613	11,311
一関市	318	1,976	7,923	143,946,050	23,102,646	2,724,896	20,377,750	621.38	64,081	10,313
陸前高田市	58	549	1,186	16,858,980	2,733,502	193,749	2,539,753	946.55	43,789	4,626
釜石市	115	423	1,772	36,932,060	6,359,255	1,339,668	5,019,587	367.83	43,649	11,867
二戸市	102	1,155	3,233	40,713,990	6,678,308	685,753	5,992,555	1,132.35	58,751	5,188
八幡平市	79	521	1,589	26,880,910	4,719,724	345,884	4,373,840	659.49	55,365	8,395
雫石町	64	381	1,075	19,585,890	2,714,396	167,096	2,547,300	595.31	39,802	6,686
葛巻町	17	144	591	8,919,660	1,590,758	168,665	1,422,093	847.06	83,653	9,876
岩手町	44	359	1,059	18,704,950	2,685,351	268,455	2,416,896	815.91	54,929	6,732
滝沢村	241	1,874	5,543	94,674,083	14,457,845	2,093,991	12,363,854	777.59	51,302	6,598
紫波町	113	678	2,086	48,334,500	6,929,854	2,094,913	4,834,941	600.00	42,787	7,131
矢巾町	91	570	1,711	38,499,855	6,055,216	1,431,728	4,623,488	626.37	50,808	8,111
西和賀町	10	36	165	3,033,090	448,702	0	448,702	360.00	44,870	12,464
金ヶ崎町	85	435	1,491	17,336,420	3,250,616	121,815	3,128,801	511.76	36,809	7,193
平泉町	26	146	482	7,078,050	1,385,784	220,107	1,165,677	561.54	44,834	7,984
住田町	11	71	180	2,448,620	671,620	142,442	529,178	645.45	48,107	7,453
大槌町	95	122	389	7,061,150	1,501,365	194,393	1,306,972	128.42	13,758	10,713
山田町	48	256	836	15,006,950	2,623,487	478,268	2,145,219	533.33	44,692	8,380
岩泉町	31	194	682	15,087,690	2,678,392	432,062	2,246,330	625.81	72,462	11,579
田野畑村	14	73	368	7,572,600	1,415,757	234,860	1,180,897	521.43	84,350	16,177
普代村	9	59	144	2,073,760	442,022	59,967	382,055	655.56	42,451	6,476
軽米町	26	220	846	19,162,920	2,782,762	584,778	2,197,984	846.15	84,538	9,991
洋野町	56	328	1,122	21,743,500	3,853,012	187,703	3,665,309	585.71	65,452	11,175
野田村	16	81	419	8,253,540	1,638,306	0	1,638,306	506.25	102,394	20,226
九戸村	19	205	649	8,441,320	1,362,541	0	1,362,541	1,078.95	71,713	6,647
一戸町	38	413	1,329	19,751,370	3,249,133	36,023	3,213,110	1,086.84	84,556	7,780



表7-1 重度心身障害者(後期高齢以外)

市町村名	対象者数 (平均) 人	合 計						合 計		
		件数 件	日数 日	総医療費 円	給付額 円	収入金等額 円	差引給付額 円	受診率 %	1人当たり 給付額 円	1件当たり 給付額 円
県 計	16,104	252,666	1,199,894	21,984,316,644	1,917,992,772	237,166,011	1,680,826,761	1,568.96	104,373	6,652
市 計	11,978	188,805	901,127	16,582,137,310	1,459,174,964	203,858,622	1,255,316,342	1,576.26	104,802	6,649
町 村 計	4,126	63,861	298,767	5,402,179,334	458,817,808	33,307,389	425,510,419	1,547.77	103,129	6,663
盛岡市	2,844	50,812	228,695	4,400,771,151	384,941,740	47,054,836	337,886,904	1,786.64	118,807	6,650
宮古市	859	12,193	64,496	1,102,181,039	95,523,650	15,453,200	80,070,450	1,419.44	93,214	6,567
大船渡市	581	7,221	35,649	693,625,562	57,932,069	4,580,195	53,351,874	1,242.86	91,828	7,388
奥州市	1,488	26,123	110,794	1,914,648,038	174,646,107	26,247,944	148,398,163	1,755.58	99,730	5,681
花巻市	1,115	20,533	90,033	1,582,546,154	157,160,404	39,484,244	117,676,160	1,841.52	105,539	5,731
北上市	866	13,652	61,276	1,243,972,547	110,210,994	18,385,192	91,825,802	1,576.44	106,034	6,726
久慈市	591	8,060	40,750	675,712,245	66,264,306	8,503,399	57,760,907	1,363.79	97,734	7,166
遠野市	411	6,275	38,028	668,277,820	61,747,951	11,293,081	50,454,870	1,526.76	122,761	8,041
一関市	1,589	22,506	113,729	2,081,432,492	161,411,905	7,964,409	153,447,496	1,416.36	96,569	6,818
陸前高田市	297	2,740	12,684	237,056,809	22,109,403	809,786	21,299,617	922.56	71,716	7,774
釜石市	487	5,415	38,176	737,095,235	56,954,056	9,738,379	47,215,677	1,111.91	96,952	8,719
二戸市	360	5,307	26,998	511,239,720	36,796,209	534,222	36,261,987	1,474.17	100,728	6,833
八幡平市	490	7,968	39,819	733,578,498	73,476,170	13,809,735	59,666,435	1,626.12	121,768	7,488
雫石町	250	4,400	17,659	374,901,290	31,629,788	2,471,026	29,158,762	1,760.00	116,635	6,627
葛巻町	120	2,018	9,907	167,891,380	14,773,092	2,525,513	12,247,579	1,681.67	102,063	6,069
岩手町	235	3,596	19,965	332,744,350	31,915,010	5,782,328	26,132,682	1,530.21	111,203	7,267
滝沢村	595	10,302	41,511	902,190,738	70,579,502	4,368,567	66,210,935	1,731.43	111,279	6,427
紫波町	375	5,573	34,911	605,683,253	51,048,677	3,435,818	47,612,859	1,486.13	126,968	8,543
矢巾町	294	4,944	22,427	448,395,650	37,366,073	2,845,019	34,521,054	1,681.63	117,419	6,982
西和賀町	90	1,608	8,087	129,922,826	11,439,919	148,376	11,291,543	1,786.67	125,462	7,022
金ヶ崎町	209	3,827	12,488	224,572,608	21,739,976	1,516,543	20,223,433	1,831.10	96,763	5,284
平泉町	126	2,176	8,293	155,916,186	11,866,999	1,088,431	10,778,568	1,726.98	85,544	4,953
住田町	106	1,641	10,536	200,960,710	14,447,777	1,595,949	12,851,828	1,548.11	121,244	7,832
大槌町	190	1,769	9,634	170,075,775	12,992,806	513,083	12,479,723	931.05	65,683	7,055
山田町	234	2,068	13,228	250,659,045	18,181,562	1,820,586	16,360,976	883.76	69,919	7,911
岩泉町	185	2,359	16,343	278,101,852	22,542,526	2,083,144	20,459,382	1,275.14	110,591	8,673
田野畑村	61	752	4,371	78,193,355	6,920,067	369,166	6,550,901	1,232.79	107,392	8,711
普代村	48	768	3,675	53,936,410	5,861,780	127,056	5,734,724	1,600.00	119,473	7,467
軽米町	156	2,794	11,756	188,077,150	16,390,366	623,877	15,766,489	1,791.03	101,067	5,643
洋野町	381	5,424	23,036	358,505,391	33,999,455	1,806,556	32,192,899	1,423.62	84,496	5,935
野田村	85	850	4,602	73,585,220	6,831,805	150,690	6,681,115	1,000.00	78,601	7,860
九戸村	80	1,237	6,480	110,539,360	8,739,276	35,466	8,703,810	1,546.25	108,798	7,036
一戸町	306	5,755	19,858	297,326,785	29,551,352	195	29,551,157	1,880.72	96,572	5,135

表7-2 重度心身障害者(後期高齢)

市町村名	対象者数 (平均) 人	合 計						合 計		
		件数 件	日数 日	総医療費 円	給付額 円	収入金等額 円	差引給付額 円	受診率 %	1人当たり 給付額 円	1件当たり 給付額 円
県 計	15,842	241,134	1,076,570	20,480,114,327	1,060,542,788	148,497,819	912,044,969	1,522.12	57,571	3,782
市 計	12,035	185,068	820,895	15,798,082,048	813,353,877	117,604,397	695,749,480	1,537.75	57,811	3,759
町 村 計	3,807	56,066	255,675	4,682,032,279	247,188,911	30,893,422	216,295,489	1,472.71	56,815	3,858
盛岡市	2,966	51,420	250,751	5,006,287,055	253,354,993	44,966,528	208,388,465	1,733.65	70,259	4,053
宮古市	772	10,649	43,979	849,038,086	43,480,168	5,702,675	37,777,493	1,379.40	48,935	3,548
大船渡市	452	5,855	23,434	398,706,979	20,559,006	1,756,272	18,802,734	1,295.35	41,599	3,211
奥州市	1,452	24,034	106,167	2,021,533,335	103,779,246	10,455,736	93,323,510	1,655.23	64,272	3,883
花巻市	1,231	21,509	91,916	1,586,808,989	84,198,753	12,182,138	72,016,615	1,747.28	58,503	3,348
北上市	735	11,956	46,589	909,465,666	45,727,730	4,329,432	41,398,298	1,626.67	56,324	3,463
久慈市	453	5,305	18,362	385,902,878	20,488,816	3,312,111	17,176,705	1,171.08	37,918	3,238
遠野市	493	7,154	36,292	697,130,169	38,075,325	5,194,153	32,881,172	1,451.12	66,696	4,596
一関市	1,753	25,576	94,685	1,886,556,708	102,319,864	15,703,783	86,616,081	1,458.98	49,410	3,387
陸前高田市	308	2,944	13,208	271,051,694	12,491,636	2,655,821	9,835,815	955.84	31,934	3,341
釜石市	595	6,250	36,597	770,080,735	34,724,556	4,370,872	30,353,684	1,050.42	51,015	4,857
二戸市	433	6,535	26,571	456,342,720	23,635,889	2,982,124	20,653,765	1,509.24	47,699	3,160
八幡平市	392	5,881	32,344	559,177,034	30,517,895	3,992,752	26,525,143	1,500.26	67,666	4,510
雫石町	310	5,114	24,788	530,511,322	25,711,077	3,383,339	22,327,738	1,649.68	72,025	4,366
葛巻町	141	2,584	12,083	222,399,505	10,291,314	1,375,203	8,916,111	1,832.62	63,235	3,451
岩手町	226	3,184	16,174	298,886,665	13,518,328	1,530,125	11,988,203	1,408.85	53,045	3,765
滝沢村	395	6,874	33,376	625,580,329	32,283,323	4,847,107	27,436,216	1,740.25	69,459	3,991
紫波町	427	6,725	36,957	697,014,775	37,111,940	4,013,727	33,098,213	1,574.94	77,513	4,922
矢巾町	259	4,785	24,412	480,097,301	28,243,278	4,068,736	24,174,542	1,847.49	93,338	5,052
西和賀町	138	2,348	9,571	150,881,440	8,649,068	893,602	7,755,466	1,701.45	56,199	3,303
金ヶ崎町	154	2,604	9,229	187,580,225	9,521,438	1,308,165	8,213,273	1,690.91	53,333	3,154
平泉町	109	1,612	6,605	110,740,567	6,624,017	944,246	5,679,771	1,478.90	52,108	3,523
住田町	91	1,218	7,368	131,255,119	6,551,637	800,345	5,751,292	1,338.46	63,201	4,722
大槌町	253	1,881	8,315	129,972,908	6,892,261	873,852	6,018,409	743.48	23,788	3,200
山田町	213	2,125	10,601	188,253,081	9,890,483	1,441,654	8,448,829	997.65	39,666	3,976
岩泉町	196	2,070	12,193	210,028,350	10,307,225	1,058,884	9,248,341	1,056.12	47,185	4,468
田野畑村	44	539	2,372	39,931,110	2,057,690	295,451	1,762,239	1,225.00	40,051	3,269
普代村	45	538	1,289	26,142,260	1,555,013	236,865	1,318,148	1,195.56	29,292	2,450
軽米町	179	2,776	10,755	176,539,460	10,395,768	1,369,414	9,026,354	1,550.84	50,427	3,252
洋野町	268	3,248	9,882	184,926,450	10,453,004	858,671	9,594,333	1,211.94	35,800	2,954
野田村	64	587	1,323	29,479,850	1,410,080	48,294	1,361,786	917.19	21,278	2,320
九戸村	101	1,792	5,190	78,287,419	5,014,753	348,116	4,666,637	1,774.26	46,204	2,604
一戸町	194	3,462	13,192	183,524,143	10,707,214	1,197,626	9,509,588	1,784.54	49,018	2,747

表8 ひとり親家庭

市町村名	対象者数 (平均) 人	合 計						合 計		
		件数 件	日数 日	総医療費 円	給付額 円	収入金等額 円	差引給付額 円	受診率 %	1人当たり 給付額 円	1件当たり 給付額 円
県 計	33,514	212,075	351,229	2,496,608,311	535,182,341	26,023,312	509,159,029	632.80	15,192	2,401
市 計	26,271	164,912	272,857	1,938,236,211	412,120,224	20,997,359	391,122,865	627.73	14,888	2,372
町 村 計	7,243	47,163	78,372	558,372,100	123,062,117	5,025,953	118,036,164	651.15	16,297	2,503
盛岡市	7,760	51,490	85,657	581,454,027	125,217,956	4,174,551	121,043,405	663.53	15,598	2,351
宮古市	1,637	9,986	16,113	120,191,330	27,781,990	2,961,402	24,820,588	610.02	15,162	2,486
大船渡市	1,166	6,172	9,837	75,652,963	16,009,070	1,060,968	14,948,102	529.33	12,820	2,422
奥州市	3,327	22,105	37,422	283,847,708	55,204,493	4,266,458	50,938,035	664.41	15,311	2,304
花巻市	2,324	15,550	26,469	162,451,926	35,039,696	2,161,414	32,878,282	669.10	14,147	2,114
北上市	2,019	15,297	25,525	170,837,858	39,613,361	2,948,773	36,664,588	757.65	18,160	2,397
久慈市	1,221	6,839	10,752	82,897,620	18,428,101	584,847	17,843,254	560.11	14,614	2,609
遠野市	649	3,063	4,799	42,262,706	8,330,789	239,909	8,090,880	471.96	12,467	2,641
一関市	3,085	18,261	30,185	222,051,282	46,518,499	1,429,852	45,088,647	591.93	14,615	2,469
陸前高田市	702	2,741	4,118	30,114,322	6,128,077	384,351	5,743,726	390.46	8,182	2,095
釜石市	928	3,890	6,648	49,790,950	10,415,093	143,145	10,271,948	419.18	11,069	2,641
二戸市	804	4,155	6,947	54,632,692	10,242,804	302,293	9,940,511	516.79	12,364	2,392
八幡平市	649	5,363	8,385	62,050,827	13,190,295	339,396	12,850,899	826.35	19,801	2,396
雫石町	472	3,592	6,232	45,456,356	9,189,506	143,078	9,046,428	761.02	19,166	2,518
葛巻町	104	732	1,071	6,337,020	1,492,280	0	1,492,280	703.85	14,349	2,039
岩手町	393	2,625	4,198	35,059,255	8,456,233	1,131,521	7,324,712	667.94	18,638	2,790
滝沢村	1,180	9,117	15,728	103,998,173	21,396,082	375,750	21,020,332	772.63	17,814	2,306
紫波町	746	5,666	9,517	60,465,003	14,140,758	416,529	13,724,229	759.52	18,397	2,422
矢巾町	448	3,287	5,249	37,244,037	9,314,019	856,535	8,457,484	733.71	18,878	2,573
西和賀町	117	609	976	6,735,020	1,399,440	0	1,399,440	520.51	11,961	2,298
金ヶ崎町	352	2,930	4,781	33,106,937	7,136,425	226,135	6,910,290	832.39	19,632	2,358
平泉町	201	1,281	2,230	20,198,637	3,829,646	163,300	3,666,346	637.31	18,241	2,862
住田町	134	954	1,702	12,207,990	2,590,980	215,532	2,375,448	711.94	17,727	2,490
大槌町	447	1,510	2,683	16,219,063	3,989,391	1,086	3,988,305	337.81	8,922	2,641
山田町	716	2,765	4,769	35,065,217	8,037,704	205,602	7,832,102	386.17	10,939	2,833
岩泉町	234	1,171	1,867	18,343,682	4,205,289	100,213	4,105,076	500.43	17,543	3,506
田野畑村	145	588	891	6,215,820	1,419,410	0	1,419,410	405.52	9,789	2,414
普代村	106	685	1,380	11,645,430	2,016,670	0	2,016,670	646.23	19,025	2,944
軽米町	244	1,767	2,686	16,576,575	3,812,240	124,042	3,688,198	724.18	15,116	2,087
洋野町	579	3,923	5,998	42,839,102	9,602,942	862,608	8,740,334	677.55	15,096	2,228
野田村	140	758	1,051	6,429,411	1,812,070	0	1,812,070	541.43	12,943	2,391
九戸村	176	976	1,595	13,423,632	2,996,322	167,929	2,828,393	554.55	16,070	2,898
一戸町	309	2,227	3,768	30,805,740	6,224,710	36,093	6,188,617	720.71	20,028	2,779