

参 考 資 料

(県单独医療費助成事業)

乳幼児、妊産婦、重度心身障害者及びひとり親家庭医療費助成事業

1 推 移

乳児、妊産婦に対する医療費助成事業は、全国一高い乳児死亡率を減少させるための対策の一環として、「国保乳児 10 割給付」実施市町村に対して、昭和 39 年度から全国に先駆けて助成を行ったことに端を発している。

その後、国保乳児の死亡率減少傾向が認められたことにより、助成対象を被用者保険の被扶養者まで拡大すること、また、乳児の健康の保持増進のため、母体の健康管理の必要性から妊産婦も対象とすることについての要望が関係団体等から強まってきたことを受け、昭和 48 年 10 月から「乳児、妊産婦医療費助成事業」として実施し、平成 7 年 8 月からは、1 歳児を新たに対象に加えて「乳幼児、妊産婦医療費助成事業」として実施した。

また、少子化の進行により、子育て環境の整備支援の更なる充実が求められることから、平成 10 年 8 月には乳幼児の対象年齢を 3 歳児までに拡大した。この際、拡大部分には自己負担を導入した。

さらに、平成 14 年 10 月には、入院を就学前まで、外来を 4 歳児まで（4 歳児は歯科のみ）に拡大し、あわせて、入院に係る自己負担を 1 日 500 円（月 5 日まで）とした。

平成 16 年 10 月からは、入院、入院外とも就学前までを対象とし、自己負担を現在の基準に見直した。

重度心身障がい者に対する医療費助成事業は、重度身体障がい者の経済的負担を軽減し、生活の安全を図るといふ身障者福祉の向上の観点から、乳児、妊産婦医療費助成事業の実施にあわせ、昭和 48 年 10 月から「重度身体障害者医療費助成事業」として実施した。

翌昭和 49 年 10 月からは、精神障がい者を対象に加え、さらに昭和 58 年 2 月から、老人保健法の施行に伴い 65 歳以上の重度心身障がい者の一部負担金についても助成することとした。

また、上記事業において、昭和 63 年 8 月 1 日からは、社会的負担の公平を図り、福祉の一層の拡充を目指すため、所得制限を導入した。平成 16 年 10 月からは、療育手帳所持者を対象に加え、あわせて自己負担を導入した。

母子家庭に対する医療費助成事業は、母子家庭の経済的負担の軽減に対して関係団体からの強い要望があり、すでに多くの市町村において実施されていたという背景を踏まえて、昭和 54 年 8 月から実施し、平成 16 年 10 月からは、自己負担を導入した。

さらに、平成 22 年 10 月からは父子家庭へ対象を拡大し、事業名を「ひとり親家庭医療費助成」とした。

2 概 要

(1) 乳幼児、妊産婦医療費助成事業

この事業は「乳幼児、妊産婦及び重度心身障害者医療費助成事業補助金交付要綱」（昭和 48 年 9 月 7 日告示第 1269 号）により、乳幼児、妊産婦の適正な医療を確保し、その心身の健康を保持するとともに、生活の安定を図ることを目的としている。

ア 対象者の範囲

乳幼児 出生の日から 6 歳に達する日以後の最初の 3 月 31 日までの間にある者

(就学前) (※入院、入院外とも就学前児童が対象)

妊産婦 妊娠5月に達する日の属する月の初日から出産した日の属する月の翌月の末日までの者

- イ 所得制限 児童扶養手当(一部支給)の所得制限限度額+80万円
- ウ 受給者負担 1レセプト当たり入院は5,000円、外来は1,500円の範囲で負担。ただし、3歳未満児、監護者の方が市町村民税非課税の場合は、受給者負担がない。
- エ 給付方法 償還払い
- オ 補助率 給付額の1/2以内

(2) 重度心身障害者医療費助成事業

この事業は、乳幼児、妊産婦とあわせて実施されており、交付要綱、目的、給付方法及び補助率は同じである。

ア 対象者の範囲

次の各号に該当することとなった日の属する月の初日から、該当しなくなった日の属する月の末日までの者

- ① 身体障害者手帳(身体障害者福祉法) 1・2級
- ② 特別児童扶養手当(特別児童扶養手当等の支給に関する法律) 1級
- ③ 障害基礎年金(国民年金法) 1級
- ④ 療育手帳A所持者

- イ 所得制限 障害児福祉手当の所得制限限度額+35万円
- ウ 受給者負担 乳幼児に同じ。ただし、3歳未満児、受給者及び主たる生計維持者の方が市町村民税非課税の場合は、受給者負担がない。
- エ 給付方法 償還払い
- オ 補助率 給付額の1/2以内

(3) ひとり親家庭医療費助成事業

この事業は「ひとり親家庭医療費助成事業補助金交付要綱」(昭和54年10月6日告示第1382号)により、ひとり親家庭の健康保持と福祉の増進を図ることを目的としている。

ア 対象者の範囲

- ① 配偶者のいない女子(母子及び寡婦福祉法)又はそれに準ずる男子で、18歳に達する日以後の最初の3月31日までの間にある者(児童)を扶養する者及びその児童
- ② 父母のない児童

- イ 所得制限 児童扶養手当(一部支給)の所得制限限度額に準ずる
- ウ 受給者負担 乳幼児に同じ。ただし、3歳未満児、受給者及び主たる生計維持者の方が市町村民税非課税の場合は、受給者負担がない。
- エ 給付方法 償還払い
- オ 補助率 給付額の1/2以内

3 給付状況

(1) 年度別給付状況

表1 乳幼児

年度	対象者	件数	総医療費	給付額	受診率	1人当たり 給付額	1件当たり 給付額
	人	件	千円	千円	%	円	円
19	52,778	569,630	6,766,402	1,158,407	1,079.29	21,949	2,034
20	51,495	498,362	6,323,573	969,283	967.79	18,823	1,945
21	50,326	453,349	5,746,889	874,284	900.82	17,372	1,929
22	50,028	492,357	6,544,244	977,550	984.16	19,540	1,985
23	49,226	458,439	6,232,249	922,602	931.29	18,742	2,012

表2 妊産婦

年度	対象者	件数	総医療費	給付額	受診率	1人当たり 給付額	1件当たり 給付額
	人	件	千円	千円	%	円	円
19	4,966	31,187	1,443,340	235,276	628.01	47,377	7,544
20	4,592	29,896	1,585,674	254,445	651.05	55,410	8,511
21	4,420	27,881	1,600,927	305,852	630.79	69,197	10,970
22	4,505	28,772	1,832,800	272,281	638.67	60,440	9,463
23	4,430	26,884	1,599,278	224,005	606.86	50,565	8,332

表3-1 重度心身障害者（後期高齢以外）

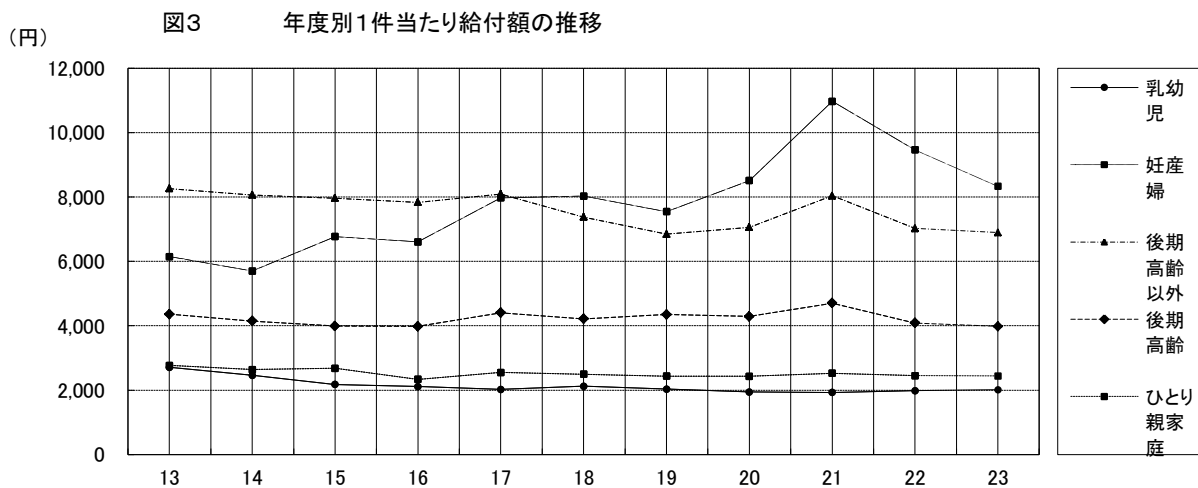
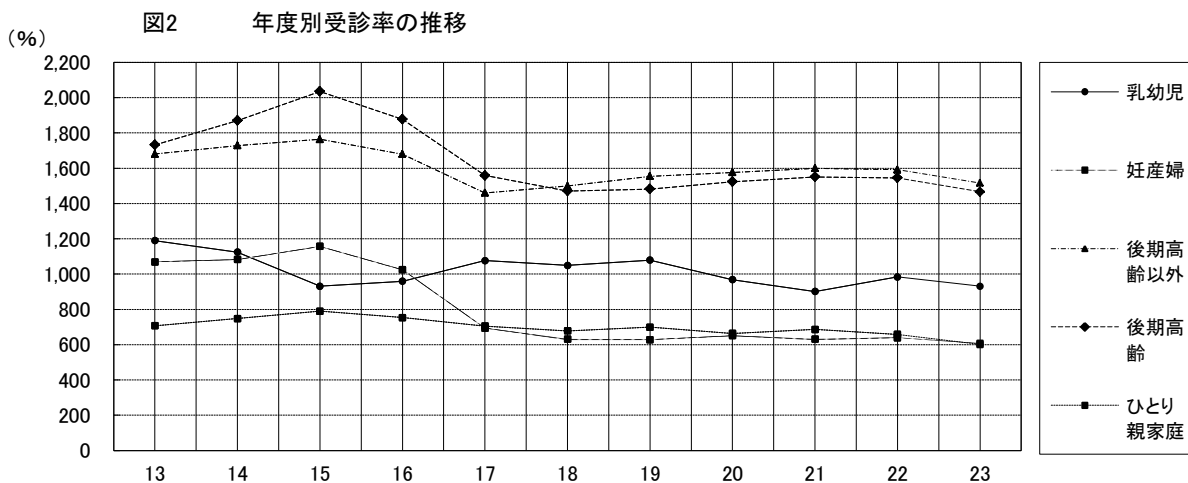
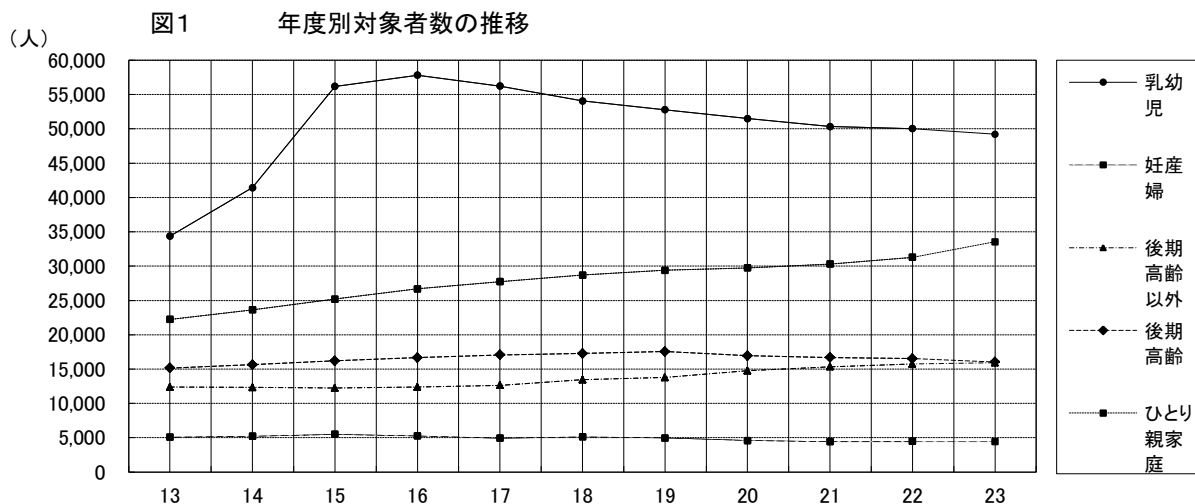
年度	対象者	件数	総医療費	給付額	受診率	1人当たり 給付額	1件当たり 給付額
	人	件	千円	千円	%	円	円
19	13,770	214,023	19,147,594	1,464,462	1,554.27	106,352	6,843
20	14,757	232,524	20,337,170	1,640,905	1,575.69	111,195	7,057
21	15,334	245,235	21,201,766	1,970,342	1,599.29	128,495	8,035
22	15,728	250,253	22,483,052	1,757,402	1,591.13	111,737	7,023
23	15,913	241,311	21,343,473	1,664,008	1,516.44	104,569	6,896

表3-2 重度心身障害者（後期高齢）

年度	対象者	件数	総医療費	給付額	受診率	1人当たり 給付額	1件当たり 給付額
	人	件	千円	千円	%	円	円
19	17,551	260,168	23,431,873	1,131,772	1,482.35	64,485	4,350
20	16,939	258,011	23,020,919	1,106,459	1,523.18	65,320	4,288
21	16,690	258,758	22,564,019	1,216,768	1,550.38	72,904	4,702
22	16,519	255,226	22,615,686	1,042,537	1,545.07	63,112	4,085
23	16,026	234,924	20,370,661	935,738	1,465.89	58,389	3,983

表4 ひとり親家庭

年度	対象者	件数	総医療費	給付額	受診率	1人当たり 給付額	1件当たり 給付額
	人	件	千円	千円	%	円	円
19	29,408	205,684	2,254,511	500,836	699.42	17,031	2,435
20	29,755	197,665	2,221,791	480,777	664.31	16,158	2,432
21	30,301	208,054	2,374,426	525,549	686.62	17,344	2,526
22	33,061	205,768	2,403,043	503,963	622.39	15,243	2,449
23	33,558	201,660	2,390,709	491,911	600.93	14,659	2,439



(2) 市町村別給付状況

表5 乳幼児

市町村名	対象者数 (平均) 人	合 計						合 計		
		件数 件	日数 日	総医療費 円	給付額 円	収入金等額 円	差引給付額 円	受診率 %	1人当たり 給付額 円	1件当たり 給付額 円
県 計	49,226	458,439	865,554	6,232,249,087	955,783,411	33,181,457	922,601,954	931.29	18,742	2,012
市 計	37,722	352,186	664,251	4,783,945,017	736,609,097	27,289,410	709,319,687	933.64	18,804	2,014
町 村 計	11,504	106,253	201,303	1,448,304,070	219,174,314	5,892,047	213,282,267	923.62	18,540	2,007
盛岡市	10,630	120,469	232,843	1,538,336,580	229,743,840	10,148,357	219,595,483	1,133.29	20,658	1,823
宮古市	2,096	14,601	26,480	189,662,300	30,639,102	1,570,449	29,068,653	696.61	13,869	1,991
大船渡市	1,281	9,724	17,507	146,080,120	22,838,364	937,877	21,900,487	759.09	17,096	2,252
奥州市	4,794	53,827	107,863	825,715,244	124,992,706	3,940,469	121,052,237	1,122.80	25,251	2,249
花巻市	3,878	30,222	52,784	399,330,233	63,864,581	2,758,264	61,106,317	779.32	15,757	2,022
北上市	3,782	33,339	65,807	504,316,210	76,291,256	2,844,649	73,446,607	881.52	19,420	2,203
久慈市	1,502	13,130	23,577	157,414,470	25,492,341	910,558	24,581,783	874.17	16,366	1,872
遠野市	1,075	6,477	10,111	93,799,280	12,860,836	347,524	12,513,312	602.51	11,640	1,932
一関市	4,835	41,597	74,346	587,453,775	92,413,189	2,468,417	89,944,772	860.33	18,603	2,162
陸前高田市	632	3,110	5,284	42,229,220	6,932,241	107,730	6,824,511	492.09	10,798	2,194
釜石市	1,201	5,366	10,369	77,931,262	13,309,040	214,070	13,094,970	446.79	10,903	2,440
二戸市	1,046	9,418	16,795	96,372,060	16,238,159	117,677	16,120,482	900.38	15,412	1,712
八幡平市	970	10,906	20,485	125,304,263	20,993,442	923,369	20,070,073	1,124.33	20,691	1,840
雫石町	647	7,153	14,233	80,878,790	13,234,253	87,055	13,147,198	1,105.56	20,320	1,838
葛巻町	181	1,477	2,529	15,486,910	2,639,470	0	2,639,470	816.02	14,583	1,787
岩手町	491	4,644	8,355	77,268,410	10,971,022	623,076	10,347,946	945.82	21,075	2,228
滝沢村	2,719	31,226	62,771	416,643,035	61,741,843	2,067,274	59,674,569	1,148.44	21,947	1,911
紫波町	1,565	12,397	22,797	223,156,391	29,673,475	233,050	29,440,425	792.14	18,812	2,375
矢巾町	1,220	13,651	25,118	161,554,510	27,150,492	1,304,869	25,845,623	1,118.93	21,185	1,893
西和賀町	169	992	1,859	17,507,900	2,608,873	53,368	2,555,505	586.98	15,121	2,576
金ヶ崎町	670	6,616	13,217	80,909,970	12,852,121	359,000	12,493,121	987.46	18,646	1,888
平泉町	318	2,749	5,190	44,245,680	7,674,782	61,692	7,613,090	864.47	23,941	2,769
住田町	194	1,708	2,881	25,203,310	4,117,980	381,262	3,736,718	880.41	19,261	2,188
大槌町	453	1,155	2,289	16,449,280	2,937,330	0	2,937,330	254.97	6,484	2,543
山田町	564	3,045	5,406	40,724,920	6,616,071	171,186	6,444,885	539.89	11,427	2,117
岩泉町	321	1,894	3,231	30,727,140	4,528,621	258,297	4,270,324	590.03	13,303	2,255
田野畑村	141	843	1,371	7,097,480	1,247,351	0	1,247,351	597.87	8,846	1,480
普代村	103	877	1,458	8,852,870	1,531,820	4,190	1,527,630	851.46	14,831	1,742
軽米町	332	3,055	5,443	33,250,190	5,295,220	82,195	5,213,025	920.18	15,702	1,706
洋野町	623	5,294	9,357	62,431,444	9,937,214	120,683	9,816,531	849.76	15,757	1,854
野田村	156	1,650	2,694	16,129,570	2,439,808	0	2,439,808	1,057.69	15,640	1,479
九戸村	220	1,812	3,178	21,425,720	3,250,916	0	3,250,916	823.64	14,777	1,794
一戸町	417	4,015	7,926	68,360,550	8,725,652	84,850	8,640,802	962.83	20,721	2,152

表6 妊産婦

市町村名	対象者数 (平均) 人	合 計						合 計		
		件数 件	日数 日	総医療費 円	給付額 円	収入金等額 円	差引給付額 円	受診率 %	1人当たり 給付額 円	1件当たり 給付額 円
県 計	4,430	26,884	94,719	1,599,278,467	267,571,885	43,566,749	224,005,136	606.86	50,565	8,332
市 計	3,344	20,861	73,921	1,238,798,532	207,920,266	35,585,315	172,334,951	623.83	51,536	8,261
町 村 計	1,086	6,023	20,798	360,479,935	59,651,619	7,981,434	51,670,185	554.60	47,578	8,579
盛岡市	1,043	6,925	21,166	373,087,513	59,891,474	11,683,250	48,208,224	663.95	46,221	6,961
宮古市	160	1,015	3,313	65,945,108	12,902,494	3,455,197	9,447,297	634.38	59,046	9,308
大船渡市	111	388	1,271	26,126,133	4,194,307	1,001,422	3,192,885	349.55	28,765	8,229
奥州市	420	3,656	14,127	175,600,268	31,720,282	4,297,236	27,423,046	870.48	65,293	7,501
花巻市	321	1,399	4,745	91,960,800	14,282,835	2,852,670	11,430,165	435.83	35,608	8,170
北上市	351	1,836	8,738	143,226,600	23,980,671	3,640,335	20,340,336	523.08	57,950	11,079
久慈市	140	824	3,661	72,787,650	12,439,097	2,531,994	9,907,103	588.57	70,765	12,023
遠野市	81	427	1,397	29,391,070	5,460,856	1,084,654	4,376,202	527.16	54,027	10,249
一関市	328	1,962	7,931	127,653,410	21,745,574	2,388,913	19,356,661	598.17	59,014	9,866
陸前高田市	39	111	418	10,606,770	1,671,723	144,815	1,526,908	284.62	39,151	13,756
釜石市	113	328	1,151	26,587,840	3,609,198	508,042	3,101,156	290.27	27,444	9,455
二戸市	126	1,075	3,264	43,510,410	7,401,819	546,777	6,855,042	853.17	54,405	6,377
八幡平市	111	631	1,794	30,703,490	4,936,772	884,956	4,051,816	568.47	36,503	6,421
雫石町	65	284	945	21,611,470	3,683,164	565,054	3,118,110	436.92	47,971	10,979
葛巻町	19	131	474	7,578,150	1,443,042	0	1,443,042	689.47	75,950	11,016
岩手町	41	310	1,141	19,268,040	2,901,198	264,265	2,636,933	756.10	64,315	8,506
滝沢村	244	1,812	5,829	99,916,201	15,406,159	2,859,458	12,546,701	742.62	51,421	6,924
紫波町	128	682	2,149	41,308,274	6,310,456	220,512	6,089,944	532.81	47,578	8,930
矢巾町	96	551	1,851	41,224,490	6,898,986	2,167,243	4,731,743	573.96	49,289	8,588
西和賀町	13	36	119	2,590,150	465,823	0	465,823	276.92	35,833	12,940
金ヶ崎町	93	506	1,941	22,579,920	4,083,194	215,910	3,867,284	544.09	41,584	7,643
平泉町	27	149	668	8,565,780	1,775,166	0	1,775,166	551.85	65,747	11,914
住田町	14	62	269	6,305,680	961,723	132,573	829,150	442.86	59,225	13,373
大槌町	95	74	263	6,142,750	1,236,727	0	1,236,727	77.89	13,018	16,713
山田町	47	210	787	14,165,270	2,304,157	480,013	1,824,144	446.81	38,812	8,686
岩泉町	27	142	535	11,424,830	1,793,862	202,420	1,591,442	525.93	58,942	11,207
田野畑村	16	47	170	2,785,240	464,771	0	464,771	293.75	29,048	9,889
普代村	10	68	495	10,374,900	2,093,132	210,870	1,882,262	680.00	188,226	27,680
軽米町	24	275	926	16,099,390	2,659,765	289,510	2,370,255	1,145.83	98,761	8,619
洋野町	56	354	1,309	23,847,940	4,312,932	480,813	3,832,119	632.14	68,431	10,825
野田村	15	61	191	1,883,700	313,190	121,394	191,796	406.67	12,786	3,144
九戸村	23	213	580	8,214,890	1,237,605	60,363	1,177,242	926.09	51,184	5,527
一戸町	33	340	1,101	16,204,340	2,989,731	276,090	2,713,641	1,030.30	82,232	7,981

表7-1 重度心身障害者(後期高齢以外)

市町村名	対象者数 (平均) 人	合 計						合 計		
		件数 件	日数 日	総医療費 円	給付額 円	収入金等額 円	差引給付額 円	受診率 %	1人当たり 給付額 円	1件当たり 給付額 円
県 計	15,913	241,311	1,199,279	21,343,472,691	1,909,455,611	245,447,847	1,664,007,764	1,516.44	104,569	6,896
市 計	11,822	179,963	896,248	15,992,213,602	1,438,999,131	204,387,323	1,234,611,808	1,522.27	104,433	6,860
町 村 計	4,091	61,348	303,031	5,351,259,089	470,456,480	41,060,524	429,395,956	1,499.58	104,961	6,999
盛岡市	2,801	47,811	223,963	4,197,676,580	374,957,160	57,968,328	316,988,832	1,706.93	113,170	6,630
宮古市	843	11,595	62,087	1,062,613,172	92,118,986	9,774,184	82,344,802	1,375.44	97,681	7,102
大船渡市	570	6,539	35,606	661,402,754	54,789,209	5,019,189	49,770,020	1,147.19	87,316	7,611
奥州市	1,498	25,931	114,181	1,872,474,058	176,728,791	24,459,986	152,268,805	1,731.04	101,648	5,872
花巻市	1,094	19,754	94,425	1,628,916,478	175,368,126	41,975,773	133,392,353	1,805.67	121,931	6,753
北上市	851	13,274	59,785	1,150,123,954	110,701,936	19,634,484	91,067,452	1,559.81	107,012	6,861
久慈市	565	7,722	36,566	604,346,209	61,029,010	6,645,838	54,383,172	1,366.73	96,253	7,043
遠野市	418	6,191	39,992	660,548,124	62,302,816	8,514,587	53,788,229	1,481.10	128,680	8,688
一関市	1,594	21,166	113,522	2,053,507,038	154,700,355	7,528,053	147,172,302	1,327.85	92,329	6,953
陸前高田市	285	2,314	14,840	220,469,795	19,511,720	118,173	19,393,547	811.93	68,048	8,381
釜石市	491	5,320	35,699	653,649,881	53,446,352	9,697,711	43,748,641	1,083.50	89,101	8,223
二戸市	353	5,277	28,381	543,884,600	39,608,988	671,085	38,937,903	1,494.90	110,306	7,379
八幡平市	459	7,069	37,201	682,600,959	63,735,682	12,379,932	51,355,750	1,540.09	111,886	7,265
雫石町	249	4,322	17,472	377,374,360	31,539,843	2,808,139	28,731,704	1,735.74	115,388	6,648
葛巻町	120	1,778	9,114	159,266,224	14,877,740	16,182	14,861,558	1,481.67	123,846	8,359
岩手町	230	3,518	19,774	313,160,535	34,135,671	7,010,608	27,125,063	1,529.57	117,935	7,710
滝沢村	589	9,328	40,887	894,059,548	70,956,668	9,613,550	61,343,118	1,583.70	104,148	6,576
紫波町	374	5,646	35,916	652,488,123	53,716,542	3,606,254	50,110,288	1,509.63	133,985	8,875
矢巾町	288	5,005	24,331	433,371,515	38,967,319	2,744,512	36,222,807	1,737.85	125,774	7,237
西和賀町	91	1,439	8,315	125,636,220	10,676,610	498,935	10,177,675	1,581.32	111,843	7,073
金ヶ崎町	210	3,864	14,337	270,243,194	23,343,626	1,544,815	21,798,811	1,840.00	103,804	5,642
平泉町	129	2,120	8,030	146,092,640	12,502,037	737,995	11,764,042	1,643.41	91,194	5,549
住田町	102	1,385	8,887	152,486,011	13,057,585	1,076,327	11,981,258	1,357.84	117,463	8,651
大槌町	193	1,592	9,910	182,559,530	12,777,103	650,909	12,126,194	824.87	62,830	7,617
山田町	231	1,992	13,611	242,268,279	19,306,063	2,618,586	16,687,477	862.34	72,240	8,377
岩泉町	197	2,450	16,598	274,186,900	22,975,259	3,669,891	19,305,368	1,243.65	97,997	7,880
田野畑村	56	603	5,202	89,011,230	6,507,628	621,027	5,886,601	1,076.79	105,118	9,762
普代村	47	704	3,475	46,742,840	6,141,220	793,827	5,347,393	1,497.87	113,774	7,596
軽米町	153	2,657	11,458	170,355,180	15,777,272	139,507	15,637,765	1,736.60	102,208	5,885
洋野町	370	5,141	24,142	372,534,574	35,746,834	1,126,422	34,620,412	1,389.46	93,569	6,734
野田村	90	1,063	5,641	81,208,740	8,996,737	1,545,982	7,450,755	1,181.11	82,786	7,009
九戸村	76	1,200	6,094	101,746,140	8,641,188	126,224	8,514,964	1,578.95	112,039	7,096
一戸町	296	5,541	19,837	266,467,306	29,813,535	110,832	29,702,703	1,871.96	100,347	5,361

表7-2 重度心身障害者(後期高齢)

市町村名	対象者数 (平均) 人	合 計						合 計		
		件数 件	日数 日	総医療費 円	給付額 円	収入金等額 円	差引給付額 円	受診率 %	1人当たり 給付額 円	1件当たり 給付額 円
県 計	16,026	234,924	1,090,456	20,370,660,801	1,088,920,199	153,182,637	935,737,562	1,465.89	58,389	3,983
市 計	12,148	180,081	833,649	15,737,322,158	835,937,506	121,213,056	714,724,450	1,482.39	58,835	3,969
町 村 計	3,878	54,843	256,807	4,633,338,643	252,982,693	31,969,581	221,013,112	1,414.21	56,992	4,030
盛岡市	2,941	48,620	247,483	4,842,366,279	254,453,592	43,774,054	210,679,538	1,653.18	71,635	4,333
宮古市	779	11,028	45,270	816,134,470	44,095,046	6,248,167	37,846,879	1,415.66	48,584	3,432
大船渡市	454	5,882	23,310	401,087,453	21,120,414	3,128,891	17,991,523	1,295.59	39,629	3,059
奥州市	1,454	23,072	108,931	2,105,057,184	109,316,006	11,972,570	97,343,436	1,586.80	66,949	4,219
花巻市	1,224	21,150	90,977	1,591,079,211	86,549,866	12,798,468	73,751,398	1,727.94	60,254	3,487
北上市	747	11,877	47,634	928,992,967	49,540,174	5,066,992	44,473,182	1,589.96	59,536	3,744
久慈市	455	5,226	21,316	404,819,250	22,705,518	4,607,040	18,098,478	1,148.57	39,777	3,463
遠野市	495	6,980	36,031	660,903,309	37,764,637	4,402,122	33,362,515	1,410.10	67,399	4,780
一関市	1,825	24,804	98,685	1,902,046,235	104,760,946	16,415,620	88,345,326	1,359.12	48,408	3,562
陸前高田市	314	2,653	12,940	252,380,690	11,821,311	1,391,141	10,430,170	844.90	33,217	3,931
釜石市	609	6,295	38,658	786,533,730	36,781,287	4,724,238	32,057,049	1,033.66	52,639	5,092
二戸市	440	6,449	28,314	487,307,378	25,324,060	2,976,841	22,347,219	1,465.68	50,789	3,465
八幡平市	411	6,045	34,100	558,614,002	31,704,649	3,706,912	27,997,737	1,470.80	68,121	4,632
雫石町	308	4,988	22,448	448,076,025	24,204,099	3,292,368	20,911,731	1,619.48	67,895	4,192
葛巻町	148	2,470	11,150	186,438,961	9,025,780	1,091,829	7,933,951	1,668.92	53,608	3,212
岩手町	235	3,025	17,005	335,744,320	14,324,368	1,427,485	12,896,883	1,287.23	54,880	4,263
滝沢村	391	6,317	34,253	636,926,069	33,429,106	5,039,992	28,389,114	1,615.60	72,606	4,494
紫波町	415	6,258	35,752	648,733,514	34,559,924	3,424,050	31,135,874	1,507.95	75,026	4,975
矢巾町	262	4,644	25,195	476,441,754	29,302,734	3,869,760	25,432,974	1,772.52	97,072	5,477
西和賀町	141	2,369	9,468	149,910,880	8,368,190	719,288	7,648,902	1,680.14	54,248	3,229
金ヶ崎町	158	2,587	9,683	196,437,929	10,208,727	1,457,721	8,751,006	1,637.34	55,386	3,383
平泉町	115	1,606	6,569	101,111,346	6,561,047	726,978	5,834,069	1,396.52	50,731	3,633
住田町	93	1,219	7,225	130,470,670	6,889,139	734,201	6,154,938	1,310.75	66,182	5,049
大槌町	273	1,835	8,273	141,332,950	8,086,813	1,078,274	7,008,539	672.16	25,672	3,819
山田町	207	1,993	10,831	192,393,819	10,307,418	1,785,016	8,522,402	962.80	41,171	4,276
岩泉町	202	2,119	13,109	218,190,285	11,655,128	1,559,669	10,095,459	1,049.01	49,978	4,764
田野畑村	48	571	2,427	38,659,690	2,112,820	344,818	1,768,002	1,189.58	36,833	3,096
普代村	47	656	1,693	37,898,260	2,501,342	358,415	2,142,927	1,395.74	45,594	3,267
軽米町	179	2,737	9,647	173,324,365	10,309,621	1,183,211	9,126,410	1,529.05	50,986	3,334
洋野町	280	3,449	10,820	207,257,649	11,716,789	1,602,684	10,114,105	1,231.79	36,122	2,932
野田村	59	601	1,814	36,273,160	2,070,510	524,257	1,546,253	1,018.64	26,208	2,573
九戸村	106	1,807	5,519	85,318,338	4,927,424	267,144	4,660,280	1,704.72	43,965	2,579
一戸町	211	3,592	13,926	192,398,659	12,421,714	1,482,421	10,939,293	1,702.37	51,845	3,045

表8 ひとり親家庭

市町村名	対象者数 (平均) 人	合 計						合 計		
		件数 件	日数 日	総医療費 円	給付額 円	収入金等額 円	差引給付額 円	受診率 %	1人当たり 給付額 円	1件当たり 給付額 円
県 計	33,558	201,660	340,216	2,390,708,829	511,479,009	19,568,037	491,910,972	600.93	14,659	2,439
市 計	26,401	158,148	267,291	1,857,144,166	395,543,210	15,083,892	380,459,318	599.02	14,411	2,406
町 村 計	7,157	43,512	72,925	533,564,663	115,935,799	4,484,145	111,451,654	607.96	15,572	2,561
盛岡市	7,648	50,454	85,347	546,945,427	119,256,413	3,012,224	116,244,189	659.70	15,199	2,304
宮古市	1,676	8,698	14,018	104,310,939	23,317,289	647,659	22,669,630	518.97	13,526	2,606
大船渡市	1,171	5,145	8,201	55,458,838	12,575,959	319,959	12,256,000	439.37	10,466	2,382
奥州市	3,384	21,187	36,545	279,738,388	52,765,224	5,240,341	47,524,883	626.09	14,044	2,243
花巻市	2,309	14,987	26,126	175,365,800	36,839,393	1,157,166	35,682,227	649.07	15,454	2,381
北上市	2,086	15,741	26,979	167,096,513	40,132,465	1,606,390	38,526,075	754.60	18,469	2,447
久慈市	1,217	6,666	10,657	85,025,173	18,935,767	615,555	18,320,212	547.74	15,054	2,748
遠野市	684	3,252	5,209	42,730,815	8,870,298	256,652	8,613,646	475.44	12,593	2,649
一関市	3,223	18,177	31,163	229,274,479	47,221,193	1,285,669	45,935,524	563.98	14,252	2,527
陸前高田市	636	1,700	2,585	19,044,363	4,185,667	49,230	4,136,437	267.30	6,504	2,433
釜石市	963	3,221	5,509	43,588,522	9,279,205	146,748	9,132,457	334.48	9,483	2,835
二戸市	785	3,976	7,155	56,336,927	9,794,706	116,776	9,677,930	506.50	12,329	2,434
八幡平市	619	4,944	7,797	52,227,982	12,369,631	629,523	11,740,108	798.71	18,966	2,375
雫石町	456	3,469	6,215	43,776,323	9,373,929	183,112	9,190,817	760.75	20,155	2,649
葛巻町	95	569	804	6,078,310	1,210,244	0	1,210,244	598.95	12,739	2,127
岩手町	393	2,457	4,190	33,764,771	7,913,689	675,935	7,237,754	625.19	18,417	2,946
滝沢村	1,128	8,436	14,596	106,994,023	21,105,420	101,646	21,003,774	747.87	18,620	2,490
紫波町	740	5,249	8,973	56,604,551	13,366,239	135,780	13,230,459	709.32	17,879	2,521
矢巾町	444	3,405	5,758	49,711,955	10,946,725	1,199,033	9,747,692	766.89	21,954	2,863
西和賀町	119	599	901	7,055,040	1,450,480	0	1,450,480	503.36	12,189	2,422
金ヶ崎町	357	2,611	4,242	24,962,572	6,145,130	62,338	6,082,792	731.37	17,039	2,330
平泉町	202	1,190	1,985	14,168,620	3,428,350	10,653	3,417,697	589.11	16,919	2,872
住田町	133	753	1,304	10,184,265	1,866,434	0	1,866,434	566.17	14,033	2,479
大槌町	451	801	1,312	9,850,365	2,281,633	73,000	2,208,633	177.61	4,897	2,757
山田町	715	2,019	3,445	25,307,125	5,986,160	731,918	5,254,242	282.38	7,349	2,602
岩泉町	272	1,208	1,854	14,851,995	3,581,790	36,728	3,545,062	444.12	13,033	2,935
田野畑村	113	420	589	4,330,070	932,877	0	932,877	371.68	8,256	2,221
普代村	102	647	1,463	15,659,357	2,276,863	351,595	1,925,268	634.31	18,875	2,976
軽米町	232	1,930	2,963	16,784,680	3,905,465	48,132	3,857,333	831.90	16,626	1,999
洋野町	598	3,954	6,438	48,356,779	11,071,152	669,966	10,401,186	661.20	17,393	2,631
野田村	136	756	1,028	5,669,790	1,422,700	23,605	1,399,095	555.88	10,287	1,851
九戸村	174	1,106	1,782	14,579,068	2,722,628	162,994	2,559,634	635.63	14,711	2,314
一戸町	297	1,933	3,083	24,875,004	4,947,891	17,710	4,930,181	650.84	16,600	2,551