

平成23年度

国民健康保険事業状況

岩 手 県

目 次

資料の見方

事業状況

1 一般状況	1
2 保険（医療）給付の状況	2
3 財政状況	4

統計表（事業勘定）

年度別・月別一般状況

第1表 年度別・月別一般状況	14
----------------	----

年度別・月別保険（医療）給付状況 県計

第2表 年度別・月別保険（医療）給付状況県計（総数分）	15
第3表 年度別・月別保険給付状況県計（一般被保険者分）	18
第4表 年度別・月別保険給付状況県計（退職被保険者等分）	21

保険者別一般状況

第5表 保険者別一般状況	25
--------------	----

保険者別経理状況

第6表 保険者別経理状況	28
第7表 保険者別経理状況諸率	42

保険者別保険料（税）の賦課徴収状況

第8表 保険者別保険料（税）の賦課徴収状況【医療分】	52
【後期分】	55
【介護分】	58
【医療分+後期分+介護分】	61

保険者別保険税の軽減状況

第9表 保険者別保険税の軽減状況（一般・退職分）【医療分】	66
【後期分】	69
【介護分】	72
第10表 保険者別保険税の軽減状況（一般被保険者分）【医療分】	75
【後期分】	78
【介護分】	81
第11表 保険者別保険税の軽減状況（退職被保険者等分）【医療分】	84
【後期分】	87
【介護分】	90

保険者別保険給付状況

第12表	保険者別保険給付状況①（一般被保険者分）	93
	②（一般被保険者分）	113
第13表	保険者別保険給付状況①（退職被保険者等分）	124
	②（退職被保険者等分）	140
第14表	保険者別保険給付状況①（一般・退職分）	143
	②（一般・退職分）	151

保険者別保険給付状況諸率

第15表	保険者別保険給付状況諸率（一般被保険者分）	155
第16表	保険者別保険給付状況諸率（退職被保険者等分）	170
第17表	保険者別保険給付状況諸率（一般・退職分）	176

診療報酬明細書点検調査実施結果

第18表	診療報酬請求明細書点検調査実施結果	180
------	-------------------	-----

国民健康保険事業状況報告書（事業年報）

市町村計／組合計／県計

参 考 資 料

県単独医療費助成事業（乳幼児、妊産婦、重度心身障害者及びひとり親家庭医療費助成事業）

資料の見方

この資料の各表の用語については下記のとおりである。

1. 療養の給付

被保険者の疾病又は負傷に対して、保険医療機関等が診療、薬剤の支給等といった給付を直接に医療という現物をもって給付することをいう（現物給付）。

2. 療養費

被保険者が疾病又は負傷により受診の際、被保険者証を持参しない等の理由や、柔道整復師により施術を受けたときなど保険診療を受けることが困難なときに保険医療機関等へ医療に要した費用の全部を支払った場合、後日領収書をもとにして保険者が直接世帯主に現金をもって支給することをいう（現金給付）。

3. 医療の給付

被保険者である老人保健医療給付対象者（次項「11」参照）の疾病又は負傷に対して、保険医療機関等が診療、薬剤の給付等といった給付を直接に医療という現物をもって給付することをいう（現物給付）。

4. 医療費

被保険者である老人保健医療給付対象者が、疾病又は負傷により受診の際、健康手帳を持参しない等の理由で、保険医療機関等へ医療に要した費用の全部を支払った場合、後日領収書をもとにして保険者が直接世帯主に現金をもって支給することをいう（現金給付）。

5. 診療費

診療に要した費用の額であるが、入院、入院外及び歯科にかかる費用であり、調剤、看護、移送費、入院時食事療養費及び入院時生活療養費は含まない。

6. 療養の給付等

診療費、調剤費、入院時食事療養費、入院時生活療養費及び訪問看護療養費の合計である。

7. 療養費等

療養費及び移送費の合計である。

8. 療養諸費

療養の給付等と療養費等の合計である。

9. 件数

毎月支給決定された件数（診療報酬請求明細書（レセプト）等の件数）の総数をいう。

10. 日数、回数

日数は診療した実日数をいい、回数は入院時食事療養費について実際に提供された食事の回数をいう。

11. 老人保健医療給付対象者

老人保健法（昭和 57 年法律第 80 号）の規定により医療を受けることができる者をいう。

12. 年間平均世帯数、被保険者数

各月末（3～2月）の世帯数又は被保険者数の合計をそれぞれ12で除して得た数である。小数点以下の端数は四捨五入してあるので、各保険者の計が県計の数値と一致しない場合がある。

13. 受診率

入院、入院外、歯科及び合計ごとに、年間の件数を、療養の給付にあつては年間平均被保険者数（老人保健医療給付対象者除く。）で、医療の給付にあつては年間平均老人保健医療給付対象者数で除して得た数に、100を乗じて得た数である。

14. 1日当たり費用額、1件当たり費用額

入院、入院外、歯科及び合計ごとに、年間分の費用額を年間分の日数又は件数で除して得た数である。

15. 1人当たり費用額

入院、入院外、歯科及び合計ごとに、年間分の費用額を年間平均被保険者数（老人保健医療給付対象者を除く。）又は年間平均老人医療給付対象者数でそれぞれ除して得た数である。

16. 1件当たり日数

入院、入院外、歯科及び合計ごとに、年間分の受診日数を年間分の件数で除して得た数である。

17. 県計及び市町村計

県計は県内34市町村の保険者と岩手県医師国民健康保険組合（医師国保）とをまとめたものであり、市町村計は34市町村の保険者をまとめたものである（医師国保を含まない）。

18. 統計に用いた数値

各統計数値は、平成23年3月～平成24年2月診療分（医師国保においては平成23年4月診療分～平成24年3月診療分）を対象とし、療養費・高額療養費・その他の保険給付は、平成23年4月～平成24年3月支給決定分を対象としている。

また、第2表～第5表の月別内訳の各月の数は診療月であり、診療月の3ヵ月後（老人保健医療は2ヵ月後）の国保事業状況報告書（事業月報）に計上された数が記載されている。

19. 退職被保険者、退職被扶養者、退職被保険者等

退職被保険者及び退職被扶養者は、国民健康保険法第8条の2の規定による被保険者及びその者の扶養を受ける被保険者であり、退職被保険者等は退職被保険者と被扶養者とを合わせたものである。

20. 総数分

一般被保険者分、退職被保険者等分を合計したものである。

21. 端数処理

千円単位で表示されているものは、各欄ごとに四捨五入しているため、欄ごとの合計額が合計欄の額と一致しない場合がある。

事 業 状 況

1 一般状況

表1 年度別世帯数・被保険者数の状況

		平成19年度	平成20年度	平成21年度	平成22年度	平成23年度	
世帯数 A		499,351	500,973	503,139	505,347	506,306	
人口 B		1,366,652	1,355,205	1,345,007	1,334,814	1,317,795	
国民健康保険者数	世帯数 C	270,766	215,232	212,630	211,439	210,088	
	加入率 C/A	54.223582	42.96	42.26	41.84	41.49	
	総数 D	534,530	391,812	383,069	377,135	369,642	
	加入率 D/B	39.112371	28.91	28.48	28.25	28.05	
	退職被保険者数 E	93,937	20,448	22,304	25,480	26,427	
	退職等割合 E/D	17.57	5.22	5.82	6.76	7.15	
	一般被保険者数	老人医療受給対象者数 F	140,128	-	-	-	-
		老人割合 F/D	26.22	-	-	-	-
		上記以外のもの (D-E-F)=G	300,465	371,364	360,765	351,655	343,215
	割合 G/D	56.21	94.78	94.18	93.24	92.85	
	世帯構成 D/C	1.97	1.82	1.80	1.78	1.76	

(注) 各年度末現在

表2 被保険者の事由別異動状況(県計)

		増減人員(人)		構成比(%)	
		平成22年度	平成23年度	平成22年度	平成23年度
増	転入	9,281	11,094	14.99	15.79
	社保離脱	48,138	54,308	77.73	77.29
	生保廃止	691	1,066	1.12	1.52
	出生	1,382	1,418	2.23	2.02
	後期高齢者離脱	16	0	0.03	0.00
	その他	2,425	2,381	3.92	3.39
	計	61,933	70,267	100.00	100.00
減	転入	8,118	10,550	11.96	13.54
	社保加入	38,847	45,505	57.24	58.40
	生保開始	2,160	1,512	3.18	1.94
	死亡	3,016	3,759	4.44	4.82
	後期高齢者加入	13,150	13,189	19.37	16.93
	その他	2,581	3,404	3.80	4.37
	計	67,872	77,919	100.00	100.00

2 保険(医療)給付の状況

表3 療養(医療)諸費 (市町村3～2月ベース、組合4～3月ベース)

(単位:千円)

	費用額	保険者負担分	一部負担金	他法負担分	高額療養費	給付率%
	A	B			C	$\frac{B+C}{A}$
一般被保険者	105,460,577	79,138,312	23,149,470	3,172,796	8,172,347	82.8
退職被保険者等	9,406,105	6,753,486	2,555,404	97,214	817,561	80.5
計	114,866,682 (102.00)	85,891,798	25,704,874	3,270,009	8,989,908	82.6

(注) () 内は対前年度比である。

表4 年度別受診率

(市町村3～2月ベース 組合4～3月ベース)

		計		入院		入院外		歯科	
		受診率	対前年比	受診率	対前年比	受診率	対前年比	受診率	対前年比
総数分 (県計)	19	971.72	1.041	24.33	1.014	815.49	1.048	131.91	1.006
	20	980.90	1.009	24.34	1.001	820.55	1.006	136.01	1.031
	21	983.71	1.003	24.21	0.995	822.58	1.002	136.92	1.007
	22	969.06	0.985	24.18	0.999	804.76	0.978	140.13	1.023
	23	970.74	1.002	24.32	1.006	802.57	0.997	143.84	1.026

表5 年度別1日当たり診療費

(市町村3～2月ベース 組合4～3月ベース)

		計		入院		入院外		歯科	
		金額	対前年比	金額	対前年比	金額	対前年比	金額	対前年比
総数分 (県計)	19	10,037	1.028	22,476	1.042	6,825	1.023	6,683	1.015
	20	10,340	1.030	23,057	1.026	7,005	1.026	6,837	1.023
	21	10,796	1.044	23,977	1.040	7,367	1.052	6,819	0.997
	22	11,229	1.040	25,047	1.045	7,668	1.041	6,949	1.019
	23	11,607	1.034	25,635	1.023	7,902	1.031	7,217	1.039

表6 年度別一人当たり診療費

(市町村3～2月ベース 組合4～3月ベース)

		計		入院		入院外		歯科	
		金額	対前年比	金額	対前年比	金額	対前年比	金額	対前年比
総数分 (県計)	19	211,551	1.049	97,824	1.053	93,456	1.054	20,270	1.007
	20	215,544	1.019	100,602	1.028	93,950	1.005	20,992	1.036
	21	221,233	1.026	103,844	1.032	96,569	1.028	20,821	0.992
	22	227,854	1.030	107,325	1.034	99,134	1.027	21,395	1.028
	23	232,785	1.022	110,446	1.029	100,214	1.011	22,125	1.034

表7 年度別1件当たり診療費

(市町村3～2月ベース 組合4～3月ベース)

		計		入院		入院外		歯科	
		金額	対前年比	金額	対前年比	金額	対前年比	金額	対前年比
総数分 (県計)	19	21,771	1.007	402,128	1.038	11,460	1.005	15,367	1.001
	20	21,974	1.009	413,264	1.028	11,450	0.999	15,434	1.004
	21	22,490	1.023	428,890	1.038	11,740	1.025	15,207	0.985
	22	23,513	1.045	443,879	1.035	12,319	1.049	15,268	1.004
	23	23,980	1.020	454,068	1.023	12,487	1.014	15,381	1.007

3 財政状況

表 8 年度別国保特別会計(事業勘定)収支状況、被保険者一人当たり収支状況及び構成比

		収 支 状 況 (千円)						
		19	20	21	22	23		
収入	保険料(税)	一般被保険者分	31,284,931	28,836,515	28,168,217	26,092,019	24,805,089	
		退職被保険者等分	8,374,020	2,511,363	2,427,130	2,490,405	2,662,715	
		計	39,658,951	31,347,878	30,595,347	28,582,424	27,467,804	
	国庫支出金	事務費負担金	4,464	3,784	4,048	4,657	3,778	
		療養給付費等負担金	27,252,360	24,158,687	25,262,112	26,686,240	26,136,653	
		高額医療費共同事業負担金	475,112	439,827	496,740	539,648	597,872	
		特定健康診査等負担金	—	117,541	138,783	179,885	201,844	
		普通調整交付金	10,564,258	9,277,958	9,537,749	9,715,821	10,034,239	
		特別調整交付金	1,842,304	1,681,385	1,381,437	2,169,547	3,067,402	
		出産育児金等補助金	4,979	4,465	82,683	79,992	3,527,172	
		特別対策費補助金等	4,864	801	819	818	0	
		計	40,148,341	35,684,448	36,904,371	39,376,608	43,568,960	
	療養給付費交付金	26,905,664	9,028,836	6,406,071	6,944,860	8,514,164		
	前期高齢者交付金	—	30,122,036	30,790,511	27,744,953	31,132,553		
	都道府県支出金	6,030,938	5,826,836	5,651,580	5,890,150	5,890,129		
		(内)普通調整交付金	4,766,278	4,517,382	4,300,086	4,432,219	4,368,481	
		(内)特別調整交付金	787,048	752,915	716,699	738,722	728,096	
	連合会支出金	0	0	0	0	0		
	共同事業交付金	高額共同事業交付金	1,885,184	1,762,413	1,985,116	2,163,999	2,399,655	
		保険財政共同安定化事業交付金	12,968,105	12,717,586	13,033,659	13,453,830	13,381,161	
	繰入金	一般会計 (市町村補助)	保険基盤安定	6,036,216	6,036,216	4,916,019	5,126,121	5,178,579
			その他	2,864,028	2,864,028	2,678,284	4,128,592	4,545,625
		直診勘定	0	0	0	0	0	
その他の収入	480,403	447,972	715,192	751,812	514,126			
小計(単年度収入 a)	136,977,829	134,270,357	133,676,151	134,163,348	142,592,757			
基金等繰入金	1,213,176	540,823	1,237,091	1,562,396	837,426			
繰越金	4,430,068	3,618,881	4,991,150	3,787,868	3,490,804			
合計(A)	142,621,073	138,430,061	139,904,392	139,513,612	146,920,987			

			収 支 状 況 (千円)					
			19	20	21	22	23	
総 務 費			2,181,672	1,737,342	1,673,372	1,833,641	1,610,498	
支 出	保 險 給 付 費	一 般 被 保 険 者 分	療 養 給 付 費	53,175,755	72,152,535	75,365,568	75,272,860	78,848,265
			療 養 費	372,619	486,113	526,505	505,271	610,366
			小 計	53,548,373	72,638,648	75,892,073	75,778,131	79,458,631
			高 額 療 養 費	5,599,512	7,423,889	8,281,888	8,654,536	8,180,114
			高 額 介 護 合 算 療 養 費	—	—	1,193	4,057	1,705
			移 送 費	63	83	1,142	160	532
			出 産 育 児 諸 費	507,100	478,560	492,950	559,129	539,923
			葬 祭 諸 費	310,960	83,860	77,970	75,010	115,880
			育 児 諸 費	0	0	0	0	0
			そ の 他	12,075	8,024	7,126	5,970	3,510
	計	59,978,083	80,633,064	84,754,342	85,076,993	88,300,295		
	退 職 被 保 険 者 等 分	療 養 給 付 費・療 養 費	28,393,047	7,189,584	5,706,428	6,183,273	6,771,757	
		高 額 療 養 費	1,802,143	809,205	670,580	796,255	817,455	
		高 額 介 護 合 算 療 養 費	—	—	12	349	112	
		移 送 費	0	0	0	0	0	
		小 計	30,195,190	7,998,789	6,377,020	6,979,877	7,589,324	
	審 査 支 払 手 数 料			349,500	350,637	352,214	345,683	178,515
	計			90,522,774	88,982,490	91,483,578	92,402,553	96,068,133
	後 期 高 齢 者 支 援 金 等	後 期 高 齢 者 支 援 金		—	15,852,163	17,277,732	15,400,081	16,997,357
		事 務 費 抛 出 金		—	2,487	2,343	2,017	1,691
	計			—	15,854,650	17,280,076	15,402,097	16,999,049
	前 期 高 齢 者 給 付 金 等	前 期 高 齢 者 納 付 金		—	34,862	81,387	83,903	116,392
		事 務 費 抛 出 金		—	2,280	2,112	1,978	1,653
	計			—	37,142	83,499	85,881	118,045
	老 人 保 健 抛 出 金	医 療 費 抛 出 金		20,403,057	2,321,777	388,180	105,089	520
		事 務 費 抛 出 金		424,180	38,326	1,354	2,693	1,082
	計			20,827,238	2,360,103	389,534	107,782	1,602
介 護 納 付 金			7,970,588	7,133,919	6,833,588	7,368,118	8,115,622	
共 同 事 業 抛 出 金	高 額 共 同 事 業 抛 出 金		1,891,210	1,765,610	1,991,749	2,162,384	2,397,899	
	保 險 財 政 共 同 安 定 化 事 業 抛 出 金		12,968,106	12,717,590	13,057,353	13,435,378	13,362,905	
	そ の 他		77	38	44	71	807	
保 健 事 業 費	特 定 健 康 審 査 等 事 業 費		—	803,807	876,533	886,670	924,335	
	保 健 事 業 費		442,307	302,277	266,969	273,106	236,051	
	健 康 管 理 セ ン タ ー 事 業 費		—	34,484	28,291	24,631	21,820	
直 診 勘 定 繰 出 金			114,022	226,744	159,028	166,752	217,958	
そ の 他 の 支 出			1,089,883	657,332	1,009,943	910,049	1,446,245	
小 計 (単年度支出 b)			138,007,877	132,613,528	135,133,558	135,059,113	141,520,969	
基 金 積 立 金			805,602	764,619	966,719	1,055,911	1,170,132	
前 年 度 繰 上 充 用 金			1,184	0	0	0	122,745	
公 債 費			25,594	764	15,496	15,315	15,053	
合 計 (B)			138,840,256	133,378,911	136,115,771	136,130,339	142,828,899	
単年度収支差引額 (a-b)			▲ 1,030,048	1,656,829	▲ 1,457,407	▲ 895,765	1,071,788	
内 訳	黒 字	保 険 者 数	0	24	9	15	18	
		金 額	0	2,519,121	1,088,191	806,233	2,206,419	
	赤 字	保 険 者 数	0	12	26	20	16	
		金 額	0	862,292	2,545,598	1,701,998	1,131,631	
収 支 差 引 残 (A-B)			3,780,817	5,051,150	3,788,621	3,383,273	4,092,088	
内 訳	黒 字	保 険 者 数	36	36	35	33	32	
		金 額	3,780,817	5,051,150	3,788,621	3,506,018	4,275,260	
	赤 字	保 険 者 数	0	0	0	2	2	
		金 額	0	0	0	122,745	183,172	

		対前年比						
		19	20	21	22	23		
収入	保険料 (税)	一般被保険者分	0.990	0.922	0.977	0.926	0.951	
		退職被保険者等分	1.078	0.300	0.966	1.026	1.069	
		計	1.007	0.790	0.976	0.934	0.961	
	国庫 支出金	事務費負担金	0.992	0.848	1.070	1.150	0.811	
		療養給付費等負担金	0.977	0.886	1.046	1.056	0.979	
		高額医療費共同事業負担金	1.033	0.926	1.129	1.086	1.108	
		特定健康診査等負担金	—	—	—	—	—	
		普通調整交付金	0.957	0.878	1.028	1.019	1.033	
		特別調整交付金	1.252	0.913	0.822	1.571	1.414	
		出産育児金等補助金	1.157	0.897	18.518	0.967	44.094	
		特別対策費補助金等	6.511	0.165	1.022	0.999	0.000	
		計	0.982	0.889	1.034	1.067	1.106	
	療養給付費交付金	1.151	0.336	0.710	1.084	1.226		
	前期高齢者交付金	—	—	—	—	—		
	都道府県支出金	1.007	0.966	0.970	1.042	1.000		
		(内)普通調整交付金	—	—	0.952	1.031	0.986	
		(内)特別調整交付金	—	—	0.952	1.031	0.986	
	連合会支出金	0.000	0.000	0.000	0.000	0.000		
	共同 事業 交付金	高額共同事業交付金	1.024	0.935	1.126	1.090	1.081	
		保険財政共同安定化事業交付金	—	—	—	1.032	0.995	
	繰 入 金	一般会計	保険基盤安定	0.995	1.000	0.814	1.043	1.010
			(市町村補助) その他	1.006	1.000	0.935	1.542	1.101
		直診勘定	0.000	0.000	0.000	0.000	0.000	
	その他の収入	1.538	0.932	1.597	1.051	0.684		
	小計(単年度収入)					1.063		
	基金等繰入金	1.035	0.446	2.287	1.263	0.536		
	繰越金	1.011	0.817	1.379	0.759	0.922		
合計(A)	1.074	0.971	1.011	0.997	1.053			

			対前年比					
			19	20	21	22	23	
支出	総務費		1.222	0.796	0.963	1.096	0.878	
	保険給付費	一般被保険者分	療養給付費	1.032	1.357	1.045	0.999	1.047
			療養費	1.058	1.305	1.083	0.960	1.208
			小計	1.032	1.357	1.045	0.998	1.049
			高額療養費	1.004	1.326	1.116	1.045	0.945
			高額介護合算療養費	—	—	—	—	0.420
			移送費	—	—	13.759	0.140	3.325
			出産育児諸費	1.005	0.944	1.030	1.134	0.966
			葬祭諸費	1.019	0.270	0.930	0.962	1.545
			育児諸費	0.000	0.000	0.000	0.000	0.000
			その他	0.625	0.665	0.888	0.838	0.588
	計	1.029	1.344	1.051	1.004	1.038		
	退職被保険者等分	療養給付費・療養費	1.131	0.253	0.794	1.084	1.095	
		高額療養費	1.060	0.449	0.829	1.187	1.027	
		高額介護合算療養費	—	—	—	—	0.321	
		移送費	0.000	0.000	0.000	0.000	0.000	
		小計	1.127	0.265	0.797	1.095	1.087	
	審査支払手数料		1.033	1.003	1.004	0.981	0.516	
	計		1.060	0.983	1.028	1.010	1.040	
	後期高齢者支援金等	後期高齢者支援金		—	—	—	0.891	1.104
		事務費拠出金		—	—	—	0.861	0.838
	計		—	—	—	0.891	1.104	
	前期高齢者給付金等	前期高齢者納付金		—	—	—	1.031	1.387
		事務費拠出金		—	—	—	0.937	0.836
	計		—	—	—	1.029	1.375	
	老人保健拠出金	医療費拠出金		0.939	0.114	0.167	0.271	0.005
		事務費拠出金		0.972	0.090	0.035	1.989	0.402
	計		0.940	0.113	0.165	0.277	0.015	
	介護納付金		0.954	0.895	0.958	1.078	1.101	
	共同事業拠出金	高額共同事業拠出金		1.026	0.934	1.128	1.086	1.109
		保険財政共同安定化事業拠出金		—	—	—	—	—
		その他		—	—	—	—	—
保健事業費	特定健康審査等事業費		—	—	—	—	—	
	保健事業費		1.264	0.683	0.883	1.023	4.329	
	健康管理センター事業費		—	—	—	—	—	
直診勘定繰出金		0.881	1.989	0.701	1.049	1.307		
その他の支出		1.076	0.603	1.536	0.901	1.589		
小計(単年度支出)		1.082	0.961	1.019	0.999	1.048		
基金積立金		1.262	0.949	1.264	1.092	1.108		
前年度繰上充用金		—	—	—	—	—		
公債費		0.534	0.030	20.283	0.988	0.983		
合計(B)		1.083	0.961	1.021	1.000	1.049		
単年度収支差引額 (a-b)			▲ 0.397	▲ 1.608	▲ 0.880	0.615	▲ 1.197	
内訳	黒字	保険者数						
		金額						
	赤字	保険者数						
		金額						
収支差引残 (A-B)			0.841	1.336	0.750	0.893	1.210	
内訳	黒字	保険者数						
		金額						
	赤字	保険者数						
		金額						

			構成比(%)					一人当たり 収支状況(円)	
			19	20	21	22	23	23	
収入	保険料 (税)	一般被保険者分	21.9	20.8	20.1	18.7	16.9	65,489	
		退職被保険者等分	5.9	1.8	1.7	1.8	1.8	7,030	
		計	27.8	22.6	21.9	20.5	18.7	72,519	
	国庫 支出金	事務費負担金	0.0	0.0	0.0	0.0	0.0	10	
		療養給付費等負担金	19.1	17.5	18.1	19.1	17.8	69,005	
		高額医療費共同事業負担金	0.3	0.3	0.4	0.4	0.4	1,578	
		特定健康診査等負担金	—	—	—	0.1	0.1	533	
		普通調整交付金	7.4	6.7	6.8	7.0	6.8	26,492	
		特別調整交付金	1.3	1.2	1.0	1.6	2.1	8,098	
		出産育児金等補助金	0.0	0.0	0.1	0.1	2.4	9,312	
		特別対策費補助金等	0.0	0.0	0.0	0.0	0.0	0	
		計	28.2	25.8	26.4	28.2	29.7	115,029	
		療養給付費交付金	18.9	6.5	4.6	5.0	5.8	22,479	
	前期高齢者交付金	—	—	—	18.9	21.2	82,195		
	都道府県 支出金	都道府県支出金	4.2	4.2	4.0	4.2	4.0	15,551	
		(内)普通調整交付金	3.3	3.3	3.1	3.2	3.0	11,533	
		(内)特別調整交付金	0.6	0.5	0.5	0.5	0.5	1,922	
	連合会 支出金	0.0	0.0	0.0	0.0	0.0	0		
	共同 事業 交付金	高額共同事業交付金	1.3	1.3	1.4	1.6	1.6	6,177	
		保険財政共同安定化事業交付金	9.4	9.1	9.3	9.6	9.1	35,328	
	繰 入 金	一般会計 (市町村補助)	保険基盤安定	4.2	4.4	3.5	3.7	3.5	13,672
			その他	2.0	2.1	1.9	3.0	3.1	12,001
		直診勘定	0.0	0.0	0.0	0.0	0.0	0	
	その他の収入	0.3	0.3	0.5	0.5	0.3	1,357		
	小計(単年度収入)	96.0	97.0	95.5	96.2	97.1	376,468		
	基金等繰入金	0.9	0.4	0.9	1.1	0.6	2,211		
	繰越金	3.1	2.6	3.6	2.7	2.4	9,216		
合計(A)	100.0	100.0	100.0	100.0	100.0	387,895			

			構成比 (%)					一人当たり 収支状況(円)	
			19	20	21	22	23	23	
支出	総 務 費		1.6	1.3	1.2	1.3	1.1	4,252	
	保険給付費	一般被保険者分	療養給付費	38.3	54.1	55.4	55.3	55.2	208,172
			療 養 費	0.3	0.4	0.4	0.4	0.4	1,611
			小 計	38.6	54.5	55.8	55.7	55.6	209,783
			高額療養費	4.0	5.6	6.1	6.4	5.7	21,597
			高額介護合算療養費	—	—	—	0.0	0.0	5
			移 送 費	0.0	0.0	0.0	0.0	0.0	1
			出産育児諸費	0.4	0.4	0.4	0.4	0.4	1,425
			葬 祭 諸 費	0.2	0.1	0.1	0.1	0.1	306
			育 児 諸 費	0.0	0.0	0.0	0.0	0.0	0
			そ の 他	0.0	0.0	0.0	0.0	0.0	9
	計	43.2	60.5	62.3	62.5	61.8	233,127		
	退職被保険者等分	療養給付費・療養費	20.5	5.4	4.2	4.5	4.7	17,879	
		高額療養費	1.3	0.6	0.5	0.6	0.6	2,158	
		高額介護合算療養費	—	—	—	0.0	0.0	0	
		移 送 費	0.0	0.0	0.0	0.0	0.0	0	
		小 計	21.7	6.0	4.7	5.1	5.3	20,037	
	審査支払手数料		0.3	0.3	0.3	0.3	0.1	471	
	計		65.2	66.7	67.2	67.9	67.3	253,635	
	後期高齢者支援金等	後期高齢者支援金		—	—	—	10.8	11.9	44,876
		事務費拠出金		—	—	—	0.0	0.0	4
		計		—	—	—	10.8	11.9	44,880
	前期高齢者給付金等	前期高齢者納付金		—	—	—	0.1	0.1	307
		事務費拠出金		—	—	—	0.0	0.0	4
		計		—	—	—	0.1	0.1	312
	老人保健拠出金	医療費拠出金		14.7	1.7	0.3	0.1	0.0	1
		事務費拠出金		0.3	0.0	0.0	0.0	0.0	3
		計		15.0	1.8	0.3	0.1	0.0	4
	介護納付金		5.7	5.3	5.0	5.4	5.7	21,427	
	共同事業拠出金	高額共同事業拠出金		1.4	1.3	1.5	1.6	1.7	6,331
		保険財政共同安定化事業拠出金		—	—	9.6	9.9	9.4	35,280
		そ の 他		—	—	0.0	0.0	0.0	2
保健事業費	特定健康審査等事業費						0.6	2,440	
	保健事業費		0.3	0.2	0.2	0.2	0.2	623	
	健康管理センター事業費						0.0	58	
直診勘定繰出金		0.1	0.2	0.1	0.1	0.2	575		
その他の支出		0.8	0.5	0.7	0.7	1.0	3,818		
小 計 (単年度支出)		99.4	99.4	99.3	99.2	99.1	373,638		
基金積立金		0.6	0.6	0.7	0.8	0.8	3,089		
前年度繰上充用金		0.0	0.0	0.0	0.0	0.1	324		
公 債 費		0.0	0.0	0.0	0.0	0.0	40		
合 計 (B)		100.0	100.0	100.0	100.0	100.0	377,091		
単年度収支差引額 (a-b)							2,830		
内訳	黒 字	保険者数							
		金 額							
	赤 字	保険者数							
		金 額							
収 支 差 引 残 (A-B)							10,802		
内訳	黒 字	保険者数							
		金 額							
	赤 字	保険者数							
		金 額							

表9 平成23年度国保特別会計(事業勘定)収支状況【市町村】

(単位：千円)

収 入			支 出			
科 目	決 算 額		科 目	決 算 額		
保険税	一般分	医療分	17,002,752	総務費	1,559,095	
		後期高齢者支援金分	5,068,641		療養給付費	78,466,511
		介護分	2,098,857		療養費	606,061
		計	24,170,250		小計	79,072,572
	退職分	医療分	1,664,329		高額療養費	8,159,910
		後期高齢者支援金分	511,272		高額介護合算療養費	1,705
		介護分	487,113		移送費	533
		計	2,662,715		出産育児諸費	516,410
	計	26,832,965	葬祭諸費		113,380	
	国庫支出金	事務費負担金	0		育児諸費	0
療給負担金		25,936,913	その他	10		
高額医療費共同事業負担金		597,356	計	87,864,520		
特定健康診査等負担金		201,078	一般分	療給費+療養費	6,771,757	
普通調整交付金		10,034,239		高額療養費	817,455	
特別調整交付金		3,067,402		高額介護合算療養費	112	
出産育児一時金補助金		3,501,510		移送費	0	
特別対策費補助金		0		小計	7,589,324	
計		43,338,498		審査支払手数料	177,295	
療給交付金		8,514,164		計	95,631,139	
前期高齢者交付金	31,132,553	退職分		後期高齢者支援金	16,821,548	
高額医療費共同事業負担金	597,356			事務費拠出金	1,675	
特定健康診査等負担金	196,196			計	16,823,223	
普通調整交付金	4,368,481		前期高齢者納付金	48,258		
特別調整交付金	728,096		事務費拠出金	1,637		
広域化等支援基金支出金	0		計	49,894		
その他	0		医療費拠出金	431		
連合会支出金	0		事務費拠出金	1,074		
共同事業交付金	高額医療費共同事業交付金		2,392,638	計	1,505	
	保険財政共同安定化事業交付金		13,381,161	介護納付金	8,025,680	
繰入金	一般会計繰入金	保険基盤(軽減分)	4,293,554	共同事業拠出金	高額医療費共同事業拠出金	2,389,424
		保険基盤(支援分)	885,026		保険財政共同安定化事業拠出金	13,362,905
		基準超過費用	0		その他	319
		職員給与等	1,129,497		特定健康審査等事業費	922,867
		出産育児一時金等	343,201		保健事業費	199,381
		財政安定化支援事業	1,824,193		健康管理センター事業費	21,820
		その他	1,248,734		直診勘定繰出金	217,958
		直診勘定	0		その他の支出	1,431,303
その他の収入	511,016	小計(単年度収入)	141,717,329	小計(単年度支出)	140,636,512	
小計(単年度収入)	141,717,329	単年度収支差引額	1,080,817	単年度黒字額	2,206,419	
		単年度黒字額	2,206,419	単年度赤字額	1,125,602	
		単年度赤字額	1,125,602			
基金等繰入	837,426	基金等積立金	1,170,132			
繰越金	3,339,480	前年度繰上充用金	122,745			
市町村債	0	公債費	15,053			
合計	145,894,235	合計	141,944,442	収支差引額	3,949,793	
基金等保有額	7,307,189	収支差引額	3,949,793	黒字額	4,132,965	
		黒字額	4,132,965	赤字額	183,172	
		赤字額	183,172			

表 1 0 保険税収納状況(医療分+介護分)【市町村】

(単位:千円)

		調定額	収納額	不納欠損額	未収額	収納率(%)
現年分	一般被 保険者分	24,776,312	22,481,392 (5,361)	622	2,294,298	90.74
	退職被 保険者等分	2,624,962	2,536,481 (21)	0	88,481	96.63
	計	27,401,274	25,017,873 (5,382)	622	2,382,779	91.30
滞納繰越分		11,418,603	1,808,668 (1,042)	1,101,930	8,508,005	15.84
合 計		38,819,877	26,826,541 (6,424)	1,102,552	10,890,784	69.11

(注) 収納額欄の括弧内は、還付未済額であつて別掲である。

表 1 1 年度別保険税算定割合・税率等(一般+退職分)【市町村】

		平成21年度	平成22年度	平成23年度		
				計	市	町村
保険者数		34	34	33	13	20
世帯数(年度平均)		212,179	210,937	210,583	161,295	49,288
被保険者数(年度平均)		386,595	378,836	374,963	282,769	92,194
課税対象額	所得割 (千円)	195,651,179	174,820,163	182,410,416	138,382,447	44,027,969
	資産割 (千円)	5,832,362	5,770,800	4,198,068	2,665,253	1,532,815
算定割合	所得割(%)	49.18	47.39	48.28	49.23	44.95
	資産割(%)	4.10	4.09	3.01	2.45	4.96
	均等割(%)	28.96	30.09	30.21	30.12	30.53
	平等割(%)	17.76	18.43	18.51	18.21	19.56
賦課割合	所得割	5.98/100	5.83/100	6.19/100	6.56/100	5.94/100
	資産割	20.16/100	18.77/100	15.54/100	12.06/100	17.86/100
	均等割(円)	17,698	17,317	17,731	17,607	17,814
	平等割(円)	21,554	20,839	21,111	20,393	21,590
調定額 (現年分)	一世帯 当たり(円)	143,873	137,650	130,121	130,759	128,034
	被保険者 一人当たり(円)	80,331	76,644	73,077	74,587	68,448

(注) 調定額のみは医療分・後期分・介護分の合算額。それ以外は医療分の数値。

表 1 2 年度別保険税調定額、収納額及び収納率（医療分＋介護分）【市町村】

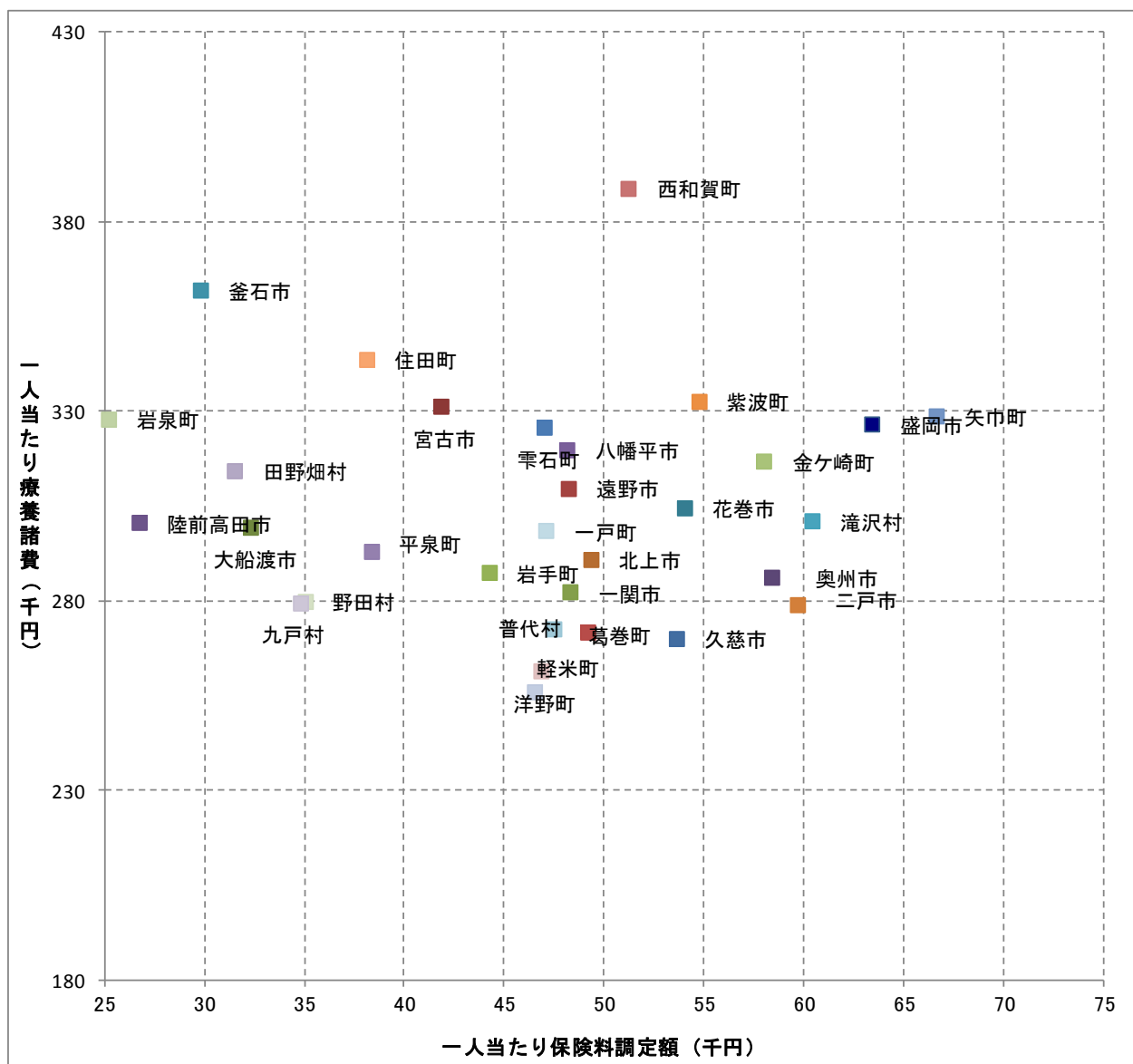
(単位:千円)

	一世帯当たり 調定額		被保険者一人当たり 調定額		被保険者一人当たり 収納額		収納率 %
	金額	対前年比	金額	対前年比	金額	対前年比	
平成19年度	149,264	1.001	74,834	1.018	69,145	1.020	92.40
(再掲)退職	142,285	1.004	89,703	1.007	87,957	1.007	98.05
平成20年度	146,021	0.978	81,539	1.090	74,199	1.073	91.00
(再掲)退職	135,315	0.951	92,161	1.027	89,221	1.014	96.81
平成21年度	143,873	0.985	80,331	0.985	72,866	0.982	90.71
(再掲)退職	160,455	1.186	90,301	0.980	87,152	0.977	96.51
平成22年度	137,650	0.957	76,644	0.954	69,413	0.953	90.57
(再掲)退職	147,000	0.916	102,984	1.140	99,137	1.138	96.26
平成23年度	130,121	0.945	73,077	0.953	66,721	0.961	91.30
(再掲)退職	138,806	0.944	99,329	0.965	95,981	0.968	96.63

(注) 保険税は現年度分である。

(注) 退職被保険者に係る1世帯当たりの調定額は、混合世帯を含めて算出している。

表 1 3 一人当たり療養諸費と一人当たり保険料調定額相関表【市町村】



(注) 「一人当たり療養諸費」は一般分、退職分の合算額である。

(注) 「一人当たり保険料調定額」は医療分である。

統 計 表

(事 業 勘 定)

年度別・月別一般状況 (第1表)

第1表 年度別・月別一般状況

		保険者数			世帯数(世帯)			全被保険者数(人)		
		市町村	国保組合	計	市町村	国保組合	計	市町村	国保組合	計
年度平均	18	35	1	36	268,662	2,405	271,067	545,148	4,088	549,236
	19	35	1	36	269,060	2,479	271,539	536,666	4,137	540,803
	20	35	1	36	217,275	2,456	219,731	389,099	3,768	392,867
	21	34	1	35	212,179	2,520	214,699	386,595	3,848	390,443
	22	34	1	35	210,937	2,509	213,446	378,836	3,804	382,640
	23	33	1	34	210,583	2,498	213,081	374,963	3,802	378,765
平成23年度	4月	34	1	35	213,058	2,491	215,549	382,071	3,799	385,870
	5月	34	1	35	213,456	2,483	215,939	382,347	3,778	386,125
	6月	34	1	35	213,270	2,486	215,756	381,834	3,782	385,616
	7月	34	1	35	212,223	2,508	214,731	379,128	3,813	382,941
	8月	34	1	35	211,220	2,510	213,730	376,878	3,816	380,694
	9月	34	1	35	210,363	2,501	212,864	374,330	3,803	378,133
	10月	33	1	34	209,916	2,512	212,428	372,729	3,817	376,546
	11月	33	1	34	209,260	2,499	211,759	370,834	3,799	374,633
	12月	33	1	34	208,869	2,500	211,369	369,854	3,805	373,659
	1月	33	1	34	208,545	2,492	211,037	368,853	3,796	372,649
	2月	33	1	34	207,871	2,500	210,371	367,341	3,808	371,149
	3月	33	1	34	207,589	2,499	210,088	365,839	3,803	369,642
		退職被保険者等数(人)			老人保健医療給付対象者(人)			介護保険第2号被保険者(人)		
		退職被保険者	退職被扶養者	計	市町村	国保組合	計	市町村	国保組合	計
年度平均	18	62,945	25,047	87,992	144,712	362	145,074	164,829	1,560	166,389
	19	67,885	26,132	94,017	139,236	344	139,580	158,717	1,623	160,340
	20	19,845	7,087	26,932	0	0	0	154,346	1,615	155,961
	21	16,039	5,524	21,563	0	0	0	151,876	1,643	153,519
	22	18,230	6,043	24,273	0	0	0	152,616	1,679	154,295
	23	20,260	6,427	26,687	0	0	0	154,639	1,677	156,316
平成23年度	4月	20,396	6,790	27,186	0	0	0	157,566	1,676	159,242
	5月	20,182	6,661	26,843	0	0	0	158,166	1,670	159,836
	6月	20,319	6,661	26,980	0	0	0	158,000	1,667	159,667
	7月	20,088	6,580	26,668	0	0	0	157,091	1,672	158,763
	8月	20,548	6,489	27,037	0	0	0	156,170	1,674	157,844
	9月	20,754	6,433	27,187	0	0	0	154,921	1,672	156,593
	10月	20,671	6,411	27,082	0	0	0	154,023	1,687	155,710
	11月	20,421	6,344	26,765	0	0	0	153,093	1,681	154,774
	12月	20,275	6,254	26,529	0	0	0	152,475	1,679	154,154
	1月	20,251	6,172	26,423	0	0	0	151,559	1,677	153,236
	2月	20,019	6,039	26,058	0	0	0	150,585	1,683	152,268
	3月	20,304	6,123	26,427	0	0	0	149,750	1,680	151,430

(注) 年度平均は、保険者ごとの年度平均を合計したものであるため、4月～翌3月までの数値の合計を12で除しても一致しない。

統 計 表

(事 業 勘 定)

年度別・月別保険（医療）給付状況 県計

(第2～4表)

第2表 年度別・月別保険（医療）給付状況県計（総数分：一般・退職）

（単位：件、日、千円）

		療養(医療)の給付等								
		入院			入院外			歯科		
		件数	日数	費用額	件数	日数	費用額	件数	日数	費用額
平成18年度		96,941	1,740,339	37,554,499	3,144,718	5,375,317	35,845,697	530,041	1,234,802	8,133,527
19		97,604	1,746,264	39,249,334	3,271,923	5,493,651	37,496,762	529,244	1,216,950	8,132,957
20		95,637	1,714,164	39,523,372	3,223,677	5,269,413	36,909,749	534,323	1,206,206	8,246,977
21		94,535	1,691,019	40,545,123	3,211,687	5,117,716	37,704,495	534,589	1,192,225	8,129,386
22		92,518	1,639,590	41,066,795	3,079,316	4,946,963	37,932,735	536,194	1,178,107	8,186,478
23		92,130	1,631,855	41,833,252	3,039,857	4,803,286	37,957,515	544,822	1,161,169	8,380,083
平成23年度	3月	7,995	142,521	3,602,712	237,264	380,704	2,885,766	40,519	83,590	593,354
	4月	7,282	130,322	3,247,720	259,802	411,425	3,178,279	41,338	89,511	645,451
	5月	7,504	136,947	3,381,525	248,302	385,929	3,067,519	42,636	90,688	657,304
	6月	7,748	134,293	3,554,234	257,657	414,885	3,244,373	46,226	102,174	736,339
	7月	7,736	139,475	3,489,935	254,178	405,686	3,159,871	45,463	97,873	694,140
	8月	7,637	135,795	3,462,594	258,641	412,630	3,243,440	45,791	96,876	684,005
	9月	7,625	132,018	3,397,476	252,901	401,004	3,177,537	44,513	94,933	674,999
	10月	7,660	137,252	3,498,670	258,874	415,907	3,212,718	46,365	98,773	727,105
	11月	7,703	134,010	3,487,357	255,713	406,189	3,244,774	47,556	102,207	733,177
	12月	7,722	138,329	3,615,575	260,305	407,623	3,251,684	49,030	102,265	756,079
	1月	7,514	136,904	3,517,112	244,231	371,527	3,096,977	47,616	99,451	713,733
	2月	8,022	134,162	3,586,483	251,841	389,580	3,190,259	47,633	102,589	762,513

		療養(医療)の給付等								
		小計(診療費)			薬剤の支給			食事療養・生活療養		
		件数	日数	費用額	件数	再掲(枚数)	費用額	再掲(件数)	再掲(日・回数)	費用額
平成18年度		3,771,700	8,350,458	81,533,723	1,709,856	2,275,840	18,160,014	92,593	4,391,637	3,136,068
19		3,898,771	8,456,865	84,879,053	1,852,455	2,429,516	20,263,157	93,139	4,658,365	3,113,006
20		3,853,637	8,189,783	84,680,098	1,888,779	2,408,162	20,709,073	91,232	4,564,871	3,061,915
21		3,840,811	8,000,960	86,379,004	1,922,586	2,398,246	21,745,488	90,155	4,519,428	3,033,380
22		3,708,028	7,764,660	87,186,008	1,935,082	2,396,201	21,566,681	88,201	4,389,441	2,952,609
23		3,676,809	7,596,310	88,170,851	1,967,521	2,426,651	22,796,942	87,868	4,376,887	2,942,690
平成23年度	3月	285,778	606,815	7,081,832	149,939	194,216	1,615,240	7,663	385,650	259,055
	4月	308,422	631,258	7,071,449	175,713	222,157	2,072,336	6,943	352,415	236,833
	5月	298,442	613,564	7,106,348	161,610	195,883	1,797,038	7,146	366,276	246,285
	6月	311,631	651,352	7,534,946	166,723	205,726	1,882,485	7,408	360,306	242,563
	7月	307,377	643,034	7,343,945	162,210	198,472	1,845,227	7,361	374,778	251,664
	8月	312,069	645,301	7,390,038	165,460	203,902	1,959,076	7,280	360,386	241,889
	9月	305,039	627,955	7,250,012	160,541	196,895	1,861,103	7,247	352,605	236,949
	10月	312,899	651,932	7,438,492	166,429	205,313	1,948,370	7,321	368,779	247,682
	11月	310,972	642,406	7,465,307	165,069	204,522	1,950,977	7,317	357,885	240,834
	12月	317,057	648,217	7,623,337	170,003	209,478	2,074,351	7,375	369,581	248,912
	1月	299,361	607,882	7,327,822	159,141	190,343	1,869,867	7,159	366,693	246,788
	2月	307,496	626,331	7,539,254	164,589	199,626	1,919,217	7,663	361,940	243,509

		療養の給付等				
		訪問看護			療養の給付等 計(A)	
		件数	日数	費用額	件数	費用額
平成18年度		1,300	9,326	92,129	5,482,856	102,921,934
19		1,432	9,787	96,354	5,752,658	108,351,570
20		1,714	11,015	112,943	5,744,130	108,564,029
21		2,535	13,617	143,628	5,765,932	111,301,500
22		2,704	15,222	162,910	5,645,814	111,868,209
23		2,988	17,713	189,494	5,647,318	114,099,976
平成23年度	3月	214	1,080	11,827	435,931	8,967,954
	4月	235	1,278	13,975	484,370	9,394,593
	5月	251	1,422	15,545	460,303	9,165,215
	6月	246	1,483	15,999	478,600	9,675,993
	7月	235	1,326	14,452	469,822	9,455,288
	8月	263	1,530	16,307	477,792	9,607,310
	9月	261	1,585	16,628	465,841	9,364,691
	10月	262	1,593	16,895	479,590	9,651,440
	11月	252	1,590	16,662	476,293	9,673,780
	12月	255	1,630	17,201	487,315	9,963,801
	1月	255	1,550	16,454	458,757	9,460,931
	2月	259	1,646	17,549	472,344	9,719,529

(注) 平成23年度の合計額は、市町村が3～2月診療月ベースで、国保組合が4～3月診療月ベースと異なるため、下段の月別内訳の計とは一致しない。
 (注) 平成18年4月診療分より入院食事療養費に係る評価が1日単位から実際に提供された食数単位に変更されたことに伴い、月報上もそれまでの日数から回数に変更された。

第2表 年度別・月別保険（医療）給付状況県計（総数分：一般・退職）

（単位：件、千円）

		療養費等									
		食事療養		療養費(診療費)		療養費(補装具)		療養費(柔道整復師)		療養費(あんま・マッサージ)	
		件数	費用額	件数	費用額	件数	費用額	件数	費用額	件数	費用額
平成18年度		1,483	2,526	29,704	-	-	-	-	-	-	-
19		1,115	3,377	42,160	-	-	-	-	-	-	-
20		904	2,592	42,122	2,442	98,097	86,878	518,137	734	22,582	
21		958	3,205	61,666	2,402	94,557	91,678	537,491	834	23,565	
22		602	2,860	38,565	2,347	96,995	90,275	529,126	1,006	24,415	
23		627	10,578	48,966	2,413	93,722	90,498	536,146	975	23,581	
平成23年度	3月	12	238	2,939	151	5,714	6,918	39,819	85	1,910	
	4月	42	131	1,061	169	8,508	6,082	31,985	75	1,385	
	5月	25	340	4,976	223	9,436	6,994	39,640	107	2,335	
	6月	23	443	4,042	219	9,192	7,603	43,774	85	1,593	
	7月	23	296	1,701	207	7,451	8,394	48,418	66	1,707	
	8月	44	1,199	3,455	194	7,763	8,708	49,300	59	1,851	
	9月	172	1,322	6,909	210	7,064	7,810	48,541	48	1,295	
	10月	71	1,107	5,161	209	6,047	7,935	48,682	89	2,434	
	11月	35	1,461	2,815	226	9,464	7,980	49,697	53	1,441	
	12月	55	859	7,400	197	7,150	7,239	45,437	71	1,699	
	1月	53	1,768	3,654	185	6,821	7,206	44,219	101	2,300	
	2月	72	1,414	4,856	221	9,269	7,500	45,976	130	3,493	

		療養費等							
		療養費(はり・きゆう)		療養費(その他)		療養費 小計		移送費	
		件数	費用額	件数	費用額	件数	費用額	件数	費用額
平成18年度		-	-	90,042	641,532	92,568	671,236	0	0
19		-	-	95,200	681,261	98,577	723,421	1	63
20		1,044	12,987	8,341	46,831	102,031	740,757	1	84
21		1,126	16,474	8,102	42,850	107,347	776,603	3	1,142
22		1,350	21,013	8,057	37,370	105,895	747,485	4	160
23		1,498	22,758	6,207	40,874	112,169	766,048	5	658
平成23年度	3月	100	1,524	562	2,486	8,054	54,392	0	0
	4月	103	1,584	393	1,450	6,953	45,974	1	16
	5月	106	1,646	440	1,678	8,210	59,712	0	0
	6月	128	2,078	562	3,450	9,040	64,129	1	117
	7月	120	1,882	640	3,194	9,723	64,354	0	0
	8月	125	1,870	730	3,043	11,015	67,281	0	0
	9月	129	2,294	510	3,156	10,029	69,258	1	419
	10月	138	1,955	522	3,324	10,000	67,601	1	94
	11月	131	2,019	490	3,209	10,341	68,644	1	14
	12月	125	1,801	517	3,184	9,108	67,284	0	0
	1月	150	2,098	437	3,208	9,847	62,299	0	0
	2月	139	1,991	404	9,493	9,808	75,078	0	0

		療養費等		療養諸費		療養諸費負担区分			高額療養費	
		療養費等 計(B)		(A)+(B)		保険者 負担分	一部負担金	他法負担分	件数	費用額
		件数	費用額	件数	費用額					
平成18年度		94,051	671,236	5,576,907	103,593,170	76,830,951	25,564,953	1,197,267	89,770	7,276,091
19		99,693	723,484	5,852,351	109,075,054	81,771,252	26,091,026	1,212,776	95,105	7,397,061
20		102,936	740,841	5,847,066	109,304,870	79,708,278	26,608,475	2,988,117	131,477	8,230,619
21		108,308	777,745	5,874,240	112,079,245	81,451,027	27,404,337	3,223,881	144,173	8,944,972
22		106,501	747,644	5,752,315	112,615,853	81,837,038	27,604,326	3,174,489	145,274	9,442,523
23		112,801	766,706	5,760,119	114,866,682	85,891,798	25,704,874	3,270,009	138,684	8,989,908
平成23年度	3月	8,066	54,392	443,997	9,022,346	6,600,436	2,167,406	254,503	10,247	658,617
	4月	6,996	45,990	491,366	9,440,583	7,017,580	2,144,566	278,437	12,562	854,013
	5月	8,235	59,712	468,538	9,224,927	6,908,185	2,056,900	259,842	11,493	703,868
	6月	9,064	64,245	487,664	9,740,239	7,278,230	2,185,149	276,860	10,863	713,241
	7月	9,746	64,354	479,568	9,519,642	7,115,654	2,128,435	275,553	11,329	761,606
	8月	11,059	67,281	488,851	9,674,590	7,240,568	2,153,435	280,587	11,574	739,167
	9月	10,202	69,677	476,043	9,434,368	7,078,645	2,081,729	273,994	10,596	745,907
	10月	10,072	67,695	489,662	9,719,134	7,291,059	2,152,253	275,823	11,490	742,592
	11月	10,377	68,658	486,670	9,742,438	7,313,124	2,157,078	272,236	10,283	731,577
	12月	9,163	67,284	496,478	10,031,085	7,526,424	2,216,409	288,252	13,026	772,661
	1月	9,900	62,299	468,657	9,523,230	7,147,070	2,113,869	262,291	12,667	798,258
	2月	9,880	75,078	482,224	9,794,606	7,375,544	2,147,639	271,424	12,551	767,474

(注) 平成23年度の合計額は、市町村が3～2月診療月ベースで、国保組合が4～3月診療月ベースと異なるため、下段の月別内訳の計とは一致しない。
 (注) 平成18年4月診療分より入院食事療養費に係る評価が1日単位から実際に提供された食数単位に変更されたことに伴い、月報上もそれまでの日数から回数に報告に変更された。

第2表 年度別・月別保険（医療）給付状況県計（総数分：一般・退職）

（単位：件、日、千円）

	その他の保険給付								
	出産育児給付		葬祭給付		疾病手当金		計		
	件数	費用額	件数	費用額	件数	費用額	件数	費用額	
平成18年度	1,644	503,140	10,112	302,810	128	13,326	11,884	819,276	
19	1,544	504,450	10,094	304,730	155	19,318	11,793	828,498	
20	1,455	506,750	10,324	310,902	115	12,075	11,894	829,727	
21	1,249	490,823	2,476	77,850	91	7,072	3,816	575,745	
22	1,338	557,613	2,390	74,890	70	5,968	3,798	638,471	
23	1,368	560,453	3,715	117,662	132	7,000	5,215	685,114	
平成23年度	3月	69	29,044	274	8,290	6	206	349	37,540
	4月	99	41,370	357	11,850	7	177	463	53,397
	5月	99	41,520	366	11,120	5	238	470	52,878
	6月	119	49,660	284	8,560	3	340	406	58,560
	7月	126	43,828	273	9,060	3	219	402	53,107
	8月	120	49,645	249	7,530	5	155	374	57,330
	9月	129	53,840	383	11,600	9	564	521	66,004
	10月	88	36,275	436	13,380	7	260	531	49,915
	11月	105	43,770	244	7,610	7	765	356	52,145
	12月	111	46,140	284	8,732	7	257	402	55,129
	1月	100	41,880	302	9,620	2	68	404	51,568
	2月	147	59,961	248	7,810	5	251	400	68,022

	診療諸率								
	受診率				1件当たり日数(日)				
	入院	入院外	歯科	計	入院	入院外	歯科	計	
平成18年度	23.986	778.084	131.146	933.215	17.95	1.71	2.33	2.21	
19	24.327	815.487	131.908	971.722	17.89	1.68	2.30	2.17	
20	24.343	820.552	136.006	980.901	17.92	1.63	2.26	2.13	
21	24.212	822.575	136.919	983.706	17.89	1.59	2.23	2.08	
22	24.162	804.203	140.034	968.399	17.72	1.61	2.20	2.09	
23	24.324	802.571	143.842	970.736	17.71	1.58	2.13	2.07	
平成23年度	3月	2.120	62.912	10.744	75.776	17.83	1.60	2.06	2.12
	4月	1.887	67.329	10.713	79.929	17.90	1.58	2.17	2.05
	5月	1.943	64.306	11.042	77.292	18.25	1.55	2.13	2.06
	6月	2.009	66.817	11.988	80.814	17.33	1.61	2.21	2.09
	7月	2.020	66.375	11.872	80.267	18.03	1.60	2.15	2.09
	8月	2.006	67.939	12.028	81.974	17.78	1.60	2.12	2.07
	9月	2.016	66.881	11.772	80.670	17.31	1.59	2.13	2.06
	10月	2.034	68.750	12.313	83.097	17.92	1.61	2.13	2.08
	11月	2.056	68.257	12.694	83.007	17.40	1.59	2.15	2.07
	12月	2.067	69.664	13.122	84.852	17.91	1.57	2.09	2.04
	1月	2.016	65.539	12.778	80.333	18.22	1.52	2.09	2.03
	2月	2.161	67.854	12.834	82.850	16.72	1.55	2.15	2.04

	診療諸率								
	1日当たり費用額(円)				1人当たり費用額(円)				
	入院	入院外	歯科	計	入院	入院外	歯科	計	
平成18年度	21,579	6,669	6,587	9,764	92,919	88,691	20,124	201,735	
19	22,476	6,825	6,683	10,037	97,824	93,456	20,270	211,551	
20	23,057	7,005	6,837	10,340	100,602	93,950	20,992	215,544	
21	23,977	7,367	6,819	10,796	103,844	96,569	20,821	221,233	
22	25,047	7,668	6,949	11,229	107,251	99,066	21,380	227,697	
23	25,635	7,902	7,217	11,607	110,446	100,214	22,125	232,785	
平成23年度	3月	25,278	7,580	7,098	11,670	9,553	7,652	1,573	18,778
	4月	24,921	7,725	7,211	11,202	8,417	8,237	1,673	18,326
	5月	24,692	7,948	7,248	11,582	8,758	7,944	1,702	18,404
	6月	26,466	7,820	7,207	11,568	9,217	8,413	1,910	19,540
	7月	25,022	7,789	7,092	11,421	9,114	8,252	1,813	19,178
	8月	25,499	7,860	7,061	11,452	9,095	8,520	1,797	19,412
	9月	25,735	7,924	7,110	11,545	8,985	8,403	1,785	19,173
	10月	25,491	7,725	7,361	11,410	9,291	8,532	1,931	19,755
	11月	26,023	7,988	7,173	11,621	9,309	8,661	1,957	19,927
	12月	26,138	7,977	7,393	11,760	9,676	8,702	2,023	20,402
	1月	25,690	8,336	7,177	12,055	9,438	8,311	1,915	19,664
	2月	26,732	8,189	7,433	12,037	9,663	8,596	2,054	20,313

(注) 平成23年度の合計額は、市町村が3～2月診療月ベースで、国保組合が4～3月診療月ベースと異なるため、下段の月別内訳の計とは一致しない。
 (注) 平成18年4月診療分より入院食事療養費に係る評価が1日単位から実際に提供された食数単位に変更されたことに伴い、月報上もそれまでの日数から回数に報告に変更された。

第3表 年度別・月別保険給付状況県計(一般被保険者分)

(単位:件、日、千円)

		療養の給付等								
		入院			入院外			歯科		
		件数	日数	費用額	件数	日数	費用額	件数	日数	費用額
平成18年度		72,196	1,361,359	27,064,328	2,060,750	3,471,302	23,891,910	358,962	829,242	5,458,111
19		70,786	1,334,573	27,594,497	2,079,761	3,449,495	24,252,836	345,310	789,272	5,290,310
20		88,682	1,604,840	36,371,980	2,920,236	4,772,472	33,286,486	480,716	1,083,603	7,422,408
21		89,179	1,605,503	37,988,514	2,976,439	4,745,093	34,650,888	491,743	1,095,565	7,465,423
22		86,718	1,549,376	38,223,356	2,837,360	4,562,566	34,614,298	489,734	1,074,794	7,477,993
23		86,110	1,539,347	38,868,431	2,783,919	4,402,892	34,478,571	495,206	1,054,127	7,613,034
平成23年度	3月	7,500	134,890	3,364,695	218,074	350,211	2,625,818	37,003	76,146	539,793
	4月	6,836	123,221	3,026,694	238,618	378,137	2,897,369	37,687	81,619	589,476
	5月	7,040	129,534	3,165,178	228,537	355,635	2,794,506	38,963	82,841	600,916
	6月	7,258	127,065	3,286,011	237,116	382,388	2,965,826	42,230	93,309	673,904
	7月	7,254	132,182	3,258,529	233,768	373,574	2,879,372	41,466	89,184	633,450
	8月	7,171	128,364	3,214,305	238,025	379,933	2,957,580	41,909	88,651	625,857
	9月	7,150	124,655	3,150,417	232,133	368,138	2,888,742	40,613	86,461	615,796
	10月	7,163	129,870	3,278,430	235,917	380,037	2,906,723	41,845	88,957	654,740
	11月	7,171	126,021	3,233,407	233,669	371,463	2,947,272	43,256	92,945	666,400
	12月	7,187	129,777	3,336,252	237,147	371,653	2,938,338	44,310	92,229	683,591
	1月	7,013	128,603	3,261,022	223,841	340,573	2,818,204	43,350	90,430	648,181
	2月	7,385	125,338	3,301,631	226,926	350,953	2,854,501	42,438	91,116	679,042

		療養の給付等								
		小計(診療費)			薬剤の支給			食事療養・生活療養		
		件数	日数	費用額	件数	再掲(枚数)	費用額	再掲(件数)	再掲(日・回数)	費用額
平成18年度		2,491,908	5,661,903	56,414,349	1,096,744	1,461,082	11,235,042	68,877	3,471,883	2,472,839
19		2,495,857	5,573,340	57,137,643	1,151,503	1,514,395	12,145,708	67,654	3,612,627	2,408,283
20		3,489,634	7,460,915	77,080,875	1,707,973	2,180,336	18,682,678	84,355	4,289,375	2,872,676
21		3,557,361	7,446,161	80,104,825	1,780,960	2,225,591	20,105,786	85,134	4,299,526	2,886,250
22		3,413,812	7,186,736	80,315,648	1,781,456	2,210,363	19,838,182	82,677	4,155,009	2,794,821
23		3,365,235	6,996,366	80,960,035	1,800,161	2,225,074	20,842,307	82,159	4,137,053	2,781,320
平成23年度	3月	262,577	561,247	6,530,307	137,666	178,684	1,482,409	7,185	365,432	245,580
	4月	283,141	582,977	6,513,539	161,352	204,335	1,899,398	6,511	333,446	224,055
	5月	274,540	568,010	6,560,600	148,718	180,577	1,652,790	6,704	347,016	233,366
	6月	286,604	602,762	6,925,741	153,242	189,482	1,726,865	6,937	341,510	229,899
	7月	282,488	594,940	6,771,350	148,930	182,653	1,693,143	6,905	356,030	239,020
	8月	287,105	596,948	6,797,741	152,095	187,836	1,800,702	6,835	341,298	229,125
	9月	279,896	579,254	6,654,955	147,217	180,919	1,705,580	6,801	333,902	224,408
	10月	284,925	598,864	6,839,892	151,511	187,489	1,775,188	6,851	349,610	234,744
	11月	284,096	590,429	6,847,078	150,752	187,242	1,782,567	6,811	337,634	227,163
	12月	288,644	593,659	6,958,181	154,722	191,110	1,887,555	6,861	347,367	233,921
	1月	274,204	559,606	6,727,407	145,475	174,234	1,707,072	6,684	345,096	232,197
	2月	276,749	567,407	6,835,174	148,387	180,395	1,727,383	7,089	339,119	228,117

		療養の給付等				
		訪問看護			療養の給付等 計(A)	
		件数	日数	費用額	件数	費用額
平成18年度		1,016	6,786	66,268	3,589,668	70,188,498
19		1,093	7,251	71,360	3,648,453	71,762,994
20		1,537	9,650	100,317	5,199,144	98,736,545
21		2,323	12,358	131,336	5,340,644	103,228,197
22		2,402	13,576	147,019	5,197,670	103,095,670
23		2,692	16,223	173,941	5,168,088	104,757,603
平成23年度	3月	197	1,010	11,072	400,440	8,269,367
	4月	217	1,185	13,021	444,710	8,650,013
	5月	221	1,270	13,915	423,479	8,460,670
	6月	222	1,342	14,561	440,068	8,897,066
	7月	207	1,183	12,975	431,625	8,716,487
	8月	234	1,391	14,837	439,434	8,842,405
	9月	235	1,470	15,398	427,348	8,600,341
	10月	242	1,483	15,768	436,678	8,865,592
	11月	226	1,462	15,321	435,074	8,872,129
	12月	232	1,507	15,932	443,598	9,095,589
	1月	231	1,429	15,217	419,910	8,681,892
	2月	228	1,491	15,926	425,364	8,806,600

(注) 一般被保険者分について、平成23年度の合計額は、市町村が3～2月診療月ベースで、国保組合が4～3月診療月ベースと異なるため、下段の月別内訳の計とは一致しない。

(注) 平成18年4月診療分より入院食事療養費に係る評価が1日単位から実際に提供された食数単位に変更されたことに伴い、月報上もそれまでの日数から回数の報告に変更された。年報では4月診療以前分の食事日数と4月診療以降分の食事回数分が合算されている。

第3表 年度別・月別保険給付状況県計(一般被保険者分)

(単位:件、千円)

	療養費等									
	食事療養	療養費(診療費)		療養費(補装具)		療養費(柔道整復師)		療養費(あんま・マッサージ)		
	件数	件数	費用額	件数	費用額	件数	費用額	件数	費用額	
平成18年度	1,117	2,195	23,691	-	-	-	-	-	-	
19	870	2,817	35,804	-	-	-	-	-	-	
20	856	2,392	39,563	2,260	90,859	78,672	460,165	654	19,777	
21	910	2,877	54,721	2,270	89,416	86,049	499,191	795	22,094	
22	569	2,605	34,609	2,202	90,899	84,264	489,834	910	22,185	
23	589	9,460	45,184	2,232	86,991	83,427	491,412	794	19,674	
平成23年度	3月	10	202	2,650	141	5,355	6,439	36,862	60	1,583
	4月	40	128	1,052	158	7,990	5,653	29,499	56	1,159
	5月	22	337	3,834	202	8,733	6,523	36,477	75	1,859
	6月	22	413	4,028	203	8,370	7,066	40,228	52	1,157
	7月	21	287	1,652	196	7,105	7,794	44,530	58	1,408
	8月	44	1,073	3,349	182	7,318	8,111	45,493	51	1,544
	9月	168	1,020	6,383	197	6,561	7,204	44,534	44	1,088
	10月	67	1,029	5,025	188	5,532	7,329	44,620	81	2,203
	11月	29	1,238	2,613	212	9,164	7,330	45,385	47	1,241
	12月	52	799	6,775	177	6,369	6,575	41,592	65	1,503
	1月	46	1,602	3,564	174	6,554	6,532	40,111	76	1,554
	2月	68	1,332	4,262	200	8,099	6,742	41,426	123	3,236

	療養費(はり・きゆう)		療養費(その他)		療養費 小計		移送費		
	件数	費用額	件数	費用額	件数	費用額	件数	費用額	
	平成18年度	-	-	66,196	453,761	68,391	477,452	0	0
19	-	-	69,212	461,504	72,029	497,307	1	63	
20	926	11,790	7,564	41,790	92,468	663,943	1	84	
21	1,044	15,471	7,635	39,831	100,670	720,723	3	1,142	
22	1,237	19,704	7,504	33,929	98,722	691,160	4	160	
23	1,355	20,586	5,871	38,469	103,139	702,316	5	658	
平成23年度	3月	91	1,439	531	2,303	7,464	50,191	0	0
	4月	90	1,447	373	1,166	6,458	42,312	1	16
	5月	98	1,606	423	1,561	7,658	54,070	0	0
	6月	112	1,881	541	3,283	8,387	58,947	1	117
	7月	109	1,759	611	2,976	9,055	59,429	0	0
	8月	116	1,708	705	2,879	10,238	62,290	0	0
	9月	108	1,967	484	2,968	9,057	63,501	1	419
	10月	128	1,756	494	3,153	9,249	62,289	1	94
	11月	118	1,751	460	3,021	9,405	63,174	1	14
	12月	115	1,594	482	2,941	8,313	61,387	0	0
	1月	141	1,901	400	2,991	8,925	56,674	0	0
	2月	125	1,759	367	9,228	8,889	68,009	0	0

	療養費等		療養諸費		療養諸費負担区分			高額療養費		
	療養費等 計(B)		(A)+(B)		保険者 負担分	一部負担金	他法負担分	件数	費用額	
	件数	費用額	件数	費用額						
平成18年度	69,508	477,452	3,659,176	70,665,949	51,768,240	17,887,549	1,010,161	66,851	5,575,820	
19	72,900	497,370	3,721,353	72,260,364	53,419,997	17,819,019	1,021,348	69,704	5,598,043	
20	93,325	664,027	5,292,469	99,400,572	72,538,843	23,968,009	2,893,720	119,287	7,421,919	
21	101,583	721,865	5,442,227	103,950,062	75,761,310	25,050,733	3,138,019	137,753	8,275,338	
22	99,295	691,319	5,296,965	103,786,989	75,662,620	25,040,378	3,083,992	138,137	8,648,912	
23	103,733	702,974	5,271,821	105,460,577	79,138,312	23,149,470	3,172,796	130,893	8,172,347	
平成23年度	3月	7,474	50,191	407,914	8,319,558	6,106,930	1,966,328	246,301	9,583	591,210
	4月	6,499	42,328	451,209	8,692,341	6,485,304	1,936,685	270,352	11,910	783,277
	5月	7,680	54,070	431,159	8,514,739	6,398,043	1,863,924	252,772	10,878	642,381
	6月	8,410	59,064	448,478	8,956,129	6,712,765	1,974,556	268,808	10,305	656,859
	7月	9,076	59,429	440,701	8,775,916	6,582,767	1,926,189	266,961	10,718	692,370
	8月	10,282	62,290	449,716	8,904,696	6,686,655	1,945,376	272,664	10,958	674,737
	9月	9,226	63,919	436,574	8,664,260	6,524,785	1,873,488	265,987	9,998	675,026
	10月	9,317	62,383	445,995	8,927,975	6,721,987	1,937,679	268,309	10,833	674,134
	11月	9,435	63,187	444,509	8,935,317	6,730,030	1,939,871	265,415	9,685	672,982
	12月	8,365	61,387	451,963	9,156,976	6,895,267	1,982,707	279,003	12,371	706,383
	1月	8,971	56,674	428,881	8,738,566	6,581,890	1,902,975	253,701	11,951	722,336
	2月	8,957	68,009	434,321	8,874,609	6,712,609	1,899,687	262,313	11,700	679,727

(注) 一般被保険者分について、平成23年度の合計額は、市町村が3～2月診療月ペースで、国保組合が4～3月診療月ペースと異なるため、下段の月別内訳の計とは一致しない。

第3表 年度別・月別保険給付状況県計(一般被保険者分)

(単位: %、日、円)

		診療諸率							
		受診率				1件当たり日数			
		入院	入院外	歯科	計	入院	入院外	歯科	計
平成18年度		22.835	651.785	113.534	788.154	18.86	1.68	2.31	2.27
19		23.042	676.992	112.403	812.438	18.85	1.66	2.29	2.23
20		24.234	798.020	131.366	953.621	18.10	1.63	2.25	2.14
21		24.176	806.885	133.307	964.368	18.00	1.59	2.23	2.09
22		24.198	791.747	136.657	952.602	17.87	1.61	2.19	2.11
23		24.458	790.711	140.652	955.821	17.88	1.58	2.13	2.08
平成23年度	3月	2.091	60.796	10.316	73.203	17.99	1.61	2.06	2.14
	4月	1.906	66.526	10.507	78.939	18.03	1.58	2.17	2.06
	5月	1.959	63.609	10.845	76.414	18.40	1.56	2.13	2.07
	6月	2.024	66.116	11.775	79.915	17.51	1.61	2.21	2.10
	7月	2.036	65.615	11.639	79.290	18.22	1.60	2.15	2.11
	8月	2.028	67.304	11.850	81.182	17.90	1.60	2.12	2.08
	9月	2.037	66.145	11.572	79.755	17.43	1.59	2.13	2.07
	10月	2.050	67.508	11.974	81.532	18.13	1.61	2.13	2.10
	11月	2.061	67.172	12.435	81.668	17.57	1.59	2.15	2.08
	12月	2.070	68.316	12.765	83.152	18.06	1.57	2.08	2.06
	1月	2.026	64.652	12.521	79.198	18.34	1.52	2.09	2.04
	2月	2.140	65.758	12.298	80.196	16.97	1.55	2.15	2.05

		診療諸率							
		1日当たり費用額				1人当たり費用額			
		入院	入院外	歯科	計	入院	入院外	歯科	計
平成18年度		19,880	6,883	6,582	9,964	85,601	75,567	17,263	178,430
19		20,677	7,031	6,703	10,252	89,824	78,946	17,221	185,991
20		22,664	6,975	6,850	10,331	99,395	90,963	20,283	210,641
21		23,661	7,302	6,814	10,758	102,983	93,935	20,238	217,157
22		24,670	7,587	6,958	11,176	106,660	96,589	20,867	224,116
23		25,250	7,831	7,222	11,572	110,397	97,929	21,623	229,949
平成23年度	3月	24,944	7,498	7,089	11,635	9,380	7,320	1,505	18,206
	4月	24,563	7,662	7,222	11,173	8,438	8,078	1,643	18,160
	5月	24,435	7,858	7,254	11,550	8,810	7,778	1,673	18,260
	6月	25,861	7,756	7,222	11,490	9,163	8,270	1,879	19,311
	7月	24,652	7,708	7,103	11,382	9,146	8,082	1,778	19,006
	8月	25,041	7,784	7,060	11,387	9,089	8,363	1,770	19,221
	9月	25,273	7,847	7,122	11,489	8,977	8,231	1,755	18,963
	10月	25,244	7,649	7,360	11,421	9,381	8,318	1,874	19,573
	11月	25,658	7,934	7,170	11,597	9,295	8,472	1,916	19,683
	12月	25,708	7,906	7,412	11,721	9,611	8,465	1,969	20,045
	1月	25,357	8,275	7,168	12,022	9,419	8,140	1,872	19,431
	2月	26,342	8,134	7,453	12,046	9,567	8,272	1,968	19,807

第4表 年度別・月別保険給付状況県計(退職被保険者等分)

(単位:件、日、回、千円)

		療養の給付等(退職被保険者)								
		入院			入院外			歯科		
		件数	日数	費用額	件数	日数	費用額	件数	日数	費用額
平成18年度		19,320	273,143	8,328,630	841,415	1,489,653	9,295,384	132,373	315,476	2,083,036
19		21,391	304,561	9,374,147	947,646	1,637,367	10,543,342	145,489	340,678	2,273,318
20		5,416	80,052	2,497,755	234,661	385,262	2,819,479	41,352	95,462	645,284
21		4,106	62,123	1,983,302	180,382	285,395	2,376,884	32,592	74,240	512,317
22		4,546	66,739	2,211,725	188,240	298,970	2,661,270	35,831	80,359	551,469
23		4,590	65,378	2,269,907	196,319	308,788	2,758,379	37,288	80,834	581,402
平成23年度	3月	408	5,748	195,543	14,824	23,684	205,313	2,745	5,844	42,964
	4月	340	5,008	173,121	16,287	25,538	223,943	2,803	6,135	43,566
	5月	350	5,198	156,974	15,391	23,835	222,048	2,923	6,314	45,014
	6月	384	5,273	222,736	15,974	25,304	225,147	3,088	6,853	49,083
	7月	383	5,381	184,166	15,961	25,172	226,962	3,088	6,710	47,145
	8月	355	5,274	187,724	15,669	24,961	223,979	2,810	5,944	42,719
	9月	360	5,218	180,883	15,896	25,282	228,398	2,868	6,267	43,077
	10月	375	5,076	156,691	17,741	27,954	244,123	3,405	7,527	55,357
	11月	381	5,297	189,721	16,567	26,209	230,059	3,165	6,811	48,851
	12月	394	5,884	209,131	17,507	27,433	244,162	3,434	7,275	53,554
	1月	394	6,002	203,277	15,678	23,963	219,880	3,170	6,740	49,599
	2月	466	6,019	209,941	18,824	29,453	264,366	3,789	8,414	60,475

		療養の給付等(退職被保険者)								
		小計(診療費)			薬剤の支給			食事療養・生活療養		
		件数	日数	費用額	件数	再掲(枚数)	費用額	再掲(件数)	再掲(日・回数)	費用額
平成18年度		993,108	2,078,272	19,707,049	477,081	634,317	5,513,526	18,476	651,992	472,211
19		1,114,526	2,282,606	22,190,806	559,380	730,781	6,628,320	20,287	762,092	515,127
20		281,429	560,776	5,962,518	140,669	176,661	1,612,107	5,249	201,062	137,292
21		217,080	421,758	4,872,503	108,758	131,902	1,289,690	3,842	159,718	106,973
22		228,617	446,068	5,424,463	119,751	144,047	1,377,072	4,319	172,706	116,628
23		238,197	455,000	5,609,687	128,646	154,475	1,533,574	4,369	167,886	113,379
平成23年度	3月	17,977	35,276	443,819	9,550	12,109	105,959	394	15,053	10,143
	4月	19,430	36,681	440,630	11,079	13,720	135,900	328	13,185	8,920
	5月	18,664	35,347	424,036	10,170	12,083	115,540	334	13,330	8,962
	6月	19,446	37,430	496,966	10,545	12,625	123,716	372	13,558	9,140
	7月	19,432	37,263	458,273	10,396	12,368	121,914	365	13,734	9,269
	8月	18,834	36,179	454,421	10,168	12,163	123,554	338	13,463	9,021
	9月	19,124	36,767	452,358	10,190	12,166	121,799	339	13,188	8,874
	10月	21,521	40,557	456,170	11,469	13,644	136,385	358	13,233	8,975
	11月	20,113	38,317	468,631	10,805	12,985	129,672	362	13,095	8,918
	12月	21,335	40,592	506,847	11,516	13,829	143,008	378	15,076	10,237
	1月	19,242	36,705	472,756	10,529	12,331	127,841	374	15,603	10,552
	2月	23,079	43,886	534,782	12,229	14,452	148,286	427	15,368	10,368

		療養の給付等(退職被保険者)				
		訪問看護			療養の給付等 計(A)	
		件数	日数	費用額	件数	費用額
平成18年度		139	1,471	15,928	1,470,328	25,708,713
19		195	1,369	14,295	1,674,101	29,348,549
20		111	860	7,912	422,209	7,719,828
21		150	1,006	9,661	325,988	6,278,828
22		257	1,438	13,778	348,625	6,931,941
23		229	1,253	12,986	367,072	7,269,627
平成23年度	3月	13	56	606	27,540	560,527
	4月	15	80	818	30,524	586,268
	5月	25	136	1,456	28,859	549,995
	6月	17	119	1,202	30,008	631,024
	7月	21	119	1,220	29,849	590,676
	8月	23	121	1,271	29,025	588,266
	9月	17	96	1,004	29,331	584,035
	10月	15	86	888	33,005	602,418
	11月	19	96	1,000	30,937	608,221
	12月	19	105	1,076	32,870	661,167
	1月	20	110	1,111	29,791	612,260
	2月	25	129	1,334	35,333	694,770

(注) 平成18年4月診療分より入院食事療養費に係る評価が1日単位から実際に提供された食数単位に変更されたことに伴い、月報上もそれまでの日数から回数の報告に変更された。

第4表 年度別・月別保険給付状況県計(退職被保険者等分)

(単位:件、日、回、千円)

		療養の給付等(退職被扶養者)								
		入院			入院外			歯科		
		件数	日数	費用額	件数	日数	費用額	件数	日数	費用額
平成18年度		5,425	105,837	2,161,541	242,553	414,362	2,658,403	38,706	90,084	592,381
19		5,427	107,130	2,280,690	244,516	406,789	2,700,584	38,445	87,000	569,330
20		1,539	29,272	653,637	68,780	111,679	803,783	12,255	27,141	179,285
21		1,250	23,393	573,307	54,866	87,228	676,723	10,254	22,420	151,645
22		1,254	23,475	631,714	53,716	85,427	657,167	10,629	22,954	157,016
23		1,430	27,130	694,915	59,619	91,606	720,566	12,328	26,208	185,648
平成23年度	3月	87	1,883	42,475	4,366	6,809	54,635	771	1,600	10,597
	4月	106	2,093	47,905	4,897	7,750	56,966	848	1,757	12,409
	5月	114	2,215	59,373	4,374	6,459	50,965	750	1,533	11,374
	6月	106	1,955	45,487	4,567	7,193	53,400	908	2,012	13,352
	7月	99	1,912	47,241	4,449	6,940	53,537	909	1,979	13,545
	8月	111	2,157	60,565	4,947	7,736	61,882	1,072	2,281	15,429
	9月	115	2,145	66,176	4,872	7,584	60,398	1,032	2,205	16,125
	10月	122	2,306	63,550	5,216	7,916	61,872	1,115	2,289	17,008
	11月	151	2,692	64,229	5,477	8,517	67,443	1,135	2,451	17,926
	12月	141	2,668	70,192	5,651	8,537	69,184	1,286	2,761	18,934
	1月	107	2,299	52,813	4,712	6,991	58,893	1,096	2,281	15,953
	2月	171	2,805	74,911	6,091	9,174	71,391	1,406	3,059	22,996

		療養の給付等(退職被扶養者)								
		小計(診療費)			薬剤の支給			食事療養・生活療養		
		件数	日数	費用額	件数	再掲(枚数)	費用額	再掲(件数)	再掲(日・回数)	費用額
平成18年度		286,684	610,283	5,412,324	136,031	180,441	1,411,447	5,240	267,762	191,019
19		288,388	600,919	5,550,604	141,572	184,340	1,489,129	5,198	283,646	189,596
20		82,574	168,092	1,636,706	40,137	51,165	414,289	1,628	74,434	51,948
21		66,370	133,041	1,401,676	32,868	40,753	350,012	1,179	60,184	40,156
22		65,599	131,856	1,445,897	33,875	41,791	351,427	1,205	61,726	41,160
23		73,377	144,944	1,601,128	38,714	47,102	421,061	1,340	71,948	47,991
平成23年度	3月	5,224	10,292	107,706	2,723	3,423	26,872	84	5,165	3,333
	4月	5,851	11,600	117,280	3,282	4,102	37,037	104	5,784	3,858
	5月	5,238	10,207	121,712	2,722	3,223	28,708	108	5,930	3,957
	6月	5,581	11,160	112,239	2,936	3,619	31,904	99	5,238	3,524
	7月	5,457	10,831	114,322	2,884	3,451	30,170	91	5,014	3,376
	8月	6,130	12,174	137,876	3,197	3,903	34,821	107	5,625	3,743
	9月	6,019	11,934	142,699	3,134	3,810	33,724	107	5,515	3,666
	10月	6,453	12,511	142,430	3,449	4,180	36,797	112	5,936	3,963
	11月	6,763	13,660	149,598	3,512	4,295	38,739	144	7,156	4,753
	12月	7,078	13,966	158,309	3,765	4,539	43,789	136	7,138	4,754
	1月	5,915	11,571	127,659	3,137	3,778	34,954	101	5,994	4,040
	2月	7,668	15,038	169,298	3,973	4,779	43,548	147	7,453	5,024

		療養の給付等(退職被扶養者)						退職合計	
		訪問看護			療養の給付等 計(B)		療養の給付等 計(A)+(B)		
		件数	日数	費用額	件数	費用額	件数	費用額	
平成18年度		145	1,069	9,933	422,860	7,024,724	1,893,188	32,733,437	
19		144	1,167	10,699	430,104	7,240,027	2,104,205	36,588,576	
20		66	505	4,714	122,777	2,107,657	544,986	9,827,484	
21		62	253	2,631	99,300	1,794,475	425,288	8,073,303	
22		45	208	2,114	99,519	1,840,598	448,144	8,772,539	
23		67	237	2,567	112,158	2,072,746	479,230	9,342,373	
平成23年度	3月	4	14	149	7,951	138,060	35,491	698,587	
	4月	3	13	136	9,136	158,312	39,660	744,580	
	5月	5	16	174	7,965	154,551	36,824	704,546	
	6月	7	22	237	8,524	147,904	38,532	778,928	
	7月	7	24	257	8,348	148,125	38,197	738,801	
	8月	6	18	199	9,333	176,638	38,358	764,905	
	9月	9	19	226	9,162	180,315	38,493	764,350	
	10月	5	24	240	9,907	183,430	42,912	785,848	
	11月	7	32	341	10,282	193,430	41,219	801,651	
	12月	4	18	193	10,847	207,045	43,717	868,212	
	1月	4	11	127	9,056	166,779	38,847	779,039	
	2月	6	26	290	11,647	218,159	46,980	912,929	

(注) 平成18年4月診療分より入院食事療養費に係る評価が1日単位から実際に提供された食数単位に変更されたことに伴い、月報上もそれまでの日数から回数の報告に変更された。

第4表 年度別・月別保険給付状況県計(退職被保険者等分)

(単位:件、千円)

	療養費等									
	食事療養	療養費(診療費)		療養費(補装具)		療養費(柔道整復師)		療養費(あんま・マッサージ)		
	件数	件数	費用額	件数	費用額	件数	費用額	件数	費用額	
平成18年度	366	331	6,013	-	-	-	-	-	-	
19	245	560	6,357	-	-	-	-	-	-	
20	48	200	2,559	182	7,238	8,206	57,972	80	2,806	
21	48	328	6,946	132	5,141	5,629	38,300	39	1,470	
22	33	255	3,957	145	6,096	6,011	39,292	96	2,231	
23	38	1,118	3,782	181	6,731	7,071	44,734	181	3,908	
平成23年度	3月	2	36	289	10	359	479	2,957	25	327
	4月	2	3	9	11	518	429	2,487	19	227
	5月	3	3	1,142	21	704	471	3,164	32	476
	6月	1	30	14	16	822	537	3,546	33	436
	7月	2	9	49	11	346	600	3,889	8	299
	8月	0	126	106	12	444	597	3,807	8	307
	9月	4	302	527	13	503	606	4,007	4	207
	10月	4	78	136	21	515	606	4,062	8	230
	11月	6	223	202	14	300	650	4,313	6	200
	12月	3	60	625	20	781	664	3,845	6	196
	1月	7	166	90	11	268	674	4,109	25	746
	2月	4	82	594	21	1,171	758	4,550	7	257

	療養費等								
	療養費(はり・きゆう)		療養費(その他)		療養費 小計		移送費		
	件数	費用額	件数	費用額	件数	費用額	件数	費用額	
平成18年度	-	-	23,846	187,771	24,177	193,784	0	0	
19	-	-	25,988	219,757	26,548	226,114	0	0	
20	118	1,197	777	5,041	9,563	76,814	0	0	
21	82	1,004	467	3,020	6,677	55,880	0	0	
22	113	1,310	553	3,440	7,173	56,325	0	0	
23	143	2,172	336	2,405	9,030	63,732	0	0	
平成23年度	3月	9	85	31	183	590	4,201	0	0
	4月	13	137	20	284	495	3,662	0	0
	5月	8	40	17	117	552	5,642	0	0
	6月	16	197	21	167	653	5,182	0	0
	7月	11	124	29	218	668	4,925	0	0
	8月	9	162	25	164	777	4,990	0	0
	9月	21	326	26	188	972	5,758	0	0
	10月	10	198	28	171	751	5,312	0	0
	11月	13	267	30	189	936	5,470	0	0
	12月	10	206	35	243	795	5,897	0	0
	1月	9	197	37	216	922	5,625	0	0
	2月	14	232	37	265	919	7,069	0	0

	療養費等		療養諸費		療養諸費負担区分			高額療養費		
	療養費等 計(C)		(A)+(B)+(C)		保険者 負担分	一部負担金	他法負担分	件数	費用額	
	件数	費用額	件数	費用額						
平成18年度	24,543	193,784	1,917,731	32,927,221	25,062,711	7,677,404	187,106	22,919	1,700,271	
19	26,793	226,114	2,130,998	36,814,690	28,351,254	8,272,007	191,428	25,401	1,799,018	
20	9,611	76,814	554,597	9,904,298	7,169,435	2,640,466	94,397	12,190	808,700	
21	6,725	55,880	432,013	8,129,182	5,689,717	2,353,604	85,862	6,420	669,634	
22	7,206	56,325	455,350	8,828,863	6,174,418	2,563,948	90,497	7,137	793,610	
23	9,068	63,732	488,298	9,406,105	6,753,486	2,555,405	97,214	7,791	817,561	
平成23年度	3月	592	4,201	36,083	702,788	493,506	201,079	8,203	664	67,408
	4月	497	3,662	40,157	748,242	532,276	207,881	8,085	652	70,737
	5月	555	5,642	37,379	710,188	510,142	192,976	7,069	615	61,487
	6月	654	5,182	39,186	784,109	565,465	210,593	8,051	558	56,381
	7月	670	4,925	38,867	743,726	532,887	202,246	8,592	611	69,236
	8月	777	4,990	39,135	769,895	553,913	208,059	7,923	616	64,431
	9月	976	5,758	39,469	770,108	553,860	208,241	8,007	598	70,881
	10月	755	5,312	43,667	791,160	569,072	214,574	7,514	657	68,458
	11月	942	5,470	42,161	807,121	583,093	217,208	6,820	598	58,595
	12月	798	5,897	44,515	874,109	631,157	233,703	9,249	655	66,278
	1月	929	5,625	39,776	784,664	565,180	210,894	8,590	716	75,923
	2月	923	7,069	47,903	919,997	662,935	247,951	9,111	851	87,747

第4表 年度別・月別保険給付状況県計(退職被保険者等分)

(単位:%、日、円)

		診療諸率							
		受診率				1件当たり日数			
		入院	入院外	歯科	計	入院	入院外	歯科	計
平成18年度		28.122	1,231.894	194.426	1,454.441	15.32	1.76	2.37	2.10
19		28.525	1,268.028	195.639	1,492.192	15.35	1.71	2.33	2.06
20		25.824	1,126.693	199.046	1,351.563	15.72	1.64	2.29	2.00
21		24.839	1,090.980	198.701	1,314.520	15.97	1.58	2.26	1.96
22		23.639	986.127	189.354	1,199.120	15.55	1.59	2.22	1.96
23		22.558	959.036	185.918	1,167.512	15.37	1.56	2.16	1.93
平成23年度	3月	1.943	75.314	13.799	91.056	15.42	1.59	2.12	1.96
	4月	1.641	77.922	13.430	92.993	15.92	1.57	2.16	1.91
	5月	1.729	73.632	13.683	89.044	15.98	1.53	2.14	1.91
	6月	1.818	76.191	14.822	92.830	14.75	1.58	2.22	1.94
	7月	1.807	76.534	14.988	93.329	15.13	1.57	2.17	1.93
	8月	1.724	76.251	14.358	92.333	15.95	1.59	2.12	1.94
	9月	1.747	76.389	14.345	92.482	15.50	1.58	2.17	1.94
	10月	1.835	84.768	16.690	103.294	14.85	1.56	2.17	1.90
	11月	1.988	82.361	16.066	100.415	15.02	1.58	2.15	1.93
	12月	2.017	87.293	17.792	107.102	15.99	1.55	2.13	1.92
	1月	1.896	77.168	16.145	95.209	16.57	1.52	2.11	1.92
	2月	2.445	95.614	19.936	117.994	13.85	1.55	2.21	1.92

		診療諸率							
		1日当たり費用額				1人当たり費用額			
		入院	入院外	歯科	計	入院	入院外	歯科	計
平成18年度		27,680	6,278	6,597	9,343	119,217	135,851	30,405	285,473
19		28,310	6,479	6,647	9,621	123,965	140,867	30,235	295,068
20		28,826	7,291	6,726	10,426	117,013	134,534	30,617	282,163
21		29,896	8,195	6,869	11,309	118,565	141,613	30,792	290,970
22		31,519	8,633	6,858	11,888	115,888	135,248	28,875	280,011
23		32,049	8,689	7,166	12,019	111,096	130,361	28,742	270,200
平成23年度	3月	31,191	8,525	7,195	12,103	9,341	10,202	2,102	21,645
	4月	31,126	8,439	7,093	11,555	8,130	10,333	2,059	20,522
	5月	29,185	9,012	7,186	11,980	8,060	10,171	2,101	20,331
	6月	37,109	8,571	7,043	12,538	9,949	10,332	2,316	22,597
	7月	31,730	8,735	6,985	11,906	8,677	10,518	2,276	21,471
	8月	33,413	8,743	7,070	12,249	9,183	10,573	2,151	21,907
	9月	33,554	8,787	6,988	12,219	9,087	10,623	2,178	21,888
	10月	29,835	8,531	7,372	11,280	8,132	11,299	2,672	22,103
	11月	31,787	8,567	7,210	11,894	9,488	11,115	2,495	23,098
	12月	32,662	8,711	7,223	12,192	10,529	11,811	2,732	25,073
	1月	30,851	9,006	7,267	12,437	9,692	10,550	2,481	22,723
	2月	32,281	8,692	7,275	11,949	10,931	12,885	3,203	27,020

統 計 表

(事 業 勘 定)

保険者別一般状況

(第5表)

第5表 保険者別一般状況

(単位：世帯、人)

保険者番号	保険者名	事業開始 昭和 年月日	世帯数	(再掲)退職世帯数			被保険者数 (総数：一般・退職)				
				単独 世帯	混合 世帯	計	総数 (①+②)	(再掲) 未就学児	(再掲) 前期 高齢者	(再掲) 70歳以上 一般	(再掲) 70歳以上 現役並み 所得者
県計	—	—	213,081	12,001	6,830	18,831	378,765	9,756	123,547	60,781	2,096
市町村計	—	—	210,583	12,001	6,830	18,831	374,963	9,652	123,273	60,751	1,996
市計	—	—	161,295	9,492	5,383	14,875	282,769	7,151	95,061	46,874	1,622
町村計	—	—	49,288	2,509	1,447	3,956	92,194	2,501	28,212	13,877	374
001	盛岡市	29. 2. 1	41,159	2,478	853	3,331	67,802	1,820	22,902	10,769	594
002	宮古市	24. 7. 11	11,097	599	291	890	19,857	493	6,626	3,341	100
003	大船渡市	27. 4. 1	7,382	434	320	754	13,879	313	4,627	2,268	77
004	奥州市	30. 4. 1	19,821	1,180	760	1,940	35,780	900	12,175	6,234	175
005	花巻市	29. 4. 1	14,920	1,166	639	1,805	26,099	586	9,642	4,686	143
006	北上市	29. 4. 1	12,702	852	557	1,409	21,591	576	7,248	3,485	135
007	久慈市	29. 11. 3	7,013	120	91	211	12,999	445	3,451	1,683	55
008	遠野市	29. 12. 1	5,090	324	237	561	9,063	179	3,193	1,615	42
009	一関市	30. 1. 1	20,405	1,352	988	2,340	36,812	905	12,025	6,061	130
010	陸前高田市	30. 1. 1	4,081	211	171	382	7,715	181	2,525	1,294	26
011	釜石市	30. 1. 1	7,113	345	153	498	11,562	221	4,681	2,419	78
013	二戸市	30. 3. 10	5,631	186	154	340	10,520	299	3,121	1,525	38
014	雫石町	30. 4. 1	2,911	181	87	268	5,415	128	1,710	847	26
015	葛巻町	30. 7. 15	1,525	77	39	116	2,910	64	887	460	13
016	岩手町	30. 7. 21	2,761	138	86	224	5,433	170	1,468	777	19
017	八幡平市	31. 9. 30	4,881	245	169	414	9,090	233	2,845	1,494	29
018	滝沢村	30. 4. 1	7,015	459	219	678	12,422	427	3,834	1,680	58
021	紫波町	30. 4. 1	4,639	377	185	562	8,512	209	2,931	1,353	34
022	矢巾町	30. 3. 1	3,302	247	149	396	5,968	159	1,912	841	47
030	西和賀町	24. 4. 1	1,043	43	43	86	1,779	33	773	410	3
031	金ヶ崎町	30. 4. 1	2,277	153	98	251	4,179	107	1,442	751	32
036	平泉町	30. 4. 15	1,331	98	72	170	2,455	44	799	391	15
043	住田町	30. 4. 1	1,104	73	56	129	1,981	37	698	380	2
045	大槌町	30. 4. 1	2,783	59	17	76	4,910	123	1,543	786	10
048	山田町	30. 3. 1	3,912	157	76	233	7,741	223	2,199	1,044	21
049	岩泉町	31. 9. 30	2,150	77	39	116	3,769	78	1,370	759	14
050	田野畑村	23. 9. 1	730	19	15	34	1,413	32	402	205	6
051	普代村	28. 4. 1	656	11	17	28	1,349	50	325	171	7
054	軽米町	30. 1. 1	2,111	72	39	111	4,220	120	1,145	580	15
055	洋野町	24. 5. 1	4,040	111	83	194	8,398	259	2,021	1,013	26
056	野田村	23. 10. 1	926	28	28	56	1,920	54	476	235	5
059	九戸村	30. 4. 1	1,220	27	30	57	2,364	75	758	415	4
062	一戸町	32. 11. 1	2,852	102	69	171	5,056	109	1,519	779	17
301	医師国保	33. 4. 1	2,498	—	—	—	3,802	104	274	30	100

(注) 「世帯数」(25項) から「標準負担額の減額状況」(27項) までの項は年度平均である。

第5表 保険者別一般状況

(単位：人)

保険者番号	保険者名	(再掲)退職被保険者数				(再掲)一般被保険者数				
		退職被保険者	退職被扶養者	計 ①	(再掲) 未就学児	総数 ②	(再掲) 未就学児	(再掲) 前期高齢者	(再掲) 70歳以上 一般	(再掲) 70歳以上 現役並み 所得者
県計		20,260	6,427	26,687	31	352,078	9,725	123,547	60,781	2,096
市町村計		20,260	6,427	26,687	31	348,276	9,621	123,273	60,751	1,996
市計		16,022	4,957	20,979	22	261,790	7,129	95,061	46,874	1,622
町村計		4,238	1,470	5,708	9	86,486	2,492	28,212	13,877	374
001	盛岡市	3,527	1,444	4,971	4	62,831	1,816	22,902	10,769	594
002	宮古市	936	349	1,285	2	18,572	491	6,626	3,341	100
003	大船渡市	812	214	1,026	0	12,853	313	4,627	2,268	77
004	奥州市	2,106	614	2,720	3	33,060	897	12,175	6,234	175
005	花巻市	1,990	569	2,559	3	23,540	583	9,642	4,686	143
006	北上市	1,529	349	1,878	0	19,713	576	7,248	3,485	135
007	久慈市	217	75	292	0	12,707	445	3,451	1,683	55
008	遠野市	618	124	742	2	8,321	177	3,193	1,615	42
009	一関市	2,553	702	3,255	5	33,557	900	12,025	6,061	130
010	陸前高田市	412	120	532	2	7,183	179	2,525	1,294	26
011	釜石市	524	163	687	0	10,875	221	4,681	2,419	78
013	二戸市	361	103	464	1	10,056	298	3,121	1,525	38
014	雫石町	290	109	399	0	5,016	128	1,710	847	26
015	葛巻町	121	41	162	1	2,748	63	887	460	13
016	岩手町	243	69	312	0	5,121	170	1,468	777	19
017	八幡平市	437	131	568	0	8,522	233	2,845	1,494	29
018	滝沢村	717	286	1,003	1	11,419	426	3,834	1,680	58
021	紫波町	613	220	833	0	7,679	209	2,931	1,353	34
022	矢巾町	432	130	562	1	5,406	158	1,912	841	47
030	西和賀町	91	13	104	0	1,675	33	773	410	3
031	金ヶ崎町	274	89	363	4	3,816	103	1,442	751	32
036	平泉町	182	63	245	0	2,210	44	799	391	15
043	住田町	145	25	170	0	1,811	37	698	380	2
045	大槌町	82	40	122	0	4,788	123	1,543	786	10
048	山田町	243	134	377	1	7,364	222	2,199	1,044	21
049	岩泉町	119	43	162	0	3,607	78	1,370	759	14
050	田野畑村	36	12	48	0	1,365	32	402	205	6
051	普代村	28	7	35	0	1,314	50	325	171	7
054	軽米町	116	39	155	0	4,065	120	1,145	580	15
055	洋野町	202	78	280	0	8,118	259	2,021	1,013	26
056	野田村	58	15	73	0	1,847	54	476	235	5
059	九戸村	67	7	74	0	2,290	75	758	415	4
062	一戸町	179	50	229	1	4,827	108	1,519	779	17
301	医師国保	0	0	-	-	3,802	104	274	30	100

(注) 「世帯数」(25項) から「標準負担額の減額状況」(27項) までの項は年度平均である。

第5表 保険者別一般状況

(単位：人、保険者、円)

保険者番号	保険者名	介護保険第2号被保険者数	長期高額疾病該当者数			標準負担額の減額状況	事務職員数	その他給付の状況				
			退職以外	退職	計			出産育児		葬祭	傷病	その他
県計		156,316	853	132	985	8,448	261	34	34	34	0	0
市町村計		154,639	849	132	981	8,448	256	33	33	33	0	0
市計		115,181	660	93	753	5,895	176	13	13	13	0	0
町村計		39,458	189	39	228	2,553	80	20	20	20	0	0
001	盛岡市	25,810	161	22	183	1,210	30	420,000	390,000	30,000	0	0
002	宮古市	8,349	57	10	67	274	11	420,000	390,000	30,000	0	0
003	大船渡市	5,819	37	2	39	635	8	420,000	390,000	30,000	0	0
004	奥州市	14,597	85	8	93	578	33	420,000	390,000	30,000	0	0
005	花巻市	10,300	48	11	59	546	25	420,000	390,000	30,000	0	0
006	北上市	8,586	46	7	53	306	12	420,000	390,000	50,000	0	0
007	久慈市	5,599	20	0	20	404	9	420,000	390,000	30,000	0	0
008	遠野市	3,944	28	2	30	278	6	420,000	390,000	30,000	0	0
009	一関市	15,846	81	17	98	929	1	420,000	390,000	30,000	0	0
010	陸前高田市	3,281	5	1	6	123	17	420,000	390,000	30,000	0	0
011	釜石市	4,572	33	7	40	195	4	420,000	390,000	30,000	0	0
013	二戸市	4,598	29	1	30	181	5	420,000	390,000	30,000	0	0
014	雫石町	2,405	14	3	17	137	6	420,000	390,000	30,000	0	0
015	葛巻町	1,302	4	1	5	48	3	420,000	390,000	20,000	0	0
016	岩手町	2,410	9	2	11	272	6	420,000	390,000	30,000	0	0
017	八幡平市	3,880	30	5	35	236	15	420,000	390,000	30,000	0	0
018	滝沢村	4,898	28	13	41	179	5	420,000	390,000	30,000	0	0
021	紫波町	3,503	17	7	24	315	4	420,000	390,000	30,000	0	0
022	矢巾町	2,392	12	1	13	88	8	420,000	390,000	30,000	0	0
030	西和賀町	733	3	1	4	64	2	420,000	390,000	30,000	0	0
031	金ヶ崎町	1,675	11	4	15	69	5	420,000	390,000	30,000	0	0
036	平泉町	1,082	7	0	7	56	2	420,000	390,000	30,000	0	0
043	住田町	858	5	1	6	259	2	420,000	390,000	30,000	0	0
045	大槌町	2,094	14	0	14	81	4	420,000	390,000	30,000	0	0
048	山田町	3,333	13	0	13	148	7	420,000	390,000	30,000	0	0
049	岩泉町	1,621	12	3	15	159	6	420,000	390,000	30,000	0	0
050	田野畑村	650	2	0	2	22	2	420,000	390,000	30,000	0	0
051	普代村	614	1	0	1	19	1	420,000	390,000	30,000	0	0
054	軽米町	1,912	7	0	7	165	5	420,000	390,000	30,000	0	0
055	洋野町	3,751	17	1	18	248	5	420,000	390,000	30,000	0	0
056	野田村	871	2	0	2	49	1	420,000	390,000	30,000	0	0
059	九戸村	1,031	3	1	4	40	1	420,000	390,000	30,000	0	0
062	一戸町	2,323	8	1	9	135	5	420,000	390,000	30,000	0	0
301	医師国保	1,677	4	0	4	0	5	420,000	390,000	※	0	0

(注) 「世帯数」(25項)から「標準負担額の減額状況」(27項)までの項は年度平均である。

(注) 「事務職員数」は年度末現在である。

(注) その他の保険給付は1件当たり給付額である。

(注) 医師国保組合の葬祭費の給付については、
第1種組合員300,000円、第1種家族及び第2種組合員100,000円、第2種家族50,000円である。

統 計 表

(事 業 勘 定)

保険者別経理状況

(第6～7表)

第6表 保険者別経理状況

(単位：千円)

保険者番号	保険者名	収入								
		保 険 料 (税)								
		一般被保険者				退職被保険者等				計
		医療分	後期分	介護分	計	医療分	後期分	介護分	計	
県計		17,440,380	5,200,391	2,164,318	24,805,089	1,664,329	511,272	487,113	2,662,715	27,467,804
市町村計		17,002,752	5,068,641	2,098,857	24,170,251	1,664,329	511,272	487,113	2,662,715	26,832,966
市計		13,040,987	3,791,736	1,530,473	18,363,196	1,326,557	405,858	386,223	2,118,638	20,481,834
町村計		3,961,765	1,276,905	568,385	5,807,055	337,772	105,414	100,890	544,076	6,351,131
001	盛岡市	3,625,045	1,051,828	375,029	5,051,902	360,566	105,796	102,701	569,063	5,620,965
002	宮古市	768,921	137,021	89,089	995,032	72,244	12,495	18,407	103,147	1,098,179
003	大船渡市	417,759	121,844	40,259	579,863	48,504	14,174	10,489	73,166	653,029
004	奥州市	1,883,702	628,033	232,192	2,743,927	184,826	63,131	52,774	300,730	3,044,657
005	花巻市	1,251,338	383,460	127,363	1,762,161	160,206	49,646	43,078	252,931	2,015,092
006	北上市	924,425	352,821	121,436	1,398,682	129,189	52,752	48,461	230,401	1,629,083
007	久慈市	681,781	137,821	67,596	887,198	18,246	3,712	3,324	25,282	912,480
008	遠野市	399,945	95,206	54,846	549,997	43,132	10,477	12,133	65,742	615,738
009	一関市	1,583,748	501,501	217,085	2,302,334	186,916	60,480	57,687	305,083	2,607,417
010	陸前高田市	194,901	66,306	25,455	286,662	25,669	8,892	7,229	41,789	328,451
011	釜石市	335,500	87,541	42,695	465,736	29,676	7,842	10,839	48,357	514,093
013	二戸市	571,083	113,762	82,821	767,665	33,967	6,774	9,801	50,543	818,208
014	雫石町	236,781	85,930	25,142	347,853	23,864	8,991	5,214	38,069	385,921
015	葛巻町	139,211	44,378	27,118	210,707	9,486	3,100	3,245	15,832	226,539
016	岩手町	232,578	77,625	44,854	355,058	14,759	5,181	5,328	25,268	380,326
017	八幡平市	402,838	114,591	54,607	572,037	33,417	9,687	9,301	52,405	624,442
018	滝沢村	676,438	183,540	78,042	938,020	71,123	19,748	21,092	111,962	1,049,983
021	紫波町	404,950	105,185	52,525	562,661	51,840	13,516	16,125	81,481	644,142
022	矢巾町	360,335	84,117	36,728	481,181	44,304	10,417	11,422	66,143	547,324
030	西和賀町	87,743	28,574	7,925	124,243	5,601	1,877	1,019	8,498	132,740
031	金ヶ崎町	212,679	55,926	20,246	288,851	25,902	6,809	5,873	38,584	327,434
036	平泉町	84,070	40,769	16,426	141,266	9,432	4,804	4,330	18,565	159,831
043	住田町	70,190	32,778	13,099	116,068	7,712	3,738	3,125	14,575	130,643
045	大槌町	115,371	41,226	16,506	173,104	5,233	1,460	1,255	7,948	181,051
048	山田町	202,830	56,266	39,291	298,387	14,601	4,226	5,446	24,273	322,659
049	岩泉町	92,450	65,997	22,804	181,251	5,820	4,527	3,005	13,352	194,603
050	田野畑村	43,105	17,652	10,505	71,262	1,508	648	762	2,918	74,180
051	普代村	64,349	15,530	7,456	87,335	1,923	473	418	2,814	90,149
054	軽米町	184,076	58,446	27,975	270,497	8,959	2,934	2,499	14,392	284,889
055	洋野町	382,362	172,536	57,590	612,488	15,349	7,208	4,164	26,722	639,210
056	野田村	67,173	15,462	6,503	89,138	4,122	902	642	5,667	94,805
059	九戸村	79,899	39,572	15,904	135,375	3,092	1,591	1,189	5,872	141,247
062	一戸町	225,173	55,396	41,744	322,312	13,142	3,265	4,735	21,143	343,455
301	医師国保	437,628	131,750	65,460	634,838	—	—	—	—	634,838

(注) 保険料(税)について、医師国保は一般被保険者欄に医療分・後期分・介護分の合計値を記載。

第6表 保険者別経理状況

(単位：千円)

保険者番号	保険者名	収入								
		国庫支出金								
		事務費負担金	療養給付費等負担金	高額医療費共同事業負担金	特定健康検査等負担金	普通調整交付金	特別調整交付金	出産育児金等補助金	特別対策費補助金	計
県計		3,778	26,136,653	597,872	201,844	10,034,239	3,067,402	3,527,172	—	43,568,961
市町村計		—	25,936,913	597,356	201,078	10,034,239	3,067,402	3,501,510	—	43,338,498
市計		—	19,076,721	459,675	145,871	7,385,901	2,279,741	2,460,732	—	31,808,640
町村計		—	6,860,192	137,681	55,207	2,648,338	787,661	1,040,778	—	11,529,858
001	盛岡市	—	4,772,385	109,891	30,399	1,643,169	427,735	39,593	—	7,023,172
002	宮古市	—	1,395,251	32,770	9,566	531,328	362,705	706,271	—	3,037,891
003	大船渡市	—	884,196	27,203	3,790	339,034	199,979	581,606	—	2,035,808
004	奥州市	—	2,368,296	49,913	25,866	948,623	208,018	32,405	—	3,633,122
005	花巻市	—	1,594,346	42,589	18,832	659,419	122,387	730	—	2,438,303
006	北上市	—	1,412,830	32,485	11,549	562,453	55,444	1,080	—	2,075,841
007	久慈市	—	967,770	19,224	4,818	313,766	182,105	28,964	—	1,516,647
008	遠野市	—	580,926	16,272	5,541	246,563	94,775	5,601	—	949,678
009	一関市	—	2,300,524	58,415	19,261	1,010,969	155,830	50,119	—	3,595,118
010	陸前高田市	—	454,351	14,658	5,167	180,605	164,922	481,920	—	1,301,623
011	釜石市	—	790,660	21,814	2,664	327,089	242,879	530,953	—	1,916,060
013	二戸市	—	775,014	17,781	4,533	308,062	45,986	450	—	1,151,826
014	雫石町	—	426,366	8,773	5,339	163,560	15,182	150	—	619,370
015	葛巻町	—	216,563	6,841	1,384	77,164	26,673	212	—	328,837
016	岩手町	—	457,372	9,283	3,188	171,321	21,427	—	—	662,591
017	八幡平市	—	780,172	16,659	3,885	314,821	16,976	1,040	—	1,133,552
018	滝沢村	—	799,022	18,944	5,928	299,961	1,508	700	—	1,126,063
021	紫波町	—	621,690	13,316	5,103	258,249	20,301	3,941	—	922,599
022	矢巾町	—	429,092	7,907	4,581	155,630	10,993	260	—	608,463
030	西和賀町	—	144,869	3,687	1,847	56,633	21,208	70	—	228,313
031	金ヶ崎町	—	293,901	6,158	3,210	123,989	9,232	200	—	436,690
036	平泉町	—	164,711	2,810	1,386	66,217	816	144	—	236,084
043	住田町	—	153,416	4,302	1,415	75,849	16,851	5,165	—	256,998
045	大槌町	—	379,113	7,538	3,144	170,860	143,131	449,487	—	1,153,273
048	山田町	—	565,703	9,713	4,969	226,370	189,496	509,229	—	1,505,480
049	岩泉町	—	317,049	5,430	2,488	138,844	38,298	20,934	—	523,043
050	田野畑村	—	114,650	2,142	682	40,113	26,854	35,187	—	219,629
051	普代村	—	123,171	1,464	900	31,634	30,876	13,813	—	201,859
054	軽米町	—	303,685	5,491	2,407	121,368	3,613	542	—	437,107
055	洋野町	—	637,936	12,070	3,069	191,817	140,392	—	—	985,284
056	野田村	—	160,793	2,210	548	61,404	23,481	200	—	248,637
059	九戸村	—	164,014	3,031	1,032	74,584	359	275	—	243,294
062	一戸町	—	387,075	6,572	2,587	142,771	46,970	269	—	586,245
301	医師国保	3,778	199,740	516	766	—	—	25,662	—	230,463

第6表 保険者別経理状況

(単位：千円)

保険者番号	保険者名	収入								
		療養給付費 交付金	前期 高齢者 交付金	県支出金						連合会 支出金
				高額医療費 共同事業 負担金	特定健康 診査等 負担金	県普通調整 交付金	県特別調整 交付金	広域化等 支援基金 支出金	その他	
県計		8,514,164	31,132,553	597,356	196,196	4,368,481	728,096	—	—	—
市町村計		8,514,164	31,132,553	597,356	196,196	4,368,481	728,096	—	—	—
市計		6,605,109	24,389,414	459,675	142,551	3,210,171	399,857	—	—	—
町村計		1,909,054	6,743,139	137,681	53,645	1,158,310	328,239	—	—	—
001	盛岡市	1,691,011	6,144,838	109,891	30,339	823,370	53,608	—	—	—
002	宮古市	540,190	1,925,731	32,770	9,566	234,250	45,418	—	—	—
003	大船渡市	284,834	1,260,692	27,203	3,349	150,005	41,066	—	—	—
004	奥州市	721,608	2,871,546	49,913	25,866	389,924	35,157	—	—	—
005	花巻市	758,667	2,489,161	42,589	18,832	264,143	31,155	—	—	—
006	北上市	584,613	1,608,385	32,485	11,549	233,552	24,437	—	—	—
007	久慈市	113,020	680,876	19,224	4,818	162,196	24,008	—	—	—
008	遠野市	242,001	927,371	16,272	5,541	99,524	17,000	—	—	—
009	一関市	954,246	2,816,135	58,415	19,165	388,175	37,868	—	—	—
010	陸前高田市	195,615	776,822	14,658	3,086	79,040	23,156	—	—	—
011	釜石市	232,357	1,600,609	21,814	2,022	137,762	36,268	—	—	—
013	二戸市	103,451	732,737	17,781	4,533	127,187	16,511	—	—	—
014	雫石町	138,498	415,645	8,773	5,339	71,922	26,075	—	—	—
015	葛巻町	43,248	152,572	6,841	1,384	36,956	14,584	—	—	—
016	岩手町	85,611	240,045	9,283	3,188	74,752	17,605	—	—	—
017	八幡平市	183,496	554,511	16,659	3,885	121,043	14,205	—	—	—
018	滝沢村	409,996	1,092,758	18,944	5,928	139,943	13,183	—	—	—
021	紫波町	254,205	805,091	13,316	5,103	104,096	15,333	—	—	—
022	矢巾町	159,034	514,948	7,907	4,581	74,478	19,263	—	—	—
030	西和賀町	38,312	233,537	3,687	1,847	22,317	13,604	—	—	—
031	金ヶ崎町	125,619	358,212	6,158	3,210	46,565	15,846	—	—	—
036	平泉町	74,685	173,248	2,810	1,386	27,256	7,914	—	—	—
043	住田町	54,812	183,149	4,302	1,415	27,951	15,093	—	—	—
045	大槌町	49,925	434,630	7,538	1,746	63,687	20,428	—	—	—
048	山田町	129,296	529,727	9,713	4,969	98,568	34,762	—	—	—
049	岩泉町	70,391	283,122	5,430	2,407	54,267	15,575	—	—	—
050	田野畑村	23,183	81,986	2,142	599	18,641	13,522	—	—	—
051	普代村	5,701	67,555	1,464	900	18,721	12,791	—	—	—
054	軽米町	50,710	191,374	5,491	2,407	51,390	15,655	—	—	—
055	洋野町	74,488	362,296	12,070	3,069	105,967	16,550	—	—	—
056	野田村	27,083	79,516	2,210	548	27,800	14,594	—	—	—
059	九戸村	24,781	164,540	3,031	1,032	28,025	13,765	—	—	—
062	一戸町	69,476	379,187	6,572	2,587	65,008	12,097	—	—	—
301	医師国保	—	—	—	—	—	—	—	—	—

第6表 保険者別経理状況

(単位：千円)

保険者番号	保険者名	収入								
		共同事業交付金		繰入金						
		高額医療費 共同事業 交付金	保険財政 共同安定化 事業交付金	一般会計						その他
				保険基盤安定 (保険者支援分)	保険基盤安定 (保険税軽減分)	基準超過 費用	職員 給与費等	出産育児 一時金等	財政安定化 支援事業	
県計		2,399,655	13,381,161	4,293,554	885,026	-	1,129,497	343,201	1,824,193	1,248,734
市町村計		2,392,638	13,381,161	4,293,554	885,026	-	1,129,497	343,201	1,824,193	1,248,734
市計		1,752,622	9,687,933	3,258,837	670,437	-	810,082	247,652	1,373,913	983,186
町村計		640,016	3,693,229	1,034,717	214,589	-	319,415	95,549	450,280	265,548
001	盛岡市	459,820	2,436,745	761,933	160,168	-	311,672	63,240	331,249	380,000
002	宮古市	140,446	833,699	212,197	46,532	-	96,095	17,535	77,717	-
003	大船渡市	92,659	463,077	141,810	28,749	-	71,204	10,801	69,227	-
004	奥州市	210,660	1,068,780	475,801	73,038	-	35,913	33,140	224,772	403,186
005	花巻市	125,662	736,411	281,518	70,170	-	52,788	19,438	142,589	-
006	北上市	104,218	613,414	260,217	52,490	-	38,084	21,552	118,000	-
007	久慈市	77,576	481,585	164,174	33,303	-	-	15,793	87,806	-
008	遠野市	70,813	358,176	101,362	21,510	-	37,223	7,900	54,305	-
009	一関市	201,002	1,125,950	413,870	90,553	-	49,767	26,387	108,862	-
010	陸前高田市	58,807	287,308	83,150	17,940	-	10,708	4,373	39,511	-
011	釜石市	74,370	512,423	116,959	24,133	-	73,410	9,506	-	-
013	二戸市	67,093	365,680	132,041	28,425	-	21,718	10,880	60,947	-
014	雫石町	36,421	225,646	56,847	11,452	-	14,601	4,100	26,775	80,999
015	葛巻町	24,916	115,530	32,723	7,069	-	27,862	3,280	15,402	51,105
016	岩手町	38,458	221,612	60,842	12,191	-	7,918	4,800	27,803	-
017	八幡平市	69,495	404,683	113,804	23,427	-	11,500	7,106	58,927	200,000
018	滝沢村	96,355	399,180	128,072	27,482	-	65,702	18,040	44,403	-
021	紫波町	63,584	340,456	95,355	19,960	-	24,199	9,021	52,477	-
022	矢巾町	43,500	212,835	57,969	14,513	-	15,611	8,000	9,386	-
030	西和賀町	14,816	74,622	28,380	5,957	-	15,663	820	-	-
031	金ヶ崎町	26,523	140,208	54,600	9,321	-	10,956	5,467	26,482	-
036	平泉町	19,836	80,258	25,097	5,588	-	5,216	540	12,297	-
043	住田町	8,678	96,223	27,907	5,892	-	-	4,637	15,151	-
045	大槌町	36,093	271,829	72,370	13,931	-	8,117	5,324	44,033	-
048	山田町	68,912	344,817	82,762	15,573	-	12,021	5,740	38,302	-
049	岩泉町	23,003	209,806	43,707	8,947	-	55,672	4,100	24,859	-
050	田野畑村	5,651	72,638	14,780	3,530	-	7,792	1,093	6,930	10,378
051	普代村	16,726	59,789	12,791	3,527	-	-	2,167	500	-
054	軽米町	21,115	148,668	46,382	10,007	-	9,934	5,580	21,897	-
055	洋野町	49,908	307,495	83,437	16,104	-	12,315	7,260	31,576	50,000
056	野田村	12,140	90,015	21,730	4,315	-	6,482	1,880	9,340	42,518
059	九戸村	11,261	77,671	27,054	5,938	-	10,728	2,180	14,044	30,380
062	一戸町	22,121	203,931	61,913	13,291	-	8,626	1,520	28,621	168
301	医師国保	7,017	-	-	-	-	-	-	-	-

第6表 保険者別経理状況

(単位：千円)

保険者番号	保険者名	収入						
		繰入金	その他の収入	小計 A (単年度収入)	基金等繰入金 C	繰越金 D	市町村債 E	収入合計 (A+C+D+E)
		直診勘定						
県計		—	514,126	142,592,757	837,426	3,490,804	—	146,920,987
市町村計		—	511,016	141,717,329	837,426	3,339,480	—	145,894,235
市計		—	345,701	106,627,615	483,043	1,826,263	—	108,936,921
町村計		—	165,314	35,089,714	354,383	1,513,217	—	36,957,314
001	盛岡市	—	96,429	26,498,451	—	78,174	—	26,576,625
002	宮古市	—	21,157	8,369,373	—	4,717	—	8,374,090
003	大船渡市	—	14,403	5,347,915	—	—	—	5,347,915
004	奥州市	—	44,278	13,341,363	—	164,261	—	13,505,624
005	花巻市	—	41,676	9,528,194	—	359,043	—	9,887,237
006	北上市	—	38,837	7,446,758	—	186,583	—	7,633,342
007	久慈市	—	6,100	4,299,605	—	25,855	—	4,325,460
008	遠野市	—	8,648	3,533,064	—	81,468	—	3,614,532
009	一関市	—	35,738	12,528,668	395,488	407,758	—	13,331,914
010	陸前高田市	—	8,319	3,232,567	4,000	117,468	—	3,354,036
011	釜石市	—	7,548	5,279,335	—	266,226	—	5,545,561
013	二戸市	—	11,432	3,670,450	—	78,830	—	3,749,280
014	雫石町	—	7,477	2,135,862	—	87,589	—	2,223,451
015	葛巻町	—	1,350	1,090,198	20,000	—	—	1,110,198
016	岩手町	—	4,573	1,851,599	80,000	60,648	—	1,992,247
017	八幡平市	—	11,136	3,551,871	83,555	55,878	—	3,691,305
018	滝沢村	—	15,216	4,651,247	73,008	160,167	—	4,884,422
021	紫波町	—	8,532	3,377,468	—	200,359	—	3,577,827
022	矢巾町	—	12,882	2,310,694	—	210,695	—	2,521,389
030	西和賀町	—	1,546	816,161	—	176,937	—	993,098
031	金ヶ崎町	—	4,921	1,598,212	—	29,243	—	1,627,455
036	平泉町	—	2,217	834,263	29,800	28,927	—	892,990
043	住田町	—	2,752	835,602	—	7,203	—	842,805
045	大槌町	—	3,322	2,367,296	—	52,506	—	2,419,802
048	山田町	—	2,851	3,206,152	—	40,714	—	3,246,866
049	岩泉町	—	4,546	1,523,479	50,000	2,172	—	1,575,651
050	田野畑村	—	1,034	557,707	10,000	30,448	—	598,155
051	普代村	—	4,403	499,043	—	49,833	—	548,876
054	軽米町	—	4,790	1,307,396	—	126,889	—	1,434,285
055	洋野町	—	9,938	2,766,968	30,000	166,694	—	2,963,662
056	野田村	—	64,732	748,345	—	52,959	—	801,305
059	九戸村	—	2,543	801,512	13,912	4,394	—	819,818
062	一戸町	—	5,692	1,810,509	47,663	24,840	—	1,883,013
301	医師国保	—	3,110	875,428	—	151,324	—	1,026,752

第6表 保険者別経理状況

(単位：千円)

保険者番号	保険者名	支出							
		総務費	保険給付費						
			一般被保険者分						
			療養給付費	療養費	小計	高額療養費	高額介護合算療養費	移送費	出産育児諸費
県計		1,610,498	78,848,265	610,366	79,458,631	8,180,114	1,705	533	539,923
市町村計		1,559,095	78,466,511	606,061	79,072,572	8,159,910	1,705	533	516,410
市計		1,183,925	58,990,162	478,464	59,468,626	6,110,452	1,091	519	381,109
町村計		375,170	19,476,349	127,597	19,603,947	2,049,458	614	14	135,301
001	盛岡市	408,027	14,693,531	106,898	14,800,430	1,631,715	312	—	96,766
002	宮古市	128,929	4,817,113	52,831	4,869,944	408,275	170	—	26,316
003	大船渡市	92,565	3,126,549	39,295	3,165,844	226,476	1	—	16,610
004	奥州市	93,199	6,853,853	50,245	6,904,098	752,771	297	—	51,004
005	花巻市	82,640	5,177,736	43,161	5,220,897	543,751	50	132	28,847
006	北上市	43,182	4,090,597	36,745	4,127,342	410,242	51	—	32,825
007	久慈市	44,449	2,466,836	11,361	2,478,197	293,009	73	—	24,295
008	遠野市	43,789	1,831,031	9,030	1,840,061	252,790	1	—	12,180
009	一関市	80,733	6,832,368	67,807	6,900,175	751,422	4	94	43,197
010	陸前高田市	21,643	1,895,763	18,864	1,914,627	94,906	—	—	6,724
011	釜石市	99,735	3,230,899	22,506	3,253,405	265,023	14	—	14,670
013	二戸市	29,344	2,017,314	14,188	2,031,502	233,965	71	293	16,770
014	雫石町	20,513	1,159,659	8,284	1,167,943	143,691	90	—	6,240
015	葛巻町	29,832	537,131	1,340	538,471	63,205	20	—	5,040
016	岩手町	13,316	1,057,282	5,405	1,062,687	128,448	30	—	6,300
017	八幡平市	15,689	1,956,572	5,533	1,962,105	246,107	46	—	10,907
018	滝沢村	63,951	2,396,620	17,716	2,414,336	275,553	122	14	27,630
021	紫波町	24,260	1,848,657	10,143	1,858,799	225,714	2	—	12,930
022	矢巾町	19,201	1,280,121	10,585	1,290,707	135,903	—	—	10,080
030	西和賀町	19,330	473,293	697	473,990	60,872	152	—	1,260
031	金ヶ崎町	10,596	844,168	6,485	850,653	91,599	—	—	6,690
036	平泉町	8,879	475,390	2,466	477,857	53,348	—	—	810
043	住田町	5,863	454,351	4,507	458,858	55,459	7	—	1,260
045	大槌町	10,374	1,453,058	5,694	1,458,753	60,507	3	—	8,197
048	山田町	18,735	1,900,303	15,787	1,916,090	110,103	—	—	8,820
049	岩泉町	54,150	847,547	4,779	852,326	109,368	94	—	6,250
050	田野畑村	12,210	329,469	838	330,307	30,324	—	—	1,680
051	普代村	9,337	272,081	2,642	274,723	32,656	2	—	3,360
054	軽米町	11,159	735,531	4,327	739,858	89,929	—	—	8,790
055	洋野町	16,770	1,510,431	10,349	1,520,780	168,765	25	—	10,890
056	野田村	6,482	416,417	3,459	419,876	36,172	—	—	2,910
059	九戸村	7,912	448,724	3,771	452,496	53,578	67	—	3,360
062	一戸町	12,302	1,036,114	8,325	1,044,439	124,264	—	—	2,804
301	医師国保	51,403	381,754	4,305	386,059	20,204	—	—	23,513

第6表 保険者別経理状況

(単位：千円)

保険者番号	保険者名	支出								
		保険給付費								
		一般被保険者分				退職被保険者等分				
		葬祭諸費	育児諸費	その他	計	療養給付費 療養費	高額療養費	高額介護	移送費	小計
県計		115,880	—	3,510	88,300,295	6,771,757	817,455	112	—	7,589,324
市町村計		113,380	—	10	87,864,520	6,771,757	817,455	112	—	7,589,324
市計		82,110	—	8	66,043,915	5,258,015	625,975	112	—	5,884,102
町村計		31,270	—	1	21,820,604	1,513,741	191,480	—	—	1,705,222
001	盛岡市	12,360	—	—	16,541,583	1,366,236	187,216	—	—	1,553,452
002	宮古市	7,740	—	—	5,312,445	385,366	37,455	—	—	422,821
003	大船渡市	5,250	—	—	3,414,180	284,045	19,342	—	—	303,387
004	奥州市	6,360	—	—	7,714,530	590,730	65,972	7	—	656,708
005	花巻市	5,490	—	—	5,799,168	589,704	78,577	106	—	668,386
006	北上市	6,000	—	—	4,576,459	464,625	60,916	—	—	525,541
007	久慈市	2,010	—	—	2,797,583	80,461	8,715	—	—	89,175
008	遠野市	1,830	—	—	2,106,863	199,980	26,758	—	—	226,739
009	一関市	7,500	—	—	7,702,392	717,121	85,186	—	—	802,306
010	陸前高田市	14,850	—	—	2,031,107	157,427	11,840	—	—	169,266
011	釜石市	9,030	—	—	3,542,141	169,677	15,495	—	—	185,172
013	二戸市	1,650	—	8	2,284,259	98,653	8,630	—	—	107,284
014	雫石町	1,200	—	—	1,319,163	114,429	18,204	—	—	132,633
015	葛巻町	580	—	—	607,316	34,762	3,762	—	—	38,524
016	岩手町	960	—	—	1,198,425	68,584	7,793	—	—	76,377
017	八幡平市	2,040	—	—	2,221,205	153,991	19,874	—	—	173,865
018	滝沢村	2,220	—	—	2,719,875	299,730	52,691	—	—	352,421
021	紫波町	1,650	—	—	2,099,095	207,518	23,909	—	—	231,427
022	矢巾町	1,410	—	—	1,438,099	134,269	14,422	—	—	148,690
030	西和賀町	600	—	—	536,874	29,505	3,708	—	—	33,213
031	金ヶ崎町	930	—	—	949,871	113,939	17,662	—	—	131,601
036	平泉町	450	—	—	532,465	45,926	3,738	—	—	49,664
043	住田町	510	—	—	516,094	42,522	5,145	—	—	47,667
045	大槌町	4,350	—	—	1,531,809	37,328	628	—	—	37,957
048	山田町	10,200	—	—	2,045,213	97,598	3,862	—	—	101,460
049	岩泉町	840	—	—	968,879	63,675	9,831	—	—	73,506
050	田野畑村	510	—	—	362,821	17,098	2,929	—	—	20,028
051	普代村	300	—	—	311,042	4,546	27	—	—	4,572
054	軽米町	720	—	—	839,297	38,585	5,581	—	—	44,166
055	洋野町	1,380	—	—	1,701,840	70,399	6,301	—	—	76,700
056	野田村	450	—	—	459,408	18,181	822	—	—	19,003
059	九戸村	540	—	—	510,040	25,150	5,146	—	—	30,296
062	一戸町	1,470	—	1	1,172,978	49,998	5,318	—	—	55,316
301	医師国保	2,500	—	3,500	435,775	—	—	—	—	—

第6表 保険者別経理状況

(単位：千円)

保険者番号	保険者名	支出							
		保険給付費		後期高齢者支援金等			前期高齢者給付金等		
		審査支払手数料	計	後期高齢者支援金	事務費拠出金	計	前期高齢者納付金	事務費拠出金	計
県計		178,515	96,068,133	16,997,357	1,691	16,999,049	116,392	1,653	118,045
市町村計		177,295	95,631,138	16,821,548	1,675	16,823,223	48,258	1,637	49,894
市計		137,086	72,065,104	12,715,516	1,260	12,716,776	36,471	1,232	37,702
町村計		40,209	23,566,035	4,106,032	415	4,106,447	11,787	405	12,192
001	盛岡市	36,307	18,131,341	3,003,184	294	3,003,478	8,608	287	8,895
002	宮古市	9,258	5,744,523	869,622	88	869,710	2,497	86	2,583
003	大船渡市	6,295	3,723,863	594,081	59	594,140	1,705	58	1,763
004	奥州市	17,354	8,388,593	1,675,712	162	1,675,875	4,801	159	4,960
005	花巻市	14,629	6,482,183	1,204,880	118	1,204,998	3,454	115	3,569
006	北上市	10,904	5,112,905	1,004,931	95	1,005,026	2,877	93	2,970
007	久慈市	4,683	2,891,442	560,630	59	560,689	1,613	58	1,670
008	遠野市	3,827	2,337,428	417,445	43	417,488	1,199	42	1,241
009	一関市	15,949	8,520,647	1,636,506	165	1,636,670	4,697	161	4,858
010	陸前高田市	3,363	2,203,737	336,179	35	336,214	966	34	1,000
011	釜石市	5,519	3,732,833	529,721	52	529,773	1,519	51	1,570
013	二戸市	4,748	2,396,291	480,317	49	480,366	1,379	48	1,427
014	雫石町	2,292	1,454,088	249,163	24	249,187	714	24	738
015	葛巻町	1,091	646,931	133,160	14	133,174	383	13	396
016	岩手町	2,110	1,276,911	248,536	25	248,561	713	24	738
017	八幡平市	4,248	2,399,319	402,307	41	402,348	1,156	40	1,196
018	滝沢村	6,184	3,078,480	539,823	52	539,875	1,546	51	1,597
021	紫波町	3,696	2,334,218	388,711	37	388,749	1,113	36	1,150
022	矢巾町	3,114	1,589,904	258,836	26	258,862	742	25	768
030	西和賀町	939	571,026	77,858	8	77,866	224	8	232
031	金ヶ崎町	2,101	1,083,574	184,226	18	184,244	529	18	547
036	平泉町	1,172	583,301	109,189	11	109,200	313	11	324
043	住田町	880	564,641	90,037	9	90,046	259	9	268
045	大槌町	2,136	1,571,901	212,105	22	212,127	610	22	632
048	山田町	3,310	2,149,984	347,638	35	347,674	998	34	1,033
049	岩泉町	1,349	1,043,734	169,768	18	169,786	488	17	506
050	田野畑村	563	383,412	59,008	6	59,014	170	6	176
051	普代村	498	316,112	57,679	6	57,686	166	6	172
054	軽米町	1,707	885,170	189,194	20	189,214	544	19	563
055	洋野町	2,977	1,781,517	376,898	39	376,937	1,083	38	1,120
056	野田村	697	479,108	87,180	9	87,189	251	9	259
059	九戸村	1,049	541,386	102,154	11	102,164	294	11	304
062	一戸町	2,343	1,230,637	224,868	24	224,891	647	23	670
301	医師国保	1,220	436,995	175,809	17	175,826	68,134	16	68,150

第6表 保険者別経理状況

(単位：千円)

保険者番号	保険者名	支出						
		老人保健拠出金			介護納付金	共同事業拠出金		
		医療費拠出金	事務費拠出金	計		高額医療費共同事業拠出金	保険財政共同安定化事業拠出金	その他
県計		520	1,083	1,602	8,115,622	2,397,899	13,362,905	807
市町村計		431	1,074	1,505	8,025,680	2,389,424	13,362,905	319
市計		365	813	1,178	5,984,844	1,838,699	10,011,532	313
町村計		66	261	326	2,040,836	550,726	3,351,373	6
001	盛岡市	—	186	186	1,319,985	439,564	2,349,824	11
002	宮古市	—	57	57	429,615	131,081	772,273	3
003	大船渡市	—	38	38	271,015	108,812	472,470	3
004	奥州市	—	103	103	788,241	199,654	1,178,779	—
005	花巻市	—	76	76	532,098	170,354	899,794	5
006	北上市	—	58	58	440,854	129,941	707,945	280
007	久慈市	—	36	36	292,070	76,894	467,711	1
008	遠野市	104	29	133	212,629	65,089	366,388	—
009	一関市	227	110	337	851,006	233,660	1,268,442	6
010	陸前高田市	34	23	57	156,238	58,632	283,425	1
011	釜石市	—	38	38	233,858	87,257	476,891	2
013	二戸市	0	32	32	243,802	71,124	399,027	1
014	雫石町	—	15	15	128,906	35,091	205,983	1
015	葛巻町	—	9	9	71,606	27,363	114,184	0
016	岩手町	—	16	16	129,485	37,133	196,699	0
017	八幡平市	—	27	27	213,432	66,636	368,564	—
018	滝沢村	—	29	29	256,738	75,776	382,085	2
021	紫波町	17	23	40	180,841	53,263	316,030	—
022	矢巾町	—	15	15	121,279	31,629	196,304	—
030	西和賀町	—	6	6	36,857	14,746	72,107	—
031	金ヶ崎町	—	12	12	86,369	24,632	135,622	—
036	平泉町	—	7	7	56,623	11,239	75,967	0
043	住田町	—	7	7	46,311	17,207	82,979	0
045	大槌町	—	15	15	98,319	30,152	219,947	1
048	山田町	—	22	22	165,762	38,850	284,832	—
049	岩泉町	—	12	12	84,081	21,720	174,426	0
050	田野畑村	—	4	4	32,370	8,569	54,143	—
051	普代村	—	4	4	30,919	5,857	47,241	—
054	軽米町	—	13	13	97,912	21,966	150,432	—
055	洋野町	—	23	23	196,356	48,280	292,003	—
056	野田村	—	6	6	48,310	8,841	66,164	0
059	九戸村	—	7	7	52,341	12,122	83,975	0
062	一戸町	48	16	64	119,450	26,289	200,250	—
301	医師国保	89	8	97	89,942	8,475	—	488

第6表 保険者別経理状況

(単位：千円)

保険者番号	保険者名	支出								
		保健事業費			直診勘定 繰出金	その他 の支出	小計 B (単年度支 出)	基金等 積立金 F	前年度 繰上 充用金 G	公債費 H
		特定健康審 査等事業費	保健 事業費	健康管理 センター 事業費						
県計		924,335	236,051	21,820	217,958	1,446,245	141,520,969	1,170,132	122,745	15,053
市町村計		922,867	199,381	21,820	217,958	1,431,303	140,636,512	1,170,132	122,745	15,053
市計		652,564	145,121	4,790	117,879	1,090,150	105,850,576	927,933	119,790	—
町村計		270,303	54,260	17,030	100,079	341,153	34,785,936	242,200	2,955	15,053
001	盛岡市	136,274	53,673	—	—	286,452	26,137,710	—	—	—
002	宮古市	33,023	21,881	—	22,319	80,952	8,236,950	4,717	—	—
003	大船渡市	6,818	5,648	—	12,079	25,310	5,314,523	0	119,790	—
004	奥州市	100,394	10,904	—	27,788	176,442	12,644,931	496,074	—	—
005	花巻市	87,322	18,521	—	—	99,418	9,580,978	779	—	—
006	北上市	84,918	—	—	—	75,649	7,603,728	260	—	—
007	久慈市	28,923	2,015	4,790	6,426	45,118	4,422,234	—	—	—
008	遠野市	21,819	3,739	—	5,507	16,815	3,492,065	69,067	—	—
009	一関市	76,714	15,243	—	20,850	134,692	12,843,859	356,528	—	—
010	陸前高田市	20,135	859	—	5,546	29,376	3,116,863	78	—	—
011	釜石市	14,680	7,282	—	—	47,669	5,231,589	388	—	—
013	二戸市	27,856	1,917	—	2,100	42,832	3,696,120	—	—	—
014	雫石町	20,840	1,537	—	—	19,019	2,135,918	2	—	—
015	葛巻町	7,916	487	—	26,442	849	1,059,190	4	2,955	15,000
016	岩手町	11,013	4,081	—	—	14,888	1,932,841	13	—	50
017	八幡平市	13,689	3,437	—	15,264	29,425	3,529,025	42	—	—
018	滝沢村	40,969	7,934	—	—	31,538	4,478,975	142,382	—	—
021	紫波町	24,964	2,076	—	—	22,542	3,348,133	300	—	2
022	矢巾町	24,921	12,570	—	—	13,315	2,268,768	34,509	—	—
030	西和賀町	9,137	495	—	—	39,058	840,860	92	—	—
031	金ヶ崎町	12,435	13,189	—	—	2,247	1,553,467	59	—	—
036	平泉町	7,326	—	—	—	13,109	865,974	11,843	—	—
043	住田町	5,335	224	—	—	10,094	822,975	28	—	—
045	大槌町	6,433	202	—	—	9,301	2,159,406	—	—	—
048	山田町	17,234	306	—	—	23,636	3,048,066	130	—	—
049	岩泉町	14,188	894	—	2,694	6,399	1,572,589	87	—	—
050	田野畑村	2,356	1,263	17,030	3,776	20,789	595,112	11	—	—
051	普代村	3,836	2,828	—	9,750	1,245	484,987	22,649	—	—
054	軽米町	12,544	451	—	—	25,473	1,394,896	—	—	—
055	洋野町	23,356	1,631	—	57,417	39,825	2,835,235	30,057	—	—
056	野田村	3,980	211	—	—	3,607	704,158	—	—	—
059	九戸村	5,907	1,064	—	—	11,821	819,004	5	—	—
062	一戸町	15,614	2,818	—	—	32,398	1,865,382	28	—	—
301	医師国保	1,468	36,670	—	—	14,943	884,457	—	—	—

第6表 保険者別経理状況

(単位：千円)

保険者番号	保険者名	支出合計 (B+F+G+H)	単年度収支差 (A-B)	収支差引残 (収入合計 -支出合計)	うち次年度 への繰越金 I	うち基金等 積立金 J	国庫支出金 精算額	療給交付金 精算額
県計		142,828,899	1,071,788	4,092,088	4,275,260	—	112	16
市町村計		141,944,442	1,080,817	3,949,793	4,132,965	—	114	16
市計		106,898,298	777,039	2,038,623	2,221,795	—	210	26
町村計		35,046,144	303,778	1,911,170	1,911,170	—	-95	-10
001	盛岡市	26,137,710	360,741	438,915	438,915	—	57,359	-89,656
002	宮古市	8,241,667	132,423	132,423	132,423	—	-1,831	139,174
003	大船渡市	5,434,313	33,393	-86,397	—	—	-15,413	-15,141
004	奥州市	13,141,005	696,432	364,619	364,619	—	58,194	-17,257
005	花巻市	9,581,758	-52,784	305,480	305,480	—	42,801	11,517
006	北上市	7,603,987	-156,970	29,354	29,354	—	11,985	3,692
007	久慈市	4,422,234	-122,630	-96,775	—	—	18,516	7,122
008	遠野市	3,561,132	40,999	53,401	53,401	—	-5,595	-23,469
009	一関市	13,200,387	-315,192	131,527	131,527	—	80,974	46,119
010	陸前高田市	3,116,941	115,704	237,094	237,094	—	19,369	-3,094
011	釜石市	5,231,977	47,746	313,585	313,585	—	-7,645	-11,539
013	二戸市	3,696,120	-25,670	53,160	53,160	—	-16,682	-9,713
014	雫石町	2,135,920	-56	87,530	87,530	—	-4,655	-6,630
015	葛巻町	1,077,149	31,008	33,049	33,049	—	-6,785	-1,440
016	岩手町	1,932,904	-81,242	59,342	59,342	—	-17,087	-5,669
017	八幡平市	3,529,067	22,846	162,238	162,238	—	-32,277	-11,717
018	滝沢村	4,621,356	172,273	263,066	263,066	—	-27,318	-10,219
021	紫波町	3,348,435	29,335	229,392	229,392	—	-23,180	-896
022	矢巾町	2,303,277	41,926	218,112	218,112	—	-16,419	-1,259
030	西和賀町	840,952	-24,699	152,146	152,146	—	15,448	3,976
031	金ヶ崎町	1,553,526	44,745	73,929	73,929	—	-24,888	-9,726
036	平泉町	877,817	-31,712	15,173	15,173	—	11,142	34,453
043	住田町	823,002	12,627	19,803	19,803	—	-1,083	1,685
045	大槌町	2,159,406	207,890	260,396	260,396	—	-14,365	1,421
048	山田町	3,048,196	158,086	198,670	198,670	—	126	-670
049	岩泉町	1,572,677	-49,110	2,974	2,974	—	-17,193	-8,860
050	田野畑村	595,124	-37,405	3,031	3,031	—	15,969	-857
051	普代村	507,636	14,056	41,240	41,240	—	-19,787	-38
054	軽米町	1,394,896	-87,500	39,388	39,388	—	16,762	2,590
055	洋野町	2,865,293	-68,268	98,369	98,369	—	15,020	-10,074
056	野田村	704,158	44,188	97,147	97,147	—	-8,603	3,553
059	九戸村	819,009	-17,491	809	809	—	7,390	-7,141
062	一戸町	1,865,410	-54,873	17,602	17,602	—	4,068	5,353
301	医師国保	884,457	-9,029	142,295	142,295	—	-2,473	0

第6表 保険者別経理状況

(単位：千円)

保険者番号	保険者名	基金等保有額及び市町村債（組合債）の状況							
		基金等保有額 (前年度末) K	基金等繰入額 C	基金等積立金 F	収支差引残のうち基金等積立金 J	その他増加額 L	その他減少額 M	基金等保有額 (K-C+F+J+L-M)	市町村債(組合債)残高
県計		7,685,053	837,426	1,170,132	—	380	0	8,018,140	—
市町村計		6,974,102	837,426	1,170,132	—	380	0	7,307,189	—
市計		5,145,064	483,043	927,933	—	380	0	5,590,333	—
町村計		1,829,039	354,383	242,200	—	—	—	1,716,856	—
001	盛岡市	—	—	—	—	—	—	—	—
002	宮古市	1,186,952	—	4,717	—	—	—	1,191,669	—
003	大船渡市	372	—	0	—	—	—	372	—
004	奥州市	112	—	496,074	—	—	—	496,186	—
005	花巻市	664,239	—	779	—	—	—	665,018	—
006	北上市	1,016,470	—	260	—	—	—	1,016,729	—
007	久慈市	24,781	—	—	—	—	—	24,781	—
008	遠野市	334,934	—	69,067	—	380	—	404,381	—
009	一関市	365,972	395,488	356,528	—	—	0	327,012	—
010	陸前高田市	432,310	4,000	78	—	—	—	428,388	—
011	釜石市	789,321	—	388	—	—	—	789,709	—
013	二戸市	246,045	—	—	—	—	—	246,045	—
014	雫石町	5,523	—	2	—	—	—	5,526	—
015	葛巻町	20,289	20,000	4	—	—	—	293	—
016	岩手町	90,020	80,000	13	—	—	—	10,033	—
017	八幡平市	83,555	83,555	42	—	—	—	42	—
018	滝沢村	215,326	73,008	142,382	—	—	—	284,699	—
021	紫波町	84,740	—	300	—	—	—	85,040	—
022	矢巾町	23,456	—	34,509	—	—	—	57,965	—
030	西和賀町	109,458	—	92	—	—	—	109,550	—
031	金ヶ崎町	49,021	—	59	—	—	—	49,080	—
036	平泉町	32,294	29,800	11,843	—	—	—	14,336	—
043	住田町	100,289	—	28	—	—	—	100,317	—
045	大槌町	201,089	—	—	—	—	—	201,089	—
048	山田町	133,591	—	130	—	—	—	133,721	—
049	岩泉町	283,622	50,000	87	—	—	—	233,709	—
050	田野畑村	30,139	10,000	11	—	—	—	20,150	—
051	普代村	111,548	—	22,649	—	—	—	134,197	—
054	軽米町	57,002	—	—	—	—	—	57,002	—
055	洋野町	122,819	30,000	30,057	—	—	—	122,876	—
056	野田村	35,008	—	—	—	—	—	35,008	—
059	九戸村	13,906	13,912	5	—	—	—	—	—
062	一戸町	109,900	47,663	28	—	—	—	62,265	—
301	医師国保	710,951	—	—	—	—	—	710,951	—

第6表 保険者別経理状況

(単位：千円)

保険者番号	保険者名	資産・負債等の状況（年度末現在）									
		資産					負債及び純資産				
		基金等保有額 a	次年度への繰越金 b	貸付金 c	その他の資産 d	資産合計 (a+b+c+d)	繰上充用金 (当年度赤字額) e	市町村債 (組合債) 残高 f	その他の負債 g	負債合計 (e+f+g)	純資産 (資産合計－ 負債合計)
県計		8,018,140	4,275,260	16,209	—	12,309,608	183,172	—	—	183,172	12,126,437
市町村計		7,307,189	4,132,965	16,209	—	11,456,363	183,172	—	—	183,172	11,273,191
市計		5,590,333	2,221,795	13,209	—	7,825,337	183,172	—	—	183,172	7,642,165
町村計		1,716,856	1,911,170	3,000	—	3,631,026	—	—	—	—	3,631,026
001	盛岡市	—	438,915	—	—	438,915	—	—	—	—	438,915
002	宮古市	1,191,669	132,423	—	—	1,324,091	—	—	—	—	1,324,091
003	大船渡市	372	—	—	—	372	86,397	—	—	86,397	-86,025
004	奥州市	496,186	364,619	—	—	860,805	—	—	—	—	860,805
005	花巻市	665,018	305,480	—	—	970,498	—	—	—	—	970,498
006	北上市	1,016,729	29,354	—	—	1,046,083	—	—	—	—	1,046,083
007	久慈市	24,781	—	—	—	24,781	96,775	—	—	96,775	-71,994
008	遠野市	404,381	53,401	209	—	457,990	—	—	—	—	457,990
009	一関市	327,012	131,527	13,000	—	471,538	—	—	—	—	471,538
010	陸前高田市	428,388	237,094	—	—	665,482	—	—	—	—	665,482
011	釜石市	789,709	313,585	—	—	1,103,294	—	—	—	—	1,103,294
013	二戸市	246,045	53,160	—	—	299,205	—	—	—	—	299,205
014	雫石町	5,526	87,530	—	—	93,056	—	—	—	—	93,056
015	葛巻町	293	33,049	—	—	33,342	—	—	—	—	33,342
016	岩手町	10,033	59,342	—	—	69,375	—	—	—	—	69,375
017	八幡平市	42	162,238	—	—	162,280	—	—	—	—	162,280
018	滝沢村	284,699	263,066	—	—	547,765	—	—	—	—	547,765
021	紫波町	85,040	229,392	—	—	314,432	—	—	—	—	314,432
022	矢巾町	57,965	218,112	—	—	276,077	—	—	—	—	276,077
030	西和賀町	109,550	152,146	—	—	261,695	—	—	—	—	261,695
031	金ヶ崎町	49,080	73,929	—	—	123,009	—	—	—	—	123,009
036	平泉町	14,336	15,173	—	—	29,509	—	—	—	—	29,509
043	住田町	100,317	19,803	3,000	—	123,120	—	—	—	—	123,120
045	大槌町	201,089	260,396	—	—	461,485	—	—	—	—	461,485
048	山田町	133,721	198,670	—	—	332,391	—	—	—	—	332,391
049	岩泉町	233,709	2,974	—	—	236,683	—	—	—	—	236,683
050	田野畑村	20,150	3,031	—	—	23,181	—	—	—	—	23,181
051	普代村	134,197	41,240	—	—	175,437	—	—	—	—	175,437
054	軽米町	57,002	39,388	—	—	96,391	—	—	—	—	96,391
055	洋野町	122,876	98,369	—	—	221,245	—	—	—	—	221,245
056	野田村	35,008	97,147	—	—	132,155	—	—	—	—	132,155
059	九戸村	—	809	—	—	809	—	—	—	—	809
062	一戸町	62,265	17,602	—	—	79,867	—	—	—	—	79,867
301	医師国保	710,951	142,295	—	—	853,246	—	—	—	—	853,246

第6表 保険者別経理状況

(単位：千円)

保険者番号	保険者名	高額療養費貸付基金		
		基金額	貸付件数	貸付金額
県計		227,731	584	54,817
市町村計		224,531	584	54,817
市計		145,428	458	39,552
町村計		79,103	126	15,265
001	盛岡市	13,048	196	16,637
002	宮古市	9,000	0	0
003	大船渡市	8,000	0	0
004	奥州市	21,515	9	1,181
005	花巻市	15,897	21	2,609
006	北上市	11,600	0	0
007	久慈市	18,000	53	4,610
008	遠野市	5,100	10	1,477
009	一関市	9,000	33	3,222
010	陸前高田市	1,000	0	0
011	釜石市	11,230	18	844
013	二戸市	14,038	115	8,770
014	雫石町	4,000	0	0
015	葛巻町	5,000	1	39
016	岩手町	3,612	4	469
017	八幡平市	8,000	3	203
018	滝沢村	3,000	0	0
021	紫波町	5,200	0	0
022	矢巾町	3,000	0	0
030	西和賀町	4,792	8	1,269
031	金ヶ崎町	3,000	1	179
036	平泉町	1,400	0	0
043	住田町	3,000	0	0
045	大槌町	5,500	13	827
048	山田町	8,461	45	6,741
049	岩泉町	2,569	1	40
050	田野畑村	1,000	0	0
051	普代村	2,000	0	0
054	軽米町	8,000	1	168
055	洋野町	11,010	9	264
056	野田村	77	3	233
059	九戸村	4,482	6	309
062	一戸町	0	34	4,728
301	医師国保	3,200	0	0

第7表 保険者別経理状況諸率

(単位：円)

保険者番号	保険者名	被保険者一人当たり額								
		国庫支出金								
		事務費負担金	療養給付費等負担金	高額医療費共同事業負担金	特定健康検査等負担金	普通調整交付金	特別調整交付金	出産育児金等補助金	特別対策費補助金	計
県計		994	69,005	1,578	533	26,492	8,098	927,715	0	115,029
市町村計		0	69,172	1,593	536	26,761	8,181	8,181	0	115,581
市計		0	67,464	1,626	516	26,120	8,062	8,062	0	112,490
町村計		0	74,410	1,493	599	28,726	8,544	8,544	0	125,061
001	盛岡市	0	70,387	1,621	448	24,235	6,309	584	0	103,584
002	宮古市	0	70,265	1,650	482	26,758	18,266	35,568	0	152,988
003	大船渡市	0	63,707	1,960	273	24,428	14,409	41,905	0	146,683
004	奥州市	0	66,191	1,395	723	26,513	5,814	906	0	101,541
005	花巻市	0	61,088	1,632	722	25,266	4,689	28	0	93,425
006	北上市	0	65,436	1,505	535	26,050	2,568	50	0	96,144
007	久慈市	0	74,450	1,479	371	24,138	14,009	2,228	0	116,674
008	遠野市	0	64,099	1,795	611	27,205	10,457	618	0	104,786
009	一関市	0	62,494	1,587	523	27,463	4,233	1,361	0	97,662
010	陸前高田市	0	58,892	1,900	670	23,410	21,377	62,465	0	168,713
011	釜石市	0	68,384	1,887	230	28,290	21,007	45,922	0	165,720
013	二戸市	0	73,671	1,690	431	29,283	4,371	43	0	109,489
014	雫石町	0	78,738	1,620	986	30,205	2,804	28	0	114,380
015	葛巻町	0	74,420	2,351	476	26,517	9,166	73	0	113,002
016	岩手町	0	84,184	1,709	587	31,533	3,944	0	0	121,957
017	八幡平市	0	85,827	1,833	427	34,634	1,868	114	0	124,703
018	滝沢村	0	64,323	1,525	477	24,148	121	56	0	90,651
021	紫波町	0	73,037	1,564	600	30,339	2,385	463	0	108,388
022	矢巾町	0	71,899	1,325	768	26,077	1,842	44	0	101,954
030	西和賀町	0	81,433	2,072	1,038	31,834	11,921	39	0	128,338
031	金ヶ崎町	0	70,328	1,474	768	29,670	2,209	48	0	104,496
036	平泉町	0	67,092	1,145	565	26,972	332	59	0	96,165
043	住田町	0	77,444	2,171	714	38,288	8,506	2,607	0	129,731
045	大槌町	0	77,212	1,535	640	34,798	29,151	91,545	0	234,882
048	山田町	0	73,079	1,255	642	29,243	24,480	65,783	0	194,481
049	岩泉町	0	84,120	1,441	660	36,838	10,161	5,554	0	138,775
050	田野畑村	0	81,140	1,516	483	28,389	19,005	24,902	0	155,434
051	普代村	0	91,306	1,085	667	23,450	22,888	10,240	0	149,636
054	軽米町	0	71,963	1,301	570	28,760	856	128	0	103,580
055	洋野町	0	75,963	1,437	365	22,841	16,717	0	0	117,324
056	野田村	0	83,746	1,151	285	31,981	12,230	104	0	129,498
059	九戸村	0	69,380	1,282	437	31,550	152	116	0	102,916
062	一戸町	0	76,558	1,300	512	28,238	9,290	53	0	115,950
301	医師国保	994	52,536	136	201	0	0	6,750	0	60,616

第7表 保険者別経理状況諸率

(単位：円)

保険者番号	保険者名	被保険者一人当たり額						
		県支出金				連合会支出金	共同事業交付金	
		高額医療費 共同事業 負担金	特定健康 診査等 負担金	県普通調整 交付金	県特別調整 交付金		高額医療費共 同事業交付金	保険財政共同 安定化事業 交付金
県計		1,577	518	11,533	1,922	0	6,335	35,328
市町村計		1,593	523	11,650	1,942	0	6,381	35,687
市計		1,626	504	11,353	1,414	0	6,198	34,261
町村計		1,493	582	12,564	3,560	0	6,942	40,059
001	盛岡市	1,621	447	12,144	791	0	6,782	35,939
002	宮古市	1,650	482	11,797	2,287	0	7,073	41,985
003	大船渡市	1,960	241	10,808	2,959	0	6,676	33,365
004	奥州市	1,395	723	10,898	983	0	5,888	29,871
005	花巻市	1,632	722	10,121	1,194	0	4,815	28,216
006	北上市	1,505	535	10,817	1,132	0	4,827	28,411
007	久慈市	1,479	371	12,478	1,847	0	5,968	37,048
008	遠野市	1,795	611	10,981	1,876	0	7,813	39,521
009	一関市	1,587	521	10,545	1,029	0	5,460	30,586
010	陸前高田市	1,900	400	10,245	3,001	0	7,622	37,240
011	釜石市	1,887	175	11,915	3,137	0	6,432	44,320
013	二戸市	1,690	431	12,090	1,569	0	6,378	34,760
014	雫石町	1,620	986	13,282	4,815	0	6,726	41,671
015	葛巻町	2,351	476	12,700	5,012	0	8,562	39,701
016	岩手町	1,709	587	13,759	3,240	0	7,079	40,790
017	八幡平市	1,833	427	13,316	1,563	0	7,645	44,520
018	滝沢村	1,525	477	11,266	1,061	0	7,757	32,135
021	紫波町	1,564	600	12,229	1,801	0	7,470	39,997
022	矢巾町	1,325	768	12,480	3,228	0	7,289	35,663
030	西和賀町	2,072	1,038	12,545	7,647	0	8,328	41,946
031	金ヶ崎町	1,474	768	11,143	3,792	0	6,347	33,551
036	平泉町	1,145	565	11,102	3,224	0	8,080	32,691
043	住田町	2,171	714	14,110	7,619	0	4,381	48,573
045	大槌町	1,535	356	12,971	4,160	0	7,351	55,362
048	山田町	1,255	642	12,733	4,491	0	8,902	44,544
049	岩泉町	1,441	639	14,398	4,132	0	6,103	55,666
050	田野畑村	1,516	424	13,192	9,570	0	3,999	51,407
051	普代村	1,085	667	13,878	9,482	0	12,399	44,321
054	軽米町	1,301	570	12,178	3,710	0	5,004	35,229
055	洋野町	1,437	365	12,618	1,971	0	5,943	36,615
056	野田村	1,151	285	14,479	7,601	0	6,323	46,883
059	九戸村	1,282	437	11,855	5,823	0	4,763	32,856
062	一戸町	1,300	512	12,858	2,393	0	4,375	40,334
301	医師国保	0	0	0	0	0	3,224	0

第7表 保険者別経理状況諸率

(単位：円)

保険者番号	保険者名	被保険者一人当たり額						
		繰入金						
		一般会計						
		保険基盤安定 (保険者支援分)	保険基盤安定 (保険税軽減分)	基準超過費用	職員給与費等	出産育児一時金等	財政安定化 支援事業	その他
県計		11,336	2,337	0	2,982	906	4,816	3,297
市町村計		11,451	2,360	0	3,012	915	4,865	3,330
市計		11,525	2,371	0	2,865	876	4,859	3,477
町村計		11,223	2,328	0	3,465	1,036	4,884	2,880
001	盛岡市	11,238	2,362	0	4,597	933	4,886	5,605
002	宮古市	10,686	2,343	0	4,839	883	3,914	0
003	大船渡市	10,218	2,071	0	5,130	778	4,988	0
004	奥州市	13,298	2,041	0	1,004	926	6,282	11,268
005	花巻市	10,787	2,689	0	2,023	745	5,463	0
006	北上市	12,052	2,431	0	1,764	998	5,465	0
007	久慈市	12,630	2,562	0	0	1,215	6,755	0
008	遠野市	11,184	2,373	0	4,107	872	5,992	0
009	一関市	11,243	2,460	0	1,352	717	2,957	0
010	陸前高田市	10,778	2,325	0	1,388	567	5,121	0
011	釜石市	10,116	2,087	0	6,349	822	0	0
013	二戸市	12,551	2,702	0	2,064	1,034	5,793	0
014	雫石町	10,498	2,115	0	2,696	757	4,945	14,958
015	葛巻町	11,245	2,429	0	9,575	1,127	5,293	17,562
016	岩手町	11,199	2,244	0	1,457	883	5,118	0
017	八幡平市	12,520	2,577	0	1,265	782	6,483	22,002
018	滝沢村	10,310	2,212	0	5,289	1,452	3,575	0
021	紫波町	11,202	2,345	0	2,843	1,060	6,165	0
022	矢巾町	9,713	2,432	0	2,616	1,340	1,573	0
030	西和賀町	15,953	3,349	0	8,804	461	0	0
031	金ヶ崎町	13,065	2,230	0	2,622	1,308	6,337	0
036	平泉町	10,223	2,276	0	2,125	220	5,009	0
043	住田町	14,087	2,974	0	0	2,341	7,648	0
045	大槌町	14,739	2,837	0	1,653	1,084	8,968	0
048	山田町	10,691	2,012	0	1,553	742	4,948	0
049	岩泉町	11,597	2,374	0	14,771	1,088	6,596	0
050	田野畑村	10,460	2,498	0	5,514	774	4,905	7,344
051	普代村	9,482	2,615	0	0	1,606	371	0
054	軽米町	10,991	2,371	0	2,354	1,322	5,189	0
055	洋野町	9,935	1,918	0	1,466	864	3,760	5,954
056	野田村	11,318	2,247	0	3,376	979	4,864	22,145
059	九戸村	11,444	2,512	0	4,538	922	5,941	12,851
062	一戸町	12,246	2,629	0	1,706	301	5,661	33
301	医師国保	0	0	0	0	0	0	0

第7表 保険者別経理状況諸率

(単位：円)

保険者番号	保険者名	被保険者一人当たり額						
		繰入金	その他の収入	小計 A (単年度収入)	基金等繰入金 C	繰越金 D	市町村債 E	収入合計 (A+C+D+E)
		直診勘定						
県計		0	1,357	376,468	2,211	9,216	0	387,895
市町村計		0	1,363	377,950	2,233	8,906	0	389,090
市計		0	1,223	377,084	1,708	6,458	0	385,251
町村計		0	1,793	380,607	3,844	16,413	0	400,865
001	盛岡市	0	1,422	390,821	0	1,153	0	391,974
002	宮古市	0	1,065	421,482	0	238	0	421,720
003	大船渡市	0	1,038	385,324	0	0	0	385,324
004	奥州市	0	1,238	372,872	0	4,591	0	377,463
005	花巻市	0	1,597	365,079	0	13,757	0	378,836
006	北上市	0	1,799	344,901	0	8,642	0	353,543
007	久慈市	0	469	330,764	0	1,989	0	332,753
008	遠野市	0	954	389,834	0	8,989	0	398,823
009	一関市	0	971	340,342	10,743	11,077	0	362,162
010	陸前高田市	0	1,078	418,998	518	15,226	0	434,742
011	釜石市	0	653	456,611	0	23,026	0	479,637
013	二戸市	0	1,087	348,902	0	7,493	0	356,395
014	雫石町	0	1,381	394,434	0	16,175	0	410,610
015	葛巻町	0	464	374,638	6,873	0	0	381,511
016	岩手町	0	842	340,806	14,725	11,163	0	366,694
017	八幡平市	0	1,225	390,745	9,192	6,147	0	406,084
018	滝沢村	0	1,225	374,436	5,877	12,894	0	393,207
021	紫波町	0	1,002	396,789	0	23,538	0	420,327
022	矢巾町	0	2,158	387,181	0	35,304	0	422,485
030	西和賀町	0	869	458,775	0	99,459	0	558,234
031	金ヶ崎町	0	1,177	382,439	0	6,998	0	389,437
036	平泉町	0	903	339,822	12,138	11,783	0	363,743
043	住田町	0	1,389	421,808	0	3,636	0	425,444
045	大槌町	0	676	482,138	0	10,694	0	492,831
048	山田町	0	368	414,178	0	5,260	0	419,437
049	岩泉町	0	1,206	404,213	13,266	576	0	418,055
050	田野畑村	0	731	394,697	7,077	21,548	0	423,323
051	普代村	0	3,264	369,936	0	36,941	0	406,876
054	軽米町	0	1,135	309,809	0	30,068	0	339,878
055	洋野町	0	1,183	329,479	3,572	19,849	0	352,901
056	野田村	0	33,715	389,763	0	27,583	0	417,346
059	九戸村	0	1,076	339,049	5,885	1,859	0	346,793
062	一戸町	0	1,126	358,091	9,427	4,913	0	372,431
301	医師国保	0	818	230,255	0	39,801	0	270,056

第7表 保険者別経理状況諸率

(単位：円)

保険者番号	保険者名	被保険者一人当たり額								
		総務費	保険給付費							
			一般被保険者分							
			療養給付費	療養費	小計	高額療養費	高額介護 合算療養費	移送費	出産育児諸費	
県計		4,252	223,951	1,734	225,685	23,234	5	2	1,534	
市町村計		4,158	225,300	1,740	227,040	23,429	5	2	1,483	
市計		4,187	225,334	1,828	227,162	23,341	4	2	1,456	
町村計		4,069	225,197	1,475	226,672	23,697	7	0	1,564	
001	盛岡市	6,018	233,858	1,701	235,559	25,970	5	0	1,540	
002	宮古市	6,493	259,375	2,845	262,220	21,983	9	0	1,417	
003	大船渡市	6,669	243,254	3,057	246,312	17,620	0	0	1,292	
004	奥州市	2,605	207,316	1,520	208,835	22,770	9	0	1,543	
005	花巻市	3,166	219,955	1,834	221,788	23,099	2	6	1,225	
006	北上市	2,000	207,508	1,864	209,372	20,811	3	0	1,665	
007	久慈市	3,419	194,132	894	195,026	23,059	6	0	1,912	
008	遠野市	4,832	220,049	1,085	221,135	30,380	0	0	1,464	
009	一関市	2,193	203,605	2,021	205,626	22,392	0	3	1,287	
010	陸前高田市	2,805	263,924	2,626	266,550	13,213	0	0	936	
011	釜石市	8,626	297,094	2,070	299,164	24,370	1	0	1,349	
013	二戸市	2,789	200,608	1,411	202,019	23,266	7	29	1,668	
014	雫石町	3,788	231,192	1,651	232,843	28,646	18	0	1,244	
015	葛巻町	10,252	195,462	488	195,950	23,000	7	0	1,834	
016	岩手町	2,451	206,460	1,055	207,515	25,083	6	0	1,230	
017	八幡平市	1,726	229,591	649	230,240	28,879	5	0	1,280	
018	滝沢村	5,148	209,880	1,551	211,432	24,131	11	1	2,420	
021	紫波町	2,850	240,742	1,321	242,063	29,394	0	0	1,684	
022	矢巾町	3,217	236,796	1,958	238,755	25,139	0	0	1,865	
030	西和賀町	10,865	282,563	416	282,979	36,342	91	0	752	
031	金ヶ崎町	2,536	221,218	1,699	222,917	24,004	0	0	1,753	
036	平泉町	3,617	215,109	1,116	216,225	24,139	0	0	367	
043	住田町	2,959	250,884	2,489	253,372	30,624	4	0	696	
045	大槌町	2,113	303,479	1,189	304,668	12,637	1	0	1,712	
048	山田町	2,420	258,053	2,144	260,197	14,952	0	0	1,198	
049	岩泉町	14,367	234,973	1,325	236,298	30,321	26	0	1,733	
050	田野畑村	8,641	241,370	614	241,983	22,216	0	0	1,231	
051	普代村	6,921	207,063	2,011	209,074	24,852	2	0	2,557	
054	軽米町	2,644	180,943	1,064	182,007	22,123	0	0	2,162	
055	洋野町	1,997	186,060	1,275	187,334	20,789	3	0	1,341	
056	野田村	3,376	225,456	1,873	227,328	19,584	0	0	1,576	
059	九戸村	3,347	195,950	1,647	197,596	23,396	29	0	1,467	
062	一戸町	2,433	214,650	1,725	216,374	25,744	0	0	581	
301	医師国保	13,520	100,409	1,132	101,541	5,314	0	0	6,184	

第7表 保険者別経理状況諸率

(単位：円)

保険者番号	保険者名	被保険者一人当たり額								
		保険給付費								
		一般被保険者分				退職被保険者等分				
		葬祭諸費	育児諸費	その他	計	療養給付費 療養費	高額療養費	高額介護 合算療養費	移送費	小計
県計		329	0	10	250,798	253,747	30,631	4	0	284,383
市町村計		326	0	0	252,284	253,747	30,631	4	0	284,383
市計		314	0	0	252,278	250,632	29,838	5	0	280,476
町村計		362	0	0	252,302	265,196	33,546	0	0	298,742
001	盛岡市	197	0	0	263,271	274,841	37,662	0	0	312,503
002	宮古市	417	0	0	286,046	299,896	29,148	0	0	329,043
003	大船渡市	408	0	0	265,633	276,847	18,852	0	0	295,699
004	奥州市	192	0	0	233,349	217,180	24,254	2	0	241,437
005	花巻市	233	0	0	246,354	230,443	30,706	41	0	261,190
006	北上市	304	0	0	232,154	247,404	32,437	0	0	279,841
007	久慈市	158	0	0	220,161	275,550	29,844	0	0	305,394
008	遠野市	220	0	0	253,198	269,515	36,062	0	0	305,577
009	一関市	224	0	0	229,532	220,314	26,171	0	0	246,484
010	陸前高田市	2,067	0	0	282,766	295,915	22,255	0	0	318,170
011	釜石市	830	0	0	325,714	246,983	22,554	0	0	269,537
013	二戸市	164	0	1	227,154	212,615	18,600	0	0	231,215
014	雫石町	239	0	0	262,991	286,789	45,624	0	0	332,414
015	葛巻町	211	0	0	221,003	214,579	23,225	0	0	237,804
016	岩手町	187	0	0	234,022	219,821	24,977	0	0	244,798
017	八幡平市	239	0	0	260,644	271,111	34,990	0	0	306,101
018	滝沢村	194	0	0	238,189	298,833	52,533	0	0	351,367
021	紫波町	215	0	0	273,355	249,121	28,703	0	0	277,824
022	矢巾町	261	0	0	266,019	238,913	25,661	0	0	264,574
030	西和賀町	358	0	0	320,522	283,698	35,653	0	0	319,351
031	金ヶ崎町	244	0	0	248,918	313,881	48,655	0	0	362,537
036	平泉町	204	0	0	240,934	187,451	15,259	0	0	202,710
043	住田町	282	0	0	284,977	250,131	30,265	0	0	280,396
045	大槌町	909	0	0	319,927	305,970	5,151	0	0	311,121
048	山田町	1,385	0	0	277,731	258,880	10,244	0	0	269,124
049	岩泉町	233	0	0	268,611	393,058	60,685	0	0	453,743
050	田野畑村	374	0	0	265,803	356,216	61,026	0	0	417,242
051	普代村	228	0	0	236,714	129,874	766	0	0	130,640
054	軽米町	177	0	0	206,469	248,936	36,007	0	0	284,943
055	洋野町	170	0	0	209,638	251,424	22,505	0	0	273,929
056	野田村	244	0	0	248,732	249,061	11,257	0	0	260,318
059	九戸村	236	0	0	222,725	339,867	69,539	0	0	409,406
062	一戸町	305	0	0	243,004	218,330	23,222	0	0	241,553
301	医師国保	658	0	921	114,617	-	-	-	-	-

第7表 保険者別経理状況諸率

(単位：円)

保険者番号	保険者名	被保険者一人当たり額							
		保険給付費		後期高齢者支援金等			前期高齢者給付金等		
		審査支払手数料	計	後期高齢者支援金	事務費拠出金	計	前期高齢者納付金	事務費拠出金	計
県計		471	253,635	44,876	4	44,880	307	4	312
市町村計		473	255,042	44,862	4	44,866	129	4	133
市計		485	254,855	44,968	4	44,972	129	4	133
町村計		436	255,614	44,537	4	44,541	128	4	132
001	盛岡市	535	267,416	44,293	4	44,298	127	4	131
002	宮古市	466	289,295	43,794	4	43,799	126	4	130
003	大船渡市	454	268,309	42,804	4	42,809	123	4	127
004	奥州市	485	234,449	46,834	5	46,838	134	4	139
005	花巻市	561	248,369	46,166	5	46,170	132	4	137
006	北上市	505	236,807	46,544	4	46,548	133	4	138
007	久慈市	360	222,436	43,129	5	43,133	124	4	128
008	遠野市	422	257,909	46,060	5	46,065	132	5	137
009	一関市	433	231,464	44,456	4	44,460	128	4	132
010	陸前高田市	436	285,643	43,575	4	43,579	125	4	130
011	釜石市	477	322,854	45,816	5	45,820	131	4	136
013	二戸市	451	227,784	45,658	5	45,662	131	5	136
014	雫石町	423	268,530	46,013	4	46,018	132	4	136
015	葛巻町	375	222,313	45,759	5	45,764	132	5	136
016	岩手町	388	235,029	45,746	5	45,750	131	5	136
017	八幡平市	467	263,951	44,258	5	44,263	127	4	132
018	滝沢村	498	247,825	43,457	4	43,461	124	4	129
021	紫波町	434	274,227	45,666	4	45,671	131	4	135
022	矢巾町	522	266,405	43,371	4	43,375	124	4	129
030	西和賀町	528	320,981	43,765	5	43,770	126	5	130
031	金ヶ崎町	503	259,290	44,084	4	44,088	126	4	131
036	平泉町	477	237,597	44,476	4	44,481	128	4	132
043	住田町	444	285,028	45,450	5	45,455	131	5	135
045	大槌町	435	320,143	43,199	5	43,203	124	4	129
048	山田町	428	277,740	44,909	5	44,913	129	4	133
049	岩泉町	358	276,926	45,043	5	45,048	130	5	134
050	田野畑村	398	271,346	41,761	5	41,765	120	4	125
051	普代村	369	234,331	42,757	5	42,762	123	5	128
054	軽米町	405	209,756	44,833	5	44,837	129	5	134
055	洋野町	354	212,136	44,880	5	44,884	129	4	133
056	野田村	363	249,536	45,406	5	45,411	131	5	135
059	九戸村	444	229,012	43,212	5	43,217	124	4	129
062	一戸町	463	243,401	44,475	5	44,480	128	5	132
301	医師国保	321	114,938	46,241	4	46,246	17,921	4	17,925

第7表 保険者別経理状況諸率

(単位：円)

保険者番号	保険者名	被保険者一人当たり額						
		老人保健拠出金			介護納付金	共同事業拠出金		
		医療費拠出金	事務費拠出金	計		高額医療費共同事業拠出金	保険財政共同安定化事業拠出金	その他
県計		1	3	4	51,918	6,331	35,280	2
市町村計		1	3	4	51,899	6,372	35,638	1
市計		1	3	4	51,960	6,502	35,405	1
町村計		1	3	4	51,722	5,974	36,351	0
001	盛岡市	0	3	3	51,142	6,483	34,657	0
002	宮古市	0	3	3	51,457	6,601	38,892	0
003	大船渡市	0	3	3	46,574	7,840	34,042	0
004	奥州市	0	3	3	54,000	5,580	32,945	0
005	花巻市	0	3	3	51,660	6,527	34,476	0
006	北上市	0	3	3	51,346	6,018	32,789	13
007	久慈市	0	3	3	52,165	5,915	35,981	0
008	遠野市	11	3	15	53,912	7,182	40,427	0
009	一関市	6	3	9	53,705	6,347	34,457	0
010	陸前高田市	4	3	7	47,619	7,600	36,737	0
011	釜石市	0	3	3	51,150	7,547	41,246	0
013	二戸市	0	3	3	53,023	6,761	37,930	0
014	雫石町	0	3	3	53,599	6,480	38,039	0
015	葛巻町	0	3	3	54,997	9,403	39,238	0
016	岩手町	0	3	3	53,728	6,835	36,204	0
017	八幡平市	0	3	3	55,008	7,331	40,546	0
018	滝沢村	0	2	2	52,417	6,100	30,759	0
021	紫波町	2	3	5	51,625	6,257	37,128	0
022	矢巾町	0	3	3	50,702	5,300	32,893	0
030	西和賀町	0	4	4	50,283	8,289	40,532	0
031	金ヶ崎町	0	3	3	51,564	5,894	32,453	0
036	平泉町	0	3	3	52,332	4,578	30,944	0
043	住田町	0	3	3	53,976	8,686	41,888	0
045	大槌町	0	3	3	46,953	6,141	44,796	0
048	山田町	0	3	3	49,734	5,019	36,795	0
049	岩泉町	0	3	3	51,870	5,763	46,279	0
050	田野畑村	0	3	3	49,800	6,064	38,318	0
051	普代村	0	3	3	50,357	4,341	35,019	0
054	軽米町	0	3	3	51,209	5,205	35,647	0
055	洋野町	0	3	3	52,348	5,749	34,771	0
056	野田村	0	3	3	55,465	4,605	34,460	0
059	九戸村	0	3	3	50,767	5,128	35,522	0
062	一戸町	10	3	13	51,420	5,200	39,606	0
301	医師国保	23	2	26	53,633	2,229	0	128

(注) 介護納付金については、介護保険第2号被保険者一人当たり額。

第7表 保険者別経理状況諸率

(単位：円)

保険者番号	保険者名	被保険者一人当たり額								
		保健事業費			直診勘定 繰出金	その他 の支出	小計 B (単年度支出)	基金等 積立金 F	前年度 繰上 充用金 G	公債費 H
		特定健康審 査等事業費	保健 事業費	健康管理 センター 事業費						
県計		2,440	623	58	575	3,818	373,638	3,089	324	40
市町村計		2,461	532	58	581	3,817	375,068	3,121	327	40
市計		2,308	513	17	417	3,855	374,336	3,282	424	0
町村計		2,932	589	185	1,086	3,700	377,312	2,627	32	163
001	盛岡市	2,010	792	0	0	4,225	385,501	0	0	0
002	宮古市	1,663	1,102	0	1,124	4,077	414,813	238	0	0
003	大船渡市	491	407	0	870	1,824	382,918	0	8,631	0
004	奥州市	2,806	305	0	777	4,931	353,408	13,865	0	0
005	花巻市	3,346	710	0	0	3,809	367,101	30	0	0
006	北上市	3,933	0	0	0	3,504	352,171	12	0	0
007	久慈市	2,225	155	368	494	3,471	340,198	0	0	0
008	遠野市	2,407	413	0	608	1,855	385,310	7,621	0	0
009	一関市	2,084	414	0	566	3,659	348,904	9,685	0	0
010	陸前高田市	2,610	111	0	719	3,808	404,000	10	0	0
011	釜石市	1,270	630	0	0	4,123	452,481	34	0	0
013	二戸市	2,648	182	0	200	4,071	351,342	0	0	0
014	雫石町	3,849	284	0	0	3,512	394,445	0	0	0
015	葛巻町	2,720	167	0	9,087	292	363,983	1	1,016	5,155
016	岩手町	2,027	751	0	0	2,740	355,759	2	0	9
017	八幡平市	1,506	378	0	1,679	3,237	388,232	5	0	0
018	滝沢村	3,298	639	0	0	2,539	360,568	11,462	0	0
021	紫波町	2,933	244	0	0	2,648	393,343	35	0	0
022	矢巾町	4,176	2,106	0	0	2,231	380,156	5,782	0	0
030	西和賀町	5,136	278	0	0	21,955	472,659	52	0	0
031	金ヶ崎町	2,976	3,156	0	0	538	371,732	14	0	0
036	平泉町	2,984	0	0	0	5,340	352,739	4,824	0	0
043	住田町	2,693	113	0	0	5,095	415,434	14	0	0
045	大槌町	1,310	41	0	0	1,894	439,798	0	0	0
048	山田町	2,226	39	0	0	3,053	393,756	17	0	0
049	岩泉町	3,764	237	0	715	1,698	417,243	23	0	0
050	田野畑村	1,667	894	12,052	2,672	14,713	421,169	8	0	0
051	普代村	2,844	2,096	0	7,228	923	359,516	16,789	0	0
054	軽米町	2,972	107	0	0	6,036	330,544	0	0	0
055	洋野町	2,781	194	0	6,837	4,742	337,608	3,579	0	0
056	野田村	2,073	110	0	0	1,878	366,749	0	0	0
059	九戸村	2,499	450	0	0	5,001	346,448	2	0	0
062	一戸町	3,088	557	0	0	6,408	368,944	6	0	0
301	医師国保	386	9,645	0	0	3,930	232,629	0	0	0

第7表 保険者別経理状況諸率

(単位：円)

保険者番号	保険者名	被保険者一人当たり額			退職被保険者等一人当たり額				
		支出合計 (B+F+G+H)	単年度収支差 (A-B)	収支差引残 (収入合計 -支出合計)	療養給付費 交付金	収入合計	保険給付費	支出合計	収支差引残 (収入合計 -支出合計)
県計		377,091	2,830	10,804	319,038	286,166	284,383	285,582	584
市町村計		378,556	2,882	10,534	319,038	286,166	284,383	285,582	584
市計		378,041	2,748	7,210	314,844	281,878	280,476	280,637	1,241
町村計		380,135	3,295	20,730	334,452	301,924	298,742	303,754	-1,830
001	盛岡市	385,501	5,321	6,473	340,175	294,852	312,503	312,888	-18,036
002	宮古市	415,051	6,669	6,669	420,381	437,350	329,043	329,043	108,306
003	大船渡市	391,549	2,406	-6,225	277,616	281,402	295,699	296,159	-14,757
004	奥州市	367,272	19,464	10,191	265,297	235,093	241,437	241,437	-6,345
005	花巻市	367,131	-2,022	11,705	296,470	265,704	261,190	261,204	4,500
006	北上市	352,183	-7,270	1,360	311,295	281,946	279,841	279,980	1,966
007	久慈市	340,198	-9,434	-7,445	387,054	330,141	305,394	305,751	24,390
008	遠野市	392,931	4,524	5,892	326,147	273,948	305,577	305,577	-31,629
009	一関市	358,589	-8,562	3,573	293,163	260,653	246,484	246,484	14,169
010	陸前高田市	404,011	14,997	30,732	367,698	312,355	318,170	318,170	-5,815
011	釜石市	452,515	4,130	27,122	338,220	252,742	269,537	269,537	-16,796
013	二戸市	351,342	-2,440	5,053	222,954	211,568	231,215	232,501	-20,933
014	雫石町	394,445	-10	16,164	347,113	315,800	332,414	332,415	-16,615
015	葛巻町	370,154	10,656	11,357	266,965	228,916	237,804	237,804	-8,887
016	岩手町	355,771	-14,953	10,923	274,393	226,630	244,798	244,799	-18,169
017	八幡平市	388,236	2,513	17,848	323,056	285,472	306,101	306,101	-20,629
018	滝沢村	372,030	13,868	21,177	408,770	367,178	351,367	377,366	-10,188
021	紫波町	393,378	3,446	26,949	305,168	276,749	277,824	277,824	-1,076
022	矢巾町	385,938	7,025	36,547	282,979	262,334	264,574	264,574	-2,239
030	西和賀町	472,711	-13,884	85,523	368,386	357,579	319,351	319,351	38,228
031	金ヶ崎町	371,746	10,707	17,691	346,059	335,744	362,537	362,537	-26,793
036	平泉町	357,563	-12,917	6,180	304,838	343,334	202,710	202,710	140,624
043	住田町	415,448	6,374	9,996	322,424	290,307	280,396	280,396	9,911
045	大槌町	439,798	42,340	53,034	409,218	322,946	311,121	311,303	11,644
048	山田町	393,773	20,422	25,665	342,960	267,347	269,124	269,124	-1,777
049	岩泉町	417,266	-13,030	789	434,511	399,052	453,743	453,743	-54,691
050	田野畑村	421,177	-26,472	2,145	482,979	433,445	417,242	451,290	-17,845
051	普代村	376,305	10,420	30,571	162,886	129,566	130,640	130,640	-1,074
054	軽米町	330,544	-20,735	9,334	327,162	301,655	284,943	284,943	16,712
055	洋野町	341,188	-8,129	11,713	266,029	241,071	273,929	277,050	-35,979
056	野田村	366,749	23,014	50,597	371,005	308,990	260,318	260,318	48,671
059	九戸村	346,450	-7,399	342	334,874	312,901	409,406	409,406	-96,505
062	一戸町	368,950	-10,853	3,481	303,391	264,927	241,553	241,553	23,374
301	医師国保	232,629	-2,375	37,426	-	-	-	-	-

統 計 表

(事 業 勘 定)

保険者別保険料(税)の賦課徴収状況

(第8表)

第8表 保険者別保険料(税)の賦課徴収状況【医療分】

保険者番号	保険者名	料税の別	徴収回数	医療給付費分						
				賦課割合				賦課限度額(千円)	課税対象額	
				所得割(%)	資産割(%)	均等割(円)	平等割(円)		所得割(千円)	資産割(千円)
県計				6.19	15.54	17,731	21,111		168,046,896	4,198,068
市町村計				6.19	15.54	17,731	21,111		168,046,896	4,198,068
市計				6.56	12.06	17,607	20,393		125,039,048	2,665,253
町村計				5.94	17.86	17,814	21,590		44,027,969	1,532,815
001	盛岡市	税	8	8.40	0.00	22000	23900	510	33,880,687	0
002	宮古市	税	8	7.30	18.00	19,000	22,000	510	8,592,907	349,965
003	大船渡市	税	7	5.40	11.60	16,000	20,000	510	5,818,736	276,778
004	奥州市	税	8	9.05	0.00	20700	27200	510	14548724	0
005	花巻市	税	8	7.00	25.00	18,000	19,000	510	10,630,627	729,999
006	北上市	税	8	6.60	0.00	20,000	21,000	510	9,333,507	0
007	久慈市	税	8	6.80	19.00	21,000	22,000	510	6,215,797	341,439
008	遠野市	税	8	7.20	18.00	17,400	20,400	510	4,056,327	230,763
009	一関市	税	8	0.00	0.00	0	0	510	14,363,520	0
	旧一関市	税	8	7.79	0.00	19,300	18,500	510	13,343,399	0
	旧藤沢町	税	8	7.60	0.00	20,400	18,000	510	1,020,121	0
010	陸前高田市	税	6	6.00	23.20	17,500	22,500	500	4,234,348	91,222
011	釜石市	税	8	6.40	11.00	16,000	19,000	510	5,219,421	156,429
013	二戸市	税	8	8.00	17.00	22,000	25,000	510	4,496,304	294,371
014	雫石町	税	8	5.00	15.00	16,000	24,500	510	2,603,554	143,383
015	葛巻町	税	8	5.00	25.00	17,000	24,000	510	1,414,633	51,599
016	岩手町	税	8	5.32	4.56	17,200	22,800	510	2,551,577	109,591
017	八幡平市	税	8	5.90	26.00	17,600	25,000	510	3,648,143	194,287
018	滝沢村	税	8	8.10	0.00	20,200	24,500	510	6,669,398	0
021	紫波町	税	8	6.00	25.00	20,000	26,000	510	3,678,201	242,450
022	矢巾町	税	8	7.20	23.00	21,500	26,200	510	2,867,826	203,877
030	西和賀町	税	8	7.30	33.00	22,000	22,000	510	679,875	33,666
031	金ケ崎町	税	6	9.00	15.00	20,000	27,000	510	1,689,016	135,730
036	平泉町	税	8	4.50	19.10	16,000	14,000	510	1,185,910	60,673
043	住田町	税	8	5.00	25.90	18,500	14,500	510	897,840	42,510
045	大槌町	税	5	7.70	20.00	17,000	28,000	510	1,545,877	32,768
048	山田町	税	8	6.40	0.00	19,800	18,000	510	3,339,196	0
049	岩泉町	税	8	4.60	0.00	11,000	10,000	510	1,440,851	0
050	田野畑村	税	8	4.55	33.80	16,800	14,900	510	595,830	16,542
051	普代村	税	6	5.60	40.00	16,800	23,200	510	706,678	22,394
054	軽米町	税	8	5.60	18.00	17,000	23,000	510	2,094,195	81,252
055	洋野町	税	6	5.10	21.00	17,400	21,000	510	4,627,201	157,188
056	野田村	税	8	4.60	29.60	19,200	28,800	510	1,009,702	25,626
059	九戸村	税	8	4.70	11.00	13,500	19,000	510	988,430	57,094
062	一戸町	税	8	5.90	16.00	16,800	24,000	510	2,422,058	116,472
301	医師国保	料	12	0.00	0.00	0	0	0	0	0

(注) 賦課割合の県計、市町村計、市計、町村計は保険者の合計額を保険者数で除した値。
 なお、合併により市へ移行した保険者については、市計に含めて算出している。

第8表 保険者別保険料(税)の賦課徴収状況【医療分】

(単位：%、千円)

保険者番号	保険者名	医療給付費分								
		保険料(税)算定額及び割合								
		所得割		資産割		均等割		平等割		計
		金額	割合	金額	割合	金額	割合	金額	割合	
県計		12,124,434	48.10	825,146	3.27	7,561,007	30.00	4,696,458	18.63	25,207,045
市町村計		12,124,434	48.10	825,146	3.27	7,561,007	30.00	4,696,458	18.63	25,207,045
市計		10,504,286	49.23	522,933	2.45	5,759,105	26.99	3,885,263	18.21	21,339,188
町村計		2,736,864	44.95	302,213	4.96	1,858,505	30.53	1,190,856	19.56	6,088,438
001	盛岡市	2,845,966	54.11	0	0.00	1,476,794	28.08	936,533	17.81	5,259,293
002	宮古市	627,278	47.60	62,993	4.78	389,614	29.56	238,051	18.06	1,317,936
003	大船渡市	314,209	43.12	32,105	4.41	237,168	32.55	145,140	19.92	728,622
004	奥州市	1,322,884	50.90	0	0.00	763,623	29.38	512,720	19.73	2,599,227
005	花巻市	744,140	44.48	182,499	10.91	478,746	28.61	267,681	16.00	1,673,066
006	北上市	615,908	46.98	0	0.00	430,880	32.87	264,243	20.16	1,311,031
007	久慈市	422,672	44.20	64,873	6.78	304,247	31.81	164,538	17.21	956,330
008	遠野市	292,054	46.30	41,537	6.58	185,536	29.41	111,727	17.71	630,854
009	一関市	1,116,716	50.29	0	0.00	724,204	32.61	379,661	17.10	2,220,581
	旧一関市	1,039,415	50.45	0	0.00	667,601	32.40	353,202	17.14	2,060,218
	旧藤沢町	77,301	48.20	0	0.00	56,603	35.30	26,459	16.50	160,363
010	陸前高田市	254,060	45.42	21,163	3.78	171,517	30.67	112,568	20.13	559,308
011	釜石市	334,040	47.75	17,207	2.46	207,152	29.61	141,198	20.18	699,597
013	二戸市	359,704	46.61	50,042	6.48	224,114	29.04	137,850	17.86	771,710
014	雫石町	131,036	40.83	21,510	6.70	92,949	28.96	75,419	23.50	320,914
015	葛巻町	70,732	41.30	12,900	7.53	50,949	29.75	36,696	21.42	171,277
016	岩手町	135,744	45.13	4,996	1.66	95,786	31.85	64,227	21.36	300,753
017	八幡平市	215,240	39.03	50,514	9.16	165,510	30.02	120,151	21.79	551,415
018	滝沢村	540,219	53.58	0	0.00	279,366	27.71	188,647	18.71	1,008,232
021	紫波町	220,691	39.10	60,612	10.74	169,840	30.09	113,308	20.07	564,451
022	矢巾町	206,483	43.94	46,891	9.98	129,925	27.65	86,617	18.43	469,916
030	西和賀町	49,631	39.60	11,109	8.86	40,876	32.61	23,716	18.92	125,332
031	金ヶ崎町	152,011	47.30	20,359	6.34	88,820	27.64	60,169	18.72	321,359
036	平泉町	53,365	40.46	11,588	8.79	45,808	34.73	21,140	16.03	131,901
043	住田町	44,892	37.99	11,010	9.32	43,214	36.57	19,053	16.12	118,169
045	大槌町	119,031	41.59	6,553	2.29	85,901	30.01	74,718	26.11	286,203
048	山田町	213,707	47.58	0	0.00	164,320	36.59	71,114	15.83	449,141
049	岩泉町	66,278	52.25	0	0.00	40,326	31.79	20,251	15.96	126,855
050	田野畑村	27,110	40.57	5,591	8.37	23,150	34.65	10,967	16.41	66,818
051	普代村	39,573	43.61	8,958	9.87	25,301	27.88	16,913	18.64	90,745
054	軽米町	117,275	43.95	14,625	5.48	81,277	30.46	53,659	20.11	266,836
055	洋野町	235,985	44.37	33,010	6.21	167,824	31.56	95,004	17.86	531,823
056	野田村	46,446	36.20	7,585	5.91	43,545	33.94	30,729	23.95	128,305
059	九戸村	46,454	40.44	6,281	5.47	36,343	31.64	25,802	22.46	114,880
062	一戸町	142,900	42.76	18,635	5.58	96,382	28.84	76,248	22.82	334,165
301	医師国保	-	-	-	-	-	-	-	-	-

(注) 合併により市へ移行した保険者については、市計に含めて算出している。

第8表 保険者別保険料(税)の賦課徴収状況【医療分】

(単位：千円)

保険者番号	保険者名	医療給付費分					一人当たり調定額(円)
		減免等による額	保険料(税)軽減額	賦課限度額を超える額	増減額	調定額	
県計		1,208,232	3,319,800	920,972	1,101,983	19,375,093	51,153
市町村計		1,196,560	3,319,800	912,424	1,084,041	18,937,466	50,505
市計		858,018	2,517,512	755,606	650,133	16,354,807	57,838
町村計		339,360	827,472	159,362	437,401	4,365,469	47,351
001	盛岡市	24,958	608,011	363,071	84,472	4,307,839	63,536
002	宮古市	224,359	177,937	40,993	58,741	832,540	41,927
003	大船渡市	143,838	103,043	8,156	29,735	449,616	32,395
004	奥州市	14,509	332,016	94,676	75,765	2,093,507	58,511
005	花巻市	16,227	198,959	47,726	10,222	1,413,170	54,147
006	北上市	957	173,752	36,535	33,414	1,066,373	49,390
007	久慈市	10,358	132,019	27,245	89,211	697,497	53,658
008	遠野市	2,650	90,065	10,778	89,779	437,582	48,282
009	一関市	17,103	333,563	65,268	21,837	1,782,810	48,430
	旧一関市	16,285	308,379	62,724	19,190	1,653,640	-
	旧藤沢町	818	25,184	2,544	3,493	129,170	-
010	陸前高田市	170,494	78,737	3,394	99,892	206,791	26,804
011	釜石市	231,486	96,606	5,485	34,897	346,213	29,944
013	二戸市	725	106,129	37,450	2,049	629,455	59,834
014	雫石町	0	42,350	3,519	19,746	255,299	47,147
015	葛巻町	123	22,292	1,896	5,523	143,325	49,253
016	岩手町	602	44,453	9,033	5,962	240,703	44,304
017	八幡平市	354	86,675	14,829	20,119	437,774	48,160
018	滝沢村	1,876	112,547	38,645	103,096	752,068	60,543
021	紫波町	2,758	75,364	24,570	5,013	466,772	54,837
022	矢巾町	2,341	47,461	17,704	4,060	398,350	66,748
030	西和賀町	154	21,109	2,470	10,477	91,282	51,311
031	金ケ崎町	0	46,964	15,695	20,499	242,849	58,112
036	平泉町	16	19,254	2,141	16,302	94,188	38,366
043	住田町	1,765	20,093	749	19,850	75,712	38,219
045	大槌町	126,542	48,953	4,627	4,685	101,396	20,651
048	山田町	154,812	61,467	5,014	44,857	191,497	24,738
049	岩泉町	5,054	20,438	3,403	3,457	95,451	25,325
050	田野畑村	11,242	10,797	123	0	44,656	31,604
051	普代村	8,279	11,247	874	7,921	64,258	47,634
054	軽米町	216	36,659	4,450	29,019	196,492	46,562
055	洋野町	598	66,372	6,087	65,106	393,660	46,875
056	野田村	22,144	18,672	532	19,502	67,455	35,133
059	九戸村	0	20,088	0	12,343	82,449	34,877
062	一戸町	20	55,708	15,286	36,490	238,437	47,159
301	医師国保	11,672	0	8,548	17,942	437,627	115,104

(注) 合併により市へ移行した保険者については、市計に含めて算出している。

第8表 保険者別保険料(税)の賦課徴収状況【後期分】

保険者番号	保険者名	料税の別	徴収回数	医療給付費分						
				賦課割合				賦課限度額(千円)	課税対象額	
				所得割(%)	資産割(%)	均等割(円)	平等割(円)		所得割(千円)	資産割(千円)
県計				2.05	6.35	6,129	6,785		168,063,335	4,242,134
市町村計		-	-	2.05	6.35	6,129	6,785		168,063,335	4,242,134
市計				2.06	3.13	5,671	5,979		125,039,052	2,665,253
町村計				2.03	8.61	6,450	7,350		44,044,404	1,576,881
001	盛岡市	税	8	2.60	0.00	6,200	7,100	140	33,880,687	0
002	宮古市	税	8	1.20	4.80	3,000	5,000	140	8,592,907	349,965
003	大船渡市	税	7	1.60	3.40	5,000	6,000	140	5,818,737	276,778
004	奥州市	税	8	3.22	0.00	7,000	9,200	140	14,548,724	0
005	花巻市	税	8	2.00	7.00	7,400	5,700	140	10,630,627	729,999
006	北上市	税	8	3.00	0.00	7,600	7,700	140	9,333,510	0
007	久慈市	税	8	1.40	4.00	4,000	5,000	140	6,215,797	341,439
008	遠野市	税	8	1.50	6.80	5,100	4,000	140	4,056,327	230,763
009	一関市	-	-	-	-	-	-	-	14,363,520	0
	旧一関市	税	8	2.64	0.00	6,200	5,900	140	13,343,399	0
	旧藤沢町	税	8	2.50	0.00	5,600	5,600	140	1,020,121	0
010	陸前高田市	税	6	2.00	7.80	7,500	6,500	130	4,234,348	91,222
011	釜石市	税	8	1.90	1.00	4,400	5,000	140	5,219,421	156,429
013	二戸市	税	8	1.40	5.00	4,000	6,000	140	4,496,304	294,371
014	雫石町	税	8	1.80	5.00	8,000	7,500	140	2,619,989	143,469
015	葛巻町	税	8	1.70	9.50	5,600	7,800	140	1,414,633	51,599
016	岩手町	税	8	1.89	1.62	6,100	8,100	140	2,551,577	109,591
017	八幡平市	税	8	1.90	4.00	6,400	5,000	140	3,648,143	194,287
018	滝沢村	税	8	2.20	0.00	6,200	6,800	140	6,669,398	0
021	紫波町	税	8	1.60	6.00	6,200	5,000	140	3,678,201	242,450
022	矢巾町	税	8	1.70	5.40	5,000	6,000	140	2,867,826	203,877
030	西和賀町	税	8	2.80	8.00	7,000	8,000	140	679,875	33,666
031	金ヶ崎町	税	6	2.00	5.00	7,000	6,000	140	1,689,016	135,730
036	平泉町	税	8	2.40	10.00	8,000	7,000	140	1,185,910	60,673
043	住田町	税	8	2.50	12.50	8,900	7,200	140	897,840	42,510
045	大槌町	税	5	3.00	15.00	8,000	8,000	140	1,545,877	32,768
048	山田町	税	8	2.00	0.00	6,000	5,400	140	3,339,196	0
049	岩泉町	税	8	2.50	30.00	6,000	14,500	140	1,440,851	43,980
050	田野畑村	税	8	2.00	14.80	7,000	6,200	140	595,830	16,542
051	普代村	税	6	1.40	10.00	4,200	5,800	140	706,678	22,394
054	軽米町	税	8	1.70	9.00	6,000	6,500	140	2,094,195	81,252
055	洋野町	税	6	2.70	9.00	7,800	9,000	140	4,627,201	157,188
056	野田村	税	8	1.10	7.40	4,800	7,200	140	1,009,702	25,626
059	九戸村	税	8	2.20	10.00	7,000	9,000	140	988,430	57,094
062	一戸町	税	8	1.50	4.00	4,200	6,000	140	2,422,058	116,472
301	医師国保	料	12	-	-	-	-	-	-	-

(注) 賦課割合の県計、市町村計、市計、町村計は保険者の合計額を保険者数で除した値。
 なお、合併により市へ移行した保険者については、市計に含めて算出している。

第8表 保険者別保険料(税)の賦課徴収状況【後期分】

(単位：%、千円)

保険者番号	保険者名	医療給付費分								
		保険料(税)算定額及び割合								
		所得割		資産割		均等割		平等割		計
		金額	割合	金額	割合	金額	割合	金額	割合	
県計		3,760,040	48.20	254,598	3.26	2,384,396	30.56	1,402,651	17.98	7,801,685
市町村計		3,760,040	48.20	254,598	3.26	2,384,396	30.56	1,402,651	17.98	7,801,685
市計		2,881,861	49.71	137,817	2.38	1,744,432	30.09	1,033,319	17.82	5,797,429
町村計		903,596	44.00	116,781	5.69	655,513	31.92	377,564	18.39	2,053,454
001	盛岡市	880,886	55.92	0	0.00	416,186	26.42	278,090	17.65	1,575,162
002	宮古市	103,110	43.78	16,796	7.13	61,518	26.12	54,103	22.97	235,527
003	大船渡市	93,098	42.29	9,408	4.27	74,115	33.66	43,542	19.78	220,163
004	奥州市	470,569	52.16	0	0.00	258,230	28.62	173,420	19.22	902,219
005	花巻市	212,609	39.31	51,098	9.45	196,818	36.39	80,304	14.85	540,829
006	北上市	279,957	51.78	0	0.00	163,810	30.30	96,889	17.92	540,656
007	久慈市	87,019	44.39	13,656	6.97	57,952	29.56	37,394	19.08	196,021
008	遠野市	60,843	39.81	15,690	10.27	54,381	35.58	21,907	14.34	152,821
009	一関市	377,658	51.84	0	0.00	230,015	31.57	120,879	16.59	728,552
	旧一関市	352,241	51.85	0	0.00	214,466	31.57	112,647	16.58	679,354
	旧藤沢町	25,417	51.66	0	0.00	15,549	31.60	8,232	16.73	49,198
010	陸前高田市	84,685	42.81	7,115	3.60	73,507	37.16	32,520	16.44	197,827
011	釜石市	99,168	50.89	1,564	0.80	56,966	29.24	37,157	19.07	194,855
013	二戸市	62,946	41.55	14,718	9.72	40,748	26.90	33,084	21.84	151,496
014	雫石町	47,157	38.06	7,168	5.79	46,474	37.51	23,087	18.64	123,886
015	葛巻町	24,049	41.71	4,902	8.50	16,783	29.11	11,926	20.68	57,660
016	岩手町	48,224	45.16	1,774	1.66	33,971	31.81	22,818	21.37	106,787
017	八幡平市	69,313	42.97	7,772	4.82	60,186	37.31	24,030	14.90	161,301
018	滝沢村	146,725	51.51	0	0.00	85,746	30.10	52,359	18.38	284,830
021	紫波町	58,850	39.81	14,547	9.84	52,650	35.61	21,790	14.74	147,837
022	矢巾町	48,753	44.40	11,009	10.03	30,215	27.51	19,836	18.06	109,813
030	西和賀町	19,036	43.90	2,694	6.21	13,006	30.00	8,624	19.89	43,360
031	金ヶ崎町	33,779	39.73	6,786	7.98	31,087	36.56	13,371	15.73	85,023
036	平泉町	28,461	41.85	6,067	8.92	22,904	33.68	10,570	15.54	68,002
043	住田町	22,446	38.55	5,313	9.12	21,200	36.41	9,266	15.91	58,225
045	大槌町	46,375	41.02	4,915	4.35	40,424	35.75	21,348	18.88	113,062
048	山田町	66,782	48.42	0	0.00	49,794	36.11	21,335	15.47	137,911
049	岩泉町	36,020	35.81	13,195	13.12	21,996	21.87	29,363	29.20	100,574
050	田野畑村	11,916	41.70	2,448	8.57	9,646	33.76	4,563	15.97	28,573
051	普代村	9,894	43.61	2,239	9.87	6,325	27.88	4,228	18.64	22,686
054	軽米町	35,599	41.03	7,313	8.43	28,686	33.06	15,165	17.48	86,763
055	洋野町	124,933	48.99	14,147	5.55	75,231	29.50	40,716	15.97	255,027
056	野田村	11,105	35.17	1,896	6.01	10,887	34.48	7,683	24.34	31,571
059	九戸村	21,745	37.16	5,709	9.76	18,844	32.20	12,222	20.89	58,520
062	一戸町	36,330	43.17	4,659	5.54	24,095	28.63	19,062	22.65	84,146
301	医師国保	-	-	-	-	-	-	-	-	-

(注) 合併により市へ移行した保険者については、市計に含めて算出している。

第8表 保険者別保険料(税)の賦課徴収状況【後期分】

(単位：千円)

保険者番号	保険者名	医療給付費分					
		減免等による額	保険料(税)軽減額	賦課限度額を超える額	増減額	調定額	一人当たり調定額(円)
県計		349,521	1,024,694	349,247	338,301	5,803,306	15,322
市町村計		349,521	1,024,694	349,247	338,301	5,803,306	15,477
市計		234,250	847,684	281,496	188,449	4,399,750	15,560
町村計		115,528	283,043	68,941	150,991	1,443,167	15,654
001	盛岡市	7,402	175,311	126,289	23,938	1,277,812	18,846
002	宮古市	40,336	33,210	2,548	10,527	151,826	7,646
003	大船渡市	43,214	31,693	2,863	9,265	134,776	9,711
004	奥州市	4,981	112,286	51,907	24,973	711,754	19,893
005	花巻市	4,796	73,548	16,005	5,382	445,024	17,051
006	北上市	386	65,142	32,772	14,191	428,165	19,831
007	久慈市	2,108	26,932	3,285	18,620	145,076	11,161
008	遠野市	607	22,802	1,795	21,326	106,291	11,728
009	一関市	5,555	106,033	30,531	7,693	578,740	15,722
	旧一関市	5,298	98,782	29,341	6,804	539,129	-
	旧藤沢町	257	7,251	1,190	1,139	39,611	-
010	陸前高田市	59,075	28,811	2,059	35,686	72,196	9,358
011	釜石市	65,548	26,056	1,702	10,433	95,310	8,243
013	二戸市	139	22,018	4,001	562	125,900	11,968
014	雫石町	0	17,247	2,656	7,571	96,412	17,805
015	葛巻町	40	7,297	1,642	1,892	47,439	16,302
016	岩手町	206	15,259	4,813	2,630	83,879	15,439
017	八幡平市	103	25,060	5,739	5,853	126,880	13,958
018	滝沢村	532	33,132	10,618	29,176	211,372	17,016
021	紫波町	726	19,684	6,325	1,123	122,225	14,359
022	矢巾町	565	10,964	3,117	1,028	94,139	15,774
030	西和賀町	57	7,136	1,584	3,850	30,803	17,315
031	金ヶ崎町	0	13,628	3,223	5,359	64,025	15,321
036	平泉町	8	9,626	2,760	8,410	47,198	19,225
043	住田町	866	9,762	1,217	9,978	36,402	18,376
045	大槌町	48,701	18,648	3,513	1,927	40,273	8,202
048	山田町	47,372	18,564	2,123	13,934	58,564	7,565
049	岩泉町	3,383	17,948	6,710	1,692	71,525	18,977
050	田野畑村	4,781	4,499	540	0	18,753	13,272
051	普代村	2,077	2,812	155	1,998	16,102	11,936
054	軽米町	70	11,816	2,034	9,293	63,550	15,059
055	洋野町	282	29,187	12,246	30,689	182,623	21,746
056	野田村	5,600	4,668	59	4,632	16,612	8,652
059	九戸村	0	9,988	951	6,177	41,404	17,514
062	一戸町	5	13,927	1,465	8,493	60,256	11,918
301	医師国保	-	-	-	-	-	-

(注) 合併により市へ移行した保険者については、市計に含めて算出している。

第8表 保険者別保険料(税)の賦課徴収状況【介護分】

保険者番号	保険者名	料税の別	徴収回数	介護納付金分						
				賦課割合				賦課限度額(千円)	課税対象額	
				所得割(%)	資産割(%)	均等割(円)	平等割(円)		所得割(千円)	資産割(千円)
県計				1.65	5.58	6,962	5,618		86,038,936	2,009,305
市町村計				1.65	5.58	6,962	5,618		86,038,936	2,009,305
市計				1.80	3.82	6,393	6,121		61,133,338	1,236,387
町村計				1.55	6.81	7,360	5,265		24,905,598	772,918
001	盛岡市	税	8	2.50	0.00	6,400	6,700	120	12,457,998	0
002	宮古市	税	8	1.80	4.90	5,000	6,000	120	4,580,370	157,362
003	大船渡市	税	7	0.80	4.00	5,000	4,700	120	3,157,958	130,384
004	奥州市	税	8	2.46	0.00	7,100	6,400	120	7,593,532	0
005	花巻市	税	8	1.50	7.00	7,000	5,000	120	5,203,401	317,229
006	北上市	税	8	2.50	0.00	7,400	7,500	120	4,527,720	0
007	久慈市	税	8	0.80	4.00	5,000	6,000	120	3,798,117	173,469
008	遠野市	税	8	1.80	4.00	5,400	7,200	120	2,304,641	112,283
009	一関市	税	-	-	-	-	-	-	7,686,204	0
	旧一関市	税	8	2.26	0.00	7,300	4,700	120	7,071,061	0
	旧藤沢町	税	8	2.00	0.00	8,300	5,000	120	615,143	0
010	陸前高田市	税	6	1.30	8.00	6,500	6,500	100	2,447,565	42,034
011	釜石市	税	8	2.50	6.00	5,400	6,000	120	2,443,660	61,545
013	二戸市	税	8	1.70	8.60	7,000	8,000	120	2,639,016	140,599
014	雫石町	税	8	0.80	5.00	6,000	3,000	120	1,599,690	72,432
015	葛巻町	税	8	1.50	10.00	8,000	7,000	120	919,548	28,451
016	岩手町	税	8	1.57	1.67	8,100	7,300	120	1,734,195	62,964
017	八幡平市	税	8	1.32	7.00	6,700	6,000	120	2,293,156	101,482
018	滝沢村	税	8	2.20	0.00	9,200	4,600	120	3,221,126	0
021	紫波町	税	8	1.70	8.00	8,700	5,000	120	1,849,959	114,189
022	矢巾町	税	8	1.50	7.00	7,100	6,200	120	1,437,198	92,584
030	西和賀町	税	8	1.30	4.00	4,000	5,000	120	397,105	14,490
031	金ヶ崎町	税	6	2.00	4.50	5,000	5,000	120	832,623	65,556
036	平泉町	税	8	1.70	12.00	9,000	5,000	120	638,970	28,690
043	住田町	税	8	1.70	11.50	8,800	5,100	120	537,717	20,147
045	大槌町	税	5	2.00	10.00	6,500	5,000	120	833,186	14,622
048	山田町	税	8	2.30	0.00	9,600	6,000	120	1,995,446	0
049	岩泉町	税	8	1.80	0.00	12,900	0	120	849,699	0
050	田野畑村	税	8	1.95	17.00	9,600	5,700	120	373,912	9,325
051	普代村	税	6	0.80	10.00	5,000	5,000	120	470,888	12,292
054	軽米町	税	8	1.20	7.00	5,500	6,500	120	1,363,185	43,769
055	洋野町	税	6	1.20	6.00	6,000	4,800	120	2,996,013	90,771
056	野田村	税	8	0.60	7.00	6,200	4,100	120	673,694	13,085
059	九戸村	税	8	1.40	7.00	5,000	7,000	120	646,383	30,126
062	一戸町	税	8	1.70	8.60	7,000	8,000	120	1,535,061	59,425
301	医師国保	-	-	-	-	-	-	-	-	-

(注) 賦課割合の県計、市町村計、市計、町村計は保険者の合計額を保険者数で除した値。
 なお、合併により市へ移行した保険者については、市計に含めて算出している。

第8表 保険者別保険料(税)の賦課徴収状況【介護分】

(単位：千円、%)

保険者番号	保険者名	介護納付金分								計
		保険料(税)算定額及び割合								
		所得割		資産割		均等割		平等割		
		金額	割合	金額	割合	金額	割合	金額	割合	
県計		1,609,500	45.93	126,151	3.60	1,059,718	30.24	709,255	20.24	3,504,624
市町村計		1,609,500	45.93	126,151	3.60	1,059,718	30.24	709,255	20.24	3,504,624
市計		1,209,599	47.16	72,809	2.84	738,674	28.80	543,697	21.20	2,564,779
町村計		399,901	42.55	53,342	5.68	321,044	34.16	165,558	17.62	939,845
001	盛岡市	311,447	55.39	0	0.00	134,208	23.87	116,580	20.74	562,235
002	宮古市	82,445	48.18	7,710	4.51	42,310	24.72	38,658	22.59	171,123
003	大船渡市	25,262	30.39	5,215	6.27	30,930	37.21	21,714	26.12	83,121
004	奥州市	187,195	50.81	0	0.00	107,494	29.18	73,734	20.01	368,423
005	花巻市	78,050	36.26	22,205	10.32	74,074	34.41	40,915	19.01	215,244
006	北上市	113,192	49.75	0	0.00	63,536	27.93	50,790	22.32	227,518
007	久慈市	30,384	30.83	6,938	7.04	31,760	32.23	29,466	29.90	98,548
008	遠野市	41,483	43.26	4,491	4.68	24,764	25.82	25,164	26.24	95,902
009	一関市	172,102	49.52	0	0.00	117,821	33.90	57,644	16.59	347,567
	旧一関市	159,828	-	0	-	107,288	-	52,799	-	319,915
	旧藤沢町	12,274	-	0	-	10,533	-	4,845	-	27,652
010	陸前高田市	31,817	39.03	3,363	4.13	26,611	32.64	19,734	24.21	81,525
011	釜石市	61,092	52.23	3,692	3.16	27,534	23.54	24,648	21.07	116,966
013	二戸市	44,862	39.13	12,091	10.55	30,912	26.96	26,776	23.36	114,641
014	雫石町	12,788	34.29	3,621	9.71	15,283	40.98	5,598	15.01	37,290
015	葛巻町	13,793	40.59	2,845	8.37	10,760	31.66	6,587	19.38	33,985
016	岩手町	27,226	44.73	1,051	1.73	19,821	32.56	12,768	20.98	60,866
017	八幡平市	30,268	36.93	7,104	8.67	26,720	32.60	17,874	21.81	81,966
018	滝沢村	70,864	50.23	0	0.00	50,416	35.74	19,794	14.03	141,074
021	紫波町	31,449	37.30	9,135	10.83	30,581	36.27	13,155	15.60	84,320
022	矢巾町	21,558	38.28	6,481	11.51	17,011	30.20	11,272	20.01	56,322
030	西和賀町	5,162	44.32	580	4.98	3,000	25.76	2,905	24.94	11,647
031	金ヶ崎町	16,652	47.04	2,950	8.33	9,010	25.45	6,790	19.18	35,402
036	平泉町	10,862	35.97	3,442	11.40	11,205	37.11	4,685	15.52	30,194
043	住田町	9,141	37.57	2,317	9.52	8,923	36.68	3,947	16.22	24,328
045	大槌町	16,663	41.73	1,462	3.66	13,644	34.17	8,165	20.45	39,934
048	山田町	45,895	48.20	0	0.00	33,811	35.51	15,516	16.29	95,222
049	岩泉町	15,295	42.76	0	0.00	20,472	57.24	0	0.00	35,767
050	田野畑村	7,291	40.49	1,585	8.80	6,326	35.13	2,804	15.57	18,006
051	普代村	3,767	34.89	1,229	11.38	3,355	31.08	2,445	22.65	10,796
054	軽米町	16,357	39.96	3,064	7.49	11,578	28.29	9,932	24.27	40,931
055	洋野町	35,951	44.02	5,446	6.67	25,656	31.41	14,621	17.90	81,674
056	野田村	4,042	28.34	915	6.41	6,274	43.98	3,034	21.27	14,265
059	九戸村	9,049	39.62	2,109	9.23	5,830	25.53	5,852	25.62	22,840
062	一戸町	26,096	40.16	5,110	7.86	18,088	27.84	15,688	24.14	64,982
301	医師国保	-	-	-	-	-	-	-	-	-

(注) 合併により市へ移行した保険者については、市計に含めて算出している。

第8表 保険者別保険料(税)の賦課徴収状況【介護分】

(単位：千円)

保険者番号	保険者名	介護納付金分					
		減免等による額	保険料(税)軽減額	賦課限度額を超える額	増減額	調定額	一人当たり調定額(円)
県計		188,261	447,026	160,478	254,520	2,660,483	17,204
市町村計		188,261	447,026	160,478	254,520	2,660,483	17,204
市計		127,629	329,072	134,527	189,154	1,989,833	17,276
町村計		60,632	117,954	25,951	65,366	670,650	16,997
001	盛岡市	2,539	64,251	68,315	101,849	528,979	20,495
002	宮古市	32,610	20,799	4,924	5,805	106,985	12,814
003	大船渡市	17,149	13,266	414	3,293	48,999	8,421
004	奥州市	2,086	44,699	16,538	12,396	292,704	20,052
005	花巻市	2,535	29,636	4,668	3,745	174,660	16,957
006	北上市	51	28,818	13,453	6,909	178,287	20,765
007	久慈市	928	15,540	358	10,348	71,374	12,748
008	遠野市	373	13,750	1,555	13,802	66,422	16,841
009	一関市	2,660	47,924	13,058	5,431	278,494	17,575
	旧一関市	2,528	43,612	12,828	4,979	255,968	-
	旧藤沢町	132	4,312	230	452	22,526	-
010	陸前高田市	22,289	10,730	862	16,547	31,097	9,478
011	釜石市	44,290	13,153	3,692	5,413	50,418	11,028
013	二戸市	106	14,455	4,582	869	96,367	20,958
014	雫石町	0	4,726	125	1,616	30,823	12,816
015	葛巻町	15	3,589	650	92	29,823	22,906
016	岩手町	140	7,450	2,571	410	50,295	20,869
017	八幡平市	13	12,051	2,108	2,747	65,047	16,765
018	滝沢村	157	16,291	6,847	15,561	102,218	20,869
021	紫波町	390	11,014	2,800	262	70,378	20,091
022	矢巾町	320	5,731	2,162	541	47,568	19,886
030	西和賀町	2	1,586	72	1,384	8,603	11,737
031	金ヶ崎町	0	4,409	1,075	2,857	27,061	16,156
036	平泉町	4	4,313	860	3,629	21,388	19,767
043	住田町	303	3,841	332	4,011	15,841	18,463
045	大槌町	17,942	6,027	947	238	14,780	7,058
048	山田町	33,288	11,034	2,224	8,070	40,606	12,183
049	岩泉町	1,467	6,006	1,801	762	25,731	15,874
050	田野畑村	3,092	2,958	466	0	11,490	17,677
051	普代村	1,024	1,301	0	768	7,703	12,546
054	軽米町	25	5,141	456	3,902	31,407	16,426
055	洋野町	69	8,328	572	10,077	62,628	16,696
056	野田村	2,394	2,050	0	2,062	7,759	8,908
059	九戸村	0	3,003	34	2,802	17,001	16,490
062	一戸町	0	9,156	1,957	6,322	47,547	20,468
301	医師国保	-	-	-	-	-	-

(注) 合併により市へ移行した保険者については、市計に含めて算出している。

第8表 保険者別保険料(税)の賦課徴収状況【医療分+後期分+介護分】

(単位：千円、%)

保険者番号	保険者名	保険料(税)の収納状況					
		現年度分			滞納繰越分		
		調定額	収納額	収納率	調定額	収納額	収納率
県計		28,036,112	25,652,711	91.50	11,418,603	1,808,669	15.85
市町村計		27,401,274	25,017,873	91.30	11,418,603	1,808,669	15.85
市計		21,090,753	19,081,444	90.47	9,183,034	1,396,297	15.21
町村計		6,310,521	5,936,428	94.08	2,235,570	412,372	18.46
001	盛岡市	6,114,630	5,231,556	85.56	3,617,043	387,585	10.72
002	宮古市	1,091,351	999,631	91.60	518,723	97,989	18.89
003	大船渡市	633,386	591,001	93.31	199,821	62,009	31.03
004	奥州市	3,097,966	2,852,289	92.07	836,058	192,368	23.01
005	花巻市	2,032,855	1,893,719	93.16	829,193	121,373	14.64
006	北上市	1,672,824	1,520,340	90.88	713,232	108,743	15.25
007	久慈市	913,950	830,982	90.92	417,349	81,478	19.52
008	遠野市	610,295	575,366	94.29	181,094	40,373	22.35
009	一関市	2,640,044	2,474,994	93.75	964,537	131,448	13.63
010	陸前高田市	310,084	297,172	95.84	111,301	30,704	27.63
011	釜石市	491,944	454,415	92.37	343,354	59,630	17.37
013	二戸市	851,723	776,037	91.13	235,189	42,171	18.15
014	雫石町	382,535	363,466	95.01	83,937	22,456	26.75
015	葛巻町	220,588	212,846	96.49	74,228	13,694	18.45
016	岩手町	374,877	347,701	92.75	124,548	32,287	25.92
017	八幡平市	629,702	583,944	92.74	216,141	40,424	18.70
018	滝沢村	1,065,657	968,792	90.96	532,404	79,627	15.00
021	紫波町	659,377	623,851	94.61	172,531	20,291	11.76
022	矢巾町	540,060	532,767	98.65	64,330	14,557	22.63
030	西和賀町	130,688	124,396	95.18	30,750	8,345	27.14
031	金ヶ崎町	333,937	317,917	95.20	34,757	9,518	27.38
036	平泉町	162,778	151,967	93.36	37,199	7,864	21.14
043	住田町	127,955	125,148	97.81	23,761	5,494	23.12
045	大槌町	156,452	132,880	84.93	215,980	48,172	22.30
048	山田町	290,666	265,188	91.23	320,651	57,337	17.88
049	岩泉町	192,706	184,717	95.85	39,321	9,867	25.09
050	田野畑村	74,900	71,696	95.72	13,465	2,484	18.45
051	普代村	88,063	83,721	95.07	47,223	6,427	13.61
054	軽米町	291,449	274,428	94.16	81,245	10,461	12.88
055	洋野町	638,911	604,285	94.58	167,597	34,925	20.84
056	野田村	91,827	85,139	92.72	51,069	9,665	18.93
059	九戸村	140,855	135,410	96.13	21,237	5,836	27.48
062	一戸町	346,240	330,117	95.34	99,338	13,065	13.15
301	医師国保	634,838	634,838	100.00	0	0	0.00

(注) 保険料(税)は医療給付費分、介護納付金分の合算額。

(注) 収納率=(収納額/(調定額-居所不明者分調定額))×100

第8表 保険者別保険料(税)の賦課徴収状況【医療分+後期分+介護分】
(単位：千円、%)

保険者番号	保険者名	保険料(税)の収納状況(現年度分)						一世帯当たり 調定額 (現年度分) 単位：円
		一般被保険者分			退職被保険者等分			
		調定額	収納額	収納率	調定額	収納額	収納率	
県計		25,411,150	23,116,230	90.97	2,624,962	2,536,481	96.63	131,575
市町村計		24,776,312	22,481,392	90.74	2,624,962	2,536,481	96.63	130,121
市計		19,003,868	17,071,863	89.83	2,086,886	2,009,582	96.30	130,759
町村計		5,772,445	5,409,529	93.72	538,076	526,899	97.93	128,034
001	盛岡市	5,534,165	4,680,705	84.58	580,465	550,851	94.90	148,561
002	宮古市	990,968	902,451	91.07	100,383	97,180	96.81	98,346
003	大船渡市	561,862	521,778	92.87	71,524	69,223	96.78	85,801
004	奥州市	2,794,443	2,559,155	91.58	303,524	293,134	96.58	156,297
005	花巻市	1,777,627	1,647,448	92.68	255,227	246,270	96.49	136,250
006	北上市	1,483,881	1,339,254	90.25	188,943	181,086	95.84	131,698
007	久慈市	888,566	806,301	90.74	25,383	24,681	97.23	130,322
008	遠野市	544,485	511,693	93.99	65,810	63,673	96.75	119,901
009	一関市	2,335,498	2,176,717	93.20	304,546	298,277	97.94	129,382
010	陸前高田市	269,809	257,427	95.41	40,275	39,745	98.68	75,982
011	釜石市	445,372	409,643	91.98	46,572	44,772	96.13	69,161
013	二戸市	800,063	726,305	90.80	51,660	49,732	96.27	151,256
014	雫石町	344,121	325,932	94.71	38,414	37,533	97.71	131,410
015	葛巻町	205,195	197,628	96.31	15,393	15,217	98.86	144,648
016	岩手町	349,178	323,353	92.60	25,700	24,348	94.74	135,776
017	八幡平市	577,127	532,986	92.36	52,575	50,957	96.92	129,011
018	滝沢村	955,055	860,545	90.16	110,602	108,247	97.89	151,911
021	紫波町	577,013	543,917	94.26	82,364	79,933	97.05	142,138
022	矢巾町	474,082	466,902	98.49	65,978	65,865	99.83	163,556
030	西和賀町	122,088	115,970	94.99	8,600	8,425	97.96	125,300
031	金ヶ崎町	295,843	280,188	94.71	38,094	37,729	99.04	146,657
036	平泉町	144,314	133,947	92.82	18,465	18,020	97.59	122,298
043	住田町	113,402	110,816	97.72	14,552	14,333	98.49	115,901
045	大槌町	150,771	127,365	84.48	5,682	5,514	97.06	56,217
048	山田町	268,745	243,724	90.69	21,921	21,463	97.91	74,301
049	岩泉町	179,376	171,604	95.67	13,330	13,113	98.37	89,631
050	田野畑村	72,053	68,850	95.55	2,847	2,847	100.00	102,603
051	普代村	85,311	80,969	94.91	2,751	2,751	100.00	134,242
054	軽米町	276,822	260,171	93.98	14,627	14,257	97.47	138,062
055	洋野町	611,515	577,900	94.50	27,396	26,385	96.31	158,146
056	野田村	87,442	80,916	92.54	4,385	4,224	96.33	99,165
059	九戸村	134,983	129,539	95.97	5,872	5,872	100.00	115,455
062	一戸町	325,136	309,294	95.13	21,105	20,823	98.66	121,403
301	医師国保	634,838	634,838	100.00	0	0	0.00	254,139

(注) 保険料(税)は医療給付費分、介護納付金分の合算額。

(注) 収納率=(収納額/(調定額-居所不明者分調定額))×100

第8表 保険者別保険料(税)の賦課徴収状況【医療分+後期分+介護分】
(単位：千円、%)

保険者番号	保険者名	保険料(税)の収納状況(滞納繰越分)						一世帯当たり 調定額 (滞繰分) 単位：円
		一般被保険者分			退職被保険者等分			
		調定額	収納額	収納率	調定額	収納額	収納率	
県計		10,972,082	1,682,615	15.34	446,521	126,054	28.23	53,588
市町村計		10,972,082	1,682,615	15.34	446,521	126,054	28.23	54,224
市計		8,800,120	1,287,420	14.64	382,914	108,877	28.43	56,933
町村計		2,171,962	395,195	18.21	63,607	17,177	27.00	45,357
001	盛岡市	3,459,417	369,389	10.68	157,627	18,196	11.54	87,880
002	宮古市	486,572	92,022	18.91	32,150	5,967	18.56	46,744
003	大船渡市	187,762	58,066	30.93	12,058	3,943	32.70	27,069
004	奥州市	809,201	184,772	22.83	26,857	7,596	28.28	42,180
005	花巻市	801,274	114,713	14.32	27,919	6,661	23.86	55,576
006	北上市	657,678	59,428	9.04	55,554	49,315	88.77	56,151
007	久慈市	413,391	80,878	19.56	3,958	601	15.17	59,511
008	遠野市	174,001	38,304	22.08	7,093	2,069	29.16	35,578
009	一関市	932,962	124,647	13.36	31,575	6,801	21.54	47,270
010	陸前高田市	106,752	28,819	27.04	4,549	1,886	41.45	27,273
011	釜石市	328,794	56,045	17.05	14,560	3,585	24.62	48,271
013	二戸市	229,963	41,361	18.21	5,226	811	15.51	41,767
014	雫石町	82,747	21,920	26.49	1,190	536	45.00	28,834
015	葛巻町	73,419	13,079	17.81	809	615	75.96	48,674
016	岩手町	122,254	31,367	25.66	2,295	920	40.08	45,110
017	八幡平市	212,353	38,976	18.35	3,788	1,448	38.22	44,282
018	滝沢村	515,925	75,912	14.76	16,479	3,715	22.55	75,895
021	紫波町	163,670	18,744	11.45	8,861	1,548	17.47	37,191
022	矢巾町	63,594	14,279	22.45	736	278	37.79	19,482
030	西和賀町	30,109	8,272	27.47	641	73	11.35	29,482
031	金ヶ崎町	33,298	8,663	26.02	1,460	855	58.57	15,264
036	平泉町	35,305	7,319	20.73	1,894	545	28.80	27,948
043	住田町	22,985	5,252	22.85	777	242	31.20	21,523
045	大槌町	209,800	45,738	21.80	6,180	2,433	39.38	77,607
048	山田町	309,944	54,527	17.59	10,707	2,809	26.24	81,966
049	岩泉町	38,888	9,628	24.76	433	239	55.30	18,289
050	田野畑村	12,778	2,413	18.88	687	71	10.35	18,445
051	普代村	46,060	6,365	13.82	1,163	62	5.37	71,986
054	軽米町	80,622	10,327	12.81	623	135	21.67	38,486
055	洋野町	165,779	34,588	20.86	1,818	337	18.52	41,484
056	野田村	45,085	8,222	18.24	5,984	1,443	24.11	55,150
059	九戸村	21,237	5,836	27.48	0	0	0.00	17,407
062	一戸町	98,466	12,745	12.94	872	320	36.73	34,831
301	医師国保	0	0	0.00	0	0	0.00	0

(注) 保険料(税)は医療給付費分、介護納付金分の合算額。

(注) 収納率=(収納額/(調定額-居所不明者分調定額))×100

第8表 保険者別保険料(税)の賦課徴収状況【医療分+後期分+介護分】
(単位：円)

保険者番号	保険者名	被保険者一人当たり額(現年度分)					
		調定額	収納額	一般被保険者分		退職被保険者等分	
				調定額	収納額	調定額	収納額
県計		74,020	67,727	72,175	65,657	97,455	94,170
市町村計		73,077	66,721	71,140	64,551	98,361	95,046
市計		74,587	67,481	72,592	65,212	99,475	95,790
町村計		68,448	64,391	66,744	62,548	94,267	92,309
001	盛岡市	90,184	77,159	88,080	74,497	116,770	110,813
002	宮古市	54,961	50,341	53,358	48,592	78,119	75,627
003	大船渡市	45,636	42,582	43,714	40,596	69,712	67,469
004	奥州市	86,584	79,717	84,526	77,409	111,590	107,770
005	花巻市	77,890	72,559	75,515	69,985	99,737	96,237
006	北上市	77,478	70,415	75,274	67,938	100,609	96,425
007	久慈市	70,309	63,927	69,927	63,453	86,929	84,525
008	遠野市	67,339	63,485	65,435	61,494	88,692	85,813
009	一関市	71,717	67,233	69,598	64,866	93,562	91,637
010	陸前高田市	40,192	38,519	37,562	35,838	75,704	74,708
011	釜石市	42,548	39,302	40,954	37,668	67,791	65,170
013	二戸市	80,962	73,768	79,561	72,226	111,335	107,181
014	雫石町	70,644	67,122	68,605	64,979	96,276	94,068
015	葛巻町	75,803	73,143	74,671	71,917	95,016	93,933
016	岩手町	69,000	63,998	68,185	63,143	82,370	78,039
017	八幡平市	69,274	64,240	67,722	62,542	92,561	89,714
018	滝沢村	85,788	77,990	83,637	75,361	110,271	107,923
021	紫波町	77,464	73,291	75,142	70,832	98,876	95,958
022	矢巾町	90,493	89,271	87,696	86,367	117,399	117,197
030	西和賀町	73,462	69,924	72,888	69,236	82,696	81,011
031	金ヶ崎町	79,908	76,075	77,527	73,425	104,943	103,936
036	平泉町	66,305	61,901	65,300	60,609	75,366	73,551
043	住田町	64,591	63,174	62,619	61,190	85,601	84,310
045	大槌町	31,864	27,063	31,489	26,601	46,570	45,198
048	山田町	37,549	34,258	36,494	33,097	58,146	56,932
049	岩泉町	51,129	49,009	49,730	47,575	82,284	80,944
050	田野畑村	53,008	50,741	52,786	50,439	59,306	59,306
051	普代村	65,280	62,061	64,925	61,621	78,610	78,610
054	軽米町	69,064	65,030	68,099	64,003	94,368	91,982
055	洋野町	76,079	71,956	75,328	71,187	97,843	94,233
056	野田村	47,827	44,343	47,343	43,809	60,062	57,860
059	九戸村	59,583	57,280	58,945	56,567	79,346	79,346
062	一戸町	68,481	65,292	67,358	64,076	92,160	90,928
301	医師国保	166,975	166,975	166,975	166,975	0	0

(注) 保険料(税)は医療給付費分、介護納付金分の合算額。

第8表 保険者別保険料(税)の賦課徴収状況【医療分+後期分+介護分】
(単位:円)

保険者番号	保険者名	被保険者一人当たり額(滞納繰越分)					
		調定額	収納額	一般被保険者分		退職被保険者等分	
				調定額	収納額	調定額	収納額
県計		30,147	4,775	31,164	4,779	16,578	4,680
市町村計		30,453	4,824	31,504	4,831	16,732	4,723
市計		32,475	4,938	33,615	4,918	18,252	5,190
町村計		24,249	4,473	25,113	4,569	11,144	3,009
001	盛岡市	53,347	5,716	55,059	5,879	31,709	3,660
002	宮古市	26,123	4,935	26,199	4,955	25,020	4,644
003	大船渡市	14,397	4,468	14,608	4,518	11,753	3,843
004	奥州市	23,367	5,376	24,477	5,589	9,874	2,793
005	花巻市	31,771	4,650	34,039	4,873	10,910	2,603
006	北上市	33,034	5,037	33,363	3,015	29,581	26,259
007	久慈市	32,106	6,268	32,533	6,365	13,555	2,056
008	遠野市	19,982	4,455	20,911	4,603	9,559	2,788
009	一関市	26,202	3,571	27,802	3,714	9,700	2,089
010	陸前高田市	14,427	3,980	14,862	4,012	8,550	3,544
011	釜石市	29,697	5,157	30,234	5,154	21,193	5,219
013	二戸市	22,356	4,009	22,868	4,113	11,263	1,747
014	雫石町	15,501	4,147	16,497	4,370	2,983	1,342
015	葛巻町	25,508	4,706	26,717	4,759	4,994	3,793
016	岩手町	22,924	5,943	23,873	6,125	7,355	2,948
017	八幡平市	23,778	4,447	24,918	4,574	6,669	2,549
018	滝沢村	42,860	6,410	45,181	6,648	16,429	3,704
021	紫波町	20,269	2,384	21,314	2,441	10,637	1,858
022	矢巾町	10,779	2,439	11,764	2,641	1,309	495
030	西和賀町	17,285	4,691	17,975	4,939	6,165	700
031	金ヶ崎町	8,317	2,277	8,726	2,270	4,021	2,355
036	平泉町	15,152	3,203	15,975	3,312	7,730	2,226
043	住田町	11,995	2,773	12,692	2,900	4,568	1,425
045	大槌町	43,988	9,811	43,818	9,553	50,656	19,946
048	山田町	41,422	7,407	42,089	7,405	28,401	7,452
049	岩泉町	10,433	2,618	10,781	2,669	2,672	1,477
050	田野畑村	9,529	1,758	9,361	1,767	14,308	1,481
051	普代村	35,006	4,764	35,053	4,844	33,217	1,783
054	軽米町	19,252	2,479	19,833	2,540	4,019	871
055	洋野町	19,957	4,159	20,421	4,261	6,494	1,203
056	野田村	26,598	5,034	24,410	4,452	81,977	19,767
059	九戸村	8,983	2,469	9,274	2,549	0	0
062	一戸町	19,647	2,584	20,399	2,640	3,806	1,398
301	医師国保	0	0	0	0	0	0

(注) 保険料(税)は医療給付費分、介護納付金分の合算額。

統 計 表

(事 業 勘 定)

保険者別保険税の軽減状況

(第9～11表)

第9表 保険者別保険税の軽減状況(一般・退職分)【医療分】

保険者番号	保険者名	賦課期日現在		軽減対象者世帯数(世帯)			
		世帯数(世帯)	被保険者数(人)	7割軽減	5割軽減	2割軽減	計
	市町村計	214,401	384,518	66,780	16,446	29,971	113,197
	市計	162,784	287,074	50,528	12,322	22,885	85,735
	町村計	51,617	97,444	16,252	4,124	7,086	27,462
001	盛岡市	41,323	68,160	11,671	2,192	5,155	19,018
002	宮古市	11,283	20,508	3,582	939	1,745	6,266
003	大船渡市	8,316	15,346	2,347	758	1,252	4,357
004	奥州市	20,210	36,746	6,193	1,793	2,979	10,965
005	花巻市	15,112	26,596	4,616	1,275	2,247	8,138
006	北上市	12,809	21,865	3,994	928	1,763	6,685
007	久慈市	7,200	13,570	2,898	554	1,023	4,475
008	遠野市	5,190	9,321	1,810	479	760	3,049
009	一関市	19,087	34,596	6,142	1,696	2,770	10,608
010	陸前高田市	4,267	8,319	1,214	328	592	2,134
011	釜石市	7,246	11,862	2,403	506	1,109	4,018
013	二戸市	5,730	10,799	1,880	455	788	3,123
014	雫石町	2,965	5,553	868	246	416	1,530
015	葛巻町	1,559	2,997	538	108	196	842
016	岩手町	2,808	5,563	916	232	403	1,551
017	八幡平市	5,011	9,386	1,778	419	702	2,899
018	滝沢村	7,055	12,519	1,868	416	1,017	3,301
021	紫波町	4,642	8,498	1,411	363	662	2,436
022	矢巾町	3,318	6,014	812	244	428	1,484
030	西和賀町	1,081	1,847	437	107	168	712
031	金ヶ崎町	2,316	4,275	771	200	321	1,292
036	平泉町	1,352	2,515	426	133	174	733
038	藤沢町	1,469	2,773	489	146	200	835
008	住田町	1,118	2,042	427	139	154	720
045	大槌町	2,827	5,053	990	242	419	1,651
048	山田町	4,083	8,293	1,185	359	553	2,097
049	岩泉町	2,217	3,924	902	215	298	1,415
050	田野畑村	766	1,498	225	66	117	408
051	普代村	666	1,406	208	58	73	339
054	軽米町	2,147	4,354	716	169	318	1,203
055	洋野町	4,135	8,717	1,200	288	529	2,017
056	野田村	960	2,020	306	68	126	500
059	九戸村	1,242	2,418	458	120	147	725
062	一戸町	2,891	5,165	1,099	205	367	1,671

(注) 本表の各数値は、保険基盤安定繰入金の算定に係る数値である。

第9表 保険者別保険税の軽減状況(一般・退職分)【医療分】

保険者番号	保険者名	軽減対象被保険者数(人)				軽減世帯割合(%)			
		7割軽減	5割軽減	2割軽減	計	7割軽減	5割軽減	2割軽減	計
	市町村計	96,480	40,129	58,517	195,126	31.15	7.67	13.98	52.80
	市計	72,450	29,709	43,736	145,895	31.04	7.57	14.06	52.67
	町村計	24,030	10,420	14,781	49,231	31.49	7.99	13.73	53.20
001	盛岡市	16,026	5,263	9,064	30,353	28.24	5.30	12.47	46.02
002	宮古市	5,181	2,276	3,325	10,782	31.75	8.32	15.47	55.53
003	大船渡市	3,597	1,843	2,497	7,937	28.22	9.11	15.06	52.39
004	奥州市	9,199	4,231	5,938	19,368	30.64	8.87	14.74	54.26
005	花巻市	6,742	3,034	4,277	14,053	30.55	8.44	14.87	53.85
006	北上市	5,662	2,229	3,241	11,132	31.18	7.24	13.76	52.19
007	久慈市	3,645	1,311	2,071	7,027	40.25	7.69	14.21	62.15
008	遠野市	2,646	1,114	1,512	5,272	34.87	9.23	14.64	58.75
009	一関市	9,270	4,239	5,402	18,911	32.18	8.89	14.51	55.58
010	陸前高田市	1,859	818	1,311	3,988	28.45	7.69	13.87	50.01
011	釜石市	3,120	1,136	1,982	6,238	33.16	6.98	15.30	55.45
013	二戸市	2,761	1,194	1,678	5,633	32.81	7.94	13.75	54.50
014	雫石町	1,254	608	857	2,719	29.27	8.30	14.03	51.60
015	葛巻町	772	268	414	1,454	34.51	6.93	12.57	54.01
016	岩手町	1,372	590	860	2,822	32.62	8.26	14.35	55.24
017	八幡平市	2,742	1,021	1,438	5,201	35.48	8.36	14.01	57.85
018	滝沢村	2,720	1,033	1,968	5,721	26.48	5.90	14.42	46.79
021	紫波町	2,140	865	1,353	4,358	30.40	7.82	14.26	52.48
022	矢巾町	1,175	583	840	2,598	24.47	7.35	12.90	44.73
030	西和賀町	618	230	306	1,154	40.43	9.90	15.54	65.86
031	金ヶ崎町	1,194	482	696	2,372	33.29	8.64	13.86	55.79
036	平泉町	648	341	332	1,321	31.51	9.84	12.87	54.22
038	藤沢町	737	356	432	1,525	33.29	9.94	13.61	56.84
008	住田町	641	358	304	1,303	38.19	12.43	13.77	64.40
045	大槌町	1,423	633	818	2,874	35.02	8.56	14.82	58.40
048	山田町	1,781	962	1,240	3,983	29.02	8.79	13.54	51.36
049	岩泉町	1,284	521	564	2,369	40.69	9.70	13.44	63.82
050	田野畑村	343	182	243	768	29.37	8.62	15.27	53.26
051	普代村	308	154	183	645	31.23	8.71	10.96	50.90
054	軽米町	1,060	454	763	2,277	33.35	7.87	14.81	56.03
055	洋野町	1,848	797	1,268	3,913	29.02	6.96	12.79	48.78
056	野田村	494	171	303	968	31.88	7.08	13.13	52.08
059	九戸村	705	320	300	1,325	36.88	9.66	11.84	58.37
062	一戸町	1,513	512	737	2,762	38.01	7.09	12.69	57.80

(注) 本表の各数値は、保険基盤安定繰入金の算定に係る数値である。

第9表 保険者別保険税の軽減状況(一般・退職分)【医療分】

保険者番号	保険者名	軽減被保険者割合(%)				軽減額(千円)			
		7割軽減	5割軽減	2割軽減	計	7割軽減	5割軽減	2割軽減	計
	市町村計	25.09	10.44	15.22	50.75	2,268,136	552,181	350,231	3,170,548
	市計	25.24	10.35	15.24	50.82	1,731,087	415,988	266,264	2,413,340
	町村計	24.66	10.69	15.17	50.52	537,049	136,193	83,966	757,209
001	盛岡市	23.51	7.72	13.30	44.53	433,097	82,426	62,921	578,445
002	宮古市	25.26	11.10	16.21	52.57	120,613	31,077	19,785	171,474
003	大船渡市	23.44	12.01	16.27	51.72	70,785	21,669	12,644	105,099
004	奥州市	25.03	11.51	16.16	52.71	241,669	65,972	39,630	347,272
005	花巻市	25.35	11.41	16.08	52.84	141,767	38,435	23,254	203,456
006	北上市	25.90	10.19	14.82	50.91	134,231	31,241	19,856	185,329
007	久慈市	26.86	9.66	15.26	51.78	94,977	19,480	13,006	127,463
008	遠野市	28.39	11.95	16.22	56.56	55,533	14,159	8,110	77,802
009	一関市	26.80	12.25	15.61	54.66	198,489	55,332	30,368	284,189
010	陸前高田市	22.35	9.83	15.76	47.94	40,271	10,572	7,070	57,913
011	釜石市	26.30	9.58	16.71	52.59	64,650	13,506	10,230	88,385
013	二戸市	25.57	11.06	15.54	52.16	72,707	18,353	11,078	102,138
014	雫石町	22.58	10.95	15.43	48.96	27,619	7,633	4,653	39,905
015	葛巻町	25.76	8.94	13.81	48.52	17,377	3,466	2,291	23,134
016	岩手町	24.66	10.61	15.46	50.73	29,774	7,451	4,648	41,872
017	八幡平市	29.21	10.88	15.32	55.41	62,298	13,766	8,312	84,376
018	滝沢村	21.73	8.25	15.72	45.70	69,116	15,192	12,696	97,005
021	紫波町	25.18	10.18	15.92	51.28	53,520	13,038	8,680	75,238
022	矢巾町	19.54	9.69	13.97	43.20	31,595	9,228	5,713	46,536
030	西和賀町	33.46	12.45	16.57	62.48	15,485	3,586	2,024	21,095
031	金ヶ崎町	27.93	11.27	16.28	55.49	30,022	7,264	4,404	41,689
036	平泉町	25.77	13.56	13.20	52.52	11,089	3,603	1,520	16,213
038	藤沢町	26.58	12.84	15.58	54.99	16,283	4,887	2,427	23,596
008	住田町	31.39	17.53	14.89	63.81	12,128	4,240	1,529	17,896
045	大槌町	28.16	12.53	16.19	56.88	35,181	8,559	4,985	48,725
048	山田町	21.48	11.60	14.95	48.03	38,589	12,539	6,782	57,910
049	岩泉町	32.72	13.28	14.37	60.37	15,585	3,833	1,791	21,209
050	田野畑村	22.90	12.15	16.22	51.27	6,141	1,983	1,149	9,273
051	普代村	21.91	10.95	13.02	45.87	6,683	1,914	933	9,530
054	軽米町	24.35	10.43	17.52	52.30	23,184	5,705	3,958	32,847
055	洋野町	21.20	9.14	14.55	44.89	38,708	9,732	6,494	54,934
056	野田村	24.46	8.47	15.00	47.92	12,375	2,542	1,855	16,771
059	九戸村	29.16	13.23	12.41	54.80	12,089	3,238	1,321	16,648
062	一戸町	29.29	9.91	14.27	53.48	34,509	6,563	4,113	45,185

(注) 本表の各数値は、保険基盤安定繰入金の算定に係る数値である。

第9表 保険者別保険税の軽減状況(一般・退職分)【後期分】

保険者番号	保険者名	賦課期日現在		軽減対象者世帯数(世帯)			
		世帯数(世帯)	被保険者数(人)	7割軽減	5割軽減	2割軽減	計
市町村計		214,401	384,518	66,780	16,446	29,971	113,197
市計		162,784	287,074	50,528	12,322	22,885	85,735
町村計		51,617	97,444	16,252	4,124	7,086	27,462
001	盛岡市	41,323	68,160	11,671	2,192	5,155	19,018
002	宮古市	11,283	20,508	3,582	939	1,745	6,266
003	大船渡市	8,316	15,346	2,347	758	1,252	4,357
004	奥州市	20,210	36,746	6,193	1,793	2,979	10,965
005	花巻市	15,112	26,596	4,616	1,275	2,247	8,138
006	北上市	12,809	21,865	3,994	928	1,763	6,685
007	久慈市	7,200	13,570	2,898	554	1,023	4,475
008	遠野市	5,190	9,321	1,810	479	760	3,049
009	一関市	19,087	34,596	6,142	1,696	2,770	10,608
010	陸前高田市	4,267	8,319	1,214	328	592	2,134
011	釜石市	7,246	11,862	2,403	506	1,109	4,018
013	二戸市	5,730	10,799	1,880	455	788	3,123
014	雫石町	2,965	5,553	868	246	416	1,530
015	葛巻町	1,559	2,997	538	108	196	842
016	岩手町	2,808	5,563	916	232	403	1,551
017	八幡平市	5,011	9,386	1,778	419	702	2,899
018	滝沢村	7,055	12,519	1,868	416	1,017	3,301
021	紫波町	4,642	8,498	1,411	363	662	2,436
022	矢巾町	3,318	6,014	812	244	428	1,484
030	西和賀町	1,081	1,847	437	107	168	712
031	金ヶ崎町	2,316	4,275	771	200	321	1,292
036	平泉町	1,352	2,515	426	133	174	733
038	藤沢町	1,469	2,773	489	146	200	835
043	住田町	1,118	2,042	427	139	154	720
045	大槌町	2,827	5,053	990	242	419	1,651
048	山田町	4,083	8,293	1,185	359	553	2,097
049	岩泉町	2,217	3,924	902	215	298	1,415
050	田野畑村	766	1,498	225	66	117	408
051	普代村	666	1,406	208	58	73	339
054	軽米町	2,147	4,354	716	169	318	1,203
055	洋野町	4,135	8,717	1,200	288	529	2,017
056	野田村	960	2,020	306	68	126	500
059	九戸村	1,242	2,418	458	120	147	725
062	一戸町	2,891	5,165	1,099	205	367	1,671

(注) 本表の各数値は、保険基盤安定繰入金の算定に係る数値である。

第9表 保険者別保険税の軽減状況(一般・退職分)【後期分】

保険者番号	保険者名	軽減対象被保険者数(人)				軽減世帯割合(%)			
		7割軽減	5割軽減	2割軽減	計	7割軽減	5割軽減	2割軽減	計
	市町村計	96,480	40,129	58,517	195,126	31.15	7.67	13.98	52.80
	市計	72,450	29,709	43,736	145,895	31.04	7.57	14.06	52.67
	町村計	24,030	10,420	14,781	49,231	31.49	7.99	13.73	53.20
001	盛岡市	16,026	5,263	9,064	30,353	28.24	5.30	12.47	46.02
002	宮古市	5,181	2,276	3,325	10,782	31.75	8.32	15.47	55.53
003	大船渡市	3,597	1,843	2,497	7,937	28.22	9.11	15.06	52.39
004	奥州市	9,199	4,231	5,938	19,368	30.64	8.87	14.74	54.26
005	花巻市	6,742	3,034	4,277	14,053	30.55	8.44	14.87	53.85
006	北上市	5,662	2,229	3,241	11,132	31.18	7.24	13.76	52.19
007	久慈市	3,645	1,311	2,071	7,027	40.25	7.69	14.21	62.15
008	遠野市	2,646	1,114	1,512	5,272	34.87	9.23	14.64	58.75
009	一関市	9,270	4,239	5,402	18,911	32.18	8.89	14.51	55.58
010	陸前高田市	1,859	818	1,311	3,988	28.45	7.69	13.87	50.01
011	釜石市	3,120	1,136	1,982	6,238	33.16	6.98	15.30	55.45
013	二戸市	2,761	1,194	1,678	5,633	32.81	7.94	13.75	54.50
014	雫石町	1,254	608	857	2,719	29.27	8.30	14.03	51.60
015	葛巻町	772	268	414	1,454	34.51	6.93	12.57	54.01
016	岩手町	1,372	590	860	2,822	32.62	8.26	14.35	55.24
017	八幡平市	2,742	1,021	1,438	5,201	35.48	8.36	14.01	57.85
018	滝沢村	2,720	1,033	1,968	5,721	26.48	5.90	14.42	46.79
021	紫波町	2,140	865	1,353	4,358	30.40	7.82	14.26	52.48
022	矢巾町	1,175	583	840	2,598	24.47	7.35	12.90	44.73
030	西和賀町	618	230	306	1,154	40.43	9.90	15.54	65.86
031	金ヶ崎町	1,194	482	696	2,372	33.29	8.64	13.86	55.79
036	平泉町	648	341	332	1,321	31.51	9.84	12.87	54.22
038	藤沢町	737	356	432	1,525	33.29	9.94	13.61	56.84
043	住田町	641	358	304	1,303	38.19	12.43	13.77	64.40
045	大槌町	1,423	633	818	2,874	35.02	8.56	14.82	58.40
048	山田町	1,781	962	1,240	3,983	29.02	8.79	13.54	51.36
049	岩泉町	1,284	521	564	2,369	40.69	9.70	13.44	63.82
050	田野畑村	343	182	243	768	29.37	8.62	15.27	53.26
051	普代村	308	154	183	645	31.23	8.71	10.96	50.90
054	軽米町	1,060	454	763	2,277	33.35	7.87	14.81	56.03
055	洋野町	1,848	797	1,268	3,913	29.02	6.96	12.79	48.78
056	野田村	494	171	303	968	31.88	7.08	13.13	52.08
059	九戸村	705	320	300	1,325	36.88	9.66	11.84	58.37
062	一戸町	1,513	512	737	2,762	38.01	7.09	12.69	57.80

(注) 本表の各数値は、保険基盤安定繰入金の算定に係る数値である。

第9表 保険者別保険税の軽減状況(一般・退職分)【後期分】

保険者番号	保険者名	軽減被保険者割合(%)				軽減額(千円)			
		7割軽減	5割軽減	2割軽減	計	7割軽減	5割軽減	2割軽減	計
	市町村計	25.09	10.44	15.22	50.75	699,592	172,942	108,222	980,757
	市計	25.24	10.35	15.24	50.82	515,670	125,438	79,780	720,888
	町村計	24.66	10.69	15.17	50.52	183,922	47,505	28,442	259,869
001	盛岡市	23.51	7.72	13.30	44.53	124,896	23,603	18,084	166,583
002	宮古市	25.26	11.10	16.21	52.57	22,631	5,563	3,620	31,814
003	大船渡市	23.44	12.01	16.27	51.72	21,739	6,685	3,893	32,317
004	奥州市	25.03	11.51	16.16	52.71	81,732	22,311	13,403	117,445
005	花巻市	25.35	11.41	16.08	52.84	51,969	14,565	8,687	75,220
006	北上市	25.90	10.19	14.82	50.91	50,275	11,752	7,453	69,481
007	久慈市	26.86	9.66	15.26	51.78	19,614	3,921	2,636	26,171
008	遠野市	28.39	11.95	16.22	56.56	14,016	3,717	2,101	19,833
009	一関市	26.80	12.25	15.61	54.66	63,593	17,741	9,733	91,068
010	陸前高田市	22.35	9.83	15.76	47.94	14,815	4,054	2,683	21,552
011	釜石市	26.30	9.58	16.71	52.59	17,427	3,662	2,767	23,856
013	二戸市	25.57	11.06	15.54	52.16	14,976	3,641	2,229	20,846
014	雫石町	22.58	10.95	15.43	48.96	11,178	3,280	1,956	16,413
015	葛巻町	25.76	8.94	13.81	48.52	5,688	1,137	751	7,575
016	岩手町	24.66	10.61	15.46	50.73	10,567	2,644	1,649	14,861
017	八幡平市	29.21	10.88	15.32	55.41	17,987	4,223	2,491	24,702
018	滝沢村	21.73	8.25	15.72	45.70	20,313	4,523	3,757	28,594
021	紫波町	25.18	10.18	15.92	51.28	13,818	3,525	2,306	19,650
022	矢巾町	19.54	9.69	13.97	43.20	7,298	2,136	1,321	10,755
030	西和賀町	33.46	12.45	16.57	62.48	5,198	1,189	675	7,062
031	金ヶ崎町	27.93	11.27	16.28	55.49	8,807	2,230	1,334	12,372
036	平泉町	25.77	13.56	13.20	52.52	5,545	1,802	760	8,106
038	藤沢町	26.58	12.84	15.58	54.99	4,680	1,387	690	6,758
043	住田町	31.39	17.53	14.89	63.81	5,894	2,054	742	8,689
045	大槌町	28.16	12.53	16.19	56.88	13,182	3,440	1,938	18,561
048	山田町	21.48	11.60	14.95	48.03	11,651	3,791	2,050	17,492
049	岩泉町	32.72	13.28	14.37	60.37	13,655	2,966	1,474	18,095
050	田野畑村	22.90	12.15	16.22	51.27	2,557	826	478	3,862
051	普代村	21.91	10.95	13.02	45.87	1,671	479	233	2,383
054	軽米町	24.35	10.43	17.52	52.30	7,439	1,884	1,301	10,624
055	洋野町	21.20	9.14	14.55	44.89	17,033	4,308	2,870	24,210
056	野田村	24.46	8.47	15.00	47.92	3,094	635	464	4,193
059	九戸村	29.16	13.23	12.41	54.80	6,025	1,631	662	8,318
062	一戸町	29.29	9.91	14.27	53.48	8,627	1,641	1,028	11,296

(注) 本表の各数値は、保険基盤安定繰入金の算定に係る数値である。

第9表 保険者別保険税の軽減状況(一般・退職分)【介護分】

保険者番号	保険者名	賦課期日現在		軽減対象者世帯数(世帯)			
		世帯数(世帯)	被保険者数(人)	7割軽減	5割軽減	2割軽減	計
市町村計		121,394	158,282	33,144	10,195	17,090	60,429
市計		90,406	116,732	25,070	7,541	12,788	45,399
町村計		30,988	41,550	8,074	2,654	4,302	15,030
001	盛岡市	20,783	25,976	5,692	1,275	2,635	9,602
002	宮古市	6,444	8,462	1,772	569	909	3,250
003	大船渡市	5,118	6,660	1,239	485	772	2,496
004	奥州市	11,492	15,107	3,168	1,112	1,772	6,052
005	花巻市	8,171	10,569	2,304	750	1,220	4,274
006	北上市	6,849	8,677	1,996	545	970	3,511
007	久慈市	4,427	5,823	1,220	310	587	2,117
008	遠野市	3,037	4,005	888	304	467	1,659
009	一関市	11,233	14,695	3,263	1,110	1,655	6,028
010	陸前高田市	2,623	3,489	580	217	364	1,161
011	釜石市	3,744	4,613	1,113	264	519	1,896
013	二戸市	3,519	4,683	948	313	493	1,754
014	雫石町	1,795	2,450	455	161	248	864
015	葛巻町	965	1,326	243	63	129	435
016	岩手町	1,753	2,435	430	164	258	852
017	八幡平市	2,966	3,973	887	287	425	1,599
018	滝沢村	3,795	4,955	859	215	495	1,569
021	紫波町	2,630	3,514	711	226	392	1,329
022	矢巾町	1,832	2,407	410	147	234	791
030	西和賀町	587	760	198	65	94	357
031	金ヶ崎町	1,302	1,738	398	148	201	747
036	平泉町	828	1,099	235	88	119	442
038	藤沢町	968	1,268	294	101	146	541
043	住田町	673	878	227	85	87	399
045	大槌町	1,633	2,099	491	148	240	879
048	山田町	2,587	3,520	590	233	339	1,162
049	岩泉町	1,271	1,668	417	129	180	726
050	田野畑村	503	683	110	50	82	242
051	普代村	458	626	103	48	56	207
054	軽米町	1,415	1,935	355	122	219	696
055	洋野町	2,797	3,895	620	195	364	1,179
056	野田村	647	905	166	43	87	296
059	九戸村	757	1,051	215	78	97	390
062	一戸町	1,792	2,338	547	145	235	927

(注) 本表の各数値は、保険基盤安定繰入金の算定に係る数値である。

第9表 保険者別保険税の軽減状況(一般・退職分)【介護分】

保険者番号	保険者名	軽減対象被保険者数(人)				軽減世帯割合(%)			
		7割軽減	5割軽減	2割軽減	計	7割軽減	5割軽減	2割軽減	計
	市町村計	38,334	14,446	22,807	75,587	27.30	8.40	14.08	49.78
	市計	28,801	10,620	16,844	56,265	27.73	8.34	14.15	50.22
	町村計	9,533	3,826	5,963	19,322	26.06	8.56	13.88	48.50
001	盛岡市	6,394	1,791	3,364	11,549	27.39	6.13	12.68	46.20
002	宮古市	2,032	804	1,188	4,024	27.50	8.83	14.11	50.43
003	大船渡市	1,463	683	1,020	3,166	24.21	9.48	15.08	48.77
004	奥州市	3,696	1,572	2,363	7,631	27.57	9.68	15.42	52.66
005	花巻市	2,674	1,057	1,606	5,337	28.20	9.18	14.93	52.31
006	北上市	2,269	750	1,254	4,273	29.14	7.96	14.16	51.26
007	久慈市	1,382	439	813	2,634	27.56	7.00	13.26	47.82
008	遠野市	1,037	437	641	2,115	29.24	10.01	15.38	54.63
009	一関市	3,840	1,599	2,221	7,660	29.05	9.88	14.73	53.66
010	陸前高田市	649	294	505	1,448	22.11	8.27	13.88	44.26
011	釜石市	1,206	353	642	2,201	29.73	7.05	13.86	50.64
013	二戸市	1,101	438	664	2,203	26.94	8.89	14.01	49.84
014	雫石町	525	235	345	1,105	25.35	8.97	13.82	48.13
015	葛巻町	280	85	184	549	25.18	6.53	13.37	45.08
016	岩手町	504	245	354	1,103	24.53	9.36	14.72	48.60
017	八幡平市	1,058	403	563	2,024	29.91	9.68	14.33	53.91
018	滝沢村	1,088	340	692	2,120	22.64	5.67	13.04	41.34
021	紫波町	851	319	538	1,708	27.03	8.59	14.90	50.53
022	矢巾町	469	206	306	981	22.38	8.02	12.77	43.18
030	西和賀町	232	91	132	455	33.73	11.07	16.01	60.82
031	金ヶ崎町	480	200	276	956	30.57	11.37	15.44	57.37
036	平泉町	287	133	158	578	28.38	10.63	14.37	53.38
038	藤沢町	339	138	206	683	30.37	10.43	15.08	55.89
043	住田町	274	123	122	519	33.73	12.63	12.93	59.29
045	大槌町	559	208	313	1,080	30.07	9.06	14.70	53.83
048	山田町	672	338	476	1,486	22.81	9.01	13.10	44.92
049	岩泉町	490	187	241	918	32.81	10.15	14.16	57.12
050	田野畑村	131	73	113	317	21.87	9.94	16.30	48.11
051	普代村	116	72	76	264	22.49	10.48	12.23	45.20
054	軽米町	419	181	320	920	25.09	8.62	15.48	49.19
055	洋野町	730	279	521	1,530	22.17	6.97	13.01	42.15
056	野田村	201	66	131	398	25.66	6.65	13.45	45.75
059	九戸村	259	110	139	508	28.40	10.30	12.81	51.52
062	一戸町	627	197	320	1,144	30.52	8.09	13.11	51.73

(注) 本表の各数値は、保険基盤安定繰入金の算定に係る数値である。

第9表 保険者別保険税の軽減状況(一般・退職分)【介護分】

保険者番号	保険者名	軽減被保険者割合(%)				軽減額(千円)			
		7割軽減	5割軽減	2割軽減	計	7割軽減	5割軽減	2割軽減	計
	市町村計	24.22	9.13	14.41	47.75	318,642	78,836	50,990	448,468
	市計	24.67	9.10	14.43	48.20	237,983	57,248	37,373	332,604
	町村計	22.94	9.21	14.35	46.50	80,659	21,588	13,617	115,864
001	盛岡市	24.62	6.89	12.95	44.46	55,341	10,002	7,837	73,180
002	宮古市	24.01	9.50	14.04	47.55	14,554	3,717	2,279	20,550
003	大船渡市	21.97	10.26	15.32	47.54	9,197	2,847	1,746	13,790
004	奥州市	24.47	10.41	15.64	50.51	32,562	9,139	5,624	47,324
005	花巻市	25.30	10.00	15.20	50.50	21,167	5,575	3,468	30,210
006	北上市	26.15	8.64	14.45	49.25	22,232	4,819	3,311	30,362
007	久慈市	23.73	7.54	13.96	45.23	9,961	2,028	1,517	13,506
008	遠野市	25.89	10.91	16.00	52.81	8,395	2,274	1,365	12,034
009	一関市	26.13	10.88	15.11	52.13	30,358	8,445	4,798	43,601
010	陸前高田市	18.60	8.43	14.47	41.50	5,592	1,661	1,130	8,382
011	釜石市	26.14	7.65	13.92	47.71	9,233	1,745	1,316	12,295
013	二戸市	23.51	9.35	14.18	47.04	10,704	2,785	1,718	15,207
014	雫石町	21.43	9.59	14.08	45.10	3,161	947	563	4,670
015	葛巻町	21.12	6.41	13.88	41.40	2,759	561	475	3,794
016	岩手町	20.70	10.06	14.54	45.30	5,055	1,591	950	7,596
017	八幡平市	26.63	10.14	14.17	50.94	8,687	2,211	1,264	12,163
018	滝沢村	21.96	6.86	13.97	42.79	9,773	2,059	1,729	13,560
021	紫波町	24.22	9.08	15.31	48.61	7,671	1,953	1,328	10,952
022	矢巾町	19.48	8.56	12.71	40.76	4,110	1,187	725	6,022
030	西和賀町	30.53	11.97	17.37	59.87	1,343	345	200	1,887
031	金ヶ崎町	27.62	11.51	15.88	55.01	3,073	870	477	4,420
036	平泉町	26.11	12.10	14.38	52.59	2,631	819	403	3,853
038	藤沢町	26.74	10.88	16.25	53.86	2,999	825	488	4,312
043	住田町	31.21	14.01	13.90	59.11	2,498	758	303	3,560
045	大槌町	26.63	9.91	14.91	51.45	4,262	1,046	647	5,955
048	山田町	19.09	9.60	13.52	42.22	6,994	2,321	1,321	10,636
049	岩泉町	29.38	11.21	14.45	55.04	4,425	1,206	622	6,253
050	田野畑村	19.18	10.69	16.54	46.41	1,319	493	310	2,123
051	普代村	18.53	11.50	12.14	42.17	767	300	132	1,199
054	軽米町	21.65	9.35	16.54	47.55	3,228	894	637	4,759
055	洋野町	18.74	7.16	13.38	39.28	5,149	1,305	975	7,429
056	野田村	22.21	7.29	14.48	43.98	1,349	293	234	1,875
059	九戸村	24.64	10.47	13.23	48.33	1,960	548	275	2,783
062	一戸町	26.82	8.43	13.69	48.93	6,136	1,270	824	8,229

(注) 本表の各数値は、保険基盤安定繰入金の算定に係る数値である。

第10表 保険者別保険税の軽減状況(一般被保険者分)【医療分】

保険者番号	保険者名	応益割合	賦課期日現在		軽減対象者世帯数(世帯)			
			世帯数(世帯)	被保険者数(人)	7割軽減	5割軽減	2割軽減	計
市町村計		-	201,347	355,500	63,566	15,618	27,690	106,874
市計		-	152,527	264,386	47,988	11,669	21,097	80,754
町村計		-	48,820	91,114	15,578	3,949	6,593	26,120
001	盛岡市	51	38,636	62,757	11,103	2,038	4,668	17,809
002	宮古市	50	10,677	19,187	3,448	897	1,630	5,975
003	大船渡市	54	7,791	14,151	2,232	726	1,169	4,127
004	奥州市	51	18,905	33,725	5,875	1,694	2,779	10,348
005	花巻市	46	13,874	23,871	4,324	1,190	2,015	7,529
006	北上市	55	11,900	19,853	3,725	888	1,614	6,227
007	久慈市	51	7,065	13,245	2,865	549	985	4,399
008	遠野市	51	4,838	8,524	1,715	448	702	2,865
009	一関市	52	17,656	31,166	5,746	1,580	2,520	9,846
010	陸前高田市	56	4,048	7,750	1,167	319	554	2,040
011	釜石市	52	6,852	11,087	2,280	489	1,049	3,818
013	二戸市	50	5,528	10,286	1,817	445	756	3,018
014	雫石町	53	2,768	5,108	822	227	392	1,441
015	葛巻町	52	1,477	2,821	518	107	180	805
016	岩手町	55	2,668	5,239	882	226	365	1,473
017	八幡平市	54	4,757	8,784	1,691	406	656	2,753
018	滝沢村	50	6,548	11,412	1,756	396	934	3,086
021	紫波町	53	4,245	7,630	1,301	338	599	2,238
022	矢巾町	49	3,064	5,431	766	223	386	1,375
030	西和賀町	54	1,032	1,728	422	102	159	683
031	金ヶ崎町	50	2,147	3,996	728	183	294	1,205
036	平泉町	52	1,245	2,252	391	126	154	671
038	藤沢町	52	1,390	2,569	465	142	184	791
043	住田町	55	1,046	1,875	404	133	141	678
045	大槌町	58	2,764	4,914	982	240	410	1,632
048	山田町	56	3,907	7,865	1,159	350	511	2,020
049	岩泉町	51	2,132	3,733	878	210	281	1,369
050	田野畑村	53	746	1,446	221	63	113	397
051	普代村	46	655	1,368	205	58	70	333
054	軽米町	52	2,063	4,171	696	163	306	1,165
055	洋野町	50	4,007	8,375	1,168	281	507	1,956
056	野田村	58	926	1,933	295	66	118	479
059	九戸村	55	1,213	2,341	450	119	141	710
062	一戸町	53	2,777	4,907	1,069	196	348	1,613

(注) 本表の各数値は、保険基盤安定繰入金の算定に係る数値である。

第10表 保険者別保険税の軽減状況(一般被保険者分)【医療分】

保険者番号	保険者名	軽減対象被保険者数(人)				軽減世帯割合(%)			
		7割軽減	5割軽減	2割軽減	計	7割軽減	5割軽減	2割軽減	計
	市町村計	91,220	37,347	53,109	181,676	31.57	7.76	13.75	53.08
	市計	68,310	27,525	39,523	135,358	31.46	7.65	13.83	52.94
	町村計	22,910	9,822	13,586	46,318	31.91	8.09	13.50	53.50
001	盛岡市	15,189	4,803	8,067	28,059	28.74	5.27	12.08	46.09
002	宮古市	4,974	2,133	3,085	10,192	32.29	8.40	15.27	55.96
003	大船渡市	3,407	1,739	2,285	7,431	28.65	9.32	15.00	52.97
004	奥州市	8,638	3,901	5,387	17,926	31.08	8.96	14.70	54.74
005	花巻市	6,268	2,751	3,733	12,752	31.17	8.58	14.52	54.27
006	北上市	5,226	2,054	2,863	10,143	31.30	7.46	13.56	52.33
007	久慈市	3,589	1,294	1,993	6,876	40.55	7.77	13.94	62.26
008	遠野市	2,475	1,030	1,363	4,868	35.45	9.26	14.51	59.22
009	一関市	8,577	3,839	4,772	17,188	32.54	8.95	14.27	55.77
010	陸前高田市	1,780	776	1,201	3,757	28.83	7.88	13.69	50.40
011	釜石市	2,956	1,078	1,850	5,884	33.27	7.14	15.31	55.72
013	二戸市	2,646	1,151	1,592	5,389	32.87	8.05	13.68	54.59
014	雫石町	1,187	552	793	2,532	29.70	8.20	14.16	52.06
015	葛巻町	739	260	374	1,373	35.07	7.24	12.19	54.50
016	岩手町	1,316	564	775	2,655	33.06	8.47	13.68	55.21
017	八幡平市	2,585	976	1,332	4,893	35.55	8.53	13.79	57.87
018	滝沢村	2,534	957	1,766	5,257	26.82	6.05	14.26	47.13
021	紫波町	1,951	790	1,204	3,945	30.65	7.96	14.11	52.72
022	矢巾町	1,101	525	743	2,369	25.00	7.28	12.60	44.88
030	西和賀町	588	213	277	1,078	40.89	9.88	15.41	66.18
031	金ヶ崎町	1,137	449	640	2,226	33.91	8.52	13.69	56.12
036	平泉町	582	314	281	1,177	31.41	10.12	12.37	53.90
038	藤沢町	696	336	387	1,419	33.45	10.22	13.24	56.91
043	住田町	603	330	275	1,208	38.62	12.72	13.48	64.82
045	大槌町	1,413	622	795	2,830	35.53	8.68	14.83	59.04
048	山田町	1,732	930	1,152	3,814	29.66	8.96	13.08	51.70
049	岩泉町	1,246	500	523	2,269	41.18	9.85	13.18	64.21
050	田野畑村	336	175	234	745	29.62	8.45	15.15	53.22
051	普代村	304	147	172	623	31.30	8.85	10.69	50.84
054	軽米町	1,026	434	733	2,193	33.74	7.90	14.83	56.47
055	洋野町	1,788	770	1,213	3,771	29.15	7.01	12.65	48.81
056	野田村	473	161	288	922	31.86	7.13	12.74	51.73
059	九戸村	693	311	284	1,288	37.10	9.81	11.62	58.53
062	一戸町	1,465	482	677	2,624	38.49	7.06	12.53	58.08

(注) 本表の各数値は、保険基盤安定繰入金の算定に係る数値である。

第10表 保険者別保険税の軽減状況(一般被保険者分)【医療分】

保険者番号	保険者名	軽減被保険者割合(%)				軽減額(千円)			
		7割軽減	5割軽減	2割軽減	計	7割軽減	5割軽減	2割軽減	計
	市町村計	25.66	10.51	14.94	51.10	2,149,559	516,625	319,424	2,985,608
	市計	25.84	10.41	14.95	51.20	1,637,305	387,878	242,067	2,267,250
	町村計	25.14	10.78	14.91	50.84	512,254	128,748	77,357	718,359
001	盛岡市	24.20	7.65	12.85	44.71	411,023	75,592	56,252	542,866
002	宮古市	25.92	11.12	16.08	53.12	115,896	29,284	18,385	163,564
003	大船渡市	24.08	12.29	16.15	52.51	67,145	20,537	11,636	99,318
004	奥州市	25.61	11.57	15.97	53.15	227,866	61,340	36,294	325,500
005	花巻市	26.26	11.52	15.64	53.42	132,064	35,133	20,452	187,648
006	北上市	26.32	10.35	14.42	51.09	124,423	29,103	17,746	171,271
007	久慈市	27.10	9.77	15.05	51.91	93,676	19,252	12,520	125,448
008	遠野市	29.04	12.08	15.99	57.11	52,215	13,148	7,371	72,734
009	一関市	27.52	12.32	15.31	55.15	184,361	50,482	27,052	261,895
010	陸前高田市	22.97	10.01	15.50	48.48	38,595	10,120	6,519	55,233
011	釜石市	26.66	9.72	16.69	53.07	61,243	12,894	9,581	83,719
013	二戸市	25.72	11.19	15.48	52.39	69,886	17,767	10,542	98,195
014	雫石町	23.24	10.81	15.52	49.57	26,140	6,958	4,333	37,431
015	葛巻町	26.20	9.22	13.26	48.67	16,665	3,386	2,080	22,131
016	岩手町	25.12	10.77	14.79	50.68	28,581	7,165	4,184	39,930
017	八幡平市	29.43	11.11	15.16	55.70	58,911	13,226	7,719	79,856
018	滝沢村	22.20	8.39	15.47	46.07	64,591	14,186	11,483	90,261
021	紫波町	25.57	10.35	15.78	51.70	48,972	11,976	7,770	68,717
022	矢巾町	20.27	9.67	13.68	43.62	29,674	8,342	5,081	43,098
030	西和賀町	34.03	12.33	16.03	62.38	14,823	3,350	1,857	20,029
031	金ヶ崎町	28.45	11.24	16.02	55.71	28,468	6,731	4,042	39,241
036	平泉町	25.84	13.94	12.48	52.26	10,032	3,342	1,304	14,677
038	藤沢町	27.09	13.08	15.06	55.24	15,407	4,651	2,189	22,248
043	住田町	32.16	17.60	14.67	64.43	11,432	3,941	1,387	16,760
045	大槌町	28.75	12.66	16.18	57.59	34,915	8,437	4,856	48,209
048	山田町	22.02	11.82	14.65	48.49	37,595	12,146	6,285	56,025
049	岩泉町	33.38	13.39	14.01	60.78	15,124	3,695	1,667	20,486
050	田野畑村	23.24	12.10	16.18	51.52	6,017	1,906	1,108	9,030
051	普代村	22.22	10.75	12.57	45.54	6,588	1,855	882	9,325
054	軽米町	24.60	10.41	17.57	52.58	22,465	5,472	3,801	31,738
055	洋野町	21.35	9.19	14.48	45.03	37,536	9,424	6,212	53,172
056	野田村	24.47	8.33	14.90	47.70	11,871	2,417	1,757	16,044
059	九戸村	29.60	13.28	12.13	55.02	11,869	3,168	1,255	16,292
062	一戸町	29.86	9.82	13.80	53.47	33,491	6,203	3,823	43,516

(注) 本表の各数値は、保険基盤安定繰入金の算定に係る数値である。

第10表 保険者別保険税の軽減状況(一般被保険者分)【後期分】

保険者番号	保険者名	応益割合	賦課期日現在		軽減対象者世帯数(世帯)			
			世帯数(世帯)	被保険者数(人)	7割軽減	5割軽減	2割軽減	計
市町村計		-	201,347	355,500	63,566	15,618	27,690	106,874
市計		-	152,527	264,386	47,988	11,669	21,097	80,754
町村計		-	48,820	91,114	15,578	3,949	6,593	26,120
001	盛岡市	49	38,636	62,757	11,103	2,038	4,668	17,809
002	宮古市	51	10,677	19,187	3,448	897	1,630	5,975
003	大船渡市	56	7,791	14,151	2,232	726	1,169	4,127
004	奥州市	51	18,905	33,725	5,875	1,694	2,779	10,348
005	花巻市	53	13,874	23,871	4,324	1,190	2,015	7,529
006	北上市	52	11,900	19,853	3,725	888	1,614	6,227
007	久慈市	50	7,065	13,245	2,865	549	985	4,399
008	遠野市	53	4,838	8,524	1,715	448	702	2,865
009	一関市	51	17,656	31,166	5,746	1,580	2,520	9,846
010	陸前高田市	59	4,048	7,750	1,167	319	554	2,040
011	釜石市	50	6,852	11,087	2,280	489	1,049	3,818
013	二戸市	51	5,528	10,286	1,817	445	756	3,018
014	雫石町	58	2,768	5,108	822	227	392	1,441
015	葛巻町	51	1,477	2,821	518	107	180	805
016	岩手町	56	2,668	5,239	882	226	365	1,473
017	八幡平市	54	4,757	8,784	1,691	406	656	2,753
018	滝沢村	52	6,548	11,412	1,756	396	934	3,086
021	紫波町	53	4,245	7,630	1,301	338	599	2,238
022	矢巾町	48	3,064	5,431	766	223	386	1,375
030	西和賀町	54	1,032	1,728	422	102	159	683
031	金ヶ崎町	56	2,147	3,996	728	183	294	1,205
036	平泉町	52	1,245	2,252	391	126	154	671
038	藤沢町	49	1,390	2,569	465	142	184	791
043	住田町	56	1,046	1,875	404	133	141	678
045	大槌町	57	2,764	4,914	982	240	410	1,632
048	山田町	55	3,907	7,865	1,159	350	511	2,020
049	岩泉町	57	2,132	3,733	878	210	281	1,369
050	田野畑村	52	746	1,446	221	63	113	397
051	普代村	46	655	1,368	205	58	70	333
054	軽米町	52	2,063	4,171	696	163	306	1,165
055	洋野町	48	4,007	8,375	1,168	281	507	1,956
056	野田村	59	926	1,933	295	66	118	479
059	九戸村	55	1,213	2,341	450	119	141	710
062	一戸町	53	2,777	4,907	1,069	196	348	1,613

(注) 本表の各数値は、保険基盤安定繰入金の算定に係る数値である。

第10表 保険者別保険税の軽減状況(一般被保険者分)【後期分】

保険者番号	保険者名	軽減対象被保険者数(人)				軽減世帯割合(%)			
		7割軽減	5割軽減	2割軽減	計	7割軽減	5割軽減	2割軽減	計
	市町村計	91,220	37,347	53,109	181,676	31.57	7.76	13.75	53.08
	市計	68,310	27,525	39,523	135,358	31.46	7.65	13.83	52.94
	町村計	22,910	9,822	13,586	46,318	31.91	8.09	13.50	53.50
001	盛岡市	15,189	4,803	8,067	28,059	28.74	5.27	12.08	46.09
002	宮古市	4,974	2,133	3,085	10,192	32.29	8.40	15.27	55.96
003	大船渡市	3,407	1,739	2,285	7,431	28.65	9.32	15.00	52.97
004	奥州市	8,638	3,901	5,387	17,926	31.08	8.96	14.70	54.74
005	花巻市	6,268	2,751	3,733	12,752	31.17	8.58	14.52	54.27
006	北上市	5,226	2,054	2,863	10,143	31.30	7.46	13.56	52.33
007	久慈市	3,589	1,294	1,993	6,876	40.55	7.77	13.94	62.26
008	遠野市	2,475	1,030	1,363	4,868	35.45	9.26	14.51	59.22
009	一関市	8,577	3,839	4,772	17,188	32.54	8.95	14.27	55.77
010	陸前高田市	1,780	776	1,201	3,757	28.83	7.88	13.69	50.40
011	釜石市	2,956	1,078	1,850	5,884	33.27	7.14	15.31	55.72
013	二戸市	2,646	1,151	1,592	5,389	32.87	8.05	13.68	54.59
014	雫石町	1,187	552	793	2,532	29.70	8.20	14.16	52.06
015	葛巻町	739	260	374	1,373	35.07	7.24	12.19	54.50
016	岩手町	1,316	564	775	2,655	33.06	8.47	13.68	55.21
017	八幡平市	2,585	976	1,332	4,893	35.55	8.53	13.79	57.87
018	滝沢村	2,534	957	1,766	5,257	26.82	6.05	14.26	47.13
021	紫波町	1,951	790	1,204	3,945	30.65	7.96	14.11	52.72
022	矢巾町	1,101	525	743	2,369	25.00	7.28	12.60	44.88
030	西和賀町	588	213	277	1,078	40.89	9.88	15.41	66.18
031	金ヶ崎町	1,137	449	640	2,226	33.91	8.52	13.69	56.12
036	平泉町	582	314	281	1,177	31.41	10.12	12.37	53.90
038	藤沢町	696	336	387	1,419	33.45	10.22	13.24	56.91
043	住田町	603	330	275	1,208	38.62	12.72	13.48	64.82
045	大槌町	1,413	622	795	2,830	35.53	8.68	14.83	59.04
048	山田町	1,732	930	1,152	3,814	29.66	8.96	13.08	51.70
049	岩泉町	1,246	500	523	2,269	41.18	9.85	13.18	64.21
050	田野畑村	336	175	234	745	29.62	8.45	15.15	53.22
051	普代村	304	147	172	623	31.30	8.85	10.69	50.84
054	軽米町	1,026	434	733	2,193	33.74	7.90	14.83	56.47
055	洋野町	1,788	770	1,213	3,771	29.15	7.01	12.65	48.81
056	野田村	473	161	288	922	31.86	7.13	12.74	51.73
059	九戸村	693	311	284	1,288	37.10	9.81	11.62	58.53
062	一戸町	1,465	482	677	2,624	38.49	7.06	12.53	58.08

(注) 本表の各数値は、保険基盤安定繰入金の算定に係る数値である。

第10表 保険者別保険税の軽減状況(一般被保険者分)【後期分】

保険者番号	保険者名	軽減被保険者割合(%)				軽減額(千円)			
		7割軽減	5割軽減	2割軽減	計	7割軽減	5割軽減	2割軽減	計
市町村計		25.66	10.51	14.94	51.10	662,443	161,689	98,562	922,694
市計		25.84	10.41	14.95	51.20	486,638	116,669	72,288	675,595
町村計		25.14	10.78	14.91	50.84	175,805	45,020	26,274	247,099
001	盛岡市	24.20	7.65	12.85	44.71	118,535	21,650	16,169	156,355
002	宮古市	25.92	11.12	16.08	53.12	21,750	5,250	3,365	30,365
003	大船渡市	24.08	12.29	16.15	52.51	20,621	6,335	3,582	30,538
004	奥州市	25.61	11.57	15.97	53.15	77,064	20,744	12,274	110,082
005	花巻市	26.26	11.52	15.64	53.42	48,394	13,291	7,629	69,314
006	北上市	26.32	10.35	14.42	51.09	46,597	10,945	6,659	64,202
007	久慈市	27.10	9.77	15.05	51.91	19,349	3,876	2,537	25,762
008	遠野市	29.04	12.08	15.99	57.11	13,163	3,448	1,905	18,516
009	一関市	27.52	12.32	15.31	55.15	59,066	16,186	8,670	83,922
010	陸前高田市	22.97	10.01	15.50	48.48	14,195	3,872	2,470	20,538
011	釜石市	26.66	9.72	16.69	53.07	16,509	3,495	2,592	22,596
013	二戸市	25.72	11.19	15.48	52.39	14,402	3,528	2,123	20,052
014	雫石町	23.24	10.81	15.52	49.57	10,579	2,986	1,819	15,384
015	葛巻町	26.20	9.22	13.26	48.67	5,455	1,110	682	7,247
016	岩手町	25.12	10.77	14.79	50.68	10,144	2,542	1,485	14,171
017	八幡平市	29.43	11.11	15.16	55.70	16,994	4,051	2,311	23,355
018	滝沢村	22.20	8.39	15.47	46.07	18,980	4,221	3,397	26,598
021	紫波町	25.57	10.35	15.78	51.70	12,632	3,233	2,061	17,926
022	矢巾町	20.27	9.67	13.68	43.62	6,854	1,931	1,175	9,960
030	西和賀町	34.03	12.33	16.03	62.38	4,978	1,112	620	6,710
031	金ヶ崎町	28.45	11.24	16.02	55.71	8,360	2,070	1,225	11,655
036	平泉町	25.84	13.94	12.48	52.26	5,016	1,671	652	7,339
038	藤沢町	27.09	13.08	15.06	55.24	4,430	1,322	623	6,374
043	住田町	32.16	17.60	14.67	64.43	5,556	1,910	673	8,139
045	大槌町	28.75	12.66	16.18	57.59	13,084	3,388	1,887	18,360
048	山田町	22.02	11.82	14.65	48.49	11,351	3,672	1,899	16,922
049	岩泉町	33.38	13.39	14.01	60.78	13,252	2,870	1,376	17,498
050	田野畑村	23.24	12.10	16.18	51.52	2,506	794	462	3,761
051	普代村	22.22	10.75	12.57	45.54	1,647	464	220	2,331
054	軽米町	24.60	10.41	17.57	52.58	7,208	1,806	1,249	10,263
055	洋野町	21.35	9.19	14.48	45.03	16,516	4,171	2,745	23,432
056	野田村	24.47	8.33	14.90	47.70	2,968	604	439	4,011
059	九戸村	29.60	13.28	12.13	55.02	5,916	1,595	629	8,139
062	一戸町	29.86	9.82	13.80	53.47	8,373	1,551	956	10,879

(注) 本表の各数値は、保険基盤安定繰入金の算定に係る数値である。

第10表 保険者別保険税の軽減状況(一般被保険者分)【介護分】

保険者番号	保険者名	応益割合	賦課期日現在		軽減対象者世帯数(世帯)			
			世帯数(世帯)	被保険者数(人)	7割軽減	5割軽減	2割軽減	計
市町村計		-	103,478	130,972	29,306	8,749	13,870	51,925
市計		-	76,363	95,442	22,050	6,411	10,259	38,720
町村計		-	27,115	35,530	7,256	2,338	3,611	13,205
001	盛岡市	52	17,402	20,979	5,068	1,043	2,028	8,139
002	宮古市	50	5,652	7,224	1,616	499	762	2,877
003	大船渡市	65	4,348	5,554	1,096	420	638	2,154
004	奥州市	51	9,665	12,243	2,782	939	1,465	5,186
005	花巻市	56	6,481	8,028	1,952	614	889	3,455
006	北上市	55	5,581	6,753	1,680	459	743	2,882
007	久慈市	62	4,238	5,514	1,181	300	543	2,024
008	遠野市	54	2,541	3,243	763	258	381	1,402
009	一関市	53	9,114	11,461	2,768	903	1,269	4,940
010	陸前高田市	63	2,296	2,949	521	196	304	1,021
011	釜石市	48	3,221	3,879	977	232	429	1,638
013	二戸市	53	3,213	4,205	868	286	446	1,600
014	雫石町	56	1,530	2,037	406	132	215	753
015	葛巻町	50	855	1,159	217	58	105	380
016	岩手町	55	1,549	2,134	389	149	208	746
017	八幡平市	55	2,611	3,410	778	262	362	1,402
018	滝沢村	55	3,136	3,922	735	180	381	1,296
021	紫波町	53	2,109	2,701	581	188	306	1,075
022	矢巾町	53	1,467	1,837	353	116	175	644
030	西和賀町	54	513	645	176	58	77	311
031	金ヶ崎町	47	1,062	1,402	341	119	160	620
036	平泉町	54	674	859	194	75	89	358
038	藤沢町	56	848	1,083	263	88	123	474
043	住田町	55	558	717	198	69	67	334
045	大槌町	57	1,558	1,969	482	144	229	855
048	山田町	55	2,357	3,133	557	219	291	1,067
049	岩泉町	62	1,155	1,490	391	120	154	665
050	田野畑村	52	473	631	106	45	77	228
051	普代村	52	438	590	100	44	51	195
054	軽米町	53	1,299	1,762	330	112	201	643
055	洋野町	49	2,600	3,572	572	182	334	1,088
056	野田村	64	591	822	148	40	77	265
059	九戸村	52	715	974	206	71	89	366
062	一戸町	54	1,628	2,091	511	129	202	842

(注) 本表の各数値は、保険基盤安定繰入金の算定に係る数値である。

第10表 保険者別保険税の軽減状況(一般被保険者分)【介護分】

保険者番号	保険者名	軽減対象被保険者数(人)				軽減世帯割合(%)			
		7割軽減	5割軽減	2割軽減	計	7割軽減	5割軽減	2割軽減	計
	市町村計	33,333	11,965	17,777	63,075	28.32	8.45	13.40	50.18
	市計	24,869	8,683	12,930	46,482	28.88	8.40	13.43	50.71
	町村計	8,464	3,282	4,847	16,593	26.76	8.62	13.32	48.70
001	盛岡市	5,603	1,404	2,451	9,458	29.12	5.99	11.65	46.77
002	宮古市	1,831	680	961	3,472	28.59	8.83	13.48	50.90
003	大船渡市	1,280	584	821	2,685	25.21	9.66	14.67	49.54
004	奥州市	3,166	1,269	1,856	6,291	28.78	9.72	15.16	53.66
005	花巻市	2,225	816	1,101	4,142	30.12	9.47	13.72	53.31
006	北上市	1,847	590	904	3,341	30.10	8.22	13.31	51.64
007	久慈市	1,331	422	739	2,492	27.87	7.08	12.81	47.76
008	遠野市	872	354	497	1,723	30.03	10.15	14.99	55.18
009	一関市	3,187	1,248	1,630	6,065	30.37	9.91	13.92	54.20
010	陸前高田市	576	256	403	1,235	22.69	8.54	13.24	44.47
011	釜石市	1,047	302	516	1,865	30.33	7.20	13.32	50.85
013	二戸市	994	396	585	1,975	27.02	8.90	13.88	49.80
014	雫石町	465	185	287	937	26.54	8.63	14.05	49.22
015	葛巻町	247	79	145	471	25.38	6.78	12.28	44.44
016	岩手町	451	221	280	952	25.11	9.62	13.43	48.16
017	八幡平市	910	362	466	1,738	29.80	10.03	13.86	53.70
018	滝沢村	914	275	506	1,695	23.44	5.74	12.15	41.33
021	紫波町	674	254	398	1,326	27.55	8.91	14.51	50.97
022	矢巾町	397	148	214	759	24.06	7.91	11.93	43.90
030	西和賀町	203	76	104	383	34.31	11.31	15.01	60.62
031	金ヶ崎町	413	157	215	785	32.11	11.21	15.07	58.38
036	平泉町	229	107	112	448	28.78	11.13	13.20	53.12
038	藤沢町	301	119	170	590	31.01	10.38	14.50	55.90
043	住田町	238	97	93	428	35.48	12.37	12.01	59.86
045	大槌町	549	199	293	1,041	30.94	9.24	14.70	54.88
048	山田町	627	312	395	1,334	23.63	9.29	12.35	45.27
049	岩泉町	454	171	202	827	33.85	10.39	13.33	57.58
050	田野畑村	124	66	104	294	22.41	9.51	16.28	48.20
051	普代村	113	65	66	244	22.83	10.05	11.64	44.52
054	軽米町	387	162	290	839	25.40	8.62	15.47	49.50
055	洋野町	670	258	471	1,399	22.00	7.00	12.85	41.85
056	野田村	180	58	116	354	25.04	6.77	13.03	44.84
059	九戸村	247	101	123	471	28.81	9.93	12.45	51.19
062	一戸町	581	172	263	1,016	31.39	7.92	12.41	51.72

(注) 本表の各数値は、保険基盤安定繰入金の算定に係る数値である。

第10表 保険者別保険税の軽減状況(一般被保険者分)【介護分】

保険者番号	保険者名	軽減被保険者割合(%)				軽減額(千円)			
		7割軽減	5割軽減	2割軽減	計	7割軽減	5割軽減	2割軽減	計
	市町村計	25.45	9.14	13.57	48.16	278,780	66,167	40,305	385,251
	市計	26.06	9.10	13.55	48.70	206,944	47,462	29,176	283,582
	町村計	23.82	9.24	13.64	46.70	71,835	18,705	11,129	101,670
001	盛岡市	26.71	6.69	11.68	45.08	48,870	7,987	5,855	62,712
002	宮古市	25.35	9.41	13.30	48.06	13,196	3,197	1,875	18,268
003	大船渡市	23.05	10.51	14.78	48.34	8,086	2,447	1,421	11,954
004	奥州市	25.86	10.37	15.16	51.38	28,198	7,510	4,511	40,219
005	花巻市	27.72	10.16	13.71	51.59	17,735	4,391	2,430	24,556
006	北上市	27.35	8.74	13.39	49.47	18,387	3,904	2,452	24,744
007	久慈市	24.14	7.65	13.40	45.19	9,619	1,955	1,391	12,964
008	遠野市	26.89	10.92	15.33	53.13	7,142	1,885	1,085	10,112
009	一関市	27.81	10.89	14.22	52.92	25,392	6,677	3,573	35,642
010	陸前高田市	19.53	8.68	13.67	41.88	4,991	1,469	919	7,379
011	釜石市	26.99	7.79	13.30	48.08	8,061	1,511	1,072	10,645
013	二戸市	23.64	9.42	13.91	46.97	9,731	2,530	1,533	13,794
014	雫石町	22.83	9.08	14.09	46.00	2,806	753	473	4,032
015	葛巻町	21.31	6.82	12.51	40.64	2,447	519	379	3,345
016	岩手町	21.13	10.36	13.12	44.61	4,545	1,439	757	6,741
017	八幡平市	26.69	10.62	13.67	50.97	7,536	1,999	1,059	10,593
018	滝沢村	23.30	7.01	12.90	43.22	8,253	1,679	1,282	11,213
021	紫波町	24.95	9.40	14.74	49.09	6,138	1,575	999	8,712
022	矢巾町	21.61	8.06	11.65	41.32	3,505	885	521	4,911
030	西和賀町	31.47	11.78	16.12	59.38	1,184	297	160	1,642
031	金ヶ崎町	29.46	11.20	15.34	55.99	2,639	690	375	3,704
036	平泉町	26.66	12.46	13.04	52.15	2,122	669	291	3,081
038	藤沢町	27.79	10.99	15.70	54.48	2,669	714	405	3,788
043	住田町	33.19	13.53	12.97	59.69	2,173	603	232	3,008
045	大槌町	27.88	10.11	14.88	52.87	4,185	1,007	610	5,802
048	山田町	20.01	9.96	12.61	42.58	6,553	2,155	1,108	9,815
049	岩泉町	30.47	11.48	13.56	55.50	4,100	1,103	521	5,724
050	田野畑村	19.65	10.46	16.48	46.59	1,256	445	287	1,989
051	普代村	19.15	11.02	11.19	41.36	746	273	117	1,135
054	軽米町	21.96	9.19	16.46	47.62	2,991	810	580	4,381
055	洋野町	18.76	7.22	13.19	39.17	4,736	1,211	886	6,833
056	野田村	21.90	7.06	14.11	43.07	1,206	262	207	1,675
059	九戸村	25.36	10.37	12.63	48.36	1,874	501	248	2,623
062	一戸町	27.79	8.23	12.58	48.59	5,709	1,118	691	7,518

(注) 本表の各数値は、保険基盤安定繰入金の算定に係る数値である。

統 計 表

(事 業 勘 定)

保険者別保険給付状況

(第 1 2 ~ 1 4 表)

第 1 1 表 保険者別保険税の軽減状況(退職被保険者等分)【医療分】

保険者番号	保険者名	賦課期日現在		軽減対象者世帯数(世帯)			
		世帯数(世帯)	被保険者数(人)	7割軽減	5割軽減	2割軽減	計
市町村計		13,054	29,018	3,214	828	2,281	6,323
市計		10,257	22,688	2,540	653	1,788	4,981
町村計		2,797	6,330	674	175	493	1,342
001	盛岡市	2,687	5,403	568	154	487	1,209
002	宮古市	606	1,321	134	42	115	291
003	大船渡市	525	1,195	115	32	83	230
004	奥州市	1,305	3,021	318	99	200	617
005	花巻市	1,238	2,725	292	85	232	609
006	北上市	909	2,012	269	40	149	458
007	久慈市	135	325	33	5	38	76
008	遠野市	352	797	95	31	58	184
009	一関市	1,431	3,430	396	116	250	762
010	陸前高田市	219	569	47	9	38	94
011	釜石市	394	775	123	17	60	200
013	二戸市	202	513	63	10	32	105
014	雫石町	197	445	46	19	24	89
015	葛巻町	82	176	20	1	16	37
016	岩手町	140	324	34	6	38	78
017	八幡平市	254	602	87	13	46	146
018	滝沢村	507	1,107	112	20	83	215
021	紫波町	397	868	110	25	63	198
022	矢巾町	254	583	46	21	42	109
030	西和賀町	49	119	15	5	9	29
031	金ヶ崎町	169	279	43	17	27	87
036	平泉町	107	263	35	7	20	62
038	藤沢町	79	204	24	4	16	44
043	住田町	72	167	23	6	13	42
045	大槌町	63	139	8	2	9	19
048	山田町	176	428	26	9	42	77
049	岩泉町	85	191	24	5	17	46
050	田野畑村	20	52	4	3	4	11
051	普代村	11	38	3	0	3	6
054	軽米町	84	183	20	6	12	38
055	洋野町	128	342	32	7	22	61
056	野田村	34	87	11	2	8	21
059	九戸村	29	77	8	1	6	15
062	一戸町	114	258	30	9	19	58

(注) 本表の各数値は、保険基盤安定繰入金の算定に係る数値である。

第 1 1 表 保険者別保険税の軽減状況(退職被保険者等分)【医療分】

保険者番号	保険者名	軽減対象被保険者数(人)				軽減世帯割合(%)			
		7割軽減	5割軽減	2割軽減	計	7割軽減	5割軽減	2割軽減	計
	市町村計	5,260	2,782	5,408	13,450	24.62	6.34	17.47	48.44
	市計	4,140	2,184	4,213	10,537	24.76	6.37	17.43	48.56
	町村計	1,120	598	1,195	2,913	24.10	6.26	17.63	47.98
001	盛岡市	837	460	997	2,294	21.14	5.73	18.12	44.99
002	宮古市	207	143	240	590	22.11	6.93	18.98	48.02
003	大船渡市	190	104	212	506	21.90	6.10	15.81	43.81
004	奥州市	561	330	551	1,442	24.37	7.59	15.33	47.28
005	花巻市	474	283	544	1,301	23.59	6.87	18.74	49.19
006	北上市	436	175	378	989	29.59	4.40	16.39	50.39
007	久慈市	56	17	78	151	24.44	3.70	28.15	56.30
008	遠野市	171	84	149	404	26.99	8.81	16.48	52.27
009	一関市	693	400	630	1,723	27.67	8.11	17.47	53.25
010	陸前高田市	79	42	110	231	21.46	4.11	17.35	42.92
011	釜石市	164	58	132	354	31.22	4.31	15.23	50.76
013	二戸市	115	43	86	244	31.19	4.95	15.84	51.98
014	雫石町	67	56	64	187	23.35	9.64	12.18	45.18
015	葛巻町	33	8	40	81	24.39	1.22	19.51	45.12
016	岩手町	56	26	85	167	24.29	4.29	27.14	55.71
017	八幡平市	157	45	106	308	34.25	5.12	18.11	57.48
018	滝沢村	186	76	202	464	22.09	3.94	16.37	42.41
021	紫波町	189	75	149	413	27.71	6.30	15.87	49.87
022	矢巾町	74	58	97	229	18.11	8.27	16.54	42.91
030	西和賀町	30	17	29	76	30.61	10.20	18.37	59.18
031	金ヶ崎町	57	33	56	146	25.44	10.06	15.98	51.48
036	平泉町	66	27	51	144	32.71	6.54	18.69	57.94
038	藤沢町	41	20	45	106	30.38	5.06	20.25	55.70
043	住田町	38	28	29	95	31.94	8.33	18.06	58.33
045	大槌町	10	11	23	44	12.70	3.17	14.29	30.16
048	山田町	49	32	88	169	14.77	5.11	23.86	43.75
049	岩泉町	38	21	41	100	28.24	5.88	20.00	54.12
050	田野畑村	7	7	9	23	20.00	15.00	20.00	55.00
051	普代村	4	7	11	22	27.27	0.00	27.27	54.55
054	軽米町	34	20	30	84	23.81	7.14	14.29	45.24
055	洋野町	60	27	55	142	25.00	5.47	17.19	47.66
056	野田村	21	10	15	46	32.35	5.88	23.53	61.76
059	九戸村	12	9	16	37	27.59	3.45	20.69	51.72
062	一戸町	48	30	60	138	26.32	7.89	16.67	50.88

(注) 本表の各数値は、保険基盤安定繰入金の算定に係る数値である。

第 1 1 表 保険者別保険税の軽減状況(退職被保険者等分)【医療分】

保険者番号	保険者名	軽減被保険者割合(%)				軽減額(千円)			
		7割軽減	5割軽減	2割軽減	計	7割軽減	5割軽減	2割軽減	計
	市町村計	18.13	9.59	18.64	46.35	118,577	35,556	30,807	184,940
	市計	18.25	9.63	18.57	46.44	93,783	28,110	24,197	146,090
	町村計	17.69	9.45	18.88	46.02	24,795	7,446	6,610	38,850
001	盛岡市	15.49	8.51	18.45	42.46	22,075	6,835	6,669	35,578
002	宮古市	15.67	10.83	18.17	44.66	4,717	1,793	1,400	7,910
003	大船渡市	15.90	8.70	17.74	42.34	3,640	1,132	1,008	5,780
004	奥州市	18.57	10.92	18.24	47.73	13,803	4,633	3,337	21,772
005	花巻市	17.39	10.39	19.96	47.74	9,703	3,302	2,802	15,807
006	北上市	21.67	8.70	18.79	49.16	9,808	2,139	2,111	14,057
007	久慈市	17.23	5.23	24.00	46.46	1,301	228	486	2,015
008	遠野市	21.46	10.54	18.70	50.69	3,318	1,011	739	5,068
009	一関市	20.20	11.66	18.37	50.23	14,128	4,850	3,316	22,294
010	陸前高田市	13.88	7.38	19.33	40.60	1,677	452	552	2,680
011	釜石市	21.16	7.48	17.03	45.68	3,406	611	649	4,666
013	二戸市	22.42	8.38	16.76	47.56	2,821	586	536	3,942
014	雫石町	15.06	12.58	14.38	42.02	1,479	675	320	2,474
015	葛巻町	18.75	4.55	22.73	46.02	712	80	210	1,002
016	岩手町	17.28	8.02	26.23	51.54	1,193	286	463	1,943
017	八幡平市	26.08	7.48	17.61	51.16	3,387	540	593	4,520
018	滝沢村	16.80	6.87	18.25	41.92	4,525	1,006	1,213	6,745
021	紫波町	21.77	8.64	17.17	47.58	4,548	1,062	911	6,521
022	矢巾町	12.69	9.95	16.64	39.28	1,921	886	632	3,438
030	西和賀町	25.21	14.29	24.37	63.87	662	237	167	1,066
031	金ヶ崎町	20.43	11.83	20.07	52.33	1,554	533	362	2,448
036	平泉町	25.10	10.27	19.39	54.75	1,058	262	216	1,536
038	藤沢町	20.10	9.80	22.06	51.96	875	236	238	1,348
043	住田町	22.75	16.77	17.37	56.89	695	299	142	1,136
045	大槌町	7.19	7.91	16.55	31.65	266	122	129	516
048	山田町	11.45	7.48	20.56	39.49	994	393	498	1,885
049	岩泉町	19.90	10.99	21.47	52.36	461	138	124	723
050	田野畑村	13.46	13.46	17.31	44.23	124	77	41	242
051	普代村	10.53	18.42	28.95	57.89	96	59	51	205
054	軽米町	18.58	10.93	16.39	45.90	719	233	157	1,109
055	洋野町	17.54	7.89	16.08	41.52	1,172	308	282	1,762
056	野田村	24.14	11.49	17.24	52.87	504	125	98	727
059	九戸村	15.58	11.69	20.78	48.05	220	70	66	356
062	一戸町	18.60	11.63	23.26	53.49	1,018	360	290	1,668

(注) 本表の各数値は、保険基盤安定繰入金の算定に係る数値である。

第 1 1 表 保険者別保険税の軽減状況(退職被保険者等分)【後期分】

保険者番号	保険者名	賦課期日現在		軽減対象者世帯数(世帯)			
		世帯数(世帯)	被保険者数(人)	7割軽減	5割軽減	2割軽減	計
市町村計		13,054	29,018	3,214	828	2,281	6,323
市計		10,257	22,688	2,540	653	1,788	4,981
町村計		2,797	6,330	674	175	493	1,342
001	盛岡市	2,687	5,403	568	154	487	1,209
002	宮古市	606	1,321	134	42	115	291
003	大船渡市	525	1,195	115	32	83	230
004	奥州市	1,305	3,021	318	99	200	617
005	花巻市	1,238	2,725	292	85	232	609
006	北上市	909	2,012	269	40	149	458
007	久慈市	135	325	33	5	38	76
008	遠野市	352	797	95	31	58	184
009	一関市	1,431	3,430	396	116	250	762
010	陸前高田市	219	569	47	9	38	94
011	釜石市	394	775	123	17	60	200
013	二戸市	202	513	63	10	32	105
014	雫石町	197	445	46	19	24	89
015	葛巻町	82	176	20	1	16	37
016	岩手町	140	324	34	6	38	78
017	八幡平市	254	602	87	13	46	146
018	滝沢村	507	1,107	112	20	83	215
021	紫波町	397	868	110	25	63	198
022	矢巾町	254	583	46	21	42	109
030	西和賀町	49	119	15	5	9	29
031	金ヶ崎町	169	279	43	17	27	87
036	平泉町	107	263	35	7	20	62
038	藤沢町	79	204	24	4	16	44
043	住田町	72	167	23	6	13	42
045	大槌町	63	139	8	2	9	19
048	山田町	176	428	26	9	42	77
049	岩泉町	85	191	24	5	17	46
050	田野畑村	20	52	4	3	4	11
051	普代村	11	38	3	0	3	6
054	軽米町	84	183	20	6	12	38
055	洋野町	128	342	32	7	22	61
056	野田村	34	87	11	2	8	21
059	九戸村	29	77	8	1	6	15
062	一戸町	114	258	30	9	19	58

(注) 本表の各数値は、保険基盤安定繰入金の算定に係る数値である。

第 1 1 表 保険者別保険税の軽減状況(退職被保険者等分)【後期分】

保険者番号	保険者名	軽減対象被保険者数(人)				軽減世帯割合(%)			
		7割軽減	5割軽減	2割軽減	計	7割軽減	5割軽減	2割軽減	計
市町村計		5,260	2,782	5,408	13,450	24.62	6.34	17.47	48.44
市計		4,140	2,184	4,213	10,537	24.76	6.37	17.43	48.56
町村計		1,120	598	1,195	2,913	24.10	6.26	17.63	47.98
001	盛岡市	837	460	997	2,294	21.14	5.73	18.12	44.99
002	宮古市	207	143	240	590	22.11	6.93	18.98	48.02
003	大船渡市	190	104	212	506	21.90	6.10	15.81	43.81
004	奥州市	561	330	551	1,442	24.37	7.59	15.33	47.28
005	花巻市	474	283	544	1,301	23.59	6.87	18.74	49.19
006	北上市	436	175	378	989	29.59	4.40	16.39	50.39
007	久慈市	56	17	78	151	24.44	3.70	28.15	56.30
008	遠野市	171	84	149	404	26.99	8.81	16.48	52.27
009	一関市	693	400	630	1,723	27.67	8.11	17.47	53.25
010	陸前高田市	79	42	110	231	21.46	4.11	17.35	42.92
011	釜石市	164	58	132	354	31.22	4.31	15.23	50.76
013	二戸市	115	43	86	244	31.19	4.95	15.84	51.98
014	雫石町	67	56	64	187	23.35	9.64	12.18	45.18
015	葛巻町	33	8	40	81	24.39	1.22	19.51	45.12
016	岩手町	56	26	85	167	24.29	4.29	27.14	55.71
017	八幡平市	157	45	106	308	34.25	5.12	18.11	57.48
018	滝沢村	186	76	202	464	22.09	3.94	16.37	42.41
021	紫波町	189	75	149	413	27.71	6.30	15.87	49.87
022	矢巾町	74	58	97	229	18.11	8.27	16.54	42.91
030	西和賀町	30	17	29	76	30.61	10.20	18.37	59.18
031	金ヶ崎町	57	33	56	146	25.44	10.06	15.98	51.48
036	平泉町	66	27	51	144	32.71	6.54	18.69	57.94
038	藤沢町	41	20	45	106	30.38	5.06	20.25	55.70
043	住田町	38	28	29	95	31.94	8.33	18.06	58.33
045	大槌町	10	11	23	44	12.70	3.17	14.29	30.16
048	山田町	49	32	88	169	14.77	5.11	23.86	43.75
049	岩泉町	38	21	41	100	28.24	5.88	20.00	54.12
050	田野畑村	7	7	9	23	20.00	15.00	20.00	55.00
051	普代村	4	7	11	22	27.27	0.00	27.27	54.55
054	軽米町	34	20	30	84	23.81	7.14	14.29	45.24
055	洋野町	60	27	55	142	25.00	5.47	17.19	47.66
056	野田村	21	10	15	46	32.35	5.88	23.53	61.76
059	九戸村	12	9	16	37	27.59	3.45	20.69	51.72
062	一戸町	48	30	60	138	26.32	7.89	16.67	50.88

(注) 本表の各数値は、保険基盤安定繰入金の算定に係る数値である。

第 1 1 表 保険者別保険税の軽減状況(退職被保険者等分)【後期分】

保険者番号	保険者名	軽減被保険者割合(%)				軽減額(千円)			
		7割軽減	5割軽減	2割軽減	計	7割軽減	5割軽減	2割軽減	計
	市町村計	18.13	9.59	18.64	46.35	37,149	11,253	9,660	58,063
	市計	18.25	9.63	18.57	46.44	29,032	8,768	7,493	45,293
	町村計	17.69	9.45	18.88	46.02	8,117	2,485	2,168	12,770
001	盛岡市	15.49	8.51	18.45	42.46	6,361	1,953	1,914	10,229
002	宮古市	15.67	10.83	18.17	44.66	881	313	255	1,449
003	大船渡市	15.90	8.70	17.74	42.34	1,119	350	311	1,780
004	奥州市	18.57	10.92	18.24	47.73	4,668	1,567	1,128	7,363
005	花巻市	17.39	10.39	19.96	47.74	3,575	1,274	1,058	5,906
006	北上市	21.67	8.70	18.79	49.16	3,678	807	794	5,279
007	久慈市	17.23	5.23	24.00	46.46	265	45	98	409
008	遠野市	21.46	10.54	18.70	50.69	853	269	195	1,317
009	一関市	20.20	11.66	18.37	50.23	4,527	1,556	1,063	7,146
010	陸前高田市	13.88	7.38	19.33	40.60	620	182	213	1,014
011	釜石市	21.16	7.48	17.03	45.68	918	166	176	1,260
013	二戸市	22.42	8.38	16.76	47.56	574	113	107	794
014	雫石町	15.06	12.58	14.38	42.02	598	293	138	1,029
015	葛巻町	18.75	4.55	22.73	46.02	233	26	69	328
016	岩手町	17.28	8.02	26.23	51.54	423	102	164	689
017	八幡平市	26.08	7.48	17.61	51.16	994	173	180	1,346
018	滝沢村	16.80	6.87	18.25	41.92	1,333	302	361	1,996
021	紫波町	21.77	8.64	17.17	47.58	1,186	293	245	1,724
022	矢巾町	12.69	9.95	16.64	39.28	444	205	146	795
030	西和賀町	25.21	14.29	24.37	63.87	220	78	55	352
031	金ヶ崎町	20.43	11.83	20.07	52.33	447	161	109	717
036	平泉町	25.10	10.27	19.39	54.75	529	131	108	768
038	藤沢町	20.10	9.80	22.06	51.96	251	66	67	384
043	住田町	22.75	16.77	17.37	56.89	338	144	69	551
045	大槌町	7.19	7.91	16.55	31.65	98	52	51	201
048	山田町	11.45	7.48	20.56	39.49	300	119	150	570
049	岩泉町	19.90	10.99	21.47	52.36	403	96	99	597
050	田野畑村	13.46	13.46	17.31	44.23	52	32	17	101
051	普代村	10.53	18.42	28.95	57.89	24	15	13	51
054	軽米町	18.58	10.93	16.39	45.90	232	78	52	361
055	洋野町	17.54	7.89	16.08	41.52	517	137	125	778
056	野田村	24.14	11.49	17.24	52.87	126	31	24	182
059	九戸村	15.58	11.69	20.78	48.05	109	36	33	178
062	一戸町	18.60	11.63	23.26	53.49	255	90	73	417

(注) 本表の各数値は、保険基盤安定繰入金の算定に係る数値である。

第 1 1 表 保険者別保険税の軽減状況(退職被保険者等分)【介護分】

保険者番号	保険者名	賦課期日現在		軽減対象者世帯数(世帯)			
		世帯数(世帯)	被保険者数(人)	7割軽減	5割軽減	2割軽減	計
	市町村計	17,916	27,310	3,838	1,446	3,220	8,504
	市計	14,043	21,290	3,020	1,130	2,529	6,679
	町村計	3,873	6,020	818	316	691	1,825
001	盛岡市	3,381	4,997	624	232	607	1,463
002	宮古市	792	1,238	156	70	147	373
003	大船渡市	770	1,106	143	65	134	342
004	奥州市	1,827	2,864	386	173	307	866
005	花巻市	1,690	2,541	352	136	331	819
006	北上市	1,268	1,924	316	86	227	629
007	久慈市	189	309	39	10	44	93
008	遠野市	496	762	125	46	86	257
009	一関市	2,119	3,234	495	207	386	1,088
010	陸前高田市	327	540	59	21	60	140
011	釜石市	523	734	136	32	90	258
013	二戸市	306	478	80	27	47	154
014	雫石町	265	413	49	29	33	111
015	葛巻町	110	167	26	5	24	55
016	岩手町	204	301	41	15	50	106
017	八幡平市	355	563	109	25	63	197
018	滝沢村	659	1,033	124	35	114	273
021	紫波町	521	813	130	38	86	254
022	矢巾町	365	570	57	31	59	147
030	西和賀町	74	115	22	7	17	46
031	金ヶ崎町	240	336	57	29	41	127
036	平泉町	154	240	41	13	30	84
038	藤沢町	120	185	31	13	23	67
043	住田町	115	161	29	16	20	65
045	大槌町	75	130	9	4	11	24
048	山田町	230	387	33	14	48	95
049	岩泉町	116	178	26	9	26	61
050	田野畑村	30	52	4	5	5	14
051	普代村	20	36	3	4	5	12
054	軽米町	116	173	25	10	18	53
055	洋野町	197	323	48	13	30	91
056	野田村	56	83	18	3	10	31
059	九戸村	42	77	9	7	8	24
062	一戸町	164	247	36	16	33	85

(注) 本表の各数値は、保険基盤安定繰入金の算定に係る数値である。

第 1 1 表 保険者別保険税の軽減状況(退職被保険者等分)【介護分】

保険者番号	保険者名	軽減対象被保険者数(人)				軽減世帯割合(%)			
		7割軽減	5割軽減	2割軽減	計	7割軽減	5割軽減	2割軽減	計
	市町村計	5,001	2,481	5,030	12,512	21.42	8.07	17.97	47.47
	市計	3,932	1,937	3,914	9,783	21.51	8.05	18.01	47.56
	町村計	1,069	544	1,116	2,729	21.12	8.16	17.84	47.12
001	盛岡市	791	387	913	2,091	18.46	6.86	17.95	43.27
002	宮古市	201	124	227	552	19.70	8.84	18.56	47.10
003	大船渡市	183	99	199	481	18.57	8.44	17.40	44.42
004	奥州市	530	303	507	1,340	21.13	9.47	16.80	47.40
005	花巻市	449	241	505	1,195	20.83	8.05	19.59	48.46
006	北上市	422	160	350	932	24.92	6.78	17.90	49.61
007	久慈市	51	17	74	142	20.63	5.29	23.28	49.21
008	遠野市	165	83	144	392	25.20	9.27	17.34	51.81
009	一関市	653	351	591	1,595	23.36	9.77	18.22	51.34
010	陸前高田市	73	38	102	213	18.04	6.42	18.35	42.81
011	釜石市	159	51	126	336	26.00	6.12	17.21	49.33
013	二戸市	107	42	79	228	26.14	8.82	15.36	50.33
014	雫石町	60	50	58	168	18.49	10.94	12.45	41.89
015	葛巻町	33	6	39	78	23.64	4.55	21.82	50.00
016	岩手町	53	24	74	151	20.10	7.35	24.51	51.96
017	八幡平市	148	41	97	286	30.70	7.04	17.75	55.49
018	滝沢村	174	65	186	425	18.82	5.31	17.30	41.43
021	紫波町	177	65	140	382	24.95	7.29	16.51	48.75
022	矢巾町	72	58	92	222	15.62	8.49	16.16	40.27
030	西和賀町	29	15	28	72	29.73	9.46	22.97	62.16
031	金ヶ崎町	67	43	61	171	23.75	12.08	17.08	52.92
036	平泉町	58	26	46	130	26.62	8.44	19.48	54.55
038	藤沢町	38	19	36	93	25.83	10.83	19.17	55.83
043	住田町	36	26	29	91	25.22	13.91	17.39	56.52
045	大槌町	10	9	20	39	12.00	5.33	14.67	32.00
048	山田町	45	26	81	152	14.35	6.09	20.87	41.30
049	岩泉町	36	16	39	91	22.41	7.76	22.41	52.59
050	田野畑村	7	7	9	23	13.33	16.67	16.67	46.67
051	普代村	3	7	10	20	15.00	20.00	25.00	60.00
054	軽米町	32	19	30	81	21.55	8.62	15.52	45.69
055	洋野町	60	21	50	131	24.37	6.60	15.23	46.19
056	野田村	21	8	15	44	32.14	5.36	17.86	55.36
059	九戸村	12	9	16	37	21.43	16.67	19.05	57.14
062	一戸町	46	25	57	128	21.95	9.76	20.12	51.83

(注) 本表の各数値は、保険基盤安定繰入金の算定に係る数値である。

第 1 1 表 保険者別保険税の軽減状況(退職被保険者等分)【介護分】

保険者番号	保険者名	軽減被保険者割合 (%)				軽減額 (千円)			
		7割軽減	5割軽減	2割軽減	計	7割軽減	5割軽減	2割軽減	計
	市町村計	18.31	9.08	18.42	45.81	39,863	12,668	10,685	63,217
	市計	18.47	9.10	18.38	45.95	31,039	9,786	8,198	49,022
	町村計	17.76	9.04	18.54	45.33	8,824	2,883	2,488	14,194
001	盛岡市	15.83	7.74	18.27	41.85	6,470	2,016	1,982	10,468
002	宮古市	16.24	10.02	18.34	44.59	1,359	520	403	2,282
003	大船渡市	16.55	8.95	17.99	43.49	1,111	400	325	1,836
004	奥州市	18.51	10.58	17.70	46.79	4,363	1,629	1,113	7,106
005	花巻市	17.67	9.48	19.87	47.03	3,432	1,184	1,038	5,654
006	北上市	21.93	8.32	18.19	48.44	3,845	915	859	5,618
007	久慈市	16.50	5.50	23.95	45.95	342	73	127	542
008	遠野市	21.65	10.89	18.90	51.44	1,254	390	279	1,923
009	一関市	20.19	10.85	18.27	49.32	4,965	1,768	1,226	7,959
010	陸前高田市	13.52	7.04	18.89	39.44	601	192	211	1,003
011	釜石市	21.66	6.95	17.17	45.78	1,172	234	244	1,650
013	二戸市	22.38	8.79	16.53	47.70	972	255	186	1,413
014	雫石町	14.53	12.11	14.04	40.68	355	194	89	638
015	葛巻町	19.76	3.59	23.35	46.71	312	42	96	450
016	岩手町	17.61	7.97	24.58	50.17	510	152	193	855
017	八幡平市	26.29	7.28	17.23	50.80	1,152	212	206	1,570
018	滝沢村	16.84	6.29	18.01	41.14	1,520	380	447	2,346
021	紫波町	21.77	8.00	17.22	46.99	1,533	378	330	2,240
022	矢巾町	12.63	10.18	16.14	38.95	605	302	204	1,111
030	西和賀町	25.22	13.04	24.35	62.61	158	48	39	245
031	金ヶ崎町	19.94	12.80	18.15	50.89	434	180	102	716
036	平泉町	24.17	10.83	19.17	54.17	509	150	113	771
038	藤沢町	20.54	10.27	19.46	50.27	329	111	83	523
043	住田町	22.36	16.15	18.01	56.52	325	155	71	552
045	大槌町	7.69	6.92	15.38	30.00	77	39	37	153
048	山田町	11.63	6.72	20.93	39.28	441	167	213	821
049	岩泉町	20.22	8.99	21.91	51.12	325	103	101	529
050	田野畑村	13.46	13.46	17.31	44.23	63	48	23	134
051	普代村	8.33	19.44	27.78	55.56	21	28	15	64
054	軽米町	18.50	10.98	17.34	46.82	237	85	56	378
055	洋野町	18.58	6.50	15.48	40.56	413	94	89	596
056	野田村	25.30	9.64	18.07	53.01	143	31	27	201
059	九戸村	15.58	11.69	20.78	48.05	86	47	27	160
062	一戸町	18.62	10.12	23.08	51.82	427	152	133	711

(注) 本表の各数値は、保険基盤安定繰入金の算定に係る数値である。

第12表 保険者別保険給付状況①(一般被保険者分)

【総数】

(単位：件、日、千円)

保険者番号	保険者名	療養の給付等					
		入院			入院外		
		件数	日数	費用額	件数	日数	費用額
県計		86,110	1,539,347	38,868,431	2,783,919	4,402,892	34,478,571
市町村計		85,803	1,536,457	38,750,302	2,763,867	4,374,714	34,262,731
市計		63,501	1,131,993	28,739,422	2,114,778	3,358,820	26,049,755
町村計		22,302	404,464	10,010,880	649,089	1,015,894	8,212,976
001	盛岡市	14,788	259,284	7,089,277	538,473	900,762	6,625,637
002	宮古市	5,354	104,704	2,435,289	155,814	241,681	1,974,795
003	大船渡市	2,950	51,990	1,342,711	96,190	147,973	1,225,925
004	奥州市	7,599	130,447	3,273,529	277,065	435,344	3,243,453
005	花巻市	5,225	88,072	2,388,608	207,345	331,756	2,285,506
006	北上市	4,036	67,288	1,820,111	164,888	267,311	1,966,301
007	久慈市	3,012	56,437	1,350,134	84,299	133,801	1,127,964
008	遠野市	2,395	45,629	1,033,265	64,252	91,354	861,526
009	一関市	7,535	129,949	3,357,678	259,603	399,809	3,394,991
010	陸前高田市	2,072	38,126	917,483	45,864	64,930	585,168
011	釜石市	4,040	78,524	1,706,804	79,621	121,001	984,158
013	二戸市	2,176	38,611	980,402	75,714	113,647	919,286
014	雫石町	1,216	21,102	610,962	40,662	72,376	544,741
015	葛巻町	663	11,552	299,897	18,290	27,205	208,345
016	岩手町	1,290	23,544	559,450	39,338	62,222	519,848
017	八幡平市	2,319	42,932	1,044,132	65,650	109,451	855,047
018	滝沢村	2,357	37,510	1,072,827	92,292	150,051	1,177,507
021	紫波町	2,178	42,506	1,023,433	59,786	99,034	779,717
022	矢巾町	1,277	21,237	614,537	44,278	74,891	568,895
030	西和賀町	570	10,769	270,452	15,211	23,133	181,278
031	金ヶ崎町	901	14,764	416,825	32,995	51,280	395,706
036	平泉町	489	8,038	235,755	18,537	29,380	218,689
043	住田町	529	10,252	245,270	14,211	21,578	206,673
045	大槌町	1,743	34,731	712,164	30,775	45,612	394,997
048	山田町	2,021	37,867	900,278	52,023	75,314	620,708
049	岩泉町	1,172	23,677	510,426	25,933	35,200	394,464
050	田野畑村	430	8,686	196,602	9,318	13,200	110,886
051	普代村	373	6,740	165,175	8,642	12,834	109,237
054	軽米町	936	16,223	395,565	26,921	38,766	276,710
055	洋野町	1,867	32,193	801,815	54,010	82,893	717,736
056	野田村	473	9,181	199,933	12,302	19,187	172,544
059	九戸村	522	8,821	238,049	16,354	22,383	185,014
062	一戸町	1,295	25,071	541,465	37,211	59,355	429,283
301	医師国保	307	2,890	118,129	20,052	28,178	215,840

第12表 保険者別保険給付状況①(一般被保険者分)

【総数】

(単位：件、日、千円)

保険者番号	保険者名	療養の給付等					
		歯科			小計		
		件数	日数	費用額	件数	日数	費用額
県計		495,206	1,054,127	7,613,034	3,365,235	6,996,366	80,960,035
市町村計		488,966	1,042,724	7,537,508	3,338,636	6,953,895	80,550,541
市計		377,340	796,485	5,688,005	2,555,619	5,287,298	60,477,182
町村計		111,626	246,239	1,849,503	783,017	1,666,597	20,073,359
001	盛岡市	112,690	234,297	1,694,471	665,951	1,394,343	15,409,385
002	宮古市	22,423	48,895	391,971	183,591	395,280	4,802,055
003	大船渡市	17,576	32,855	234,234	116,716	232,818	2,802,870
004	奥州市	47,072	99,314	705,747	331,736	665,105	7,222,728
005	花巻市	37,294	73,776	478,482	249,864	493,604	5,152,596
006	北上市	28,581	63,744	440,242	197,505	398,343	4,226,653
007	久慈市	15,452	30,145	225,249	102,763	220,383	2,703,347
008	遠野市	9,244	20,833	142,420	75,891	157,816	2,037,210
009	一関市	41,524	90,571	604,846	308,662	620,329	7,357,515
010	陸前高田市	9,971	18,924	153,007	57,907	121,980	1,655,658
011	釜石市	14,066	34,392	273,458	97,727	233,917	2,964,420
013	二戸市	11,552	26,802	175,345	89,442	179,060	2,075,032
014	雫石町	5,582	11,360	85,919	47,460	104,838	1,241,622
015	葛巻町	2,872	5,780	45,645	21,825	44,537	553,887
016	岩手町	6,840	16,335	112,904	47,468	102,101	1,192,202
017	八幡平市	9,895	21,937	168,534	77,864	174,320	2,067,713
018	滝沢村	17,846	38,576	271,384	112,495	226,137	2,521,717
021	紫波町	11,909	27,595	184,939	73,873	169,135	1,988,089
022	矢巾町	9,271	19,084	146,652	54,826	115,212	1,330,084
030	西和賀町	3,277	6,817	45,666	19,058	40,719	497,396
031	金ヶ崎町	4,894	10,198	77,555	38,790	76,242	890,086
036	平泉町	3,183	7,116	48,721	22,209	44,534	503,165
043	住田町	2,162	5,773	35,113	16,902	37,603	487,056
045	大槌町	6,223	15,228	125,841	38,741	95,571	1,233,002
048	山田町	7,273	17,391	156,054	61,317	130,572	1,677,040
049	岩泉町	3,785	7,811	72,230	30,890	66,688	977,119
050	田野畑村	1,802	3,763	31,225	11,550	25,649	338,713
051	普代村	1,813	4,112	31,060	10,828	23,686	305,471
054	軽米町	4,099	8,883	69,778	31,956	63,872	742,053
055	洋野町	8,819	19,862	143,742	64,696	134,948	1,663,293
056	野田村	2,138	4,500	36,087	14,913	32,868	408,564
059	九戸村	2,665	5,644	40,596	19,541	36,848	463,659
062	一戸町	5,173	10,411	88,394	43,679	94,837	1,059,141
301	医師国保	6,240	11,403	75,526	26,599	42,471	409,495

第 1 2 表 保険者別保険給付状況①(一般被保険者分)

【総数】

保険者番号	保険者名	療養の給付等					
		薬剤の支給			食事療養・生活療養		
		件数(件)	再掲(枚数)	費用額(千円)	生活(件数)	食事(回数)	費用額(千円)
県計		1,800,161	2,225,074	20,842,307	82,159	4,137,053	2,781,320
市町村計		1,788,471	2,210,620	20,725,969	81,876	4,130,552	2,777,056
市計		1,376,407	1,700,351	15,795,751	60,456	3,028,283	2,037,100
町村計		412,064	510,269	4,930,218	21,420	1,102,269	739,956
001	盛岡市	372,267	469,874	4,092,296	14,100	693,507	468,558
002	宮古市	83,916	102,710	1,019,959	5,114	288,442	195,490
003	大船渡市	74,826	92,934	878,972	2,830	138,347	92,932
004	奥州市	165,282	200,469	1,853,674	7,201	344,391	230,894
005	花巻市	160,217	199,498	1,727,542	4,895	227,295	152,556
006	北上市	108,870	136,469	1,205,881	3,804	176,189	118,065
007	久慈市	41,666	50,295	572,407	2,881	151,564	101,343
008	遠野市	32,804	38,479	386,090	2,294	125,693	84,102
009	一関市	141,372	169,924	1,675,447	7,158	343,623	230,610
010	陸前高田市	34,523	41,652	395,469	2,013	104,135	69,438
011	釜石市	64,551	79,360	840,171	3,850	215,258	144,621
013	二戸市	50,515	60,821	620,121	2,099	104,349	70,697
014	雫石町	22,756	28,599	306,257	1,170	57,043	38,257
015	葛巻町	12,688	15,795	163,998	638	31,363	20,764
016	岩手町	18,844	23,356	217,456	1,222	63,254	42,414
017	八幡平市	45,598	57,866	527,723	2,217	115,490	77,795
018	滝沢村	62,366	77,239	693,102	2,266	100,412	67,098
021	紫波町	36,720	45,954	448,239	2,099	117,466	78,761
022	矢巾町	31,988	41,667	384,901	1,240	57,506	38,714
030	西和賀町	11,109	13,774	131,102	544	29,417	19,525
031	金ヶ崎町	19,707	24,129	229,582	869	38,589	26,086
036	平泉町	13,443	16,763	131,471	473	20,993	14,159
043	住田町	7,610	9,060	107,582	504	27,892	18,578
045	大槌町	24,734	31,361	301,677	1,662	97,198	65,291
048	山田町	36,889	45,628	449,744	1,924	104,284	70,234
049	岩泉町	8,860	10,528	118,557	1,131	65,678	44,158
050	田野畑村	5,712	6,866	65,014	411	24,229	16,230
051	普代村	3,453	3,959	43,217	359	17,883	11,872
054	軽米町	20,908	24,690	241,136	900	44,162	29,760
055	洋野町	29,703	36,098	354,747	1,793	86,370	57,801
056	野田村	7,491	8,933	88,126	454	24,873	16,679
059	九戸村	12,395	14,556	137,530	503	23,807	16,356
062	一戸町	24,688	31,314	316,785	1,258	69,850	47,219
301	医師国保	11,690	14,454	116,338	283	6,501	4,264

第 1 2 表 保険者別保険給付状況①(一般被保険者分)

【総数】

(単位：件、日、千円)

保険者番号	保険者名	療 養 の 給 付 等					
		訪 問 看 護			合 計		
		件数	日数	費用額	件数	日数	費用額
県計		2,692	16,223	173,942	5,168,088	7,012,589	104,757,603
市町村計		2,692	16,223	173,942	5,129,799	6,970,118	104,227,506
市計		2,125	13,192	140,650	3,934,151	5,300,490	78,450,682
町村計		567	3,031	33,292	1,195,648	1,669,628	25,776,824
001	盛岡市	929	4,735	52,982	1,039,147	1,399,078	20,023,221
002	宮古市	60	364	3,918	267,567	395,644	6,021,421
003	大船渡市	34	341	2,893	191,576	233,159	3,777,667
004	奥州市	201	1,745	18,087	497,219	666,850	9,325,383
005	花巻市	132	539	5,907	410,213	494,143	7,038,601
006	北上市	163	1,296	12,820	306,538	399,639	5,563,420
007	久慈市	40	235	2,391	144,469	220,618	3,379,488
008	遠野市	55	291	2,766	108,750	158,107	2,510,167
009	一関市	275	2,332	24,921	450,309	622,661	9,288,493
010	陸前高田市	45	312	3,426	92,475	122,292	2,123,990
011	釜石市	85	404	4,355	162,363	234,321	3,953,565
013	二戸市	57	237	2,787	140,014	179,297	2,768,637
014	雫石町	51	125	1,446	70,267	104,963	1,587,582
015	葛巻町	0	0	0	34,513	44,537	738,648
016	岩手町	24	175	1,784	66,336	102,276	1,453,856
017	八幡平市	49	361	3,400	123,511	174,681	2,676,630
018	滝沢村	105	283	3,267	174,966	226,420	3,285,184
021	紫波町	120	804	9,015	110,713	169,939	2,524,103
022	矢巾町	55	107	1,274	86,869	115,319	1,754,973
030	西和賀町	1	2	21	30,168	40,721	648,045
031	金ヶ崎町	64	383	4,905	58,561	76,625	1,150,658
036	平泉町	14	95	987	35,666	44,629	649,782
043	住田町	22	104	993	24,534	37,707	614,209
045	大槌町	2	4	48	63,477	95,575	1,600,017
048	山田町	14	124	1,203	98,220	130,696	2,198,221
049	岩泉町	0	0	0	39,750	66,688	1,139,834
050	田野畑村	0	0	0	17,262	25,649	419,957
051	普代村	0	0	0	14,281	23,686	360,560
054	軽米町	29	344	3,749	52,893	64,216	1,016,697
055	洋野町	27	319	2,774	94,426	135,267	2,078,615
056	野田村	0	0	0	22,404	32,868	513,368
059	九戸村	15	57	705	31,951	36,905	618,251
062	一戸町	24	105	1,122	68,391	94,942	1,424,267
301	医師国保	0	0	0	38,289	42,471	530,097

第 1 2 表 保険者別保険給付状況①(一般被保険者分)

【前期高齢者分再掲】

(単位：件、日、千円)

保険者番号	保険者名	療 養 の 給 付 等					
		入 院			入 院 外		
		件数	日数	費用額	件数	日数	費用額
県計		37,023	555,690	18,070,568	1,550,199	2,460,798	18,073,001
市町村計		36,972	554,990	18,042,399	1,547,965	2,457,486	18,044,882
市計		28,130	420,307	13,711,151	1,209,775	1,926,793	14,012,753
町村計		8,842	134,683	4,331,248	338,190	530,693	4,032,128
001	盛岡市	7,109	106,282	3,665,326	314,405	535,249	3,673,694
002	宮古市	2,227	36,066	1,109,508	89,929	138,445	1,035,415
003	大船渡市	1,236	18,998	617,792	53,074	82,849	616,499
004	奥州市	3,515	53,657	1,664,822	157,694	245,837	1,729,877
005	花巻市	2,512	34,792	1,213,458	129,858	208,806	1,339,953
006	北上市	1,841	26,224	917,670	95,425	155,452	1,096,327
007	久慈市	1,008	15,502	489,804	38,603	55,903	487,751
008	遠野市	999	14,861	478,990	37,685	53,016	486,971
009	一関市	3,099	41,588	1,434,835	146,715	227,918	1,863,968
010	陸前高田市	802	11,286	387,402	23,180	32,045	283,699
011	釜石市	1,922	32,730	860,860	47,630	71,536	542,845
013	二戸市	850	12,544	384,424	40,067	59,421	444,478
014	雫石町	574	9,101	287,554	21,584	39,732	267,911
015	葛巻町	255	3,561	134,836	9,168	14,176	106,591
016	岩手町	458	6,527	210,499	19,713	32,362	248,069
017	八幡平市	1,010	15,777	486,261	35,510	60,316	411,277
018	滝沢村	993	13,358	515,620	50,061	82,802	570,826
021	紫波町	1,018	17,729	508,767	34,354	58,244	427,842
022	矢巾町	586	8,383	316,755	24,615	42,486	309,588
030	西和賀町	233	3,431	118,038	9,792	15,230	112,830
031	金ヶ崎町	469	7,157	240,952	19,471	29,870	213,838
036	平泉町	205	2,491	99,295	10,704	17,265	128,011
043	住田町	172	2,580	84,864	8,228	12,416	113,187
045	大槌町	617	10,619	272,193	14,328	20,071	161,129
048	山田町	819	13,269	417,713	25,934	36,842	286,308
049	岩泉町	465	7,692	218,030	14,485	18,908	204,865
050	田野畑村	124	1,809	58,762	4,422	6,240	49,031
051	普代村	122	1,874	74,122	3,649	4,777	47,045
054	軽米町	336	4,567	150,860	12,191	16,740	112,526
055	洋野町	592	7,841	267,840	22,919	33,742	300,684
056	野田村	125	1,914	60,393	5,074	7,069	64,746
059	九戸村	184	2,258	80,754	8,475	11,442	94,648
062	一戸町	495	8,522	213,402	19,023	30,279	212,456
301	医師国保	51	700	28,169	2,234	3,312	28,119

第12表 保険者別保険給付状況①(一般被保険者分)

【前期高齢者分再掲】

(単位：件、日、千円)

保険者番号	保険者名	療養の給付等					
		歯科			小計		
		件数	日数	費用額	件数	日数	費用額
県計		233,820	504,527	3,699,882	1,821,042	3,521,015	39,843,450
市町村計		233,013	503,024	3,689,877	1,817,950	3,515,500	39,777,157
市計		185,852	397,951	2,887,667	1,423,757	2,745,051	30,611,571
町村計		47,161	105,073	802,210	394,193	770,449	9,165,586
001	盛岡市	60,224	125,730	909,152	381,738	767,261	8,248,172
002	宮古市	9,635	21,260	174,716	101,791	195,771	2,319,639
003	大船渡市	7,289	13,712	100,461	61,599	115,559	1,334,752
004	奥州市	24,146	51,942	377,625	185,355	351,436	3,772,323
005	花巻市	20,637	41,668	276,725	153,007	285,266	2,830,136
006	北上市	14,369	32,634	233,395	111,635	214,310	2,247,391
007	久慈市	5,476	10,400	78,646	45,087	81,805	1,056,201
008	遠野市	4,146	9,796	70,261	42,830	77,673	1,036,221
009	一関市	19,969	44,844	309,346	169,783	314,350	3,608,149
010	陸前高田市	4,225	8,292	71,906	28,207	51,623	743,007
011	釜石市	6,683	16,755	133,663	56,235	121,021	1,537,368
013	二戸市	4,661	11,103	74,656	45,578	83,068	903,558
014	雫石町	2,489	5,087	39,633	24,647	53,920	595,097
015	葛巻町	964	1,968	15,062	10,387	19,705	256,489
016	岩手町	2,439	5,916	42,858	22,610	44,805	501,426
017	八幡平市	4,392	9,815	77,116	40,912	85,908	974,653
018	滝沢村	8,557	18,546	133,510	59,611	114,706	1,219,956
021	紫波町	6,062	14,018	91,860	41,434	89,991	1,028,470
022	矢巾町	4,538	9,590	71,563	29,739	60,459	697,906
030	西和賀町	1,979	4,019	27,420	12,004	22,680	258,288
031	金ヶ崎町	2,554	5,326	40,273	22,494	42,353	495,062
036	平泉町	1,633	3,681	26,153	12,542	23,437	253,459
043	住田町	968	2,857	18,710	9,368	17,853	216,760
045	大槌町	2,217	5,427	48,184	17,162	36,117	481,506
048	山田町	2,555	6,259	58,690	29,308	56,370	762,711
049	岩泉町	1,604	3,372	35,383	16,554	29,972	458,278
050	田野畑村	648	1,364	11,509	5,194	9,413	119,302
051	普代村	553	1,283	8,982	4,324	7,934	130,149
054	軽米町	1,163	2,511	21,043	13,690	23,818	284,429
055	洋野町	2,534	6,129	45,133	26,045	47,712	613,657
056	野田村	651	1,369	11,868	5,850	10,352	137,007
059	九戸村	928	2,012	14,845	9,587	15,712	190,247
062	一戸町	2,125	4,339	39,532	21,643	43,140	465,390
301	医師国保	807	1,503	10,005	3,092	5,515	66,293

第12表 保険者別保険給付状況①(一般被保険者分)

【前期高齢者分再掲】

保険者番号	保険者名	療養の給付等					
		薬剤の支給			食事療養・生活療養		
		件数(件)	再掲(枚数)	費用額(千円)	生活(件数)	食事(回数)	費用額(千円)
県計		1,034,512	1,264,648	12,489,771	35,192	1,430,524	970,376
市町村計		1,033,090	1,262,837	12,468,779	35,144	1,428,994	969,325
市計		814,497	995,787	9,682,763	26,689	1,076,872	730,582
町村計		218,593	267,050	2,786,016	8,455	352,122	238,743
001	盛岡市	225,266	280,655	2,623,161	6,772	272,090	185,211
002	宮古市	48,169	57,464	602,392	2,087	95,460	65,030
003	大船渡市	43,471	54,297	519,558	1,184	49,195	33,454
004	奥州市	97,728	116,150	1,126,968	3,370	138,275	93,542
005	花巻市	104,397	128,626	1,147,403	2,338	83,842	56,699
006	北上市	64,008	79,338	732,269	1,740	64,996	44,383
007	久慈市	17,838	21,175	274,380	970	40,447	27,440
008	遠野市	19,258	22,207	208,203	954	40,205	26,960
009	一関市	81,575	97,704	998,098	2,895	102,402	69,260
010	陸前高田市	18,259	22,025	228,892	777	28,929	19,390
011	釜石市	41,506	51,186	560,112	1,822	86,831	58,362
013	二戸市	27,476	32,622	344,490	820	32,731	22,643
014	雫石町	11,784	14,709	173,995	549	23,935	16,169
015	葛巻町	6,609	8,467	90,064	242	9,098	6,128
016	岩手町	8,685	10,816	107,384	430	16,683	11,246
017	八幡平市	25,546	32,338	316,838	960	41,469	28,208
018	滝沢村	34,569	42,020	412,998	966	34,680	23,425
021	紫波町	21,685	26,809	278,888	987	47,798	32,238
022	矢巾町	18,565	24,016	242,897	570	21,534	14,743
030	西和賀町	7,496	9,370	92,312	221	8,712	5,816
031	金ヶ崎町	12,189	14,425	145,959	442	18,175	12,511
036	平泉町	8,317	10,529	82,700	197	6,028	4,146
043	住田町	4,282	5,008	59,051	163	6,974	4,691
045	大槌町	12,114	15,069	164,947	581	28,596	19,389
048	山田町	18,912	22,834	243,202	777	35,581	23,924
049	岩泉町	4,511	5,132	63,213	442	20,056	13,654
050	田野畑村	2,604	3,067	32,847	114	4,745	3,230
051	普代村	1,242	1,389	16,254	118	4,540	3,065
054	軽米町	9,955	11,458	122,804	328	11,878	8,145
055	洋野町	12,276	14,511	168,170	568	19,913	13,367
056	野田村	3,205	3,827	42,724	116	4,802	3,303
059	九戸村	6,686	7,642	77,916	176	5,727	3,911
062	一戸町	12,907	15,952	167,690	468	22,667	15,641
301	医師国保	1,422	1,811	20,992	48	1,530	1,051

第12表 保険者別保険給付状況①(一般被保険者分)

【前期高齢者分再掲】

(単位：件、日、千円)

保険者番号	保険者名	療養の給付等					
		訪問看護			合計		
		件数	日数	費用額	件数	日数	費用額
県計		739	4,610	48,049	2,856,293	3,525,625	53,351,645
市町村計		739	4,610	48,049	2,851,779	3,520,110	53,263,309
市計		622	4,008	41,278	2,238,876	2,749,059	41,066,193
町村計		117	602	6,771	612,903	771,051	12,197,116
001	盛岡市	245	1,416	14,552	607,249	768,677	11,071,096
002	宮古市	20	210	2,213	149,980	195,981	2,989,275
003	大船渡市	1	2	21	105,071	115,561	1,887,785
004	奥州市	71	620	6,096	283,154	352,056	4,998,928
005	花巻市	52	204	2,486	257,456	285,470	4,036,724
006	北上市	44	361	3,888	175,687	214,671	3,027,931
007	久慈市	0	0	0	62,925	81,805	1,358,020
008	遠野市	36	195	1,802	62,124	77,868	1,273,187
009	一関市	106	722	6,957	251,464	315,072	4,682,464
010	陸前高田市	21	162	1,887	46,487	51,785	993,176
011	釜石市	15	60	671	97,756	121,081	2,156,513
013	二戸市	11	56	705	73,065	83,124	1,271,396
014	雫石町	11	39	455	36,442	53,959	785,717
015	葛巻町	0	0	0	16,996	19,705	352,681
016	岩手町	9	72	730	31,304	44,877	620,787
017	八幡平市	0	0	0	66,458	85,908	1,319,700
018	滝沢村	10	46	545	94,190	114,752	1,656,923
021	紫波町	19	71	824	63,138	90,062	1,340,420
022	矢巾町	0	0	0	48,304	60,459	955,546
030	西和賀町	0	0	0	19,500	22,680	356,416
031	金ヶ崎町	22	102	1,293	34,705	42,455	654,825
036	平泉町	14	95	987	20,873	23,532	341,291
043	住田町	0	0	0	13,650	17,853	280,502
045	大槌町	0	0	0	29,276	36,117	665,842
048	山田町	8	73	737	48,228	56,443	1,030,575
049	岩泉町	0	0	0	21,065	29,972	535,145
050	田野畑村	0	0	0	7,798	9,413	155,378
051	普代村	0	0	0	5,566	7,934	149,468
054	軽米町	0	0	0	23,645	23,818	415,378
055	洋野町	0	0	0	38,321	47,712	795,193
056	野田村	0	0	0	9,055	10,352	183,033
059	九戸村	13	52	636	16,286	15,764	272,709
062	一戸町	11	52	565	34,561	43,192	649,287
301	医師国保	0	0	0	4,514	5,515	88,336

第 1 2 表 保険者別保険給付状況①(一般被保険者分)

【70歳以上一般分再掲】

(単位：件、日、千円)

保険者番号	保険者名	療 養 の 給 付 等					
		入 院			入 院 外		
		件数	日数	費用額	件数	日数	費用額
県計		20,277	297,378	9,907,673	856,941	1,399,269	9,961,277
市町村計		20,263	297,047	9,898,440	856,549	1,398,549	9,955,965
市計		15,490	227,605	7,559,070	671,296	1,099,294	7,726,011
町村計		4,773	69,442	2,339,370	185,253	299,255	2,229,954
001	盛岡市	3,875	58,325	1,952,412	167,907	299,514	1,963,875
002	宮古市	1,304	21,349	631,009	51,192	80,134	585,807
003	大船渡市	615	8,886	323,685	28,447	44,430	312,940
004	奥州市	1,970	29,884	935,694	91,250	145,354	1,004,544
005	花巻市	1,379	18,880	670,441	71,850	121,197	730,312
006	北上市	1,024	14,259	511,011	52,356	87,535	592,642
007	久慈市	550	8,134	270,310	20,886	30,683	269,956
008	遠野市	492	6,354	231,548	22,116	31,741	289,479
009	一関市	1,682	21,284	772,168	82,832	130,878	1,040,755
010	陸前高田市	466	6,774	238,162	12,906	17,931	162,082
011	釜石市	1,065	17,276	508,425	27,228	41,535	303,533
013	二戸市	474	7,342	211,528	21,787	32,057	232,135
014	雫石町	325	4,884	158,869	11,988	23,215	155,729
015	葛巻町	131	1,460	67,934	5,251	8,688	62,233
016	岩手町	304	4,352	140,064	11,536	19,644	147,960
017	八幡平市	594	8,858	302,677	20,539	36,305	237,952
018	滝沢村	540	7,364	297,992	24,992	43,347	294,084
021	紫波町	527	8,917	276,936	17,875	31,507	232,695
022	矢巾町	292	4,477	163,453	12,812	23,544	154,202
030	西和賀町	108	1,481	57,339	5,624	9,101	64,873
031	金ヶ崎町	238	3,674	126,329	11,581	18,062	121,304
036	平泉町	113	1,314	56,275	6,021	10,157	81,223
043	住田町	67	669	30,710	4,990	7,776	73,135
045	大槌町	292	3,906	130,922	7,734	10,895	87,866
048	山田町	456	7,423	210,095	13,472	19,263	139,654
049	岩泉町	286	4,902	137,355	8,655	11,551	126,252
050	田野畑村	77	1,077	37,244	2,405	3,656	29,548
051	普代村	63	862	38,201	2,164	2,792	27,104
054	軽米町	172	1,947	69,372	6,717	9,083	57,323
055	洋野町	362	4,740	164,144	12,614	18,853	163,802
056	野田村	62	990	27,906	2,745	3,798	34,832
059	九戸村	104	1,170	39,625	5,237	7,037	53,332
062	一戸町	254	3,833	108,604	10,840	17,286	122,804
301	医師国保	14	331	9,233	392	720	5,313

第 1 2 表 保険者別保険給付状況①(一般被保険者分)

【70歳以上一般分再掲】

(単位：件、日、千円)

保険者番号	保険者名	療 養 の 給 付 等					
		歯 科			小 計		
		件数	日数	費用額	件数	日数	費用額
県計		119,148	258,083	1,933,881	996,366	1,954,730	21,802,831
市町村計		119,027	257,831	1,931,994	995,839	1,953,427	21,786,399
市計		95,473	205,301	1,516,519	782,259	1,532,200	16,801,600
町村計		23,554	52,530	415,476	213,580	421,227	4,984,799
001	盛岡市	30,399	63,940	471,629	202,181	421,779	4,387,916
002	宮古市	4,893	10,869	89,637	57,389	112,352	1,306,453
003	大船渡市	3,542	6,590	49,627	32,604	59,906	686,252
004	奥州市	13,077	28,274	210,424	106,297	203,512	2,150,661
005	花巻市	10,770	21,900	147,448	83,999	161,977	1,548,201
006	北上市	6,986	15,911	118,605	60,366	117,705	1,222,258
007	久慈市	2,627	4,989	39,499	24,063	43,806	579,765
008	遠野市	2,207	5,233	38,415	24,815	43,328	559,442
009	一関市	10,499	23,290	159,497	95,013	175,452	1,972,421
010	陸前高田市	2,218	4,400	40,641	15,590	29,105	440,885
011	釜石市	3,519	8,918	70,666	31,812	67,729	882,624
013	二戸市	2,361	5,582	37,782	24,622	44,981	481,446
014	雫石町	1,381	2,765	21,895	13,694	30,864	336,492
015	葛巻町	466	960	7,653	5,848	11,108	137,820
016	岩手町	1,327	3,249	23,933	13,167	27,245	311,957
017	八幡平市	2,375	5,405	42,648	23,508	50,568	583,277
018	滝沢村	4,010	8,786	67,440	29,542	59,497	659,516
021	紫波町	2,958	6,877	46,965	21,360	47,301	556,596
022	矢巾町	2,199	4,768	36,267	15,303	32,789	353,922
030	西和賀町	1,084	2,085	15,109	6,816	12,667	137,321
031	金ヶ崎町	1,368	2,870	22,049	13,187	24,606	269,682
036	平泉町	826	1,914	13,940	6,960	13,385	151,438
043	住田町	514	1,583	10,301	5,571	10,028	114,146
045	大槌町	984	2,327	20,529	9,010	17,128	239,316
048	山田町	1,278	3,126	31,043	15,206	29,812	380,791
049	岩泉町	889	1,915	21,114	9,830	18,368	284,722
050	田野畑村	308	650	5,394	2,790	5,383	72,186
051	普代村	269	630	4,954	2,496	4,284	70,258
054	軽米町	565	1,173	10,431	7,454	12,203	137,127
055	洋野町	1,215	2,796	20,578	14,191	26,389	348,524
056	野田村	266	555	4,721	3,073	5,343	67,459
059	九戸村	451	1,005	8,034	5,792	9,212	100,992
062	一戸町	1,196	2,496	23,127	12,290	23,615	254,534
301	医師国保	121	252	1,887	527	1,303	16,432

第 1 2 表 保険者別保険給付状況①(一般被保険者分)

【70歳以上一般分再掲】

保険者番号	保険者名	療 養 の 給 付 等					
		薬 剤 の 支 給			食 事 療 養 ・ 生 活 療 養		
		件数 (件)	再掲 (枚数)	費用額 (千円)	生活 (件数)	食事 (回数)	費用額 (千円)
県計		571,715	706,256	7,110,166	19,226	755,842	513,362
市町村計		571,455	705,846	7,105,957	19,213	755,204	512,920
市計		452,197	558,645	5,531,261	14,641	574,612	390,368
町村計		119,258	147,201	1,574,696	4,572	180,592	122,552
001	盛岡市	120,959	152,908	1,449,129	3,669	147,735	100,608
002	宮古市	26,745	31,946	341,407	1,228	56,309	38,440
003	大船渡市	23,235	29,186	287,427	592	22,563	15,409
004	奥州市	57,015	68,404	673,738	1,894	76,312	51,733
005	花巻市	57,843	72,635	646,329	1,276	44,456	29,896
006	北上市	35,529	44,651	426,325	954	34,190	23,228
007	久慈市	9,605	11,477	152,342	533	21,074	14,379
008	遠野市	10,963	12,736	119,983	462	16,531	10,989
009	一関市	46,413	55,575	584,888	1,561	51,106	34,724
010	陸前高田市	10,147	12,287	131,667	458	17,388	11,743
011	釜石市	23,845	29,792	334,883	1,003	44,627	30,013
013	二戸市	15,059	17,955	194,559	450	19,238	13,296
014	雫石町	6,439	8,135	102,196	315	12,830	8,661
015	葛巻町	3,794	5,023	54,594	123	3,642	2,478
016	岩手町	5,047	6,422	66,036	292	11,210	7,623
017	八幡平市	14,839	19,093	188,586	561	23,083	15,910
018	滝沢村	17,149	21,247	206,387	530	19,307	13,018
021	紫波町	11,408	14,318	153,565	512	24,049	16,231
022	矢巾町	9,686	12,731	131,171	286	11,675	7,950
030	西和賀町	4,389	5,536	57,686	103	3,809	2,529
031	金ヶ崎町	7,329	8,693	87,315	219	8,955	6,177
036	平泉町	4,649	5,981	48,963	110	3,217	2,163
043	住田町	2,565	2,991	37,012	61	1,614	1,099
045	大槌町	6,586	8,181	92,237	272	10,099	6,988
048	山田町	9,720	11,798	130,705	435	20,046	13,382
049	岩泉町	2,695	3,056	39,396	272	13,261	8,996
050	田野畑村	1,411	1,674	19,362	71	2,828	1,920
051	普代村	653	719	8,895	62	1,962	1,343
054	軽米町	5,463	6,340	69,841	167	4,997	3,420
055	洋野町	6,664	7,939	93,922	344	11,823	7,949
056	野田村	1,745	2,094	23,688	59	2,456	1,700
059	九戸村	4,219	4,820	50,323	101	2,927	1,991
062	一戸町	7,647	9,503	101,400	238	9,885	6,933
301	医師国保	260	410	4,210	13	638	443

第12表 保険者別保険給付状況①(一般被保険者分)

【70歳以上一般分再掲】

(単位：件、日、千円)

保険者番号	保険者名	療養の給付等					
		訪問看護			合計		
		件数	日数	費用額	件数	日数	費用額
県計		398	2,602	26,836	1,568,479	1,957,332	29,453,195
市町村計		398	2,602	26,836	1,567,692	1,956,029	29,432,111
市計		317	2,170	21,998	1,234,773	1,534,370	22,745,227
町村計		81	432	4,838	332,919	421,659	6,686,884
001	盛岡市	97	731	7,366	323,237	422,510	5,945,018
002	宮古市	4	16	165	84,138	112,368	1,686,465
003	大船渡市	0	0	0	55,839	59,906	989,088
004	奥州市	38	363	3,535	163,350	203,875	2,879,668
005	花巻市	28	138	1,578	141,870	162,115	2,226,005
006	北上市	28	125	1,420	95,923	117,830	1,673,231
007	久慈市	0	0	0	33,668	43,806	746,486
008	遠野市	35	191	1,764	35,813	43,519	692,178
009	一関市	53	431	4,058	141,479	175,883	2,596,090
010	陸前高田市	11	94	1,174	25,748	29,199	585,468
011	釜石市	14	51	574	55,671	67,780	1,248,094
013	二戸市	9	30	365	39,690	45,011	689,665
014	雫石町	0	0	0	20,133	30,864	447,348
015	葛巻町	0	0	0	9,642	11,108	194,892
016	岩手町	0	0	0	18,214	27,245	385,616
017	八幡平市	0	0	0	38,347	50,568	787,773
018	滝沢村	7	26	333	46,698	59,523	879,255
021	紫波町	20	92	1,015	32,788	47,393	727,407
022	矢巾町	0	0	0	24,989	32,789	493,043
030	西和賀町	0	0	0	11,205	12,667	197,536
031	金ヶ崎町	22	102	1,293	20,538	24,708	364,467
036	平泉町	14	95	987	11,623	13,480	203,550
043	住田町	0	0	0	8,136	10,028	152,257
045	大槌町	0	0	0	15,596	17,128	338,542
048	山田町	7	71	695	24,933	29,883	525,573
049	岩泉町	0	0	0	12,525	18,368	333,114
050	田野畑村	0	0	0	4,201	5,383	93,469
051	普代村	0	0	0	3,149	4,284	80,497
054	軽米町	0	0	0	12,917	12,203	210,388
055	洋野町	0	0	0	20,855	26,389	450,395
056	野田村	0	0	0	4,818	5,343	92,847
059	九戸村	1	7	73	10,012	9,219	153,380
062	一戸町	10	39	443	19,947	23,654	363,310
301	医師国保	0	0	0	787	1,303	21,084

第12表 保険者別保険給付状況①(一般被保険者分)

【70歳以上現役並み所得者分再掲】

(単位：件、日、千円)

保険者番号	保険者名	療養の給付等					
		入院			入院外		
		件数	日数	費用額	件数	日数	費用額
県計		659	8,296	333,398	28,399	45,033	322,914
市町村計		639	8,032	320,940	27,616	43,922	311,854
市計		504	5,967	243,778	22,940	36,640	260,803
町村計		135	2,065	77,162	4,676	7,282	51,051
001	盛岡市	213	2,456	94,827	9,276	15,988	108,957
002	宮古市	34	534	13,760	1,418	2,045	14,495
003	大船渡市	23	339	11,498	864	1,269	7,078
004	奥州市	53	643	27,917	2,751	4,329	29,714
005	花巻市	26	214	10,740	1,984	2,991	18,419
006	北上市	35	412	20,729	1,957	3,316	25,777
007	久慈市	8	78	2,729	654	863	10,266
008	遠野市	22	346	9,730	515	652	5,162
009	一関市	46	490	25,029	1,717	2,649	22,811
010	陸前高田市	6	65	6,210	280	370	2,747
011	釜石市	25	282	14,647	759	995	7,117
013	二戸市	11	103	5,607	482	754	4,991
014	雫石町	3	30	1,693	270	377	3,851
015	葛巻町	5	110	3,306	107	146	997
016	岩手町	1	2	65	250	535	2,683
017	八幡平市	2	5	357	283	419	3,268
018	滝沢村	35	707	17,970	822	1,300	8,872
021	紫波町	17	246	16,835	423	777	6,054
022	矢巾町	26	318	11,391	620	925	7,066
030	西和賀町	0	0	0	22	25	160
031	金ヶ崎町	13	137	6,642	473	680	4,416
036	平泉町	2	40	1,292	174	219	1,467
043	住田町	0	0	0	31	40	201
045	大槌町	1	5	188	104	120	714
048	山田町	2	28	1,041	221	275	2,176
049	岩泉町	1	1	205	160	197	2,209
050	田野畑村	3	30	895	63	66	655
051	普代村	11	236	7,682	66	82	791
054	軽米町	10	117	6,695	216	473	2,724
055	洋野町	3	40	821	303	448	3,166
056	野田村	1	1	53	46	70	394
059	九戸村	1	17	389	61	136	646
062	一戸町	0	0	0	244	391	1,809
301	医師国保	20	264	12,458	783	1,111	11,060

第 1 2 表 保険者別保険給付状況①(一般被保険者分)

【70歳以上現役並み所得者分再掲】

(単位：件、日、千円)

保険者番号	保険者名	療 養 の 給 付 等					
		歯 科			小 計		
		件数	日数	費用額	件数	日数	費用額
県計		5,412	11,251	77,306	34,470	64,580	733,618
市町村計		5,135	10,742	74,038	33,390	62,696	706,831
市計		4,330	9,066	62,012	27,774	51,673	566,593
町村計		805	1,676	12,025	5,616	11,023	140,238
001	盛岡市	2,039	4,217	28,621	11,528	22,661	232,405
002	宮古市	178	446	3,676	1,630	3,025	31,931
003	大船渡市	122	215	1,244	1,009	1,823	19,820
004	奥州市	508	1,068	7,035	3,312	6,040	64,666
005	花巻市	402	780	5,308	2,412	3,985	34,466
006	北上市	357	774	5,470	2,349	4,502	51,976
007	久慈市	126	216	1,376	788	1,157	14,371
008	遠野市	62	137	865	599	1,135	15,757
009	一関市	256	581	3,857	2,019	3,720	51,697
010	陸前高田市	44	100	792	330	535	9,749
011	釜石市	121	269	2,030	905	1,546	23,794
013	二戸市	67	166	1,089	560	1,023	11,687
014	雫石町	53	110	798	326	517	6,343
015	葛巻町	25	63	473	137	319	4,776
016	岩手町	27	56	317	278	593	3,065
017	八幡平市	48	97	649	333	521	4,274
018	滝沢村	176	345	2,479	1,033	2,352	29,321
021	紫波町	71	150	987	511	1,173	23,875
022	矢巾町	121	273	2,028	767	1,516	20,486
030	西和賀町	12	35	229	34	60	390
031	金ヶ崎町	80	158	1,087	566	975	12,145
036	平泉町	40	85	677	216	344	3,437
043	住田町	11	31	204	42	71	406
045	大槌町	25	40	381	130	165	1,282
048	山田町	15	35	243	238	338	3,460
049	岩泉町	31	53	406	192	251	2,820
050	田野畑村	3	5	33	69	101	1,583
051	普代村	12	31	177	89	349	8,650
054	軽米町	16	29	164	242	619	9,582
055	洋野町	24	61	527	330	549	4,514
056	野田村	18	24	159	65	95	605
059	九戸村	16	35	222	78	188	1,257
062	一戸町	29	57	433	273	448	2,242
301	医師国保	277	509	3,269	1,080	1,884	26,786

第 1 2 表 保険者別保険給付状況①(一般被保険者分)

【70歳以上現役並み所得者分再掲】

保険者番号	保険者名	療 養 の 給 付 等					
		薬 剤 の 支 給			食 事 療 養 ・ 生 活 療 養		
		件数 (件)	再掲(日数)	費用額 (千円)	生活(件数)	食事(回数)	費用額 (千円)
県計		19,428	23,409	235,651	626	20,881	14,216
市町村計		18,959	22,856	228,794	606	20,175	13,732
市計		15,712	18,939	187,709	478	14,828	10,065
町村計		3,247	3,917	41,085	128	5,347	3,667
001	盛岡市	6,529	8,168	79,565	202	6,298	4,288
002	宮古市	790	918	9,270	26	1,244	841
003	大船渡市	720	836	8,490	23	896	635
004	奥州市	1,712	1,971	19,030	51	1,699	1,130
005	花巻市	1,633	1,926	18,886	25	466	326
006	北上市	1,215	1,442	12,253	37	994	678
007	久慈市	339	384	5,513	8	270	156
008	遠野市	314	352	4,127	22	989	666
009	一関市	1,010	1,251	11,367	42	887	608
010	陸前高田市	230	263	2,291	6	165	112
011	釜石市	659	762	8,816	23	693	468
013	二戸市	370	426	5,825	11	219	152
014	雫石町	147	174	2,808	3	72	47
015	葛巻町	70	84	690	5	314	210
016	岩手町	109	132	905	1	3	2
017	八幡平市	191	240	2,277	2	8	5
018	滝沢村	641	797	7,885	35	1,980	1,374
021	紫波町	283	345	3,867	16	624	435
022	矢巾町	528	655	6,120	26	851	555
030	西和賀町	14	14	69	0	0	0
031	金ヶ崎町	332	385	4,461	12	275	185
036	平泉町	126	145	1,256	2	92	61
043	住田町	24	29	443	0	0	0
045	大槌町	87	92	1,151	1	12	8
048	山田町	164	186	2,180	2	61	44
049	岩泉町	51	66	821	0	0	0
050	田野畑村	26	27	212	3	78	58
051	普代村	32	34	434	9	585	407
054	軽米町	163	196	2,950	9	245	177
055	洋野町	169	203	1,672	3	111	73
056	野田村	45	52	412	0	0	0
059	九戸村	52	62	652	1	44	32
062	一戸町	184	239	2,098	0	0	0
301	医師国保	469	553	6,857	20	706	484

第12表 保険者別保険給付状況①(一般被保険者分)

【70歳以上現役並み所得者分再掲】

(単位：件、日、千円)

保険者番号	保険者名	療養の給付等					
		訪問看護			合計		
		件数	日数	費用額	件数	日数	費用額
県計		0	0	0	53,898	64,580	983,484
市町村計		0	0	0	52,349	62,696	949,356
市計		0	0	0	43,486	51,673	764,367
町村計		0	0	0	8,863	11,023	184,990
001	盛岡市	0	0	0	18,057	22,661	316,258
002	宮古市	0	0	0	2,420	3,025	42,042
003	大船渡市	0	0	0	1,729	1,823	28,945
004	奥州市	0	0	0	5,024	6,040	84,826
005	花巻市	0	0	0	4,045	3,985	53,678
006	北上市	0	0	0	3,564	4,502	64,907
007	久慈市	0	0	0	1,127	1,157	20,041
008	遠野市	0	0	0	913	1,135	20,550
009	一関市	0	0	0	3,029	3,720	63,672
010	陸前高田市	0	0	0	560	535	12,151
011	釜石市	0	0	0	1,564	1,546	33,078
013	二戸市	0	0	0	930	1,023	17,663
014	雫石町	0	0	0	473	517	9,198
015	葛巻町	0	0	0	207	319	5,676
016	岩手町	0	0	0	387	593	3,973
017	八幡平市	0	0	0	524	521	6,556
018	滝沢村	0	0	0	1,674	2,352	38,579
021	紫波町	0	0	0	794	1,173	28,177
022	矢巾町	0	0	0	1,295	1,516	27,161
030	西和賀町	0	0	0	48	60	458
031	金ヶ崎町	0	0	0	898	975	16,791
036	平泉町	0	0	0	342	344	4,754
043	住田町	0	0	0	66	71	849
045	大槌町	0	0	0	217	165	2,441
048	山田町	0	0	0	402	338	5,684
049	岩泉町	0	0	0	243	251	3,641
050	田野畑村	0	0	0	95	101	1,852
051	普代村	0	0	0	121	349	9,491
054	軽米町	0	0	0	405	619	12,709
055	洋野町	0	0	0	499	549	6,258
056	野田村	0	0	0	110	95	1,017
059	九戸村	0	0	0	130	188	1,941
062	一戸町	0	0	0	457	448	4,340
301	医師国保	0	0	0	1,549	1,884	34,127

第 1 2 表 保険者別保険給付状況①(一般被保険者分)

【未就学児分再掲】

(単位：件、日、千円)

保険者番号	保険者名	療 養 の 給 付 等					
		入 院			入 院 外		
		件数	日数	費用額	件数	日数	費用額
県計		2,196	15,035	711,454	79,369	125,576	637,441
市町村計		2,172	14,942	708,159	78,426	123,923	628,729
市計		1,622	11,590	544,040	57,567	90,582	458,708
町村計		550	3,352	164,119	20,859	33,341	170,021
001	盛岡市	325	2,325	124,390	15,599	25,123	118,925
002	宮古市	93	763	28,453	3,343	5,043	24,694
003	大船渡市	77	502	29,617	2,447	3,955	35,862
004	奥州市	286	1,941	72,318	8,509	13,604	62,082
005	花巻市	147	1,257	64,637	4,436	6,531	38,665
006	北上市	122	1,003	51,932	4,724	7,584	33,368
007	久慈市	103	632	24,538	3,324	5,276	24,800
008	遠野市	28	125	4,920	1,046	1,416	7,919
009	一関市	225	1,398	61,826	7,027	10,784	54,027
010	陸前高田市	48	350	14,833	1,377	2,094	13,204
011	釜石市	77	477	27,599	1,327	2,105	10,943
013	二戸市	62	625	31,255	2,315	3,746	17,515
014	雫石町	24	154	7,130	1,029	1,866	8,364
015	葛巻町	11	177	7,381	380	517	2,828
016	岩手町	42	206	7,505	1,445	2,076	10,547
017	八幡平市	29	192	7,723	2,093	3,321	16,705
018	滝沢村	90	542	24,599	3,867	6,640	30,567
021	紫波町	60	373	28,747	1,826	2,840	18,665
022	矢巾町	27	128	5,204	1,534	2,500	11,591
030	西和賀町	6	34	1,351	264	385	1,945
031	金ヶ崎町	31	170	6,462	1,016	1,787	7,710
036	平泉町	16	84	2,404	271	385	1,900
043	住田町	4	23	919	330	490	2,878
045	大槌町	42	272	15,083	883	1,496	7,420
048	山田町	38	180	7,871	1,453	2,250	10,130
049	岩泉町	13	133	8,760	559	739	4,968
050	田野畑村	5	15	496	201	272	1,189
051	普代村	6	37	1,045	392	581	2,715
054	軽米町	20	105	4,114	1,097	1,675	7,373
055	洋野町	62	368	15,356	2,310	3,553	19,440
056	野田村	18	99	3,074	481	828	4,775
059	九戸村	9	62	2,520	551	870	4,744
062	一戸町	26	190	14,099	970	1,591	10,270
301	医師国保	24	93	3,295	943	1,653	8,712

第12表 保険者別保険給付状況①(一般被保険者分)

【未就学児分再掲】

(単位：件、日、千円)

保険者番号	保険者名	療養の給付等					
		歯科			小計		
		件数	日数	費用額	件数	日数	費用額
県計		10,387	18,337	101,207	91,952	158,948	1,450,102
市町村計		10,243	18,101	99,919	90,841	156,966	1,436,807
市計		7,382	12,875	71,809	66,571	115,047	1,074,558
町村計		2,861	5,226	28,110	24,270	41,919	362,250
001	盛岡市	2,117	3,546	20,692	18,041	30,994	264,007
002	宮古市	600	1,138	6,568	4,036	6,944	59,715
003	大船渡市	321	528	2,607	2,845	4,985	68,087
004	奥州市	753	1,313	7,059	9,548	16,858	141,458
005	花巻市	569	921	4,811	5,152	8,709	108,113
006	北上市	545	981	5,426	5,391	9,568	90,725
007	久慈市	390	735	4,112	3,817	6,643	53,449
008	遠野市	171	294	1,707	1,245	1,835	14,546
009	一関市	752	1,259	6,816	8,004	13,441	122,668
010	陸前高田市	211	329	2,128	1,636	2,773	30,166
011	釜石市	257	479	2,664	1,661	3,061	41,207
013	二戸市	393	746	3,330	2,770	5,117	52,100
014	雫石町	137	232	1,258	1,190	2,252	16,751
015	葛巻町	89	144	784	480	838	10,993
016	岩手町	242	471	2,544	1,729	2,753	20,596
017	八幡平市	303	606	3,890	2,425	4,119	28,318
018	滝沢村	521	850	4,301	4,478	8,032	59,467
021	紫波町	240	466	2,419	2,126	3,679	49,830
022	矢巾町	169	273	1,617	1,730	2,901	18,412
030	西和賀町	33	53	253	303	472	3,549
031	金ヶ崎町	89	148	882	1,136	2,105	15,054
036	平泉町	44	78	412	331	547	4,716
043	住田町	55	112	458	389	625	4,255
045	大槌町	135	281	1,658	1,060	2,049	24,161
048	山田町	196	353	2,541	1,687	2,783	20,543
049	岩泉町	124	223	1,014	696	1,095	14,743
050	田野畑村	29	45	237	235	332	1,921
051	普代村	40	70	389	438	688	4,150
054	軽米町	161	417	2,086	1,278	2,197	13,573
055	洋野町	304	561	2,783	2,676	4,482	37,578
056	野田村	48	103	572	547	1,030	8,422
059	九戸村	89	147	798	649	1,079	8,062
062	一戸町	116	199	1,103	1,112	1,980	25,472
301	医師国保	144	236	1,287	1,111	1,982	13,294

第12表 保険者別保険給付状況①(一般被保険者分)

【未就学児分再掲】

保険者番号	保険者名	療養の給付等					
		薬剤の支給			食事療養・生活療養		
		件数(件)	再掲(枚数)	費用額(千円)	生活(件数)	食事(回数)	費用額(千円)
県計		56,798	83,714	282,454	1,828	29,749	19,366
市町村計		56,063	82,492	278,159	1,806	29,598	19,270
市計		40,538	59,342	197,230	1,336	23,098	15,028
町村計		15,525	23,150	80,929	470	6,500	4,242
001	盛岡市	11,674	17,893	58,840	248	4,082	2,666
002	宮古市	2,552	3,640	15,042	72	1,563	1,022
003	大船渡市	1,729	2,272	7,888	66	908	598
004	奥州市	5,937	9,174	27,024	239	3,809	2,450
005	花巻市	2,551	3,307	10,128	126	2,535	1,656
006	北上市	3,987	6,048	19,162	103	2,255	1,451
007	久慈市	2,377	3,447	12,320	80	1,150	754
008	遠野市	371	459	1,425	24	205	131
009	一関市	3,876	5,303	18,348	189	2,996	1,960
010	陸前高田市	1,043	1,370	4,425	43	671	437
011	釜石市	910	1,209	4,424	66	947	617
013	二戸市	1,840	2,624	10,395	54	1,460	951
014	雫石町	881	1,475	5,256	23	319	207
015	葛巻町	285	369	1,536	7	196	127
016	岩手町	1,087	1,481	5,006	39	436	284
017	八幡平市	1,691	2,596	7,810	26	517	336
018	滝沢村	3,087	5,117	16,766	78	1,207	790
021	紫波町	1,114	1,534	5,343	47	596	387
022	矢巾町	1,270	1,937	6,639	24	245	157
030	西和賀町	143	188	754	3	32	21
031	金ヶ崎町	654	1,070	3,028	28	361	234
036	平泉町	159	207	587	14	176	113
043	住田町	189	250	1,089	2	24	16
045	大槌町	720	1,086	3,654	36	586	381
048	山田町	1,191	1,770	7,955	33	337	223
049	岩泉町	281	371	1,506	10	233	153
050	田野畑村	161	211	700	4	30	20
051	普代村	219	304	1,121	4	34	23
054	軽米町	897	1,255	4,423	15	211	138
055	洋野町	1,666	2,422	7,970	53	700	458
056	野田村	371	517	1,883	17	159	105
059	九戸村	423	573	1,923	9	140	92
062	一戸町	727	1,013	3,790	24	478	312
301	医師国保	735	1,222	4,295	22	151	96

第12表 保険者別保険給付状況①(一般被保険者分)

【未就学児分再掲】

(単位：件、日、千円)

保険者番号	保険者名	療養の給付等					
		訪問看護			合計		
		件数	日数	費用額	件数	日数	費用額
県計		0	0	0	148,750	158,948	1,751,921
市町村計		0	0	0	146,904	156,966	1,734,235
市計		0	0	0	107,109	115,047	1,286,816
町村計		0	0	0	39,795	41,919	447,420
001	盛岡市	0	0	0	29,715	30,994	325,513
002	宮古市	0	0	0	6,588	6,944	75,779
003	大船渡市	0	0	0	4,574	4,985	76,573
004	奥州市	0	0	0	15,485	16,858	170,932
005	花巻市	0	0	0	7,703	8,709	119,898
006	北上市	0	0	0	9,378	9,568	111,337
007	久慈市	0	0	0	6,194	6,643	66,524
008	遠野市	0	0	0	1,616	1,835	16,102
009	一関市	0	0	0	11,880	13,441	142,976
010	陸前高田市	0	0	0	2,679	2,773	35,027
011	釜石市	0	0	0	2,571	3,061	46,247
013	二戸市	0	0	0	4,610	5,117	63,445
014	雫石町	0	0	0	2,071	2,252	22,215
015	葛巻町	0	0	0	765	838	12,656
016	岩手町	0	0	0	2,816	2,753	25,886
017	八幡平市	0	0	0	4,116	4,119	36,463
018	滝沢村	0	0	0	7,565	8,032	77,024
021	紫波町	0	0	0	3,240	3,679	55,560
022	矢巾町	0	0	0	3,000	2,901	25,208
030	西和賀町	0	0	0	446	472	4,325
031	金ヶ崎町	0	0	0	1,790	2,105	18,316
036	平泉町	0	0	0	490	547	5,416
043	住田町	0	0	0	578	625	5,361
045	大槌町	0	0	0	1,780	2,049	28,197
048	山田町	0	0	0	2,878	2,783	28,721
049	岩泉町	0	0	0	977	1,095	16,401
050	田野畑村	0	0	0	396	332	2,641
051	普代村	0	0	0	657	688	5,293
054	軽米町	0	0	0	2,175	2,197	18,134
055	洋野町	0	0	0	4,342	4,482	46,007
056	野田村	0	0	0	918	1,030	10,410
059	九戸村	0	0	0	1,072	1,079	10,077
062	一戸町	0	0	0	1,839	1,980	29,574
301	医師国保	0	0	0	1,846	1,982	17,686

第12表 保険者別保険給付状況②(一般被保険者分)
【総数】

(単位：件、千円)

保険者番号	保険者名	食事療養 ・生活療養 件数	療 養 費							
			診 療 費		補 装 具		柔 道 整 復		あ ん ま ・ マ ッ サ ー ジ	
			件数	費用額	件数	費用額	件数	費用額	件数	費用額
県計		589	9,460	45,184	2,232	86,991	83,427	491,412	794	19,674
市町村計		589	9,459	45,170	2,212	86,089	82,515	486,971	765	19,203
市計		425	6,792	38,150	1,770	69,152	64,810	385,956	688	16,790
町村計		164	2,667	7,019	442	16,937	17,705	101,015	77	2,413
001	盛岡市	57	694	9,151	445	17,392	16,678	108,416	213	3,397
002	宮古市	44	1,873	2,351	130	5,108	6,892	43,816	15	274
003	大船渡市	0	55	3,868	52	1,982	1,198	7,720	124	4,475
004	奥州市	0	520	3,390	193	8,064	6,953	43,034	65	2,854
005	花巻市	3	506	4,265	167	7,390	8,832	45,936	15	410
006	北上市	98	605	959	90	3,724	7,484	42,339	1	9
007	久慈市	150	34	1,528	73	3,679	1,918	10,494	3	10
008	遠野市	3	24	536	44	1,680	1,579	8,724	58	1,079
009	一関市	19	344	6,856	252	9,369	7,048	44,027	162	3,604
010	陸前高田市	9	1,126	2,211	45	1,552	1,378	7,090	32	678
011	釜石市	0	877	1,288	159	4,879	963	6,510	0	0
013	二戸市	1	124	1,452	47	1,904	3,467	15,946	0	0
014	雫石町	16	61	658	33	1,444	1,725	9,024	0	0
015	葛巻町	0	4	71	13	334	438	1,439	0	0
016	岩手町	7	44	275	25	987	1,043	5,954	0	0
017	八幡平市	41	10	297	73	2,429	420	1,903	0	0
018	滝沢村	44	55	856	74	2,610	3,215	20,183	0	0
021	紫波町	3	16	177	26	1,572	923	5,066	15	823
022	矢巾町	2	16	1,193	26	1,095	1,621	11,064	15	577
030	西和賀町	3	5	15	11	403	104	558	0	0
031	金ヶ崎町	0	10	665	21	1,300	1,090	6,298	0	0
036	平泉町	0	19	224	9	426	283	1,853	4	13
043	住田町	11	106	217	16	652	559	4,130	21	538
045	大槌町	1	561	663	48	1,248	357	2,202	0	0
048	山田町	48	977	764	0	0	0	0	0	0
049	岩泉町	0	332	732	0	0	0	0	0	0
050	田野畑村	0	0	0	11	437	125	581	0	0
051	普代村	0	12	0	3	159	122	725	0	0
054	軽米町	0	4	228	19	855	768	4,668	0	0
055	洋野町	1	44	0	47	1,197	2,227	12,126	0	0
056	野田村	0	373	0	11	349	192	1,257	0	0
059	九戸村	0	4	20	19	676	881	4,106	18	407
062	一戸町	28	24	262	30	1,195	2,032	9,782	4	57
301	医師国保	0	1	15	20	902	912	4,441	29	472

(注) 「食事療養・生活療養」欄の件数は、減額認定証を保険医療機関に提出しなかった場合について、本来支払うべき金額との差額金を支給した件数である。

第12表 保険者別保険給付状況②(一般被保険者分)
【総数】

(単位：件、千円)

保険者番号	保険者名	療養費						移送費	
		はり・きゅう		その他		小計		件数	費用額
		件数	費用額	件数	費用額	件数	費用額		
県計		1,355	20,586	5,871	38,469	103,139	702,316	5	658
市町村計		1,330	20,487	5,865	38,469	102,146	696,388	5	658
市計		1,051	17,997	2,983	19,967	78,094	548,011	4	645
町村計		279	2,490	2,882	18,502	24,052	148,377	1	14
001	盛岡市	440	6,547	202	0	18,672	144,901	0	0
002	宮古市	4	38	0	0	8,914	51,588	0	0
003	大船渡市	0	0	1,972	9,728	3,401	27,773	0	0
004	奥州市	130	1,846	19	319	7,880	59,507	0	0
005	花巻市	0	0	6	0	9,526	58,001	2	132
006	北上市	20	555	0	0	8,200	47,586	0	0
007	久慈市	0	0	0	0	2,028	15,712	0	0
008	遠野市	0	0	1	30	1,706	12,049	0	0
009	一関市	396	8,324	20	6,885	8,222	79,064	1	94
010	陸前高田市	56	493	0	0	2,637	12,024	0	0
011	釜石市	0	0	0	0	1,999	12,677	0	0
013	二戸市	5	193	0	0	3,643	19,496	1	419
014	雫石町	0	0	26	144	1,845	11,269	0	0
015	葛巻町	0	0	0	0	455	1,845	0	0
016	岩手町	21	232	1	0	1,134	7,447	0	0
017	八幡平市	0	0	763	3,005	1,266	7,635	0	0
018	滝沢村	34	298	76	179	3,454	24,126	1	14
021	紫波町	0	0	1,432	6,327	2,412	13,965	0	0
022	矢巾町	0	0	0	0	1,678	13,929	0	0
030	西和賀町	0	0	0	0	120	976	0	0
031	金ヶ崎町	124	631	0	0	1,245	8,895	0	0
036	平泉町	78	897	1	11	394	3,423	0	0
043	住田町	3	65	0	0	705	5,602	0	0
045	大槌町	3	30	67	0	1,036	4,143	0	0
048	山田町	0	0	834	7,234	1,811	7,997	0	0
049	岩泉町	0	0	443	4,572	775	5,305	0	0
050	田野畑村	0	0	0	0	136	1,017	0	0
051	普代村	0	0	0	0	137	884	0	0
054	軽米町	15	333	0	0	806	6,083	0	0
055	洋野町	0	0	0	0	2,318	13,323	0	0
056	野田村	0	0	2	36	578	1,642	0	0
059	九戸村	1	5	0	0	923	5,213	0	0
062	一戸町	0	0	0	0	2,090	11,295	0	0
301	医師国保	25	99	6	0	993	5,928	0	0

第12表 保険者別保険給付状況②(一般被保険者分)
【総数】

(単位：件、千円)

保険者番号	保険者名	療養諸費計		療養諸費負担区分			高額療養費	
		件数	費用額	保険者負担金	一部負担金	他法負担分	件数	費用額
県計		5,271,821	105,460,577	79,138,312	23,149,470	3,172,796	130,893	6,865,155
市町村計		5,232,539	104,924,552	78,752,261	23,004,594	3,167,698	130,686	6,847,822
市計		4,012,674	78,999,337	59,209,761	17,399,077	2,390,500	100,056	5,022,323
町村計		1,219,865	25,925,215	19,542,500	5,605,517	777,198	30,630	1,825,499
001	盛岡市	1,057,876	20,168,122	14,763,366	4,806,758	597,999	23,759	1,200,119
002	宮古市	276,525	6,073,008	4,855,466	1,047,617	169,926	5,328	385,043
003	大船渡市	194,977	3,805,439	3,127,378	569,928	108,133	3,109	139,252
004	奥州市	505,099	9,384,890	6,894,018	2,189,350	301,522	18,842	676,206
005	花巻市	419,744	7,096,734	5,205,095	1,655,184	236,455	9,491	457,998
006	北上市	314,836	5,611,005	4,119,735	1,314,403	176,868	6,595	358,294
007	久慈市	146,647	3,395,199	2,477,375	810,944	106,881	5,491	259,554
008	遠野市	110,459	2,522,216	1,838,188	617,953	66,076	3,525	230,062
009	一関市	458,551	9,367,650	6,870,459	2,185,858	311,333	11,291	670,419
010	陸前高田市	95,121	2,136,014	1,843,621	235,396	56,996	1,326	79,275
011	釜石市	164,362	3,966,243	3,231,817	619,201	115,226	4,381	230,843
013	二戸市	143,659	2,788,552	2,024,977	692,232	71,343	3,126	208,508
014	雫石町	72,128	1,598,851	1,165,514	390,164	43,173	2,089	131,311
015	葛巻町	34,968	740,493	538,328	180,545	21,620	905	56,449
016	岩手町	67,477	1,461,303	1,062,642	359,663	38,998	2,026	111,665
017	八幡平市	124,818	2,684,265	1,958,266	654,254	71,744	3,792	126,753
018	滝沢村	178,465	3,309,323	2,411,710	755,406	142,208	3,859	246,066
021	紫波町	113,128	2,538,068	1,854,785	613,599	69,684	3,056	206,263
022	矢巾町	88,549	1,768,901	1,289,686	430,924	48,291	1,689	124,842
030	西和賀町	30,291	649,021	473,959	154,533	20,529	736	57,478
031	金ヶ崎町	59,806	1,159,553	848,750	273,553	37,251	1,089	85,545
036	平泉町	36,060	653,205	477,695	155,404	20,107	654	39,722
043	住田町	25,250	619,810	454,003	143,759	22,048	933	46,815
045	大槌町	64,514	1,604,160	1,439,236	127,902	37,022	778	54,416
048	山田町	100,079	2,206,218	1,898,456	253,179	54,583	1,355	93,135
049	岩泉町	40,525	1,145,139	851,475	257,845	35,819	2,253	101,468
050	田野畑村	17,398	420,974	329,884	79,059	12,031	465	27,419
051	普代村	14,418	361,444	274,052	77,769	9,623	658	28,876
054	軽米町	53,699	1,022,780	738,098	255,884	28,797	1,750	76,161
055	洋野町	96,745	2,091,938	1,518,840	511,874	61,224	2,291	158,004
056	野田村	22,982	515,010	419,392	80,904	14,714	493	30,115
059	九戸村	32,874	623,464	452,328	152,104	19,032	705	44,084
062	一戸町	70,509	1,435,562	1,043,666	351,449	40,447	2,846	105,666
301	医師国保	39,282	536,025	386,051	144,876	5,098	207	17,333

第12表 保険者別保険給付状況②(一般被保険者分)
【前期高齢者分再掲】

(単位：件、千円)

保険者番号	保険者名	食事療養・生活療養	診療費		移送費		療養諸費計	
		件数	件数	費用額	件数	費用額	件数	費用額
県計		315	41,926	336,299	2	30	2,898,536	53,687,974
市町村計		315	41,839	335,066	2	30	2,893,935	53,598,404
市計		234	32,909	271,067	1	16	2,272,020	41,337,275
町村計		81	8,930	63,999	1	14	621,915	12,261,129
001	盛岡市	20	7,957	68,538	0	0	615,226	11,139,634
002	宮古市	5	4,295	27,496	0	0	154,280	3,016,770
003	大船渡市	0	1,003	9,394	0	0	106,074	1,897,179
004	奥州市	0	3,488	29,716	0	0	286,642	5,028,644
005	花巻市	5	4,242	32,544	1	16	261,704	4,069,283
006	北上市	55	2,649	21,783	0	0	178,391	3,049,714
007	久慈市	109	649	5,974	0	0	63,683	1,363,995
008	遠野市	1	854	6,598	0	0	62,979	1,279,785
009	一関市	6	3,942	45,231	0	0	255,412	4,727,695
010	陸前高田市	5	1,042	5,901	0	0	47,534	999,077
011	釜石市	0	1,051	7,390	0	0	98,807	2,163,903
013	二戸市	0	1,347	7,403	0	0	74,412	1,278,799
014	雫石町	8	706	5,097	0	0	37,156	790,814
015	葛巻町	0	136	627	0	0	17,132	353,307
016	岩手町	0	415	3,330	0	0	31,719	624,117
017	八幡平市	28	390	3,098	0	0	66,876	1,322,798
018	滝沢村	20	1,171	9,626	1	14	95,382	1,666,563
021	紫波町	1	821	5,833	0	0	63,960	1,346,253
022	矢巾町	0	741	6,611	0	0	49,045	962,157
030	西和賀町	0	45	299	0	0	19,545	356,715
031	金ヶ崎町	0	523	4,670	0	0	35,228	659,495
036	平泉町	0	94	840	0	0	20,967	342,131
043	住田町	3	391	4,063	0	0	14,044	284,566
045	大槌町	0	394	2,103	0	0	29,670	667,945
048	山田町	23	681	2,525	0	0	48,932	1,033,100
049	岩泉町	0	271	1,755	0	0	21,336	536,901
050	田野畑村	0	19	378	0	0	7,817	155,756
051	普代村	0	36	196	0	0	5,602	149,663
054	軽米町	0	252	1,536	0	0	23,897	416,914
055	洋野町	0	696	5,785	0	0	39,017	800,978
056	野田村	0	13	77	0	0	9,068	183,110
059	九戸村	0	540	2,952	0	0	16,826	275,662
062	一戸町	26	985	5,697	0	0	35,572	654,983
301	医師国保	0	87	1,234	0	0	4,601	89,570

(注) 「食事療養・生活療養」欄の件数は、減額認定証を保険医療機関に提出しなかった場合について、本来支払うべき金額との差額金を支給した件数である。

第12表 保険者別保険給付状況②(一般被保険者分)
【前期高齢者分再掲】

(単位：件、千円)

保険者番号	保険者名	療養諸費負担区分			高額療養費	
		保険者負担金	一部負担金	国保優先	件数	費用額
県計		41,152,456	10,466,119	2,069,400	77,061	3,244,450
市町村計		41,087,012	10,443,134	2,068,259	77,023	3,241,560
市計		31,609,169	8,124,991	1,603,115	60,357	2,524,769
町村計		9,477,843	2,318,142	465,144	16,666	716,791
001	盛岡市	8,387,530	2,346,699	405,406	14,904	727,721
002	宮古市	2,431,564	462,679	122,527	2,771	156,988
003	大船渡市	1,431,308	384,889	80,982	1,660	82,685
004	奥州市	3,812,779	1,017,282	198,584	13,390	333,255
005	花巻市	3,072,024	835,710	161,549	5,133	244,490
006	北上市	2,305,591	628,645	115,478	3,902	193,202
007	久慈市	1,032,322	282,871	48,802	3,267	96,662
008	遠野市	965,197	268,487	46,101	1,834	98,524
009	一関市	3,583,509	953,182	191,004	6,338	278,061
010	陸前高田市	852,669	99,447	46,962	710	35,105
011	釜石市	1,770,273	308,117	85,513	2,673	117,095
013	二戸市	961,883	266,254	50,663	1,674	63,980
014	雫石町	597,344	164,091	29,378	1,035	26,952
015	葛巻町	266,195	74,002	13,110	488	23,929
016	岩手町	474,012	124,496	25,608	1,076	39,169
017	八幡平市	1,002,523	270,731	49,544	2,101	97,001
018	滝沢村	1,253,206	354,324	59,034	2,293	109,619
021	紫波町	1,013,713	289,280	43,261	1,701	90,909
022	矢巾町	722,181	206,273	33,704	801	49,601
030	西和賀町	269,009	73,094	14,613	406	22,644
031	金ヶ崎町	497,168	137,005	25,321	655	46,813
036	平泉町	259,445	69,079	13,607	353	16,394
043	住田町	214,811	58,302	11,453	461	19,055
045	大槌町	591,772	46,191	29,982	297	19,347
048	山田町	888,463	101,435	43,203	659	42,253
049	岩泉町	413,560	101,711	21,629	1,379	35,425
050	田野畑村	125,306	24,635	5,816	183	8,339
051	普代村	116,147	28,850	4,666	357	12,646
054	軽米町	312,334	89,016	15,564	1,033	30,550
055	洋野町	605,393	166,400	29,186	1,048	53,218
056	野田村	155,526	19,603	7,982	186	7,354
059	九戸村	207,967	55,793	11,902	358	17,332
062	一戸町	494,290	134,565	26,128	1,897	45,242
301	医師国保	65,444	22,985	1,141	38	2,890

第12表 保険者別保険給付状況②(一般被保険者分)
【70歳以上一般分再掲】

(単位：件、千円)

保険者番号	保険者名	食事療養・生活療養	診療費		移送費		療養諸費計	
		件数	件数	費用額	件数	費用額	件数	費用額
県計		207	23,303	200,049	1	16	1,591,990	29,653,259
市町村計		207	23,285	199,797	1	16	1,591,185	29,631,923
市計		141	18,323	161,850	1	16	1,253,238	22,907,092
町村計		66	4,962	37,947	0	0	337,947	6,724,831
001	盛岡市	10	4,427	40,262	0	0	327,674	5,985,280
002	宮古市	2	2,326	15,288	0	0	86,466	1,701,753
003	大船渡市	0	536	4,768	0	0	56,375	993,856
004	奥州市	0	2,028	17,735	0	0	165,378	2,897,403
005	花巻市	3	2,246	18,973	1	16	144,120	2,244,994
006	北上市	41	1,628	14,180	0	0	97,592	1,687,411
007	久慈市	62	281	2,460	0	0	34,011	748,946
008	遠野市	0	474	3,821	0	0	36,287	695,999
009	一関市	2	2,249	30,409	0	0	143,730	2,626,499
010	陸前高田市	0	504	3,291	0	0	26,252	588,758
011	釜石市	0	574	4,478	0	0	56,245	1,252,572
013	二戸市	0	855	4,588	0	0	40,545	694,253
014	雫石町	6	467	3,928	0	0	20,606	451,276
015	葛巻町	0	89	346	0	0	9,731	195,239
016	岩手町	0	240	1,852	0	0	18,454	387,468
017	八幡平市	21	195	1,597	0	0	38,563	789,369
018	滝沢村	12	630	5,206	0	0	47,340	884,461
021	紫波町	2	410	3,463	0	0	33,200	730,870
022	矢巾町	0	470	4,561	0	0	25,459	497,604
030	西和賀町	1	20	110	0	0	11,226	197,646
031	金ヶ崎町	0	276	2,567	0	0	20,814	367,034
036	平泉町	0	92	695	0	0	11,715	204,245
043	住田町	2	255	2,571	0	0	8,393	154,828
045	大槌町	0	198	1,031	0	0	15,794	339,573
048	山田町	17	279	1,320	0	0	25,229	526,893
049	岩泉町	0	177	1,066	0	0	12,702	334,180
050	田野畑村	0	14	242	0	0	4,215	93,710
051	普代村	0	18	95	0	0	3,167	80,592
054	軽米町	0	134	653	0	0	13,051	211,040
055	洋野町	0	385	3,281	0	0	21,240	453,676
056	野田村	0	13	77	0	0	4,831	92,924
059	九戸村	0	241	1,215	0	0	10,253	154,595
062	一戸町	26	554	3,669	0	0	20,527	366,978
301	医師国保	0	18	252	0	0	805	21,336

(注) 「食事療養・生活療養」欄の件数は、減額認定証を保険医療機関に提出しなかった場合について、本来支払うべき金額との差額金を支給した件数である。

第12表 保険者別保険給付状況②(一般被保険者分)
【70歳以上一般分再掲】

(単位：件、千円)

保険者番号	保険者名	療養諸費負担区分			高額療養費	
		保険者負担金	一部負担金	国保優先	件数	費用額
県計		23,881,539	3,831,996	1,939,725	54,736	1,393,625
市町村計		23,864,532	3,828,721	1,938,671	54,713	1,392,434
市計		18,436,272	2,969,823	1,500,998	41,734	1,037,889
町村計		5,428,260	858,898	437,673	12,979	354,545
001	盛岡市	4,778,248	831,435	375,598	6,267	184,557
002	宮古市	1,400,133	185,436	116,184	2,065	78,019
003	大船渡市	827,083	90,194	76,580	1,097	32,621
004	奥州市	2,314,480	396,827	186,096	11,331	160,569
005	花巻市	1,794,172	300,006	150,815	3,731	113,021
006	北上市	1,347,805	229,723	109,884	2,902	91,842
007	久慈市	599,012	106,960	42,974	2,737	48,669
008	遠野市	555,753	96,977	43,269	1,263	39,886
009	一関市	2,100,568	347,782	178,149	4,714	125,274
010	陸前高田市	498,575	45,599	44,585	547	18,870
011	釜石市	1,037,946	131,139	83,487	2,082	61,571
013	二戸市	553,176	94,233	46,844	1,362	30,735
014	雫石町	359,836	64,118	27,322	943	24,537
015	葛巻町	155,872	26,908	12,459	371	12,704
016	岩手町	308,654	54,832	23,982	911	23,447
017	八幡平市	629,322	113,513	46,534	1,636	52,255
018	滝沢村	705,987	124,307	54,167	1,704	54,048
021	紫波町	582,596	106,964	41,311	1,198	46,597
022	矢巾町	396,874	68,610	32,120	618	26,979
030	西和賀町	157,697	26,625	13,325	290	9,634
031	金ヶ崎町	292,771	51,091	23,173	440	19,372
036	平泉町	163,051	28,659	12,535	280	11,209
043	住田町	123,892	19,930	11,005	353	6,902
045	大槌町	294,594	15,385	29,593	187	6,049
048	山田町	449,710	35,166	42,017	455	15,509
049	岩泉町	269,727	44,651	19,802	1,219	21,118
050	田野畑村	76,428	11,530	5,751	152	5,946
051	普代村	65,560	10,419	4,614	277	5,206
054	軽米町	168,247	28,261	14,533	772	11,079
055	洋野町	362,296	64,476	26,904	803	26,468
056	野田村	78,579	6,696	7,649	141	2,754
059	九戸村	123,332	20,226	11,036	278	6,726
062	一戸町	292,557	50,046	24,375	1,587	18,259
301	医師国保	17,007	3,275	1,054	23	1,190

第12表 保険者別保険給付状況②(一般被保険者分)
【70歳以上現役並み所得者分再掲】

(単位：件、千円)

保険者番号	保険者名	食事療養・生活療養 件数	診療費		移送費		療養諸費計	
			件数	費用額	件数	費用額	件数	費用額
県計		0	1,227	10,614	0	0	55,125	994,097
市町村計		0	1,218	10,567	0	0	53,567	959,923
市計		0	1,037	9,155	0	0	44,523	773,521
町村計		0	181	1,412	0	0	9,044	186,402
001	盛岡市	0	298	3,066	0	0	18,355	319,324
002	宮古市	0	161	720	0	0	2,581	42,762
003	大船渡市	0	167	1,553	0	0	1,896	30,498
004	奥州市	0	107	1,349	0	0	5,131	86,174
005	花巻市	0	84	583	0	0	4,129	54,261
006	北上市	0	85	386	0	0	3,649	65,293
007	久慈市	0	8	61	0	0	1,135	20,102
008	遠野市	0	8	161	0	0	921	20,711
009	一関市	0	85	1,178	0	0	3,114	64,850
010	陸前高田市	0	12	8	0	0	572	12,159
011	釜石市	0	6	23	0	0	1,570	33,101
013	二戸市	0	13	57	0	0	943	17,720
014	雫石町	0	3	14	0	0	476	9,211
015	葛巻町	0	4	10	0	0	211	5,686
016	岩手町	0	1	5	0	0	388	3,978
017	八幡平市	0	3	10	0	0	527	6,565
018	滝沢村	0	29	189	0	0	1,703	38,769
021	紫波町	0	15	103	0	0	809	28,280
022	矢巾町	0	30	178	0	0	1,325	27,338
030	西和賀町	0	0	0	0	0	48	458
031	金ヶ崎町	0	44	434	0	0	942	17,225
036	平泉町	0	15	273	0	0	357	5,027
043	住田町	0	0	0	0	0	66	849
045	大槌町	0	8	8	0	0	225	2,449
048	山田町	0	1	0	0	0	403	5,684
049	岩泉町	0	0	0	0	0	243	3,641
050	田野畑村	0	0	0	0	0	95	1,852
051	普代村	0	0	0	0	0	121	9,491
054	軽米町	0	0	0	0	0	405	12,709
055	洋野町	0	18	152	0	0	517	6,411
056	野田村	0	0	0	0	0	110	1,017
059	九戸村	0	5	20	0	0	135	1,960
062	一戸町	0	8	26	0	0	465	4,366
301	医師国保	0	9	47	0	0	1,558	34,174

(注) 「食事療養・生活療養」欄の件数は、減額認定証を保険医療機関に提出しなかった場合について、本来支払うべき金額との差額金を支給した件数である。

第12表 保険者別保険給付状況②(一般被保険者分)
【70歳以上現役並み所得者分再掲】

(単位：件、千円)

保険者番号	保険者名	療養諸費負担区分			高額療養費	
		保険者負担金	一部負担金	国保優先	件数	費用額
県計		707,852	284,940	1,305	1,245	70,630
市町村計		683,737	274,958	1,227	1,234	69,148
市計		551,941	220,457	1,123	914	54,848
町村計		131,796	54,502	104	320	14,301
001	盛岡市	223,322	95,301	701	327	22,642
002	宮古市	33,459	9,322	-19	33	1,582
003	大船渡市	23,290	7,113	96	50	2,604
004	奥州市	60,219	25,942	13	241	6,938
005	花巻市	38,844	15,403	14	21	1,390
006	北上市	46,056	19,118	120	64	5,596
007	久慈市	14,062	5,862	178	32	1,895
008	遠野市	14,402	6,309	0	25	1,887
009	一関市	45,424	19,408	19	63	5,637
010	陸前高田市	10,511	1,648	0	17	854
011	釜石市	25,366	7,735	0	22	2,746
013	二戸市	12,393	5,326	2	19	1,076
014	雫石町	6,443	2,768	0	30	152
015	葛巻町	3,962	1,724	0	0	0
016	岩手町	2,785	1,255	-62	1	6
017	八幡平市	4,595	1,970	0	0	0
018	滝沢村	27,035	11,733	0	143	3,993
021	紫波町	19,764	8,509	7	20	4,151
022	矢巾町	19,082	8,256	0	16	1,452
030	西和賀町	299	160	0	0	0
031	金ヶ崎町	12,041	5,168	16	7	1,063
036	平泉町	3,513	1,431	83	2	220
043	住田町	594	255	0	0	0
045	大槌町	1,963	486	0	0	0
048	山田町	4,832	852	0	3	61
049	岩泉町	2,588	1,020	33	0	0
050	田野畑村	1,408	445	0	1	154
051	普代村	6,907	2,584	0	11	1,473
054	軽米町	8,886	3,823	0	82	1,489
055	洋野町	4,481	1,903	28	3	52
056	野田村	786	231	0	0	0
059	九戸村	1,370	590	0	1	35
062	一戸町	3,057	1,310	0	0	0
301	医師国保	24,114	9,982	78	11	1,482

第12表 保険者別保険給付状況②(一般被保険者分)
【未就学児分再掲】

(単位：件、千円)

保険者番号	保険者名	食事療養・生活療養 件数	診療費		移送費		療養諸費計	
			件数	費用額	件数	費用額	件数	費用額
県計		1	348	4,171	0	0	149,099	1,756,092
市町村計		1	347	4,132	0	0	147,252	1,738,368
市計		1	235	3,364	0	0	107,345	1,290,180
町村計		0	112	768	0	0	39,907	448,188
001	盛岡市	0	45	1,087	0	0	29,760	326,600
002	宮古市	0	18	92	0	0	6,606	75,871
003	大船渡市	0	6	81	0	0	4,580	76,654
004	奥州市	0	24	194	0	0	15,509	171,126
005	花巻市	-1	24	491	0	0	7,726	120,388
006	北上市	1	52	63	0	0	9,431	111,400
007	久慈市	1	10	249	0	0	6,205	66,772
008	遠野市	0	1	0	0	0	1,617	16,102
009	一関市	0	18	587	0	0	11,898	143,563
010	陸前高田市	0	15	65	0	0	2,694	35,092
011	釜石市	0	7	0	0	0	2,578	46,247
013	二戸市	0	10	164	0	0	4,620	63,609
014	雫石町	0	4	34	0	0	2,075	22,248
015	葛巻町	0	1	13	0	0	766	12,669
016	岩手町	0	3	40	0	0	2,819	25,927
017	八幡平市	0	5	292	0	0	4,121	36,755
018	滝沢村	0	19	67	0	0	7,584	77,090
021	紫波町	0	2	72	0	0	3,242	55,632
022	矢巾町	0	0	0	0	0	3,000	25,208
030	西和賀町	0	2	24	0	0	448	4,349
031	金ヶ崎町	0	1	21	0	0	1,791	18,337
036	平泉町	0	1	8	0	0	491	5,424
043	住田町	0	14	74	0	0	592	5,435
045	大槌町	0	33	65	0	0	1,813	28,262
048	山田町	0	16	179	0	0	2,894	28,899
049	岩泉町	0	0	0	0	0	977	16,401
050	田野畑村	0	0	0	0	0	396	2,641
051	普代村	0	0	0	0	0	657	5,293
054	軽米町	0	1	36	0	0	2,176	18,169
055	洋野町	0	8	111	0	0	4,350	46,119
056	野田村	0	0	0	0	0	918	10,410
059	九戸村	0	1	4	0	0	1,073	10,081
062	一戸町	0	6	20	0	0	1,845	29,595
301	医師国保	0	1	39	0	0	1,847	17,725

(注) 「食事療養・生活療養」欄の件数は、減額認定証を保険医療機関に提出しなかった場合について、本来支払うべき金額との差額金を支給した件数である。

第12表 保険者別保険給付状況②(一般被保険者分)
【未就学児分再掲】

(単位：件、千円)

保険者番号	保険者名	療養諸費負担区分			高額療養費	
		保険者負担金	一部負担金	国保優先	件数	費用額
県計		1,430,828	296,919	28,345	672	60,224
市町村計		1,416,655	293,699	28,013	670	60,098
市計		1,048,775	218,991	22,413	530	49,091
町村計		367,880	74,708	5,600	140	11,007
001	盛岡市	261,369	60,640	4,592	119	13,851
002	宮古市	64,735	10,119	1,017	22	2,825
003	大船渡市	65,600	9,619	1,435	27	4,438
004	奥州市	137,086	31,918	2,123	103	4,342
005	花巻市	96,135	20,290	3,964	66	7,175
006	北上市	89,540	19,843	2,017	51	5,056
007	久慈市	54,029	11,376	1,368	30	966
008	遠野市	12,893	2,916	293	3	27
009	一関市	115,181	26,770	1,613	63	4,025
010	陸前高田市	31,938	2,805	349	3	155
011	釜石市	40,216	4,902	1,130	19	2,345
013	二戸市	50,700	11,217	1,693	20	3,602
014	雫石町	17,759	4,278	211	5	445
015	葛巻町	10,110	2,065	494	6	810
016	岩手町	20,685	5,216	26	10	168
017	八幡平市	29,355	6,578	822	4	284
018	滝沢村	61,713	14,755	622	26	1,455
021	紫波町	44,445	9,562	1,625	20	2,159
022	矢巾町	20,195	5,011	2	1	5
030	西和賀町	3,475	874	0	0	0
031	金ヶ崎町	14,625	3,628	85	4	227
036	平泉町	4,316	1,108	0	1	10
043	住田町	4,419	1,015	0	5	160
045	大槌町	27,150	807	305	4	176
048	山田町	26,580	2,277	42	5	80
049	岩泉町	13,344	3,056	0	19	1,235
050	田野畑村	2,308	334	0	0	0
051	普代村	4,289	909	95	2	1,080
054	軽米町	14,510	3,579	81	5	162
055	洋野町	36,918	8,370	830	14	776
056	野田村	9,376	1,033	0	2	116
059	九戸村	8,049	1,903	129	2	166
062	一戸町	23,615	4,930	1,050	9	1,779
301	医師国保	14,173	3,220	332	2	127

第13表 保険者別保険給付状況①(退職被保険者等分)

【退職本人】

(単位：件、日、千円)

保険者番号	保険者名	療養の給付等					
		入院			入院外		
		件数	日数	費用額	件数	日数	費用額
県計		4,590	65,378	2,269,907	196,319	308,788	2,758,379
市町村計		4,590	65,378	2,269,907	196,319	308,788	2,758,379
市計		3,575	50,006	1,752,585	155,372	242,696	2,140,978
町村計		1,015	15,372	517,321	40,947	66,092	617,401
001	盛岡市	925	13,139	492,459	38,344	62,874	530,749
002	宮古市	253	4,087	115,621	9,260	14,724	139,931
003	大船渡市	168	2,099	85,332	7,650	10,857	88,160
004	奥州市	460	6,974	218,936	19,887	30,039	232,487
005	花巻市	386	5,134	179,296	18,742	28,778	256,985
006	北上市	334	4,983	177,436	15,001	24,138	204,838
007	久慈市	33	374	15,422	1,947	2,773	28,906
008	遠野市	198	3,308	110,994	5,612	7,971	79,819
009	一関市	439	4,865	170,844	23,915	36,977	355,615
010	陸前高田市	113	1,597	63,459	2,870	4,261	43,972
011	釜石市	87	1,224	38,512	4,182	6,641	68,565
013	二戸市	59	542	30,095	3,465	4,961	39,850
014	雫石町	93	1,458	51,185	2,962	5,734	51,026
015	葛巻町	38	551	10,617	1,055	1,693	15,979
016	岩手町	28	304	11,084	2,348	3,701	33,407
017	八幡平市	120	1,680	54,178	4,497	7,702	71,101
018	滝沢村	175	2,882	101,317	7,496	12,286	135,231
021	紫波町	136	1,906	62,781	5,496	9,499	93,564
022	矢巾町	70	846	41,426	3,931	6,487	53,303
030	西和賀町	22	226	8,906	907	1,372	14,174
031	金ヶ崎町	77	1,453	42,001	2,757	4,606	45,828
036	平泉町	33	382	14,251	1,769	2,692	20,457
043	住田町	29	310	15,287	1,280	1,977	23,230
045	大槌町	21	470	11,218	627	946	6,177
048	山田町	70	1,017	32,211	2,258	2,916	24,668
049	岩泉町	52	1,070	36,255	1,120	1,954	24,803
050	田野畑村	12	225	8,460	280	366	3,283
051	普代村	2	7	377	226	284	2,103
054	軽米町	28	441	10,791	965	1,356	9,305
055	洋野町	59	883	24,708	2,500	3,815	27,368
056	野田村	13	103	7,892	586	831	5,038
059	九戸村	18	265	13,470	512	676	4,185
062	一戸町	39	573	13,084	1,872	2,901	24,273
301	医師国保	-	-	-	-	-	-

第13表 保険者別保険給付状況①(退職被保険者等分)

【退職本人】

(単位：件、日、千円)

保険者番号	保険者名	療養の給付等					
		歯科			小計		
		件数	日数	費用額	件数	日数	費用額
県計		37,288	80,834	581,402	238,197	455,000	5,609,688
市町村計		37,288	80,834	581,402	238,197	455,000	5,609,688
市計		29,550	63,695	454,050	188,497	356,397	4,347,613
町村計		7,738	17,139	127,352	49,700	98,603	1,262,074
001	盛岡市	8,424	17,887	127,323	47,693	93,900	1,150,530
002	宮古市	1,371	3,055	24,611	10,884	21,866	280,162
003	大船渡市	1,326	2,531	18,258	9,144	15,487	191,751
004	奥州市	3,839	8,296	63,578	24,186	45,309	515,001
005	花巻市	3,527	7,172	48,509	22,655	41,084	484,790
006	北上市	2,768	6,208	43,901	18,103	35,329	426,175
007	久慈市	469	913	6,024	2,449	4,060	50,352
008	遠野市	935	2,127	14,161	6,745	13,406	204,974
009	一関市	4,202	9,305	62,708	28,556	51,147	589,166
010	陸前高田市	613	1,128	9,457	3,596	6,986	116,888
011	釜石市	749	2,017	14,459	5,018	9,882	121,536
013	二戸市	615	1,463	9,223	4,139	6,966	79,168
014	雫石町	438	864	6,900	3,493	8,056	109,111
015	葛巻町	177	337	2,788	1,270	2,581	29,384
016	岩手町	469	1,176	8,187	2,845	5,181	52,678
017	八幡平市	712	1,593	11,840	5,329	10,975	137,119
018	滝沢村	1,514	3,166	20,859	9,185	18,334	257,407
021	紫波町	1,161	2,664	18,341	6,793	14,069	174,686
022	矢巾町	910	1,936	15,120	4,911	9,269	109,848
030	西和賀町	233	473	2,763	1,162	2,071	25,843
031	金ヶ崎町	503	1,072	8,020	3,337	7,131	95,849
036	平泉町	342	757	5,126	2,144	3,831	39,834
043	住田町	177	505	3,239	1,486	2,792	41,756
045	大槌町	108	240	2,347	756	1,656	19,742
048	山田町	298	696	6,471	2,626	4,629	63,351
049	岩泉町	169	397	3,464	1,341	3,421	64,523
050	田野畑村	34	80	841	326	671	12,584
051	普代村	73	168	1,228	301	459	3,708
054	軽米町	183	381	2,973	1,176	2,178	23,069
055	洋野町	412	1,019	6,853	2,971	5,717	58,928
056	野田村	116	248	2,002	715	1,182	14,932
059	九戸村	165	353	2,172	695	1,294	19,827
062	一戸町	256	607	7,658	2,167	4,081	45,016
301	医師国保	-	-	-	-	-	-

第13表 保険者別保険給付状況①(退職被保険者等分)
【退職本人】

保険者番号	保険者名	療養の給付等					
		薬剤の支給			食事療養・生活療養		
		件数(件)	再掲(枚数)	費用額(千円)	生活(件数)	食事(回数)	費用額(千円)
県計		128,646	154,475	1,533,574	4,369	167,886	113,379
市町村計		128,646	154,475	1,533,574	4,369	167,886	113,379
市計		102,667	123,260	1,222,701	3,403	128,203	86,585
町村計		25,979	31,215	310,873	966	39,683	26,794
001	盛岡市	26,791	32,518	314,187	897	34,246	23,365
002	宮古市	5,116	6,099	68,401	241	10,786	7,321
003	大船渡市	6,282	7,653	67,647	164	5,315	3,522
004	奥州市	12,136	14,296	143,244	446	18,439	12,390
005	花巻市	14,691	17,837	163,337	366	12,250	8,232
006	北上市	9,422	11,459	111,735	314	12,644	8,460
007	久慈市	1,060	1,234	15,351	33	895	625
008	遠野市	3,094	3,652	39,522	182	8,837	5,795
009	一関市	12,906	15,192	155,725	389	11,372	7,723
010	陸前高田市	2,168	2,591	27,926	111	4,338	2,897
011	釜石市	3,413	4,025	41,774	80	3,097	2,105
013	二戸市	2,437	2,834	33,930	59	1,425	968
014	雫石町	1,665	2,017	24,010	91	3,865	2,548
015	葛巻町	698	863	9,739	37	1,466	977
016	岩手町	1,172	1,361	13,761	23	596	396
017	八幡平市	3,151	3,870	39,923	121	4,559	3,184
018	滝沢村	4,964	5,856	52,830	163	7,636	5,304
021	紫波町	3,448	4,325	39,362	128	4,760	3,186
022	矢巾町	3,005	3,763	35,107	66	1,679	1,090
030	西和賀町	686	805	10,592	22	610	419
031	金ヶ崎町	1,647	1,920	23,162	71	3,781	2,607
036	平泉町	1,227	1,495	10,171	30	965	633
043	住田町	700	852	8,841	28	786	531
045	大槌町	554	712	7,609	20	1,078	722
048	山田町	1,611	1,874	18,926	70	2,638	1,772
049	岩泉町	406	474	5,162	49	2,954	1,987
050	田野畑村	176	206	2,314	11	590	404
051	普代村	91	108	862	2	17	11
054	軽米町	788	882	10,678	28	1,209	798
055	洋野町	1,285	1,535	14,973	57	2,390	1,610
056	野田村	345	384	4,658	12	255	173
059	九戸村	387	440	4,465	18	698	470
062	一戸町	1,124	1,343	13,652	40	1,710	1,156
301	医師国保	-	-	-	-	-	-

第13表 保険者別保険給付状況①(退職被保険者等分)

【退職本人】

(単位：件、日、千円)

保険者番号	保険者名	療養の給付等					
		訪問看護			合計		
		件数	日数	費用額	件数	日数	費用額
県計		229	1,253	12,986	367,072	456,253	7,269,627
市町村計		229	1,253	12,986	367,072	456,253	7,269,627
市計		190	1,097	11,212	291,354	357,494	5,668,112
町村計		39	156	1,774	75,718	98,759	1,601,515
001	盛岡市	55	233	2,335	74,539	94,133	1,490,417
002	宮古市	11	43	489	16,011	21,909	356,373
003	大船渡市	0	0	0	15,426	15,487	262,920
004	奥州市	0	0	0	36,322	45,309	670,635
005	花巻市	43	300	3,170	37,389	41,384	659,529
006	北上市	17	170	1,540	27,542	35,499	547,910
007	久慈市	0	0	0	3,509	4,060	66,328
008	遠野市	30	146	1,696	9,869	13,552	251,988
009	一関市	22	94	938	41,484	51,241	753,553
010	陸前高田市	0	0	0	5,764	6,986	147,711
011	釜石市	0	0	0	8,431	9,882	165,414
013	二戸市	0	0	0	6,576	6,966	114,066
014	雫石町	0	0	0	5,158	8,056	135,670
015	葛巻町	0	0	0	1,968	2,581	40,100
016	岩手町	0	0	0	4,017	5,181	66,834
017	八幡平市	12	111	1,044	8,492	11,086	181,269
018	滝沢村	23	99	1,176	14,172	18,433	316,717
021	紫波町	0	0	0	10,241	14,069	217,234
022	矢巾町	0	0	0	7,916	9,269	146,044
030	西和賀町	0	0	0	1,848	2,071	36,854
031	金ヶ崎町	13	47	474	4,997	7,178	122,091
036	平泉町	0	0	0	3,371	3,831	50,639
043	住田町	0	0	0	2,186	2,792	51,128
045	大槌町	0	0	0	1,310	1,656	28,073
048	山田町	0	0	0	4,237	4,629	84,049
049	岩泉町	0	0	0	1,747	3,421	71,672
050	田野畑村	0	0	0	502	671	15,302
051	普代村	0	0	0	392	459	4,582
054	軽米町	2	7	93	1,966	2,185	34,637
055	洋野町	1	3	31	4,257	5,720	75,542
056	野田村	0	0	0	1,060	1,182	19,763
059	九戸村	0	0	0	1,082	1,294	24,761
062	一戸町	0	0	0	3,291	4,081	59,824
301	医師国保	-	-	-	-	-	-

第13表 保険者別保険給付状況①(退職被保険者等分)

【退職被扶養者】

(単位：件、日、千円)

保険者番号	保険者名	療養の給付等					
		入院			入院外		
		件数	日数	費用額	件数	日数	費用額
県計		1,430	27,130	694,915	59,619	91,606	720,566
市町村計		1,430	27,130	694,915	59,619	91,606	720,566
市計		1,089	20,992	533,420	46,135	70,221	538,058
町村計		341	6,138	161,495	13,484	21,385	182,509
001	盛岡市	294	5,434	150,082	13,559	21,496	149,471
002	宮古市	109	2,714	55,476	3,326	5,113	45,281
003	大船渡市	71	1,594	33,691	2,147	2,838	18,812
004	奥州市	109	1,911	49,529	5,374	7,874	61,131
005	花巻市	103	2,210	62,326	4,686	7,160	56,714
006	北上市	66	1,078	34,396	3,566	5,471	34,391
007	久慈市	36	874	24,567	759	1,065	8,515
008	遠野市	19	180	6,950	1,055	1,462	12,849
009	一関市	188	3,615	82,107	7,277	11,155	93,207
010	陸前高田市	24	383	9,538	893	1,266	9,019
011	釜石市	35	687	13,124	1,041	1,689	19,755
013	二戸市	14	140	5,107	997	1,376	11,152
014	雫石町	15	267	8,957	902	1,309	9,280
015	葛巻町	9	121	2,774	315	427	3,222
016	岩手町	19	239	11,378	653	1,214	11,824
017	八幡平市	21	172	6,527	1,455	2,256	17,762
018	滝沢村	69	1,304	39,027	2,636	4,577	40,470
021	紫波町	36	495	12,759	2,147	3,444	34,301
022	矢巾町	24	473	12,288	1,377	2,185	13,568
030	西和賀町	8	97	1,441	125	178	1,623
031	金ヶ崎町	43	879	21,144	910	1,312	9,887
036	平泉町	13	185	3,242	525	840	4,850
043	住田町	7	84	3,727	207	285	2,551
045	大槌町	12	310	2,838	320	442	4,592
048	山田町	21	440	6,883	1,018	1,349	9,640
049	岩泉町	14	225	4,488	454	808	10,274
050	田野畑村	13	379	5,171	85	116	913
051	普代村	0	0	0	69	82	717
054	軽米町	11	223	12,134	335	463	3,661
055	洋野町	15	218	5,133	680	1,095	11,177
056	野田村	0	0	0	147	199	1,277
059	九戸村	7	128	6,109	78	209	3,984
062	一戸町	5	71	2,004	501	851	4,697
301	医師国保	-	-	-	-	-	-

第13表 保険者別保険給付状況①(退職被保険者等分)
【退職被扶養者】

(単位：件、日、千円)

保険者番号	保険者名	療養の給付等					
		歯科			小計		
		件数	日数	費用額	件数	日数	費用額
県計		12,328	26,208	185,648	73,377	144,944	1,601,128
市町村計		12,328	26,208	185,648	73,377	144,944	1,601,128
市計		9,589	20,105	142,109	56,813	111,318	1,213,587
町村計		2,739	6,103	43,539	16,564	33,626	387,542
001	盛岡市	3,047	6,293	44,681	16,900	33,223	344,234
002	宮古市	541	1,066	8,381	3,976	8,893	109,138
003	大船渡市	413	758	5,466	2,631	5,190	57,968
004	奥州市	1,022	2,242	15,468	6,505	12,027	126,127
005	花巻市	1,254	2,319	15,517	6,043	11,689	134,557
006	北上市	762	1,673	12,142	4,394	8,222	80,929
007	久慈市	180	333	2,253	975	2,272	35,335
008	遠野市	155	356	2,271	1,229	1,998	22,069
009	一関市	1,331	3,045	20,831	8,796	17,815	196,144
010	陸前高田市	273	515	4,191	1,190	2,164	22,748
011	釜石市	214	565	4,651	1,290	2,941	37,530
013	二戸市	155	386	2,565	1,166	1,902	18,824
014	雫石町	174	348	2,701	1,091	1,924	20,938
015	葛巻町	65	129	1,138	389	677	7,133
016	岩手町	126	316	2,456	798	1,769	25,658
017	八幡平市	242	554	3,694	1,718	2,982	27,983
018	滝沢村	519	1,196	8,145	3,224	7,077	87,642
021	紫波町	553	1,176	7,236	2,736	5,115	54,295
022	矢巾町	384	814	5,551	1,785	3,472	31,407
030	西和賀町	28	56	352	161	331	3,416
031	金ヶ崎町	135	250	1,991	1,088	2,441	33,022
036	平泉町	102	207	1,465	640	1,232	9,557
043	住田町	48	119	682	262	488	6,960
045	大槌町	56	153	1,215	388	905	8,645
048	山田町	200	504	3,899	1,239	2,293	20,422
049	岩泉町	56	119	878	524	1,152	15,641
050	田野畑村	11	27	332	109	522	6,415
051	普代村	20	38	262	89	120	979
054	軽米町	41	114	700	387	800	16,495
055	洋野町	102	290	2,615	797	1,603	18,925
056	野田村	14	36	190	161	235	1,467
059	九戸村	21	50	361	106	387	10,454
062	一戸町	84	161	1,371	590	1,083	8,072
301	医師国保	-	-	-	-	-	-

第13表 保険者別保険給付状況①(退職被保険者等分)
【退職被扶養者】

保険者番号	保険者名	療養の給付等					
		薬剤の支給			食事療養・生活療養		
		件数(件)	再掲(枚数)	費用額(千円)	生活(件数)	食事(回数)	費用額(千円)
県計		38,714	47,102	421,061	1,340	71,948	47,991
市町村計		38,714	47,102	421,061	1,340	71,948	47,991
市計		30,285	36,801	325,645	1,009	54,637	36,530
町村計		8,429	10,301	95,416	331	17,311	11,461
001	盛岡市	9,302	11,560	91,546	279	14,376	9,727
002	宮古市	1,883	2,314	23,861	94	6,428	4,230
003	大船渡市	1,659	1,974	17,600	69	4,417	2,928
004	奥州市	3,296	3,948	35,109	105	5,155	3,521
005	花巻市	3,759	4,689	38,352	88	4,863	3,213
006	北上市	2,292	2,742	26,086	64	2,923	1,928
007	久慈市	438	542	7,744	36	2,418	1,582
008	遠野市	539	643	6,991	17	379	249
009	一関市	3,919	4,596	44,229	166	9,881	6,645
010	陸前高田市	682	810	8,510	23	1,031	667
011	釜石市	816	929	8,618	35	2,000	1,342
013	二戸市	668	777	7,059	14	353	228
014	雫石町	550	659	5,429	15	746	519
015	葛巻町	209	252	1,980	9	331	216
016	岩手町	325	415	3,773	17	637	434
017	八幡平市	1,032	1,277	9,941	19	413	272
018	滝沢村	1,676	2,074	17,542	65	3,748	2,404
021	紫波町	1,394	1,717	16,996	36	1,346	882
022	矢巾町	967	1,194	11,032	24	1,307	950
030	西和賀町	70	87	1,692	8	262	172
031	金ヶ崎町	539	649	5,642	42	2,566	1,677
036	平泉町	381	473	3,840	11	492	334
043	住田町	118	143	1,691	7	219	155
045	大槌町	226	275	2,462	12	911	598
048	山田町	719	849	8,758	21	1,267	836
049	岩泉町	162	197	2,402	13	608	401
050	田野畑村	30	34	170	13	1,130	742
051	普代村	24	25	295	0	0	0
054	軽米町	242	293	3,016	11	656	432
055	洋野町	349	430	4,804	15	543	351
056	野田村	88	92	796	0	0	0
059	九戸村	34	45	408	7	346	231
062	一戸町	326	398	2,690	5	196	129
301	医師国保	-	-	-	-	-	-

第13表 保険者別保険給付状況①(退職被保険者等分)
【退職被扶養者】

(単位：件、日、千円)

保険者番号	保険者名	療養の給付等					
		訪問看護			合計		
		件数	日数	費用額	件数	日数	費用額
県計		67	237	2,567	112,158	145,181	2,072,747
市町村計		67	237	2,567	112,158	145,181	2,072,747
市計		46	179	1,912	87,144	111,497	1,577,673
町村計		21	58	655	25,014	33,684	495,074
001	盛岡市	15	47	534	26,217	33,270	446,041
002	宮古市	8	46	466	5,867	8,939	137,695
003	大船渡市	3	3	43	4,293	5,193	78,539
004	奥州市	0	0	0	9,801	12,027	164,757
005	花巻市	16	68	713	9,818	11,757	176,834
006	北上市	0	0	0	6,686	8,222	108,942
007	久慈市	0	0	0	1,413	2,272	44,661
008	遠野市	0	0	0	1,768	1,998	29,310
009	一関市	4	15	156	12,719	17,830	247,174
010	陸前高田市	0	0	0	1,872	2,164	31,924
011	釜石市	0	0	0	2,106	2,941	47,490
013	二戸市	0	0	0	1,834	1,902	26,111
014	雫石町	0	0	0	1,641	1,924	26,886
015	葛巻町	0	0	0	598	677	9,329
016	岩手町	0	0	0	1,123	1,769	29,865
017	八幡平市	0	0	0	2,750	2,982	38,196
018	滝沢村	9	16	198	4,909	7,093	107,785
021	紫波町	12	42	457	4,142	5,157	72,630
022	矢巾町	0	0	0	2,752	3,472	43,388
030	西和賀町	0	0	0	231	331	5,280
031	金ヶ崎町	0	0	0	1,627	2,441	40,341
036	平泉町	0	0	0	1,021	1,232	13,731
043	住田町	0	0	0	380	488	8,805
045	大槌町	0	0	0	614	905	11,705
048	山田町	0	0	0	1,958	2,293	30,016
049	岩泉町	0	0	0	686	1,152	18,444
050	田野畑村	0	0	0	139	522	7,327
051	普代村	0	0	0	113	120	1,274
054	軽米町	0	0	0	629	800	19,943
055	洋野町	0	0	0	1,146	1,603	24,079
056	野田村	0	0	0	249	235	2,263
059	九戸村	0	0	0	140	387	11,093
062	一戸町	0	0	0	916	1,083	10,890
301	医師国保	-	-	-	-	-	-

第13表 保険者別保険給付状況①(退職被保険者等分)

【退職総数】

(単位：件、日、千円)

保険者番号	保険者名	療養の給付等					
		入院			入院外		
		件数	日数	費用額	件数	日数	費用額
県計		6,020	92,508	2,964,821	255,938	400,394	3,478,945
市町村計		6,020	92,508	2,964,821	255,938	400,394	3,478,945
市計		4,664	70,998	2,286,005	201,507	312,917	2,679,036
町村計		1,356	21,510	678,816	54,431	87,477	799,909
001	盛岡市	1,219	18,573	642,541	51,903	84,370	680,220
002	宮古市	362	6,801	171,098	12,586	19,837	185,212
003	大船渡市	239	3,693	119,023	9,797	13,695	106,972
004	奥州市	569	8,885	268,465	25,261	37,913	293,618
005	花巻市	489	7,344	241,623	23,428	35,938	313,699
006	北上市	400	6,061	211,832	18,567	29,609	239,229
007	久慈市	69	1,248	39,990	2,706	3,838	37,421
008	遠野市	217	3,488	117,944	6,667	9,433	92,668
009	一関市	627	8,480	252,950	31,192	48,132	448,822
010	陸前高田市	137	1,980	72,997	3,763	5,527	52,991
011	釜石市	122	1,911	51,636	5,223	8,330	88,320
013	二戸市	73	682	35,202	4,462	6,337	51,002
014	雫石町	108	1,725	60,142	3,864	7,043	60,306
015	葛巻町	47	672	13,391	1,370	2,120	19,200
016	岩手町	47	543	22,462	3,001	4,915	45,230
017	八幡平市	141	1,852	60,705	5,952	9,958	88,863
018	滝沢村	244	4,186	140,344	10,132	16,863	175,700
021	紫波町	172	2,401	75,540	7,643	12,943	127,865
022	矢巾町	94	1,319	53,714	5,308	8,672	66,871
030	西和賀町	30	323	10,347	1,032	1,550	15,798
031	金ヶ崎町	120	2,332	63,144	3,667	5,918	55,716
036	平泉町	46	567	17,494	2,294	3,532	25,307
043	住田町	36	394	19,014	1,487	2,262	25,782
045	大槌町	33	780	14,056	947	1,388	10,770
048	山田町	91	1,457	39,094	3,276	4,265	34,308
049	岩泉町	66	1,295	40,744	1,574	2,762	35,077
050	田野畑村	25	604	13,631	365	482	4,195
051	普代村	2	7	377	295	366	2,820
054	軽米町	39	664	22,925	1,300	1,819	12,966
055	洋野町	74	1,101	29,841	3,180	4,910	38,544
056	野田村	13	103	7,892	733	1,030	6,315
059	九戸村	25	393	19,578	590	885	8,169
062	一戸町	44	644	15,088	2,373	3,752	28,970
301	医師国保	-	-	-	-	-	-

第13表 保険者別保険給付状況①(退職被保険者等分)

【退職総数】

(単位：件、日、千円)

保険者番号	保険者名	療養の給付等					
		歯科			小計		
		件数	日数	費用額	件数	日数	費用額
県計		49,616	107,042	767,050	311,574	599,944	7,210,816
市町村計		49,616	107,042	767,050	311,574	599,944	7,210,816
市計		39,139	83,800	596,159	245,310	467,715	5,561,200
町村計		10,477	23,242	170,891	66,264	132,229	1,649,616
001	盛岡市	11,471	24,180	172,004	64,593	127,123	1,494,764
002	宮古市	1,912	4,121	32,992	14,860	30,759	389,301
003	大船渡市	1,739	3,289	23,724	11,775	20,677	249,719
004	奥州市	4,861	10,538	79,045	30,691	57,336	641,128
005	花巻市	4,781	9,491	64,025	28,698	52,773	619,347
006	北上市	3,530	7,881	56,044	22,497	43,551	507,104
007	久慈市	649	1,246	8,277	3,424	6,332	85,687
008	遠野市	1,090	2,483	16,432	7,974	15,404	227,043
009	一関市	5,533	12,350	83,538	37,352	68,962	785,311
010	陸前高田市	886	1,643	13,647	4,786	9,150	139,636
011	釜石市	963	2,582	19,110	6,308	12,823	159,066
013	二戸市	770	1,849	11,788	5,305	8,868	97,992
014	雫石町	612	1,212	9,601	4,584	9,980	130,049
015	葛巻町	242	466	3,926	1,659	3,258	36,517
016	岩手町	595	1,492	10,643	3,643	6,950	78,335
017	八幡平市	954	2,147	15,534	7,047	13,957	165,102
018	滝沢村	2,033	4,362	29,004	12,409	25,411	345,048
021	紫波町	1,714	3,840	25,576	9,529	19,184	228,981
022	矢巾町	1,294	2,750	20,671	6,696	12,741	141,255
030	西和賀町	261	529	3,115	1,323	2,402	29,259
031	金ヶ崎町	638	1,322	10,011	4,425	9,572	128,871
036	平泉町	444	964	6,591	2,784	5,063	49,392
043	住田町	225	624	3,921	1,748	3,280	48,716
045	大槌町	164	393	3,562	1,144	2,561	28,387
048	山田町	498	1,200	10,370	3,865	6,922	83,773
049	岩泉町	225	516	4,343	1,865	4,573	80,164
050	田野畑村	45	107	1,173	435	1,193	18,999
051	普代村	93	206	1,490	390	579	4,687
054	軽米町	224	495	3,673	1,563	2,978	39,564
055	洋野町	514	1,309	9,467	3,768	7,320	77,853
056	野田村	130	284	2,192	876	1,417	16,399
059	九戸村	186	403	2,533	801	1,681	30,280
062	一戸町	340	768	9,029	2,757	5,164	53,088
301	医師国保	-	-	-	-	-	-

第13表 保険者別保険給付状況①(退職被保険者等分)
【退職総数】

保険者番号	保険者名	療養の給付等					
		薬剤の支給			食事療養・生活療養		
		件数(件)	再掲(日数)	費用額(千円)	生活(件数)	食事(回数)	費用額(千円)
県計		167,360	201,577	1,954,636	5,709	239,834	161,369
市町村計		167,360	201,577	1,954,636	5,709	239,834	161,369
市計		132,952	160,061	1,548,346	4,412	182,840	123,115
町村計		34,408	41,516	406,289	1,297	56,994	38,254
001	盛岡市	36,093	44,078	405,733	1,176	48,622	33,092
002	宮古市	6,999	8,413	92,262	335	17,214	11,551
003	大船渡市	7,941	9,627	85,247	233	9,732	6,450
004	奥州市	15,432	18,244	178,353	551	23,594	15,911
005	花巻市	18,450	22,526	201,690	454	17,113	11,445
006	北上市	11,714	14,201	137,820	378	15,567	10,388
007	久慈市	1,498	1,776	23,095	69	3,313	2,207
008	遠野市	3,633	4,295	46,513	199	9,216	6,044
009	一関市	16,825	19,788	199,954	555	21,253	14,368
010	陸前高田市	2,850	3,401	36,436	134	5,369	3,564
011	釜石市	4,229	4,954	50,392	115	5,097	3,447
013	二戸市	3,105	3,611	40,989	73	1,778	1,195
014	雫石町	2,215	2,676	29,439	106	4,611	3,067
015	葛巻町	907	1,115	11,719	46	1,797	1,193
016	岩手町	1,497	1,776	17,534	40	1,233	830
017	八幡平市	4,183	5,147	49,864	140	4,972	3,456
018	滝沢村	6,640	7,930	70,372	228	11,384	7,708
021	紫波町	4,842	6,042	56,358	164	6,106	4,068
022	矢巾町	3,972	4,957	46,138	90	2,986	2,039
030	西和賀町	756	892	12,284	30	872	591
031	金ヶ崎町	2,186	2,569	28,804	113	6,347	4,284
036	平泉町	1,608	1,968	14,011	41	1,457	967
043	住田町	818	995	10,532	35	1,005	685
045	大槌町	780	987	10,071	32	1,989	1,320
048	山田町	2,330	2,723	27,684	91	3,905	2,609
049	岩泉町	568	671	7,564	62	3,562	2,388
050	田野畑村	206	240	2,483	24	1,720	1,146
051	普代村	115	133	1,157	2	17	11
054	軽米町	1,030	1,175	13,694	39	1,865	1,230
055	洋野町	1,634	1,965	19,776	72	2,933	1,960
056	野田村	433	476	5,455	12	255	173
059	九戸村	421	485	4,873	25	1,044	701
062	一戸町	1,450	1,741	16,342	45	1,906	1,285
301	医師国保	-	-	-	-	-	-

第13表 保険者別保険給付状況①(退職被保険者等分)

【退職総数】

(単位：件、日、千円)

保険者番号	保険者名	療養の給付等					
		訪問看護			合計		
		件数	日数	費用額	件数	日数	費用額
県計		296	1,490	15,553	479,230	601,434	9,342,373
市町村計		296	1,490	15,553	479,230	601,434	9,342,373
市計		236	1,276	13,124	378,498	468,991	7,245,785
町村計		60	214	2,429	100,732	132,443	2,096,588
001	盛岡市	70	280	2,869	100,756	127,403	1,936,458
002	宮古市	19	89	955	21,878	30,848	494,068
003	大船渡市	3	3	43	19,719	20,680	341,458
004	奥州市	0	0	0	46,123	57,336	835,392
005	花巻市	59	368	3,883	47,207	53,141	836,364
006	北上市	17	170	1,540	34,228	43,721	656,852
007	久慈市	0	0	0	4,922	6,332	110,989
008	遠野市	30	146	1,696	11,637	15,550	281,297
009	一関市	26	109	1,094	54,203	69,071	1,000,727
010	陸前高田市	0	0	0	7,636	9,150	179,635
011	釜石市	0	0	0	10,537	12,823	212,904
013	二戸市	0	0	0	8,410	8,868	140,176
014	雫石町	0	0	0	6,799	9,980	162,555
015	葛巻町	0	0	0	2,566	3,258	49,429
016	岩手町	0	0	0	5,140	6,950	96,699
017	八幡平市	12	111	1,044	11,242	14,068	219,465
018	滝沢村	32	115	1,374	19,081	25,526	424,502
021	紫波町	12	42	457	14,383	19,226	289,864
022	矢巾町	0	0	0	10,668	12,741	189,433
030	西和賀町	0	0	0	2,079	2,402	42,134
031	金ヶ崎町	13	47	474	6,624	9,619	162,432
036	平泉町	0	0	0	4,392	5,063	64,370
043	住田町	0	0	0	2,566	3,280	59,933
045	大槌町	0	0	0	1,924	2,561	39,779
048	山田町	0	0	0	6,195	6,922	114,065
049	岩泉町	0	0	0	2,433	4,573	90,115
050	田野畑村	0	0	0	641	1,193	22,629
051	普代村	0	0	0	505	579	5,855
054	軽米町	2	7	93	2,595	2,985	54,580
055	洋野町	1	3	31	5,403	7,323	99,621
056	野田村	0	0	0	1,309	1,417	22,027
059	九戸村	0	0	0	1,222	1,681	35,854
062	一戸町	0	0	0	4,207	5,164	70,714
301	医師国保	-	-	-	-	-	-

第13表 保険者別保険給付状況①(退職被保険者等分)

【未就学児分再掲】

(単位：件、日、千円)

保険者番号	保険者名	療養の給付等					
		入院			入院外		
		件数	日数	費用額	件数	日数	費用額
県計		3	11	362	257	382	1,838
市町村計		3	11	362	257	382	1,838
市計		2	10	348	195	289	1,421
町村計		1	1	14	62	93	417
001	盛岡市	2	10	348	89	112	533
002	宮古市	0	0	0	6	7	36
003	大船渡市	0	0	0	1	1	3
004	奥州市	0	0	0	23	40	197
005	花巻市	0	0	0	19	29	150
006	北上市	0	0	0	0	0	0
007	久慈市	0	0	0	0	0	0
008	遠野市	0	0	0	12	15	91
009	一関市	0	0	0	38	75	367
010	陸前高田市	0	0	0	4	7	30
011	釜石市	0	0	0	0	0	0
013	二戸市	0	0	0	3	3	15
014	雫石町	0	0	0	0	0	0
015	葛巻町	0	0	0	9	9	53
016	岩手町	0	0	0	0	0	0
017	八幡平市	0	0	0	0	0	0
018	滝沢村	0	0	0	8	10	44
021	紫波町	0	0	0	4	9	31
022	矢巾町	0	0	0	5	6	35
030	西和賀町	0	0	0	0	0	0
031	金ヶ崎町	1	1	14	24	39	151
036	平泉町	0	0	0	1	1	11
043	住田町	0	0	0	1	1	7
045	大槌町	0	0	0	0	0	0
048	山田町	0	0	0	4	8	34
049	岩泉町	0	0	0	0	0	0
050	田野畑村	0	0	0	0	0	0
051	普代村	0	0	0	0	0	0
054	軽米町	0	0	0	0	0	0
055	洋野町	0	0	0	0	0	0
056	野田村	0	0	0	0	0	0
059	九戸村	0	0	0	0	0	0
062	一戸町	0	0	0	6	10	51
301	医師国保	-	-	-	-	-	-

第13表 保険者別保険給付状況①(退職被保険者等分)

【未就学児分再掲】

(単位：件、日、千円)

保険者番号	保険者名	療養の給付等					
		歯科			小計		
		件数	日数	費用額	件数	日数	費用額
県計		34	53	302	294	446	2,501
市町村計		34	53	302	294	446	2,501
市計		23	37	207	220	336	1,976
町村計		11	16	95	74	110	525
001	盛岡市	8	15	89	99	137	970
002	宮古市	9	14	81	15	21	117
003	大船渡市	0	0	0	1	1	3
004	奥州市	1	2	13	24	42	210
005	花巻市	2	2	6	21	31	156
006	北上市	0	0	0	0	0	0
007	久慈市	0	0	0	0	0	0
008	遠野市	0	0	0	12	15	91
009	一関市	2	3	15	40	78	382
010	陸前高田市	1	1	3	5	8	33
011	釜石市	0	0	0	0	0	0
013	二戸市	0	0	0	3	3	15
014	雫石町	0	0	0	0	0	0
015	葛巻町	2	2	10	11	11	62
016	岩手町	0	0	0	0	0	0
017	八幡平市	0	0	0	0	0	0
018	滝沢村	5	7	44	13	17	88
021	紫波町	0	0	0	4	9	31
022	矢巾町	0	0	0	5	6	35
030	西和賀町	0	0	0	0	0	0
031	金ヶ崎町	4	7	41	29	47	206
036	平泉町	0	0	0	1	1	11
043	住田町	0	0	0	1	1	7
045	大槌町	0	0	0	0	0	0
048	山田町	0	0	0	4	8	34
049	岩泉町	0	0	0	0	0	0
050	田野畑村	0	0	0	0	0	0
051	普代村	0	0	0	0	0	0
054	軽米町	0	0	0	0	0	0
055	洋野町	0	0	0	0	0	0
056	野田村	0	0	0	0	0	0
059	九戸村	0	0	0	0	0	0
062	一戸町	0	0	0	6	10	51
301	医師国保	-	-	-	-	-	-

第13表 保険者別保険給付状況①(退職被保険者等分)
【未就学児分再掲】

保険者番号	保険者名	療養の給付等					
		薬剤の支給			食事療養・生活療養		
		件数(件)	再掲(枚数)	費用額(千円)	生活(件数)	食事(回数)	費用額(千円)
県計		153	197	691	2	24	16
市町村計		153	197	691	2	24	16
市計		105	129	454	2	24	16
町村計		48	68	237	0	0	0
001	盛岡市	60	71	256	2	24	16
002	宮古市	5	6	19	0	0	0
003	大船渡市	1	1	10	0	0	0
004	奥州市	9	16	42	0	0	0
005	花巻市	7	7	14	0	0	0
006	北上市	0	0	0	0	0	0
007	久慈市	0	0	0	0	0	0
008	遠野市	2	2	3	0	0	0
009	一関市	14	16	59	0	0	0
010	陸前高田市	4	7	41	0	0	0
011	釜石市	0	0	0	0	0	0
013	二戸市	3	3	11	0	0	0
014	雫石町	0	0	0	0	0	0
015	葛巻町	9	9	39	0	0	0
016	岩手町	0	0	0	0	0	0
017	八幡平市	0	0	0	0	0	0
018	滝沢村	7	9	31	0	0	0
021	紫波町	4	8	38	0	0	0
022	矢巾町	5	6	14	0	0	0
030	西和賀町	0	0	0	0	0	0
031	金ヶ崎町	11	19	60	0	0	0
036	平泉町	0	0	0	0	0	0
043	住田町	1	1	2	0	0	0
045	大槌町	0	0	0	0	0	0
048	山田町	5	8	31	0	0	0
049	岩泉町	0	0	0	0	0	0
050	田野畑村	0	0	0	0	0	0
051	普代村	0	0	0	0	0	0
054	軽米町	0	0	0	0	0	0
055	洋野町	0	0	0	0	0	0
056	野田村	0	0	0	0	0	0
059	九戸村	0	0	0	0	0	0
062	一戸町	6	8	22	0	0	0
301	医師国保	-	-	-	-	-	-

第13表 保険者別保険給付状況①(退職被保険者等分)
【未就学児分再掲】

(単位：件、日、千円)

保険者番号	保険者名	療養の給付等					
		訪問看護			合計		
		件数	日数	費用額	件数	日数	費用額
県計		0	0	0	447	446	3,208
市町村計		0	0	0	447	446	3,208
市計		0	0	0	325	336	2,446
町村計		0	0	0	122	110	762
001	盛岡市	0	0	0	159	137	1,242
002	宮古市	0	0	0	20	21	135
003	大船渡市	0	0	0	2	1	12
004	奥州市	0	0	0	33	42	252
005	花巻市	0	0	0	28	31	170
006	北上市	0	0	0	0	0	0
007	久慈市	0	0	0	0	0	0
008	遠野市	0	0	0	14	15	93
009	一関市	0	0	0	54	78	441
010	陸前高田市	0	0	0	9	8	74
011	釜石市	0	0	0	0	0	0
013	二戸市	0	0	0	6	3	26
014	雫石町	0	0	0	0	0	0
015	葛巻町	0	0	0	20	11	101
016	岩手町	0	0	0	0	0	0
017	八幡平市	0	0	0	0	0	0
018	滝沢村	0	0	0	20	17	120
021	紫波町	0	0	0	8	9	68
022	矢巾町	0	0	0	10	6	49
030	西和賀町	0	0	0	0	0	0
031	金ヶ崎町	0	0	0	40	47	266
036	平泉町	0	0	0	1	1	11
043	住田町	0	0	0	2	1	9
045	大槌町	0	0	0	0	0	0
048	山田町	0	0	0	9	8	64
049	岩泉町	0	0	0	0	0	0
050	田野畑村	0	0	0	0	0	0
051	普代村	0	0	0	0	0	0
054	軽米町	0	0	0	0	0	0
055	洋野町	0	0	0	0	0	0
056	野田村	0	0	0	0	0	0
059	九戸村	0	0	0	0	0	0
062	一戸町	0	0	0	12	10	73
301	医師国保	-	-	-	-	-	-

第13表 保険者別保険給付状況②(退職被保険者等分)

【総数】

(単位：件、千円)

保険者番号	保険者名	食事療養・生活療養	療養費						移送費	
			診療費		その他		小計		件数	費用額
			件数	費用額	件数	費用額	件数	費用額		
県計		38	1,118	3,782	7,912	59,950	9,030	63,732	0	0
市町村計		38	1,118	3,782	7,912	59,950	9,030	63,732	0	0
市計		31	1,011	2,542	6,176	47,333	7,187	49,875	0	0
町村計		7	107	1,240	1,736	12,617	1,843	13,857	0	0
001	盛岡市	9	44	229	1,384	10,847	1,428	11,076	0	0
002	宮古市	3	254	322	483	3,526	737	3,848	0	0
003	大船渡市	0	9	1,206	318	3,162	327	4,368	0	0
004	奥州市	0	45	60	754	5,214	799	5,274	0	0
005	花巻市	2	24	81	877	5,762	901	5,844	0	0
006	北上市	7	108	11	749	5,450	857	5,461	0	0
007	久慈市	4	0	0	30	367	30	367	0	0
008	遠野市	0	0	0	168	1,190	168	1,190	0	0
009	一関市	1	341	599	940	8,661	1,281	9,260	0	0
010	陸前高田市	0	148	25	112	973	260	997	0	0
011	釜石市	0	36	0	97	649	133	649	0	0
013	二戸市	0	0	0	163	871	163	871	0	0
014	雫石町	0	10	188	196	869	206	1,057	0	0
015	葛巻町	0	3	14	43	232	46	246	0	0
016	岩手町	1	53	374	79	675	132	1,049	0	0
017	八幡平市	5	2	10	101	662	103	671	0	0
018	滝沢村	4	0	0	371	2,827	371	2,827	0	0
021	紫波町	1	0	0	230	1,542	230	1,542	0	0
022	矢巾町	0	2	98	157	964	159	1,062	0	0
030	西和賀町	0	1	13	4	32	5	45	0	0
031	金ヶ崎町	0	0	0	113	604	113	604	0	0
036	平泉町	0	0	0	93	1,277	93	1,277	0	0
043	住田町	0	1	3	74	568	75	572	0	0
045	大槌町	0	7	0	5	71	12	71	0	0
048	山田町	1	23	532	28	392	51	923	0	0
049	岩泉町	0	6	18	6	17	12	35	0	0
050	田野畑村	0	0	0	5	21	5	21	0	0
051	普代村	0	0	0	2	5	2	5	0	0
054	軽米町	0	0	0	77	704	77	704	0	0
055	洋野町	0	1	0	66	857	67	857	0	0
056	野田村	0	0	0	8	45	8	45	0	0
059	九戸村	0	0	0	26	160	26	160	0	0
062	一戸町	0	0	0	153	755	153	755	0	0
301	医師国保	-	-	-	-	-	-	-	-	-

(注) 「食事療養・生活療養」欄の件数は、減額認定証を保険医療機関に提出しなかった場合について、本来支払うべき金額との差額金を支給した件数である。

第13表 保険者別保険給付状況②(退職被保険者等分)

【総数】

(単位：件、千円)

保険者番号	保険者名	療養諸費計		療養諸費負担区分			高額療養費	
		件数	費用額	保険者負担金	一部負担金	他法負担分	件数	費用額
県計		488,298	9,406,104	6,753,487	2,555,405	97,214	7,791	817,561
市町村計		488,298	9,406,104	6,753,487	2,555,405	97,214	7,791	817,561
市計		385,716	7,295,659	5,243,519	1,978,300	73,841	6,038	626,081
町村計		102,582	2,110,445	1,509,968	577,105	23,373	1,753	191,481
001	盛岡市	102,193	1,947,534	1,364,486	566,815	16,232	1,500	187,216
002	宮古市	22,618	497,916	384,548	108,320	5,048	385	37,455
003	大船渡市	20,046	345,826	281,237	62,456	2,134	172	19,342
004	奥州市	46,922	840,665	590,451	242,068	8,146	762	66,172
005	花巻市	48,110	842,207	589,648	240,893	11,666	817	78,577
006	北上市	35,092	662,312	464,413	189,276	8,624	591	60,916
007	久慈市	4,956	111,356	80,461	28,789	2,106	78	8,621
008	遠野市	11,805	282,487	199,975	78,312	4,200	275	26,758
009	一関市	55,485	1,009,986	714,249	283,967	11,771	943	85,185
010	陸前高田市	7,896	180,632	152,762	27,191	679	90	11,840
011	釜石市	10,670	213,553	168,670	44,323	561	134	15,495
013	二戸市	8,573	141,047	98,653	41,486	909	90	8,631
014	雫石町	7,005	163,612	114,429	48,859	324	160	18,204
015	葛巻町	2,612	49,675	34,762	14,848	65	48	3,762
016	岩手町	5,273	97,748	68,392	28,920	437	79	7,793
017	八幡平市	11,350	220,137	153,967	64,404	1,766	201	19,874
018	滝沢村	19,456	427,329	298,900	116,521	11,908	397	52,691
021	紫波町	14,614	291,406	207,501	82,499	1,405	285	23,910
022	矢巾町	10,827	190,495	133,278	55,102	2,115	111	14,422
030	西和賀町	2,084	42,179	29,505	12,221	453	46	3,708
031	金ヶ崎町	6,737	163,036	113,939	47,264	1,833	165	17,662
036	平泉町	4,485	65,647	45,919	18,800	928	30	3,739
043	住田町	2,641	60,504	42,510	17,737	258	57	5,145
045	大槌町	1,936	39,850	36,627	3,156	67	9	628
048	山田町	6,247	114,989	96,609	17,844	536	36	3,862
049	岩泉町	2,445	90,151	63,668	26,200	283	82	9,831
050	田野畑村	646	22,650	17,089	5,535	26	25	2,929
051	普代村	507	5,860	4,546	1,315	0	2	27
054	軽米町	2,672	55,285	38,585	16,004	696	56	5,581
055	洋野町	5,470	100,478	70,397	29,539	542	67	6,301
056	野田村	1,317	22,072	18,167	3,770	136	7	822
059	九戸村	1,248	36,014	25,150	9,758	1,106	30	5,146
062	一戸町	4,360	71,469	49,998	21,214	258	61	5,318
301	医師国保	-	-	-	-	-	-	-

第13表 保険者別保険給付状況②(退職被保険者等分)

【未就学児分再掲】

(単位：件、千円)

保険者番号	保険者名	食事療養・生活療養	療養費		移送費		療養諸費計		療養諸費負担区分			高額療養費	
		件数	件数	費用額	件数	費用額	件数	費用額	保険者負担金	一部負担金	他法負担分	件数	費用額
県計		0	0	0	0	0	447	3,208	2,580	624	4	1	101
市町村計		0	0	0	0	0	447	3,208	2,580	624	4	1	101
市計		0	0	0	0	0	325	2,446	1,958	488	0	1	101
町村計		0	0	0	0	0	122	762	622	136	4	0	0
001	盛岡市	0	0	0	0	0	159	1,242	991	252	0	0	0
002	宮古市	0	0	0	0	0	20	135	108	27	0	0	0
003	大船渡市	0	0	0	0	0	2	12	12	1	0	0	0
004	奥州市	0	0	0	0	0	33	252	202	51	0	0	0
005	花巻市	0	0	0	0	0	28	170	136	34	0	0	0
006	北上市	0	0	0	0	0	0	0	0	0	0	0	0
007	久慈市	0	0	0	0	0	0	0	0	0	0	0	0
008	遠野市	0	0	0	0	0	14	93	75	19	0	0	0
009	一関市	0	0	0	0	0	54	441	354	87	0	1	101
010	陸前高田市	0	0	0	0	0	9	74	60	14	0	0	0
011	釜石市	0	0	0	0	0	0	0	0	0	0	0	0
013	二戸市	0	0	0	0	0	6	26	21	5	0	0	0
014	雫石町	0	0	0	0	0	0	0	0	0	0	0	0
015	葛巻町	0	0	0	0	0	20	101	81	16	4	0	0
016	岩手町	0	0	0	0	0	0	0	0	0	0	0	0
017	八幡平市	0	0	0	0	0	0	0	0	0	0	0	0
018	滝沢村	0	0	0	0	0	20	120	96	24	0	0	0
021	紫波町	0	0	0	0	0	8	68	55	14	0	0	0
022	矢巾町	0	0	0	0	0	10	49	40	10	0	0	0
030	西和賀町	0	0	0	0	0	0	0	0	0	0	0	0
031	金ヶ崎町	0	0	0	0	0	40	266	213	53	0	0	0
036	平泉町	0	0	0	0	0	1	11	9	2	0	0	0
043	住田町	0	0	0	0	0	2	9	7	2	0	0	0
045	大槌町	0	0	0	0	0	0	0	0	0	0	0	0
048	山田町	0	0	0	0	0	9	64	64	0	0	0	0
049	岩泉町	0	0	0	0	0	0	0	0	0	0	0	0
050	田野畑村	0	0	0	0	0	0	0	0	0	0	0	0
051	普代村	0	0	0	0	0	0	0	0	0	0	0	0
054	軽米町	0	0	0	0	0	0	0	0	0	0	0	0
055	洋野町	0	0	0	0	0	0	0	0	0	0	0	0
056	野田村	0	0	0	0	0	0	0	0	0	0	0	0
059	九戸村	0	0	0	0	0	0	0	0	0	0	0	0
062	一戸町	0	0	0	0	0	12	73	58	15	0	0	0
301	医師国保	-	-	-	-	-	-	-	-	-	-	-	-

(注) 「食事療養・生活療養」欄の件数は、減額認定証を保険医療機関に提出しなかった場合について、本来支払うべき金額との差額金を支給した件数である。

第14表 保険者別保険給付状況①(一般・退職分)

【総数】

(単位：件、日、千円)

保険者番号	保険者名	療養の給付等					
		入院			入院外		
		件数	日数	費用額	件数	日数	費用額
県計		92,130	1,631,855	41,833,253	3,039,857	4,803,286	37,957,516
市町村計		91,823	1,628,965	41,715,123	3,019,805	4,775,108	37,741,676
市計		68,165	1,202,991	31,025,427	2,316,285	3,671,737	28,728,791
町村計		23,658	425,974	10,689,696	703,520	1,103,371	9,012,885
001	盛岡市	16,007	277,857	7,731,819	590,376	985,132	7,305,857
002	宮古市	5,716	111,505	2,606,386	168,400	261,518	2,160,007
003	大船渡市	3,189	55,683	1,461,734	105,987	161,668	1,332,897
004	奥州市	8,168	139,332	3,541,994	302,326	473,257	3,537,070
005	花巻市	5,714	95,416	2,630,230	230,773	367,694	2,599,205
006	北上市	4,436	73,349	2,031,943	183,455	296,920	2,205,529
007	久慈市	3,081	57,685	1,390,124	87,005	137,639	1,165,385
008	遠野市	2,612	49,117	1,151,209	70,919	100,787	954,193
009	一関市	8,162	138,429	3,610,628	290,795	447,941	3,843,813
010	陸前高田市	2,209	40,106	990,481	49,627	70,457	638,159
011	釜石市	4,162	80,435	1,758,440	84,844	129,331	1,072,478
013	二戸市	2,249	39,293	1,015,604	80,176	119,984	970,288
014	雫石町	1,324	22,827	671,104	44,526	79,419	605,047
015	葛巻町	710	12,224	313,287	19,660	29,325	227,545
016	岩手町	1,337	24,087	581,912	42,339	67,137	565,078
017	八幡平市	2,460	44,784	1,104,837	71,602	119,409	943,910
018	滝沢村	2,601	41,696	1,213,171	102,424	166,914	1,353,207
021	紫波町	2,350	44,907	1,098,973	67,429	111,977	907,583
022	矢巾町	1,371	22,556	668,251	49,586	83,563	635,766
030	西和賀町	600	11,092	280,799	16,243	24,683	197,076
031	金ヶ崎町	1,021	17,096	479,969	36,662	57,198	451,422
036	平泉町	535	8,605	253,249	20,831	32,912	243,995
043	住田町	565	10,646	264,283	15,698	23,840	232,455
045	大槌町	1,776	35,511	726,220	31,722	47,000	405,767
048	山田町	2,112	39,324	939,372	55,299	79,579	655,016
049	岩泉町	1,238	24,972	551,169	27,507	37,962	429,541
050	田野畑村	455	9,290	210,233	9,683	13,682	115,082
051	普代村	375	6,747	165,552	8,937	13,200	112,056
054	軽米町	975	16,887	418,490	28,221	40,585	289,675
055	洋野町	1,941	33,294	831,656	57,190	87,803	756,281
056	野田村	486	9,284	207,825	13,035	20,217	178,859
059	九戸村	547	9,214	257,628	16,944	23,268	193,183
062	一戸町	1,339	25,715	556,553	39,584	63,107	458,253
301	医師国保	307	2,890	118,129	20,052	28,178	215,840

第14表 保険者別保険給付状況①(一般・退職分)
【総数】

(単位：件、日、千円)

保険者番号	保険者名	療養の給付等					
		歯科			小計		
		件数	日数	費用額	件数	日数	費用額
県計		544,822	1,161,169	8,380,084	3,676,809	7,596,310	88,170,851
市町村計		538,582	1,149,766	8,304,558	3,650,210	7,553,839	87,761,356
市計		416,479	880,285	6,284,164	2,800,929	5,755,013	66,038,381
町村計		122,103	269,481	2,020,394	849,281	1,798,826	21,722,975
001	盛岡市	124,161	258,477	1,866,474	730,544	1,521,466	16,904,150
002	宮古市	24,335	53,016	424,962	198,451	426,039	5,191,356
003	大船渡市	19,315	36,144	257,959	128,491	253,495	3,052,589
004	奥州市	51,933	109,852	784,792	362,427	722,441	7,863,857
005	花巻市	42,075	83,267	542,508	278,562	546,377	5,771,942
006	北上市	32,111	71,625	496,285	220,002	441,894	4,733,757
007	久慈市	16,101	31,391	233,526	106,187	226,715	2,789,034
008	遠野市	10,334	23,316	158,851	83,865	173,220	2,264,253
009	一関市	47,057	102,921	688,384	346,014	689,291	8,142,826
010	陸前高田市	10,857	20,567	166,654	62,693	131,130	1,795,294
011	釜石市	15,029	36,974	292,568	104,035	246,740	3,123,486
013	二戸市	12,322	28,651	187,133	94,747	187,928	2,173,024
014	雫石町	6,194	12,572	95,520	52,044	114,818	1,371,671
015	葛巻町	3,114	6,246	49,571	23,484	47,795	590,404
016	岩手町	7,435	17,827	123,547	51,111	109,051	1,270,537
017	八幡平市	10,849	24,084	184,068	84,911	188,277	2,232,815
018	滝沢村	19,879	42,938	300,387	124,904	251,548	2,866,766
021	紫波町	13,623	31,435	210,515	83,402	188,319	2,217,071
022	矢巾町	10,565	21,834	167,322	61,522	127,953	1,471,339
030	西和賀町	3,538	7,346	48,781	20,381	43,121	526,655
031	金ヶ崎町	5,532	11,520	87,566	43,215	85,814	1,018,957
036	平泉町	3,627	8,080	55,313	24,993	49,597	552,557
043	住田町	2,387	6,397	39,034	18,650	40,883	535,772
045	大槌町	6,387	15,621	129,403	39,885	98,132	1,261,389
048	山田町	7,771	18,591	166,424	65,182	137,494	1,760,812
049	岩泉町	4,010	8,327	76,572	32,755	71,261	1,057,283
050	田野畑村	1,847	3,870	32,398	11,985	26,842	357,712
051	普代村	1,906	4,318	32,549	11,218	24,265	310,158
054	軽米町	4,323	9,378	73,451	33,519	66,850	781,617
055	洋野町	9,333	21,171	153,209	68,464	142,268	1,741,146
056	野田村	2,268	4,784	38,279	15,789	34,285	424,963
059	九戸村	2,851	6,047	43,129	20,342	38,529	493,940
062	一戸町	5,513	11,179	97,423	46,436	100,001	1,112,229
301	医師国保	6,240	11,403	75,526	26,599	42,471	409,495

第14表 保険者別保険給付状況①(一般・退職分)
【総数】

保険者番号	保険者名	療養の給付等					
		薬剤の支給			食事療養・生活療養		
		件数(件)	再掲(枚数)	費用額(千円)	生活(件数)	食事(回数)	費用額(千円)
県計		1,967,521	2,426,651	22,796,942	87,868	4,376,887	2,942,690
市町村計		1,955,831	2,412,197	22,680,604	87,585	4,370,386	2,938,425
市計		1,509,359	1,860,412	17,344,097	64,868	3,211,123	2,160,215
町村計		446,472	551,785	5,336,507	22,717	1,159,263	778,210
001	盛岡市	408,360	513,952	4,498,029	15,276	742,129	501,650
002	宮古市	90,915	111,123	1,112,220	5,449	305,656	207,040
003	大船渡市	82,767	102,561	964,219	3,063	148,079	99,382
004	奥州市	180,714	218,713	2,032,027	7,752	367,985	246,804
005	花巻市	178,667	222,024	1,929,232	5,349	244,408	164,001
006	北上市	120,584	150,670	1,343,701	4,182	191,756	128,453
007	久慈市	43,164	52,071	595,502	2,950	154,877	103,550
008	遠野市	36,437	42,774	432,603	2,493	134,909	90,146
009	一関市	158,197	189,712	1,875,401	7,713	364,876	244,978
010	陸前高田市	37,373	45,053	431,904	2,147	109,504	73,002
011	釜石市	68,780	84,314	890,562	3,965	220,355	148,067
013	二戸市	53,620	64,432	661,110	2,172	106,127	71,893
014	雫石町	24,971	31,275	335,696	1,276	61,654	41,324
015	葛巻町	13,595	16,910	175,716	684	33,160	21,958
016	岩手町	20,341	25,132	234,989	1,262	64,487	43,244
017	八幡平市	49,781	63,013	577,587	2,357	120,462	81,250
018	滝沢村	69,006	85,169	763,474	2,494	111,796	74,806
021	紫波町	41,562	51,996	504,596	2,263	123,572	82,828
022	矢巾町	35,960	46,624	431,039	1,330	60,492	40,753
030	西和賀町	11,865	14,666	143,386	574	30,289	20,116
031	金ヶ崎町	21,893	26,698	258,385	982	44,936	30,370
036	平泉町	15,051	18,731	145,483	514	22,450	15,126
043	住田町	8,428	10,055	118,113	539	28,897	19,264
045	大槌町	25,514	32,348	311,748	1,694	99,187	66,611
048	山田町	39,219	48,351	477,428	2,015	108,189	72,843
049	岩泉町	9,428	11,199	126,121	1,193	69,240	46,546
050	田野畑村	5,918	7,106	67,497	435	25,949	17,376
051	普代村	3,568	4,092	44,374	361	17,900	11,884
054	軽米町	21,938	25,865	254,830	939	46,027	30,990
055	洋野町	31,337	38,063	374,523	1,865	89,303	59,761
056	野田村	7,924	9,409	93,580	466	25,128	16,852
059	九戸村	12,816	15,041	142,403	528	24,851	17,057
062	一戸町	26,138	33,055	333,126	1,303	71,756	48,504
301	医師国保	11,690	14,454	116,338	283	6,501	4,264

第14表 保険者別保険給付状況①(一般・退職分)
【総数】

(単位：件、日、千円)

保険者番号	保険者名	療養の給付等					
		訪問看護			合計		
		件数	日数	費用額	件数	日数	費用額
県計		2,988	17,713	189,495	5,647,318	7,614,023	114,099,976
市町村計		2,988	17,713	189,495	5,609,029	7,571,552	113,569,879
市計		2,361	14,468	153,773	4,312,649	5,769,481	85,696,466
町村計		627	3,245	35,721	1,296,380	1,802,071	27,873,413
001	盛岡市	999	5,015	55,851	1,139,903	1,526,481	21,959,679
002	宮古市	79	453	4,873	289,445	426,492	6,515,489
003	大船渡市	37	344	2,936	211,295	253,839	4,119,125
004	奥州市	201	1,745	18,087	543,342	724,186	10,160,775
005	花巻市	191	907	9,789	457,420	547,284	7,874,964
006	北上市	180	1,466	14,360	340,766	443,360	6,220,271
007	久慈市	40	235	2,391	149,391	226,950	3,490,477
008	遠野市	85	437	4,462	120,387	173,657	2,791,464
009	一関市	301	2,441	26,014	504,512	691,732	10,289,219
010	陸前高田市	45	312	3,426	100,111	131,442	2,303,625
011	釜石市	85	404	4,355	172,900	247,144	4,166,469
013	二戸市	57	237	2,787	148,424	188,165	2,908,814
014	雫石町	51	125	1,446	77,066	114,943	1,750,137
015	葛巻町	0	0	0	37,079	47,795	788,078
016	岩手町	24	175	1,784	71,476	109,226	1,550,554
017	八幡平市	61	472	4,443	134,753	188,749	2,896,095
018	滝沢村	137	398	4,641	194,047	251,946	3,709,686
021	紫波町	132	846	9,472	125,096	189,165	2,813,967
022	矢巾町	55	107	1,274	97,537	128,060	1,944,405
030	西和賀町	1	2	21	32,247	43,123	690,179
031	金ヶ崎町	77	430	5,379	65,185	86,244	1,313,090
036	平泉町	14	95	987	40,058	49,692	714,152
043	住田町	22	104	993	27,100	40,987	674,141
045	大槌町	2	4	48	65,401	98,136	1,639,796
048	山田町	14	124	1,203	104,415	137,618	2,312,286
049	岩泉町	0	0	0	42,183	71,261	1,229,950
050	田野畑村	0	0	0	17,903	26,842	442,585
051	普代村	0	0	0	14,786	24,265	366,415
054	軽米町	31	351	3,842	55,488	67,201	1,071,278
055	洋野町	28	322	2,806	99,829	142,590	2,178,236
056	野田村	0	0	0	23,713	34,285	535,395
059	九戸村	15	57	705	33,173	38,586	654,105
062	一戸町	24	105	1,122	72,598	100,106	1,494,981
301	医師国保	0	0	0	38,289	42,471	530,097

第14表 保険者別保険給付状況①(一般・退職分)
【未就学児分再掲】

(単位：件、日、千円)

保険者番号	保険者名	療養の給付等					
		入院			入院外		
		件数	日数	費用額	件数	日数	費用額
県計		2,199	15,046	711,815	79,626	125,958	639,279
市町村計		2,175	14,953	708,521	78,683	124,305	630,567
市計		1,624	11,600	544,388	57,762	90,871	460,130
町村計		551	3,353	164,133	20,921	33,434	170,437
001	盛岡市	327	2,335	124,738	15,688	25,235	119,458
002	宮古市	93	763	28,453	3,349	5,050	24,730
003	大船渡市	77	502	29,617	2,448	3,956	35,865
004	奥州市	286	1,941	72,318	8,532	13,644	62,279
005	花巻市	147	1,257	64,637	4,455	6,560	38,814
006	北上市	122	1,003	51,932	4,724	7,584	33,368
007	久慈市	103	632	24,538	3,324	5,276	24,800
008	遠野市	28	125	4,920	1,058	1,431	8,010
009	一関市	225	1,398	61,826	7,065	10,859	54,394
010	陸前高田市	48	350	14,833	1,381	2,101	13,235
011	釜石市	77	477	27,599	1,327	2,105	10,943
013	二戸市	62	625	31,255	2,318	3,749	17,530
014	雫石町	24	154	7,130	1,029	1,866	8,364
015	葛巻町	11	177	7,381	389	526	2,881
016	岩手町	42	206	7,505	1,445	2,076	10,547
017	八幡平市	29	192	7,723	2,093	3,321	16,705
018	滝沢村	90	542	24,599	3,875	6,650	30,611
021	紫波町	60	373	28,747	1,830	2,849	18,695
022	矢巾町	27	128	5,204	1,539	2,506	11,626
030	西和賀町	6	34	1,351	264	385	1,945
031	金ヶ崎町	32	171	6,476	1,040	1,826	7,861
036	平泉町	16	84	2,404	272	386	1,911
043	住田町	4	23	919	331	491	2,885
045	大槌町	42	272	15,083	883	1,496	7,420
048	山田町	38	180	7,871	1,457	2,258	10,163
049	岩泉町	13	133	8,760	559	739	4,968
050	田野畑村	5	15	496	201	272	1,189
051	普代村	6	37	1,045	392	581	2,715
054	軽米町	20	105	4,114	1,097	1,675	7,373
055	洋野町	62	368	15,356	2,310	3,553	19,440
056	野田村	18	99	3,074	481	828	4,775
059	九戸村	9	62	2,520	551	870	4,744
062	一戸町	26	190	14,099	976	1,601	10,321
301	医師国保	24	93	3,295	943	1,653	8,712

第14表 保険者別保険給付状況①(一般・退職分)
【未就学児分再掲】

(単位：件、日、千円)

保険者番号	保険者名	療養の給付等					
		歯科			小計		
		件数	日数	費用額	件数	日数	費用額
県計		10,421	18,390	101,509	92,246	159,394	1,452,603
市町村計		10,277	18,154	100,221	91,135	157,412	1,439,309
市計		7,405	12,912	72,017	66,791	115,383	1,076,534
町村計		2,872	5,242	28,205	24,344	42,029	362,774
001	盛岡市	2,125	3,561	20,781	18,140	31,131	264,976
002	宮古市	609	1,152	6,649	4,051	6,965	59,831
003	大船渡市	321	528	2,607	2,846	4,986	68,089
004	奥州市	754	1,315	7,072	9,572	16,900	141,668
005	花巻市	571	923	4,818	5,173	8,740	108,269
006	北上市	545	981	5,426	5,391	9,568	90,725
007	久慈市	390	735	4,112	3,817	6,643	53,449
008	遠野市	171	294	1,707	1,257	1,850	14,636
009	一関市	754	1,262	6,831	8,044	13,519	123,050
010	陸前高田市	212	330	2,131	1,641	2,781	30,199
011	釜石市	257	479	2,664	1,661	3,061	41,207
013	二戸市	393	746	3,330	2,773	5,120	52,115
014	雫石町	137	232	1,258	1,190	2,252	16,751
015	葛巻町	91	146	794	491	849	11,056
016	岩手町	242	471	2,544	1,729	2,753	20,596
017	八幡平市	303	606	3,890	2,425	4,119	28,318
018	滝沢村	526	857	4,345	4,491	8,049	59,555
021	紫波町	240	466	2,419	2,130	3,688	49,861
022	矢巾町	169	273	1,617	1,735	2,907	18,448
030	西和賀町	33	53	253	303	472	3,549
031	金ヶ崎町	93	155	923	1,165	2,152	15,260
036	平泉町	44	78	412	332	548	4,728
043	住田町	55	112	458	390	626	4,262
045	大槌町	135	281	1,658	1,060	2,049	24,161
048	山田町	196	353	2,541	1,691	2,791	20,576
049	岩泉町	124	223	1,014	696	1,095	14,743
050	田野畑村	29	45	237	235	332	1,921
051	普代村	40	70	389	438	688	4,150
054	軽米町	161	417	2,086	1,278	2,197	13,573
055	洋野町	304	561	2,783	2,676	4,482	37,578
056	野田村	48	103	572	547	1,030	8,422
059	九戸村	89	147	798	649	1,079	8,062
062	一戸町	116	199	1,103	1,118	1,990	25,523
301	医師国保	144	236	1,287	1,111	1,982	13,294

第14表 保険者別保険給付状況①(一般・退職分)
【未就学児分再掲】

保険者番号	保険者名	療養の給付等					
		薬剤の支給			食事療養・生活療養		
		件数(件)	再掲(枚数)	費用額(千円)	生活(件数)	食事(回数)	費用額(千円)
県計		56,951	83,911	283,145	1,830	29,773	19,382
市町村計		56,216	82,689	278,850	1,808	29,622	19,285
市計		40,643	59,471	197,684	1,338	23,122	15,044
町村計		15,573	23,218	81,166	470	6,500	4,242
001	盛岡市	11,734	17,964	59,096	250	4,106	2,682
002	宮古市	2,557	3,646	15,060	72	1,563	1,022
003	大船渡市	1,730	2,273	7,898	66	908	598
004	奥州市	5,946	9,190	27,066	239	3,809	2,450
005	花巻市	2,558	3,314	10,142	126	2,535	1,656
006	北上市	3,987	6,048	19,162	103	2,255	1,451
007	久慈市	2,377	3,447	12,320	80	1,150	754
008	遠野市	373	461	1,428	24	205	131
009	一関市	3,890	5,319	18,407	189	2,996	1,960
010	陸前高田市	1,047	1,377	4,466	43	671	437
011	釜石市	910	1,209	4,424	66	947	617
013	二戸市	1,843	2,627	10,405	54	1,460	951
014	雫石町	881	1,475	5,256	23	319	207
015	葛巻町	294	378	1,575	7	196	127
016	岩手町	1,087	1,481	5,006	39	436	284
017	八幡平市	1,691	2,596	7,810	26	517	336
018	滝沢村	3,094	5,126	16,798	78	1,207	790
021	紫波町	1,118	1,542	5,381	47	596	387
022	矢巾町	1,275	1,943	6,653	24	245	157
030	西和賀町	143	188	754	3	32	21
031	金ヶ崎町	665	1,089	3,088	28	361	234
036	平泉町	159	207	587	14	176	113
043	住田町	190	251	1,091	2	24	16
045	大槌町	720	1,086	3,654	36	586	381
048	山田町	1,196	1,778	7,986	33	337	223
049	岩泉町	281	371	1,506	10	233	153
050	田野畑村	161	211	700	4	30	20
051	普代村	219	304	1,121	4	34	23
054	軽米町	897	1,255	4,423	15	211	138
055	洋野町	1,666	2,422	7,970	53	700	458
056	野田村	371	517	1,883	17	159	105
059	九戸村	423	573	1,923	9	140	92
062	一戸町	733	1,021	3,812	24	478	312
301	医師国保	735	1,222	4,295	22	151	96

第14表 保険者別保険給付状況①(一般・退職分)
【未就学児分再掲】

(単位：件、日、千円)

保険者番号	保険者名	療養の給付等					
		訪問看護			合計		
		件数	日数	費用額	件数	日数	費用額
県計		0	0	0	149,197	159,394	1,755,128
市町村計		0	0	0	147,351	157,412	1,737,443
市計		0	0	0	107,434	115,383	1,289,262
町村計		0	0	0	39,917	42,029	448,181
001	盛岡市	0	0	0	29,874	31,131	326,755
002	宮古市	0	0	0	6,608	6,965	75,914
003	大船渡市	0	0	0	4,576	4,986	76,586
004	奥州市	0	0	0	15,518	16,900	171,184
005	花巻市	0	0	0	7,731	8,740	120,068
006	北上市	0	0	0	9,378	9,568	111,337
007	久慈市	0	0	0	6,194	6,643	66,524
008	遠野市	0	0	0	1,630	1,850	16,195
009	一関市	0	0	0	11,934	13,519	143,417
010	陸前高田市	0	0	0	2,688	2,781	35,101
011	釜石市	0	0	0	2,571	3,061	46,247
013	二戸市	0	0	0	4,616	5,120	63,471
014	雫石町	0	0	0	2,071	2,252	22,215
015	葛巻町	0	0	0	785	849	12,757
016	岩手町	0	0	0	2,816	2,753	25,886
017	八幡平市	0	0	0	4,116	4,119	36,463
018	滝沢村	0	0	0	7,585	8,049	77,143
021	紫波町	0	0	0	3,248	3,688	55,628
022	矢巾町	0	0	0	3,010	2,907	25,258
030	西和賀町	0	0	0	446	472	4,325
031	金ヶ崎町	0	0	0	1,830	2,152	18,582
036	平泉町	0	0	0	491	548	5,427
043	住田町	0	0	0	580	626	5,369
045	大槌町	0	0	0	1,780	2,049	28,197
048	山田町	0	0	0	2,887	2,791	28,785
049	岩泉町	0	0	0	977	1,095	16,401
050	田野畑村	0	0	0	396	332	2,641
051	普代村	0	0	0	657	688	5,293
054	軽米町	0	0	0	2,175	2,197	18,134
055	洋野町	0	0	0	4,342	4,482	46,007
056	野田村	0	0	0	918	1,030	10,410
059	九戸村	0	0	0	1,072	1,079	10,077
062	一戸町	0	0	0	1,851	1,990	29,647
301	医師国保	0	0	0	1,846	1,982	17,686

第14表 保険者別保険給付状況②(一般・退職分)

【総数】

(単位：件、千円)

保険者番号	保険者名	食事療養 ・生活療養	療 養 費						移送費	
			診 療 費		そ の 他		小 計			
			件数	件数	費用額	件数	費用額	件数	費用額	件数
県計		627	10,578	48,966	101,591	717,082	112,169	766,048	5	658
市町村計		627	10,577	48,952	100,599	711,168	111,176	760,120	5	658
市計		456	7,803	40,692	77,478	557,194	85,281	597,886	4	645
町村計		171	2,774	8,259	23,121	153,975	25,895	162,234	1	14
001	盛岡市	66	738	9,379	19,362	146,598	20,100	155,977	0	0
002	宮古市	47	2,127	2,673	7,524	52,763	9,651	55,436	0	0
003	大船渡市	0	64	5,074	3,664	27,066	3,728	32,140	0	0
004	奥州市	0	565	3,451	8,114	61,330	8,679	64,781	0	0
005	花巻市	5	530	4,346	9,897	59,498	10,427	63,844	2	132
006	北上市	105	713	970	8,344	52,077	9,057	53,046	0	0
007	久慈市	154	34	1,528	2,024	14,550	2,058	16,079	0	0
008	遠野市	3	24	536	1,850	12,702	1,874	13,239	0	0
009	一関市	20	685	7,454	8,818	80,870	9,503	88,324	1	94
010	陸前高田市	9	1,274	2,235	1,623	10,786	2,897	13,021	0	0
011	釜石市	0	913	1,288	1,219	12,039	2,132	13,327	0	0
013	二戸市	1	124	1,452	3,682	18,915	3,806	20,367	1	419
014	雫石町	16	71	846	1,980	11,480	2,051	12,326	0	0
015	葛巻町	0	7	85	494	2,006	501	2,090	0	0
016	岩手町	8	97	649	1,169	7,848	1,266	8,496	0	0
017	八幡平市	46	12	307	1,357	8,000	1,369	8,306	0	0
018	滝沢村	48	55	856	3,770	26,097	3,825	26,953	1	14
021	紫波町	4	16	177	2,626	15,330	2,642	15,507	0	0
022	矢巾町	2	18	1,291	1,819	13,700	1,837	14,991	0	0
030	西和賀町	3	6	28	119	993	125	1,020	0	0
031	金ヶ崎町	0	10	665	1,348	8,833	1,358	9,498	0	0
036	平泉町	0	19	224	468	4,476	487	4,700	0	0
043	住田町	11	107	221	673	5,953	780	6,173	0	0
045	大槌町	1	568	663	480	3,551	1,048	4,214	0	0
048	山田町	49	1,000	1,295	862	7,625	1,862	8,920	0	0
049	岩泉町	0	338	750	449	4,590	787	5,340	0	0
050	田野畑村	0	0	0	141	1,038	141	1,038	0	0
051	普代村	0	12	0	127	889	139	889	0	0
054	軽米町	0	4	228	879	6,560	883	6,787	0	0
055	洋野町	1	45	0	2,340	14,180	2,385	14,180	0	0
056	野田村	0	373	0	213	1,688	586	1,688	0	0
059	九戸村	0	4	20	945	5,353	949	5,373	0	0
062	一戸町	28	24	262	2,219	11,789	2,243	12,050	0	0
301	医師国保	0	1	15	992	5,914	993	5,928	0	0

(注) 「食事療養・生活療養」欄の件数は、減額認定証を保険医療機関に提出しなかった場合について、本来支払うべき金額との差額金を支給した件数である。

第14表 保険者別保険給付状況②(一般・退職分)

【総数】

(単位：件、日、千円)

保険者番号	保険者名	療養諸費計		療養諸費負担区分			高額療養費	
		件数	費用額	保険者負担金	一部負担金	国保優先	件数	費用額
県計		5,760,119	114,866,682	85,891,798	25,704,875	3,270,009	138,684	8,989,908
市町村計		5,720,837	114,330,657	85,505,747	25,559,999	3,264,912	138,477	8,969,705
市計		4,398,390	86,294,996	64,453,279	19,377,377	2,464,340	106,094	6,729,106
町村計		1,322,447	28,035,660	21,052,468	6,182,622	800,571	32,383	2,240,599
001	盛岡市	1,160,069	22,115,656	16,127,852	5,373,573	614,231	25,259	1,817,215
002	宮古市	299,143	6,570,924	5,240,014	1,155,937	174,974	5,713	445,659
003	大船渡市	215,023	4,151,266	3,408,615	632,383	110,267	3,281	245,618
004	奥州市	552,021	10,225,555	7,484,469	2,431,418	309,668	19,604	818,360
005	花巻市	467,854	7,938,941	5,794,743	1,896,077	248,121	10,308	618,946
006	北上市	349,928	6,273,317	4,584,148	1,503,679	185,491	7,186	471,158
007	久慈市	151,603	3,506,555	2,557,835	839,732	108,987	5,569	301,630
008	遠野市	122,264	2,804,703	2,038,163	696,265	70,275	3,800	279,491
009	一関市	514,036	10,377,637	7,584,708	2,469,825	323,104	12,234	835,757
010	陸前高田市	103,017	2,316,646	1,996,383	262,588	57,675	1,416	106,728
011	釜石市	175,032	4,179,796	3,400,487	663,523	115,786	4,515	280,470
013	二戸市	152,232	2,929,599	2,123,631	733,717	72,251	3,216	242,595
014	雫石町	79,133	1,762,463	1,279,943	439,023	43,497	2,249	161,798
015	葛巻町	37,580	790,168	573,090	195,392	21,686	953	66,967
016	岩手町	72,750	1,559,051	1,131,034	388,582	39,435	2,105	136,241
017	八幡平市	136,168	2,904,402	2,112,233	718,658	73,510	3,993	265,479
018	滝沢村	197,921	3,736,652	2,710,610	871,927	154,115	4,256	328,211
021	紫波町	127,742	2,829,473	2,062,286	696,098	71,089	3,341	249,623
022	矢巾町	99,376	1,959,396	1,422,964	486,026	50,406	1,800	150,324
030	西和賀町	32,375	691,199	503,463	166,755	20,981	782	64,580
031	金ヶ崎町	66,543	1,322,588	962,689	320,817	39,083	1,254	109,261
036	平泉町	40,545	718,852	523,614	174,204	21,034	684	57,087
043	住田町	27,891	680,314	496,512	161,496	22,306	990	60,605
045	大槌町	66,450	1,644,010	1,475,863	131,058	37,089	787	61,136
048	山田町	106,326	2,321,206	1,995,065	271,024	55,118	1,391	113,756
049	岩泉町	42,970	1,235,290	915,143	284,045	36,102	2,335	119,199
050	田野畑村	18,044	443,624	346,973	84,593	12,057	490	33,254
051	普代村	14,925	367,304	278,597	79,083	9,623	660	32,683
054	軽米町	56,371	1,078,065	776,683	271,888	29,493	1,806	95,510
055	洋野町	102,215	2,192,416	1,589,237	541,413	61,765	2,358	175,067
056	野田村	24,299	537,082	437,560	84,674	14,849	500	36,994
059	九戸村	34,122	659,478	477,478	161,862	20,138	735	58,724
062	一戸町	74,869	1,507,031	1,093,664	372,662	40,705	2,907	129,582
301	医師国保	39,282	536,025	386,051	144,876	5,098	207	20,204

第14表 保険者別保険給付状況②(一般・退職分)

【未就学児分再掲】

(単位：件、千円)

保険者番号	保険者名	食事療養 ・生活療養	療養費		移送費		療養諸費計	
			件数	件数	費用額	件数	費用額	件数
県計		1	348	4,171	0	0	149,546	1,759,300
市町村計		1	347	4,132	0	0	147,699	1,741,575
市計		1	235	3,364	0	0	107,670	1,292,626
町村計		0	112	768	0	0	40,029	448,950
001	盛岡市	0	45	1,087	0	0	29,919	327,842
002	宮古市	0	18	92	0	0	6,626	76,006
003	大船渡市	0	6	81	0	0	4,582	76,666
004	奥州市	0	24	194	0	0	15,542	171,379
005	花巻市	-1	24	491	0	0	7,754	120,558
006	北上市	1	52	63	0	0	9,431	111,400
007	久慈市	1	10	249	0	0	6,205	66,772
008	遠野市	0	1	0	0	0	1,631	16,195
009	一関市	0	18	587	0	0	11,952	144,004
010	陸前高田市	0	15	65	0	0	2,703	35,166
011	釜石市	0	7	0	0	0	2,578	46,247
013	二戸市	0	10	164	0	0	4,626	63,635
014	雫石町	0	4	34	0	0	2,075	22,248
015	葛巻町	0	1	13	0	0	786	12,770
016	岩手町	0	3	40	0	0	2,819	25,927
017	八幡平市	0	5	292	0	0	4,121	36,755
018	滝沢村	0	19	67	0	0	7,604	77,210
021	紫波町	0	2	72	0	0	3,250	55,701
022	矢巾町	0	0	0	0	0	3,010	25,258
030	西和賀町	0	2	24	0	0	448	4,349
031	金ヶ崎町	0	1	21	0	0	1,831	18,603
036	平泉町	0	1	8	0	0	492	5,435
043	住田町	0	14	74	0	0	594	5,444
045	大槌町	0	33	65	0	0	1,813	28,262
048	山田町	0	16	179	0	0	2,903	28,963
049	岩泉町	0	0	0	0	0	977	16,401
050	田野畑村	0	0	0	0	0	396	2,641
051	普代村	0	0	0	0	0	657	5,293
054	軽米町	0	1	36	0	0	2,176	18,169
055	洋野町	0	8	111	0	0	4,350	46,119
056	野田村	0	0	0	0	0	918	10,410
059	九戸村	0	1	4	0	0	1,073	10,081
062	一戸町	0	6	20	0	0	1,857	29,668
301	医師国保	0	1	39	0	0	1,847	17,725

(注) 「食事療養・生活療養」欄の件数は、減額認定証を保険医療機関に提出しなかった場合について、本来支払うべき金額との差額金を支給した件数である。

第14表 保険者別保険給付状況②(一般・退職分)
【未就学児分再掲】

(単位：件、千円)

保険者番号	保険者名	療養諸費負担区分			高額療養費	
		保険者負担金	一部負担金	国保優先	件数	費用額
県計		1,433,408	297,543	28,349	673	60,326
市町村計		1,419,235	294,323	28,017	671	60,199
市計		1,050,733	219,480	22,413	531	49,192
町村計		368,502	74,844	5,604	140	11,007
001	盛岡市	262,360	60,891	4,592	119	13,851
002	宮古市	64,843	10,146	1,017	22	2,825
003	大船渡市	65,612	9,620	1,435	27	4,438
004	奥州市	137,287	31,969	2,123	103	4,342
005	花巻市	96,271	20,324	3,964	66	7,175
006	北上市	89,540	19,843	2,017	51	5,056
007	久慈市	54,029	11,376	1,368	30	966
008	遠野市	12,968	2,934	293	3	27
009	一関市	115,535	26,856	1,613	64	4,126
010	陸前高田市	31,998	2,819	349	3	155
011	釜石市	40,216	4,902	1,130	19	2,345
013	二戸市	50,720	11,222	1,693	20	3,602
014	雫石町	17,759	4,278	211	5	445
015	葛巻町	10,191	2,082	498	6	810
016	岩手町	20,685	5,216	26	10	168
017	八幡平市	29,355	6,578	822	4	284
018	滝沢村	61,809	14,779	622	26	1,455
021	紫波町	44,500	9,575	1,625	20	2,159
022	矢巾町	20,235	5,021	2	1	5
030	西和賀町	3,475	874	0	0	0
031	金ヶ崎町	14,837	3,681	85	4	227
036	平泉町	4,325	1,110	0	1	10
043	住田町	4,426	1,017	0	5	160
045	大槌町	27,150	807	305	4	176
048	山田町	26,644	2,277	42	5	80
049	岩泉町	13,344	3,056	0	19	1,235
050	田野畑村	2,308	334	0	0	0
051	普代村	4,289	909	95	2	1,080
054	軽米町	14,510	3,579	81	5	162
055	洋野町	36,918	8,370	830	14	776
056	野田村	9,376	1,033	0	2	116
059	九戸村	8,049	1,903	129	2	166
062	一戸町	23,673	4,944	1,050	9	1,779
301	医師国保	14,173	3,220	332	2	127

統 計 表

(事 業 勘 定)

保険者別保険給付状況緒率

(第15～17表)

第15表 保険者別保険給付状況諸率(一般被保険者分)

【総数】

保険者番号	保険者名	受診率(%)				一件当たり日数(日)			
		入院	入院外	歯科	計	入院	入院外	歯科	計
県計		24.458	790.711	140.652	955.821	17.88	1.58	2.13	2.08
市町村計		24.636	793.585	140.396	958.618	17.91	1.58	2.13	2.08
市計		24.256	807.815	144.138	976.210	17.83	1.59	2.11	2.07
町村計		25.787	750.513	129.068	905.368	18.14	1.57	2.21	2.13
001	盛岡市	23.536	857.018	179.354	1,059.908	17.53	1.67	2.08	2.09
002	宮古市	28.828	838.973	120.736	988.537	19.56	1.55	2.18	2.15
003	大船渡市	22.952	748.386	136.746	908.084	17.62	1.54	1.87	1.99
004	奥州市	22.985	838.067	142.384	1,003.436	17.17	1.57	2.11	2.00
005	花巻市	22.196	880.820	158.428	1,061.444	16.86	1.60	1.98	1.98
006	北上市	20.474	836.443	144.986	1,001.902	16.67	1.62	2.23	2.02
007	久慈市	23.703	663.406	121.602	808.712	18.74	1.59	1.95	2.14
008	遠野市	28.783	772.167	111.092	912.042	19.05	1.42	2.25	2.08
009	一関市	22.454	773.618	123.742	919.814	17.25	1.54	2.18	2.01
010	陸前高田市	28.846	638.508	138.814	806.167	18.40	1.42	1.90	2.11
011	釜石市	37.149	732.147	129.343	898.639	19.44	1.52	2.45	2.39
013	二戸市	21.639	752.924	114.877	889.439	17.74	1.50	2.32	2.00
014	雫石町	24.242	810.646	111.284	946.172	17.35	1.78	2.04	2.21
015	葛巻町	24.127	665.575	104.512	794.214	17.42	1.49	2.01	2.04
016	岩手町	25.190	768.170	133.568	926.928	18.25	1.58	2.39	2.15
017	八幡平市	27.212	770.359	116.111	913.682	18.51	1.67	2.22	2.24
018	滝沢村	20.641	808.232	156.283	985.156	15.91	1.63	2.16	2.01
021	紫波町	28.363	778.565	155.085	962.013	19.52	1.66	2.32	2.29
022	矢巾町	23.622	819.053	171.495	1,014.169	16.63	1.69	2.06	2.10
030	西和賀町	34.030	908.119	195.642	1,137.791	18.89	1.52	2.08	2.14
031	金ヶ崎町	23.611	864.649	128.249	1,016.509	16.39	1.55	2.08	1.97
036	平泉町	22.127	838.778	144.027	1,004.932	16.44	1.58	2.24	2.01
043	住田町	29.210	784.705	119.382	933.297	19.38	1.52	2.67	2.22
045	大槌町	36.404	642.753	129.971	809.127	19.93	1.48	2.45	2.47
048	山田町	27.444	706.450	98.764	832.659	18.74	1.45	2.39	2.13
049	岩泉町	32.492	718.963	104.935	856.390	20.20	1.36	2.06	2.16
050	田野畑村	31.502	682.637	132.015	846.154	20.20	1.42	2.09	2.22
051	普代村	28.387	657.686	137.976	824.049	18.07	1.49	2.27	2.19
054	軽米町	23.026	662.263	100.836	786.125	17.33	1.44	2.17	2.00
055	洋野町	22.998	665.312	108.635	796.945	17.24	1.53	2.25	2.09
056	野田村	25.609	666.053	115.755	807.417	19.41	1.56	2.10	2.20
059	九戸村	22.795	714.148	116.376	853.319	16.90	1.37	2.12	1.89
062	一戸町	26.828	770.893	107.168	904.889	19.36	1.60	2.01	2.17
301	医師国保	8.075	527.407	164.124	699.605	9.41	1.41	1.83	1.60

第15表 保険者別保険給付状況諸率(一般被保険者分)

【総数】

保険者番号	保険者名	一日当たり費用額(円)				一人当たり費用額(円)				
		入院	入院外	歯科	計	入院	入院外	歯科	計	対前年比
県計		25,250	7,831	7,222	11,572	110,397	97,929	21,623	229,949	105.89
市町村計		25,221	7,832	7,229	11,584	111,263	98,378	21,642	231,284	105.93
市計		25,388	7,756	7,141	11,438	109,780	99,506	21,727	231,014	104.88
町村計		24,751	8,084	7,511	12,045	115,751	94,963	21,385	232,100	109.09
001	盛岡市	27,342	7,356	7,232	11,051	112,831	105,452	26,969	245,251	100.18
002	宮古市	23,259	8,171	8,017	12,148	131,127	106,332	21,105	258,564	104.96
003	大船渡市	25,826	8,285	7,129	12,039	104,467	95,380	18,224	218,071	100.70
004	奥州市	25,095	7,450	7,106	10,860	99,018	98,108	21,347	218,473	99.98
005	花巻市	27,121	6,889	6,486	10,439	101,470	97,090	20,326	218,887	102.38
006	北上市	27,050	7,356	6,906	10,611	92,330	99,746	22,333	214,409	102.37
007	久慈市	23,923	8,430	7,472	12,267	106,251	88,767	17,726	212,745	106.62
008	遠野市	22,645	9,431	6,836	12,909	124,176	103,536	17,116	244,828	101.98
009	一関市	25,838	8,492	6,678	11,861	100,059	101,171	18,024	219,254	102.66
010	陸前高田市	24,065	9,012	8,085	13,573	127,730	81,466	21,301	230,497	102.23
011	釜石市	21,736	8,133	7,951	12,673	156,948	90,497	25,146	272,590	103.52
013	二戸市	25,392	8,089	6,542	11,588	97,494	91,417	17,437	206,348	100.17
014	雫石町	28,953	7,527	7,563	11,843	121,803	108,601	17,129	247,532	105.70
015	葛巻町	25,961	7,658	7,897	12,437	109,133	75,817	16,610	201,560	91.54
016	岩手町	23,762	8,355	6,912	11,677	109,246	101,513	22,047	232,806	99.86
017	八幡平市	24,321	7,812	7,683	11,862	122,522	100,334	19,776	242,632	110.80
018	滝沢村	28,601	7,847	7,035	11,151	93,951	103,118	23,766	220,835	99.78
021	紫波町	24,077	7,873	6,702	11,754	133,277	101,539	24,084	258,899	102.75
022	矢巾町	28,937	7,596	7,685	11,545	113,677	105,234	27,128	246,038	103.36
030	西和賀町	25,114	7,836	6,699	12,215	161,464	108,226	27,263	296,953	101.15
031	金ヶ崎町	28,233	7,717	7,605	11,674	109,231	103,697	20,324	233,251	106.25
036	平泉町	29,330	7,443	6,847	11,298	106,677	98,954	22,046	227,676	103.16
043	住田町	23,924	9,578	6,082	12,953	135,433	114,121	19,389	268,943	94.40
045	大槌町	20,505	8,660	8,264	12,901	148,739	82,497	26,283	257,519	106.69
048	山田町	23,775	8,242	8,973	12,844	122,254	84,289	21,191	227,735	111.95
049	岩泉町	21,558	11,206	9,247	14,652	141,510	109,361	20,025	270,895	107.60
050	田野畑村	22,634	8,400	8,298	13,206	144,031	81,235	22,875	248,142	128.79
051	普代村	24,507	8,511	7,553	12,897	125,704	83,133	23,637	232,474	123.67
054	軽米町	24,383	7,138	7,855	11,618	97,310	68,071	17,165	182,547	105.10
055	洋野町	24,906	8,659	7,237	12,325	98,770	88,413	17,707	204,890	108.55
056	野田村	21,777	8,993	8,019	12,430	108,247	93,419	19,538	221,204	106.13
059	九戸村	26,987	8,266	7,193	12,583	103,952	80,792	17,728	202,471	109.16
062	一戸町	21,597	7,232	8,490	11,168	112,174	88,934	18,312	219,420	96.06
301	医師国保	40,875	7,660	6,623	9,642	31,070	56,770	19,865	107,705	99.24

第15表 保険者別保険給付状況諸率(一般被保険者分)

【総数】

保険者番号	保険者名	一件当たり費用額(円)				一人当たり療養諸費費用額(円)
		入院	入院外	歯科	計	
県計		451,381	12,385	15,373	24,058	299,538
市町村計		451,619	12,397	15,415	24,127	301,268
市計		452,582	12,318	15,074	23,664	301,766
町村計		448,878	12,653	16,569	25,636	299,762
001	盛岡市	479,394	12,304	15,037	23,139	320,990
002	宮古市	454,854	12,674	17,481	26,156	326,998
003	大船渡市	455,156	12,745	13,327	24,014	296,074
004	奥州市	430,784	11,706	14,993	21,773	283,874
005	花巻市	457,150	11,023	12,830	20,622	301,476
006	北上市	450,969	11,925	15,403	21,400	284,635
007	久慈市	448,252	13,381	14,577	26,307	267,191
008	遠野市	431,426	13,409	15,407	26,844	303,115
009	一関市	445,611	13,078	14,566	23,837	279,156
010	陸前高田市	442,801	12,759	15,345	28,592	297,371
011	釜石市	422,476	12,361	19,441	30,334	364,712
013	二戸市	450,552	12,142	15,179	23,200	277,302
014	雫石町	502,436	13,397	15,392	26,161	318,750
015	葛巻町	452,333	11,391	15,893	25,379	269,466
016	岩手町	433,682	13,215	16,506	25,116	285,355
017	八幡平市	450,251	13,024	17,032	26,555	314,981
018	滝沢村	455,166	12,758	15,207	22,416	289,809
021	紫波町	469,896	13,042	15,529	26,912	330,521
022	矢巾町	481,235	12,848	15,818	24,260	327,211
030	西和賀町	474,477	11,918	13,935	26,099	387,475
031	金ヶ崎町	462,625	11,993	15,847	22,946	303,866
036	平泉町	482,117	11,797	15,307	22,656	295,568
043	住田町	463,647	14,543	16,241	28,816	342,247
045	大槌町	408,585	12,835	20,222	31,827	335,037
048	山田町	445,462	11,931	21,457	27,350	299,595
049	岩泉町	435,517	15,211	19,083	31,632	317,477
050	田野畑村	457,214	11,900	17,328	29,326	308,406
051	普代村	442,828	12,640	17,132	28,211	275,071
054	軽米町	422,613	10,279	17,023	23,221	251,606
055	洋野町	429,467	13,289	16,299	25,709	257,691
056	野田村	422,691	14,026	16,879	27,396	278,836
059	九戸村	456,033	11,313	15,233	23,728	272,255
062	一戸町	418,119	11,536	17,088	24,248	297,402
301	医師国保	384,786	10,764	12,104	15,395	140,985

第15表 保険者別保険給付状況諸率(一般被保険者分)

【前期高齢者分】

保険者番号	保険者名	受診率(%)				一件当たり日数(日)			
		入院	入院外	歯科	計	入院	入院外	歯科	計
県計		29.967	1,254.744	189.256	1,473.967	15.01	1.59	2.16	1.93
市町村計		29.992	1,255.721	189.022	1,474.735	15.01	1.59	2.16	1.93
市計		29.592	1,272.630	195.508	1,497.730	14.94	1.59	2.14	1.93
町村計		31.341	1,198.745	167.166	1,397.253	15.23	1.57	2.23	1.95
001	盛岡市	31.041	1,372.828	262.964	1,666.833	14.95	1.70	2.09	2.01
002	宮古市	33.610	1,357.214	145.412	1,536.236	16.19	1.54	2.21	1.92
003	大船渡市	26.713	1,147.050	157.532	1,331.295	15.37	1.56	1.88	1.88
004	奥州市	28.871	1,295.228	198.324	1,522.423	15.27	1.56	2.15	1.90
005	花巻市	26.053	1,346.795	214.032	1,586.880	13.85	1.61	2.02	1.86
006	北上市	25.400	1,316.570	198.248	1,540.218	14.24	1.63	2.27	1.92
007	久慈市	29.209	1,118.603	158.679	1,306.491	15.38	1.45	1.90	1.81
008	遠野市	31.287	1,180.238	129.847	1,341.372	14.88	1.41	2.36	1.81
009	一関市	25.771	1,220.083	166.062	1,411.917	13.42	1.55	2.25	1.85
010	陸前高田市	31.762	918.020	167.327	1,117.109	14.07	1.38	1.96	1.83
011	釜石市	41.060	1,017.518	142.769	1,201.346	17.03	1.50	2.51	2.15
013	二戸市	27.235	1,283.787	149.343	1,460.365	14.76	1.48	2.38	1.82
014	雫石町	33.567	1,262.222	145.556	1,441.345	15.86	1.84	2.04	2.19
015	葛巻町	28.749	1,033.596	108.681	1,171.026	13.96	1.55	2.04	1.90
016	岩手町	31.199	1,342.847	166.144	1,540.191	14.25	1.64	2.43	1.98
017	八幡平市	35.501	1,248.155	154.376	1,438.032	15.62	1.70	2.23	2.10
018	滝沢村	25.900	1,305.712	223.187	1,554.799	13.45	1.65	2.17	1.92
021	紫波町	34.732	1,172.091	206.824	1,413.647	17.42	1.70	2.31	2.17
022	矢巾町	30.649	1,287.395	237.343	1,555.387	14.31	1.73	2.11	2.03
030	西和賀町	30.142	1,266.753	256.016	1,552.911	14.73	1.56	2.03	1.89
031	金ヶ崎町	32.524	1,350.277	177.115	1,559.917	15.26	1.53	2.09	1.88
036	平泉町	25.657	1,339.675	204.380	1,569.712	12.15	1.61	2.25	1.87
043	住田町	24.642	1,178.797	138.682	1,342.120	15.00	1.51	2.95	1.91
045	大槌町	39.987	928.581	143.681	1,112.249	17.21	1.40	2.45	2.10
048	山田町	37.244	1,179.354	116.189	1,332.788	16.20	1.42	2.45	1.92
049	岩泉町	33.942	1,057.299	117.080	1,208.321	16.54	1.31	2.10	1.81
050	田野畑村	30.846	1,100.000	161.194	1,292.040	14.59	1.41	2.10	1.81
051	普代村	37.538	1,122.769	170.154	1,330.462	15.36	1.31	2.32	1.83
054	軽米町	29.345	1,064.716	101.572	1,195.633	13.59	1.37	2.16	1.74
055	洋野町	29.292	1,134.043	125.383	1,288.718	13.24	1.47	2.42	1.83
056	野田村	26.261	1,065.966	136.765	1,228.992	15.31	1.39	2.10	1.77
059	九戸村	24.274	1,118.074	122.427	1,264.776	12.27	1.35	2.17	1.64
062	一戸町	32.587	1,252.337	139.895	1,424.819	17.22	1.59	2.04	1.99
301	医師国保	18.613	815.328	294.526	1,128.467	13.73	1.48	1.86	1.78

第15表 保険者別保険給付状況諸率(一般被保険者分)

【前期高齢者分】

保険者番号	保険者名	一日当たり費用額(円)				一人当たり費用額(円)			
		入院	入院外	歯科	計	入院	入院外	歯科	計
県計		32,519	7,344	7,333	11,316	146,265	146,284	29,947	322,496
市町村計		32,509	7,343	7,335	11,315	146,361	146,381	29,933	322,675
市計		32,622	7,273	7,256	11,152	144,235	147,408	30,377	322,020
町村計		32,159	7,598	7,635	11,896	153,525	142,922	28,435	324,883
001	盛岡市	34,487	6,864	7,231	10,750	160,044	160,409	39,697	360,151
002	宮古市	30,763	7,479	8,218	11,849	167,448	156,265	26,368	350,081
003	大船渡市	32,519	7,441	7,326	11,550	133,519	133,240	21,712	288,470
004	奥州市	31,027	7,037	7,270	10,734	136,741	142,084	31,016	309,842
005	花巻市	34,878	6,417	6,641	9,921	125,851	138,970	28,700	293,522
006	北上市	34,993	7,053	7,152	10,487	126,610	151,259	32,201	310,071
007	久慈市	31,596	8,725	7,562	12,911	141,931	141,336	22,789	306,056
008	遠野市	32,231	9,185	7,172	13,341	150,012	152,512	22,005	324,529
009	一関市	34,501	8,178	6,898	11,478	119,321	155,008	25,725	300,054
010	陸前高田市	34,326	8,853	8,672	14,393	153,427	112,356	28,478	294,260
011	釜石市	26,302	7,588	7,978	12,703	183,905	115,968	28,554	328,427
013	二戸市	30,646	7,480	6,724	10,877	123,173	142,415	23,920	289,509
014	雫石町	31,596	6,743	7,791	11,037	168,160	156,673	23,177	348,010
015	葛巻町	37,865	7,519	7,653	13,016	152,014	120,170	16,981	289,164
016	岩手町	32,251	7,665	7,244	11,191	143,392	168,984	29,195	341,571
017	八幡平市	30,821	6,819	7,857	11,345	170,918	144,561	27,106	342,585
018	滝沢村	38,600	6,894	7,199	10,635	134,486	148,885	34,823	318,194
021	紫波町	28,697	7,346	6,553	11,429	173,581	145,971	31,341	350,894
022	矢巾町	37,785	7,287	7,462	11,543	165,667	161,919	37,428	365,014
030	西和賀町	34,403	7,408	6,823	11,388	152,701	145,963	35,472	334,137
031	金ヶ崎町	33,667	7,159	7,561	11,689	167,095	148,292	27,928	343,316
036	平泉町	39,862	7,414	7,105	10,814	124,274	160,214	32,732	317,220
043	住田町	32,893	9,116	6,549	12,141	121,581	162,159	26,805	310,545
045	大槌町	25,633	8,028	8,878	13,332	176,405	104,426	31,227	312,058
048	山田町	31,480	7,771	9,377	13,530	189,956	130,199	26,689	346,845
049	岩泉町	28,345	10,835	10,493	15,290	159,146	149,536	25,827	334,509
050	田野畑村	32,483	7,858	8,438	12,674	146,173	121,968	28,629	296,770
051	普代村	39,553	9,848	7,001	16,404	228,069	144,754	27,637	400,459
054	軽米町	33,033	6,722	8,380	11,942	131,755	98,276	18,378	248,410
055	洋野町	34,159	8,911	7,364	12,862	132,528	148,780	22,332	303,640
056	野田村	31,553	9,159	8,669	13,235	126,875	136,021	24,933	287,829
059	九戸村	35,764	8,272	7,378	12,108	106,536	124,865	19,584	250,985
062	一戸町	25,041	7,017	9,111	10,788	140,489	139,866	26,025	306,379
301	医師国保	40,241	8,490	6,657	12,020	102,806	102,624	36,515	241,945

第15表 保険者別保険給付状況諸率(一般被保険者分)

【前期高齢者分】

保険者番号	保険者名	一件当たり費用額(円)				一人当たり療養諸費費用額(円)
		入院	入院外	歯科	計	
県計		488,090	11,659	15,824	21,879	434,555
市町村計		488,002	11,657	15,835	21,880	434,794
市計		487,421	11,583	15,537	21,501	434,850
町村計		489,849	11,923	17,010	23,252	434,607
001	盛岡市	515,590	11,685	15,096	21,607	486,404
002	宮古市	498,207	11,514	18,134	22,788	455,293
003	大船渡市	499,832	11,616	13,783	21,668	410,024
004	奥州市	473,633	10,970	15,639	20,352	413,030
005	花巻市	483,065	10,319	13,409	18,497	422,037
006	北上市	498,463	11,489	16,243	20,132	420,766
007	久慈市	485,917	12,635	14,362	23,426	395,246
008	遠野市	479,469	12,922	16,947	24,194	400,809
009	一関市	462,999	12,705	15,491	21,252	393,155
010	陸前高田市	483,045	12,239	17,019	26,341	395,674
011	釜石市	447,898	11,397	20,000	27,338	462,274
013	二戸市	452,264	11,093	16,017	19,824	409,740
014	雫石町	500,964	12,412	15,923	24,145	462,464
015	葛巻町	528,769	11,626	15,624	24,693	398,317
016	岩手町	459,605	12,584	17,572	22,177	425,148
017	八幡平市	481,446	11,582	17,558	23,823	464,955
018	滝沢村	519,255	11,403	15,602	20,465	434,680
021	紫波町	499,771	12,454	15,153	24,822	459,315
022	矢巾町	540,538	12,577	15,770	23,468	503,220
030	西和賀町	506,601	11,523	13,856	21,517	461,469
031	金ヶ崎町	513,756	10,982	15,768	22,009	457,347
036	平泉町	484,367	11,959	16,015	20,209	428,199
043	住田町	493,394	13,756	19,328	23,138	407,687
045	大槌町	441,155	11,246	21,734	28,056	432,887
048	山田町	510,028	11,040	22,971	26,024	469,804
049	岩泉町	468,881	14,143	22,059	27,684	391,898
050	田野畑村	473,884	11,088	17,761	22,969	387,453
051	普代村	607,561	12,893	16,242	30,099	460,503
054	軽米町	448,988	9,230	18,094	20,776	364,117
055	洋野町	452,432	13,119	17,811	23,561	396,328
056	野田村	483,141	12,760	18,231	23,420	384,686
059	九戸村	438,883	11,168	15,996	19,844	363,670
062	一戸町	431,116	11,168	18,603	21,503	431,194
301	医師国保	552,331	12,587	12,398	21,440	326,897

第15表 保険者別保険給付状況諸率(一般被保険者分)

【70歳以上一般分】

保険者番号	保険者名	受診率(%)				一件当たり日数(日)			
		入院	入院外	歯科	計	入院	入院外	歯科	計
県計		33.361	1,409.883	196.028	1,639.272	14.67	1.63	2.17	1.96
市町村計		33.354	1,409.934	195.926	1,639.214	14.66	1.63	2.17	1.96
市計		33.046	1,432.129	203.680	1,668.855	14.69	1.64	2.15	1.96
町村計		34.395	1,334.964	169.734	1,539.093	14.55	1.62	2.23	1.97
001	盛岡市	35.983	1,559.170	282.282	1,877.435	15.05	1.78	2.10	2.09
002	宮古市	39.030	1,532.236	146.453	1,717.719	16.37	1.57	2.22	1.96
003	大船渡市	27.116	1,254.277	156.173	1,437.566	14.45	1.56	1.86	1.84
004	奥州市	31.601	1,463.747	209.769	1,705.117	15.17	1.59	2.16	1.91
005	花巻市	29.428	1,533.291	229.834	1,792.552	13.69	1.69	2.03	1.93
006	北上市	29.383	1,502.324	200.459	1,732.166	13.92	1.67	2.28	1.95
007	久慈市	32.680	1,240.998	156.090	1,429.768	14.79	1.47	1.90	1.82
008	遠野市	30.464	1,369.412	136.656	1,536.533	12.91	1.44	2.37	1.75
009	一関市	27.751	1,366.639	173.222	1,567.613	12.65	1.58	2.22	1.85
010	陸前高田市	36.012	997.372	171.406	1,204.791	14.54	1.39	1.98	1.87
011	釜石市	44.026	1,125.589	145.473	1,315.089	16.22	1.53	2.53	2.13
013	二戸市	31.082	1,428.656	154.820	1,614.557	15.49	1.47	2.36	1.83
014	雫石町	38.371	1,415.348	163.046	1,616.765	15.03	1.94	2.00	2.25
015	葛巻町	28.478	1,141.522	101.304	1,271.304	11.15	1.65	2.06	1.90
016	岩手町	39.125	1,484.685	170.785	1,694.595	14.32	1.70	2.45	2.07
017	八幡平市	39.759	1,374.766	158.969	1,573.494	14.91	1.77	2.28	2.15
018	滝沢村	32.143	1,487.619	238.690	1,758.452	13.64	1.73	2.19	2.01
021	紫波町	38.950	1,321.138	218.625	1,578.714	16.92	1.76	2.32	2.21
022	矢巾町	34.721	1,523.424	261.474	1,819.620	15.33	1.84	2.17	2.14
030	西和賀町	26.341	1,371.707	264.390	1,662.439	13.71	1.62	1.92	1.86
031	金ヶ崎町	31.691	1,542.077	182.157	1,755.925	15.44	1.56	2.10	1.87
036	平泉町	28.900	1,539.898	211.253	1,780.051	11.63	1.69	2.32	1.92
043	住田町	17.632	1,313.158	135.263	1,466.053	9.99	1.56	3.08	1.80
045	大槌町	37.150	983.969	125.191	1,146.310	13.38	1.41	2.36	1.90
048	山田町	43.678	1,290.421	122.414	1,456.513	16.28	1.43	2.45	1.96
049	岩泉町	37.681	1,140.316	117.128	1,295.125	17.14	1.33	2.15	1.87
050	田野畑村	37.561	1,173.171	150.244	1,360.976	13.99	1.52	2.11	1.93
051	普代村	36.842	1,265.497	157.310	1,459.649	13.68	1.29	2.34	1.72
054	軽米町	29.655	1,158.103	97.414	1,285.172	11.32	1.35	2.08	1.64
055	洋野町	35.735	1,245.212	119.941	1,400.888	13.09	1.49	2.30	1.86
056	野田村	26.383	1,168.085	113.191	1,307.660	15.97	1.38	2.09	1.74
059	九戸村	25.060	1,261.928	108.675	1,395.663	11.25	1.34	2.23	1.59
062	一戸町	32.606	1,391.528	153.530	1,577.664	15.09	1.59	2.09	1.92
301	医師国保	46.667	1,306.667	403.333	1,756.667	23.64	1.84	2.08	2.47

第15表 保険者別保険給付状況諸率(一般被保険者分)

【70歳以上一般分】

保険者番号	保険者名	一日当たり費用額(円)				一人当たり費用額(円)			
		入院	入院外	歯科	計	入院	入院外	歯科	計
県計		33,317	7,119	7,493	11,154	163,006	163,888	31,817	358,711
市町村計		33,323	7,119	7,493	11,153	162,935	163,881	31,802	358,618
市計		33,211	7,028	7,387	10,966	161,264	164,825	32,353	358,442
町村計		33,688	7,452	7,909	11,834	168,579	160,694	29,940	359,213
001	盛岡市	33,475	6,557	7,376	10,403	181,299	182,364	43,795	407,458
002	宮古市	29,557	7,310	8,247	11,628	188,868	175,339	26,829	391,036
003	大船渡市	36,426	7,043	7,531	11,455	142,718	137,981	21,881	302,580
004	奥州市	31,311	6,911	7,442	10,568	150,095	161,139	33,754	344,989
005	花巻市	35,511	6,026	6,733	9,558	143,073	155,850	31,466	330,389
006	北上市	35,838	6,770	7,454	10,384	146,632	170,055	34,033	350,720
007	久慈市	33,232	8,798	7,917	13,235	160,612	160,401	23,470	344,483
008	遠野市	36,441	9,120	7,341	12,912	143,374	179,244	23,787	346,404
009	一関市	36,279	7,952	6,848	11,242	127,399	171,713	26,315	325,428
010	陸前高田市	35,158	9,039	9,237	15,148	184,051	125,257	31,407	340,715
011	釜石市	29,430	7,308	7,924	13,032	210,180	125,479	29,213	364,871
013	二戸市	28,811	7,241	6,769	10,703	138,707	152,220	24,775	315,702
014	雫石町	32,528	6,708	7,918	10,902	187,566	183,859	25,849	397,275
015	葛巻町	46,530	7,163	7,972	12,407	147,683	135,289	16,637	299,610
016	岩手町	32,184	7,532	7,366	11,450	180,262	190,425	30,802	401,488
017	八幡平市	34,170	6,554	7,891	11,535	202,595	159,272	28,546	390,413
018	滝沢村	40,466	6,784	7,676	11,085	177,376	175,050	40,143	392,569
021	紫波町	31,057	7,386	6,829	11,767	204,683	171,985	34,711	411,379
022	矢巾町	36,510	6,550	7,606	10,794	194,356	183,356	43,124	420,835
030	西和賀町	38,716	7,128	7,247	10,841	139,850	158,228	36,852	334,930
031	金ヶ崎町	34,384	6,716	7,683	10,960	168,214	161,524	29,360	359,097
036	平泉町	42,827	7,997	7,283	11,314	143,926	207,731	35,652	387,308
043	住田町	45,905	9,405	6,507	11,383	80,817	192,460	27,108	300,384
045	大槌町	33,518	8,065	8,822	13,972	166,567	111,788	26,118	304,473
048	山田町	28,303	7,250	9,930	12,773	201,241	133,768	29,734	364,743
049	岩泉町	28,020	10,930	11,026	15,501	180,969	166,340	27,818	375,127
050	田野畑村	34,581	8,082	8,299	13,410	181,678	144,138	26,313	352,129
051	普代村	44,317	9,708	7,863	16,400	223,398	158,500	28,970	410,867
054	軽米町	35,630	6,311	8,893	11,237	119,607	98,833	17,985	236,425
055	洋野町	34,630	8,688	7,360	13,207	162,038	161,700	20,314	344,051
056	野田村	28,188	9,171	8,505	12,626	118,751	148,221	20,087	287,059
059	九戸村	33,868	7,579	7,994	10,963	95,483	128,511	19,360	243,354
062	一戸町	28,334	7,104	9,265	10,778	139,415	157,642	29,687	326,745
301	医師国保	27,894	7,379	7,487	12,611	307,763	177,087	62,887	547,737

第15表 保険者別保険給付状況諸率(一般被保険者分)

【70歳以上一般分】

保険者番号	保険者名	一件当たり費用額(円)				一人当たり療養諸費費用額(円)
		入院	入院外	歯科	計	
県計		488,616	11,624	16,231	21,882	487,871
市町村計		488,498	11,623	16,232	21,877	487,760
市計		487,997	11,509	15,884	21,478	488,695
町村計		490,126	12,037	17,639	23,339	484,603
001	盛岡市	503,848	11,696	15,515	21,703	555,788
002	宮古市	483,903	11,443	18,319	22,765	509,354
003	大船渡市	526,316	11,001	14,011	21,048	438,208
004	奥州市	474,971	11,009	16,091	20,233	464,774
005	花巻市	486,179	10,164	13,691	18,431	479,085
006	北上市	499,034	11,319	16,978	20,247	484,193
007	久慈市	491,473	12,925	15,036	24,094	445,006
008	遠野市	470,627	13,089	17,406	22,545	430,959
009	一関市	459,077	12,565	15,192	20,759	433,344
010	陸前高田市	511,077	12,559	18,323	28,280	454,991
011	釜石市	477,395	11,148	20,081	27,745	517,806
013	二戸市	446,261	10,655	16,003	19,553	455,248
014	雫石町	488,826	12,990	15,854	24,572	532,793
015	葛巻町	518,582	11,852	16,423	23,567	424,432
016	岩手町	460,736	12,826	18,035	23,692	498,671
017	八幡平市	509,558	11,585	17,957	24,812	528,360
018	滝沢村	551,838	11,767	16,818	22,325	526,465
021	紫波町	525,495	13,018	15,877	26,058	540,185
022	矢巾町	559,772	12,036	16,492	23,128	591,682
030	西和賀町	530,914	11,535	13,938	20,147	482,063
031	金ヶ崎町	530,792	10,474	16,118	20,451	488,727
036	平泉町	498,008	13,490	16,876	21,758	522,366
043	住田町	458,364	14,656	20,041	20,489	407,442
045	大槌町	448,361	11,361	20,863	26,561	432,026
048	山田町	460,735	10,366	24,290	25,042	504,686
049	岩泉町	480,263	14,587	23,751	28,965	440,289
050	田野畑村	483,688	12,286	17,513	25,873	457,122
051	普代村	606,365	12,525	18,416	28,148	471,298
054	軽米町	403,327	8,534	18,462	18,396	363,863
055	洋野町	453,438	12,986	16,936	24,560	447,854
056	野田村	450,103	12,689	17,746	21,952	395,422
059	九戸村	381,013	10,184	17,815	17,436	372,518
062	一戸町	427,576	11,329	19,337	20,711	471,089
301	医師国保	659,493	13,553	15,592	31,180	711,197

第15表 保険者別保険給付状況諸率(一般被保険者分)

【70歳以上現役並み所得者分】

保険者番号	保険者名	受診率(%)				一件当たり日数(日)			
		入院	入院外	歯科	計	入院	入院外	歯科	計
県計		31.441	1,354.914	258.206	1,644.561	12.59	1.59	2.08	1.87
市町村計		32.014	1,383.567	257.265	1,672.846	12.57	1.59	2.09	1.88
市計		31.073	1,414.303	266.954	1,712.330	11.84	1.60	2.09	1.86
町村計		36.096	1,250.267	215.241	1,501.604	15.30	1.56	2.08	1.96
001	盛岡市	35.859	1,561.616	343.266	1,940.741	11.53	1.72	2.07	1.97
002	宮古市	34.000	1,418.000	178.000	1,630.000	15.71	1.44	2.51	1.86
003	大船渡市	29.870	1,122.078	158.442	1,310.390	14.74	1.47	1.76	1.81
004	奥州市	30.286	1,572.000	290.286	1,892.571	12.13	1.57	2.10	1.82
005	花巻市	18.182	1,387.413	281.119	1,686.713	8.23	1.51	1.94	1.65
006	北上市	25.926	1,449.630	264.444	1,740.000	11.77	1.69	2.17	1.92
007	久慈市	14.545	1,189.091	229.091	1,432.727	9.75	1.32	1.71	1.47
008	遠野市	52.381	1,226.190	147.619	1,426.190	15.73	1.27	2.21	1.89
009	一関市	35.385	1,320.769	196.923	1,553.077	10.65	1.54	2.27	1.84
010	陸前高田市	23.077	1,076.923	169.231	1,269.231	10.83	1.32	2.27	1.62
011	釜石市	32.051	973.077	155.128	1,160.256	11.28	1.31	2.22	1.71
013	二戸市	28.947	1,268.421	176.316	1,473.684	9.36	1.56	2.48	1.83
014	雫石町	11.538	1,038.462	203.846	1,253.846	10.00	1.40	2.08	1.59
015	葛巻町	38.462	823.077	192.308	1,053.846	22.00	1.36	2.52	2.33
016	岩手町	5.263	1,315.789	142.105	1,463.158	2.00	2.14	2.07	2.13
017	八幡平市	6.897	975.862	165.517	1,148.276	2.50	1.48	2.02	1.56
018	滝沢村	60.345	1,417.241	303.448	1,781.034	20.20	1.58	1.96	2.28
021	紫波町	50.000	1,244.118	208.824	1,502.941	14.47	1.84	2.11	2.30
022	矢巾町	55.319	1,319.149	257.447	1,631.915	12.23	1.49	2.26	1.98
030	西和賀町	0.000	733.333	400.000	1,133.333	-	1.14	2.92	1.76
031	金ヶ崎町	40.625	1,478.125	250.000	1,768.750	10.54	1.44	1.98	1.72
036	平泉町	13.333	1,160.000	266.667	1,440.000	20.00	1.26	2.13	1.59
043	住田町	0.000	1,550.000	550.000	2,100.000	-	1.29	2.82	1.69
045	大槌町	10.000	1,040.000	250.000	1,300.000	5.00	1.15	1.60	1.27
048	山田町	9.524	1,052.381	71.429	1,133.333	14.00	1.24	2.33	1.42
049	岩泉町	7.143	1,142.857	221.429	1,371.429	1.00	1.23	1.71	1.31
050	田野畑村	50.000	1,050.000	50.000	1,150.000	10.00	1.05	1.67	1.46
051	普代村	157.143	942.857	171.429	1,271.429	21.45	1.24	2.58	3.92
054	軽米町	66.667	1,440.000	106.667	1,613.333	11.70	2.19	1.81	2.56
055	洋野町	11.538	1,165.385	92.308	1,269.231	13.33	1.48	2.54	1.66
056	野田村	20.000	920.000	360.000	1,300.000	1.00	1.52	1.33	1.46
059	九戸村	25.000	1,525.000	400.000	1,950.000	17.00	2.23	0.00	2.41
062	一戸町	0.000	1,435.294	170.588	1,605.882	-	1.60	1.97	1.64
301	医師国保	20.000	783.000	277.000	1,080.000	13.20	1.42	1.84	1.74

第15表 保険者別保険給付状況諸率(一般被保険者分)

【70歳以上現役並み所得者分】

保険者番号	保険者名	一日当たり費用額(円)				一人当たり費用額(円)			
		入院	入院外	歯科	計	入院	入院外	歯科	計
県計		40,188	7,171	6,871	11,360	159,064	154,062	36,883	350,008
市町村計		39,958	7,100	6,892	11,274	160,792	156,239	37,093	354,124
市計		40,854	7,118	6,840	10,965	150,295	160,791	38,232	349,318
町村計		37,366	7,011	7,175	12,722	206,314	136,501	32,153	374,968
001	盛岡市	38,610	6,815	6,787	10,256	159,641	183,429	48,183	391,253
002	宮古市	25,767	7,088	8,243	10,556	137,597	144,954	36,762	319,312
003	大船渡市	33,918	5,578	5,785	10,872	149,329	91,925	16,152	257,406
004	奥州市	43,416	6,864	6,587	10,706	159,524	169,797	40,202	369,522
005	花巻市	50,185	6,158	6,804	8,649	75,102	128,805	37,115	241,022
006	北上市	50,314	7,773	7,067	11,545	153,551	190,938	40,519	385,007
007	久慈市	34,986	11,896	6,371	12,421	49,616	186,660	25,020	261,296
008	遠野市	28,121	7,917	6,315	13,883	231,667	122,900	20,598	375,164
009	一関市	51,079	8,611	6,639	13,897	192,528	175,470	29,672	397,670
010	陸前高田市	95,538	7,424	7,921	18,222	238,846	105,646	30,465	374,958
011	釜石市	51,939	7,153	7,547	15,391	187,778	91,245	26,028	305,051
013	二戸市	54,437	6,619	6,561	11,424	147,553	131,329	28,663	307,547
014	雫石町	56,440	10,216	7,256	12,268	65,123	148,131	30,700	243,950
015	葛巻町	30,054	6,829	7,505	14,971	254,300	76,700	36,369	367,362
016	岩手町	32,650	5,014	5,664	5,169	3,437	141,184	16,695	161,321
017	八幡平市	71,340	7,800	6,689	8,203	12,300	112,700	22,372	147,369
018	滝沢村	25,417	6,825	7,186	12,466	309,819	152,971	42,745	505,534
021	紫波町	68,435	7,791	6,577	20,354	495,150	178,050	29,018	702,215
022	矢巾町	35,821	7,639	7,430	13,513	242,362	150,349	43,157	435,868
030	西和賀町	-	6,412	6,551	6,493	0	53,433	76,433	129,867
031	金ヶ崎町	48,483	6,494	6,880	12,457	207,569	137,997	33,972	379,534
036	平泉町	32,308	6,700	7,967	9,991	86,153	97,820	45,147	229,120
043	住田町	-	5,030	6,590	5,713	0	100,600	102,150	202,800
045	大槌町	37,540	5,950	9,518	7,772	18,770	71,400	38,070	128,240
048	山田町	37,179	7,913	6,946	10,238	49,571	103,629	11,576	164,776
049	岩泉町	204,900	11,211	7,660	11,233	14,636	157,757	29,000	201,400
050	田野畑村	29,823	9,929	6,680	15,676	149,117	109,217	5,567	263,883
051	普代村	32,551	9,645	5,716	24,785	1,097,429	112,986	25,314	1,235,729
054	軽米町	57,218	5,759	5,638	15,480	446,300	181,600	10,900	638,800
055	洋野町	20,513	7,067	8,643	8,221	31,558	121,762	20,277	173,600
056	野田村	52,700	5,626	6,604	6,368	10,540	78,760	31,700	121,000
059	九戸村	22,888	4,748	6,343	6,685	97,275	161,425	55,500	314,200
062	一戸町	-	4,626	7,604	5,005	0	106,406	25,494	131,900
301	医師国保	47,190	9,955	6,422	14,218	124,581	110,595	32,687	267,862

第15表 保険者別保険給付状況諸率(一般被保険者分)

【70歳以上現役並み所得者分】

保険者番号	保険者名	一件当たり費用額(円)				一人当たり療養諸費費用額(円)
		入院	入院外	歯科	計	
県計		505,915	11,371	14,284	21,283	474,283
市町村計		502,254	11,293	14,418	21,169	480,923
市計		483,687	11,369	14,322	20,400	476,893
町村計		571,567	10,918	14,938	24,971	498,401
001	盛岡市	445,196	11,746	14,037	20,160	537,582
002	宮古市	404,697	10,222	20,653	19,590	427,620
003	大船渡市	499,926	8,192	10,194	19,644	396,078
004	奥州市	526,730	10,801	13,849	19,525	492,425
005	花巻市	413,062	9,284	13,203	14,289	379,446
006	北上市	592,269	13,171	15,322	22,127	483,651
007	久慈市	341,113	15,698	10,921	18,238	365,484
008	遠野市	442,273	10,023	13,953	26,305	493,117
009	一関市	544,102	13,285	15,068	25,605	498,848
010	陸前高田市	1,035,000	9,810	18,002	29,542	467,669
011	釜石市	585,868	9,377	16,779	26,292	424,372
013	二戸市	509,727	10,354	16,257	20,869	466,324
014	雫石町	564,400	14,264	15,060	19,456	354,285
015	葛巻町	661,180	9,319	18,912	34,859	437,369
016	岩手町	65,300	10,730	11,748	11,026	209,374
017	八幡平市	178,350	11,549	13,517	12,834	226,390
018	滝沢村	513,414	10,794	14,086	28,384	668,424
021	紫波町	990,300	14,311	13,896	46,723	831,765
022	矢巾町	438,115	11,397	16,764	26,709	581,666
030	西和賀町	-	7,286	19,108	11,459	152,767
031	金ヶ崎町	510,938	9,336	13,589	21,458	538,278
036	平泉町	646,150	8,433	16,930	15,911	335,113
043	住田町	-	6,490	18,573	9,657	424,300
045	大槌町	187,700	6,865	15,228	9,865	244,900
048	山田町	520,500	9,847	16,207	14,539	270,657
049	岩泉町	204,900	13,804	13,097	14,685	260,064
050	田野畑村	298,233	10,402	11,133	22,946	308,733
051	普代村	698,364	11,983	14,767	97,192	1,355,914
054	軽米町	669,450	12,611	10,219	39,595	847,293
055	洋野町	273,500	10,448	21,967	13,678	246,565
056	野田村	52,700	8,561	8,806	9,308	203,380
059	九戸村	389,100	10,585	13,875	16,113	490,100
062	一戸町	-	7,414	14,945	8,214	256,847
301	医師国保	622,905	14,125	11,800	24,802	341,742

第15表 保険者別保険給付状況諸率(一般被保険者分)

【未就学児分】

保険者番号	保険者名	受診率(%)				一件当たり日数(日)			
		入院	入院外	歯科	計	入院	入院外	歯科	計
県計		22.581	816.134	106.807	945.522	6.85	1.58	1.77	1.73
市町村計		22.576	815.154	106.465	944.195	6.88	1.58	1.77	1.73
市計		22.752	807.505	103.549	933.806	7.15	1.57	1.74	1.73
町村計		22.071	837.039	114.807	973.917	6.09	1.60	1.83	1.73
001	盛岡市	17.896	858.976	116.575	993.447	7.15	1.61	1.68	1.72
002	宮古市	18.941	680.855	122.200	821.996	8.20	1.51	1.90	1.72
003	大船渡市	24.601	781.789	102.556	908.946	6.52	1.62	1.64	1.75
004	奥州市	31.884	948.606	83.946	1,064.437	6.79	1.60	1.74	1.77
005	花巻市	25.214	760.892	97.599	883.705	8.55	1.47	1.62	1.69
006	北上市	21.181	820.139	94.618	935.938	8.22	1.61	1.80	1.77
007	久慈市	23.146	746.966	87.640	857.753	6.14	1.59	1.88	1.74
008	遠野市	15.819	590.960	96.610	703.390	4.46	1.35	1.72	1.47
009	一関市	25.000	780.778	83.556	889.333	6.21	1.53	1.67	1.68
010	陸前高田市	26.816	769.274	117.877	913.966	7.29	1.52	1.56	1.69
011	釜石市	34.842	600.452	116.290	751.584	6.19	1.59	1.86	1.84
013	二戸市	20.805	776.846	131.879	929.530	10.08	1.62	1.90	1.85
014	雫石町	18.750	803.906	107.031	929.688	6.42	1.81	1.69	1.89
015	葛巻町	17.460	603.175	141.270	761.905	16.09	1.36	1.62	1.75
016	岩手町	24.706	850.000	142.353	1,017.059	4.90	1.44	1.95	1.59
017	八幡平市	12.446	898.283	130.043	1,040.773	6.62	1.59	2.00	1.70
018	滝沢村	21.127	907.746	122.300	1,051.174	6.02	1.72	1.63	1.79
021	紫波町	28.708	873.684	114.833	1,017.225	6.22	1.56	1.94	1.73
022	矢巾町	17.089	970.886	106.962	1,094.937	4.74	1.63	1.62	1.68
030	西和賀町	18.182	800.000	100.000	918.182	5.67	1.46	1.61	1.56
031	金ヶ崎町	30.097	986.408	86.408	1,102.913	5.48	1.76	1.66	1.85
036	平泉町	36.364	615.909	100.000	752.273	5.25	1.42	1.77	1.65
043	住田町	10.811	891.892	148.649	1,051.351	5.75	1.48	2.04	1.61
045	大槌町	34.146	717.886	109.756	861.789	6.48	1.69	2.08	1.93
048	山田町	17.117	654.505	88.288	759.910	4.74	1.55	1.80	1.65
049	岩泉町	16.667	716.667	158.974	892.308	10.23	1.32	1.80	1.57
050	田野畑村	15.625	628.125	90.625	734.375	3.00	1.35	1.55	1.41
051	普代村	12.000	784.000	80.000	876.000	6.17	1.48	1.75	1.57
054	軽米町	16.667	914.167	134.167	1,065.000	5.25	1.53	2.59	1.72
055	洋野町	23.938	891.892	117.375	1,033.205	5.94	1.54	1.85	1.67
056	野田村	33.333	890.741	88.889	1,012.963	5.50	1.72	2.15	1.88
059	九戸村	12.000	734.667	118.667	865.333	6.89	1.58	1.65	1.66
062	一戸町	24.074	898.148	107.407	1,029.630	7.31	1.64	1.72	1.78
301	医師国保	23.077	906.731	138.462	1,068.269	3.88	1.75	1.64	1.78

第15表 保険者別保険給付状況諸率(一般被保険者分)

【未就学児分】

保険者番号	保険者名	一日当たり費用額(円)				一人当たり費用額(円)			
		入院	入院外	歯科	計	入院	入院外	歯科	計
県計		47,320	5,076	5,519	9,123	73,157	65,547	10,407	149,111
市町村計		47,394	5,074	5,520	9,154	73,606	65,350	10,386	149,341
市計		46,940	5,064	5,577	9,340	76,314	64,344	10,073	150,731
町村計		48,962	5,099	5,379	8,642	65,858	68,227	11,280	145,365
001	盛岡市	53,501	4,734	5,835	8,518	68,497	65,487	11,394	145,378
002	宮古市	37,290	4,897	5,772	8,599	57,948	50,293	13,377	121,619
003	大船渡市	58,998	9,068	4,938	13,658	94,623	114,576	8,329	217,529
004	奥州市	37,258	4,563	5,376	8,391	80,622	69,210	7,869	157,701
005	花巻市	51,422	5,920	5,224	12,414	110,870	66,320	8,252	185,443
006	北上市	51,776	4,400	5,531	9,482	90,159	57,930	9,420	157,509
007	久慈市	38,826	4,700	5,594	8,046	55,142	55,729	9,239	120,111
008	遠野市	39,358	5,593	5,805	7,927	27,795	44,742	9,642	82,180
009	一関市	44,224	5,010	5,414	9,126	68,695	60,030	7,573	136,298
010	陸前高田市	42,379	6,306	6,469	10,878	82,864	73,768	11,890	168,522
011	釜石市	57,860	5,199	5,562	13,462	124,884	49,518	12,055	186,457
013	二戸市	50,008	4,676	4,463	10,182	104,883	58,776	11,173	174,831
014	雫石町	46,295	4,482	5,420	7,438	55,699	65,345	9,824	130,868
015	葛巻町	41,701	5,470	5,447	13,119	117,159	44,889	12,451	174,498
016	岩手町	36,431	5,081	5,402	7,481	44,145	62,042	14,966	121,153
017	八幡平市	40,222	5,030	6,420	6,875	33,144	71,695	16,697	121,536
018	滝沢村	45,386	4,603	5,060	7,404	57,745	71,753	10,096	139,594
021	紫波町	77,069	6,572	5,190	13,544	137,544	89,304	11,572	238,420
022	矢巾町	40,658	4,636	5,925	6,347	32,938	73,359	10,237	116,534
030	西和賀町	39,721	5,053	4,781	7,520	40,924	58,952	7,679	107,555
031	金ヶ崎町	38,014	4,314	5,961	7,152	62,741	74,852	8,565	146,158
036	平泉町	28,619	4,935	5,287	8,622	54,636	43,182	9,373	107,191
043	住田町	39,939	5,874	4,093	6,808	24,827	77,792	12,389	115,008
045	大槌町	55,451	4,960	5,901	11,792	122,624	60,328	13,481	196,433
048	山田町	43,730	4,502	7,199	7,381	35,457	45,630	11,447	92,534
049	岩泉町	65,867	6,723	4,548	13,463	112,312	63,694	13,001	189,006
050	田野畑村	33,053	4,372	5,256	5,787	15,494	37,163	7,391	60,044
051	普代村	28,243	4,673	5,563	6,031	20,900	54,304	7,788	82,992
054	軽米町	39,177	4,402	5,003	6,178	34,280	61,445	17,387	113,112
055	洋野町	41,727	5,471	4,960	8,384	59,288	75,059	10,743	145,090
056	野田村	31,055	5,767	5,555	8,177	56,933	88,430	10,596	155,959
059	九戸村	40,648	5,453	5,425	7,471	33,603	63,253	10,633	107,489
062	一戸町	74,206	6,455	5,541	12,865	130,548	95,093	10,210	235,852
301	医師国保	35,427	5,270	5,455	6,707	31,680	83,769	12,378	127,828

第15表 保険者別保険給付状況諸率(一般被保険者分)

【未就学児分】

保険者番号	保険者名	一件当たり費用額(円)				一人当たり療養諸費費用額(円)
		入院	入院外	歯科	計	
県計		323,977	8,031	9,744	15,770	180,575
市町村計		326,040	8,017	9,755	15,817	180,685
市計		335,413	7,968	9,728	16,142	180,976
町村計		298,398	8,151	9,825	14,926	179,851
001	盛岡市	382,738	7,624	9,774	14,634	179,846
002	宮古市	305,942	7,387	10,947	14,796	154,523
003	大船渡市	384,638	14,656	8,122	23,932	244,901
004	奥州市	252,860	7,296	9,374	14,815	190,776
005	花巻市	439,710	8,716	8,456	20,985	206,498
006	北上市	425,669	7,063	9,956	16,829	193,403
007	久慈市	238,235	7,461	10,542	14,003	150,050
008	遠野市	175,704	7,571	9,981	11,683	90,971
009	一関市	274,781	7,688	9,064	15,326	159,515
010	陸前高田市	309,015	9,589	10,087	18,439	196,045
011	釜石市	358,432	8,247	10,367	24,808	209,263
013	二戸市	504,115	7,566	8,472	18,809	213,452
014	雫石町	297,063	8,128	9,179	14,077	173,816
015	葛巻町	671,000	7,442	8,813	22,903	201,097
016	岩手町	178,683	7,299	10,513	11,912	152,510
017	八幡平市	266,297	7,981	12,840	11,677	157,746
018	滝沢村	273,326	7,905	8,255	13,280	180,963
021	紫波町	479,112	10,222	10,077	23,438	266,183
022	矢巾町	192,748	7,556	9,570	10,643	159,545
030	西和賀町	225,083	7,369	7,679	11,714	131,791
031	金ヶ崎町	208,461	7,588	9,912	13,252	178,031
036	平泉町	150,250	7,011	9,373	14,249	123,275
043	住田町	229,650	8,722	8,335	10,939	146,884
045	大槌町	359,112	8,404	12,283	22,794	229,769
048	山田町	207,142	6,972	12,965	12,177	130,176
049	岩泉町	673,869	8,887	8,178	21,182	210,264
050	田野畑村	99,160	5,916	8,155	8,176	82,544
051	普代村	174,167	6,927	9,735	9,474	105,850
054	軽米町	205,680	6,721	12,959	10,621	151,410
055	洋野町	247,673	8,416	9,153	14,043	178,064
056	野田村	170,800	9,928	11,921	15,396	192,772
059	九戸村	280,022	8,610	8,961	12,422	134,412
062	一戸町	542,277	10,588	9,506	22,906	274,023
301	医師国保	137,279	9,239	8,940	11,966	170,429

第16表 保険者別保険給付状況諸率(退職被保険者等分)

【総数】

保険者番号	保険者名	受診率(%)				一件当たり日数(日)			
		入院	入院外	歯科	計	入院	入院外	歯科	計
県計		22.558	959.036	185.918	1,167.512	15.37	1.56	2.16	1.93
市町村計		22.558	959.036	185.918	1,167.512	15.37	1.56	2.16	1.93
市計		22.232	960.518	186.563	1,169.312	15.22	1.55	2.14	1.91
町村計		23.756	953.591	183.549	1,160.897	15.86	1.61	2.22	2.00
001	盛岡市	24.522	1,044.116	230.758	1,299.396	15.24	1.63	2.11	1.97
002	宮古市	28.171	979.455	148.794	1,156.420	18.79	1.58	2.16	2.07
003	大船渡市	23.294	954.873	169.493	1,147.661	15.45	1.40	1.89	1.76
004	奥州市	20.919	928.713	178.713	1,128.346	15.62	1.50	2.17	1.87
005	花巻市	19.109	915.514	186.831	1,121.454	15.02	1.53	1.99	1.84
006	北上市	21.299	988.658	187.966	1,197.923	15.15	1.59	2.23	1.94
007	久慈市	23.630	926.712	222.260	1,172.603	18.09	1.42	1.92	1.85
008	遠野市	29.245	898.518	146.900	1,074.663	16.07	1.41	2.28	1.93
009	一関市	19.263	958.280	169.985	1,147.527	13.52	1.54	2.23	1.85
010	陸前高田市	25.752	707.331	166.541	899.624	14.45	1.47	1.85	1.91
011	釜石市	17.758	760.262	140.175	918.195	15.66	1.59	2.68	2.03
013	二戸市	15.733	961.638	165.948	1,143.319	9.34	1.42	2.40	1.67
014	雫石町	27.068	968.421	153.383	1,148.872	15.97	1.82	1.98	2.18
015	葛巻町	29.012	845.679	149.383	1,024.074	14.30	1.55	1.93	1.96
016	岩手町	15.064	961.859	190.705	1,167.628	11.55	1.64	2.51	1.91
017	八幡平市	24.824	1,047.887	167.958	1,240.669	13.13	1.67	2.25	1.98
018	滝沢村	24.327	1,010.169	202.692	1,237.188	17.16	1.66	2.15	2.05
021	紫波町	20.648	917.527	205.762	1,143.938	13.96	1.69	2.24	2.01
022	矢巾町	16.726	944.484	230.249	1,191.459	14.03	1.63	2.13	1.90
030	西和賀町	28.846	992.308	250.962	1,272.115	10.77	1.50	2.03	1.82
031	金ヶ崎町	33.058	1,010.193	175.758	1,219.008	19.43	1.61	2.07	2.16
036	平泉町	18.776	936.327	181.224	1,136.327	12.33	1.54	2.17	1.82
043	住田町	21.176	874.706	132.353	1,028.235	10.94	1.52	2.77	1.88
045	大槌町	27.049	776.230	134.426	937.705	23.64	1.47	2.40	2.24
048	山田町	24.138	868.966	132.095	1,025.199	16.01	1.30	2.41	1.79
049	岩泉町	40.741	971.605	138.889	1,151.235	19.62	1.75	2.29	2.45
050	田野畑村	52.083	760.417	93.750	906.250	24.16	1.32	2.38	2.74
051	普代村	5.714	842.857	265.714	1,114.286	3.50	1.24	2.22	1.48
054	軽米町	25.161	838.710	144.516	1,008.387	17.03	1.40	2.21	1.91
055	洋野町	26.429	1,135.714	183.571	1,345.714	14.88	1.54	2.55	1.94
056	野田村	17.808	1,004.110	178.082	1,200.000	7.92	1.41	2.18	1.62
059	九戸村	33.784	797.297	251.351	1,082.432	15.72	1.50	2.17	2.10
062	一戸町	19.214	1,036.245	148.472	1,203.930	14.64	1.58	2.26	1.87
301	医師国保	-	-	-	-	-	-	-	-

第16表 保険者別保険給付状況諸率(退職被保険者等分)

【総数】

保険者番号	保険者名	一日当たり費用額(円)				一人当たり費用額(円)				
		入院	入院外	歯科	計	入院	入院外	歯科	計	対前年比
県計		32,049	8,689	7,166	12,019	111,096	130,361	28,742	270,200	95.46
市町村計		32,049	8,689	7,166	12,019	111,096	130,361	28,742	270,200	95.46
市計		32,198	8,561	7,114	11,890	108,966	127,701	28,417	265,084	95.49
町村計		31,558	9,144	7,353	12,475	118,924	140,138	29,939	289,001	95.70
001	盛岡市	34,595	8,062	7,113	11,758	129,258	136,838	34,601	300,697	103.39
002	宮古市	25,158	9,337	8,006	12,656	133,150	144,134	25,674	302,958	94.65
003	大船渡市	32,229	7,811	7,213	12,077	116,007	104,261	23,123	243,391	97.40
004	奥州市	30,216	7,745	7,501	11,182	98,701	107,948	29,061	235,709	92.04
005	花巻市	32,901	8,729	6,746	11,736	94,421	122,587	25,020	242,027	98.92
006	北上市	34,950	8,080	7,111	11,644	112,797	127,385	29,842	270,023	119.69
007	久慈市	32,043	9,750	6,643	13,532	136,950	128,153	28,345	293,449	108.78
008	遠野市	33,814	9,824	6,618	14,739	158,954	124,889	22,145	305,988	145.49
009	一関市	29,829	9,325	6,764	11,388	77,711	137,887	25,665	241,263	76.01
010	陸前高田市	36,867	9,588	8,306	15,261	137,213	99,607	25,653	262,473	90.97
011	釜石市	27,020	10,603	7,401	12,405	75,161	128,559	27,817	231,537	88.20
013	二戸市	51,616	8,048	6,375	11,050	75,867	109,918	25,405	211,190	97.31
014	雫石町	34,865	8,563	7,922	13,031	150,731	151,144	24,063	325,938	109.23
015	葛巻町	19,926	9,057	8,425	11,208	82,657	118,519	24,236	225,413	123.33
016	岩手町	41,366	9,203	7,133	11,271	71,994	144,969	34,112	251,074	100.86
017	八幡平市	32,778	8,924	7,235	11,829	106,876	156,449	27,348	290,673	63.09
018	滝沢村	33,527	10,419	6,649	13,579	139,924	175,175	28,917	344,016	91.53
021	紫波町	31,462	9,879	6,660	11,936	90,684	153,500	30,704	274,888	92.69
022	矢巾町	40,723	7,711	7,517	11,087	95,576	118,988	36,780	251,344	83.71
030	西和賀町	32,034	10,192	5,888	12,181	99,489	151,901	29,947	281,337	74.34
031	金ヶ崎町	27,077	9,415	7,573	13,463	173,951	153,487	27,579	355,016	100.84
036	平泉町	30,853	7,165	6,838	9,755	71,402	103,293	26,904	201,599	69.47
043	住田町	48,258	11,398	6,283	14,852	111,845	151,656	23,062	286,563	75.61
045	大槌町	18,020	7,759	9,063	11,084	115,211	88,277	29,194	232,683	69.69
048	山田町	26,832	8,044	8,642	12,102	103,698	91,004	27,507	222,209	83.33
049	岩泉町	31,462	12,700	8,416	17,530	251,505	216,526	26,806	494,837	134.33
050	田野畑村	22,568	8,704	10,962	15,925	283,975	87,402	24,435	395,813	85.46
051	普代村	53,900	7,704	7,232	8,094	10,780	80,563	42,563	133,906	117.29
054	軽米町	34,526	7,128	7,420	13,285	147,903	83,648	23,697	255,249	145.23
055	洋野町	27,103	7,850	7,233	10,636	106,575	137,659	33,812	278,045	109.38
056	野田村	76,624	6,131	7,719	11,573	108,114	86,501	30,032	224,647	105.81
059	九戸村	49,817	9,231	6,286	18,013	264,569	110,393	34,232	409,195	315.24
062	一戸町	23,429	7,721	11,757	10,280	65,887	126,507	39,429	231,823	102.90
301	医師国保	-	-	-	-	-	-	-	-	-

第16表 保険者別保険給付状況諸率(退職被保険者等分)

【総数】

保険者番号	保険者名	一件当たり費用額(円)				一人当たり療養諸費費用額(円)
		入院	入院外	歯科	計	
県計		492,495	13,593	15,460	23,143	352,460
市町村計		492,495	13,593	15,460	23,143	352,460
市計		490,138	13,295	15,232	22,670	347,760
町村計		500,602	14,696	16,311	24,895	369,735
001	盛岡市	527,105	13,106	14,995	23,141	391,779
002	宮古市	472,645	14,716	17,255	26,198	387,483
003	大船渡市	498,003	10,919	13,642	21,208	337,062
004	奥州市	471,820	11,623	16,261	20,890	309,068
005	花巻市	494,116	13,390	13,392	21,582	329,116
006	北上市	529,580	12,885	15,876	22,541	352,669
007	久慈市	579,558	13,829	12,753	25,025	381,354
008	遠野市	543,520	13,899	15,075	28,473	380,710
009	一関市	403,430	14,389	15,098	21,025	310,288
010	陸前高田市	532,826	14,082	15,403	29,176	339,534
011	釜石市	423,243	16,910	19,845	25,217	310,849
013	二戸市	482,221	11,430	15,309	18,472	303,981
014	雫石町	556,868	15,607	15,688	28,370	410,055
015	葛巻町	284,904	14,015	16,224	22,011	306,635
016	岩手町	477,915	15,072	17,887	21,503	313,295
017	八幡平市	430,535	14,930	16,283	23,429	387,565
018	滝沢村	575,180	17,341	14,266	27,806	426,051
021	紫波町	439,184	16,730	14,922	24,030	349,827
022	矢巾町	571,421	12,598	15,974	21,095	338,958
030	西和賀町	344,897	15,308	11,933	22,116	405,563
031	金ヶ崎町	526,203	15,194	15,691	29,123	449,134
036	平泉町	380,293	11,032	14,845	17,741	267,945
043	住田町	528,156	17,338	17,425	27,869	355,906
045	大槌町	425,933	11,373	21,718	24,814	326,639
048	山田町	429,605	10,473	20,824	21,675	305,009
049	岩泉町	617,330	22,285	19,300	42,983	556,486
050	田野畑村	545,232	11,494	26,064	43,676	471,867
051	普代村	188,650	9,558	16,018	12,017	167,431
054	軽米町	587,821	9,973	16,398	25,313	356,675
055	洋野町	403,255	12,121	18,419	20,662	358,849
056	野田村	607,100	8,615	16,864	18,721	302,359
059	九戸村	783,124	13,846	13,619	37,803	486,677
062	一戸町	342,911	12,208	26,557	19,256	312,093
301	医師国保	-	-	-	-	-

第16表 保険者別保険給付状況諸率(退職被保険者等分)

【未就学児分】

保険者番号	保険者名	受診率(%)				一件当たり日数(日)			
		入院	入院外	歯科	計	入院	入院外	歯科	計
県計		9.677	829.032	109.677	948.387	3.67	1.49	1.56	1.52
市町村計		9.677	829.032	109.677	948.387	3.67	1.49	1.56	1.52
市計		9.091	886.364	104.545	1,000.000	5.00	1.48	1.61	1.53
町村計		11.111	688.889	122.222	822.222	1.00	1.50	1.45	1.49
001	盛岡市	50.000	2,225.000	200.000	2,475.000	5.00	1.26	1.88	1.38
002	宮古市	0.000	300.000	450.000	750.000	0.00	1.17	1.56	1.40
003	大船渡市	0.000	0.000	0.000	0.000	0.00	1.00	0.00	1.00
004	奥州市	0.000	766.667	33.333	800.000	0.00	1.74	2.00	1.75
005	花巻市	0.000	633.333	66.667	700.000	0.00	1.53	1.00	1.48
006	北上市	0.000	0.000	0.000	0.000	0.00	0.00	0.00	0.00
007	久慈市	0.000	0.000	0.000	0.000	0.00	0.00	0.00	0.00
008	遠野市	0.000	600.000	0.000	600.000	0.00	1.25	0.00	1.25
009	一関市	0.000	760.000	40.000	800.000	0.00	1.97	1.50	1.95
010	陸前高田市	0.000	200.000	50.000	250.000	0.00	1.75	1.00	1.60
011	釜石市	0.000	0.000	0.000	0.000	0.00	0.00	0.00	0.00
013	二戸市	0.000	300.000	0.000	300.000	0.00	1.00	0.00	1.00
014	雫石町	0.000	0.000	0.000	0.000	0.00	0.00	0.00	0.00
015	葛巻町	0.000	900.000	200.000	1,100.000	0.00	1.00	1.00	1.00
016	岩手町	0.000	0.000	0.000	0.000	0.00	0.00	0.00	0.00
017	八幡平市	0.000	0.000	0.000	0.000	0.00	0.00	0.00	0.00
018	滝沢村	0.000	800.000	500.000	1,300.000	0.00	1.25	1.40	1.31
021	紫波町	0.000	0.000	0.000	0.000	0.00	2.25	0.00	2.25
022	矢巾町	0.000	500.000	0.000	500.000	0.00	1.20	0.00	1.20
030	西和賀町	0.000	0.000	0.000	0.000	0.00	0.00	0.00	0.00
031	金ヶ崎町	25.000	600.000	100.000	725.000	1.00	1.63	1.75	1.62
036	平泉町	0.000	0.000	0.000	0.000	0.00	1.00	0.00	1.00
043	住田町	0.000	0.000	0.000	0.000	0.00	1.00	0.00	1.00
045	大槌町	0.000	0.000	0.000	0.000	0.00	0.00	0.00	0.00
048	山田町	0.000	400.000	0.000	400.000	0.00	2.00	0.00	2.00
049	岩泉町	0.000	0.000	0.000	0.000	0.00	0.00	0.00	0.00
050	田野畑村	0.000	0.000	0.000	0.000	0.00	0.00	0.00	0.00
051	普代村	0.000	0.000	0.000	0.000	0.00	0.00	0.00	0.00
054	軽米町	0.000	0.000	0.000	0.000	0.00	0.00	0.00	0.00
055	洋野町	0.000	0.000	0.000	0.000	0.00	0.00	0.00	0.00
056	野田村	0.000	0.000	0.000	0.000	0.00	0.00	0.00	0.00
059	九戸村	0.000	0.000	0.000	0.000	0.00	0.00	0.00	0.00
062	一戸町	0.000	0.000	0.000	0.000	0.00	1.67	0.00	1.67
301	医師国保	-	-	-	-	-	-	-	-

第16表 保険者別保険給付状況諸率(退職被保険者等分)

【未就学児分】

保険者番号	保険者名	一日当たり費用額(円)				一人当たり費用額(円)			
		入院	入院外	歯科	計	入院	入院外	歯科	計
県計		32,882	4,811	5,698	5,608	11,668	59,281	9,742	80,684
市町村計		32,882	4,811	5,698	5,608	11,668	59,281	9,742	80,684
市計		34,800	4,918	5,605	5,882	15,818	64,600	9,427	89,836
町村計		13,700	4,478	5,913	4,771	1,522	46,278	10,511	58,311
001	盛岡市	34,800	4,761	5,920	7,080	87,000	133,300	22,200	242,475
002	宮古市	0	5,129	5,757	5,548	0	17,950	40,300	58,250
003	大船渡市	0	2,700	0	2,700	0	0	0	0
004	奥州市	0	4,920	6,700	5,005	0	65,600	4,467	70,067
005	花巻市	0	5,159	3,200	5,029	0	49,867	2,133	51,967
006	北上市	0	0	0	0	0	0	0	0
007	久慈市	0	0	0	0	0	0	0	0
008	遠野市	0	6,033	0	6,033	0	45,250	0	45,250
009	一関市	0	4,893	5,067	4,900	0	73,400	3,040	76,440
010	陸前高田市	0	4,314	3,000	4,150	0	15,100	1,500	16,600
011	釜石市	0	0	0	0	0	0	0	0
013	二戸市	0	5,100	0	5,100	0	15,300	0	15,300
014	雫石町	0	0	0	0	0	0	0	0
015	葛巻町	0	5,844	4,800	5,655	0	52,600	9,600	62,200
016	岩手町	0	0	0	0	0	0	0	0
017	八幡平市	0	0	0	0	0	0	0	0
018	滝沢村	0	4,410	6,329	5,200	0	44,100	44,300	88,400
021	紫波町	0	3,422	0	3,422	0	0	0	0
022	矢巾町	0	5,867	0	5,867	0	35,200	0	35,200
030	西和賀町	0	0	0	0	0	0	0	0
031	金ヶ崎町	13,700	3,879	5,814	4,377	3,425	37,825	10,175	51,425
036	平泉町	0	11,100	0	11,100	0	0	0	0
043	住田町	0	7,100	0	7,100	0	0	0	0
045	大槌町	0	0	0	0	0	0	0	0
048	山田町	0	4,188	0	4,188	0	33,500	0	33,500
049	岩泉町	0	0	0	0	0	0	0	0
050	田野畑村	0	0	0	0	0	0	0	0
051	普代村	0	0	0	0	0	0	0	0
054	軽米町	0	0	0	0	0	0	0	0
055	洋野町	0	0	0	0	0	0	0	0
056	野田村	0	0	0	0	0	0	0	0
059	九戸村	0	0	0	0	0	0	0	0
062	一戸町	0	5,080	#DIV/0!	5,080	0	50,800	0	50,800
301	医師国保	-	-	-	-	-	-	-	-

第16表 保険者別保険給付状況諸率(退職被保険者等分)

【未就学児分】

保険者番号	保険者名	一件当たり費用額(円)				一人当たり療養諸費費用額(円)
		入院	入院外	歯科	計	
県計		120,567	7,151	8,882	8,507	103,471
市町村計		120,567	7,151	8,882	8,507	103,471
市計		174,000	7,288	9,017	8,984	111,182
町村計		13,700	6,718	8,600	7,092	84,622
001	盛岡市	174,000	5,991	11,100	9,797	310,500
002	宮古市	0	5,983	8,956	7,767	67,500
003	大船渡市	0	2,700	0	2,700	0
004	奥州市	0	8,557	13,400	8,758	84,100
005	花巻市	0	7,874	3,200	7,424	56,667
006	北上市	0	0	0	0	0
007	久慈市	0	0	0	0	0
008	遠野市	0	7,542	0	7,542	46,700
009	一関市	0	9,658	7,600	9,555	88,220
010	陸前高田市	0	7,550	3,000	6,640	36,900
011	釜石市	0	0	0	0	0
013	二戸市	0	5,100	0	5,100	26,100
014	雫石町	0	0	0	0	0
015	葛巻町	0	5,844	4,800	5,655	101,100
016	岩手町	0	0	0	0	0
017	八幡平市	0	0	0	0	0
018	滝沢村	0	5,513	8,860	6,800	119,800
021	紫波町	0	7,700	0	7,700	0
022	矢巾町	0	7,040	0	7,040	49,400
030	西和賀町	0	0	0	0	0
031	金ヶ崎町	13,700	6,304	10,175	7,093	66,450
036	平泉町	0	11,100	0	11,100	0
043	住田町	0	7,100	0	7,100	0
045	大槌町	0	0	0	0	0
048	山田町	0	8,375	0	8,375	64,300
049	岩泉町	0	0	0	0	0
050	田野畑村	0	0	0	0	0
051	普代村	0	0	0	0	0
054	軽米町	0	0	0	0	0
055	洋野町	0	0	0	0	0
056	野田村	0	0	0	0	0
059	九戸村	0	0	0	0	0
062	一戸町	0	8,467	0	8,467	73,000
301	医師国保	-	-	-	-	-

第17表 保険者別保険給付状況諸率(一般・退職分)
【総数】

保険者番号	保険者名	受診率(%)				一件当たり日数(日)				一日当たり費用額(円)			
		入院	入院外	歯科	計	入院	入院外	歯科	計	入院	入院外	歯科	計
県計		24.324	802.571	143.842	970.736	17.71	1.58	2.13	2.07	25,635	7,902	7,217	11,607
市町村計		24.489	805.361	143.636	973.485	17.74	1.58	2.13	2.07	25,608	7,904	7,223	11,618
市計		24.106	819.144	147.286	990.536	17.65	1.59	2.11	2.05	25,790	7,824	7,139	11,475
町村計		25.661	763.087	132.441	921.189	18.01	1.57	2.21	2.12	25,095	8,168	7,497	12,076
001	盛岡市	23.608	870.735	183.123	1,077.467	17.36	1.67	2.08	2.08	27,827	7,416	7,221	11,110
002	宮古市	28.786	848.064	122.551	999.401	19.51	1.55	2.18	2.15	23,375	8,259	8,016	12,185
003	大船渡市	22.977	763.650	139.167	925.794	17.46	1.53	1.87	1.97	26,251	8,245	7,137	12,042
004	奥州市	22.828	844.958	145.145	1,012.932	17.06	1.57	2.12	1.99	25,421	7,474	7,144	10,885
005	花巻市	21.894	884.222	161.213	1,067.328	16.70	1.59	1.98	1.96	27,566	7,069	6,515	10,564
006	北上市	20.546	849.683	148.724	1,018.952	16.53	1.62	2.23	2.01	27,702	7,428	6,929	10,712
007	久慈市	23.702	669.321	123.863	816.886	18.72	1.58	1.95	2.14	24,099	8,467	7,439	12,302
008	遠野市	28.820	782.511	114.024	925.356	18.80	1.42	2.26	2.07	23,438	9,467	6,813	13,072
009	一関市	22.172	789.946	127.831	939.949	16.96	1.54	2.19	1.99	26,083	8,581	6,688	11,813
010	陸前高田市	28.633	643.253	140.726	812.612	18.16	1.42	1.89	2.09	24,697	9,057	8,103	13,691
011	釜石市	35.997	733.818	129.986	899.801	19.33	1.52	2.46	2.37	21,862	8,293	7,913	12,659
013	二戸市	21.378	762.129	117.129	900.637	17.47	1.50	2.33	1.98	25,847	8,087	6,531	11,563
014	雫石町	24.451	822.271	114.386	961.108	17.24	1.78	2.03	2.21	29,400	7,618	7,598	11,946
015	葛巻町	24.399	675.601	107.010	807.010	17.22	1.49	2.01	2.04	25,629	7,759	7,936	12,353
016	岩手町	24.609	779.293	136.849	940.751	18.02	1.59	2.40	2.13	24,159	8,417	6,930	11,651
017	八幡平市	27.063	787.701	119.351	934.114	18.20	1.67	2.22	2.22	24,670	7,905	7,643	11,859
018	滝沢村	20.939	824.537	160.031	1,005.506	16.03	1.63	2.16	2.01	29,096	8,107	6,996	11,396
021	紫波町	27.608	792.164	160.045	979.817	19.11	1.66	2.31	2.26	24,472	8,105	6,697	11,773
022	矢巾町	22.973	830.865	177.027	1,030.865	16.45	1.69	2.07	2.08	29,626	7,608	7,663	11,499
030	西和賀町	33.727	913.041	198.876	1,145.644	18.49	1.52	2.08	2.12	25,315	7,984	6,640	12,213
031	金ヶ崎町	24.432	877.291	132.376	1,034.099	16.74	1.56	2.08	1.99	28,075	7,892	7,601	11,874
036	平泉町	21.792	848.513	147.739	1,018.045	16.08	1.58	2.23	1.98	29,430	7,414	6,846	11,141
043	住田町	28.521	792.428	120.495	941.444	18.84	1.52	2.68	2.19	24,825	9,751	6,102	13,105
045	大槌町	36.171	646.069	130.081	812.322	19.99	1.48	2.45	2.46	20,451	8,633	8,284	12,854
048	山田町	27.283	714.365	100.388	842.036	18.62	1.44	2.39	2.11	23,888	8,231	8,952	12,806
049	岩泉町	32.847	729.822	106.394	869.063	20.17	1.38	2.08	2.18	22,071	11,315	9,196	14,837
050	田野畑村	32.201	685.280	130.715	848.195	20.42	1.41	2.10	2.24	22,630	8,411	8,372	13,327
051	普代村	27.798	662.491	141.290	831.579	17.99	1.48	2.27	2.16	24,537	8,489	7,538	12,782
054	軽米町	23.104	668.744	102.441	794.289	17.32	1.44	2.17	1.99	24,782	7,137	7,832	11,692
055	洋野町	23.113	680.995	111.134	815.242	17.15	1.54	2.27	2.08	24,979	8,613	7,237	12,238
056	野田村	25.313	678.906	118.125	822.344	19.10	1.55	2.11	2.17	22,385	8,847	8,001	12,395
059	九戸村	23.139	716.751	120.601	860.491	16.84	1.37	2.12	1.89	27,960	8,303	7,132	12,820
062	一戸町	26.483	782.911	109.039	918.434	19.20	1.59	2.03	2.15	21,643	7,262	8,715	11,122
301	医師国保	8.075	527.407	164.124	699.605	9.41	1.41	1.83	1.60	40,875	7,660	6,623	9,642

第17表 保険者別保険給付状況諸率(一般・退職分)
【総数】

保険者番号	保険者名	一人当たり費用額(円)					一件当たり費用額(円)				一人当たり療養諸費用額(円)
		入院	入院外	歯科	計	対前年比	入院	入院外	歯科	計	
県計		110,446	100,214	22,125	232,785	102.16	454,068	12,487	15,381	23,980	303,266
市町村計		111,251	100,654	22,148	234,053	102.18	454,299	12,498	15,419	24,043	304,912
市計		109,720	101,598	22,224	233,542	101.65	455,152	12,403	15,089	23,577	305,178
町村計		115,948	97,760	21,915	235,622	103.79	451,843	12,811	16,547	25,578	304,094
001	盛岡市	114,035	107,753	27,528	249,316	100.54	483,027	12,375	15,033	23,139	326,180
002	宮古市	131,258	108,778	21,401	261,437	104.23	455,981	12,827	17,463	26,159	330,912
003	大船渡市	105,320	96,037	18,586	219,943	100.59	458,367	12,576	13,355	23,757	299,104
004	奥州市	98,994	98,856	21,934	219,784	99.38	433,643	11,700	15,112	21,698	285,790
005	花巻市	100,779	99,590	20,787	221,156	102.25	460,313	11,263	12,894	20,720	304,186
006	北上市	94,111	102,150	22,986	219,247	104.09	458,057	12,022	15,455	21,517	290,552
007	久慈市	106,941	89,652	17,965	214,558	106.57	451,192	13,394	14,504	26,265	269,756
008	遠野市	127,023	105,284	17,527	249,835	104.97	440,738	13,455	15,372	26,999	309,467
009	一関市	98,083	104,417	18,700	221,200	99.73	442,371	13,218	14,629	23,533	281,909
010	陸前高田市	128,384	82,717	21,601	232,702	101.12	448,384	12,859	15,350	28,636	300,278
011	釜石市	152,088	92,759	25,304	270,151	102.61	422,499	12,641	19,467	30,023	361,512
013	二戸市	96,540	92,233	17,788	206,561	100.07	451,580	12,102	15,187	22,935	278,479
014	雫石町	123,934	111,735	17,640	253,310	106.29	506,876	13,589	15,421	26,356	325,478
015	葛巻町	107,659	78,194	17,035	202,888	92.94	441,250	11,574	15,919	25,141	271,535
016	岩手町	107,107	104,009	22,740	233,856	99.96	435,237	13,347	16,617	24,858	286,959
017	八幡平市	121,544	103,840	20,249	245,634	106.69	449,121	13,183	16,966	26,296	319,516
018	滝沢村	97,663	108,936	24,182	230,781	99.16	466,425	13,212	15,111	22,952	300,809
021	紫波町	129,109	106,624	24,732	260,464	101.92	467,648	13,460	15,453	26,583	332,410
022	矢巾町	111,972	106,529	28,037	246,538	101.21	487,419	12,821	15,837	23,916	328,317
030	西和賀町	157,841	110,779	27,420	296,040	99.44	467,998	12,133	13,788	25,840	388,532
031	金ヶ崎町	114,853	108,021	20,954	243,828	106.11	470,097	12,313	15,829	23,579	316,484
036	平泉町	103,156	99,387	22,531	225,074	98.81	473,362	11,713	15,250	22,108	292,811
043	住田町	133,409	117,342	19,704	270,455	92.96	467,758	14,808	16,353	28,728	343,420
045	大槌町	147,906	82,641	26,355	256,902	105.08	408,907	12,791	20,260	31,626	334,829
048	山田町	121,350	84,616	21,499	227,466	110.08	444,778	11,845	21,416	27,014	299,859
049	岩泉町	146,238	113,967	20,316	280,521	109.20	445,210	15,616	19,095	32,279	327,750
050	田野畑村	148,785	81,445	22,928	253,158	125.16	462,050	11,885	17,541	29,847	313,959
051	普代村	122,722	83,066	24,128	229,917	123.35	441,473	12,538	17,077	27,648	272,279
054	軽米町	99,168	68,643	17,405	185,217	106.60	429,221	10,265	16,991	23,319	255,466
055	洋野町	99,030	90,055	18,244	207,329	108.63	428,468	13,224	16,416	25,432	261,064
056	野田村	108,242	93,156	19,937	221,335	106.13	427,624	13,721	16,878	26,915	279,730
059	九戸村	108,979	81,719	18,244	208,942	113.32	470,983	11,401	15,128	24,282	278,967
062	一戸町	110,078	90,635	19,269	219,982	96.36	415,648	11,577	17,672	23,952	298,068
301	医師国保	31,070	56,770	19,865	107,705	99.24	384,786	10,764	12,104	15,395	140,985

第17表 保険者別保険給付状況諸率(一般・退職分)
【未就学児分】

保険者番号	保険者名	受診率(%)				一件当たり日数(日)				一日当たり費用額(円)			
		入院	入院外	歯科	計	入院	入院外	歯科	計	入院	入院外	歯科	計
県計		22.540	816.175	106.816	945.531	6.84	1.58	1.76	1.73	47,309	5,075	5,520	9,113
市町村計		22.534	815.199	106.475	944.208	6.87	1.58	1.77	1.73	47,383	5,073	5,521	9,144
市計		22.710	807.747	103.552	934.009	7.14	1.57	1.74	1.73	46,930	5,064	5,578	9,330
町村計		22.031	836.505	114.834	973.371	6.09	1.60	1.83	1.73	48,951	5,098	5,381	8,632
001	盛岡市	17.967	861.978	116.758	996.703	7.14	1.61	1.68	1.72	53,421	4,734	5,836	8,512
002	宮古市	18.864	679.310	123.529	821.704	8.20	1.51	1.89	1.72	37,290	4,897	5,772	8,590
003	大船渡市	24.601	782.109	102.556	909.265	6.52	1.62	1.64	1.75	58,998	9,066	4,938	13,656
004	奥州市	31.778	948.000	83.778	1,063.556	6.79	1.60	1.74	1.77	37,258	4,565	5,378	8,383
005	花巻市	25.085	760.239	97.440	882.765	8.55	1.47	1.62	1.69	51,422	5,917	5,220	12,388
006	北上市	21.181	820.139	94.618	935.938	8.22	1.61	1.80	1.77	51,776	4,400	5,531	9,482
007	久慈市	23.146	746.966	87.640	857.753	6.14	1.59	1.88	1.74	38,826	4,700	5,594	8,046
008	遠野市	15.642	591.061	95.531	702.235	4.46	1.35	1.72	1.47	39,358	5,597	5,805	7,912
009	一関市	24.862	780.663	83.315	888.840	6.21	1.54	1.67	1.68	44,224	5,009	5,413	9,102
010	陸前高田市	26.519	762.983	117.127	906.630	7.29	1.52	1.56	1.69	42,379	6,299	6,458	10,859
011	釜石市	34.842	600.452	116.290	751.584	6.19	1.59	1.86	1.84	57,860	5,199	5,562	13,462
013	二戸市	20.736	775.251	131.438	927.425	10.08	1.62	1.90	1.85	50,008	4,676	4,463	10,179
014	雫石町	18.750	803.906	107.031	929.688	6.42	1.81	1.69	1.89	46,295	4,482	5,420	7,438
015	葛巻町	17.188	607.813	142.188	767.188	16.09	1.35	1.60	1.73	41,701	5,476	5,438	13,022
016	岩手町	24.706	850.000	142.353	1,017.059	4.90	1.44	1.95	1.59	36,431	5,081	5,402	7,481
017	八幡平市	12.446	898.283	130.043	1,040.773	6.62	1.59	2.00	1.70	40,222	5,030	6,420	6,875
018	滝沢村	21.077	907.494	123.185	1,051.756	6.02	1.72	1.63	1.79	45,386	4,603	5,070	7,399
021	紫波町	28.708	875.598	114.833	1,019.139	6.22	1.56	1.94	1.73	77,069	6,562	5,190	13,520
022	矢巾町	16.981	967.925	106.289	1,091.195	4.74	1.63	1.62	1.68	40,658	4,639	5,925	6,346
030	西和賀町	18.182	800.000	100.000	918.182	5.67	1.46	1.61	1.56	39,721	5,053	4,781	7,520
031	金ヶ崎町	29.907	971.963	86.916	1,088.785	5.34	1.76	1.67	1.85	37,871	4,305	5,954	7,091
036	平泉町	36.364	618.182	100.000	754.545	5.25	1.42	1.77	1.65	28,619	4,951	5,287	8,627
043	住田町	10.811	894.595	148.649	1,054.054	5.75	1.48	2.04	1.61	39,939	5,877	4,093	6,809
045	大槌町	34.146	717.886	109.756	861.789	6.48	1.69	2.08	1.93	55,451	4,960	5,901	11,792
048	山田町	17.040	653.363	87.892	758.296	4.74	1.55	1.80	1.65	43,730	4,501	7,199	7,372
049	岩泉町	16.667	716.667	158.974	892.308	10.23	1.32	1.80	1.57	65,867	6,723	4,548	13,463
050	田野畑村	15.625	628.125	90.625	734.375	3.00	1.35	1.55	1.41	33,053	4,372	5,256	5,787
051	普代村	12.000	784.000	80.000	876.000	6.17	1.48	1.75	1.57	28,243	4,673	5,563	6,031
054	軽米町	16.667	914.167	134.167	1,065.000	5.25	1.53	2.59	1.72	39,177	4,402	5,003	6,178
055	洋野町	23.938	891.892	117.375	1,033.205	5.94	1.54	1.85	1.67	41,727	5,471	4,960	8,384
056	野田村	33.333	890.741	88.889	1,012.963	5.50	1.72	2.15	1.88	31,055	5,767	5,555	8,177
059	九戸村	12.000	734.667	118.667	865.333	6.89	1.58	1.65	1.66	40,648	5,453	5,425	7,471
062	一戸町	23.853	895.413	106.422	1,025.688	7.31	1.64	1.72	1.78	74,206	6,446	5,541	12,826
301	医師国保	23.077	906.731	138.462	1,068.269	3.88	1.75	1.64	1.78	35,427	5,270	5,455	6,707

第17表 保険者別保険給付状況諸率(一般・退職分)
【未就学児分】

保険者番号	保険者名	一人当たり費用額(円)				一件当たり費用額(円)				一人当たり療養諸費用額(円)
		入院	入院外	歯科	計	入院	入院外	歯科	計	
県計		72,962	65,527	10,405	148,893	323,700	8,029	9,741	15,747	180,330
市町村計		73,407	65,330	10,383	149,120	325,757	8,014	9,752	15,793	180,437
市計		76,128	64,345	10,071	150,543	335,214	7,966	9,725	16,118	180,762
町村計		65,627	68,148	11,277	145,052	297,882	8,147	9,821	14,902	179,508
001	盛岡市	68,537	65,636	11,418	145,591	381,462	7,615	9,779	14,607	180,133
002	宮古市	57,713	50,162	13,487	121,362	305,942	7,384	10,918	14,770	154,170
003	大船渡市	94,623	114,585	8,329	217,538	384,638	14,651	8,122	23,925	244,940
004	奥州市	80,353	69,198	7,858	157,409	252,860	7,299	9,379	14,800	190,421
005	花巻市	110,303	66,236	8,221	184,760	439,710	8,713	8,437	20,930	205,731
006	北上市	90,159	57,930	9,420	157,509	425,669	7,063	9,956	16,829	193,403
007	久慈市	55,142	55,729	9,239	120,111	238,235	7,461	10,542	14,003	150,050
008	遠野市	27,484	44,748	9,535	81,767	175,704	7,571	9,981	11,644	90,477
009	一関市	68,316	60,104	7,548	135,967	274,781	7,699	9,060	15,297	159,121
010	陸前高田市	81,949	73,119	11,775	166,844	309,015	9,583	10,053	18,403	194,287
011	釜石市	124,884	49,518	12,055	186,457	358,432	8,247	10,367	24,808	209,263
013	二戸市	104,532	58,630	11,135	174,298	504,115	7,563	8,472	18,794	212,825
014	雫石町	55,699	65,345	9,824	130,868	297,063	8,128	9,179	14,077	173,816
015	葛巻町	115,328	45,009	12,406	172,744	671,000	7,405	8,725	22,516	199,534
016	岩手町	44,145	62,042	14,966	121,153	178,683	7,299	10,513	11,912	152,510
017	八幡平市	33,144	71,695	16,697	121,536	266,297	7,981	12,840	11,677	157,746
018	滝沢村	57,610	71,689	10,176	139,474	273,326	7,900	8,261	13,261	180,820
021	紫波町	137,544	89,452	11,572	238,567	479,112	10,216	10,077	23,409	266,510
022	矢巾町	32,731	73,119	10,172	116,022	192,748	7,554	9,570	10,633	158,852
030	西和賀町	40,924	58,952	7,679	107,555	225,083	7,369	7,679	11,714	131,791
031	金ヶ崎町	60,523	73,468	8,625	142,617	202,375	7,559	9,924	13,099	173,860
036	平泉町	54,636	43,434	9,373	107,443	150,250	7,026	9,373	14,239	123,527
043	住田町	24,827	77,984	12,389	115,200	229,650	8,717	8,335	10,929	147,122
045	大槌町	122,624	60,328	13,481	196,433	359,112	8,404	12,283	22,794	229,769
048	山田町	35,298	45,576	11,396	92,269	207,142	6,976	12,965	12,168	129,880
049	岩泉町	112,312	63,694	13,001	189,006	673,869	8,887	8,178	21,182	210,264
050	田野畑村	15,494	37,163	7,391	60,044	99,160	5,916	8,155	8,176	82,544
051	普代村	20,900	54,304	7,788	82,992	174,167	6,927	9,735	9,474	105,850
054	軽米町	34,280	61,445	17,387	113,112	205,680	6,721	12,959	10,621	151,410
055	洋野町	59,288	75,059	10,743	145,090	247,673	8,416	9,153	14,043	178,064
056	野田村	56,933	88,430	10,596	155,959	170,800	9,928	11,921	15,396	192,772
059	九戸村	33,603	63,253	10,633	107,489	280,022	8,610	8,961	12,422	134,412
062	一戸町	129,350	94,686	10,117	234,154	542,277	10,575	9,506	22,829	272,179
301	医師国保	31,680	83,769	12,378	127,828	137,279	9,239	8,940	11,966	170,429

統 計 表

(事 業 勘 定)

診療報酬明細書点検調査実施結果

(第 1 8 表)

第 18 表 診療報酬明請求細書点検調査実施結果

被保険者一人当たり財政効果額（率）

（単位：円、％）

番号	保険者名	過 誤 調 整 額 等						返納金等調定額		合 計	率
		資格点検	率	内容点検	率	計	率	返納金	率		
県計		779	0.34	406	0.18	1,185	0.51	370	0.16	1,555	0.67
市町村計		786	0.34	410	0.18	1,196	0.51	374	0.16	1,570	0.67
市計		762	0.33	389	0.17	1,151	0.49	391	0.17	1,542	0.66
町村計		860	0.37	476	0.21	1,336	0.58	321	0.14	1,657	0.72
001	盛岡市	531	0.21	571	0.23	1,101	0.43	617	0.24	1,718	0.68
002	宮古市	950	0.37	53	0.02	1,003	0.39	237	0.09	1,240	0.48
003	大船渡市	2,670	1.10	1,065	0.44	3,734	1.54	220	0.09	3,954	1.63
004	奥州市	851	0.41	308	0.15	1,159	0.56	337	0.16	1,496	0.72
005	花巻市	488	0.22	200	0.09	688	0.31	743	0.33	1,430	0.64
006	北上市	537	0.26	407	0.20	944	0.45	360	0.17	1,304	0.63
007	久慈市	986	0.50	147	0.07	1,133	0.58	65	0.03	1,199	0.61
008	遠野市	354	0.16	358	0.16	712	0.31	196	0.09	909	0.40
009	一関市	613	0.27	141	0.06	754	0.34	265	0.12	1,020	0.45
010	陸前高田市	960	0.39	208	0.08	1,167	0.47	219	0.09	1,387	0.56
011	釜石市	1,179	0.38	974	0.31	2,153	0.69	61	0.02	2,214	0.71
013	二戸市	411	0.19	443	0.20	854	0.39	644	0.29	1,498	0.68
014	雫石町	646	0.28	713	0.30	1,359	0.58	899	0.38	2,258	0.96
015	葛巻町	446	0.23	182	0.09	629	0.32	904	0.46	1,533	0.78
016	岩手町	384	0.18	176	0.08	561	0.26	27	0.01	587	0.27
017	八幡平市	520	0.22	288	0.12	809	0.35	52	0.02	861	0.37
018	滝沢村	518	0.24	358	0.16	876	0.40	285	0.13	1,161	0.53
021	紫波町	205	0.07	124	0.05	328	0.12	473	0.17	801	0.29
022	矢巾町	1,638	0.69	73	0.03	1,711	0.72	108	0.05	1,820	0.76
030	西和賀町	634	0.22	136	0.05	770	0.27	0	0.00	770	0.27
031	金ヶ崎町	768	0.30	588	0.23	1,355	0.54	453	0.18	1,808	0.72
036	平泉町	2,217	1.05	701	0.33	2,918	1.38	60	0.03	2,978	1.41
043	住田町	1,175	0.47	507	0.20	1,682	0.68	749	0.30	2,431	0.98
045	大槌町	196	0.08	141	0.06	337	0.13	589	0.23	925	0.37
048	山田町	1,552	0.61	1,899	0.74	3,451	1.35	198	0.08	3,650	1.42
049	岩泉町	1,945	0.80	35	0.01	1,980	0.82	128	0.05	2,108	0.87
050	田野畑村	962	0.39	127	0.05	1,090	0.44	0	0.00	1,090	0.44
051	普代村	2,540	1.05	4,749	1.97	7,289	3.03	474	0.20	7,764	3.22
054	軽米町	457	0.27	193	0.11	650	0.39	438	0.26	1,089	0.65
055	洋野町	748	0.37	171	0.09	920	0.46	227	0.11	1,146	0.57
056	野田村	1,659	0.71	171	0.07	1,831	0.78	493	0.00	1,850	0.78
059	九戸村	371	0.19	934	0.49	1,305	0.68	69	0.04	1,374	0.72
062	一戸町	970	0.45	44	0.02	1,014	0.47	142	0.07	1,156	0.53
301	医師国保	43	0.04	33	0.03	75	0.08	0	0.00	75	0.08
000	全国平均	972	0.43	519	0.23	1,491	0.66	437	0.19	1,928	0.85

（注） 全国平均は平成22年度数値である。

（注） 財政効果率＝点検金額／保険者負担総額

国民健康保険事業状況報告書

(事業年報)

市町村 計

様式 19 国民健康保険事業状況報告書（事業年報）A表集計表
（平成 23 年度）

1公 2組 3計	1
都道府県番号	03
都道府県名	岩手県

○ 一般状況

	本年度末現在	(再掲) 未就学児	(再掲) 前期高齢者	(再掲) 70歳以上一般	(再掲) 70歳以上現役並み所得者
保険者数	33				
世帯数	207,589				
被保険者数	365,839	9,991	122,439	60,523	1,972
退職被保険者等	26,427	26			
一般被保険者	339,412	9,965	122,439	60,523	1,972

	年度平均	(再掲) 未就学児	(再掲) 前期高齢者	(再掲) 70歳以上一般	(再掲) 70歳以上現役並み所得者
世帯数	210,583				
被保険者数	374,963	9,652	123,273	60,751	1,996
退職被保険者等	26,687	31			
一般被保険者	348,276	9,621	123,273	60,751	1,996

	本年度末現在	年度平均
介護保険第2号被保険者数	149,750	154,639

	年度平均
標準負担額の減額状況	8,448

被保険者 増減内訳	本年度中増	転入	社保離脱	生保廃止	出生	後期高齢者離脱	その他	計
		11,094	54,100	1,066	1,400	0	2,173	69,833
被保険者 増減内訳	本年度中減	転出	社保加入	生保開始	死亡	後期高齢者加入	その他	計
		10,550	45,401	1,512	3,748	13,163	3,104	77,478

本年度末現在 事務職員数	専任	兼任	計
	117	139	256

その他の保険給付 実施被保険者数	出産育児給付を実施	葬祭給付を実施	傷病手当金	出産手当金	その他の任意給付
	0	0	0	0	0

一部負担割合 被保険者数	法定割合	その他	計	保険料・税 別被保険者数	保険料	保険税
	33	0	33		0	0

備考	作成者氏名		印
----	-------	--	---

様式 2 0 国民健康保険事業状況報告書 (事業年報) B 表 集計表
(平成 23 年度)

1公 2組 3計	1
都道府県番号	03
都道府県名	岩手県

○ 経理状況

1. 収入状況及び資産・負債等の状況

[1] 収入状況及び支出状況

収 入				支 出			
科 目	収 入 額	(再掲) 介護分	(再掲) 後期高齢者支援金等分	科 目	支 出 額	(再掲) 介護分	(再掲) 後期高齢者支援金等分
	円	円	円		円	円	円
保険者被保険者分	医療給付費分 17,002,752,474			総務費	1,559,095,424		
	後期高齢者支援金分 5,068,641,157		5,068,641,157	医療給付費	78,466,511,028		
	介護納付金分 2,098,857,496	2,098,857,496		医療費	606,061,465		
	一般被保険者分計 24,170,251,127	2,098,857,496	5,068,641,157	一般小計	79,072,572,493		
保険者被退職者等被分	医療給付費分 1,664,328,969			高額医療費	8,159,910,005		
	後期高齢者支援金分 511,272,297		511,272,297	高額介護合算療養費	1,704,788		
	介護納付金分 487,113,237	487,113,237		移送費	532,540		
	退職被保険者等分計 2,662,714,503	487,113,237	511,272,297	出産育児諸費	516,409,980		
	計 26,832,965,630	2,585,970,733	5,579,913,454	葬祭諸費	113,380,000		
国庫支	事務費負担金 0	0		盲児諸費	0		
	療養給付費等負担金 25,936,912,848	2,728,731,142	5,286,398,400	その他	9,870		
	高額医療費共同事業負担金 597,356,073			計	87,864,519,676		
	特定健康診査等負担金 201,078,000			医療給付費療養費	6,771,756,507		
	普通調剤交付金 10,034,239,000	1,129,104,000	2,171,354,000	高額医療費	817,455,005		
	特別調剤交付金 3,067,402,000			高額介護合算療養費	112,332		
	出産育児一時金等補助金 3,501,510,354			移送費	0		
	特別対策費補助金 0	0		小計	7,589,323,844		
	計 43,338,498,275	3,857,835,142	7,457,752,400	審査支払手数料	177,294,741		
支	療養給付費等交付金 8,514,163,765		1,164,575,336	計	95,631,138,261		
	前期高齢者交付金 31,132,552,711			後期高齢者支援金	16,821,548,052		
都道府県支	前期高齢者交付金 597,356,073			事務費拠出金	1,674,760		
	特定健康診査等 196,196,000			計	16,823,222,812		16,823,222,812
	第一号被保険者共済金 4,368,481,000	469,223,000		前期高齢者納付金	48,257,776		
	第二号被保険者共済金 728,096,000			事務費拠出金	1,636,696		
	第三号被保険者共済金 0			計	49,894,472		
	その他 0	0	0	老人保健	医療費拠出金 430,502		
連合会支	連合会支出金 0				事務費拠出金 1,074,363		
共同事業交	共同事業交付金 2,392,638,002				計 1,504,865		
	介護納付金 13,381,161,374			介護納付金	8,025,679,836	8,025,679,836	
	保険者被保険者分 4,293,553,620	397,206,470		共同事業拠出金	高 額 医 療 費 共 同 事 業 拠 出 金 2,389,424,359		
	被保険者分 885,025,725	72,485,578			保険財政共同交付金 13,362,904,612		
	共済金 0				その他 318,836		
	職員給与等 1,129,496,962				特定健康診査等事業費 922,867,498		
	川産時資金等 343,201,296				保健事業費 199,380,956		
	川支 1,824,192,919				施設管理センター稼費 21,819,523		
	その他 1,248,734,035				直診勘定繰入金 217,958,000		
	直診勘定 0				その他の支出 1,431,302,574	2,556,078	4,772,764
	その他の収入 511,015,724						
小計(単年度収入)	141,717,329,111	7,382,720,923	14,202,241,190	小計(単年度支出)	140,636,512,028	8,028,235,914	16,827,995,576
				単年度収支差引額	1,080,817,083	-645,514,991	-2,625,754,386
				単年度黒字額(18)	2,206,418,703		
				単年度赤字額(15)	1,125,601,620		

基金等繰入金	837,425,650			基金等積立金	繰上り金 132,464		
繰越金	3,339,480,245			前年度繰上充用金	122,744,982		
市町村債(組合債)	0			公債費(組合債費)	15,052,629		
収入合計	145,894,235,006			支出合計	141,944,442,103		

収	黒字額(31)	4,132,964,703		収	黒字額(31)	4,132,964,703	
支	うち次年度への繰越金	4,132,964,703		支	うち次年度への繰越金	4,132,964,703	
	うち基金等積立金	0			うち基金等積立金	0	
状	赤字額(2)	183,171,800		状	赤字額(2)	183,171,800	
况	収支差引額	3,949,792,903		况	収支差引額	3,949,792,903	
	基金等保有額	7,307,188,791			基金等保有額	7,307,188,791	
	市町村債(組合債)残高	0			市町村債(組合債)残高	0	

(71) 括弧内には保険者数を記入すること。

[2] 資産・負債等の状況(年度末現在)

科 目	資 産 額	負 債 及 び 純 資 産 額
	円	円
基金等保有額 a	7,307,188,791	繰上充用金(当年度赤字額) e 183,171,800
次年度への繰越金 b	4,132,964,703	市町村債(組合債)残高 f 0
貸付金等 c	16,209,191	その他の負債 g 0
その他の資産 d	0	負債合計(e+f+g) 183,171,800
資産合計(a+b+c+d)	11,456,362,685	純資産(資産合計-負債合計) 11,273,190,885

備考		作成者氏名	印
----	--	-------	---

様式 20 (つづき) 国民健康保険事業状況報告書 (事業年報) B表集計表 (続)

(平成 23 年度)

1公	2組	3計	1
都	道	府	県
番	号		03
都	道	府	県
名			岩手県

○ 経理状況

2. 保険料 (税) 収納状況 (一般被保険者分)

保険料	現年分 滞納繰越分 計	調定額	収納額	還付未済額 (別掲)	不納欠損額	未収額	居所不明者分調定額
		円	円	円	円	円	円
		24,776,311,995	22,481,391,694	5,361,299	622,100	2,294,298,201	821,996
		10,972,082,288	1,682,614,656	883,478	1,067,077,003	8,222,390,629	5,204,811
		35,748,394,283	24,164,006,350	6,244,777	1,067,699,103	10,516,688,830	6,026,807

3. 保険給付等支払状況

(一) 一般被保険者付分	療養給付費	支払義務額		支払済額		徴収金等	戻入未済額	未払額
		円	円	円	円	円	円	円
	計	78,205,964,250	78,325,938,422	119,633,093	341,079	0	0	
	現年度分 (再掲)	78,206,626,856	78,325,938,422	118,970,487	341,079	0	0	
	療養費	計	605,155,852	606,100,425	944,573	0	0	
	現年度分 (再掲)	605,155,852	606,100,425	944,573	0	0	0	
	高額療養費	8,152,205,952	8,159,890,205	7,671,309	12,944	0	0	
	高額介護合算療養費	1,704,788	1,704,788	0	0	0	0	
	移送	532,540	532,540	0	0	0	0	
	その他の保険給付費	630,317,045	629,799,850	469,134	0	986,329	0	
	後期高齢者支援金	16,821,548,052	16,821,548,052				0	
	前期高齢者納付金	48,257,776	48,257,776				0	
	老人保健医療費拠出金	430,502	430,502				0	
	介護納付金	8,025,679,836	8,025,679,836				0	

4. 備考

現年分	収納率	
	滞納繰越分	計
%	%	%
90.74	15.34	67.61

備考

作成者氏名

印

様式 2 1 国民健康保険事業状況報告書（事業年報）C表集計表（1）
（平成 23 年度）

1公 2組 3計	1
都道府県番号	03
都道府県名	岩手県

○ 保険給付状況

1. 医療給付の状況

(1) 全体

	件数	費用額	保険者負担分	一部負担金	他法負担分
	件	円	円	円	円
療養の給付等	5,129,799	104,227,505,829	78,148,430,491	22,930,801,718	3,148,273,620
食事療養・生活療養(再掲)	81,876	2,777,056,045	1,969,546,782	778,443,053	29,066,210
療養費等	589		3,245,810	-3,245,810	0
食事療養・生活療養	589		3,245,810	-3,245,810	0
診療費	9,459	45,169,750	94,806,062	-50,126,219	489,907
補装具	2,212	86,089,108	64,494,262	19,391,171	2,203,675
柔道整復師	82,515	486,970,758	361,001,551	112,048,171	13,921,036
アンマ・マッサージ	765	19,202,405	14,378,271	4,206,179	617,955
ハリ・キョウ	1,330	20,486,991	15,466,734	3,971,175	1,049,082
その他	5,865	38,469,189	49,904,680	-12,578,262	1,142,771
小計	102,146	696,388,201	600,051,560	76,912,215	19,424,426
移送費	5	658,090	532,540	125,550	0
計	5,232,539	104,924,552,120	78,752,260,401	23,004,593,673	3,167,698,046

(2) 前期高齢者分再掲

	件数	費用額	保険者負担分	一部負担金	他法負担分
	件	円	円	円	円
療養の給付等	2,851,779	53,263,308,677	40,805,041,729	10,409,421,603	2,048,845,345
食事療養・生活療養(再掲)	35,144	969,324,666	672,867,707	287,864,739	8,592,220
療養費等	315		1,383,550	-1,383,550	0
食事療養・生活療養	315		1,383,550	-1,383,550	0
療養費	41,839	335,065,697	280,556,715	35,095,773	19,413,209
移送費	2	29,400	29,400	0	0
計	2,893,935	53,598,403,774	41,087,011,394	10,443,133,826	2,068,258,554

(3) 70歳以上一般分再掲

	件数	費用額	保険者負担分	一部負担金	他法負担分
	件	円	円	円	円
療養の給付等	1,567,692	29,432,110,998	23,692,718,768	3,820,061,148	1,919,331,082
食事療養・生活療養(再掲)	19,213	512,919,727	353,181,049	155,726,528	4,012,150
療養費等	207		1,058,540	-1,058,540	0
食事療養・生活療養	207		1,058,540	-1,058,540	0
療養費	23,285	199,796,464	170,739,100	9,717,968	19,339,396
移送費	1	15,750	15,750	0	0
計	1,591,185	29,631,923,212	23,864,532,158	3,828,720,576	1,938,670,478

(4) 70歳以上現役並み所得者分再掲

	件数	費用額	保険者負担分	一部負担金	他法負担分
	件	円	円	円	円
療養の給付等	52,349	949,356,086	675,656,910	272,568,013	1,131,163
食事療養・生活療養(再掲)	606	13,731,566	8,774,316	4,945,810	11,440
療養費等	0		0	0	0
食事療養・生活療養	0		0	0	0
療養費	1,218	10,566,950	8,080,558	2,390,489	95,903
移送費	0	0	0	0	0
計	53,567	959,923,036	683,737,468	274,958,502	1,227,066

(5) 未就学児分再掲

	件数	費用額	保険者負担分	一部負担金	他法負担分
	件	円	円	円	円
療養の給付等	146,904	1,734,235,063	1,412,373,904	293,848,529	28,012,630
食事療養(再掲)	1,806	19,269,230	12,337,820	4,919,870	2,011,540
療養費等	1		10,030	-10,030	0
食事療養	1		10,030	-10,030	0
療養費	347	4,132,272	4,271,456	-139,184	0
移送費	0	0	0	0	0
計	147,252	1,738,367,335	1,416,655,390	293,699,315	28,012,630

備考					
	作成者氏名				印

様式 2 1 - 2 国民健康保険事業状況報告書（事業年報）C表集計表（2）
（平成 23 年度）

1公 2組 3計	1
都道府県番号	03
都道府県名	岩手県

2. 高額療養費の状況

		合 算 分		単 独 分				他法併用分	合 計	現物給付分 (再掲)
		多数該当分	そ の 他	多数該当分	長期疾病分	入 院 分	そ の 他			
総 数	件 数	5,542	14,463	23,352	16,621	26,262	20,395	24,051	130,686	83,568
	高額療養費 (円)	156,740,801	221,058,098	1,838,993,070	1,582,274,741	3,125,366,752	788,798,245	438,911,525	8,152,143,232	6,847,821,832
(再掲) 前 高 齢 者 分	件 数	2,460	11,855	5,703	6,256	13,700	15,609	21,440	77,023	
	高額療養費 (円)	56,934,792	134,566,386	439,494,380	445,316,028	1,664,159,110	351,139,902	149,948,830	3,241,559,428	
(再掲) 70歳以上 一 般 分	件 数	967	9,134	994	4,032	7,007	12,617	19,962	54,713	
	高額療養費 (円)	5,273,763	77,085,206	56,562,045	178,128,352	734,883,580	218,287,020	122,214,148	1,392,434,114	
(再掲) 70歳以上現役 並み所得者分	件 数	134	405	143	50	297	195	10	1,234	
	高額療養費 (円)	2,122,508	6,394,410	5,112,165	6,954,371	40,528,987	6,068,414	1,967,616	69,148,471	
(再掲) 未就学児分	件 数	28	129	34	44	214	114	107	670	
	高額療養費 (円)	659,773	3,993,787	856,729	6,404,391	10,165,591	19,306,904	18,710,186	60,097,361	
長期高額特定疾病該当者数									849 人	

3. 高額介護合算療養費の状況

件 数 (件)	102
給付額 (円)	1,704,788

4. その他の保険給付の状況

	出産育児給付	葬 祭 給 付	傷病手当金	出産手当金	その他任意給付	計
件 数 (件)	1,256	3,685	0	0	0	4,941
給付額 (円)	513,412,494	112,661,686	0	0	0	626,074,180

備 考	
	作成者氏名 印

様式 2 1 - 3 国民健康保険事業状況報告書（事業年報）C表集計表（3）

（平成 23 年度）

1公	2組	3計	1
都	道	府	県
番	号		03
都	道	府	県
名			岩手県

5. 療養の給付等内訳

(1) 全体

		件数	日数	費用額
		件	日	円
診療 費	入院	85,803	1,536,457	38,750,301,717
	入院外	2,763,867	4,374,714	34,262,731,074
	歯科	488,966	1,042,724	7,537,507,783
	小計	3,338,636	6,953,895	80,550,540,574
調剤	1,788,471	(2,210,620枚)	20,725,968,260	
食事療養・生活療養	(81,876)	(4,130,552回)	2,777,056,045	
訪問看護	2,692	16,223	173,940,950	
合計	5,129,799	6,970,118	104,227,505,829	

(2) 前期高齢者分再掲

		件数	日数	費用額
		件	日	円
診療 費	入院	36,972	554,990	18,042,399,151
	入院外	1,547,965	2,457,486	18,044,881,287
	歯科	233,013	503,024	3,689,876,520
	小計	1,817,950	3,515,500	39,777,156,958
調剤	1,033,090	(1,262,837枚)	12,468,778,353	
食事療養・生活療養	(35,144)	(1,428,994回)	969,324,666	
訪問看護	739	4,610	48,048,700	
合計	2,851,779	3,520,110	53,263,308,677	

(3) 70歳以上一般分再掲

		件数	日数	費用額
		件	日	円
診療 費	入院	20,263	297,047	9,898,439,907
	入院外	856,549	1,398,549	9,955,964,700
	歯科	119,027	257,831	1,931,994,090
	小計	995,839	1,953,427	21,786,398,697
調剤	571,455	(705,846枚)	7,105,956,724	
食事療養・生活療養	(19,213)	(755,204回)	512,919,727	
訪問看護	398	2,602	26,835,850	
合計	1,567,692	1,956,029	29,432,110,998	

(4) 70歳以上現役並み所得者分再掲

		件数	日数	費用額
		件	日	円
診療 費	入院	639	8,032	320,939,809
	入院外	27,616	43,922	311,854,041
	歯科	5,135	10,742	74,037,230
	小計	33,390	62,696	706,831,080
調剤	18,959	(22,856枚)	228,793,440	
食事療養・生活療養	(606)	(20,175回)	13,731,566	
訪問看護	0	0	0	
合計	52,349	62,696	949,356,086	

(5) 未就学児分再掲

		件数	日数	費用額
		件	日	円
診療 費	入院	2,172	14,942	708,158,703
	入院外	78,426	123,923	628,728,870
	歯科	10,243	18,101	99,919,630
	小計	90,841	156,966	1,436,807,203
調剤	56,063	(82,492枚)	278,158,630	
食事療養・生活療養	(1,806)	(29,598回)	19,269,230	
訪問看護	0	0	0	
合計	146,904	156,966	1,734,235,063	

備考	
----	--

作成者氏名

印

国民健康保険事業状況報告書

(事業年報)

組合 計

様式 19 国民健康保険事業状況報告書（事業年報）A表集計表

(平成 23 年度)

1公 2組 3計	2
都道府県番号	03
都道府県名	岩手県

○ 一般状況

		本年度末現在	(再掲) 未就学児	(再掲) 前期高齢者	(再掲) 70歳以上一般	(再掲) 70歳以上現役並み所得者
保 険 者 数		1				
世 帯 数		2,499				
被保険者数	総 数	3,803	112	275	28	101
	退職被保険者等	0	0			
	一般被保険者	3,803	112	275	28	101

		年度平均	(再掲) 未就学児	(再掲) 前期高齢者	(再掲) 70歳以上一般	(再掲) 70歳以上現役並み所得者
世 帯 数		2,498				
被保険者数	総 数	3,802	104	274	30	100
	退職被保険者等	0	0			
	一般被保険者	3,802	104	274	30	100

	本年度末現在	年度平均
介護保険第2号被保険者数	1,680	1,677

	年度平均
標準負担額の減額状況	0

被保険者 増減内訳	本年度中増	転 入	社保離脱	生保廃止	出 生	後期高齢者離脱	そ の 他	計
	本年度中減	転 出	社保加入	生保開始	死 亡	後期高齢者加入	そ の 他	計
	0	208	0	18	0	208	434	
	0	104	0	11	26	300	441	

本年度末現在 本事務職員数	専 任	兼 任	計
	5	0	5

その他の保険給付 実施保険者数	出産育児給付を実施	葬祭給付を実施	傷病手当金	出産手当金	その他の任意給付
	0	0	0	0	0

一部負担割合 保険者数	法定割合	そ の 他	計	保険料・税 別保険者数	保 険 料	保 険 税
	1	0	1		0	0

備 考			作成者氏名	印
-----	--	--	-------	---

様式 2 0 国民健康保険事業状況報告書（事業年報）B表集計表

(平成 23 年度)

1公 2組 3計	2
都道府県番号	03
都道府県名	岩手県

○ 経理状況

1. 収入状況及び資産・負債等の状況

[1] 収入状況及び支出状況

収 入				支 出			
科 目	取 入 額	(再掲) 介護分	(再掲) 後期高齢者支援金等分	科 目	支 出 額	(再掲) 介護分	(再掲) 後期高齢者支援金等分
	円	円	円		円	円	円
一般被保険者	医療給付費分	437,627,800		差 務 費	51,402,606		
	後期高齢者支援金分	131,750,000		療 養 給 付 費	381,753,714		
	介護納付金分	65,460,400	65,460,400	療 養 費	4,304,909		
	一般被保険者分計	634,838,200	65,460,400	小 計	386,058,623		
一般被保険者	医療給付費分	0		高 額 療 養 費	20,203,586		
	後期高齢者支援金分	0		高 額 介 護 合 算 療 養 費	0		
	介護納付金分	0	0	移 送 費	0		
	返還金等分計	0	0	出 産 育 児 諸 費	23,512,935		
	計	634,838,200	65,460,400	葬 祭 諸 費	2,500,000		
国庫支出金	事務費負担金	3,778,235		育 児 諸 費	0		
	療養給付費等負担金	199,740,471	21,945,280	そ の 他	3,500,000		
	高額医療費共同事業負担金	516,000		計	435,775,144		
	特定健康診査等負担金	766,000		返 還 給 付 費 療 養 費	0		
	普通調剤交付金	0	0	高 額 療 養 費	0		
	特別調剤交付金	0	0	高 額 介 護 合 算 療 養 費	0		
	出産育児一時金等補助金	25,662,000		移 送 費	0		
	特別対策費補助金	0	0	小 計	0		
	計	230,462,706	21,945,280	審 査 支 払 手 数 料	1,219,910		
	療養給付費等交付金	0	0	計	436,995,054		
	前期高齢者交付金	0		後 期 高 齢 者 支 援 金	175,809,141		
都道府県支出金	高額医療費負担金等	0		事 務 費 拠 出 金	16,702		
	第一号被保険者交付金	0	0	計	175,825,843		175,825,843
	第二号被保険者交付金	0		前 期 高 齢 者 納 付 金	68,134,131		
	第三号被保険者交付金	0		事 務 費 拠 出 金	16,322		
	医療費負担金等	0		計	68,150,453		
	その他	0	0	医 療 費 拠 出 金	89,035		
連合会支出金	共同事業交付金	0		事 務 費 拠 出 金	8,274		
共同事業交付金	共同事業交付金	7,017,000		計	97,309		
繰入金	保険料徴収金	0	0	介 護 納 付 金	89,942,152	89,942,152	
	保険料徴収金	0	0	高 額 医 療 費 拠 出 金	8,475,000		
	保険料徴収金	0	0	保 険 財 政 共 同 支 援 金	0		
	保険料徴収金	0	0	そ の 他	488,000		
	市町村補助金	0		特 定 健 康 診 査 等 事 業 費	1,467,933		
	市町村補助金	0		保 健 事 業 費	36,670,088		
	市町村補助金	0		健 康 管 理 セ ン タ ー 事 業 費	0		
	市町村補助金	0		直 診 勘 定 繰 出 金	0		
	市町村補助金	0		そ の 他 の 支 出	14,942,918		0
その他の収入	3,110,458			小 計 (単年度支出)	884,457,356	89,942,152	175,825,843
小計(単年度収入)	875,428,364	87,405,680	169,732,534	単年度収支差引額	-9,028,992	-2,536,472	-6,093,309
				単年度黒字額	0		
				単年度赤字額	9,028,992		
基金等繰入金	0			基金等積立金	0		
繰越金	151,323,799			前年度繰上充用金	0		
市町村債(組合債)	0			公債費(組合債費)	0		
収入合計	1,026,752,163			支 出 合 計	884,457,356		
				(黒字額)	142,294,807		
				うち次年度への繰越金	142,294,807		
				うち基金等積立金	0		
				(赤字額)	0		
				収支差引額	142,294,807		
				基金等保有額	710,950,965		
				市町村債(組合債)残高	0		

(注) 括弧内には保険者数を記入すること。

[2] 資産・負債等の状況(年度末現在)

科 目	資 産 金 額	負 債 及 び 純 資 産 金 額	
	円	円	
基金等保有額 a	710,950,965	繰上充用金(当年度赤字額) e	0
次年度への繰越金 b	142,294,807	市町村債(組合債)残高 f	0
貸付金等 c	0	その他の負債 g	0
その他の資産 d	0	負債合計(e+f+g)	0
資産合計(a+b+c+d)	853,245,772	純資産(資産合計-負債合計)	853,245,772

備考	作成者氏名	印
----	-------	---

様式 20 (つづき) 国民健康保険事業状況報告書 (事業年報) B表集計表 (続)

(平成 23 年度)

1公 2組 3計	2
都道府県番号	03
都道府県名	岩手県

○ 経理状況

2. 保険料 (税) 収納状況 (一般被保険者分)

保険料 (税)	現年分 滞納繰越分 計	調定額	収納額	還付未済額 (別掲)	不納欠損額	未収額	居所不明者分調定額
		円	円	円	円	円	円
		634,838,200	634,838,200	0	0	0	0
		0	0	0	0	0	0
		634,838,200	634,838,200	0	0	0	0

3. 保険給付等支払状況

(一) 一般被保険者分	療養給付費 療養費 高額療養費 高額介護合算療養費 移送 その他の保険給付費	支払義務額	支払済額	徴収金等	戻入未済額	未払額
		円	円	円	円	円
	計	381,746,314	381,746,314	0	0	0
	現年度分 (再掲)	381,746,314	381,746,314	0	0	0
	計	4,304,909	4,304,909	0	0	0
	現年度分 (再掲)	4,304,909	4,304,909	0	0	0
	高額療養費	20,203,586	20,203,586	0	0	0
	高額介護合算療養費	0	0	0	0	0
	移送	0	0	0	0	0
	その他の保険給付費	29,520,000	29,512,935	0	0	7,065
	後期高齢者支援金	175,809,141	175,809,141			0
	前期高齢者納付金	68,134,131	68,134,131			0
	老人保健医療費拠出金	89,035	89,035			0
	介護納付金	89,942,152	89,942,152			0

4. 備考

備考	収納率		
	現年分	滞納繰越分	計
	%	%	%
	100.00	0.00	100.00

作成者氏名

印

様式 2 1 国民健康保険事業状況報告書（事業年報）C表集計表（1）
（平成 23 年度）

1公 2組 3計	2
都道府県番号	03
都道府県名	岩手県

○ 保険給付状況

1. 医療給付の状況

(1) 全体

	件数	費用額	保険者負担分	一部負担金	他法負担分
	件	円	円	円	円
療養の給付等	38,289	530,097,012	381,746,314	143,278,219	5,072,479
食事療養・生活療養(再掲)	283	4,264,062	2,702,102	1,492,800	69,160
療養費等	0		0	0	0
診療療養費	1	14,610	10,227	4,383	0
補装具	20	901,978	641,815	253,643	6,520
柔道整復師	912	4,441,307	3,138,531	1,284,121	18,655
アンマ・マッサージ	29	471,530	330,029	141,501	0
ハリ・キョウ	25	98,675	69,067	29,608	0
その他	6	0	115,240	-115,240	0
小計	993	5,928,100	4,304,909	1,598,016	25,175
移送費	0	0	0	0	0
計	39,282	536,025,112	386,051,223	144,876,235	5,097,654

(2) 前期高齢者分再掲

	件数	費用額	保険者負担分	一部負担金	他法負担分
	件	円	円	円	円
療養の給付等	4,514	88,336,030	64,546,589	22,673,196	1,116,245
食事療養・生活療養(再掲)	48	1,050,970	658,110	392,860	0
療養費等	0		0	0	0
療養費	87	1,233,632	897,329	311,846	24,457
移送費	0	0	0	0	0
計	4,601	89,569,662	65,443,918	22,985,042	1,140,702

(3) 70歳以上一般分再掲

	件数	費用額	保険者負担分	一部負担金	他法負担分
	件	円	円	円	円
療養の給付等	787	21,084,160	16,805,410	3,249,658	1,029,092
食事療養・生活療養(再掲)	13	442,520	276,640	165,880	0
療養費等	0		0	0	0
療養費	18	251,773	201,413	25,185	25,175
移送費	0	0	0	0	0
計	805	21,335,933	17,006,823	3,274,843	1,054,267

(4) 70歳以上現役並み所得者分再掲

	件数	費用額	保険者負担分	一部負担金	他法負担分
	件	円	円	円	円
療養の給付等	1,549	34,127,372	24,081,609	9,967,421	78,342
食事療養・生活療養(再掲)	20	484,122	302,382	181,740	0
療養費等	0		0	0	0
療養費	9	46,792	32,753	14,039	0
移送費	0	0	0	0	0
計	1,558	34,174,164	24,114,362	9,981,460	78,342

(5) 未就学児分再掲

	件数	費用額	保険者負担分	一部負担金	他法負担分
	件	円	円	円	円
療養の給付等	1,846	17,685,452	14,141,562	3,211,882	332,008
食事療養(再掲)	22	96,342	57,082	39,260	0
療養費等	0		0	0	0
療養費	1	39,191	31,352	7,839	0
移送費	0	0	0	0	0
計	1,847	17,724,643	14,172,914	3,219,721	332,008

備考	
----	--

作成者氏名 _____ 印 _____

様式 2 1 - 2 国民健康保険事業状況報告書（事業年報） C 表集計表（2）
（平成 23 年度）

1公 2組 3計	2
都道府県番号	03
都道府県名	岩手県

2. 高額療養費の状況

		合 算 分		単 独 分			他法併用分	合 計	現物給付分 (再掲)	
		多数該当分	そ の 他	多数該当分	長期疾病分	入 院 分				そ の 他
総 数	件 数	2	8	5	62	117	9	4	207	161
	高額療養費 (円)	128,007	490,684	179,976	5,344,410	13,437,663	75,851	546,995	20,203,566	17,333,315
(再掲) 前期高齢者分	件 数	0	1	1	3	24	9	0	38	
	高額療養費 (円)	0	17,890	32,772	85,238	2,685,493	68,975	0	2,890,368	
(再掲) 70歳以上一般分	件 数	0	0	0	3	12	8	0	23	
	高額療養費 (円)	0	0	0	85,238	1,036,124	68,975	0	1,190,337	
(再掲) 70歳以上現役並み所得者分	件 数	0	1	0	0	10	0	0	11	
	高額療養費 (円)	0	17,890	0	0	1,464,100	0	0	1,481,990	
(再掲) 未就学児分	件 数	0	0	0	0	2	0	0	2	
	高額療養費 (円)	0	0	0	0	126,703	0	0	126,703	
長期高額特定疾病該当者数								4 人		

3. 高額介護合算療養費の状況

件 数 (件)	0
給付額 (円)	0

4. その他の保険給付の状況

	出産育児給付	葬 祭 給 付	傷病手当金	出 産 手 当 金	その他任意給付	計
件 数 (件)	56	15	66	0	0	137
給付額 (円)	23,520,000	2,500,000	3,500,000	0	0	29,520,000

備 考	
	作成者氏名 印

様式 2 1 - 3 国民健康保険事業状況報告書（事業年報）C表集計表（3）
（平成 23 年度）

1公 2組 3計	2
都道府県番号	03
都道府県名	岩手県

5. 療養の給付等内訳

(1) 全体

		件数	日数	費用額
		件	日	円
診療 費	入院	307	2,890	118,129,170
	入院外	20,052	28,178	215,839,520
	歯科	6,240	11,403	75,525,960
	小計	26,599	42,471	409,494,650
調剤	11,690	(14,454枚)	116,338,300	
食事療養・生活療養	(283)	(6,501回)	4,264,062	
訪問看護	0	0	0	
合計	38,289	42,471	530,097,012	

(2) 前期高齢者分再掲

		件数	日数	費用額
		件	日	円
診療 費	入院	51	700	28,168,910
	入院外	2,234	3,312	28,118,910
	歯科	807	1,503	10,005,190
	小計	3,092	5,515	66,293,010
調剤	1,422	(1,811枚)	20,992,050	
食事療養・生活療養	(48)	(1,530回)	1,050,970	
訪問看護	0	0	0	
合計	4,514	5,515	88,336,030	

(3) 70歳以上一般分再掲

		件数	日数	費用額
		件	日	円
診療 費	入院	14	331	9,232,880
	入院外	392	720	5,312,590
	歯科	121	252	1,886,640
	小計	527	1,303	16,432,110
調剤	260	(410枚)	4,209,530	
食事療養・生活療養	(13)	(638回)	442,520	
訪問看護	0	0	0	
合計	787	1,303	21,084,160	

(4) 70歳以上現役並み所得者分再掲

		件数	日数	費用額
		件	日	円
診療 費	入院	20	264	12,458,080
	入院外	783	1,111	11,059,460
	歯科	277	509	3,268,690
	小計	1,080	1,884	26,786,230
調剤	469	(553枚)	6,857,020	
食事療養・生活療養	(20)	(706回)	484,122	
訪問看護	0	0	0	
合計	1,549	1,884	34,127,372	

(5) 未就学児分再掲

		件数	日数	費用額
		件	日	円
診療 費	入院	24	93	3,294,740
	入院外	943	1,653	8,712,000
	歯科	144	236	1,287,340
	小計	1,111	1,982	13,294,080
調剤	735	(1,222枚)	4,295,030	
食事療養・生活療養	(22)	(151回)	96,342	
訪問看護	0	0	0	
合計	1,846	1,982	17,685,452	

備考	
----	--

作成者氏名 _____ 印 _____

国民健康保険事業状況報告書

(事業年報)

県 計

様式 19 国民健康保険事業状況報告書（事業年報）A表集計表
（平成 23 年度）

1公 2組 3計	3
都道府県番号	03
都道府県名	岩手県

○ 一般状況

		本年度末現在	(再掲) 未就学児	(再掲) 前期高齢者	(再掲) 70歳以上一般	(再掲) 70歳以上現役並み所得者
保 險 者 数		34				
世 帯 数		210,088				
被 保 険 者 数	総 数	369,642	10,103	122,714	60,551	2,073
	退職被保険者等	26,427	26			
	一般被保険者	343,215	10,077	122,714	60,551	2,073

		年 度 平 均	(再掲) 未就学児	(再掲) 前期高齢者	(再掲) 70歳以上一般	(再掲) 70歳以上現役並み所得者
世 帯 数		213,081				
被 保 険 者 数	総 数	378,765	9,756	123,547	60,781	2,096
	退職被保険者等	26,687	31			
	一般被保険者	352,078	9,725	123,547	60,781	2,096

	本年度末現在	年 度 平 均
介護保険第2号被保険者数	151,430	156,316

	年 度 平 均
標準負担額の減額状況	8,448

被保険者 増減内訳	本年度中増	転 入	社保離脱	生保廃止	出 生	後期高齢者離脱	そ の 他	計
	本年度中減	転 出	社保加入	生保開始	死 亡	後期高齢者加入	そ の 他	計
	11,094	54,308	1,066	1,418	0	2,381	70,267	
	10,550	45,505	1,512	3,759	13,189	3,404	77,919	

本年度末現在	専 任	兼 任	計
本 事 務 職 員 数	122	139	261

その他の保険給付 実施被保険者数	出産育児給付を実施	葬祭給付を実施	傷病手当金	出産手当金	その他の任意給付
	0	0	0	0	0

一部負担割合 保 險 者 数	法 定 割 合	そ の 他	計	保 險 料 ・ 税 別 保 険 者 数	保 險 料	保 險 税
	34	0	34		0	0

備 考		
	作成者氏名	印

様式 2 0 国民健康保険事業状況報告書 (事業年報) B 表集計表

(平成 23 年度)

1公 2組 3計	3
都道府県番号	03
都道府県名	岩手県

○ 経理状況

1. 収入状況及び資産・負債等の状況

[1] 収入状況及び支出状況

収 入				支 出			
科 目	収 入 額	(再掲) 介護分	(再掲) 後期高齢者支援金等分	科 目	支 出 額	(再掲) 介護分	(再掲) 後期高齢者支援金等分
	円	円	円		円	円	円
保険料				総務費	1,610,498,030		
一般被保険者				療養給付費	78,848,264,742		
医療給付費分	17,440,380,274			療養費	610,366,374		
後期高齢者支援金分	5,200,391,157		5,200,391,157	小高療養費	79,458,631,116		
介護納付金分	2,164,317,896	2,164,317,896		高額介護合算療養費	8,180,113,591		
一般被保険者計	24,805,089,327	2,164,317,896	5,200,391,157	事務送付費	1,704,788		
除退者				出産育児諸費	532,540		
医療給付費分	1,664,328,969			出生育児諸費	539,922,915		
後期高齢者支援金分	511,272,297		511,272,297	葬祭諸費	115,880,000		
介護納付金分	487,113,237	487,113,237		育児諸費	0		
除退者				その他	3,509,870		
医療給付費分	2,662,714,503		511,272,297	計	88,300,294,820		
退職被保険者等分	2,662,714,503		511,272,297	療養給付費療養費	6,771,756,507		
計	27,467,803,830	2,651,431,133	5,711,663,454	高額療養費	817,455,005		
事務費負担金	3,778,235	0	0	高額介護合算療養費	112,332		
療養給付費等負担金	26,136,653,319	2,750,676,422	5,324,380,934	事務送付費	0		
高額医療費共同事業負担金	597,872,073			小計	7,589,323,844		
特定健康診査等負担金	201,844,000			審査支払手数料	178,514,651		
者通調整交付金	10,034,239,000	1,129,104,000	2,171,354,000	計	96,068,133,315		
特別調整交付金	3,067,402,000		0	後期高齢者支援金	16,997,357,193		
出産育児一時金等補助金	3,527,172,354		0	事務費拠出金	1,691,462		
特別対策費補助金	0	0	0	計	16,999,048,655	16,999,048,655	
計	43,568,960,981	3,879,780,422	7,495,734,934	前期高齢者納付金	116,391,907		
療養給付費等交付金	8,514,163,765		1,164,575,336	事務費拠出金	1,653,018		
前期高齢者交付金	31,132,552,711			計	118,044,925		
市町村				医療費拠出金	519,537		
国庫				事務費拠出金	1,082,637		
支				計	1,602,174		
出				介護納付金	8,115,621,988	8,115,621,988	
金				高額医療費	2,397,899,359		
支				高額医療費	13,362,904,612		
出				その他	806,836		
金				特定健康診査等事業費	924,335,431		
支				保健事業費	236,051,044		
出				健康センター事業費	21,819,523		
金				直診勘定繰入金	217,958,000		
支				その他の支出	1,446,245,492	2,556,078	4,772,764
出				小計(単年度支出)	141,520,969,384	8,118,178,066	17,003,821,419
金				単年度収支差引額	1,071,788,091	-648,051,463	-2,631,847,695
支				単年度黒字額	2,206,418,703		
出				(18)			
金				単年度赤字額	1,134,630,612		
支				(16)			
金							
支							
出							
金							
支							
出							
金							
支							
出							
金							
支							
出							
金							
支							
出							
金							
支							
出							
金							
支							
出							
金							
支							
出							
金							
支							
出							
金							
支							
出							
金							
支							
出							
金							
支							
出							
金							
支							
出							
金							
支							
出							
金							
支							
出							
金							
支							
出							
金							
支							
出							
金							
支							
出							
金							
支							
出							
金							
支							
出							
金							
支							
出							
金							
支							
出							
金							
支							
出							
金							
支							
出							
金							
支							
出							
金							
支							
出							
金							
支							
出							
金							
支							
出							
金							
支							
出							
金							
支							
出							
金							
支							
出							
金							
支							
出							
金							
支							
出							
金							
支							
出							
金							
支							
出							
金							
支							
出							
金							
支							
出							
金							
支							
出							
金							
支							
出							
金							
支							
出							
金							
支							
出							
金							
支							
出							
金							
支							
出							
金							
支							
出							
金							
支							
出							
金							
支							
出							
金							
支							
出							
金							
支							
出							
金							
支							
出							
金							
支							
出							
金							
支							
出							
金							
支							
出							
金							
支							
出							
金							
支							
出							
金							
支							
出							
金							
支							
出							
金							

様式 20 (つづき) 国民健康保険事業状況報告書 (事業年報) B表集計表 (続)

(平成 23 年度)

1公	2組	3計	3
都	道	府	県
番	号		03
都	道	府	県
名			岩手県

○ 経理状況

2. 保険料 (税) 収納状況 (一般被保険者分)

保 險 料	現 年 分 滞 納 繰 越 分 計	調 定 額	収 納 額	還付未済額 (別掲)	不 納 欠 損 額	未 収 額	居所不明者分調定額
		円	円	円	円	円	円
		25,411,150,195	23,116,229,894	5,361,299	622,100	2,294,298,201	821,996
		10,972,082,288	1,682,614,656	883,478	1,067,077,003	8,222,390,629	5,204,811
		36,383,232,483	24,798,844,550	6,244,777	1,067,699,103	10,516,688,830	6,026,807

3. 保険給付等支払状況

(一) 保 險 被 保 給 保 險 者 付 分 費	療養給付費 計 現年度分 (再掲)	支 払 義 務 額	支 払 済 額	徴 収 金 等	戻 入 未 済 額	未 払 額
		円	円	円	円	円
		78,587,710,564	78,707,684,736	119,633,093	341,079	0
		78,588,373,170	78,707,684,736	118,970,487	341,079	0
	療 養 費 計	609,460,761	610,405,334	944,573	0	0
	現年度分 (再掲)	609,460,761	610,405,334	944,573	0	0
	高 額 療 養 費	8,172,409,538	8,180,093,791	7,671,309	12,944	0
	高 額 介 護 合 算 療 養 費	1,704,788	1,704,788	0	0	0
	移 送	532,540	532,540	0	0	0
	そ の 他 の 保 険 給 付 費	659,837,045	659,312,785	469,134	0	993,394
	後 期 高 齢 者 支 援 金	16,997,357,193	16,997,357,193			0
	前 期 高 齢 者 納 付 金	116,391,907	116,391,907			0
	老 人 保 健 医 療 費 拠 出 金	519,537	519,537			0
	介 護 納 付 金	8,115,621,988	8,115,621,988			0

4. 備考

現 年 分	収 納 率	
	滞納繰越分	計
%	%	%
90.97	15.34	68.17

備考

作成者氏名 印

様式 2 1 国民健康保険事業状況報告書（事業年報）C表集計表（1）
（平成 23 年度）

1公 2組 3計	3
都道府県番号	03
都道府県名	岩手県

○ 保険給付状況

1. 医療給付の状況

(1) 全体

	件数	費用額	保険者負担分	一部負担金	他法負担分
	件	円	円	円	円
療養の給付等	5,168,088	104,757,602,841	78,530,176,805	23,074,079,937	3,153,346,099
食事療養・生活療養(再掲)	82,159	2,781,320,107	1,972,248,884	779,935,853	29,135,370
療養費等	589		3,245,810	-3,245,810	0
診療費	9,460	45,184,360	94,816,289	-50,121,836	489,907
補装具	2,232	86,991,086	65,136,077	19,644,814	2,210,195
柔道整復師	83,427	491,412,065	364,140,082	113,332,292	13,939,691
アンマ・マッサージ	794	19,673,935	14,708,300	4,347,680	617,955
ハリ・キョウ	1,355	20,585,666	15,535,801	4,000,783	1,049,082
その他	5,871	38,469,189	50,019,920	-12,693,502	1,142,771
小計	103,139	702,316,301	604,356,469	78,510,231	19,449,601
移送費	5	658,090	532,540	125,550	0
計	5,271,821	105,460,577,232	79,138,311,624	23,149,469,908	3,172,795,700

(2) 前期高齢者分再掲

	件数	費用額	保険者負担分	一部負担金	他法負担分
	件	円	円	円	円
療養の給付等	2,856,293	53,351,644,707	40,869,588,318	10,432,094,799	2,049,961,590
食事療養・生活療養(再掲)	35,192	970,375,636	673,525,817	288,257,599	8,592,220
療養費等	315		1,383,550	-1,383,550	0
療養費	41,926	336,299,329	281,454,044	35,407,619	19,437,666
移送費	2	29,400	29,400	0	0
計	2,898,536	53,687,973,436	41,152,455,312	10,466,118,868	2,069,399,256

(3) 70歳以上一般分再掲

	件数	費用額	保険者負担分	一部負担金	他法負担分
	件	円	円	円	円
療養の給付等	1,568,479	29,453,195,158	23,709,524,178	3,823,310,806	1,920,360,174
食事療養・生活療養(再掲)	19,226	513,362,247	353,457,689	155,892,408	4,012,150
療養費等	207		1,058,540	-1,058,540	0
療養費	23,303	200,048,237	170,940,513	9,743,153	19,364,571
移送費	1	15,750	15,750	0	0
計	1,591,990	29,653,259,145	23,881,538,981	3,831,995,419	1,939,724,745

(4) 70歳以上現役並み所得者分再掲

	件数	費用額	保険者負担分	一部負担金	他法負担分
	件	円	円	円	円
療養の給付等	53,898	983,483,458	699,738,519	282,535,434	1,209,505
食事療養・生活療養(再掲)	626	14,215,688	9,076,698	5,127,550	11,440
療養費等	0		0	0	0
療養費	1,227	10,613,742	8,113,311	2,404,528	95,903
移送費	0	0	0	0	0
計	55,125	994,097,200	707,851,830	284,939,962	1,305,408

(5) 未就学児分再掲

	件数	費用額	保険者負担分	一部負担金	他法負担分
	件	円	円	円	円
療養の給付等	148,750	1,751,920,515	1,426,515,466	297,060,411	28,344,638
食事療養(再掲)	1,828	19,365,572	12,394,902	4,959,130	2,011,540
療養費等	1		10,030	-10,030	0
療養費	348	4,171,463	4,302,808	-131,345	0
移送費	0	0	0	0	0
計	149,099	1,756,091,978	1,430,828,304	296,919,036	28,344,638

備考	
----	--

作成者氏名 _____ 印 _____

様式 2 1 - 2 国民健康保険事業状況報告書（事業年報）C表集計表（2）
（平成 23 年度）

1公 2組 3計	3
都道府県番号	03
都道府県名	岩手県

2. 高額療養費の状況

		合 算 分		単 独 分				他法併用分	合 計	現物給付分 (再掲)
		多数該当分	そ の 他	多数該当分	長期疾病分	入 院 分	そ の 他			
総 数	件 数	5,544	14,471	23,357	16,683	26,379	20,404	24,055	130,893	83,729
	高額療養費 (円)	156,868,808	221,548,782	1,839,173,046	1,587,619,151	3,138,804,415	788,874,096	439,458,520	8,172,346,818	6,865,155,147
(再掲) 前期高齢者分	件 数	2,460	11,856	5,704	6,259	13,724	15,618	21,440	77,061	
	高額療養費 (円)	56,934,792	134,584,276	439,527,152	445,401,266	1,666,844,603	351,208,877	149,948,830	3,244,449,796	
(再掲) 70歳以上一般分	件 数	967	9,134	994	4,035	7,019	12,625	19,962	54,736	
	高額療養費 (円)	5,273,763	77,085,206	56,562,045	178,213,590	735,919,704	218,355,995	122,214,148	1,393,624,451	
(再掲) 70歳以上現役並み所得者分	件 数	134	406	143	50	307	195	10	1,245	
	高額療養費 (円)	2,122,508	6,412,300	5,112,165	6,954,371	41,993,087	6,068,414	1,967,616	70,630,461	
(再掲) 未就学児分	件 数	28	129	34	44	216	114	107	672	
	高額療養費 (円)	659,773	3,993,787	856,729	6,404,391	10,292,294	19,306,904	18,710,186	60,224,064	
長期高額特定疾病該当者数									853 人	

3. 高額介護合算療養費の状況

件 数 (件)	102
給付額 (円)	1,704,788

4. その他の保険給付の状況

	出産育児給付	葬 祭 給 付	傷病手当金	出産手当金	その他任意給付	計
件 数 (件)	1,312	3,700	66	0	0	5,078
給付額 (円)	536,932,494	115,161,686	3,500,000	0	0	655,594,180

備 考	
	作成者氏名 印

様式 2 1 - 3 国民健康保険事業状況報告書（事業年報）C表集計表（3）
（平成 23 年度）

1公	2組	3計	3
都	道	府	県
番	号		03
都	道	府	県
名			岩手県

5. 療養の給付等内訳

(1) 全体

		件数	日数	費用額
		件	日	円
診療費	入院	86,110	1,539,347	38,868,430,887
	入院外	2,783,919	4,402,892	34,478,570,594
	歯科	495,206	1,054,127	7,613,033,743
	小計	3,365,235	6,996,366	80,960,035,224
調剤	1,800,161	(2,225,074枚)	20,842,306,560	
食事療養・生活療養	(82,159)	(4,137,053回)	2,781,320,107	
訪問看護	2,692	16,223	173,940,950	
合計	5,168,088	7,012,589	104,757,602,841	

(2) 前期高齢者分再掲

		件数	日数	費用額
		件	日	円
診療費	入院	37,023	555,690	18,070,568,061
	入院外	1,550,199	2,460,798	18,073,000,197
	歯科	233,820	504,527	3,699,881,710
	小計	1,821,042	3,521,015	39,843,449,968
調剤	1,034,512	(1,264,648枚)	12,489,770,403	
食事療養・生活療養	(35,192)	(1,430,524回)	970,375,636	
訪問看護	739	4,610	48,048,700	
合計	2,856,293	3,525,625	53,351,644,707	

(3) 70歳以上一般分再掲

		件数	日数	費用額
		件	日	円
診療費	入院	20,277	297,378	9,907,672,787
	入院外	856,941	1,399,269	9,961,277,290
	歯科	119,148	258,083	1,933,880,730
	小計	996,366	1,954,730	21,802,830,807
調剤	571,715	(706,256枚)	7,110,166,254	
食事療養・生活療養	(19,226)	(755,842回)	513,362,247	
訪問看護	398	2,602	26,835,850	
合計	1,568,479	1,957,332	29,453,195,158	

(4) 70歳以上現役並み所得者分再掲

		件数	日数	費用額
		件	日	円
診療費	入院	659	8,296	333,397,889
	入院外	28,399	45,033	322,913,501
	歯科	5,412	11,251	77,305,920
	小計	34,470	64,580	733,617,310
調剤	19,428	(23,409枚)	235,650,460	
食事療養・生活療養	(626)	(20,881回)	14,215,688	
訪問看護	0	0	0	
合計	53,898	64,580	983,483,458	

(5) 未就学児分再掲

		件数	日数	費用額
		件	日	円
診療費	入院	2,196	15,035	711,453,443
	入院外	79,369	125,576	637,440,870
	歯科	10,387	18,337	101,206,970
	小計	91,952	158,948	1,450,101,283
調剤	56,798	(83,714枚)	282,453,660	
食事療養・生活療養	(1,828)	(29,749回)	19,365,572	
訪問看護	0	0	0	
合計	148,750	158,948	1,751,920,515	

備考	
----	--

作成者氏名 印

様式 2 3 国民健康保険退職者医療事業状況報告書（退職者医療事業年報） E 表集計表

退職者医療にかかる一般状況・経理状況

(平成 23 年度)

1公 2組 3計	3
都道府県番号	03
都道府県名	岩手県

○ 一般状況

		本 月 末 現 在	
		(再掲) 未就学児	
世 帯 数	単 独 世 帯	11,997	
	混 合 世 帯	6,914	
退 職 被 保 険 者 等 数	退 職 被 保 険 者	20,304	
	被 扶 養 者	6,123	26
	計	26,427	26

		年 度 平 均	
		(再掲) 未就学児	
世 帯 数	単 独 世 帯	12,001	
	混 合 世 帯	6,830	
退 職 被 保 険 者 等 数	退 職 被 保 険 者	20,260	
	被 扶 養 者	6,427	31
	計	26,687	31

○ 経理状況

1. 収入状況及び支出状況

収 入		支 出	
科 目	収 入 額	科 目	支 出 額
保険料(税) 医療給付費分	1,664,328,969	医療 療養給付費	6,719,901,781
療養給付費交付金	5,779,766,874	療 養 費	51,854,726
繰越金	164,437,595	小 計	6,771,756,507
その他の収入	29,406,555	高 額 療 養 費	817,455,005
合 計	7,637,939,993	高 額 介 護 合 算 療 養 費	112,332
		移 送 費	0
		計	7,589,323,844
		そ の 他 の 支 出	31,991,585
		前 年 度 繰 上 充 用 金	0
		合 計	7,621,315,429

2. 保険料(税) 収納状況

	調 定 額	収 納 額	還付未済額(別掲)	不 納 欠 損 額	未 収 額	居所不明者分調定額
	円	円	円	円	円	円
現 年 分	2,624,962,020	2,536,480,949	20,833	0	88,481,071	23,804
滞 納 繰 越 分	446,521,115	126,053,809	158,912	34,853,247	285,614,059	0
計	3,071,483,135	2,662,534,758	179,745	34,853,247	374,095,130	23,804

3. 医療給付支払状況

療養給付費	支 払 義 務 額		支 払 済 額		徴 収 金 等		戻 入 未 済 額		未 払 額	
	円	円	円	円	円	円	円	円	円	円
計	6,703,504,196	6,712,334,659	6,712,334,659	8,830,463	0	0	0	0	0	0
現年度分(再掲)	6,703,504,196	6,712,334,659	6,712,334,659	8,830,463	0	0	0	0	0	0
療 養 費	計	51,809,448	51,854,726	45,278	0	0	0	0	0	0
現年度分(再掲)	51,809,448	51,854,726	45,278	0	0	0	0	0	0	0
高 額 療 養 費	817,454,337	817,455,005	668	0	0	0	0	0	0	0
高 額 介 護 合 算 療 養 費	112,332	112,332	0	0	0	0	0	0	0	0
移 送 費	0	0	0	0	0	0	0	0	0	0

4. 備考

現 年 分	収 納 率	
	滞 納 繰 越 分	計
	%	%
96.63	28.23	86.69

備 考	
-----	--

作成者氏名 印

様式 2 4 国民健康保険退職者医療事業状況報告書（退職者医療事業年報）F表集計表（1）

退職者医療にかかる医療給付状況
(平成 23 年度)

1公 2組 3計	3
都道府県番号	03
都道府県名	岩手県

○ 保険給付状況

1. 医療給付の状況

(1) 全体

	件数	費用額	保険者負担分	一部負担金	他法負担分
	件	円	円	円	円
療養の給付等	479,230	9,342,372,992	6,701,791,167	2,543,368,709	97,213,116
食事療養(再掲)	5,709	161,369,427	109,321,661	48,431,826	3,615,940
療養費					
食事療養	38		79,450	-79,450	0
療養費					
診療療養費	1,118	3,781,799	-6,675,835	-2,894,036	0
補装具	181	6,731,269	5,004,782	1,726,487	0
柔道整復師	7,071	44,733,816	32,042,274	12,690,948	594
養					
アンマ・マッサージ	181	3,907,508	2,736,773	1,170,735	0
ハリ・キョウ	143	2,172,208	1,528,501	643,707	0
その他	336	2,404,964	3,627,569	-1,222,605	0
費小計	9,030	63,731,564	51,615,734	12,115,236	594
移送費	0	0	0	0	0
計	488,298	9,406,104,556	6,753,486,351	2,555,404,495	97,213,710

(2) 未就学児分再掲

	件数	費用額	保険者負担分	一部負担金	他法負担分
	件	円	円	円	円
療養の給付等	447	3,207,630	2,579,802	623,978	3,850
食事療養(再掲)	2	15,860	9,620	6,240	0
療養費					
食事療養	0		0	0	0
療養費	0	0	0	0	0
移送費	0	0	0	0	0
計	447	3,207,630	2,579,802	623,978	3,850

2. 高額療養費の状況

	件数	合 算 分		単 独 分			他法併用分	合 計	現物給付分 (再掲)
		多数該当分	その他	多数該当分	長期疾病分	入院分			
総数	489	531	1,745	2,049	2,114	614	249	7,791	5,192
高額療養費(円)	20,540,271	22,248,917	153,663,773	234,920,986	298,183,066	58,721,599	29,282,365	817,560,977	667,397,358
(再掲)	0	0	0	0	0	1	0	1	
未就学児分	0	0	0	0	0	101,383	0	101,383	
長期高額特定疾病該当者数							132 人		

3. 高額介護合算療養費の状況

件数(件)	3
給付額(円)	112,332

備考	
作成者氏名	印

様式 2 4 - 2 国民健康保険退職者医療事業状況報告書（退職者医療事業年報）F 表集計表（2）

退職者医療にかかる医療給付状況
（平成 23 年度）

1公 2組 3計	3
都道府県番号	03
都道府県名	岩手県

4. 療養の給付等内訳

(1) 全体

		退 職 被 保 険 者 分			被 扶 養 者 分		
		件 数	日 数	費 用 額	件 数	日 数	費 用 額
診 療 費	入 院	4,590	65,378	2,269,906,512	1,430	27,130	694,914,695
	入 院 外	196,319	308,788	2,758,378,990	59,619	91,606	720,565,840
	歯 科	37,288	80,834	581,401,860	12,328	26,208	185,647,670
	小 計	238,197	455,000	5,609,687,362	73,377	144,944	1,601,128,205
	調 剤	128,646	(154,475 枚)	1,533,574,118	38,714	(47,102 枚)	421,061,180
食 事 療 養	(4,369)	(167,886 回)	113,378,943	(1,340)	(71,948 回)	47,990,484	
訪 問 看 護	229	1,253	12,986,150	67	237	2,566,550	
合 計	367,072	456,253	7,269,626,573	112,158	145,181	2,072,746,419	

(2) 未就学児分再掲

		被 扶 養 者 分		
		件 数	日 数	費 用 額
診 療 費	入 院	3	11	361,700
	入 院 外	257	382	1,837,340
	歯 科	34	53	301,890
	小 計	294	446	2,500,930
	調 剤	153	(197 枚)	690,840
食 事 療 養	(2)	(24 回)	15,860	
訪 問 看 護	0	0	0	
合 計	447	446	3,207,630	

備 考	
	作成者氏名 _____ 印 _____

参 考 資 料

(県单独医療費助成事業)

乳幼児、妊産婦、重度心身障害者及びひとり親家庭医療費助成事業

1 推 移

乳児、妊産婦に対する医療費助成事業は、全国一高い乳児死亡率を減少させるための対策の一環として、「国保乳児 10 割給付」実施市町村に対して、昭和 39 年度から全国に先駆けて助成を行ったことに端を発している。

その後、国保乳児の死亡率減少傾向が認められたことにより、助成対象を被用者保険の被扶養者まで拡大すること、また、乳児の健康の保持増進のため、母体の健康管理の必要性から妊産婦も対象とすることについての要望が関係団体等から強まってきたことを受け、昭和 48 年 10 月から「乳児、妊産婦医療費助成事業」として実施し、平成 7 年 8 月からは、1 歳児を新たに対象に加えて「乳幼児、妊産婦医療費助成事業」として実施した。

また、少子化の進行により、子育て環境の整備支援の更なる充実が求められることから、平成 10 年 8 月には乳幼児の対象年齢を 3 歳児までに拡大した。この際、拡大部分には自己負担を導入した。

さらに、平成 14 年 10 月には、入院を就学前まで、外来を 4 歳児まで（4 歳児は歯科のみ）に拡大し、あわせて、入院に係る自己負担を 1 日 500 円（月 5 日まで）とした。

平成 16 年 10 月からは、入院、入院外とも就学前までを対象とし、自己負担を現在の基準に見直した。

重度心身障がい者に対する医療費助成事業は、重度身体障がい者の経済的負担を軽減し、生活の安全を図るといふ身障者福祉の向上の観点から、乳児、妊産婦医療費助成事業の実施にあわせ、昭和 48 年 10 月から「重度身体障害者医療費助成事業」として実施した。

翌昭和 49 年 10 月からは、精神障がい者を対象に加え、さらに昭和 58 年 2 月から、老人保健法の施行に伴い 65 歳以上の重度心身障がい者の一部負担金についても助成することとした。

また、上記事業において、昭和 63 年 8 月 1 日からは、社会的負担の公平を図り、福祉の一層の拡充を目指すため、所得制限を導入した。平成 16 年 10 月からは、療育手帳所持者を対象に加え、あわせて自己負担を導入した。

母子家庭に対する医療費助成事業は、母子家庭の経済的負担の軽減に対して関係団体からの強い要望があり、すでに多くの市町村において実施されていたという背景を踏まえて、昭和 54 年 8 月から実施し、平成 16 年 10 月からは、自己負担を導入した。

さらに、平成 22 年 10 月からは父子家庭へ対象を拡大し、事業名を「ひとり親家庭医療費助成」とした。

2 概 要

(1) 乳幼児、妊産婦医療費助成事業

この事業は「乳幼児、妊産婦及び重度心身障害者医療費助成事業補助金交付要綱」（昭和 48 年 9 月 7 日告示第 1269 号）により、乳幼児、妊産婦の適正な医療を確保し、その心身の健康を保持するとともに、生活の安定を図ることを目的としている。

ア 対象者の範囲

乳幼児 出生の日から 6 歳に達する日以後の最初の 3 月 31 日までの間にある者

(就学前) (※入院、入院外とも就学前児童が対象)

妊産婦 妊娠5月に達する日の属する月の初日から出産した日の属する月の翌月の末日までの者

- イ 所得制限 児童扶養手当(一部支給)の所得制限限度額+80万円
- ウ 受給者負担 1レセプト当たり入院は5,000円、外来は1,500円の範囲で負担。ただし、3歳未満児、監護者の方が市町村民税非課税の場合は、受給者負担がない。
- エ 給付方法 償還払い
- オ 補助率 給付額の1/2以内

(2) 重度心身障害者医療費助成事業

この事業は、乳幼児、妊産婦とあわせて実施されており、交付要綱、目的、給付方法及び補助率は同じである。

ア 対象者の範囲

次の各号に該当することとなった日の属する月の初日から、該当しなくなった日の属する月の末日までの者

- ① 身体障害者手帳(身体障害者福祉法) 1・2級
- ② 特別児童扶養手当(特別児童扶養手当等の支給に関する法律) 1級
- ③ 障害基礎年金(国民年金法) 1級
- ④ 療育手帳A所持者

- イ 所得制限 障害児福祉手当の所得制限限度額+35万円
- ウ 受給者負担 乳幼児に同じ。ただし、3歳未満児、受給者及び主たる生計維持者の方が市町村民税非課税の場合は、受給者負担がない。
- エ 給付方法 償還払い
- オ 補助率 給付額の1/2以内

(3) ひとり親家庭医療費助成事業

この事業は「ひとり親家庭医療費助成事業補助金交付要綱」(昭和54年10月6日告示第1382号)により、ひとり親家庭の健康保持と福祉の増進を図ることを目的としている。

ア 対象者の範囲

- ① 配偶者のいない女子(母子及び寡婦福祉法)又はそれに準ずる男子で、18歳に達する日以後の最初の3月31日までの間にある者(児童)を扶養する者及びその児童
- ② 父母のない児童

- イ 所得制限 児童扶養手当(一部支給)の所得制限限度額に準ずる
- ウ 受給者負担 乳幼児に同じ。ただし、3歳未満児、受給者及び主たる生計維持者の方が市町村民税非課税の場合は、受給者負担がない。
- エ 給付方法 償還払い
- オ 補助率 給付額の1/2以内

3 給付状況

(1) 年度別給付状況

表1 乳幼児

年度	対象者	件数	総医療費	給付額	受診率	1人当たり 給付額	1件当たり 給付額
	人	件	千円	千円	%	円	円
19	52,778	569,630	6,766,402	1,158,407	1,079.29	21,949	2,034
20	51,495	498,362	6,323,573	969,283	967.79	18,823	1,945
21	50,326	453,349	5,746,889	874,284	900.82	17,372	1,929
22	50,028	492,357	6,544,244	977,550	984.16	19,540	1,985
23	49,226	458,439	6,232,249	922,602	931.29	18,742	2,012

表2 妊産婦

年度	対象者	件数	総医療費	給付額	受診率	1人当たり 給付額	1件当たり 給付額
	人	件	千円	千円	%	円	円
19	4,966	31,187	1,443,340	235,276	628.01	47,377	7,544
20	4,592	29,896	1,585,674	254,445	651.05	55,410	8,511
21	4,420	27,881	1,600,927	305,852	630.79	69,197	10,970
22	4,505	28,772	1,832,800	272,281	638.67	60,440	9,463
23	4,430	26,884	1,599,278	224,005	606.86	50,565	8,332

表3-1 重度心身障害者（後期高齢以外）

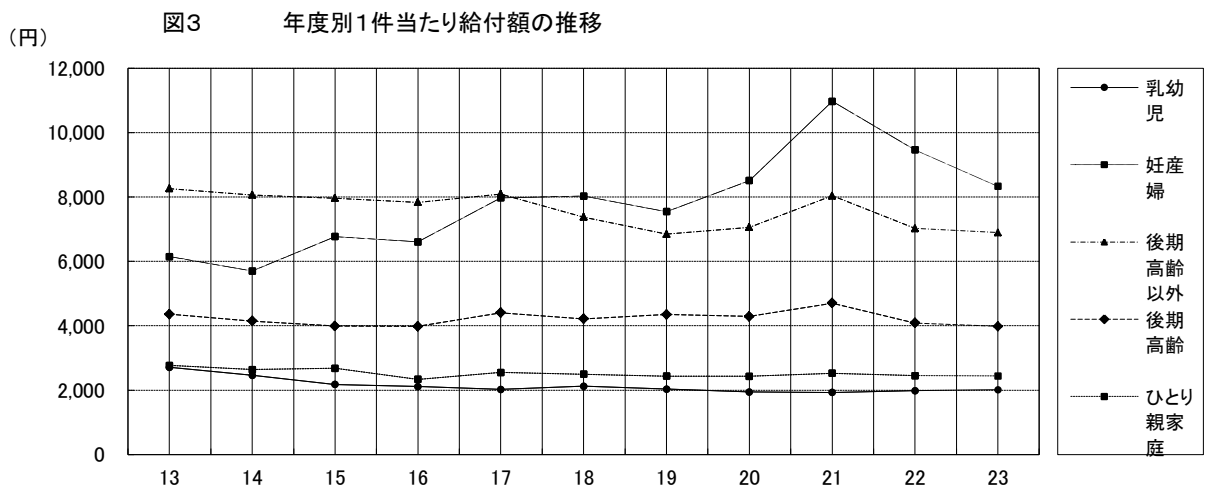
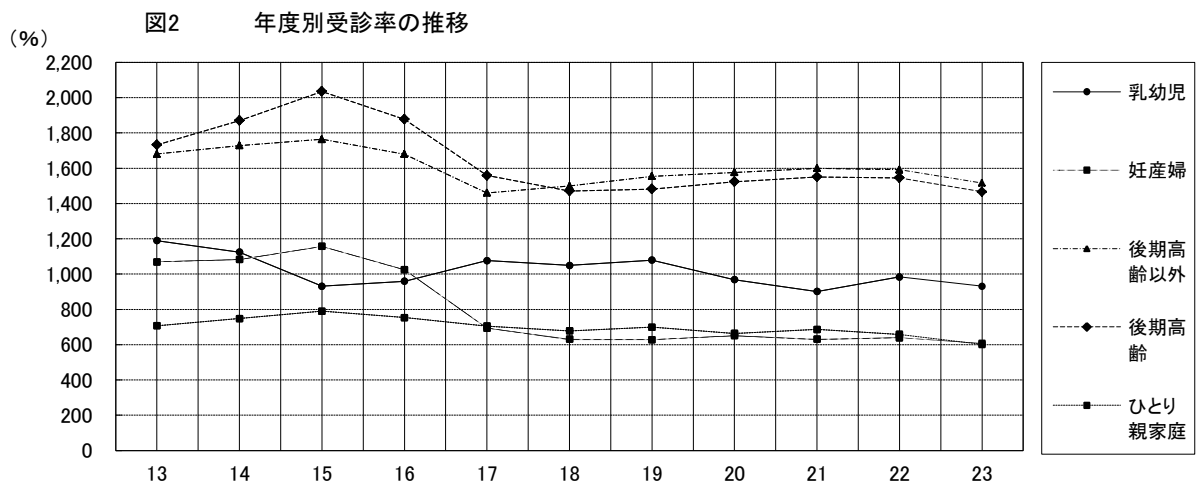
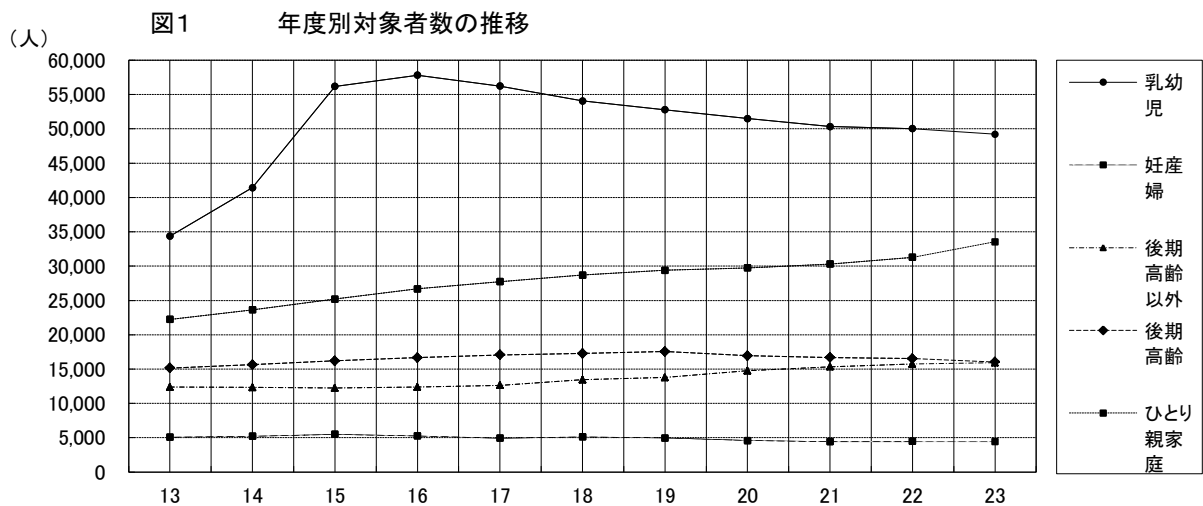
年度	対象者	件数	総医療費	給付額	受診率	1人当たり 給付額	1件当たり 給付額
	人	件	千円	千円	%	円	円
19	13,770	214,023	19,147,594	1,464,462	1,554.27	106,352	6,843
20	14,757	232,524	20,337,170	1,640,905	1,575.69	111,195	7,057
21	15,334	245,235	21,201,766	1,970,342	1,599.29	128,495	8,035
22	15,728	250,253	22,483,052	1,757,402	1,591.13	111,737	7,023
23	15,913	241,311	21,343,473	1,664,008	1,516.44	104,569	6,896

表3-2 重度心身障害者（後期高齢）

年度	対象者	件数	総医療費	給付額	受診率	1人当たり 給付額	1件当たり 給付額
	人	件	千円	千円	%	円	円
19	17,551	260,168	23,431,873	1,131,772	1,482.35	64,485	4,350
20	16,939	258,011	23,020,919	1,106,459	1,523.18	65,320	4,288
21	16,690	258,758	22,564,019	1,216,768	1,550.38	72,904	4,702
22	16,519	255,226	22,615,686	1,042,537	1,545.07	63,112	4,085
23	16,026	234,924	20,370,661	935,738	1,465.89	58,389	3,983

表4 ひとり親家庭

年度	対象者	件数	総医療費	給付額	受診率	1人当たり 給付額	1件当たり 給付額
	人	件	千円	千円	%	円	円
19	29,408	205,684	2,254,511	500,836	699.42	17,031	2,435
20	29,755	197,665	2,221,791	480,777	664.31	16,158	2,432
21	30,301	208,054	2,374,426	525,549	686.62	17,344	2,526
22	33,061	205,768	2,403,043	503,963	622.39	15,243	2,449
23	33,558	201,660	2,390,709	491,911	600.93	14,659	2,439



(2) 市町村別給付状況

表5 乳幼児

市町村名	対象者数 (平均) 人	合 計						合 計		
		件数 件	日数 日	総医療費 円	給付額 円	収入金等額 円	差引給付額 円	受診率 %	1人当たり 給付額 円	1件当たり 給付額 円
県 計	49,226	458,439	865,554	6,232,249,087	955,783,411	33,181,457	922,601,954	931.29	18,742	2,012
市 計	37,722	352,186	664,251	4,783,945,017	736,609,097	27,289,410	709,319,687	933.64	18,804	2,014
町 村 計	11,504	106,253	201,303	1,448,304,070	219,174,314	5,892,047	213,282,267	923.62	18,540	2,007
盛岡市	10,630	120,469	232,843	1,538,336,580	229,743,840	10,148,357	219,595,483	1,133.29	20,658	1,823
宮古市	2,096	14,601	26,480	189,662,300	30,639,102	1,570,449	29,068,653	696.61	13,869	1,991
大船渡市	1,281	9,724	17,507	146,080,120	22,838,364	937,877	21,900,487	759.09	17,096	2,252
奥州市	4,794	53,827	107,863	825,715,244	124,992,706	3,940,469	121,052,237	1,122.80	25,251	2,249
花巻市	3,878	30,222	52,784	399,330,233	63,864,581	2,758,264	61,106,317	779.32	15,757	2,022
北上市	3,782	33,339	65,807	504,316,210	76,291,256	2,844,649	73,446,607	881.52	19,420	2,203
久慈市	1,502	13,130	23,577	157,414,470	25,492,341	910,558	24,581,783	874.17	16,366	1,872
遠野市	1,075	6,477	10,111	93,799,280	12,860,836	347,524	12,513,312	602.51	11,640	1,932
一関市	4,835	41,597	74,346	587,453,775	92,413,189	2,468,417	89,944,772	860.33	18,603	2,162
陸前高田市	632	3,110	5,284	42,229,220	6,932,241	107,730	6,824,511	492.09	10,798	2,194
釜石市	1,201	5,366	10,369	77,931,262	13,309,040	214,070	13,094,970	446.79	10,903	2,440
二戸市	1,046	9,418	16,795	96,372,060	16,238,159	117,677	16,120,482	900.38	15,412	1,712
八幡平市	970	10,906	20,485	125,304,263	20,993,442	923,369	20,070,073	1,124.33	20,691	1,840
雫石町	647	7,153	14,233	80,878,790	13,234,253	87,055	13,147,198	1,105.56	20,320	1,838
葛巻町	181	1,477	2,529	15,486,910	2,639,470	0	2,639,470	816.02	14,583	1,787
岩手町	491	4,644	8,355	77,268,410	10,971,022	623,076	10,347,946	945.82	21,075	2,228
滝沢村	2,719	31,226	62,771	416,643,035	61,741,843	2,067,274	59,674,569	1,148.44	21,947	1,911
紫波町	1,565	12,397	22,797	223,156,391	29,673,475	233,050	29,440,425	792.14	18,812	2,375
矢巾町	1,220	13,651	25,118	161,554,510	27,150,492	1,304,869	25,845,623	1,118.93	21,185	1,893
西和賀町	169	992	1,859	17,507,900	2,608,873	53,368	2,555,505	586.98	15,121	2,576
金ヶ崎町	670	6,616	13,217	80,909,970	12,852,121	359,000	12,493,121	987.46	18,646	1,888
平泉町	318	2,749	5,190	44,245,680	7,674,782	61,692	7,613,090	864.47	23,941	2,769
住田町	194	1,708	2,881	25,203,310	4,117,980	381,262	3,736,718	880.41	19,261	2,188
大槌町	453	1,155	2,289	16,449,280	2,937,330	0	2,937,330	254.97	6,484	2,543
山田町	564	3,045	5,406	40,724,920	6,616,071	171,186	6,444,885	539.89	11,427	2,117
岩泉町	321	1,894	3,231	30,727,140	4,528,621	258,297	4,270,324	590.03	13,303	2,255
田野畑村	141	843	1,371	7,097,480	1,247,351	0	1,247,351	597.87	8,846	1,480
普代村	103	877	1,458	8,852,870	1,531,820	4,190	1,527,630	851.46	14,831	1,742
軽米町	332	3,055	5,443	33,250,190	5,295,220	82,195	5,213,025	920.18	15,702	1,706
洋野町	623	5,294	9,357	62,431,444	9,937,214	120,683	9,816,531	849.76	15,757	1,854
野田村	156	1,650	2,694	16,129,570	2,439,808	0	2,439,808	1,057.69	15,640	1,479
九戸村	220	1,812	3,178	21,425,720	3,250,916	0	3,250,916	823.64	14,777	1,794
一戸町	417	4,015	7,926	68,360,550	8,725,652	84,850	8,640,802	962.83	20,721	2,152

表6 妊産婦

市町村名	対象者数 (平均) 人	合 計						合 計		
		件数 件	日数 日	総医療費 円	給付額 円	収入金等額 円	差引給付額 円	受診率 %	1人当たり 給付額 円	1件当たり 給付額 円
県 計	4,430	26,884	94,719	1,599,278,467	267,571,885	43,566,749	224,005,136	606.86	50,565	8,332
市 計	3,344	20,861	73,921	1,238,798,532	207,920,266	35,585,315	172,334,951	623.83	51,536	8,261
町 村 計	1,086	6,023	20,798	360,479,935	59,651,619	7,981,434	51,670,185	554.60	47,578	8,579
盛岡市	1,043	6,925	21,166	373,087,513	59,891,474	11,683,250	48,208,224	663.95	46,221	6,961
宮古市	160	1,015	3,313	65,945,108	12,902,494	3,455,197	9,447,297	634.38	59,046	9,308
大船渡市	111	388	1,271	26,126,133	4,194,307	1,001,422	3,192,885	349.55	28,765	8,229
奥州市	420	3,656	14,127	175,600,268	31,720,282	4,297,236	27,423,046	870.48	65,293	7,501
花巻市	321	1,399	4,745	91,960,800	14,282,835	2,852,670	11,430,165	435.83	35,608	8,170
北上市	351	1,836	8,738	143,226,600	23,980,671	3,640,335	20,340,336	523.08	57,950	11,079
久慈市	140	824	3,661	72,787,650	12,439,097	2,531,994	9,907,103	588.57	70,765	12,023
遠野市	81	427	1,397	29,391,070	5,460,856	1,084,654	4,376,202	527.16	54,027	10,249
一関市	328	1,962	7,931	127,653,410	21,745,574	2,388,913	19,356,661	598.17	59,014	9,866
陸前高田市	39	111	418	10,606,770	1,671,723	144,815	1,526,908	284.62	39,151	13,756
釜石市	113	328	1,151	26,587,840	3,609,198	508,042	3,101,156	290.27	27,444	9,455
二戸市	126	1,075	3,264	43,510,410	7,401,819	546,777	6,855,042	853.17	54,405	6,377
八幡平市	111	631	1,794	30,703,490	4,936,772	884,956	4,051,816	568.47	36,503	6,421
雫石町	65	284	945	21,611,470	3,683,164	565,054	3,118,110	436.92	47,971	10,979
葛巻町	19	131	474	7,578,150	1,443,042	0	1,443,042	689.47	75,950	11,016
岩手町	41	310	1,141	19,268,040	2,901,198	264,265	2,636,933	756.10	64,315	8,506
滝沢村	244	1,812	5,829	99,916,201	15,406,159	2,859,458	12,546,701	742.62	51,421	6,924
紫波町	128	682	2,149	41,308,274	6,310,456	220,512	6,089,944	532.81	47,578	8,930
矢巾町	96	551	1,851	41,224,490	6,898,986	2,167,243	4,731,743	573.96	49,289	8,588
西和賀町	13	36	119	2,590,150	465,823	0	465,823	276.92	35,833	12,940
金ヶ崎町	93	506	1,941	22,579,920	4,083,194	215,910	3,867,284	544.09	41,584	7,643
平泉町	27	149	668	8,565,780	1,775,166	0	1,775,166	551.85	65,747	11,914
住田町	14	62	269	6,305,680	961,723	132,573	829,150	442.86	59,225	13,373
大槌町	95	74	263	6,142,750	1,236,727	0	1,236,727	77.89	13,018	16,713
山田町	47	210	787	14,165,270	2,304,157	480,013	1,824,144	446.81	38,812	8,686
岩泉町	27	142	535	11,424,830	1,793,862	202,420	1,591,442	525.93	58,942	11,207
田野畑村	16	47	170	2,785,240	464,771	0	464,771	293.75	29,048	9,889
普代村	10	68	495	10,374,900	2,093,132	210,870	1,882,262	680.00	188,226	27,680
軽米町	24	275	926	16,099,390	2,659,765	289,510	2,370,255	1,145.83	98,761	8,619
洋野町	56	354	1,309	23,847,940	4,312,932	480,813	3,832,119	632.14	68,431	10,825
野田村	15	61	191	1,883,700	313,190	121,394	191,796	406.67	12,786	3,144
九戸村	23	213	580	8,214,890	1,237,605	60,363	1,177,242	926.09	51,184	5,527
一戸町	33	340	1,101	16,204,340	2,989,731	276,090	2,713,641	1,030.30	82,232	7,981

表7-1 重度心身障害者(後期高齢以外)

市町村名	対象者数 (平均) 人	合 計						合 計		
		件数 件	日数 日	総医療費 円	給付額 円	収入金等額 円	差引給付額 円	受診率 %	1人当たり 給付額 円	1件当たり 給付額 円
県 計	15,913	241,311	1,199,279	21,343,472,691	1,909,455,611	245,447,847	1,664,007,764	1,516.44	104,569	6,896
市 計	11,822	179,963	896,248	15,992,213,602	1,438,999,131	204,387,323	1,234,611,808	1,522.27	104,433	6,860
町 村 計	4,091	61,348	303,031	5,351,259,089	470,456,480	41,060,524	429,395,956	1,499.58	104,961	6,999
盛岡市	2,801	47,811	223,963	4,197,676,580	374,957,160	57,968,328	316,988,832	1,706.93	113,170	6,630
宮古市	843	11,595	62,087	1,062,613,172	92,118,986	9,774,184	82,344,802	1,375.44	97,681	7,102
大船渡市	570	6,539	35,606	661,402,754	54,789,209	5,019,189	49,770,020	1,147.19	87,316	7,611
奥州市	1,498	25,931	114,181	1,872,474,058	176,728,791	24,459,986	152,268,805	1,731.04	101,648	5,872
花巻市	1,094	19,754	94,425	1,628,916,478	175,368,126	41,975,773	133,392,353	1,805.67	121,931	6,753
北上市	851	13,274	59,785	1,150,123,954	110,701,936	19,634,484	91,067,452	1,559.81	107,012	6,861
久慈市	565	7,722	36,566	604,346,209	61,029,010	6,645,838	54,383,172	1,366.73	96,253	7,043
遠野市	418	6,191	39,992	660,548,124	62,302,816	8,514,587	53,788,229	1,481.10	128,680	8,688
一関市	1,594	21,166	113,522	2,053,507,038	154,700,355	7,528,053	147,172,302	1,327.85	92,329	6,953
陸前高田市	285	2,314	14,840	220,469,795	19,511,720	118,173	19,393,547	811.93	68,048	8,381
釜石市	491	5,320	35,699	653,649,881	53,446,352	9,697,711	43,748,641	1,083.50	89,101	8,223
二戸市	353	5,277	28,381	543,884,600	39,608,988	671,085	38,937,903	1,494.90	110,306	7,379
八幡平市	459	7,069	37,201	682,600,959	63,735,682	12,379,932	51,355,750	1,540.09	111,886	7,265
雫石町	249	4,322	17,472	377,374,360	31,539,843	2,808,139	28,731,704	1,735.74	115,388	6,648
葛巻町	120	1,778	9,114	159,266,224	14,877,740	16,182	14,861,558	1,481.67	123,846	8,359
岩手町	230	3,518	19,774	313,160,535	34,135,671	7,010,608	27,125,063	1,529.57	117,935	7,710
滝沢村	589	9,328	40,887	894,059,548	70,956,668	9,613,550	61,343,118	1,583.70	104,148	6,576
紫波町	374	5,646	35,916	652,488,123	53,716,542	3,606,254	50,110,288	1,509.63	133,985	8,875
矢巾町	288	5,005	24,331	433,371,515	38,967,319	2,744,512	36,222,807	1,737.85	125,774	7,237
西和賀町	91	1,439	8,315	125,636,220	10,676,610	498,935	10,177,675	1,581.32	111,843	7,073
金ヶ崎町	210	3,864	14,337	270,243,194	23,343,626	1,544,815	21,798,811	1,840.00	103,804	5,642
平泉町	129	2,120	8,030	146,092,640	12,502,037	737,995	11,764,042	1,643.41	91,194	5,549
住田町	102	1,385	8,887	152,486,011	13,057,585	1,076,327	11,981,258	1,357.84	117,463	8,651
大槌町	193	1,592	9,910	182,559,530	12,777,103	650,909	12,126,194	824.87	62,830	7,617
山田町	231	1,992	13,611	242,268,279	19,306,063	2,618,586	16,687,477	862.34	72,240	8,377
岩泉町	197	2,450	16,598	274,186,900	22,975,259	3,669,891	19,305,368	1,243.65	97,997	7,880
田野畑村	56	603	5,202	89,011,230	6,507,628	621,027	5,886,601	1,076.79	105,118	9,762
普代村	47	704	3,475	46,742,840	6,141,220	793,827	5,347,393	1,497.87	113,774	7,596
軽米町	153	2,657	11,458	170,355,180	15,777,272	139,507	15,637,765	1,736.60	102,208	5,885
洋野町	370	5,141	24,142	372,534,574	35,746,834	1,126,422	34,620,412	1,389.46	93,569	6,734
野田村	90	1,063	5,641	81,208,740	8,996,737	1,545,982	7,450,755	1,181.11	82,786	7,009
九戸村	76	1,200	6,094	101,746,140	8,641,188	126,224	8,514,964	1,578.95	112,039	7,096
一戸町	296	5,541	19,837	266,467,306	29,813,535	110,832	29,702,703	1,871.96	100,347	5,361

表7-2 重度心身障害者(後期高齢)

市町村名	対象者数 (平均) 人	合 計						合 計		
		件数 件	日数 日	総医療費 円	給付額 円	収入金等額 円	差引給付額 円	受診率 %	1人当たり 給付額 円	1件当たり 給付額 円
県 計	16,026	234,924	1,090,456	20,370,660,801	1,088,920,199	153,182,637	935,737,562	1,465.89	58,389	3,983
市 計	12,148	180,081	833,649	15,737,322,158	835,937,506	121,213,056	714,724,450	1,482.39	58,835	3,969
町 村 計	3,878	54,843	256,807	4,633,338,643	252,982,693	31,969,581	221,013,112	1,414.21	56,992	4,030
盛岡市	2,941	48,620	247,483	4,842,366,279	254,453,592	43,774,054	210,679,538	1,653.18	71,635	4,333
宮古市	779	11,028	45,270	816,134,470	44,095,046	6,248,167	37,846,879	1,415.66	48,584	3,432
大船渡市	454	5,882	23,310	401,087,453	21,120,414	3,128,891	17,991,523	1,295.59	39,629	3,059
奥州市	1,454	23,072	108,931	2,105,057,184	109,316,006	11,972,570	97,343,436	1,586.80	66,949	4,219
花巻市	1,224	21,150	90,977	1,591,079,211	86,549,866	12,798,468	73,751,398	1,727.94	60,254	3,487
北上市	747	11,877	47,634	928,992,967	49,540,174	5,066,992	44,473,182	1,589.96	59,536	3,744
久慈市	455	5,226	21,316	404,819,250	22,705,518	4,607,040	18,098,478	1,148.57	39,777	3,463
遠野市	495	6,980	36,031	660,903,309	37,764,637	4,402,122	33,362,515	1,410.10	67,399	4,780
一関市	1,825	24,804	98,685	1,902,046,235	104,760,946	16,415,620	88,345,326	1,359.12	48,408	3,562
陸前高田市	314	2,653	12,940	252,380,690	11,821,311	1,391,141	10,430,170	844.90	33,217	3,931
釜石市	609	6,295	38,658	786,533,730	36,781,287	4,724,238	32,057,049	1,033.66	52,639	5,092
二戸市	440	6,449	28,314	487,307,378	25,324,060	2,976,841	22,347,219	1,465.68	50,789	3,465
八幡平市	411	6,045	34,100	558,614,002	31,704,649	3,706,912	27,997,737	1,470.80	68,121	4,632
雫石町	308	4,988	22,448	448,076,025	24,204,099	3,292,368	20,911,731	1,619.48	67,895	4,192
葛巻町	148	2,470	11,150	186,438,961	9,025,780	1,091,829	7,933,951	1,668.92	53,608	3,212
岩手町	235	3,025	17,005	335,744,320	14,324,368	1,427,485	12,896,883	1,287.23	54,880	4,263
滝沢村	391	6,317	34,253	636,926,069	33,429,106	5,039,992	28,389,114	1,615.60	72,606	4,494
紫波町	415	6,258	35,752	648,733,514	34,559,924	3,424,050	31,135,874	1,507.95	75,026	4,975
矢巾町	262	4,644	25,195	476,441,754	29,302,734	3,869,760	25,432,974	1,772.52	97,072	5,477
西和賀町	141	2,369	9,468	149,910,880	8,368,190	719,288	7,648,902	1,680.14	54,248	3,229
金ヶ崎町	158	2,587	9,683	196,437,929	10,208,727	1,457,721	8,751,006	1,637.34	55,386	3,383
平泉町	115	1,606	6,569	101,111,346	6,561,047	726,978	5,834,069	1,396.52	50,731	3,633
住田町	93	1,219	7,225	130,470,670	6,889,139	734,201	6,154,938	1,310.75	66,182	5,049
大槌町	273	1,835	8,273	141,332,950	8,086,813	1,078,274	7,008,539	672.16	25,672	3,819
山田町	207	1,993	10,831	192,393,819	10,307,418	1,785,016	8,522,402	962.80	41,171	4,276
岩泉町	202	2,119	13,109	218,190,285	11,655,128	1,559,669	10,095,459	1,049.01	49,978	4,764
田野畑村	48	571	2,427	38,659,690	2,112,820	344,818	1,768,002	1,189.58	36,833	3,096
普代村	47	656	1,693	37,898,260	2,501,342	358,415	2,142,927	1,395.74	45,594	3,267
軽米町	179	2,737	9,647	173,324,365	10,309,621	1,183,211	9,126,410	1,529.05	50,986	3,334
洋野町	280	3,449	10,820	207,257,649	11,716,789	1,602,684	10,114,105	1,231.79	36,122	2,932
野田村	59	601	1,814	36,273,160	2,070,510	524,257	1,546,253	1,018.64	26,208	2,573
九戸村	106	1,807	5,519	85,318,338	4,927,424	267,144	4,660,280	1,704.72	43,965	2,579
一戸町	211	3,592	13,926	192,398,659	12,421,714	1,482,421	10,939,293	1,702.37	51,845	3,045

表8 ひとり親家庭

市町村名	対象者数 (平均) 人	合 計						合 計		
		件数 件	日数 日	総医療費 円	給付額 円	収入金等額 円	差引給付額 円	受診率 %	1人当たり 給付額 円	1件当たり 給付額 円
県 計	33,558	201,660	340,216	2,390,708,829	511,479,009	19,568,037	491,910,972	600.93	14,659	2,439
市 計	26,401	158,148	267,291	1,857,144,166	395,543,210	15,083,892	380,459,318	599.02	14,411	2,406
町 村 計	7,157	43,512	72,925	533,564,663	115,935,799	4,484,145	111,451,654	607.96	15,572	2,561
盛岡市	7,648	50,454	85,347	546,945,427	119,256,413	3,012,224	116,244,189	659.70	15,199	2,304
宮古市	1,676	8,698	14,018	104,310,939	23,317,289	647,659	22,669,630	518.97	13,526	2,606
大船渡市	1,171	5,145	8,201	55,458,838	12,575,959	319,959	12,256,000	439.37	10,466	2,382
奥州市	3,384	21,187	36,545	279,738,388	52,765,224	5,240,341	47,524,883	626.09	14,044	2,243
花巻市	2,309	14,987	26,126	175,365,800	36,839,393	1,157,166	35,682,227	649.07	15,454	2,381
北上市	2,086	15,741	26,979	167,096,513	40,132,465	1,606,390	38,526,075	754.60	18,469	2,447
久慈市	1,217	6,666	10,657	85,025,173	18,935,767	615,555	18,320,212	547.74	15,054	2,748
遠野市	684	3,252	5,209	42,730,815	8,870,298	256,652	8,613,646	475.44	12,593	2,649
一関市	3,223	18,177	31,163	229,274,479	47,221,193	1,285,669	45,935,524	563.98	14,252	2,527
陸前高田市	636	1,700	2,585	19,044,363	4,185,667	49,230	4,136,437	267.30	6,504	2,433
釜石市	963	3,221	5,509	43,588,522	9,279,205	146,748	9,132,457	334.48	9,483	2,835
二戸市	785	3,976	7,155	56,336,927	9,794,706	116,776	9,677,930	506.50	12,329	2,434
八幡平市	619	4,944	7,797	52,227,982	12,369,631	629,523	11,740,108	798.71	18,966	2,375
雫石町	456	3,469	6,215	43,776,323	9,373,929	183,112	9,190,817	760.75	20,155	2,649
葛巻町	95	569	804	6,078,310	1,210,244	0	1,210,244	598.95	12,739	2,127
岩手町	393	2,457	4,190	33,764,771	7,913,689	675,935	7,237,754	625.19	18,417	2,946
滝沢村	1,128	8,436	14,596	106,994,023	21,105,420	101,646	21,003,774	747.87	18,620	2,490
紫波町	740	5,249	8,973	56,604,551	13,366,239	135,780	13,230,459	709.32	17,879	2,521
矢巾町	444	3,405	5,758	49,711,955	10,946,725	1,199,033	9,747,692	766.89	21,954	2,863
西和賀町	119	599	901	7,055,040	1,450,480	0	1,450,480	503.36	12,189	2,422
金ヶ崎町	357	2,611	4,242	24,962,572	6,145,130	62,338	6,082,792	731.37	17,039	2,330
平泉町	202	1,190	1,985	14,168,620	3,428,350	10,653	3,417,697	589.11	16,919	2,872
住田町	133	753	1,304	10,184,265	1,866,434	0	1,866,434	566.17	14,033	2,479
大槌町	451	801	1,312	9,850,365	2,281,633	73,000	2,208,633	177.61	4,897	2,757
山田町	715	2,019	3,445	25,307,125	5,986,160	731,918	5,254,242	282.38	7,349	2,602
岩泉町	272	1,208	1,854	14,851,995	3,581,790	36,728	3,545,062	444.12	13,033	2,935
田野畑村	113	420	589	4,330,070	932,877	0	932,877	371.68	8,256	2,221
普代村	102	647	1,463	15,659,357	2,276,863	351,595	1,925,268	634.31	18,875	2,976
軽米町	232	1,930	2,963	16,784,680	3,905,465	48,132	3,857,333	831.90	16,626	1,999
洋野町	598	3,954	6,438	48,356,779	11,071,152	669,966	10,401,186	661.20	17,393	2,631
野田村	136	756	1,028	5,669,790	1,422,700	23,605	1,399,095	555.88	10,287	1,851
九戸村	174	1,106	1,782	14,579,068	2,722,628	162,994	2,559,634	635.63	14,711	2,314
一戸町	297	1,933	3,083	24,875,004	4,947,891	17,710	4,930,181	650.84	16,600	2,551