

平成22年度

国民健康保険事業状況

岩 手 県

目 次

資料の見方

事 業 状 況

1 一般状況	1
2 保険（医療）給付の状況	2
3 財政状況	4

統 計 表（事業勘定）

年度別・月別一般状況

第1表 年度別・月別一般状況	14
----------------	----

年度別・月別保険（医療）給付状況 県計

第2表 年度別・月別保険（医療）給付状況県計（総数分）	15
第3表 年度別・月別保険給付状況県計（一般被保険者分）	18
第4表 年度別・月別保険給付状況県計（退職被保険者等分）	21

保険者別一般状況

第5表 保険者別一般状況	25
--------------	----

保険者別経理状況

第6表 保険者別経理状況	28
第7表 保険者別経理状況諸率	42

保険者別保険料（税）の賦課徴収状況

第8表 保険者別保険料（税）の賦課徴収状況【医療分】	52
【後期分】	55
【介護分】	58
【医療分+後期分+介護分】	61

保険者別保険税の軽減状況

第9表 保険者別保険税の軽減状況（一般・退職分）【医療分】	66
【後期分】	69
【介護分】	72
第10表 保険者別保険税の軽減状況（一般被保険者分）【医療分】	75
【後期分】	78
【介護分】	81
第11表 保険者別保険税の軽減状況（退職被保険者等分）【医療分】	84
【後期分】	87
【介護分】	90

保険者別保険給付状況

第12表	保険者別保険給付状況①（一般被保険者分）	93
	②（一般被保険者分）	113
第13表	保険者別保険給付状況①（退職被保険者等分）	124
	②（退職被保険者等分）	140
第14表	保険者別保険給付状況①（一般・退職分）	143
	②（一般・退職分）	151

保険者別保険給付状況諸率

第15表	保険者別保険給付状況諸率（一般被保険者分）	155
第16表	保険者別保険給付状況諸率（退職被保険者等分）	170
第17表	保険者別保険給付状況諸率（一般・退職分）	176

診療報酬明細書点検調査実施結果

第18表	診療報酬請求明細書点検調査実施結果	180
------	-------------------	-----

国民健康保険事業状況報告書（事業年報）

市町村計／組合計／県計

参 考 資 料

県単独医療費助成事業（乳幼児、妊産婦、重度心身障害者及びひとり親家庭医療費助成事業）

資料の見方

この資料の各表の用語については下記のとおりである。

1. 療養の給付

被保険者の疾病又は負傷に対して、保険医療機関等が診療、薬剤の支給等といった給付を直接に医療という現物をもって給付することをいう（現物給付）。

2. 療養費

被保険者が疾病又は負傷により受診の際、被保険者証を持参しない等の理由や、柔道整復師により施術を受けたときなど保険診療を受けることが困難なときに保険医療機関等へ医療に要した費用の全部を支払った場合、後日領収書をもとにして保険者が直接世帯主に現金をもって支給することをいう（現金給付）。

3. 医療の給付

被保険者である老人保健医療給付対象者（次項「11」参照）の疾病又は負傷に対して、保険医療機関等が診療、薬剤の給付等といった給付を直接に医療という現物をもって給付することをいう（現物給付）。

4. 医療費

被保険者である老人保健医療給付対象者が、疾病又は負傷により受診の際、健康手帳を持参しない等の理由で、保険医療機関等へ医療に要した費用の全部を支払った場合、後日領収書をもとにして保険者が直接世帯主に現金をもって支給することをいう（現金給付）。

5. 診療費

診療に要した費用の額であるが、入院、入院外及び歯科にかかる費用であり、調剤、看護、移送費、入院時食事療養費及び入院時生活療養費は含まない。

6. 療養の給付等

診療費、調剤費、入院時食事療養費、入院時生活療養費及び訪問看護療養費の合計である。

7. 療養費等

療養費及び移送費の合計である。

8. 療養諸費

療養の給付等と療養費等の合計である。

9. 件数

毎月支給決定された件数（診療報酬請求明細書（レセプト）等の件数）の総数をいう。

10. 日数、回数

日数は診療した実日数をいい、回数は入院時食事療養費について実際に提供された食事の回数をいう。

11. 老人保健医療給付対象者

老人保健法（昭和 57 年法律第 80 号）の規定により医療を受けることができる者をいう。

12. 年間平均世帯数、被保険者数

各月末（3～2月）の世帯数又は被保険者数の合計をそれぞれ12で除して得た数である。小数点以下の端数は四捨五入してあるので、各保険者の計が県計の数値と一致しない場合がある。

13. 受診率

入院、入院外、歯科及び合計ごとに、年間の件数を、療養の給付にあつては年間平均被保険者数（老人保健医療給付対象者除く。）で、医療の給付にあつては年間平均老人保健医療給付対象者数で除して得た数に、100を乗じて得た数である。

14. 1日当たり費用額、1件当たり費用額

入院、入院外、歯科及び合計ごとに、年間分の費用額を年間分の日数又は件数で除して得た数である。

15. 1人当たり費用額

入院、入院外、歯科及び合計ごとに、年間分の費用額を年間平均被保険者数（老人保健医療給付対象者を除く。）又は年間平均老人医療給付対象者数でそれぞれ除して得た数である。

16. 1件当たり日数

入院、入院外、歯科及び合計ごとに、年間分の受診日数を年間分の件数で除して得た数である。

17. 県計及び市町村計

県計は県内34市町村の保険者と岩手県医師国民健康保険組合（医師国保）とをまとめたものであり、市町村計は34市町村の保険者をまとめたものである（医師国保を含まない）。

18. 統計に用いた数値

各統計数値は、平成22年3月～平成23年2月診療分（医師国保においては平成22年4月診療分～平成23年3月診療分）を対象とし、療養費・高額療養費・その他の保険給付は、平成22年4月～平成23年3月支給決定分を対象としている。

また、第2表～第5表の月別内訳の各月の数は診療月であり、診療月の3ヵ月後（老人保健医療は2ヵ月後）の国保事業状況報告書（事業月報）に計上された数が記載されている。

19. 退職被保険者、退職被扶養者、退職被保険者等

退職被保険者及び退職被扶養者は、国民健康保険法第8条の2の規定による被保険者及びその者の扶養を受ける被保険者であり、退職被保険者等は退職被保険者と被扶養者とを合わせたものである。

20. 総数分

一般被保険者分、退職被保険者等分及び老人保健分を合計したものである。

21. 端数処理

千円単位で表示されているものは、各欄ごとに四捨五入しているため、欄ごとの合計額が合計欄の額と一致しない場合がある。

事 業 状 況

1 一般状況

表1 年度別世帯数・被保険者数の状況

		平成18年度	平成19年度	平成20年度	平成21年度	平成22年度
世帯数 A		世帯 497,023	499,351	500,973	503,139	505,347
人口 B		人 1,377,666	1,366,652	1,355,205	1,345,007	1,334,814
国民健康保険 被保険者数	世帯数 C	世帯 271,067	270,766	215,232	212,630	211,439
	加入率 C/A	% 54.54	54.22	42.96	42.26	41.84
	総数 D	人 543,614	534,530	391,812	383,069	377,135
	加入率 D/B	% 39.46	39.11	28.91	28.48	28.25
	退職被保険者数 E	人 91,303	93,937	20,448	22,304	25,480
	退職等割合 E/D	% 16.80	17.57	5.22	5.82	6.76
	一般被保険者数	人 141,366	140,128	-	-	-
	老人医療受給対象者数 F	% 26.00	26.22	-	-	-
	上記以外のもの (D-E-F)=G	人 310,945	300,465	371,364	360,765	351,655
	割合 G/D	% 57.20	56.21	94.78	94.18	93.24
	世帯構成 D/C	人 2.01	1.97	1.82	1.80	1.78

(注) 各年度末現在

表2 被保険者の事由別異動状況(県計)

		増減人員(人)		構成比(%)	
		平成21年度	平成22年度	平成21年度	平成22年度
増	転入	10,267	9,281	16.39	14.99
	社保離脱	47,441	48,138	75.75	77.73
	生保廃止	605	691	0.97	1.12
	出生	1,507	1,382	2.41	2.23
	後期高齢者離脱	9	16	0.01	0.03
	その他	2,802	2,425	4.47	3.90
	計	62,631	61,933	100.00	100.00
減	転入	9,389	8,118	13.22	11.96
	社保加入	40,151	38,847	56.52	57.24
	生保開始	2,209	2,160	3.11	3.18
	死亡	2,593	3,016	3.65	4.44
	後期高齢者加入	13,619	13,150	19.17	19.37
	その他	3,081	2,581	4.34	3.81
	計	71,042	67,872	100.00	100.00

2 保険(医療)給付の状況

表3 療養(医療)諸費 (市町村3～2月ベース、組合4～3月ベース)

(単位:千円)

	費用額	保険者負担分	一部負担金	他法負担分	高額療養費	給付率%
	A	B			C	$\frac{B+C}{A}$
一般被保険者	103,786,989	75,662,920	25,040,378	3,083,992	8,648,912	81.2
退職被保険者等	8,828,863	6,174,418	2,563,948	90,497	793,610	78.9
計	112,615,853 (103.03)	81,837,338	27,604,326	3,174,489	9,442,522	81.1

(注) () 内は対前年度比である。

表4 年度別受診率

(市町村3～2月ベース 組合4～3月ベース)

		計		入院		入院外		歯科	
		受診率	対前年比	受診率	対前年比	受診率	対前年比	受診率	対前年比
総数分 (県計)	18	933.22	1.028	23.98	1.005	778.08	1.027	131.15	1.043
	19	971.72	1.041	24.33	1.014	815.49	1.048	131.91	1.006
	20	980.90	1.009	24.34	1.001	820.55	1.006	136.01	1.031
	21	983.71	1.003	24.21	0.995	822.58	1.002	136.92	1.007
	22	969.06	0.985	24.18	0.999	804.76	0.978	140.13	1.023

表5 年度別1日当たり診療費

(市町村3～2月ベース 組合4～3月ベース)

		計		入院		入院外		歯科	
		金額	対前年比	金額	対前年比	金額	対前年比	金額	対前年比
総数分 (県計)	18	9,764	0.999	21,579	1.022	6,669	0.996	6,587	0.985
	19	10,037	1.028	22,476	1.042	6,825	1.023	6,683	1.015
	20	10,340	1.030	23,057	1.026	7,005	1.026	6,837	1.023
	21	10,796	1.044	23,977	1.040	7,367	1.052	6,819	0.997
	22	11,229	1.040	25,047	1.045	7,668	1.041	6,949	1.019

表6 年度別一人当たり診療費

(市町村3～2月ベース 組合4～3月ベース)

		計		入院		入院外		歯科	
		金額	対前年比	金額	対前年比	金額	対前年比	金額	対前年比
総数分 (県計)	18	201,735	1.003	92,919	1.001	88,691	1.004	20,124	1.011
	19	211,551	1.049	97,824	1.053	93,456	1.054	20,270	1.007
	20	215,544	1.019	100,602	1.028	93,950	1.005	20,992	1.036
	21	221,233	1.026	103,844	1.032	96,569	1.028	20,821	0.992
	22	227,854	1.030	107,325	1.034	99,134	1.027	21,395	1.028

表7 年度別1件当たり診療費

(市町村3～2月ベース 組合4～3月ベース)

		計		入院		入院外		歯科	
		金額	対前年比	金額	対前年比	金額	対前年比	金額	対前年比
総数分 (県計)	18	21,617	0.976	387,395	0.997	11,399	0.977	15,345	0.970
	19	21,771	1.007	402,128	1.038	11,460	1.005	15,367	1.001
	20	21,974	1.009	413,264	1.028	11,450	0.999	15,434	1.004
	21	22,490	1.023	428,890	1.038	11,740	1.025	15,207	0.985
	22	23,513	1.045	443,879	1.035	12,319	1.049	15,268	1.004

3 財政状況

表 8 年度別国保特別会計(事業勘定)収支状況、被保険者一人当たり収支状況及び構成比

		収 支 状 況 (千円)						
		18	19	20	21	22		
収入	保険料(税)	一般被保険者分	31,600,194	31,284,931	28,836,515	28,168,217	26,092,019	
		退職被保険者等分	7,771,117	8,374,020	2,511,363	2,427,130	2,490,405	
		計	39,371,311	39,658,951	31,347,878	30,595,347	28,582,424	
	国庫支出金	事務費負担金	4,499	4,464	3,784	4,048	4,657	
		療養給付費等負担金	27,901,363	27,252,360	24,158,687	25,262,112	26,686,240	
		高額医療費共同事業負担金	459,975	475,112	439,827	496,740	539,648	
		特定健康診査等負担金	—	—	117,541	138,783	179,885	
		普通調整交付金	11,039,334	10,564,258	9,277,958	9,537,749	9,715,821	
		特別調整交付金	1,471,533	1,842,304	1,681,385	1,381,437	2,169,547	
		出産育児金等補助金	4,302	4,979	4,465	82,683	79,992	
		特別対策費補助金等	747	4,864	801	819	818	
		計	40,881,752	40,148,341	35,684,448	36,904,371	39,376,608	
	療養給付費交付金	23,366,533	26,905,664	9,028,836	6,406,071	6,944,860		
	前期高齢者交付金	—	—	30,122,036	30,790,511	27,744,953		
	都道府県支出金	5,989,965	6,030,938	5,826,836	5,651,580	5,890,150		
	(内)普通調整交付金	4,702,847	4,766,278	4,517,382	4,300,086	4,432,219		
	(内)特別調整交付金	827,143	787,048	752,915	716,699	738,722		
	連合会支出金	0	0	0	0	0		
	共同事業交付金	高額共同事業交付金	1,841,648	1,885,184	1,762,413	1,985,116	2,163,999	
		保険財政共同安定化事業交付金	6,513,448	12,968,105	12,717,586	13,033,659	13,453,830	
	繰入金	一般会計 (市町村補助)	保険基盤安定	6,069,446	6,036,216	6,036,216	4,916,019	5,126,121
			その他	2,847,431	2,864,028	2,864,028	2,678,284	4,128,592
		直診勘定	0	0	0	0	0	
	その他の収入	312,415	480,403	447,972	715,192	751,812		
	小計(単年度収入 a)	127,193,947	136,977,829	134,270,357	133,676,151	134,163,348		
	基金等繰入金	1,171,819	1,213,176	540,823	1,237,091	1,562,396		
	繰越金	4,380,007	4,430,068	3,618,881	4,991,150	3,787,868		
合計(A)	132,745,773	142,621,073	138,430,061	139,904,392	139,513,612			

			収 支 状 況 (千円)					
			18	19	20	21	22	
総 務 費			1,785,530	2,181,672	1,737,342	1,673,372	1,833,641	
支 出	保 險 給 付 費	一 般 被 保 険 者 分	療 養 給 付 費	51,514,271	53,175,755	72,152,535	75,365,568	75,272,860
			療 養 費	352,037	372,619	486,113	526,505	505,271
			小 計	51,866,308	53,548,373	72,638,648	75,892,073	75,778,131
			高 額 療 養 費	5,576,585	5,599,512	7,423,889	8,281,888	8,654,536
			高 額 介 護 合 算 療 養 費	—	—	—	1,193	4,057
			移 送 費	0	63	83	1,142	160
			出 産 育 児 諸 費	504,700	507,100	478,560	492,950	559,129
			葬 祭 諸 費	305,250	310,960	83,860	77,970	75,010
			育 児 諸 費	0	0	0	0	0
			そ の 他	19,318	12,075	8,024	7,126	5,970
	計	58,272,161	59,978,083	80,633,064	84,754,342	85,076,993		
	退 職 被 保 険 者 等 分	療 養 給 付 費・療 養 費	25,102,459	28,393,047	7,189,584	5,706,428	6,183,273	
		高 額 療 養 費	1,700,621	1,802,143	809,205	670,580	796,255	
		高 額 介 護 合 算 療 養 費	—	—	—	12	349	
		移 送 費	0	0	0	0	0	
		小 計	26,803,080	30,195,190	7,998,789	6,377,020	6,979,877	
	審 査 支 払 手 数 料			338,355	349,500	350,637	352,214	345,683
	計			85,413,596	90,522,774	88,982,490	91,483,578	92,402,553
	後 期 高 齢 者 支 援 金 等	後 期 高 齢 者 支 援 金		—	—	15,852,163	17,277,732	15,400,081
		事 務 費 抛 出 金		—	—	2,487	2,343	2,017
計			—	—	15,854,650	17,280,076	15,402,097	
前 期 高 齢 者 給 付 金 等	前 期 高 齢 者 納 付 金		—	—	34,862	81,387	83,903	
	事 務 費 抛 出 金		—	—	2,280	2,112	1,978	
計			—	—	37,142	83,499	85,881	
老 人 保 健 抛 出 金	医 療 費 抛 出 金		21,724,215	20,403,057	2,321,777	388,180	105,089	
	事 務 費 抛 出 金		436,421	424,180	38,326	1,354	2,693	
	計		22,160,637	20,827,238	2,360,103	389,534	107,782	
介 護 納 付 金			8,352,070	7,970,588	7,133,919	6,833,588	7,368,118	
共 同 事 業 抛 出 金	高 額 共 同 事 業 抛 出 金		1,843,994	1,891,210	1,765,610	1,991,749	2,162,384	
	保 険 財 政 共 同 安 定 化 事 業 抛 出 金		6,513,448	12,968,106	12,717,590	13,057,353	13,435,378	
	そ の 他		133	77	38	44	71	
保 健 事 業 費	特 定 健 康 審 査 等 事 業 費				803,807	876,533	886,670	
	保 健 事 業 費		350,034	442,307	302,277	266,969	273,106	
	健 康 管 理 セ ン タ ー 事 業 費				34,484	28,291	24,631	
直 診 勘 定 繰 出 金			129,400	114,022	226,744	159,028	166,752	
そ の 他 の 支 出			1,013,257	1,089,883	657,332	1,009,943	910,049	
小 計 (単年度支出 b)			127,562,099	138,007,877	132,613,528	135,133,558	135,059,113	
基 金 積 立 金			638,355	805,602	764,619	966,719	1,055,911	
前 年 度 繰 上 充 用 金			0	1,184	0	0	0	
公 債 費			47,929	25,594	764	15,496	15,315	
合 計 (B)			128,248,382	138,840,256	133,378,911	136,115,771	136,130,339	
単年度収支差引額 (a-b)			9,415,730	▲ 3,737,520	1,062,623	▲ 1,457,407	▲ 895,765	
内 訳	黒 字	保 険 者 数	0	0	24	9	15	
		金 額	0	0	2,519,121	1,088,191	806,233	
	赤 字	保 険 者 数	0	0	12	26	20	
		金 額	0	0	862,292	2,545,598	1,701,998	
収 支 差 引 残 (A-B)			4,497,392	3,780,817	5,051,150	3,788,621	3,383,273	
内 訳	黒 字	保 険 者 数	36	36	36	35	33	
		金 額	4,497,392	3,780,817	5,051,150	3,788,621	3,506,018	
	赤 字	保 険 者 数	0	0	0	0	2	
		金 額	0	0	0	0	122,745	

		対前年比						
		18	19	20	21	22		
収入	保険料 (税)	一般被保険者分	0.982	0.990	0.922	0.977	0.926	
		退職被保険者等分	1.106	1.078	0.300	0.966	1.026	
		計	1.004	1.007	0.790	0.976	0.934	
	国庫支出金	事務費負担金	1.000	0.992	0.848	1.070	1.150	
		療養給付費等負担金	0.913	0.977	0.886	1.046	1.056	
		高額医療費共同事業負担金	0.794	1.033	0.926	1.129	1.086	
		特定健康診査等負担金	—	—	—	—	—	
		普通調整交付金	1.014	0.957	0.878	1.028	1.019	
		特別調整交付金	1.017	1.252	0.913	0.822	1.571	
		出産育児金等補助金	0.918	1.157	0.897	18.518	0.967	
		特別対策費補助金等	1.221	6.511	0.165	1.022	0.999	
		計	0.940	0.982	0.889	1.034	1.067	
	療養給付費交付金	1.069	1.151	0.336	0.710	1.084		
	前期高齢者交付金	—	—	—	—	—		
	都道府県支出金	1.263	1.007	0.966	0.970	1.042		
		(内)普通調整交付金	—	—	0.948	0.952	1.031	
		(内)特別調整交付金	—	—	0.957	0.952	1.031	
	連合会支出金	0.000	0.000	0.000	0.000	0.000		
	共同 事業 交付金	高額共同事業交付金	0.797	1.024	0.935	1.126	1.090	
		保険財政共同安定化事業交付金	—	—	—	1.025	1.032	
	繰 入 金	一般会計	保険基盤安定	1.042	0.995	1.000	0.814	1.043
			(市町村補助) その他	0.925	1.006	1.000	0.935	1.542
		直診勘定	0.000	0.000	0.000	0.000	0.000	
	その他の収入	0.975	1.538	0.932	1.597	1.051		
	小計(単年度収入)					1.004		
	基金等繰入金	0.769	1.035	0.446	2.287	1.263		
	繰越金	0.968	1.011	0.817	1.379	0.759		
合計(A)	1.046	1.074	0.971	1.011	0.997			

			対前年比					
			18	19	20	21	22	
支出	総務費		0.944	1.222	0.796	0.963	1.096	
	保険給付費	一般被保険者分	療養給付費	0.996	1.032	1.357	1.045	0.999
			療養費	1.092	1.058	1.305	1.083	0.960
			小計	0.997	1.032	1.357	1.045	0.998
			高額療養費	0.963	1.004	1.326	1.116	1.045
			高額介護合算療養費	—	—	—	—	3.401
			移送費	0.000	—	1.317	13.759	0.140
			出産育児諸費	1.002	1.005	0.944	1.030	1.134
			葬祭諸費	1.008	1.019	0.270	0.930	0.962
			育児諸費	0.000	0.000	0.000	0.000	0.000
			その他	1.450	0.625	0.665	0.888	0.838
	計	0.994	1.029	1.344	1.051	1.004		
	退職被保険者等分	療養給付費・療養費	1.094	1.131	0.253	0.794	1.084	
		高額療養費	0.960	1.060	0.449	0.829	1.187	
		高額介護合算療養費	—	—	—	—	29.083	
		移送費	0.000	0.000	0.000	0.000	0.000	
		小計	1.084	1.127	0.265	0.797	1.095	
	審査支払手数料		1.035	1.033	1.003	1.004	0.981	
	計		1.021	1.060	0.983	1.028	1.010	
	後期高齢者支援金等	後期高齢者支援金		—	—	—	1.090	0.891
		事務費拠出金		—	—	—	0.942	0.861
	計		—	—	—	1.090	0.891	
	前期高齢者給付金等	前期高齢者納付金		—	—	—	2.335	1.031
		事務費拠出金		—	—	—	0.926	0.937
	計		—	—	—	2.248	1.029	
	老人保健拠出金	医療費拠出金		0.899	0.939	0.114	0.167	0.271
		事務費拠出金		0.981	0.972	0.090	0.035	1.989
計		0.900	0.940	0.113	0.165	0.277		
介護納付金		1.009	0.954	0.895	0.958	1.078		
共同事業拠出金	高額共同事業拠出金		0.799	1.026	0.934	1.128	1.086	
	保険財政共同安定化事業拠出金		—	—	—	—	—	
	その他		—	—	—	—	—	
保健事業費	特定健康審査等事業費		—	—	—	—	—	
	保健事業費		0.889	1.264	0.683	0.883	4.436	
	健康管理センター事業費		—	—	—	—	—	
直診勘定繰出金		0.952	0.881	1.989	0.701	1.049		
その他の支出		1.413	1.076	0.603	1.536	0.901		
小計(単年度支出)		1.045	1.082	0.961	1.019	0.999		
基金積立金		1.509	1.262	0.949	1.264	1.092		
前年度繰上充用金		0.000	—	—	—	—		
公債費		1.883	0.534	0.030	20.283	0.988		
合計(B)		1.047	1.083	0.961	1.021	1.000		
単年度収支差引額 (a-b)			0.310	▲ 0.397	▲ 0.284	▲ 1.372	0.615	
内訳	黒字	保険者数						
		金額						
	赤字	保険者数						
		金額						
収支差引残 (A-B)			1.029	0.841	1.336	0.750	0.893	
内訳	黒字	保険者数						
		金額						
	赤字	保険者数						
		金額						

			構成比(%)					一人当たり 収支状況(円)
			18	19	20	21	22	22
収入	保険料 (税)	一般被保険者分	23.8	21.9	20.8	20.1	18.7	68,874
		退職被保険者等分	5.9	5.9	1.8	1.7	1.8	6,574
		計	29.7	27.8	22.6	21.9	20.5	75,448
	国庫 支出金	事務費負担金	0.0	0.0	0.0	0.0	0.0	12
		療養給付費等負担金	21.0	19.1	17.5	18.1	19.1	70,443
		高額医療費共同事業負担金	0.3	0.3	0.3	0.4	0.4	1,424
		特定健康診査等負担金	—	—	—	0.1	0.1	475
		普通調整交付金	8.3	7.4	6.7	6.8	7.0	25,647
		特別調整交付金	1.1	1.3	1.2	1.0	1.6	5,727
		出産育児金等補助金	0.0	0.0	0.0	0.1	0.1	211
		特別対策費補助金等	0.0	0.0	0.0	0.0	0.0	2
		計	30.8	28.2	25.8	26.4	28.2	103,941
		療養給付費交付金	17.6	18.9	6.5	4.6	5.0	18,332
	前期高齢者交付金	—	—	—	22.1	19.9	73,237	
	都道府県 支出金	都道府県支出金	4.5	4.2	4.2	4.0	4.2	15,548
		(内)普通調整交付金	3.5	3.3	3.3	3.1	3.2	11,700
		(内)特別調整交付金	0.6	0.6	0.5	0.5	0.5	1,950
	連合会 支出金	0.0	0.0	0.0	0.0	0.0	0	
	共同 事業 交付金	高額共同事業交付金	1.4	1.3	1.3	1.4	1.6	5,712
		保険財政共同安定化事業交付金	4.6	9.4	9.2	9.3	9.6	35,514
繰 入 金	一般会計 (市町村補助)	保険基盤安定	4.6	4.2	4.4	3.5	3.7	13,531
		その他	2.1	2.0	2.1	1.9	3.0	10,898
	直診勘定	0.0	0.0	0.0	0.0	0.0	0	
その他の収入	0.2	0.3	0.3	0.5	0.5	1,985		
小計(単年度収入)	95.8	96.0	97.0	95.5	96.2	354,146		
基金等繰入金	0.9	0.9	0.4	0.9	1.1	4,124		
繰越金	3.3	3.1	2.6	3.6	2.7	9,999		
合計(A)	100.0	100.0	100.0	100.0	100.0	368,269		

			構成比 (%)					一人当たり 収支状況(円)	
			18	19	20	21	22	22	
支出	総 務 費		1.4	1.6	1.3	1.2	1.3	4,840	
	保険給付費	一般被保険者分	療養給付費	40.2	38.3	54.1	55.4	55.3	198,695
			療 養 費	0.3	0.3	0.4	0.4	0.4	1,334
			小 計	40.4	38.6	54.5	55.8	55.7	200,029
			高額療養費	4.3	4.0	5.6	6.1	6.4	22,845
			高額介護合算療養費	—	—	—	0.0	0.0	11
			移 送 費	0.0	0.0	0.0	0.0	0.0	0
			出産育児諸費	0.4	0.4	0.4	0.4	0.4	1,476
			葬 祭 諸 費	0.2	0.2	0.1	0.1	0.1	198
			育 児 諸 費	0.0	0.0	0.0	0.0	0.0	0
			そ の 他	0.0	0.0	0.0	0.0	0.0	16
	計	45.4	43.2	60.5	62.3	62.5	224,575		
	退職被保険者等分	療養給付費・療養費	19.6	20.5	5.4	4.2	4.5	16,322	
		高額療養費	1.3	1.3	0.6	0.5	0.6	2,102	
		高額介護合算療養費	—	—	—	0.0	0.0	1	
		移 送 費	0.0	0.0	0.0	0.0	0.0	0	
		小 計	20.9	21.7	6.0	4.7	5.1	18,425	
	審査支払手数料		0.3	0.3	0.3	0.3	0.3	912	
	計		66.6	65.2	66.7	67.2	67.9	243,912	
	後期高齢者支援金等	後期高齢者支援金		—	—	—	12.7	11.3	40,651
		事務費拠出金		—	—	—	0.0	0.0	5
		計		—	—	—	12.7	11.3	40,656
	前期高齢者給付金等	前期高齢者納付金		—	—	—	0.1	0.1	221
		事務費拠出金		—	—	—	0.0	0.0	5
		計		—	—	—	0.1	0.1	227
	老人保健拠出金	医療費拠出金		16.9	14.7	1.7	0.3	0.1	277
		事務費拠出金		0.3	0.3	0.0	0.0	0.0	7
		計		17.3	15.0	1.8	0.3	0.1	285
	介護納付金		6.5	5.7	5.3	5.0	5.4	19,449	
	共同事業拠出金	高額共同事業拠出金		1.4	1.4	1.3	1.5	1.6	5,708
保険財政共同安定化事業拠出金		—	—	9.5	9.6	9.9	35,465		
そ の 他		—	—	0.0	0.0	0.0	0		
保健事業費	特定健康審査等事業費		—	—	—	—	0.7	2,341	
	保健事業費		0.3	0.3	0.2	0.2	0.2	721	
	健康管理センター事業費		—	—	—	—	0.0	65	
直診勘定繰出金		0.1	0.1	0.2	0.1	0.1	440		
その他の支出		0.8	0.8	0.5	0.7	0.7	2,402		
小 計 (単年度支出)		99.5	99.4	99.4	99.3	99.2	356,511		
基金積立金		0.5	0.6	0.6	0.7	0.8	2,787		
前年度繰上充用金		0.0	0.0	0.0	0.0	0.0	0		
公 債 費		0.0	0.0	0.0	0.0	0.0	40		
合 計 (B)		100.0	100.0	100.0	100.0	100.0	359,338		
単年度収支差引額 (a-b)								▲ 2,365	
内訳	黒 字	保険者数							
		金 額							
	赤 字	保険者数							
		金 額							
収 支 差 引 残 (A-B)								8,931	
内訳	黒 字	保険者数							
		金 額							
	赤 字	保険者数							
		金 額							

表9 平成22年度国保特別会計(事業勘定)収支状況【市町村】

(単位：千円)

収 入			支 出			
科 目	決 算 額		科 目	決 算 額		
保険税	一般分	医療分	17,882,221	総務費	1,785,828	
		後期高齢者支援金分	5,400,920		療養給付費	74,905,158
		介護分	2,160,203		療養費	501,980
	計	25,443,344	小計		75,407,138	
	退職分	医療分	1,560,801		高額療養費	8,627,910
		後期高齢者支援金分	483,881		高額介護合算療養費	4,057
		介護分	445,722		移送費	160
		計	2,490,405		出産育児諸費	533,320
	計	27,933,749	葬祭諸費		73,810	
	国庫支出金	事務費負担金	0		育児諸費	0
療給負担金		26,514,600	その他	3		
高額医療費共同事業負担金		539,178	計	84,646,397		
特定健康診査等負担金		179,295	一般分	療給費+療養費	6,183,273	
普通調整交付金		9,715,821		高額療養費	796,255	
特別調整交付金		2,169,547		高額介護合算療養費	349	
出産育児一時金補助金		73,674		移送費	0	
特別対策費補助金		0		小計	6,979,877	
計		39,192,116	審査支払手数料	343,430		
療給交付金		6,944,860	計	91,969,704		
前期高齢者交付金	27,744,953	保険給付	後期高齢者支援金	15,242,182		
高額医療費共同事業負担金	539,178		事務費拠出金	1,997		
特定健康診査等負担金	179,178		計	15,244,180		
普通調整交付金	4,432,219		前期高齢者納付金	24,679		
特別調整交付金	738,722		事務費拠出金	1,959		
広域化等支援基金支出金	0		計	26,638		
その他	852		医療費拠出金	105,089		
連合会支出金	0		事務費拠出金	2,685		
共同事業交付金	2,151,742		計	107,773		
保険財政共同安定化事業交付金	13,453,830		介護納付金	7,284,201		
繰入金	一般会計繰入金	保険基盤(軽減分)	4,194,436	高額医療費共同事業拠出金	2,156,713	
		保険基盤(支援分)	931,685	保険財政共同安定化事業拠出金	13,435,378	
		基準超過費用	0	その他	60	
		職員給与等	1,220,569	特定健康審査等事業費	885,167	
		出産育児一時金等	355,027	保健事業費	234,695	
		財政安定化支援事業	1,584,892	健康管理センター事業費	24,631	
		その他	968,104	直診勘定繰入金	166,752	
	直診勘定	0	その他の支出	894,193		
	その他の収入	738,112	小計(単年度収入)	133,304,224		
	小計(単年度収入)	133,304,224	小計(単年度支出)	134,215,916		
		単年度収支差引額	▲ 911,692			
		単年度黒字額	790,306			
		単年度赤字額	1,701,998			
基金等繰入	1,562,396	基金等積立金	1,055,911			
繰越金	3,652,471	前年度繰上充用金	0			
市町村債	0	公債費	15,315			
合計	138,519,091	合計	135,287,142			
基金等保有額	6,968,615	収支差引額	3,231,950			
		黒字額	3,354,695			
		赤字額	122,745			

表 1 0 保険税収納状況(医療分+介護分)【市町村】

(単位:千円)

		調定額	収納額	不納欠損額	未収額	収納率(%)
現年分	一般被 保険者分	26,535,677	23,889,883 (5,730)	2,071	2,643,724	90.03
	退職被 保険者等分	2,499,730	2,406,355 (137)	3	93,372	96.26
	計	29,035,407	26,296,238 (5,867)	2,074	2,737,096	90.57
滞 納 繰 越 分		11,331,706	1,631,303 (341)	924,783	8,775,620	14.40
合 計		40,367,114	27,927,541 (6,208)	926,857	11,512,716	69.18

(注) 収納額欄の括弧内は、還付未済額であつて別掲である。

表 1 1 年度別保険税算定割合・税率等(一般+退職分)【市町村】

		平成20年度	平成21年度	平成22年度		
				計	市	町村
保険者数		35	34	34	13	21
世帯数(年度平均)		217,275	212,179	210,937	159,885	51,052
被保険者数(年度平均)		389,099	386,595	378,836	282,414	96,422
課税対象額	所得割 (千円)	209,719,632	195,651,179	174,820,163	128,809,258	46,010,905
	資産割 (千円)	7,446,032	5,832,362	5,770,800	4,164,064	1,606,736
算定割合	所得割(%)	49.15	49.18	47.39	48.19	44.93
	資産割(%)	5.23	4.10	4.09	3.71	5.27
	均等割(%)	28.63	28.96	30.09	30.01	30.34
	平等割(%)	17.00	17.76	18.43	18.09	19.46
賦課割合	所得割	6.12/100	5.98/100	5.83/100	5.59/100	5.71/100
	資産割	19.58/100	20.16/100	18.77/100	13.52/100	22.64/100
	均等割(円)	18,150	17,698	17,317	16,145	17,529
	平等割(円)	21,428	21,554	20,839	18,695	21,833
調定額 (現年分)	一世帯 当たり(円)	146,021	143,873	137,650	136,961	139,807
	被保険者 一人当たり(円)	81,539	80,331	76,644	77,539	74,023

(注) 調定額のみは医療分・後期分・介護分の合算額。それ以外は医療分の数値。

表 1 2 年度別保険税調定額、収納額及び収納率（医療分＋介護分）【市町村】

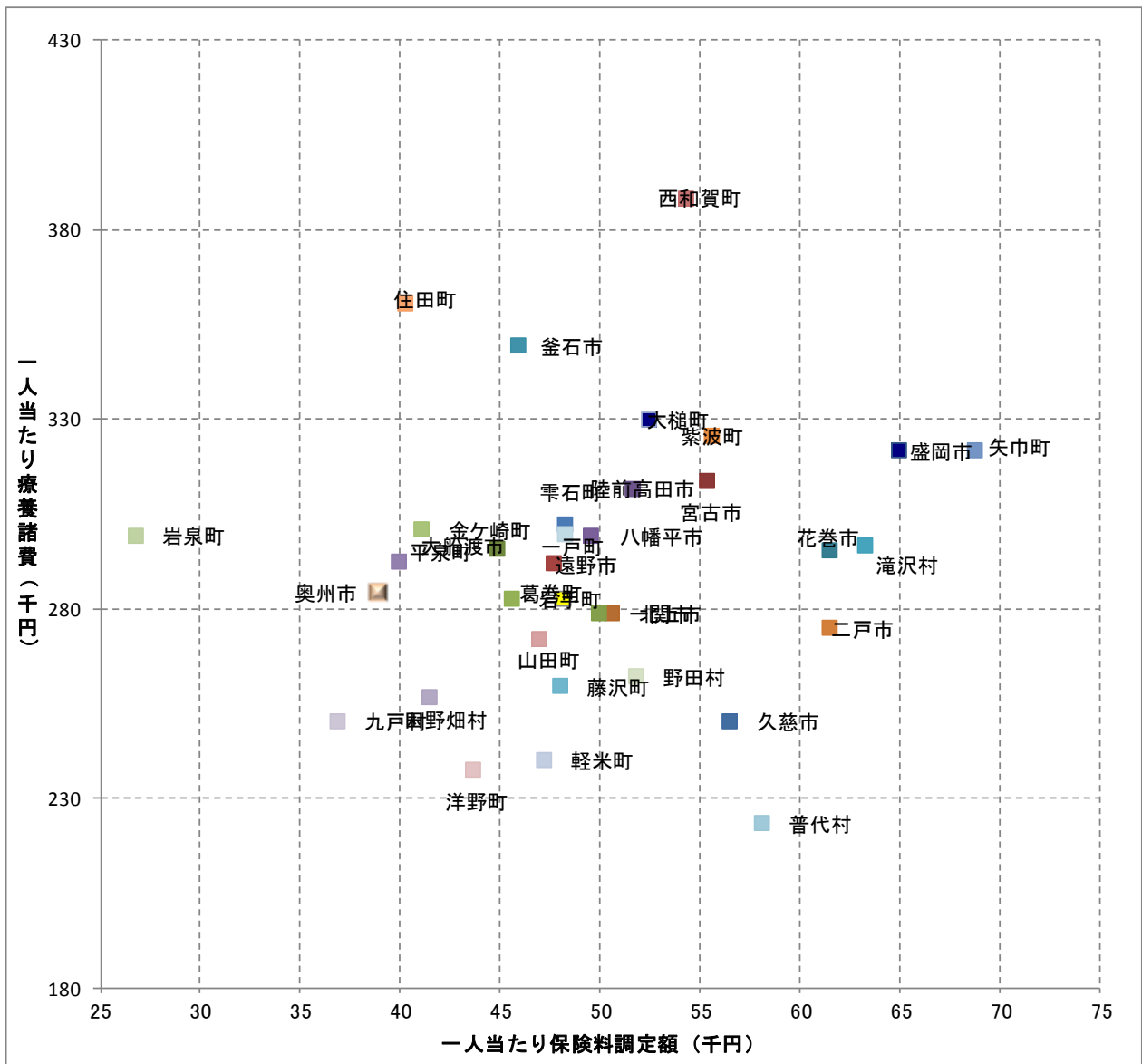
(単位:千円)

	一世帯当たり 調定額		被保険者一人当たり 調定額		被保険者一人当たり 収納額		収納率 %
	金額	対前年比	金額	対前年比	金額	対前年比	
平成18年度	149,143	0.990	73,501	1.009	67,822	1.010	92.28
(再掲)退職	141,771	1.015	89,100	1.018	87,358	1.019	98.05
平成19年度	149,264	1.001	74,834	1.018	69,145	1.020	92.40
(再掲)退職	142,285	1.004	89,703	1.007	87,957	1.007	98.05
平成20年度	146,021	0.978	81,539	1.090	74,199	1.073	91.00
(再掲)退職	135,315	0.951	92,161	1.027	89,221	1.014	96.81
平成21年度	143,873	0.985	80,331	0.985	72,866	0.982	90.71
(再掲)退職	160,455	1.186	90,301	0.980	87,152	0.977	96.51
平成22年度	137,650	0.957	76,644	0.954	69,413	0.953	90.57
(再掲)退職	147,000	0.916	102,984	1.140	99,137	1.138	96.26

(注) 保険税は現年度分である。

(注) 退職被保険者に係る1世帯当たりの調定額は、混合世帯を含めて算出している。

表 1 3 一人当たり療養諸費と一人当たり保険税調定額相関表【市町村】



(注) 「一人当たり療養諸費」は一般分、退職分の合算額である。

(注) 「一人当たり保険税調定額」は医療分である。

統 計 表

(事 業 勘 定)

年度別・月別一般状況 (第1表)

第1表 年度別・月別一般状況

		保険者数			世帯数(世帯)			全被保険者数(人)		
		市町村	国保組合	計	市町村	国保組合	計	市町村	国保組合	計
年度平均	17	35	1	36	265,992	2,396	268,388	550,214	4,134	554,348
	18	35	1	36	268,662	2,405	271,067	545,148	4,088	549,236
	19	35	1	36	269,060	2,479	271,539	536,666	4,137	540,803
	20	35	1	36	217,275	2,456	219,731	389,099	3,768	392,867
	21	34	1	35	212,179	2,520	214,699	386,595	3,848	390,443
	22	34	1	35	210,937	2,509	213,446	378,836	3,804	382,640
平成22年度	4月	34	1	35	213,157	2,529	215,686	384,780	3,844	388,624
	5月	34	1	35	212,711	2,514	215,225	383,385	3,810	387,195
	6月	34	1	35	212,543	2,496	215,039	382,710	3,782	386,492
	7月	34	1	35	211,791	2,494	214,285	380,999	3,772	384,771
	8月	34	1	35	211,310	2,491	213,801	379,487	3,771	383,258
	9月	34	1	35	210,781	2,486	213,267	378,006	3,765	381,771
	10月	34	1	35	210,538	2,507	213,045	377,235	3,796	381,031
	11月	34	1	35	210,113	2,519	212,632	376,099	3,816	379,915
	12月	34	1	35	209,713	2,528	212,241	375,321	3,833	379,154
	1月	34	1	35	209,424	2,517	211,941	374,829	3,825	378,654
	2月	34	1	35	209,011	2,516	211,527	373,956	3,824	377,780
	3月	34	1	35	208,934	2,505	211,439	373,325	3,810	377,135
		退職被保険者等数(人)			老人保健医療給付対象者(人)			介護保険第2号被保険者(人)		
		退職被保険者	退職被扶養者	計	市町村	国保組合	計	市町村	国保組合	計
年度平均	17	57,489	23,600	81,089	150,769	396	151,165	169,978	1,512	171,490
	18	62,945	25,047	87,992	144,712	362	145,074	164,829	1,560	166,389
	19	67,885	26,132	94,017	139,236	344	139,580	158,717	1,623	160,340
	20	19,845	7,087	26,932	0	0	0	154,346	1,615	155,961
	21	16,039	5,524	21,563	0	0	0	151,876	1,643	153,519
	22	18,230	6,043	24,273	0	0	0	152,616	1,679	154,295
平成22年度	4月	17,620	5,954	23,574	0	0	0	153,978	1,669	155,647
	5月	17,675	5,989	23,664	0	0	0	153,670	1,666	155,336
	6月	17,870	6,051	23,921	0	0	0	153,661	1,656	155,317
	7月	17,805	5,974	23,779	0	0	0	153,324	1,659	154,983
	8月	18,043	5,940	23,983	0	0	0	152,956	1,661	154,617
	9月	18,640	6,120	24,760	0	0	0	152,672	1,664	154,336
	10月	18,574	6,114	24,688	0	0	0	152,428	1,682	154,110
	11月	18,581	6,115	24,696	0	0	0	152,273	1,690	153,963
	12月	18,857	6,190	25,047	0	0	0	152,235	1,698	153,933
	1月	19,150	6,207	25,357	0	0	0	152,139	1,701	153,840
	2月	19,196	6,283	25,479	0	0	0	151,846	1,707	153,553
	3月	19,196	6,284	25,480	0	0	0	152,038	1,695	153,733

(注) 年度平均は、保険者ごとの年度平均を合計したものであるため、4月～翌3月までの数値の合計を12で除しても一致しない。

統 計 表

(事 業 勘 定)

年度別・月別保険（医療）給付状況 県計

(第2～4表)

第2表 年度別・月別保険（医療）給付状況県計（総数分：一般・退職）

（単位：件、日、千円）

	療養(医療)の給付等									
	入院			入院外			歯科			
	件数	日数	費用額	件数	日数	費用額	件数	日数	費用額	
平成17年度	95,716	1,760,053	37,199,983	3,044,365	5,297,092	35,474,937	507,926	1,200,079	8,016,175	
18	96,941	1,740,339	37,554,499	3,144,718	5,375,317	35,845,697	530,041	1,234,802	8,133,527	
19	97,604	1,746,264	39,249,334	3,271,923	5,493,651	37,496,762	529,244	1,216,950	8,132,957	
20	95,637	1,714,164	39,523,372	3,223,677	5,269,413	36,909,749	534,323	1,206,206	8,246,977	
21	94,535	1,691,019	40,545,123	3,211,687	5,117,716	37,704,495	534,589	1,192,225	8,129,386	
22	92,518	1,639,590	41,066,795	3,079,316	4,946,963	37,932,735	536,194	1,178,107	8,186,478	
平成22年度	3月	8,040	143,038	3,469,428	270,617	438,889	3,321,807	48,007	111,297	758,582
	4月	7,683	136,272	3,377,922	264,132	438,246	3,286,024	46,107	105,235	729,245
	5月	7,530	137,477	3,317,310	248,468	390,956	2,982,192	43,715	92,824	653,426
	6月	7,998	137,283	3,491,722	266,080	438,731	3,326,786	46,423	104,690	726,608
	7月	7,944	141,394	3,531,645	264,062	437,227	3,299,250	45,034	100,890	697,349
	8月	7,650	137,720	3,398,555	255,756	409,933	3,137,621	42,428	90,039	621,617
	9月	7,569	133,149	3,349,880	254,768	414,832	3,176,870	42,127	91,435	635,670
	10月	7,786	138,800	3,528,336	258,610	416,175	3,170,230	44,188	95,868	666,342
	11月	7,846	136,697	3,502,376	257,760	414,092	3,168,821	45,383	100,428	694,174
	12月	7,589	137,367	3,429,159	259,872	410,906	3,184,852	45,941	99,596	707,992
	1月	7,510	137,712	3,516,358	244,276	373,010	2,997,887	43,165	91,991	635,330
	2月	7,362	122,545	3,146,799	235,067	364,223	2,883,066	43,802	94,120	662,484

	療養(医療)の給付等									
	小計(診療費)			薬剤の支給			食事療養・生活療養			
	件数	日数	費用額	件数	再掲(枚数)	費用額	再掲(件数)	再掲(日・回数)	費用額	
平成17年度	3,648,007	8,257,224	80,691,096	1,580,036	2,141,571	17,023,493	91,234	1,629,360	3,605,905	
18	3,771,700	8,350,458	81,533,723	1,709,856	2,275,840	18,160,014	92,593	4,391,637	3,136,068	
19	3,898,771	8,456,865	84,879,053	1,852,455	2,429,516	20,263,157	93,139	4,658,365	3,113,006	
20	3,853,637	8,189,783	84,680,098	1,888,779	2,408,162	20,709,073	91,232	4,564,871	3,061,915	
21	3,840,811	8,000,960	86,379,004	1,922,586	2,398,246	21,745,488	90,155	4,519,428	3,033,380	
22	3,708,028	7,764,660	87,186,008	1,935,082	2,396,201	21,566,681	88,201	4,389,441	2,952,609	
平成22年度	3月	326,664	693,224	7,549,817	164,535	208,547	1,928,146	7,677	383,414	257,834
	4月	317,922	679,753	7,393,190	168,122	214,015	1,897,200	7,335	365,704	246,676
	5月	299,713	621,257	6,952,928	156,030	189,070	1,647,593	7,166	368,616	248,169
	6月	320,501	680,704	7,545,116	167,208	208,430	1,814,719	7,643	366,817	246,921
	7月	317,040	679,511	7,528,244	165,061	207,216	1,827,549	7,575	380,475	255,912
	8月	305,834	637,692	7,157,793	159,221	196,408	1,755,365	7,292	364,979	245,475
	9月	304,464	639,416	7,162,420	160,915	199,585	1,788,576	7,223	355,618	239,069
	10月	310,584	650,843	7,364,908	161,809	201,005	1,792,543	7,399	371,053	249,315
	11月	310,989	651,217	7,365,371	162,084	201,774	1,814,859	7,474	365,328	245,777
	12月	313,402	647,869	7,322,003	165,274	204,386	1,919,115	7,229	369,143	248,246
	1月	294,951	602,713	7,149,575	155,010	185,758	1,726,190	7,148	367,532	247,667
	2月	286,231	580,888	6,692,349	149,837	180,057	1,655,542	7,027	330,463	221,358

	療養の給付等					
	訪問看護			療養の給付等 計(A)		
	件数	日数	費用額	件数	費用額	
平成17年度	1,338	9,207	91,139	5,229,381	101,411,633	
18	1,300	9,326	92,129	5,482,856	102,921,934	
19	1,432	9,787	96,354	5,752,658	108,351,570	
20	1,714	11,015	112,943	5,744,130	108,564,029	
21	2,535	13,617	143,628	5,765,932	111,301,500	
22	2,704	15,222	162,910	5,645,814	111,868,209	
平成22年度	3月	214	1,182	12,434	491,413	9,748,230
	4月	202	1,104	11,886	486,246	9,548,953
	5月	210	1,117	12,206	455,953	8,860,895
	6月	209	1,194	12,887	487,918	9,619,641
	7月	218	1,345	14,092	482,319	9,625,796
	8月	229	1,453	15,188	465,284	9,173,822
	9月	202	1,122	12,296	465,581	9,202,361
	10月	227	1,360	14,482	472,620	9,421,248
	11月	240	1,431	15,274	473,313	9,441,279
	12月	235	1,319	14,321	478,911	9,503,686
	1月	289	1,326	14,068	450,250	9,137,500
	2月	230	1,270	13,796	436,298	8,583,045

(注) 平成22年度の合計額は、市町村が3～2月診療月ベースで、国保組合が4～3月診療月ベースと異なるため、下段の月別内訳の計とは一致しない。
 (注) 平成18年4月診療分より入院食事療養費に係る評価が1日単位から実際に提供された食数単位に変更されたことに伴い、月報上もそれまでの日数から回数に変更された。

第2表 年度別・月別保険（医療）給付状況県計（総数分：一般・退職）

（単位：件、千円）

		療養費等									
		食事療養		療養費(診療費)		療養費(補装具)		療養費(柔道整復師)		療養費(あんま・マッサージ)	
		件数	費用額	件数	費用額	件数	費用額	件数	費用額	件数	費用額
平成17年度		1,853	2,753	36,380	-	-	-	-	-	-	-
18		1,483	2,526	29,704	-	-	-	-	-	-	-
19		1,115	3,377	42,160	-	-	-	-	-	-	-
20		904	2,592	42,122	2,442	98,097	86,878	518,137	734	22,582	
21		958	3,205	61,666	2,402	94,557	91,678	537,491	834	23,565	
22		602	2,860	38,565	2,347	96,995	90,275	529,126	1,006	24,415	
平成22年度	3月	80	265	3,617	226	8,664	7,011	39,859	71	2,087	
	4月	52	289	4,800	186	7,305	6,909	42,398	79	2,134	
	5月	45	120	3,460	207	8,234	7,506	45,526	84	2,356	
	6月	54	112	1,413	243	10,020	7,914	45,450	95	2,029	
	7月	45	110	2,126	207	9,560	8,380	50,987	79	2,006	
	8月	49	196	2,119	185	7,360	8,189	47,645	80	1,996	
	9月	48	199	2,127	215	9,987	7,787	45,612	98	1,976	
	10月	65	196	2,522	176	7,465	7,936	45,846	83	2,033	
	11月	47	321	3,815	197	7,713	7,710	44,110	101	2,183	
	12月	43	454	5,052	154	6,990	7,331	41,669	89	2,142	
	1月	40	367	3,483	194	7,831	7,105	40,896	86	2,112	
	2月	37	335	4,861	199	7,894	6,222	34,897	82	1,976	

		療養費等							
		療養費(はり・きゆう)		療養費(その他)		療養費 小計		移送費	
		件数	費用額	件数	費用額	件数	費用額	件数	費用額
平成17年度		-	-	78,744	580,245	81,497	616,625	2	143
18		-	-	90,042	641,532	92,568	671,236	0	0
19		-	-	95,200	681,261	98,577	723,421	1	63
20		1,044	12,987	8,341	46,831	102,031	740,757	1	84
21		1,126	16,474	8,102	42,850	107,347	776,603	3	1,142
22		1,350	21,013	8,057	37,370	105,895	747,485	4	160
平成22年度	3月	101	1,503	568	2,354	8,242	58,084	0	0
	4月	116	1,608	614	3,319	8,193	61,564	0	0
	5月	115	1,663	726	3,492	8,758	64,730	0	0
	6月	115	1,860	769	3,599	9,248	64,370	1	34
	7月	122	2,047	747	3,343	9,645	70,069	2	90
	8月	113	1,957	707	3,335	9,470	64,412	0	0
	9月	133	1,977	720	3,079	9,152	64,757	0	0
	10月	114	1,614	705	2,947	9,210	62,427	0	0
	11月	108	1,834	673	3,196	9,110	62,850	0	0
	12月	116	1,744	628	2,975	8,847	61,057	0	0
	1月	113	1,770	614	2,940	8,479	59,032	0	0
	2月	112	1,573	586	2,791	7,536	53,991	1	36

		療養費等		療養諸費		療養諸費負担区分			高額療養費	
		療養費等 計(B)		(A)+(B)		保険者 負担分	一部負担金	他法負担分	件数	費用額
		件数	費用額	件数	費用額					
平成17年度		83,352	616,768	5,312,733	102,028,402	74,792,123	25,883,521	1,352,757	86,786	7,558,390
18		94,051	671,236	5,576,907	103,593,170	76,830,951	25,564,953	1,197,267	89,770	7,276,091
19		99,693	723,484	5,852,351	109,075,054	81,771,252	26,091,026	1,212,776	95,105	7,397,061
20		102,936	740,841	5,847,066	109,304,870	79,708,278	26,608,475	2,988,117	131,477	8,230,619
21		108,308	777,745	5,874,240	112,079,245	81,451,027	27,404,337	3,223,881	144,173	8,944,972
22		106,501	747,644	5,752,315	112,615,853	81,837,038	27,604,326	3,174,489	145,274	9,442,523
平成22年度	3月	8,322	58,084	499,735	9,806,314	7,131,154	2,395,974	279,185	12,099	732,304
	4月	8,245	61,564	494,491	9,610,517	6,979,250	2,361,088	270,179	11,783	761,539
	5月	8,803	64,730	464,756	8,925,625	6,481,241	2,196,984	247,400	12,590	763,750
	6月	9,303	64,403	497,221	9,684,045	7,035,086	2,373,837	275,121	11,784	763,383
	7月	9,692	70,160	492,011	9,695,956	7,043,000	2,380,179	272,776	11,715	782,805
	8月	9,519	64,412	474,803	9,238,233	6,713,034	2,263,752	261,448	12,467	808,071
	9月	9,200	64,757	474,781	9,267,118	6,735,753	2,267,052	264,314	12,072	790,538
	10月	9,275	62,427	481,895	9,483,674	6,892,385	2,325,581	265,708	12,425	787,152
	11月	9,157	62,850	482,470	9,504,129	6,908,324	2,330,008	265,796	12,925	813,558
	12月	8,890	61,057	487,801	9,564,743	6,951,397	2,338,317	275,029	12,216	802,901
	1月	8,519	59,032	458,769	9,196,532	6,684,009	2,258,637	253,886	12,738	817,650
	2月	7,574	54,027	443,872	8,637,072	6,280,669	2,112,685	243,717	12,852	818,607

(注) 平成22年度の合計額は、市町村が3～2月診療月ベースで、国保組合が4～3月診療月ベースと異なるため、下段の月別内訳の計とは一致しない。
(注) 平成18年4月診療分より入院食事療養費に係る評価が1日単位から実際に提供された食数単位に変更されたことに伴い、月報上もそれまでの日数から回数に報告に変更された。

第2表 年度別・月別保険（医療）給付状況県計（総数分：一般・退職）

（単位：件、日、千円）

	その他の保険給付								
	出産育児給付		葬祭給付		疾病手当金		計		
	件数	費用額	件数	費用額	件数	費用額	件数	費用額	
平成17年度	1,782	544,560	9,488	287,310	122	15,872	11,392	847,742	
18	1,644	503,140	10,112	302,810	128	13,326	11,884	819,276	
19	1,544	504,450	10,094	304,730	155	19,318	11,793	828,498	
20	1,455	506,750	10,324	310,902	115	12,075	11,894	829,727	
21	1,249	490,823	2,476	77,850	91	7,072	3,816	575,745	
22	1,338	557,613	2,390	74,890	70	5,968	3,798	638,471	
平成22年度	3月	98	40,943	207	6,730	4	537	309	48,210
	4月	139	57,826	184	5,820	8	678	331	64,324
	5月	106	44,516	199	6,420	5	449	310	51,385
	6月	105	43,848	170	5,110	10	1,052	285	50,010
	7月	125	48,957	189	6,040	4	405	318	55,402
	8月	85	38,949	178	5,460	4	497	267	44,906
	9月	114	47,757	192	5,850	4	361	310	53,968
	10月	119	48,466	183	5,710	4	169	306	54,345
	11月	91	37,685	200	6,340	9	267	300	44,292
	12月	105	44,425	219	6,850	7	666	331	51,941
	1月	111	45,325	191	5,990	4	565	306	51,880
	2月	130	54,717	257	7,940	7	322	394	62,979

	診療諸率								
	受診率				1件当たり日数(日)				
	入院	入院外	歯科	計	入院	入院外	歯科	計	
平成17年度	23.740	755.083	125.979	904.802	18.39	1.74	2.36	2.26	
18	23.986	778.084	131.146	933.215	17.95	1.71	2.33	2.21	
19	24.327	815.487	131.908	971.722	17.89	1.68	2.30	2.17	
20	24.343	820.552	136.006	980.901	17.92	1.63	2.26	2.13	
21	24.212	822.575	136.919	983.706	17.89	1.59	2.23	2.08	
22	24.162	804.203	140.034	968.399	17.72	1.61	2.20	2.09	
平成22年度	3月	2.078	69.945	12.408	84.431	17.79	1.62	2.32	2.12
	4月	1.977	67.971	11.865	81.813	17.74	1.66	2.28	2.14
	5月	1.945	64.173	11.291	77.409	18.26	1.57	2.12	2.07
	6月	2.069	68.846	12.011	82.927	17.16	1.65	2.26	2.12
	7月	2.065	68.628	11.704	82.397	17.80	1.66	2.24	2.14
	8月	1.996	66.732	11.070	79.798	18.00	1.60	2.12	2.09
	9月	1.983	66.732	11.034	79.749	17.59	1.63	2.17	2.10
	10月	2.043	67.853	11.594	81.490	17.83	1.61	2.17	2.10
	11月	2.065	67.846	11.945	81.856	17.42	1.61	2.21	2.09
	12月	2.002	68.541	12.117	82.659	18.10	1.58	2.17	2.07
	1月	1.983	64.512	11.400	77.895	18.34	1.53	2.13	2.04
	2月	1.949	62.224	11.595	75.768	16.65	1.55	2.15	2.03

	診療諸率								
	1日当たり費用額(円)				1人当たり費用額(円)				
	入院	入院外	歯科	計	入院	入院外	歯科	計	
平成17年度	21,136	6,697	6,680	9,772	92,266	87,987	19,882	200,135	
18	21,579	6,669	6,587	9,764	92,919	88,691	20,124	201,735	
19	22,476	6,825	6,683	10,037	97,824	93,456	20,270	211,551	
20	23,057	7,005	6,837	10,340	100,602	93,950	20,992	215,544	
21	23,977	7,367	6,819	10,796	103,844	96,569	20,821	221,233	
22	25,047	7,668	6,949	11,229	107,251	99,066	21,380	227,697	
平成22年度	3月	24,255	7,569	6,816	10,891	8,967	8,586	1,961	19,514
	4月	24,788	7,498	6,930	10,876	8,693	8,456	1,877	19,025
	5月	24,130	7,628	7,039	11,192	8,568	7,702	1,688	17,958
	6月	25,434	7,583	6,941	11,084	9,034	8,608	1,880	19,522
	7月	24,977	7,546	6,912	11,079	9,179	8,575	1,812	19,565
	8月	24,677	7,654	6,904	11,225	8,868	8,187	1,622	18,676
	9月	25,159	7,658	6,952	11,202	8,774	8,321	1,665	18,761
	10月	25,420	7,618	6,951	11,316	9,258	8,318	1,748	19,324
	11月	25,621	7,652	6,912	11,310	9,219	8,341	1,827	19,387
	12月	24,963	7,751	7,109	11,302	9,044	8,400	1,867	19,312
	1月	25,534	8,037	6,906	11,862	9,287	7,917	1,678	18,882
	2月	25,679	7,916	7,039	11,521	8,330	7,632	1,754	17,715

(注) 平成22年度の合計額は、市町村が3～2月診療月ベースで、国保組合が4～3月診療月ベースと異なるため、下段の月別内訳の計とは一致しない。
 (注) 平成18年4月診療分より入院食事療養費に係る評価が1日単位から実際に提供された食数単位に変更されたことに伴い、月報上もそれまでの日数から回数に報告に変更された。

第3表 年度別・月別保険給付状況県計(一般被保険者分)

(単位:件、日、千円)

		療養の給付等								
		入院			入院外			歯科		
		件数	日数	費用額	件数	日数	費用額	件数	日数	費用額
平成17年度		72,886	1,389,160	27,260,733	2,062,599	3,538,935	24,432,333	357,069	836,377	5,581,707
18		72,196	1,361,359	27,064,328	2,060,750	3,471,302	23,891,910	358,962	829,242	5,458,111
19		70,786	1,334,573	27,594,497	2,079,761	3,449,495	24,252,836	345,310	789,272	5,290,310
20		88,682	1,604,840	36,371,980	2,920,236	4,772,472	33,286,486	480,716	1,083,603	7,422,408
21		89,179	1,605,503	37,988,514	2,976,439	4,745,093	34,650,888	491,743	1,095,565	7,465,423
22		86,718	1,549,376	38,223,356	2,837,360	4,562,566	34,614,298	489,734	1,074,794	7,477,993
平成22年度	3月	7,630	136,785	3,279,375	252,718	409,933	3,077,546	44,533	103,243	705,096
	4月	7,237	129,513	3,176,190	243,763	405,053	3,005,654	42,221	96,108	669,896
	5月	7,109	130,779	3,088,441	230,284	363,828	2,754,519	40,127	85,137	600,232
	6月	7,528	130,167	3,273,333	247,438	408,560	3,076,420	42,894	96,584	672,231
	7月	7,446	133,502	3,298,320	243,555	403,639	3,002,981	41,206	92,073	637,031
	8月	7,260	131,359	3,208,757	237,166	380,279	2,889,353	39,083	82,970	573,229
	9月	7,119	126,433	3,124,851	236,205	383,892	2,912,150	38,564	83,591	581,839
	10月	7,238	130,268	3,268,375	235,644	379,841	2,861,223	39,831	86,121	598,624
	11月	7,315	128,468	3,222,910	236,392	380,041	2,870,517	41,354	91,629	631,751
	12月	7,088	129,570	3,180,201	239,067	378,315	2,900,097	41,932	90,894	647,189
	1月	7,000	129,389	3,250,395	223,671	341,458	2,709,385	39,136	83,259	576,207
	2月	6,737	113,007	2,844,903	211,609	327,984	2,557,124	38,979	83,491	587,012

		療養の給付等								
		小計(診療費)			薬剤の支給			食事療養・生活療養		
		件数	日数	費用額	件数	再掲(枚数)	費用額	再掲(件数)	再掲(日・回数)	費用額
平成17年度		2,492,554	5,764,472	57,274,772	1,045,872	1,417,046	10,829,236	69,456	1,295,247	2,858,491
18		2,491,908	5,661,903	56,414,349	1,096,744	1,461,082	11,235,042	68,877	3,471,883	2,472,839
19		2,495,857	5,573,340	57,137,643	1,151,503	1,514,395	12,145,708	67,654	3,612,627	2,408,283
20		3,489,634	7,460,915	77,080,875	1,707,973	2,180,336	18,682,678	84,355	4,289,375	2,872,676
21		3,557,361	7,446,161	80,104,825	1,780,960	2,225,591	20,105,786	85,134	4,299,526	2,886,250
22		3,413,812	7,186,736	80,315,648	1,781,456	2,210,363	19,838,182	82,677	4,155,009	2,794,821
平成22年度	3月	304,881	649,961	7,062,017	153,404	194,775	1,795,652	7,286	367,214	246,972
	4月	293,221	630,674	6,851,739	155,075	197,927	1,749,546	6,907	348,192	234,806
	5月	277,520	579,744	6,443,192	144,474	175,428	1,526,400	6,766	351,529	236,657
	6月	297,860	635,311	7,021,984	155,397	194,032	1,684,134	7,208	349,065	235,006
	7月	292,207	629,214	6,938,331	152,002	191,151	1,679,749	7,099	359,784	241,992
	8月	283,509	594,608	6,671,338	147,398	181,935	1,624,618	6,920	348,381	234,294
	9月	281,888	593,916	6,618,840	148,708	184,788	1,651,606	6,799	338,294	227,396
	10月	282,713	596,230	6,728,221	147,667	183,881	1,632,157	6,870	348,721	234,318
	11月	285,061	600,138	6,725,178	148,567	185,422	1,659,530	6,964	343,547	230,996
	12月	288,087	598,779	6,727,487	151,983	188,404	1,764,814	6,754	348,600	234,536
	1月	269,807	554,106	6,535,986	141,855	170,240	1,579,559	6,659	346,008	233,129
	2月	257,325	524,482	5,989,039	134,950	162,430	1,491,133	6,432	305,375	204,530

		療養の給付等				
		訪問看護			療養の給付等 計(A)	
		件数	日数	費用額	件数	費用額
平成17年度		1,060	7,021	69,645	3,539,486	71,032,145
18		1,016	6,786	66,268	3,589,668	70,188,498
19		1,093	7,251	71,360	3,648,453	71,762,994
20		1,537	9,650	100,317	5,199,144	98,736,545
21		2,323	12,358	131,336	5,340,644	103,228,197
22		2,402	13,576	147,019	5,197,670	103,095,670
平成22年度	3月	196	1,046	11,143	458,481	9,115,783
	4月	175	932	10,230	448,471	8,846,321
	5月	191	976	10,834	422,185	8,217,082
	6月	189	1,042	11,444	453,446	8,952,567
	7月	194	1,179	12,500	444,403	8,872,572
	8月	206	1,279	13,545	431,113	8,543,795
	9月	186	1,019	11,255	430,782	8,509,097
	10月	210	1,263	13,513	430,590	8,608,209
	11月	222	1,319	14,181	433,850	8,629,885
	12月	216	1,204	13,162	440,286	8,739,998
	1月	218	1,169	12,726	411,880	8,361,400
	2月	200	1,149	12,507	392,475	7,697,209

(注) 一般被保険者分について、平成22年度の合計額は、市町村が3～2月診療月ベースで、国保組合が4～3月診療月ベースと異なるため、下段の月別内訳の計とは一致しない。

(注) 平成18年4月診療分より入院食事療養費に係る評価が1日単位から実際に提供された食数単位に変更されたことに伴い、月報上もそれまでの日数から回数の報告に変更された。年報では4月診療以前分の食事日数と4月診療以降分の食事回数分が合算されている。

第3表 年度別・月別保険給付状況県計(一般被保険者分)

(単位:件、千円)

	療養費等									
	食事療養		療養費(診療費)		療養費(補装具)		療養費(柔道整復師)		療養費(あんま・マッサージ)	
	件数	費用額	件数	費用額	件数	費用額	件数	費用額	件数	費用額
平成17年度	1,239	2,125	25,241	-	-	-	-	-	-	-
18	1,117	2,195	23,691	-	-	-	-	-	-	-
19	870	2,817	35,804	-	-	-	-	-	-	-
20	856	2,392	39,563	2,260	90,859	78,672	460,165	654	19,777	
21	910	2,877	54,721	2,270	89,416	86,049	499,191	795	22,094	
22	569	2,605	34,609	2,202	90,899	84,264	489,834	910	22,185	
平成22年度	3月	75	264	3,598	211	8,070	6,581	36,997	67	1,978
	4月	51	288	4,792	179	7,118	6,491	39,609	77	2,108
	5月	39	111	2,902	197	7,578	6,981	41,918	77	2,146
	6月	53	99	1,201	230	9,455	7,455	42,415	88	1,835
	7月	43	105	1,959	199	9,083	7,862	47,238	72	1,824
	8月	44	171	1,817	170	6,428	7,680	44,445	74	1,836
	9月	48	192	1,958	201	9,526	7,289	42,287	89	1,771
	10月	63	189	2,437	165	7,247	7,415	42,617	74	1,825
	11月	45	282	2,792	189	7,417	7,135	40,679	92	1,966
	12月	40	384	4,328	143	6,714	6,849	38,318	78	1,964
	1月	38	329	3,134	175	7,059	6,613	37,777	75	1,843
	2月	33	295	4,519	183	7,099	5,638	31,302	68	1,703

	療養費(はり・きゆう)		療養費(その他)		療養費 小計		移送費		
	件数	費用額	件数	費用額	件数	費用額	件数	費用額	
	平成17年度	-	-	59,677	417,089	61,802	442,330	2	143
18	-	-	66,196	453,761	68,391	477,452	0	0	
19	-	-	69,212	461,504	72,029	497,307	1	63	
20	926	11,790	7,564	41,790	92,468	663,943	1	84	
21	1,044	15,471	7,635	39,831	100,670	720,723	3	1,142	
22	1,237	19,704	7,504	33,929	98,722	691,160	4	160	
平成22年度	3月	98	1,446	544	2,230	7,765	54,319	0	0
	4月	113	1,565	587	3,168	7,735	58,360	0	0
	5月	108	1,559	686	3,177	8,160	59,280	0	0
	6月	111	1,788	720	3,288	8,703	59,983	1	34
	7月	119	1,944	700	3,053	9,057	65,101	2	90
	8月	106	1,848	648	2,975	8,849	59,348	0	0
	9月	114	1,781	667	2,734	8,552	60,057	0	0
	10月	104	1,506	660	2,709	8,607	58,341	0	0
	11月	97	1,729	621	2,812	8,416	57,395	0	0
	12月	99	1,599	588	2,658	8,216	56,067	0	0
	1月	99	1,661	539	2,549	7,830	54,025	0	0
	2月	97	1,413	544	2,575	6,825	48,611	1	36

	療養費等		療養諸費		療養諸費負担区分			高額療養費		
	療養費等 計(B)		(A)+(B)		保険者 負担分	一部負担金	他法負担分	件数	費用額	
	件数	費用額	件数	費用額						
平成17年度	63,043	442,473	3,602,529	71,474,618	51,882,100	18,459,371	1,133,148	66,095	5,788,989	
18	69,508	477,452	3,659,176	70,665,949	51,768,240	17,887,549	1,010,161	66,851	5,575,820	
19	72,900	497,370	3,721,353	72,260,364	53,419,997	17,819,019	1,021,348	69,704	5,598,043	
20	93,325	664,027	5,292,469	99,400,572	72,538,843	23,968,009	2,893,720	119,287	7,421,919	
21	101,583	721,865	5,442,227	103,950,062	75,761,310	25,050,733	3,138,019	137,753	8,275,338	
22	99,295	691,319	5,296,965	103,786,989	75,662,620	25,040,378	3,083,992	138,137	8,648,912	
平成22年度	3月	7,840	54,319	466,321	9,170,102	6,686,267	2,210,823	273,012	11,519	671,035
	4月	7,786	58,360	456,257	8,904,680	6,485,585	2,155,965	263,131	11,249	710,097
	5月	8,199	59,280	430,384	8,276,362	6,027,270	2,008,012	241,079	12,056	708,259
	6月	8,757	60,017	462,203	9,012,584	6,565,569	2,178,772	268,243	11,255	700,940
	7月	9,102	65,191	453,505	8,937,763	6,512,030	2,160,135	265,598	11,163	725,828
	8月	8,893	59,348	440,006	8,603,142	6,268,916	2,079,565	254,661	11,830	739,008
	9月	8,600	60,057	439,382	8,569,154	6,247,605	2,065,010	256,540	11,485	731,865
	10月	8,670	58,341	439,260	8,666,550	6,321,070	2,088,926	256,554	11,826	719,681
	11月	8,461	57,395	442,311	8,687,280	6,337,160	2,091,789	258,331	12,278	744,368
	12月	8,256	56,067	448,542	8,796,065	6,413,863	2,115,896	266,306	11,576	720,734
	1月	7,868	54,025	419,748	8,415,425	6,137,872	2,032,037	245,515	12,105	748,662
	2月	6,859	48,647	399,334	7,745,855	5,657,587	1,853,176	235,092	12,097	729,923

(注) 一般被保険者分について、平成22年度の合計額は、市町村が3～2月診療月ベースで、国保組合が4～3月診療月ベースと異なるため、下段の月別内訳の計とは一致しない。

第3表 年度別・月別保険給付状況県計(一般被保険者分)

(単位: %、日、円)

		診療諸率							
		受診率				1件当たり日数			
		入院	入院外	歯科	計	入院	入院外	歯科	計
平成17年度		22.629	640.372	110.859	773.859	19.06	1.72	2.34	2.31
18		22.835	651.785	113.534	788.154	18.86	1.68	2.31	2.27
19		23.042	676.992	112.403	812.438	18.85	1.66	2.29	2.23
20		24.234	798.020	131.366	953.621	18.10	1.63	2.25	2.14
21		24.176	806.885	133.307	964.368	18.00	1.59	2.23	2.09
22		24.198	791.747	136.657	952.602	17.87	1.61	2.19	2.11
平成22年度	3月	2.093	69.314	12.214	83.621	17.93	1.62	2.32	2.13
	4月	1.983	66.781	11.567	80.330	17.90	1.66	2.28	2.15
	5月	1.956	63.349	11.039	76.343	18.40	1.58	2.12	2.09
	6月	2.076	68.246	11.831	82.153	17.29	1.65	2.25	2.13
	7月	2.063	67.468	11.415	80.945	17.93	1.66	2.23	2.15
	8月	2.021	66.012	10.878	78.911	18.09	1.60	2.12	2.10
	9月	1.994	66.161	10.802	78.957	17.76	1.63	2.17	2.11
	10月	2.031	66.110	11.175	79.315	18.00	1.61	2.16	2.11
	11月	2.059	66.547	11.642	80.248	17.56	1.61	2.22	2.11
	12月	2.002	67.513	11.842	81.357	18.28	1.58	2.17	2.08
	1月	1.981	63.310	11.077	76.369	18.48	1.53	2.13	2.05
	2月	1.912	60.066	11.064	73.042	16.77	1.55	2.14	2.04

		診療諸率							
		1日当たり費用額				1人当たり費用額			
		入院	入院外	歯科	計	入院	入院外	歯科	計
平成17年度		19,624	6,904	6,674	9,936	84,636	75,855	17,329	177,820
18		19,880	6,883	6,582	9,964	85,601	75,567	17,263	178,430
19		20,677	7,031	6,703	10,252	89,824	78,946	17,221	185,991
20		22,664	6,975	6,850	10,331	99,395	90,963	20,283	210,641
21		23,661	7,302	6,814	10,758	102,983	93,935	20,238	217,157
22		24,670	7,587	6,958	11,176	106,660	96,589	20,867	224,116
平成22年度	3月	23,975	7,507	6,829	10,865	8,995	8,441	1,934	19,369
	4月	24,524	7,420	6,970	10,864	8,701	8,234	1,835	18,771
	5月	23,616	7,571	7,050	11,114	8,496	7,577	1,651	17,725
	6月	25,147	7,530	6,960	11,053	9,028	8,485	1,854	19,367
	7月	24,706	7,440	6,919	11,027	9,137	8,319	1,765	19,220
	8月	24,427	7,598	6,909	11,220	8,931	8,042	1,596	18,569
	9月	24,715	7,586	6,961	11,144	8,753	8,157	1,630	18,539
	10月	25,090	7,533	6,951	11,285	9,169	8,027	1,679	18,876
	11月	25,087	7,553	6,895	11,206	9,073	8,081	1,778	18,932
	12月	24,544	7,666	7,120	11,235	8,981	8,190	1,828	18,999
	1月	25,121	7,935	6,921	11,796	9,200	7,669	1,631	18,500
	2月	25,175	7,796	7,031	11,419	8,075	7,258	1,666	17,000

第4表 年度別・月別保険給付状況県計(退職被保険者等分)

(単位:件、日、回、千円)

		療養の給付等(退職被保険者)								
		入院			入院外			歯科		
		件数	日数	費用額	件数	日数	費用額	件数	日数	費用額
平成17年度		17,329	262,288	7,685,982	740,791	1,334,511	8,353,261	114,306	276,714	1,856,654
18		19,320	273,143	8,328,630	841,415	1,489,653	9,295,384	132,373	315,476	2,083,036
19		21,391	304,561	9,374,147	947,646	1,637,367	10,543,342	145,489	340,678	2,273,318
20		5,416	80,052	2,497,755	234,661	385,262	2,819,479	41,352	95,462	645,284
21		4,106	62,123	1,983,302	180,382	285,395	2,376,884	32,592	74,240	512,317
22		4,546	66,739	2,211,725	188,240	298,970	2,661,270	35,831	80,359	551,469
平成22年度	3月	332	4,664	155,113	13,637	21,966	189,990	2,656	6,166	40,360
	4月	361	5,250	167,496	15,778	25,597	221,199	2,992	7,067	46,339
	5月	324	4,908	164,537	14,010	20,758	176,852	2,717	5,876	40,468
	6月	366	5,270	173,104	14,366	23,183	196,572	2,691	6,206	40,493
	7月	396	5,946	181,095	15,941	26,292	240,780	2,942	6,843	47,100
	8月	315	4,886	152,536	14,437	22,979	197,000	2,581	5,562	38,010
	9月	351	4,923	165,468	14,555	24,233	213,591	2,767	6,200	42,843
	10月	416	6,047	196,800	17,785	28,088	245,573	3,371	7,607	53,046
	11月	423	6,286	228,513	16,993	27,134	249,280	3,155	6,929	49,935
	12月	377	5,341	181,560	16,292	25,701	231,578	3,138	6,861	48,249
	1月	397	6,323	210,344	16,135	24,503	228,491	3,102	6,854	46,015
	2月	488	6,895	235,161	18,311	28,536	270,364	3,719	8,188	58,613

		療養の給付等(退職被保険者)								
		小計(診療費)			薬剤の支給			食事療養・生活療養		
		件数	日数	費用額	件数	再掲(枚数)	費用額	再掲(件数)	再掲(日・回数)	費用額
平成17年度		872,426	1,873,513	17,895,898	404,344	547,996	4,806,857	16,486	233,270	525,630
18		993,108	2,078,272	19,707,049	477,081	634,317	5,513,526	18,476	651,992	472,211
19		1,114,526	2,282,606	22,190,806	559,380	730,781	6,628,320	20,287	762,092	515,127
20		281,429	560,776	5,962,518	140,669	176,661	1,612,107	5,249	201,062	137,292
21		217,080	421,758	4,872,503	108,758	131,902	1,289,690	3,842	159,718	106,973
22		228,617	446,068	5,424,463	119,751	144,047	1,377,072	4,319	172,706	116,628
平成22年度	3月	16,625	32,796	385,463	8,452	10,389	104,042	314	11,863	7,968
	4月	19,131	37,914	435,034	10,141	12,433	117,101	347	13,578	9,231
	5月	17,051	31,542	381,857	8,900	10,491	95,454	308	12,495	8,441
	6月	17,423	34,659	410,168	9,150	11,063	104,012	335	13,074	8,802
	7月	19,279	39,081	468,974	10,149	12,439	117,959	377	15,516	10,471
	8月	17,333	33,427	387,545	9,206	11,054	104,116	301	12,844	8,695
	9月	17,673	35,356	421,901	9,630	11,584	110,174	331	12,732	8,637
	10月	21,572	41,742	495,419	11,024	13,262	127,111	399	15,778	10,670
	11月	20,571	40,349	527,728	10,668	12,905	124,793	405	16,619	11,331
	12月	19,807	37,903	461,387	10,440	12,562	122,304	358	13,921	9,293
	1月	19,634	37,680	484,850	10,341	12,138	117,972	385	16,464	11,154
	2月	22,518	43,619	564,138	11,650	13,727	132,035	459	17,822	11,936

		療養の給付等(退職被保険者)				
		訪問看護			療養の給付等 計(A)	
		件数	日数	費用額	件数	費用額
平成17年度		113	1,016	10,647	1,276,883	23,239,031
18		139	1,471	15,928	1,470,328	25,708,713
19		195	1,369	14,295	1,674,101	29,348,549
20		111	860	7,912	422,209	7,719,828
21		150	1,006	9,661	325,988	6,278,828
22		257	1,438	13,778	348,625	6,931,941
平成22年度	3月	16	123	1,162	25,093	498,634
	4月	22	154	1,466	29,294	562,832
	5月	16	126	1,222	25,967	486,974
	6月	17	138	1,301	26,590	524,283
	7月	19	140	1,325	29,447	598,729
	8月	19	155	1,453	26,558	501,809
	9月	13	90	909	27,316	541,622
	10月	15	85	856	32,611	634,056
	11月	14	92	888	31,253	664,740
	12月	15	95	951	30,262	593,934
	1月	65	137	1,146	30,040	615,121
	2月	26	103	1,099	34,194	709,208

(注) 平成18年4月診療分より入院食事療養費に係る評価が1日単位から実際に提供された食数単位に変更されたことに伴い、月報上もそれまでの日数から回数の報告に変更された。

第4表 年度別・月別保険給付状況県計(退職被保険者等分)

(単位:件、日、回、千円)

		療養の給付等(退職被扶養者)								
		入院			入院外			歯科		
		件数	日数	費用額	件数	日数	費用額	件数	日数	費用額
平成17年度		5,501	108,605	2,253,268	240,975	423,646	2,689,343	36,551	86,988	577,814
18		5,425	105,837	2,161,541	242,553	414,362	2,658,403	38,706	90,084	592,381
19		5,427	107,130	2,280,690	244,516	406,789	2,700,584	38,445	87,000	569,330
20		1,539	29,272	653,637	68,780	111,679	803,783	12,255	27,141	179,285
21		1,250	23,393	573,307	54,866	87,228	676,723	10,254	22,420	151,645
22		1,254	23,475	631,714	53,716	85,427	657,167	10,629	22,954	157,016
平成22年度	3月	78	1,589	34,940	4,262	6,990	54,271	818	1,888	13,126
	4月	85	1,509	34,236	4,591	7,596	59,171	894	2,060	13,010
	5月	97	1,790	64,332	4,174	6,370	50,821	871	1,811	12,726
	6月	104	1,846	45,285	4,276	6,988	53,794	838	1,900	13,884
	7月	102	1,946	52,230	4,566	7,296	55,490	886	1,974	13,219
	8月	75	1,475	37,262	4,153	6,675	51,269	764	1,507	10,379
	9月	99	1,793	59,562	4,008	6,707	51,129	796	1,644	10,989
	10月	132	2,485	63,162	5,181	8,246	63,433	986	2,140	14,673
	11月	108	1,943	50,953	4,375	6,917	49,023	874	1,870	12,488
	12月	124	2,456	67,399	4,513	6,890	53,177	871	1,841	12,555
	1月	113	2,000	55,619	4,470	7,049	60,012	927	1,878	13,108
	2月	137	2,643	66,736	5,147	7,703	55,577	1,104	2,441	16,859

		療養の給付等(退職被扶養者)								
		小計(診療費)			薬剤の支給			食事療養・生活療養		
		件数	日数	費用額	件数	再掲(枚数)	費用額	再掲(件数)	再掲(日・回数)	費用額
平成17年度		283,027	619,239	5,520,425	129,820	176,529	1,387,400	5,292	100,843	221,784
18		286,684	610,283	5,412,324	136,031	180,441	1,411,447	5,240	267,762	191,019
19		288,388	600,919	5,550,604	141,572	184,340	1,489,129	5,198	283,646	189,596
20		82,574	168,092	1,636,706	40,137	51,165	414,289	1,628	74,434	51,948
21		66,370	133,041	1,401,676	32,868	40,753	350,012	1,179	60,184	40,156
22		65,599	131,856	1,445,897	33,875	41,791	351,427	1,205	61,726	41,160
平成22年度	3月	5,158	10,467	102,338	2,679	3,383	28,452	77	4,337	2,895
	4月	5,570	11,165	106,417	2,906	3,655	30,554	81	3,934	2,639
	5月	5,142	9,971	127,879	2,656	3,151	25,740	92	4,592	3,071
	6月	5,218	10,734	112,964	2,661	3,335	26,574	100	4,678	3,113
	7月	5,554	11,216	120,939	2,910	3,626	29,840	99	5,175	3,450
	8月	4,992	9,657	98,910	2,617	3,419	26,631	71	3,754	2,487
	9月	4,903	10,144	121,679	2,577	3,213	26,795	93	4,592	3,036
	10月	6,299	12,871	141,268	3,118	3,862	33,275	130	6,554	4,328
	11月	5,357	10,730	112,465	2,849	3,447	30,536	105	5,162	3,449
	12月	5,508	11,187	133,130	2,851	3,420	31,998	117	6,622	4,418
	1月	5,510	10,927	128,739	2,814	3,380	28,659	104	5,060	3,384
	2月	6,388	12,787	139,172	3,237	3,900	32,374	136	7,266	4,892

		療養の給付等(退職被扶養者)					退職合計	
		訪問看護			療養の給付等 計(B)		療養の給付等 計(A)+(B)	
		件数	日数	費用額	件数	費用額	件数	費用額
平成17年度		165	1,170	10,848	413,012	7,140,457	1,689,895	30,379,488
18		145	1,069	9,933	422,860	7,024,724	1,893,188	32,733,437
19		144	1,167	10,699	430,104	7,240,027	2,104,205	36,588,576
20		66	505	4,714	122,777	2,107,657	544,986	9,827,484
21		62	253	2,631	99,300	1,794,475	425,288	8,073,303
22		45	208	2,114	99,519	1,840,598	448,144	8,772,539
平成22年度	3月	2	13	129	7,839	133,813	32,932	632,447
	4月	5	18	190	8,481	139,800	37,775	702,632
	5月	3	15	150	7,801	156,839	33,768	643,813
	6月	3	14	142	7,882	142,792	34,472	667,074
	7月	5	26	267	8,469	154,495	37,916	753,224
	8月	4	19	191	7,613	128,219	34,171	630,027
	9月	3	13	132	7,483	151,642	34,799	693,264
	10月	2	12	113	9,419	178,984	42,030	813,039
	11月	4	20	205	8,210	146,655	39,463	811,394
	12月	4	20	208	8,363	169,753	38,625	763,688
	1月	6	20	197	8,330	160,979	38,370	776,100
	2月	4	18	191	9,629	176,629	43,823	885,837

(注) 平成18年4月診療分より入院食事療養費に係る評価が1日単位から実際に提供された食数単位に変更されたことに伴い、月報上もそれまでの日数から回数の報告に変更された。

第4表 年度別・月別保険給付状況県計(退職被保険者等分)

(単位:件、千円)

	療養費等									
	食事療養	療養費(診療費)		療養費(補装具)		療養費(柔道整復師)		療養費(あんま・マッサージ)		
	件数	件数	費用額	件数	費用額	件数	費用額	件数	費用額	
平成17年度	614	628	11,139	-	-	-	-	-	-	
18	366	331	6,013	-	-	-	-	-	-	
19	245	560	6,357	-	-	-	-	-	-	
20	48	200	2,559	182	7,238	8,206	57,972	80	2,806	
21	48	328	6,946	132	5,141	5,629	38,300	39	1,470	
22	33	255	3,957	145	6,096	6,011	39,292	96	2,231	
平成22年度	3月	5	1	19	15	594	430	2,862	4	109
	4月	1	1	8	7	187	418	2,789	2	26
	5月	6	9	558	10	656	525	3,608	7	210
	6月	1	13	211	13	565	459	3,034	7	194
	7月	2	5	167	8	477	518	3,749	7	182
	8月	5	25	302	15	932	509	3,201	6	161
	9月	0	7	169	14	460	498	3,325	9	205
	10月	2	7	85	11	218	521	3,229	9	208
	11月	2	39	1,023	8	296	575	3,430	9	217
	12月	3	70	724	11	275	482	3,352	11	178
	1月	2	38	348	19	772	492	3,119	11	269
	2月	4	40	342	16	795	584	3,594	14	273

	療養費等								
	療養費(はり・きゆう)		療養費(その他)		療養費 小計		移送費		
	件数	費用額	件数	費用額	件数	費用額	件数	費用額	
平成17年度	-	-	19,067	163,157	19,695	174,296	0	0	
18	-	-	23,846	187,771	24,177	193,784	0	0	
19	-	-	25,988	219,757	26,548	226,114	0	0	
20	118	1,197	777	5,041	9,563	76,814	0	0	
21	82	1,004	467	3,020	6,677	55,880	0	0	
22	113	1,310	553	3,440	7,173	56,325	0	0	
平成22年度	3月	3	56	24	124	477	3,765	0	0
	4月	3	44	27	150	458	3,205	0	0
	5月	7	104	40	315	598	5,450	0	0
	6月	4	71	49	311	545	4,386	0	0
	7月	3	104	47	290	588	4,969	0	0
	8月	7	108	59	360	621	5,064	0	0
	9月	19	196	53	345	600	4,700	0	0
	10月	10	108	45	238	603	4,085	0	0
	11月	11	105	52	384	694	5,455	0	0
	12月	17	145	40	317	631	4,991	0	0
	1月	14	109	75	391	649	5,007	0	0
	2月	15	160	42	216	711	5,380	0	0

	療養費等		療養諸費		療養諸費負担区分			高額療養費		
	療養費等 計(C)		(A)+(B)+(C)		保険者 負担分	一部負担金	他法負担分	件数	費用額	
	件数	費用額	件数	費用額						
平成17年度	20,309	174,296	1,710,204	30,553,784	22,910,024	7,424,150	219,609	20,691	1,769,400	
18	24,543	193,784	1,917,731	32,927,221	25,062,711	7,677,404	187,106	22,919	1,700,271	
19	26,793	226,114	2,130,998	36,814,690	28,351,254	8,272,007	191,428	25,401	1,799,018	
20	9,611	76,814	554,597	9,904,298	7,169,435	2,640,466	94,397	12,190	808,700	
21	6,725	55,880	432,013	8,129,182	5,689,717	2,353,604	85,862	6,420	669,634	
22	7,206	56,325	455,350	8,828,863	6,174,418	2,563,948	90,497	7,137	793,610	
平成22年度	3月	482	3,765	33,414	636,212	444,888	185,151	6,174	580	61,269
	4月	459	3,205	38,234	705,836	493,666	205,122	7,048	534	51,442
	5月	604	5,450	34,372	649,264	453,971	188,972	6,321	534	55,491
	6月	546	4,386	35,018	671,461	469,517	195,065	6,878	529	62,442
	7月	590	4,969	38,506	758,193	530,971	220,045	7,178	552	56,977
	8月	626	5,064	34,797	635,091	444,117	184,187	6,787	637	69,063
	9月	600	4,700	35,399	697,964	488,148	202,042	7,774	587	58,673
	10月	605	4,085	42,635	817,124	571,315	236,655	9,155	599	67,470
	11月	696	5,455	40,159	816,849	571,164	238,220	7,465	647	69,191
	12月	634	4,991	39,259	768,678	537,534	222,421	8,723	640	82,167
	1月	651	5,007	39,021	781,107	546,138	226,599	8,370	633	68,988
	2月	715	5,380	44,538	891,217	623,082	259,509	8,626	755	88,684

第4表 年度別・月別保険給付状況県計(退職被保険者等分)

(単位: %、日、円)

		診療諸率							
		受診率				1件当たり日数			
		入院	入院外	歯科	計	入院	入院外	歯科	計
平成17年度		28.154	1,210.726	186.039	1,424.920	16.25	1.79	2.41	2.16
18		28.122	1,231.894	194.426	1,454.441	15.32	1.76	2.37	2.10
19		28.525	1268.028	195.639	1492.192	15.35	1.71	2.33	2.06
20		25.824	1126.693	199.046	1351.563	15.72	1.64	2.29	2.00
21		24.839	1090.980	198.701	1314.520	15.97	1.58	2.26	1.96
22		23.639	986.127	189.354	1199.120	15.55	1.59	2.22	1.96
平成22年度	3月	1.838	80.250	15.576	97.664	15.25	1.62	2.32	1.99
	4月	1.892	86.405	16.484	104.781	15.15	1.63	2.35	1.99
	5月	1.779	76.842	15.162	93.784	15.91	1.49	2.14	1.87
	6月	1.965	77.932	14.753	94.649	15.14	1.62	2.30	2.00
	7月	2.094	86.240	16.098	104.432	15.85	1.64	2.30	2.03
	8月	1.626	77.513	13.947	93.087	16.31	1.60	2.11	1.93
	9月	1.817	74.966	14.389	91.172	14.92	1.67	2.20	2.02
	10月	2.220	93.025	17.648	112.893	15.57	1.58	2.24	1.96
	11月	2.150	86.524	16.314	104.989	15.50	1.59	2.18	1.97
	12月	2.000	83.064	16.006	101.070	15.56	1.57	2.17	1.94
	1月	2.011	81.260	15.889	99.160	16.32	1.53	2.17	1.93
	2月	2.453	92.068	18.929	113.450	15.26	1.54	2.20	1.95

		診療諸率							
		1日当たり費用額				1人当たり費用額			
		入院	入院外	歯科	計	入院	入院外	歯科	計
平成17年度		26,798	6,281	6,694	9,394	122,572	136,179	30,022	288,773
18		27,680	6,278	6,597	9,343	119,217	135,851	30,405	285,473
19		28,310	6,479	6,647	9,621	123,965	140,867	30,235	295,068
20		28,826	7,291	6,726	10,426	117,013	134,534	30,617	282,163
21		29,896	8,195	6,869	11,309	118,565	141,613	30,792	290,970
22		31,519	8,633	6,858	11,888	115,888	135,248	28,875	280,011
平成22年度	3月	30,394	8,436	6,641	11,275	8,521	10,951	2,398	21,871
	4月	29,846	8,447	6,503	11,032	8,557	11,893	2,518	22,968
	5月	34,170	8,393	6,920	12,279	9,672	9,621	2,248	21,541
	6月	30,690	8,298	6,708	11,524	9,130	10,466	2,273	21,869
	7月	29,565	8,821	6,841	11,729	9,812	12,459	2,537	24,808
	8月	29,838	8,372	6,845	11,291	7,914	10,352	2,018	20,283
	9月	33,507	8,556	6,863	11,947	9,088	10,691	2,174	21,952
	10月	30,469	8,505	6,948	11,658	10,530	12,516	2,743	25,789
	11月	33,961	8,760	7,094	12,533	11,316	12,079	2,528	25,923
	12月	31,930	8,737	6,987	12,111	9,940	11,369	2,428	23,736
	1月	31,955	9,144	6,771	12,623	10,489	11,378	2,332	24,198
	2月	31,652	8,994	7,101	12,469	11,849	12,793	2,962	27,604

統 計 表

(事 業 勘 定)

保険者別一般状況

(第5表)

第5表 保険者別一般状況

(単位：世帯、人)

保険者番号	保険者名	事業開始 昭和 年月日	世帯数	(再掲)退職世帯数			被保険者数 (総数：一般・退職)				
				単独 世帯	混合 世帯	計	総数 (①+②)	(再掲) 未就学児	(再掲) 前期 高齢者	(再掲) 70歳以上 一般	(再掲) 70歳以上 現役並み 所得者
県計		—	213,446	10,779	6,226	17,005	382,640	10,003	127,310	61,089	2,225
市町村計		—	210,937	10,779	6,226	17,005	378,836	9,901	127,038	61,060	2,129
市計		—	159,885	8,424	4,845	13,269	282,414	7,245	97,023	46,494	1,725
町村計		—	51,052	2,355	1,381	3,736	96,422	2,656	30,015	14,566	404
001	盛岡市	29. 2. 1	40,763	2,296	792	3,088	67,468	1,833	22,972	10,506	637
002	宮古市	24. 7. 11	11,041	549	280	829	19,852	476	6,901	3,329	110
003	大船渡市	27. 4. 1	7,119	372	240	612	13,388	298	4,814	2,245	83
004	奥州市	30. 4. 1	20,107	1,088	717	1,805	36,746	941	12,552	6,258	193
005	花巻市	29. 4. 1	14,973	926	561	1,487	26,475	632	9,757	4,646	150
006	北上市	29. 4. 1	12,627	714	482	1,196	21,663	594	7,273	3,418	136
007	久慈市	29. 11. 3	7,092	128	115	243	13,201	447	3,545	1,706	49
008	遠野市	29. 12. 1	5,217	271	235	506	9,472	192	3,395	1,673	32
009	一関市	30. 1. 1	18,935	1,158	826	1,984	34,386	871	11,634	5,710	141
010	陸前高田市	30. 1. 1	4,134	239	165	404	7,791	192	2,861	1,380	38
011	釜石市	30. 1. 1	7,179	339	149	488	11,737	222	5,115	2,530	89
013	二戸市	30. 3. 10	5,707	165	137	302	10,874	293	3,224	1,572	39
014	雫石町	30. 4. 1	2,935	165	81	246	5,512	139	1,735	873	27
015	葛巻町	30. 7. 15	1,556	67	35	102	3,036	73	934	459	13
016	岩手町	30. 7. 21	2,807	129	77	206	5,589	189	1,532	812	18
017	八幡平市	31. 9. 30	4,991	179	146	325	9,361	254	2,980	1,521	28
018	滝沢村	30. 4. 1	6,852	410	204	614	12,148	415	3,694	1,589	54
021	紫波町	30. 4. 1	4,607	300	175	475	8,442	201	2,937	1,346	32
022	矢巾町	30. 3. 1	3,245	227	136	363	5,893	166	1,873	825	40
030	西和賀町	24. 4. 1	1,066	32	41	73	1,809	29	818	426	4
031	金ヶ崎町	30. 4. 1	2,305	135	85	220	4,254	103	1,506	778	28
036	平泉町	30. 4. 15	1,302	97	64	161	2,440	43	812	389	16
038	藤沢町	30. 4. 1	1,456	63	57	120	2,765	72	813	401	6
043	住田町	30. 4. 1	1,096	51	50	101	2,021	40	736	371	5
045	大槌町	30. 4. 1	2,883	84	18	102	5,021	114	1,821	918	12
048	山田町	30. 3. 1	3,967	180	70	250	7,921	250	2,424	1,121	36
049	岩泉町	31. 9. 30	2,229	82	40	122	3,958	83	1,450	775	20
050	田野畑村	23. 9. 1	725	24	17	41	1,409	29	420	203	5
051	普代村	28. 4. 1	661	6	16	22	1,396	51	335	160	7
054	軽米町	30. 1. 1	2,156	59	36	95	4,420	125	1,204	606	19
055	洋野町	24. 5. 1	4,117	110	78	188	8,683	284	2,067	1,012	30
056	野田村	23. 10. 1	935	24	26	50	2,004	54	503	241	10
059	九戸村	30. 4. 1	1,242	23	15	38	2,427	74	806	425	4
062	一戸町	32. 11. 1	2,910	87	60	147	5,274	122	1,595	836	18
301	医師国保	33. 4. 1	2,509	—	—	—	3,804	102	272	29	96

(注) 「世帯数」(25項)から「標準負担額の減額状況」(27項)までの項は年度平均である。

第5表 保険者別一般状況

(単位：人)

保険者番号	保険者名	(再掲)退職被保険者数				(再掲)一般被保険者数				
		退職被保険者	退職被扶養者	計①	(再掲)未就学児	総数②	(再掲)未就学児	(再掲)前期高齢者	(再掲)70歳以上一般	(再掲)70歳以上現役並み所得者
県計		18,230	6,043	24,273	39	358,367	9,964	127,310	61,089	2,225
市町村計		18,230	6,043	24,273	39	354,563	9,862	127,038	61,060	2,129
市計		14,252	4,603	18,855	24	263,559	7,221	97,023	46,494	1,725
町村計		3,978	1,440	5,418	15	91,004	2,641	30,015	14,566	404
001	盛岡市	3,259	1,368	4,627	7	62,841	1,826	22,972	10,506	637
002	宮古市	868	338	1,206	3	18,646	473	6,901	3,329	110
003	大船渡市	655	193	848	0	12,540	298	4,814	2,245	83
004	奥州市	2,006	573	2,579	5	34,167	936	12,552	6,258	193
005	花巻市	1,619	507	2,126	4	24,349	628	9,757	4,646	150
006	北上市	1,288	316	1,604	0	20,059	594	7,273	3,418	136
007	久慈市	248	90	338	0	12,863	447	3,545	1,706	49
008	遠野市	555	108	663	1	8,809	191	3,395	1,673	32
009	一関市	2,151	625	2,776	2	31,610	869	11,634	5,710	141
010	陸前高田市	437	137	574	2	7,217	190	2,861	1,380	38
011	釜石市	511	162	673	0	11,064	222	5,115	2,530	89
013	二戸市	317	89	406	0	10,468	293	3,224	1,572	39
014	雫石町	263	91	354	0	5,158	139	1,735	873	27
015	葛巻町	109	44	153	2	2,883	71	934	459	13
016	岩手町	222	68	290	0	5,299	189	1,532	812	18
017	八幡平市	338	97	435	0	8,926	254	2,980	1,521	28
018	滝沢村	647	251	898	0	11,250	415	3,694	1,589	54
021	紫波町	515	165	680	1	7,762	200	2,937	1,346	32
022	矢巾町	394	131	525	2	5,368	164	1,873	825	40
030	西和賀町	76	12	88	0	1,721	29	818	426	4
031	金ヶ崎町	244	85	329	4	3,925	99	1,506	778	28
036	平泉町	172	76	248	2	2,192	41	812	389	16
038	藤沢町	127	44	171	2	2,594	70	813	401	6
043	住田町	113	17	130	0	1,891	40	736	371	5
045	大槌町	109	60	169	0	4,852	114	1,821	918	12
048	山田町	258	146	404	0	7,517	250	2,424	1,121	36
049	岩泉町	125	49	174	0	3,784	83	1,450	775	20
050	田野畑村	38	12	50	0	1,359	29	420	203	5
051	普代村	22	8	30	0	1,366	51	335	160	7
054	軽米町	99	29	128	0	4,292	125	1,204	606	19
055	洋野町	192	87	279	0	8,404	284	2,067	1,012	30
056	野田村	53	16	69	0	1,935	54	503	241	10
059	九戸村	44	4	48	0	2,379	74	806	425	4
062	一戸町	156	45	201	2	5,073	120	1,595	836	18
301	医師国保	0	0	-	-	3,804	102	272	29	96

(注) 「世帯数」(25項)から「標準負担額の減額状況」(27項)までの項は年度平均である。

第5表 保険者別一般状況

(単位：人)

保険者番号	保険者名	介護保険第2号被保険者数	長期高額疾病該当者数			標準負担額の減額状況	事務職員数	その他給付の状況				
			退職以外	退職	計			出産育児	葬祭	傷病	その他	
県計		154,295	865	0	865	8,674	276	34	35	36	0	0
市町村計		152,616	862	0	862	8,674	271	33	34	35	0	0
市計		112,122	641	0	641	6,020	189	13	13	13	0	0
町村計		40,494	221	0	221	2,654	82	20	21	22	0	0
001	盛岡市	25,256	149	0	149	1,123	30	420,000	390,000	30,000	0	0
002	宮古市	8,105	55	0	55	290	11	420,000	390,000	30,000	0	0
003	大船渡市	5,295	43	0	43	738	7	420,000	390,000	30,000	0	0
004	奥州市	14,787	85	0	85	559	34	420,000	390,000	30,000	0	0
005	花巻市	10,269	42	0	42	511	25	420,000	390,000	30,000	0	0
006	北上市	8,411	48	0	48	448	12	420,000	390,000	50,000	0	0
007	久慈市	5,587	24	0	24	405	9	420,000	390,000	30,000	0	0
008	遠野市	3,976	26	0	26	281	6	420,000	390,000	30,000	0	0
009	一関市	14,367	73	0	73	891	9	420,000	390,000	30,000	0	0
010	陸前高田市	3,099	12	0	12	151	22	420,000	390,000	30,000	0	0
011	釜石市	4,380	31	0	31	239	4	420,000	390,000	30,000	0	0
013	二戸市	4,689	29	0	29	156	5	420,000	390,000	30,000	0	0
014	雫石町	2,422	12	0	12	139	5	420,000	390,000	30,000	0	0
015	葛巻町	1,330	4	0	4	55	3	420,000	390,000	20,000	0	0
016	岩手町	2,423	12	0	12	296	7	420,000	390,000	30,000	0	0
017	八幡平市	3,901	24	0	24	228	15	420,000	390,000	30,000	0	0
018	滝沢村	4,766	26	0	26	168	8	420,000	390,000	30,000	0	0
021	紫波町	3,413	29	0	29	303	4	420,000	390,000	30,000	0	0
022	矢巾町	2,312	14	0	14	99	3		390,000	30,000	0	0
030	西和賀町	712	1	0	1	63	2	420,000	390,000	30,000	0	0
031	金ヶ崎町	1,697	9	0	9	64	5	420,000	390,000	30,000	0	0
036	平泉町	1,059	6	0	6	57	2	420,000	390,000	30,000	0	0
038	藤沢町	1,239	4	0	4	39	2	420,000	390,000	30,000	0	0
043	住田町	852	5	0	5	260	2	420,000	390,000	30,000	0	0
045	大槌町	2,003	14	0	14	118	5	420,000	390,000	30,000	0	0
048	山田町	3,281	26	0	26	208	7	420,000	390,000	30,000	0	0
049	岩泉町	1,673	14	0	14	142	6	420,000	390,000	30,000	0	0
050	田野畑村	631	2	0	2	29	2	420,000	390,000	30,000	0	0
051	普代村	625	2	0	2	14	2	420,000	390,000	30,000	0	0
054	軽米町	1,949	9	0	9	177	5	420,000	390,000	30,000	0	0
055	洋野町	3,795	19	0	19	222	5	420,000	390,000	30,000	0	0
056	野田村	888	2	0	2	32	1	420,000	390,000	30,000	0	0
059	九戸村	1,037	1	0	1	37	1	420,000	390,000	30,000	0	0
062	一戸町	2,387	10	0	10	132	5	420,000	390,000	30,000	0	0
301	医師国保	1,679	3	0	3	0	5	420,000	390,000	※	0	0

(注) 「世帯数」(25項)から「標準負担額の減額状況」(27項)までの項は年度平均である。

(注) 「事務職員数」は年度末現在である。

(注) その他の保険給付は1件当たり給付額である。

(注) 医師国保組合の葬祭費の給付については、第1種組合員300,000円、第1種家族及び第2種組合員100,000円、第2種家族50,000円である。

統 計 表

(事 業 勘 定)

保険者別経理状況

(第6～7表)

第6表 保険者別経理状況

(単位：千円)

保険者番号	保険者名	収入								
		保 険 料 (税)								
		一般被保険者				退職被保険者等				計
		医療分	後期分	介護分	計	医療分	後期分	介護分	計	
県計		18,349,982	5,518,123	2,223,914	26,092,019	1,560,801	483,881	445,722	2,490,405	28,582,424
市町村計		17,882,221	5,400,920	2,160,203	25,443,344	1,560,801	483,881	445,722	2,490,405	27,933,748
市計		13,454,951	3,987,145	1,545,191	18,987,288	1,223,261	376,831	346,086	1,946,178	20,933,466
町村計		4,427,269	1,413,775	615,011	6,456,056	337,540	107,050	99,636	544,227	7,000,283
001	盛岡市	3,674,919	1,051,983	369,252	5,096,154	351,447	100,620	97,086	549,153	5,645,307
002	宮古市	970,289	175,092	111,147	1,256,528	86,561	15,022	21,945	123,529	1,380,056
003	大船渡市	531,688	155,164	49,757	736,608	50,943	14,405	10,554	75,903	812,511
004	奥州市	1,335,505	626,644	170,487	2,132,635	121,828	60,260	36,045	218,132	2,350,767
005	花巻市	1,438,734	392,962	133,243	1,964,940	151,949	42,316	36,951	231,216	2,196,156
006	北上市	989,810	375,730	134,805	1,500,345	97,151	38,585	35,621	171,357	1,671,702
007	久慈市	707,582	141,781	68,713	918,076	22,567	4,551	4,077	31,195	949,271
008	遠野市	408,474	97,090	54,337	559,902	37,912	9,262	10,800	57,974	617,876
009	一関市	1,527,958	484,165	204,889	2,217,012	164,923	53,639	51,536	270,098	2,487,110
010	陸前高田市	357,461	120,445	42,925	520,832	39,886	13,672	11,168	64,727	585,558
011	釜石市	481,837	126,301	60,905	669,042	37,999	9,776	13,611	61,386	730,428
013	二戸市	607,182	119,696	87,735	814,612	29,957	5,983	8,428	44,368	858,980
014	雫石町	243,870	88,942	26,532	359,344	23,149	8,584	4,960	36,693	396,036
015	葛巻町	145,779	44,787	26,863	217,429	8,882	2,988	3,091	14,961	232,390
016	岩手町	241,840	79,419	45,156	366,415	16,594	5,488	5,622	27,704	394,119
017	八幡平市	423,512	120,092	56,997	600,602	30,138	8,738	8,264	47,140	647,742
018	滝沢村	675,126	176,888	73,998	926,012	65,552	17,539	18,725	101,816	1,027,828
021	紫波町	414,461	106,716	52,835	574,012	43,592	11,243	13,503	68,337	642,349
022	矢巾町	364,004	84,557	36,589	485,150	42,083	9,858	10,842	62,783	547,933
030	西和賀町	90,627	29,537	7,894	128,058	6,740	2,159	1,253	10,152	138,210
031	金ヶ崎町	157,953	60,109	12,959	231,021	16,391	6,330	3,233	25,953	256,974
036	平泉町	87,041	41,060	16,386	144,487	10,268	5,086	4,480	19,833	164,319
038	藤沢町	120,163	35,701	19,340	175,204	8,819	2,638	2,668	14,124	189,328
043	住田町	75,360	34,952	13,712	124,024	6,504	3,121	2,589	12,213	136,237
045	大槌町	231,022	87,443	28,025	346,490	13,690	5,292	3,678	22,660	369,150
048	山田町	342,293	96,684	62,661	501,638	23,073	6,671	8,579	38,323	539,961
049	岩泉町	104,780	72,488	25,104	202,372	6,319	4,842	3,206	14,367	216,739
050	田野畑村	59,232	23,207	13,804	96,243	3,267	1,218	1,384	5,869	102,112
051	普代村	79,608	19,110	8,868	107,586	1,960	468	386	2,814	110,400
054	軽米町	198,045	62,536	29,740	290,321	6,793	2,222	1,899	10,914	301,234
055	洋野町	366,814	145,287	42,526	554,627	13,896	5,707	3,052	22,655	577,282
056	野田村	93,793	22,620	9,908	126,321	4,838	1,190	999	7,026	133,347
059	九戸村	88,273	42,130	17,664	148,066	2,340	1,194	870	4,404	152,470
062	一戸町	247,185	59,604	44,448	351,237	12,791	3,214	4,620	20,625	371,862
301	医師国保	467,761	117,203	63,711	648,675	—	—	—	—	648,675

(注) 保険料(税)について、医師国保は一般被保険者欄に医療分・後期分・介護分の合計値を記載。

第6表 保険者別経理状況

(単位：千円)

保険者番号	保険者名	収入								
		国庫支出金								
		事務費負担金	療養給付費等負担金	高額医療費共同事業負担金	特定健康検査等負担金	普通調整交付金	特別調整交付金	出産育児金等補助金	特別対策費補助金	計
県計		4,657	26,686,240	539,648	179,885	9,715,821	2,169,547	79,992	818	39,376,608
市町村計		-	26,514,600	539,178	179,295	9,715,821	2,169,547	-	-	39,192,116
市計		-	19,247,693	406,788	127,374	7,095,471	1,628,749	-	-	28,567,055
町村計		-	7,266,906	132,391	51,921	2,620,350	540,798	-	-	10,625,060
001	盛岡市	-	5,261,280	94,864	24,530	1,666,310	334,618	17,531	-	7,399,133
002	宮古市	-	1,336,113	27,435	10,062	519,452	131,296	6,104	-	2,030,462
003	大船渡市	-	876,189	23,020	4,132	341,993	15,906	4,149	-	1,265,389
004	奥州市	-	2,378,087	43,872	19,000	887,253	195,816	8,378	-	3,532,406
005	花巻市	-	1,556,759	37,477	16,645	634,189	157,125	2,600	-	2,404,795
006	北上市	-	1,398,084	30,181	10,842	496,414	110,716	4,970	-	2,051,207
007	久慈市	-	950,266	19,289	4,158	307,666	190,213	2,065	-	1,473,657
008	遠野市	-	601,177	16,763	5,186	250,038	123,894	2,336	-	999,393
009	一関市	-	2,070,687	47,552	16,161	893,009	144,763	8,369	-	3,180,541
010	陸前高田市	-	527,832	15,004	3,333	209,674	26,054	2,198	-	784,095
011	釜石市	-	893,468	17,772	4,158	337,496	130,740	480	-	1,384,114
013	二戸市	-	774,718	17,283	5,011	303,375	45,242	1,000	-	1,146,630
014	雫石町	-	433,537	8,275	3,099	144,281	4,211	-	-	593,403
015	葛巻町	-	213,722	6,050	1,372	74,052	13,386	-	-	308,583
016	岩手町	-	426,718	10,241	2,941	136,173	41,078	1,919	-	619,070
017	八幡平市	-	623,034	16,275	4,156	248,602	22,366	800	-	915,233
018	滝沢村	-	875,292	16,195	4,221	305,504	34,735	2,200	-	1,238,147
021	紫波町	-	624,951	13,014	5,185	248,465	28,044	927	-	920,586
022	矢巾町	-	465,505	8,185	3,956	157,614	13,603	500	-	649,363
030	西和賀町	-	173,583	3,101	1,681	67,659	10,835	485	-	257,344
031	金ヶ崎町	-	250,503	5,134	2,266	102,710	15,149	300	-	376,062
036	平泉町	-	150,983	2,382	1,257	57,497	7,069	240	-	219,428
038	藤沢町	-	201,707	2,014	2,784	87,984	15,744	240	-	310,473
043	住田町	-	195,731	4,264	1,036	80,470	2,143	542	-	284,186
045	大槌町	-	390,432	5,860	1,879	165,613	4,680	800	-	569,264
048	山田町	-	598,929	9,471	4,870	207,117	80,869	1,800	-	903,056
049	岩泉町	-	316,029	4,628	3,191	134,083	30,537	400	-	488,868
050	田野畑村	-	116,859	2,165	483	42,504	20,743	120	-	182,873
051	普代村	-	92,792	1,849	830	32,623	11,945	-	-	140,039
054	軽米町	-	327,074	6,099	2,578	125,563	12,708	720	-	474,742
055	洋野町	-	636,564	10,933	3,100	177,351	122,454	-	-	950,402
056	野田村	-	165,914	2,582	606	52,848	9,389	220	-	231,559
059	九戸村	-	175,170	3,322	1,495	70,611	5,542	760	-	256,900
062	一戸町	-	434,911	6,626	3,091	149,628	55,934	522	-	650,712
301	医師国保	4,657	171,640	470	590	-	-	6,317	818	184,492

第6表 保険者別経理状況

(単位：千円)

保険者番号	保険者名	収入								
		療養給付費 交付金	前期 高齢者 交付金	県支出金						連合会 支出金
				高額医療費 共同事業 負担金	特定健康 診査等 負担金	県普通調整 交付金	県特別調整 交付金	広域化等 支援基金 支出金	その他	
県計		6,944,860	27,744,953	539,178	179,178	4,432,219	738,722	—	852	—
市町村計		6,944,860	27,744,953	539,178	179,178	4,432,219	738,722	—	852	—
市計		5,206,571	22,406,566	406,788	127,257	3,232,644	351,919	—	—	—
町村計		1,738,289	5,338,388	132,391	51,921	1,199,575	386,803	—	852	—
001	盛岡市	1,439,024	4,442,897	94,864	24,530	857,339	53,211	—	—	—
002	宮古市	351,416	1,967,691	27,435	10,062	227,445	24,028	—	—	—
003	大船渡市	175,572	1,198,564	23,020	4,132	149,084	24,839	—	—	—
004	奥州市	642,611	2,989,703	43,872	19,000	395,963	35,699	—	—	—
005	花巻市	401,675	2,661,986	37,477	16,645	269,497	28,237	—	—	—
006	北上市	330,607	1,547,089	30,181	10,842	234,378	18,092	—	—	—
007	久慈市	71,666	579,098	19,289	4,158	163,369	19,054	—	—	—
008	遠野市	148,187	854,657	16,763	5,186	105,286	16,995	—	—	—
009	一関市	1,006,044	2,732,133	47,552	16,161	353,953	36,103	—	—	—
010	陸前高田市	141,042	683,229	15,004	3,216	89,770	21,880	—	—	—
011	釜石市	220,819	1,244,498	17,772	4,158	147,813	29,833	—	—	—
013	二戸市	84,784	747,374	17,283	5,011	132,959	22,248	—	—	—
014	雫石町	106,489	274,325	8,275	3,099	70,642	38,825	—	—	—
015	葛巻町	36,836	191,260	6,050	1,372	36,680	15,502	—	—	—
016	岩手町	75,258	271,194	10,241	2,941	68,698	16,467	—	—	—
017	八幡平市	193,124	757,647	16,275	4,156	105,788	21,700	—	—	—
018	滝沢村	356,548	630,645	16,195	4,221	145,201	21,944	—	—	—
021	紫波町	187,820	653,776	13,014	5,185	104,221	19,016	—	—	—
022	矢巾町	139,903	315,778	8,185	3,956	77,281	25,414	—	—	—
030	西和賀町	29,259	188,092	3,101	1,681	25,542	13,468	—	—	—
031	金ヶ崎町	165,703	347,478	5,134	2,266	43,714	20,048	—	—	—
036	平泉町	73,039	207,827	2,382	1,257	25,165	14,976	—	—	—
038	藤沢町	52,669	104,468	2,014	2,784	33,029	15,519	—	—	—
043	住田町	60,546	89,643	4,264	1,036	30,857	16,808	—	—	—
045	大槌町	47,064	407,961	5,860	1,879	66,667	17,278	—	—	—
048	山田町	109,301	326,168	9,471	4,870	98,960	23,153	—	852	—
049	岩泉町	91,305	208,445	4,628	3,191	51,385	20,707	—	—	—
050	田野畑村	43,572	61,386	2,165	483	17,809	15,823	—	—	—
051	普代村	3,279	54,691	1,849	830	16,087	18,014	—	—	—
054	軽米町	22,696	182,435	6,099	2,578	54,632	16,285	—	—	—
055	洋野町	75,438	307,748	10,933	3,100	108,048	18,342	—	—	—
056	野田村	13,196	41,686	2,582	606	26,636	13,006	—	—	—
059	九戸村	5,706	120,871	3,322	1,495	28,438	14,557	—	—	—
062	一戸町	42,664	352,509	6,626	3,091	69,883	11,651	—	—	—
301	医師国保	—	—	—	—	—	—	—	—	—

第6表 保険者別経理状況

(単位：千円)

保険者番号	保険者名	収入								
		共同事業交付金		繰入金						
		高額医療費 共同事業 交付金	保険財政 共同安定化 事業交付金	一般会計						その他
				保険基盤安定 (保険者支援分)	保険基盤安定 (保険税軽減分)	基準超過 費用	職員 給与費等	出産育児 一時金等	財政安定化 支援事業	
県計		2,163,999	13,453,830	4,194,436	931,685	-	1,220,569	355,027	1,584,892	968,104
市町村計		2,151,742	13,453,830	4,194,436	931,685	-	1,220,569	355,027	1,584,892	968,104
市計		1,496,645	9,795,224	3,155,405	704,675	-	860,212	260,670	1,129,819	686,814
町村計		655,096	3,658,606	1,039,031	227,010	-	360,357	94,357	455,073	281,290
001	盛岡市	487,760	2,603,840	759,495	155,370	-	334,379	82,133	277,167	230,000
002	宮古市	69,879	757,340	206,670	54,509	-	99,191	13,007	87,332	-
003	大船渡市	78,929	437,449	131,021	28,660	-	78,586	10,087	65,445	-
004	奥州市	203,875	1,146,948	351,660	75,648	-	45,000	24,874	174,423	326,814
005	花巻市	91,749	779,973	345,389	73,754	-	52,976	20,484	77,143	-
006	北上市	106,853	647,563	260,963	61,988	-	41,370	20,120	117,588	-
007	久慈市	79,865	477,757	157,131	35,009	-	-	15,653	-	130,000
008	遠野市	41,997	349,802	109,582	24,329	-	40,296	7,713	58,983	-
009	一関市	130,243	1,067,752	382,171	93,651	-	49,873	34,760	109,444	-
010	陸前高田市	41,021	274,790	86,510	20,215	-	11,568	6,933	43,109	-
011	釜石市	60,772	518,988	121,991	32,824	-	72,364	6,400	-	-
013	二戸市	63,323	393,791	129,368	24,496	-	22,022	9,047	58,251	-
014	雫石町	16,143	218,098	56,997	11,821	-	16,076	3,714	26,394	157,505
015	葛巻町	29,801	120,506	35,553	7,676	-	31,244	2,400	16,942	33,307
016	岩手町	56,447	213,967	57,500	12,854	-	10,243	5,867	33,715	-
017	八幡平市	40,379	339,231	113,455	24,222	-	12,588	9,459	60,934	-
018	滝沢村	76,395	394,619	130,819	28,308	-	67,275	14,400	41,214	-
021	紫波町	51,927	338,880	93,072	20,287	-	21,109	7,107	50,811	-
022	矢巾町	38,910	216,235	53,012	13,376	-	16,203	8,000	10,486	-
030	西和賀町	19,087	83,389	26,973	5,661	-	19,447	533	10,000	-
031	金ヶ崎町	22,367	132,095	41,685	8,226	-	10,042	4,800	21,577	-
036	平泉町	12,718	81,502	23,792	5,476	-	4,854	3,360	11,636	-
038	藤沢町	32,647	90,726	35,338	7,226	-	-	1,067	10,551	-
043	住田町	23,178	104,504	27,029	5,664	-	4,405	1,067	14,406	-
045	大槌町	18,567	256,207	72,216	15,382	-	14,210	3,449	44,333	-
048	山田町	47,282	304,673	82,406	16,983	-	20,932	9,333	38,700	-
049	岩泉町	31,209	185,081	44,592	9,290	-	63,480	3,528	25,430	-
050	田野畑村	14,877	55,069	14,454	3,450	-	10,496	1,040	6,719	6,771
051	普代村	9,008	36,356	14,466	3,874	-	-	2,400	500	-
054	軽米町	33,517	162,472	45,720	10,441	-	10,200	3,733	20,784	-
055	洋野町	62,093	307,614	74,600	16,618	-	11,977	9,220	28,384	-
056	野田村	13,301	74,149	20,503	4,511	-	8,163	2,113	7,908	83,509
059	九戸村	11,221	71,434	27,891	6,196	-	11,370	2,666	14,317	-
062	一戸町	34,399	211,030	60,415	13,690	-	8,632	4,560	20,266	198
301	医師国保	12,257	-	-	-	-	-	-	-	-

第6表 保険者別経理状況

(単位：千円)

保険者番号	保険者名	収入						
		繰入金	その他の収入	小計 A (単年度収入)	基金等繰入金 C	繰越金 D	市町村債 E	収入合計 (A+C+D+E)
		直診勘定						
県計		—	751,812	134,163,348	1,562,396	3,787,868	—	139,513,612
市町村計		—	738,112	133,304,224	1,562,396	3,652,471	—	138,519,091
市計		—	530,392	99,852,122	766,867	2,092,243	—	102,711,232
町村計		—	207,720	33,452,102	795,529	1,560,228	—	35,807,859
001	盛岡市	—	121,280	25,007,728	204,595	5,528	—	25,217,851
002	宮古市	—	35,254	7,341,777	200,000	255,656	—	7,797,433
003	大船渡市	—	22,889	4,506,176	57,000	153,091	—	4,716,268
004	奥州市	—	70,148	12,429,410	22,345	42,493	—	12,494,249
005	花巻市	—	51,659	9,509,596	—	403,481	—	9,913,078
006	北上市	—	31,564	7,182,106	—	160,422	—	7,342,528
007	久慈市	—	21,998	4,196,975	—	10,939	—	4,207,915
008	遠野市	—	22,949	3,419,994	6,487	55,371	—	3,481,852
009	一関市	—	60,794	11,788,285	181,379	294,453	—	12,264,118
010	陸前高田市	—	28,607	2,836,548	—	198,248	—	3,034,796
011	釜石市	—	27,001	4,619,776	—	432,875	—	5,052,651
013	二戸市	—	21,564	3,737,130	—	6,721	—	3,743,851
014	雫石町	—	11,334	2,009,177	—	66,941	—	2,076,118
015	葛巻町	—	6,242	1,112,344	—	11,700	—	1,124,044
016	岩手町	—	8,571	1,857,152	80,000	64,387	—	2,001,538
017	八幡平市	—	14,685	3,276,619	95,062	72,963	—	3,444,643
018	滝沢村	—	25,997	4,219,755	130,841	189,502	—	4,540,098
021	紫波町	—	17,063	3,146,221	—	273,457	—	3,419,678
022	矢巾町	—	13,586	2,137,622	148,190	110,388	—	2,396,199
030	西和賀町	—	3,681	825,469	—	164,808	—	990,277
031	金ヶ崎町	—	5,934	1,464,104	11,658	77,182	—	1,552,944
036	平泉町	—	5,436	857,166	—	10,413	—	867,579
038	藤沢町	—	4,801	892,638	35,000	43,806	—	971,445
043	住田町	—	5,216	809,045	—	55,704	—	864,750
045	大槌町	—	8,253	1,917,738	—	92,975	—	2,010,713
048	山田町	—	15,587	2,551,689	80,000	51,078	—	2,682,768
049	岩泉町	—	14,197	1,462,076	86,000	3,334	—	1,551,411
050	田野畑村	—	5,152	544,252	—	6,659	—	550,912
051	普代村	—	6,362	418,156	—	65,122	—	483,278
054	軽米町	—	8,632	1,356,202	73,840	63,513	—	1,493,555
055	洋野町	—	15,368	2,577,167	150,000	89,074	—	2,816,241
056	野田村	—	3,596	680,371	—	40,036	—	720,407
059	九戸村	—	9,035	737,891	—	25,442	—	763,333
062	一戸町	—	13,677	1,875,866	—	54,707	—	1,930,572
301	医師国保	—	13,700	859,124	—	135,397	—	994,521

第6表 保険者別経理状況

(単位：千円)

保険者番号	保険者名	支出							
		総務費	保険給付費						
			一般被保険者分						
			療養給付費	療養費	小計	高額療養費	高額介護合算療養費	移送費	出産育児諸費
県計	1,833,641	75,272,860	505,271	75,778,131	8,654,536	4,057	160	559,129	
市町村計	1,785,828	74,905,158	501,980	75,407,138	8,627,910	4,057	160	533,320	
市計	1,335,015	56,131,840	390,109	56,521,949	6,388,285	3,359	143	396,632	
町村計	450,813	18,773,318	111,871	18,885,189	2,239,625	698	17	136,688	
001	盛岡市	452,747	14,464,473	108,054	14,572,527	1,622,689	438	—	122,149
002	宮古市	132,093	4,160,687	33,651	4,194,338	512,459	613	74	20,500
003	大船渡市	90,953	2,653,628	20,318	2,673,946	313,994	116	—	15,919
004	奥州市	121,771	6,986,099	45,291	7,031,390	769,459	632	—	39,425
005	花巻市	94,897	5,171,612	40,382	5,211,995	541,908	184	69	33,346
006	北上市	51,331	4,017,615	32,050	4,049,664	416,424	302	—	31,400
007	久慈市	54,892	2,298,336	7,431	2,305,767	265,455	19	—	24,597
008	遠野市	50,811	1,874,819	9,893	1,884,712	242,146	232	—	12,150
009	一関市	95,825	6,160,455	46,374	6,206,829	710,522	458	—	55,131
010	陸前高田市	28,652	1,598,050	14,901	1,612,950	182,102	67	—	10,925
011	釜石市	103,473	2,822,714	12,239	2,834,953	351,004	199	—	9,307
013	二戸市	35,376	2,070,690	13,736	2,084,426	242,837	—	—	14,250
014	雫石町	22,293	1,103,582	7,315	1,110,897	126,600	51	—	5,820
015	葛巻町	35,405	593,102	2,026	595,128	72,837	—	—	3,780
016	岩手町	17,539	1,077,868	6,244	1,084,112	133,872	68	—	6,300
017	八幡平市	22,195	1,852,662	5,789	1,858,451	217,286	99	—	7,533
018	滝沢村	77,310	2,311,580	16,618	2,328,197	252,798	70	17	22,590
021	紫波町	24,373	1,813,444	10,413	1,823,857	218,355	56	—	10,860
022	矢巾町	21,514	1,225,807	9,300	1,235,107	125,372	88	—	9,240
030	西和賀町	19,526	482,651	1,252	483,902	56,765	80	—	840
031	金ヶ崎町	12,802	822,735	6,474	829,209	83,477	—	—	5,850
036	平泉町	10,869	453,071	2,624	455,695	49,549	—	—	5,043
038	藤沢町	6,276	474,508	2,846	477,355	58,321	—	—	1,680
043	住田町	8,489	485,638	3,729	489,367	65,826	35	—	1,681
045	大槌町	14,413	1,147,122	5,101	1,152,223	146,761	90	—	5,430
048	山田町	23,961	1,452,733	6,655	1,459,388	185,659	124	—	14,670
049	岩泉町	65,888	810,415	2,759	813,174	111,917	3	—	2,508
050	田野畑村	9,006	242,339	882	243,221	27,633	—	—	1,681
051	普代村	10,608	222,110	747	222,856	25,355	25	—	3,780
054	軽米町	13,894	739,333	3,791	743,124	94,940	3	—	5,880
055	洋野町	21,414	1,424,808	10,418	1,435,226	178,248	5	—	13,830
056	野田村	8,164	363,404	1,081	364,485	43,772	—	—	3,330
059	九戸村	10,682	430,841	3,792	434,633	46,912	—	—	4,200
062	一戸町	16,387	1,096,227	7,805	1,104,032	134,657	—	—	7,696
301	医師国保	47,812	367,702	3,291	370,993	26,626	—	—	25,809

第6表 保険者別経理状況

(単位：千円)

保険者番号	保険者名	支出								
		保険給付費								
		一般被保険者分				退職被保険者等分				
		葬祭諸費	育児諸費	その他	計	療養給付費 療養費	高額療養費	高額介護	移送費	小計
県計		75,010	—	5,971	85,076,993	6,183,273	796,255	349	—	6,979,877
市町村計		73,810	—	3	84,646,397	6,183,273	796,255	349	—	6,979,877
市計		55,560	—	—	63,365,927	4,729,742	593,854	344	—	5,323,940
町村計		18,250	—	3	21,280,469	1,453,531	202,401	5	—	1,655,938
001	盛岡市	11,400	—	—	16,329,203	1,217,174	154,169	125	—	1,371,468
002	宮古市	4,560	—	—	4,732,543	334,019	54,557	—	—	388,575
003	大船渡市	2,490	—	—	3,006,465	203,839	26,083	—	—	229,922
004	奥州市	7,380	—	—	7,848,286	589,989	73,311	73	—	663,372
005	花巻市	5,310	—	—	5,792,812	494,008	48,794	103	—	542,905
006	北上市	6,000	—	—	4,503,790	346,605	35,201	23	—	381,829
007	久慈市	1,980	—	—	2,597,818	82,643	10,210	—	—	92,853
008	遠野市	1,590	—	—	2,140,830	126,585	14,963	—	—	141,547
009	一関市	6,420	—	—	6,979,359	754,897	97,599	19	—	852,516
010	陸前高田市	1,800	—	—	1,807,844	155,667	20,149	—	—	175,816
011	釜石市	2,610	—	—	3,198,074	161,496	24,516	—	—	186,013
013	二戸市	1,830	—	—	2,343,343	85,117	8,708	—	—	93,825
014	雫石町	1,140	—	—	1,244,507	95,409	13,415	—	—	108,824
015	葛巻町	460	—	—	672,205	27,585	2,537	—	—	30,122
016	岩手町	1,140	—	—	1,225,492	63,102	5,670	—	—	68,772
017	八幡平市	2,190	—	—	2,085,559	177,704	25,593	—	—	203,297
018	滝沢村	2,130	—	—	2,605,802	289,877	52,070	—	—	341,947
021	紫波町	1,290	—	—	2,054,418	180,557	24,250	5	—	204,812
022	矢巾町	1,170	—	—	1,370,977	141,656	17,788	—	—	159,445
030	西和賀町	180	—	—	541,767	31,127	3,482	—	—	34,609
031	金ヶ崎町	1,350	—	—	919,886	105,085	12,566	—	—	117,651
036	平泉町	450	—	—	510,736	63,113	8,405	—	—	71,518
038	藤沢町	360	—	—	537,715	41,171	4,435	—	—	45,606
043	住田町	510	—	—	557,419	41,697	6,728	—	—	48,425
045	大槌町	1,110	—	—	1,305,614	51,503	7,705	—	—	59,208
048	山田町	1,470	—	—	1,661,311	98,209	15,170	—	—	113,379
049	岩泉町	780	—	—	928,383	52,032	9,666	—	—	61,698
050	田野畑村	210	—	—	272,745	18,594	4,274	—	—	22,868
051	普代村	300	—	—	252,316	3,186	6	—	—	3,192
054	軽米町	750	—	—	844,697	24,019	2,370	—	—	26,389
055	洋野町	1,560	—	—	1,628,868	62,150	5,775	—	—	67,925
056	野田村	540	—	—	412,128	14,002	1,470	—	—	15,472
059	九戸村	240	—	—	485,985	6,748	371	—	—	7,119
062	一戸町	1,110	—	3	1,247,499	42,707	4,248	—	—	46,955
301	医師国保	1,200	—	5,968	430,596	—	—	—	—	—

第6表 保険者別経理状況

(単位：千円)

保険者番号	保険者名	支出							
		保険給付費		後期高齢者支援金等			前期高齢者給付金等		
		審査支払手数料	計	後期高齢者支援金	事務費拠出金	計	前期高齢者納付金	事務費拠出金	計
県計		345,683	92,402,553	15,400,081	2,017	15,402,097	83,903	1,978	85,881
市町村計		343,430	91,969,704	15,242,182	1,997	15,244,180	24,679	1,959	26,638
市計		262,448	68,952,314	11,413,591	1,486	11,415,076	18,450	1,457	19,907
町村計		80,983	23,017,390	3,828,592	512	3,829,103	6,230	502	6,732
001	盛岡市	68,783	17,769,455	2,734,141	348	2,734,489	4,396	341	4,737
002	宮古市	17,193	5,138,312	812,263	106	812,368	1,313	104	1,416
003	大船渡市	12,391	3,248,778	578,869	72	578,941	925	71	996
004	奥州市	33,730	8,545,389	1,446,613	190	1,446,804	2,344	187	2,531
005	花巻市	28,261	6,363,978	1,111,204	139	1,111,343	1,780	137	1,916
006	北上市	20,702	4,906,322	865,225	110	865,336	1,391	108	1,499
007	久慈市	8,939	2,699,610	522,972	72	523,044	857	70	927
008	遠野市	7,657	2,290,034	382,343	51	382,394	623	50	674
009	一関市	28,797	7,860,672	1,344,701	182	1,344,883	2,195	178	2,373
010	陸前高田市	7,598	1,991,258	320,922	42	320,965	521	42	563
011	釜石市	10,649	3,394,735	495,959	64	496,022	800	63	862
013	二戸市	9,372	2,446,541	435,516	59	435,575	712	58	771
014	雫石町	4,734	1,358,066	214,278	29	214,306	348	28	376
015	葛巻町	2,341	704,669	126,441	17	126,458	205	16	222
016	岩手町	4,359	1,298,623	221,711	30	221,741	362	29	391
017	八幡平市	8,374	2,297,231	362,864	49	362,913	593	48	641
018	滝沢村	11,360	2,959,108	479,915	61	479,976	771	60	831
021	紫波町	7,562	2,266,792	342,373	44	342,416	550	43	593
022	矢巾町	5,870	1,536,291	232,656	30	232,686	376	30	406
030	西和賀町	1,971	578,348	71,471	10	71,481	118	10	127
031	金ヶ崎町	4,063	1,041,600	165,033	22	165,055	267	21	289
036	平泉町	2,423	584,678	93,154	13	93,166	152	12	164
038	藤沢町	1,820	585,141	104,698	15	104,713	172	14	187
043	住田町	1,789	607,633	82,674	11	82,685	135	11	146
045	大槌町	4,537	1,369,358	192,022	27	192,048	316	26	342
048	山田町	6,309	1,780,999	310,281	42	310,324	507	42	549
049	岩泉町	2,573	992,654	159,580	22	159,602	262	22	283
050	田野畑村	1,048	296,661	59,049	8	59,057	96	8	104
051	普代村	856	256,364	57,299	8	57,306	94	8	101
054	軽米町	3,421	874,507	179,792	24	179,816	294	24	318
055	洋野町	5,937	1,702,730	349,747	47	349,794	570	46	617
056	野田村	1,395	428,995	83,307	11	83,318	136	11	147
059	九戸村	1,971	495,075	95,560	13	95,573	157	13	170
062	一戸町	4,644	1,299,098	207,552	29	207,581	341	28	370
301	医師国保	2,253	432,849	157,898	19	157,918	59,224	19	59,242

第6表 保険者別経理状況

(単位：千円)

保険者番号	保険者名	支出						
		老人保健拠出金			介護納付金	共同事業拠出金		
		医療費拠出金	事務費拠出金	計		高額医療費共同事業拠出金	保険財政共同安定化事業拠出金	その他
県計		105,089	2,693	107,782	7,368,118	2,162,384	13,435,378	71
市町村計		105,089	2,685	107,773	7,284,201	2,156,713	13,435,378	60
市計		81,576	846	82,422	5,353,078	1,627,151	9,937,926	33
町村計		23,512	1,838	25,351	1,931,123	529,562	3,497,452	27
001	盛岡市	23,355	195	23,551	1,213,500	379,455	2,307,689	12
002	宮古市	5,946	60	6,007	389,218	109,739	777,754	2
003	大船渡市	2,459	40	2,499	257,541	92,081	465,636	2
004	奥州市	13,872	108	13,980	682,140	175,486	1,175,657	—
005	花巻市	7,436	80	7,516	480,450	149,910	895,317	5
006	北上市	7,263	61	7,323	384,380	120,724	704,848	3
007	久慈市	3,582	38	3,620	269,073	77,155	499,275	1
008	遠野市	4,895	30	4,926	185,793	67,050	370,170	—
009	一関市	5,016	107	5,124	741,391	190,210	1,194,364	5
010	陸前高田市	680	25	704	148,660	60,016	286,825	—
011	釜石市	4,567	40	4,607	181,966	71,089	471,586	2
013	二戸市	—	33	33	225,664	69,134	413,493	1
014	雫石町	—	16	16	112,301	33,102	208,945	1
015	葛巻町	275	10	285	71,398	24,202	121,307	20
016	岩手町	1,614	17	1,631	114,575	40,964	203,566	1
017	八幡平市	2,504	28	2,532	193,303	65,102	375,312	—
018	滝沢村	1,561	30	1,591	233,821	64,782	368,955	2
021	紫波町	—	1,579	1,579	163,212	52,054	306,368	—
022	矢巾町	2,654	16	2,670	110,162	32,740	195,462	—
030	西和賀町	2,236	7	2,243	33,011	12,403	74,139	—
031	金ヶ崎町	2,166	12	2,179	77,555	20,535	138,918	—
036	平泉町	913	7	920	47,854	9,529	73,982	1
038	藤沢町	1,004	9	1,012	55,652	8,056	94,352	0
043	住田町	427	7	434	38,158	17,056	86,080	0
045	大槌町	999	15	1,015	87,843	23,440	224,187	1
048	山田町	—	23	23	153,759	37,885	294,430	—
049	岩泉町	752	13	765	82,873	18,512	180,783	0
050	田野畑村	—	5	5	32,439	8,659	58,895	—
051	普代村	2,992	4	2,997	29,894	7,396	48,991	—
054	軽米町	2,756	13	2,770	95,128	24,396	158,660	0
055	洋野町	553	25	578	188,320	43,730	296,889	—
056	野田村	—	6	6	44,484	10,328	68,253	0
059	九戸村	1,161	8	1,168	47,433	13,289	84,675	0
062	一戸町	1,448	17	1,465	111,254	26,505	209,614	—
301	医師国保	—	9	9	83,917	5,671	—	11

第6表 保険者別経理状況

(単位：千円)

保険者番号	保険者名	支出								
		保険事業費			直診勘定 繰出金	その他 の支出	小計 B (単年度支 出)	基金等 積立金 F	前年度 繰上 充用金 G	公債費 H
		特定健康審 査等事業費	保険 事業費	健康管理 センター 事業費						
県計		886,670	273,106	24,631	166,752	910,049	135,059,113	1,055,911	—	15,315
市町村計		885,167	234,696	24,631	166,752	894,193	134,215,916	1,055,911	—	15,315
市計		614,355	170,069	5,611	130,967	565,125	100,209,050	865,037	—	257
町村計		270,813	64,627	19,020	35,785	329,069	34,006,866	190,873	—	15,058
001	盛岡市	107,347	49,211	—	—	97,383	25,139,575	102	—	—
002	宮古市	55,840	27,856	—	22,511	63,687	7,536,802	255,656	—	257
003	大船渡市	19,388	8,072	—	6,864	64,276	4,836,028	29	—	—
004	奥州市	85,339	11,224	—	44,295	25,260	12,329,875	112	—	—
005	花巻市	86,127	15,750	—	—	33,827	9,241,035	312,999	—	—
006	北上市	63,756	18,917	—	—	30,757	7,155,195	750	—	—
007	久慈市	23,081	3,721	5,611	8,619	1,430	4,170,059	—	—	—
008	遠野市	21,512	3,858	—	6,046	16,882	3,400,149	236	—	—
009	一関市	64,721	13,366	—	20,850	112,070	11,645,854	294,637	—	—
010	陸前高田市	22,389	4,526	—	6,913	43,292	2,914,764	20	—	—
011	釜石市	21,029	6,351	—	—	34,345	4,786,068	356	—	—
013	二戸市	28,133	2,143	—	—	8,157	3,665,021	—	—	—
014	雫石町	14,823	1,988	—	—	16,826	1,983,042	5,486	—	—
015	葛巻町	5,573	5,144	—	6,933	10,377	1,111,992	7	—	15,000
016	岩手町	12,354	4,623	—	—	24,270	1,940,276	20	—	58
017	八幡平市	15,694	5,073	—	14,869	33,759	3,388,624	140	—	—
018	滝沢村	27,256	5,954	—	—	14,437	4,234,023	145,908	—	—
021	紫波町	29,758	1,779	—	—	30,095	3,219,019	300	—	—
022	矢巾町	25,333	9,599	—	—	18,565	2,185,428	76	—	—
030	西和賀町	6,022	486	—	—	15,461	813,248	92	—	—
031	金ヶ崎町	13,323	14,679	—	—	36,672	1,523,607	94	—	—
036	平泉町	7,772	—	—	—	5,058	833,991	4,661	—	—
038	藤沢町	9,531	4,154	—	—	18,239	887,314	—	—	—
043	住田町	5,999	222	—	—	10,586	857,488	58	—	—
045	大槌町	12,963	4,343	—	—	28,185	1,958,137	71	—	—
048	山田町	18,724	548	—	—	20,566	2,641,767	287	—	—
049	岩泉町	13,530	829	—	4,167	29,113	1,549,001	238	—	—
050	田野畑村	2,395	1,225	19,020	5,018	12,910	505,394	15,070	—	—
051	普代村	4,119	2,549	—	5,920	3,894	430,140	3,305	—	—
054	軽米町	12,551	384	—	—	4,242	1,366,666	—	—	—
055	洋野町	23,340	1,871	—	13,747	6,206	2,649,237	178	—	—
056	野田村	3,628	211	—	—	4,907	652,440	15,008	—	—
059	九戸村	5,288	1,101	—	—	4,471	758,924	15	—	—
062	一戸町	16,531	2,939	—	—	13,989	1,905,732	—	—	—
301	医師国保	1,502	38,410	—	—	15,856	843,197	—	—	—

第6表 保険者別経理状況

(単位：千円)

保険者番号	保険者名	支出合計 (B+F+G+H)	単年度収支差 (A-B)	収支差引残 (収入合計 -支出合計)	うち次年度 への繰越金 I	うち基金等 積立金 J	国庫支出金 精算額	療給交付金 精算額
県計		136,130,339	-895,765	3,383,273	3,506,018	—	-872	-262
市町村計		135,287,142	-911,692	3,231,950	3,354,695	—	-866	-262
市計		101,074,344	-356,928	1,636,887	1,756,677	—	-664	-271
町村計		34,212,797	-554,764	1,595,062	1,598,018	—	-202	9
001	盛岡市	25,139,677	-131,847	78,174	78,174	—	-207,132	-75,274
002	宮古市	7,792,716	-195,026	4,717	4,717	—	-36,262	-16,069
003	大船渡市	4,836,057	-329,852	-119,790	—	—	18,138	-47,345
004	奥州市	12,329,987	99,535	164,261	164,261	—	-163,568	-111,607
005	花巻市	9,554,034	268,561	359,043	359,043	—	-67,336	-91,116
006	北上市	7,155,945	26,911	186,583	186,583	—	-61,312	-35,317
007	久慈市	4,170,059	26,916	37,855	37,855	—	-36,853	-5,171
008	遠野市	3,400,384	19,846	81,468	81,468	—	-11,115	-2,571
009	一関市	11,940,490	142,432	323,627	323,627	—	-29,728	117,397
010	陸前高田市	2,914,784	-78,216	120,013	120,013	—	3,954	-37,921
011	釜石市	4,786,424	-166,292	266,226	266,226	—	-22,805	47,502
013	二戸市	3,665,021	72,110	78,830	78,830	—	-49,743	-7,473
014	雫石町	1,988,528	26,135	87,589	87,589	—	-10,214	-6,912
015	葛巻町	1,126,999	352	-2,955	—	—	3,109	-1,972
016	岩手町	1,940,353	-83,124	61,185	61,185	—	-9,382	-4,989
017	八幡平市	3,388,764	-112,006	55,878	55,878	—	-455	-5,631
018	滝沢村	4,379,931	-14,267	160,167	160,167	—	-19,075	-4,063
021	紫波町	3,219,319	-72,797	200,359	200,359	—	-2,796	-21,056
022	矢巾町	2,185,504	-47,807	210,695	210,695	—	-16,047	-11,319
030	西和賀町	813,340	12,221	176,937	176,937	—	-22,678	-6,867
031	金ヶ崎町	1,523,701	-59,503	29,243	29,243	—	33,406	34,079
036	平泉町	838,652	23,175	28,927	28,927	—	-14,317	-13,722
038	藤沢町	887,314	5,325	84,131	84,131	—	-12,309	2,027
043	住田町	857,546	-48,443	7,203	7,203	—	-2,570	10,856
045	大槌町	1,958,208	-40,398	52,506	52,506	—	4,330	369
048	山田町	2,642,054	-90,078	40,714	40,714	—	-9,810	-3,515
049	岩泉町	1,549,239	-86,924	2,172	2,172	—	16,029	36,994
050	田野畑村	520,464	38,858	30,448	30,448	—	-26,161	16,895
051	普代村	433,445	-11,984	49,833	49,833	—	3,064	230
054	軽米町	1,366,666	-10,464	126,889	126,889	—	-22,573	-5,315
055	洋野町	2,649,415	-72,070	166,826	166,826	—	-32,215	-2,051
056	野田村	667,448	27,931	52,959	52,959	—	-3,452	-1,498
059	九戸村	758,939	-21,033	4,394	4,394	—	-13,604	-39
062	一戸町	1,905,732	-29,866	24,840	24,840	—	-44,912	-9,331
301	医師国保	843,197	15,927	151,324	151,324	—	-5,640	0

第6表 保険者別経理状況

(単位：千円)

保険者番号	保険者名	基金等保有額及び市町村債（組合債）の状況							
		基金等保有額 (前年度末) K	基金等繰入額 C	基金等積立金 F	収支差引残のうち基金等積立金 J	その他増加額 L	その他減少額 M	基金等保有額 (K-C+F+J+L-M)	市町村債(組合債)残高
県計		8,186,634	1,562,396	1,055,911	—	—	583	7,679,566	—
市町村計		7,475,683	1,562,396	1,055,911	—	—	583	6,968,615	—
市計		5,019,248	766,867	865,037	—	—	583	5,116,835	—
町村計		2,456,436	795,529	190,873	—	—	—	1,851,780	—
001	盛岡市	204,492	204,595	102	—	—	—	—	—
002	宮古市	1,131,295	200,000	255,656	—	—	—	1,186,952	—
003	大船渡市	57,344	57,000	29	—	—	—	372	—
004	奥州市	22,345	22,345	112	—	—	—	112	—
005	花巻市	351,240	—	312,999	—	—	—	664,239	—
006	北上市	1,015,720	—	750	—	—	—	1,016,470	—
007	久慈市	24,781	—	—	—	—	—	24,781	—
008	遠野市	341,768	6,487	236	—	—	583	334,934	—
009	一関市	229,973	181,379	294,637	—	—	—	343,231	—
010	陸前高田市	427,290	—	20	—	—	—	427,310	—
011	釜石市	788,965	—	356	—	—	—	789,321	—
013	二戸市	246,045	—	—	—	—	—	246,045	—
014	雫石町	37	—	5,486	—	—	—	5,523	—
015	葛巻町	20,282	—	7	—	—	—	20,289	—
016	岩手町	170,000	80,000	20	—	—	—	90,020	—
017	八幡平市	177,989	95,062	140	—	—	—	83,068	—
018	滝沢村	200,258	130,841	145,908	—	—	—	215,326	—
021	紫波町	84,440	—	300	—	—	—	84,740	—
022	矢巾町	171,570	148,190	76	—	—	—	23,456	—
030	西和賀町	109,366	—	92	—	—	—	109,458	—
031	金ヶ崎町	60,585	11,658	94	—	—	—	49,021	—
036	平泉町	27,633	—	4,661	—	—	—	32,294	—
038	藤沢町	57,741	35,000	—	—	—	—	22,741	—
043	住田町	100,231	—	58	—	—	—	100,289	—
045	大槌町	201,018	—	71	—	—	—	201,089	—
048	山田町	213,304	80,000	287	—	—	—	133,591	—
049	岩泉町	369,383	86,000	238	—	—	—	283,622	—
050	田野畑村	15,069	—	15,070	—	—	—	30,139	—
051	普代村	108,243	—	3,305	—	—	—	111,548	—
054	軽米町	130,842	73,840	—	—	—	—	57,002	—
055	洋野町	272,641	150,000	178	—	—	—	122,819	—
056	野田村	20,000	—	15,008	—	—	—	35,008	—
059	九戸村	13,891	—	15	—	—	—	13,906	—
062	一戸町	109,900	—	—	—	—	—	109,900	—
301	医師国保	710,951	—	—	—	—	—	710,951	—

第6表 保険者別経理状況

(単位：千円)

保険者番号	保険者名	資産・負債等の状況（年度末現在）									
		資産					負債及び純資産				
		基金等保有額 a	次年度への繰越金 b	貸付金 c	その他の資産 d	資産合計 (a+b+c+d)	繰上充用金 (当年度赤字額) e	市町村債 (組合債) 残高 f	その他の負債 g	負債合計 (e+f+g)	純資産 (資産合計－ 負債合計)
県計		7,679,566	3,506,018	28,113	—	11,213,697	122,745	—	—	122,745	11,090,952
市町村計		6,968,615	3,354,695	28,113	—	10,351,422	122,745	—	—	122,745	10,228,677
市計		5,116,835	1,756,677	25,113	—	6,898,625	119,790	—	—	119,790	6,778,835
町村計		1,851,780	1,598,018	3,000	—	3,452,798	2,955	—	—	2,955	3,449,842
001	盛岡市	—	78,174	—	—	78,174	—	—	—	—	78,174
002	宮古市	1,186,952	4,717	—	—	1,191,669	—	—	—	—	1,191,669
003	大船渡市	372	—	—	—	372	119,790	—	—	119,790	-119,417
004	奥州市	112	164,261	21,900	—	186,274	—	—	—	—	186,274
005	花巻市	664,239	359,043	—	—	1,023,282	—	—	—	—	1,023,282
006	北上市	1,016,470	186,583	—	—	1,203,053	—	—	—	—	1,203,053
007	久慈市	24,781	37,855	—	—	62,636	—	—	—	—	62,636
008	遠野市	334,934	81,468	589	—	416,991	—	—	—	—	416,991
009	一関市	343,231	323,627	—	—	666,858	—	—	—	—	666,858
010	陸前高田市	427,310	120,013	—	—	547,322	—	—	—	—	547,322
011	釜石市	789,321	266,226	—	—	1,055,548	—	—	—	—	1,055,548
013	二戸市	246,045	78,830	2,624	—	327,500	—	—	—	—	327,500
014	雫石町	5,523	87,589	—	—	93,112	—	—	—	—	93,112
015	葛巻町	20,289	—	—	—	20,289	2,955	—	—	2,955	17,334
016	岩手町	90,020	61,185	—	—	151,205	—	—	—	—	151,205
017	八幡平市	83,068	55,878	—	—	138,946	—	—	—	—	138,946
018	滝沢村	215,326	160,167	—	—	375,493	—	—	—	—	375,493
021	紫波町	84,740	200,359	—	—	285,100	—	—	—	—	285,100
022	矢巾町	23,456	210,695	—	—	234,151	—	—	—	—	234,151
030	西和賀町	109,458	176,937	—	—	286,395	—	—	—	—	286,395
031	金ヶ崎町	49,021	29,243	—	—	78,264	—	—	—	—	78,264
036	平泉町	32,294	28,927	—	—	61,221	—	—	—	—	61,221
038	藤沢町	22,741	84,131	—	—	106,872	—	—	—	—	106,872
043	住田町	100,289	7,203	3,000	—	110,493	—	—	—	—	110,493
045	大槌町	201,089	52,506	—	—	253,595	—	—	—	—	253,595
048	山田町	133,591	40,714	—	—	174,305	—	—	—	—	174,305
049	岩泉町	283,622	2,172	—	—	285,793	—	—	—	—	285,793
050	田野畑村	30,139	30,448	—	—	60,586	—	—	—	—	60,586
051	普代村	111,548	49,833	—	—	161,381	—	—	—	—	161,381
054	軽米町	57,002	126,889	—	—	183,891	—	—	—	—	183,891
055	洋野町	122,819	166,826	—	—	289,645	—	—	—	—	289,645
056	野田村	35,008	52,959	—	—	87,967	—	—	—	—	87,967
059	九戸村	13,906	4,394	—	—	18,301	—	—	—	—	18,301
062	一戸町	109,900	24,840	—	—	134,740	—	—	—	—	134,740
301	医師国保	710,951	151,324	—	—	862,275	—	—	—	—	862,275

第6表 保険者別経理状況

(単位：千円)

保険者番号	保険者名	高額療養費貸付基金		
		基金額	貸付件数	貸付金額
県計		229,390	703	81,082
市町村計		226,190	703	81,082
市計		141,822	522	55,823
町村計		84,368	181	25,259
001	盛岡市	11,679	201	17,709
002	宮古市	9,000	0	0
003	大船渡市	8,000	0	0
004	奥州市	21,900	10	749
005	花巻市	15,808	55	7,757
006	北上市	11,600	0	0
007	久慈市	18,000	42	4,799
008	遠野市	5,100	11	3,636
009	一関市	3,000	32	3,656
010	陸前高田市	5,000	0	0
011	釜石市	11,272	7	514
013	二戸市	13,463	156	15,989
014	雫石町	23	1	23
015	葛巻町	5,000	3	486
016	岩手町	3,367	11	2,486
017	八幡平市	8,000	8	1,014
018	滝沢村	3,000	2	495
021	紫波町	5,200	0	0
022	矢巾町	3,000	0	0
030	西和賀町	4,953	8	372
031	金ヶ崎町	3,000	0	0
036	平泉町	1,400	0	0
038	藤沢町	6,000	0	0
043	住田町	3,000	1	70
045	大槌町	5,500	33	2,168
048	山田町	7,936	65	11,397
049	岩泉町	2,239	7	463
050	田野畑村	1,000	0	0
051	普代村	2,000	0	0
054	軽米町	8,000	9	338
055	洋野町	10,801	6	642
056	野田村	107	3	262
059	九戸村	5,000	3	192
062	一戸町	3,842	29	5,865
301	医師国保	3,200	0	0

第7表 保険者別経理状況諸率

(単位：円)

保険者番号	保険者名	被保険者一人当たり額								
		国庫支出金								
		事務費負担金	療養給付費等負担金	高額医療費共同事業負担金	特定健康検査等負担金	普通調整交付金	特別調整交付金	出産育児金等補助金	特別対策費補助金	計
県計		1,224	69,742	1,410	470	25,392	5,670	21,028	215	102,908
市町村計		0	69,990	1,423	473	25,647	5,727	0	0	103,454
市計		0	68,154	1,440	451	25,124	5,767	0	0	101,153
町村計		0	75,366	1,373	538	27,176	5,609	0	0	110,193
001	盛岡市	0	77,982	1,406	364	24,698	4,960	260	0	109,669
002	宮古市	0	67,304	1,382	507	26,166	6,614	307	0	102,280
003	大船渡市	0	65,446	1,719	309	25,545	1,188	310	0	94,517
004	奥州市	0	64,717	1,194	517	24,146	5,329	228	0	96,130
005	花巻市	0	58,801	1,416	629	23,954	5,935	98	0	90,833
006	北上市	0	64,538	1,393	500	22,915	5,111	229	0	94,687
007	久慈市	0	71,984	1,461	315	23,306	14,409	156	0	111,632
008	遠野市	0	63,469	1,770	548	26,398	13,080	247	0	105,510
009	一関市	0	60,219	1,383	470	25,970	4,210	243	0	92,495
010	陸前高田市	0	67,749	1,926	428	26,912	3,344	282	0	100,641
011	釜石市	0	76,124	1,514	354	28,755	11,139	41	0	117,927
013	二戸市	0	71,245	1,589	461	27,899	4,161	92	0	105,447
014	雫石町	0	78,653	1,501	562	26,176	764	0	0	107,657
015	葛巻町	0	70,396	1,993	452	24,391	4,409	0	0	101,641
016	岩手町	0	76,350	1,832	526	24,364	7,350	343	0	110,766
017	八幡平市	0	66,556	1,739	444	26,557	2,389	85	0	97,771
018	滝沢村	0	72,052	1,333	347	25,149	2,859	181	0	101,922
021	紫波町	0	74,029	1,542	614	29,432	3,322	110	0	109,048
022	矢巾町	0	78,993	1,389	671	26,746	2,308	85	0	110,192
030	西和賀町	0	95,955	1,714	929	37,401	5,989	268	0	142,257
031	金ヶ崎町	0	58,886	1,207	533	24,144	3,561	71	0	88,402
036	平泉町	0	61,878	976	515	23,564	2,897	98	0	89,930
038	藤沢町	0	72,950	728	1,007	31,821	5,694	87	0	112,287
043	住田町	0	96,848	2,110	513	39,817	1,060	268	0	140,617
045	大槌町	0	77,760	1,167	374	32,984	932	159	0	113,377
048	山田町	0	75,613	1,196	615	26,148	10,209	227	0	114,008
049	岩泉町	0	79,846	1,169	806	33,876	7,715	101	0	123,514
050	田野畑村	0	82,937	1,536	343	30,166	14,722	85	0	129,789
051	普代村	0	66,470	1,325	595	23,369	8,557	0	0	100,315
054	軽米町	0	73,999	1,380	583	28,408	2,875	163	0	107,408
055	洋野町	0	73,312	1,259	357	20,425	14,103	0	0	109,455
056	野田村	0	82,791	1,288	302	26,371	4,685	110	0	115,548
059	九戸村	0	72,175	1,369	616	29,094	2,283	313	0	105,851
062	一戸町	0	82,463	1,256	586	28,371	10,606	99	0	123,381
301	医師国保	1,224	45,121	124	155	0	0	1,661	215	48,499

第7表 保険者別経理状況諸率

(単位：円)

保険者番号	保険者名	被保険者一人当たり額						
		県支出金				連合会支出金	共同事業交付金	
		高額医療費 共同事業 負担金	特定健康 診査等 負担金	県普通調整 交付金	県特別調整 交付金		高額医療費共 同事業交付金	保険財政共同 安定化事業 交付金
県計		1,409	468	11,583	1,931	0	5,655	35,161
市町村計		1,423	473	11,700	1,950	0	5,680	35,514
市計		1,440	451	11,446	1,246	0	5,299	34,684
町村計		1,373	538	12,441	4,012	0	6,794	37,944
001	盛岡市	1,406	364	12,707	789	0	7,229	38,594
002	宮古市	1,382	507	11,457	1,210	0	3,520	38,149
003	大船渡市	1,719	309	11,136	1,855	0	5,895	32,675
004	奥州市	1,194	517	10,776	972	0	5,548	31,213
005	花巻市	1,416	629	10,179	1,067	0	3,466	29,461
006	北上市	1,393	500	10,819	835	0	4,933	29,893
007	久慈市	1,461	315	12,376	1,443	0	6,050	36,191
008	遠野市	1,770	548	11,115	1,794	0	4,434	36,930
009	一関市	1,383	470	10,294	1,050	0	3,788	31,052
010	陸前高田市	1,926	413	11,522	2,808	0	5,265	35,270
011	釜石市	1,514	354	12,594	2,542	0	5,178	44,218
013	二戸市	1,589	461	12,227	2,046	0	5,823	36,214
014	雫石町	1,501	562	12,816	7,044	0	2,929	39,568
015	葛巻町	1,993	452	12,082	5,106	0	9,816	39,692
016	岩手町	1,832	526	12,292	2,946	0	10,100	38,284
017	八幡平市	1,739	444	11,301	2,318	0	4,314	36,239
018	滝沢村	1,333	347	11,953	1,806	0	6,289	32,484
021	紫波町	1,542	614	12,346	2,253	0	6,151	40,142
022	矢巾町	1,389	671	13,114	4,313	0	6,603	36,694
030	西和賀町	1,714	929	14,119	7,445	0	10,551	46,097
031	金ヶ崎町	1,207	533	10,276	4,713	0	5,258	31,052
036	平泉町	976	515	10,314	6,138	0	5,212	33,402
038	藤沢町	728	1,007	11,945	5,613	0	11,807	32,812
043	住田町	2,110	513	15,268	8,317	0	11,469	51,709
045	大槌町	1,167	374	13,278	3,441	0	3,698	51,027
048	山田町	1,196	615	12,493	2,923	0	5,969	38,464
049	岩泉町	1,169	806	12,983	5,232	0	7,885	46,761
050	田野畑村	1,536	343	12,639	11,230	0	10,558	39,084
051	普代村	1,325	595	11,524	12,904	0	6,453	26,043
054	軽米町	1,380	583	12,360	3,684	0	7,583	36,758
055	洋野町	1,259	357	12,444	2,112	0	7,151	35,427
056	野田村	1,288	302	13,291	6,490	0	6,637	37,001
059	九戸村	1,369	616	11,717	5,998	0	4,624	29,433
062	一戸町	1,256	586	13,250	2,209	0	6,522	40,013
301	医師国保	0	0	0	0	0	3,222	0

第7表 保険者別経理状況諸率

(単位：円)

保険者番号	保険者名	被保険者一人当たり額						
		繰入金						
		一般会計						
		保険基盤安定 (保険者支援分)	保険基盤安定 (保険税軽減分)	基準超過費用	職員給与費等	出産育児一時金等	財政安定化 支援事業	その他
県計		10,962	2,435	0	3,190	928	4,142	2,530
市町村計		11,072	2,459	0	3,222	937	4,184	2,555
市計		11,173	2,495	0	3,046	923	4,001	2,432
町村計		10,776	2,354	0	3,737	979	4,720	2,917
001	盛岡市	11,257	2,303	0	4,956	1,217	4,108	3,409
002	宮古市	10,411	2,746	0	4,997	655	4,399	0
003	大船渡市	9,786	2,141	0	5,870	753	4,888	0
004	奥州市	9,570	2,059	0	1,225	677	4,747	8,894
005	花巻市	13,046	2,786	0	2,001	774	2,914	0
006	北上市	12,046	2,861	0	1,910	929	5,428	0
007	久慈市	11,903	2,652	0	0	1,186	0	9,848
008	遠野市	11,569	2,569	0	4,254	814	6,227	0
009	一関市	11,114	2,724	0	1,450	1,011	3,183	0
010	陸前高田市	11,104	2,595	0	1,485	890	5,533	0
011	釜石市	10,394	2,797	0	6,165	545	0	0
013	二戸市	11,897	2,253	0	2,025	832	5,357	0
014	雫石町	10,341	2,145	0	2,917	674	4,788	28,575
015	葛巻町	11,710	2,528	0	10,291	791	5,580	10,971
016	岩手町	10,288	2,300	0	1,833	1,050	6,032	0
017	八幡平市	12,120	2,588	0	1,345	1,011	6,509	0
018	滝沢村	10,769	2,330	0	5,538	1,185	3,393	0
021	紫波町	11,025	2,403	0	2,500	842	6,019	0
022	矢巾町	8,996	2,270	0	2,750	1,358	1,779	0
030	西和賀町	14,911	3,130	0	10,750	295	5,528	0
031	金ヶ崎町	9,799	1,934	0	2,361	1,128	5,072	0
036	平泉町	9,751	2,244	0	1,989	1,377	4,769	0
038	藤沢町	12,780	2,613	0	0	386	3,816	0
043	住田町	13,374	2,802	0	2,179	528	7,128	0
045	大槌町	14,383	3,063	0	2,830	687	8,829	0
048	山田町	10,403	2,144	0	2,643	1,178	4,886	0
049	岩泉町	11,266	2,347	0	16,038	891	6,425	0
050	田野畑村	10,258	2,449	0	7,449	738	4,769	4,806
051	普代村	10,363	2,775	0	0	1,719	358	0
054	軽米町	10,344	2,362	0	2,308	845	4,702	0
055	洋野町	8,592	1,914	0	1,379	1,062	3,269	0
056	野田村	10,231	2,251	0	4,073	1,054	3,946	41,671
059	九戸村	11,492	2,553	0	4,685	1,098	5,899	0
062	一戸町	11,455	2,596	0	1,637	865	3,843	38
301	医師国保	0	0	0	0	0	0	0

第7表 保険者別経理状況諸率

(単位：円)

保険者番号	保険者名	被保険者一人当たり額						
		繰入金	その他の収入	小計 A (単年度収入)	基金等繰入金 C	繰越金 D	市町村債 E	収入合計 (A+C+D+E)
		直診勘定						
県計		0	1,965	350,626	4,083	9,899	0	364,608
市町村計		0	1,948	351,878	4,124	9,641	0	365,644
市計		0	1,878	353,566	2,715	7,408	0	363,690
町村計		0	2,154	346,934	8,250	16,181	0	371,366
001	盛岡市	0	1,798	370,661	3,032	82	0	373,775
002	宮古市	0	1,776	369,826	10,075	12,878	0	392,778
003	大船渡市	0	1,710	336,583	4,258	11,435	0	352,276
004	奥州市	0	1,909	338,252	608	1,156	0	340,017
005	花巻市	0	1,951	359,192	0	15,240	0	374,432
006	北上市	0	1,457	331,538	0	7,405	0	338,943
007	久慈市	0	1,666	317,929	0	829	0	318,757
008	遠野市	0	2,423	361,064	685	5,846	0	367,594
009	一関市	0	1,768	342,822	5,275	8,563	0	356,660
010	陸前高田市	0	3,672	364,080	0	25,446	0	389,526
011	釜石市	0	2,301	393,608	0	36,881	0	430,489
013	二戸市	0	1,983	343,676	0	618	0	344,294
014	雫石町	0	2,056	364,510	0	12,145	0	376,654
015	葛巻町	0	2,056	366,385	0	3,854	0	370,238
016	岩手町	0	1,534	332,287	14,314	11,520	0	358,121
017	八幡平市	0	1,569	350,029	10,155	7,794	0	367,978
018	滝沢村	0	2,140	347,362	10,771	15,599	0	373,732
021	紫波町	0	2,021	372,687	0	32,392	0	405,079
022	矢巾町	0	2,305	362,739	25,147	18,732	0	406,618
030	西和賀町	0	2,035	456,312	0	91,105	0	547,417
031	金ヶ崎町	0	1,395	344,171	2,740	18,143	0	365,055
036	平泉町	0	2,228	351,298	0	4,268	0	355,565
038	藤沢町	0	1,736	322,835	12,658	15,843	0	351,336
043	住田町	0	2,581	400,319	0	27,563	0	427,882
045	大槌町	0	1,644	381,944	0	18,517	0	400,461
048	山田町	0	1,968	322,142	10,100	6,448	0	338,691
049	岩泉町	0	3,587	369,398	21,728	842	0	391,968
050	田野畑村	0	3,657	386,268	0	4,726	0	390,995
051	普代村	0	4,557	299,538	0	46,649	0	346,188
054	軽米町	0	1,953	306,833	16,706	14,369	0	337,908
055	洋野町	0	1,770	296,806	17,275	10,258	0	324,340
056	野田村	0	1,794	339,507	0	19,978	0	359,485
059	九戸村	0	3,723	304,034	0	10,483	0	314,517
062	一戸町	0	2,593	355,682	0	10,373	0	366,055
301	医師国保	0	3,601	225,848	0	35,593	0	261,441

第7表 保険者別経理状況諸率

(単位：円)

保険者番号	保険者名	被保険者一人当たり額							
		総務費	保険給付費						
			一般被保険者分						
			療養給付費	療養費	小計	高額療養費	高額介護 合算療養費	移送費	出産育児諸費
県計		4,792	210,044	1,410	211,454	24,150	11	0	1,560
市町村計		4,714	211,261	1,416	212,676	24,334	11	0	1,504
市計		4,727	212,976	1,480	214,457	24,239	13	1	1,505
町村計		4,675	206,291	1,229	207,520	24,610	8	0	1,502
001	盛岡市	6,711	230,176	1,719	231,895	25,822	7	0	1,944
002	宮古市	6,654	223,141	1,805	224,946	27,484	33	4	1,099
003	大船渡市	6,794	211,613	1,620	213,233	25,039	9	0	1,269
004	奥州市	3,314	204,469	1,326	205,795	22,521	18	0	1,154
005	花巻市	3,584	212,395	1,658	214,054	22,256	8	3	1,369
006	北上市	2,370	200,290	1,598	201,888	20,760	15	0	1,565
007	久慈市	4,158	178,678	578	179,256	20,637	1	0	1,912
008	遠野市	5,364	212,830	1,123	213,953	27,488	26	0	1,379
009	一関市	2,787	194,889	1,467	196,356	22,478	14	0	1,744
010	陸前高田市	3,678	221,429	2,065	223,493	25,232	9	0	1,514
011	釜石市	8,816	255,126	1,106	256,232	31,725	18	0	841
013	二戸市	3,253	197,811	1,312	199,124	23,198	0	0	1,361
014	雫石町	4,044	213,955	1,418	215,374	24,544	10	0	1,128
015	葛巻町	11,662	205,724	703	206,427	25,264	0	0	1,311
016	岩手町	3,138	203,410	1,178	204,588	25,264	13	0	1,189
017	八幡平市	2,371	207,558	649	208,206	24,343	11	0	844
018	滝沢村	6,364	205,474	1,477	206,951	22,471	6	1	2,008
021	紫波町	2,887	233,631	1,342	234,973	28,131	7	0	1,399
022	矢巾町	3,651	228,354	1,732	230,087	23,355	16	0	1,721
030	西和賀町	10,794	280,448	727	281,175	32,984	46	0	488
031	金ヶ崎町	3,009	209,614	1,649	211,263	21,268	0	0	1,490
036	平泉町	4,454	206,693	1,197	207,890	22,604	0	0	2,300
038	藤沢町	2,270	182,925	1,097	184,023	22,483	0	0	648
043	住田町	4,201	256,816	1,972	258,788	34,810	19	0	889
045	大槌町	2,871	236,423	1,051	237,474	30,248	19	0	1,119
048	山田町	3,025	193,260	885	194,145	24,699	16	0	1,952
049	岩泉町	16,647	214,169	729	214,898	29,576	1	0	663
050	田野畑村	6,392	178,322	649	178,971	20,333	0	0	1,237
051	普代村	7,599	162,598	547	163,145	18,561	18	0	2,767
054	軽米町	3,143	172,258	883	173,142	22,120	1	0	1,370
055	洋野町	2,466	169,539	1,240	170,779	21,210	1	0	1,646
056	野田村	4,074	187,806	559	188,364	22,621	0	0	1,721
059	九戸村	4,401	181,102	1,594	182,696	19,719	0	0	1,765
062	一戸町	3,107	216,091	1,539	217,629	26,544	0	0	1,517
301	医師国保	12,569	96,662	865	97,527	6,999	0	0	6,785

第7表 保険者別経理状況諸率

(単位：円)

保険者番号	保険者名	被保険者一人当たり額								
		保険給付費								
		一般被保険者分				退職被保険者等分				
		葬祭諸費	育児諸費	その他	計	療養給付費 療養費	高額療養費	高額介護 合算療養費	移送費	小計
県計		209	0	17	237,402	254,739	32,804	14	0	287,557
市町村計		208	0	0	238,734	254,739	32,804	14	0	287,557
市計		211	0	0	240,424	250,848	31,496	18	0	282,362
町村計		201	0	0	233,841	268,278	37,357	1	0	305,636
001	盛岡市	181	0	0	259,850	263,059	33,319	27	0	296,406
002	宮古市	245	0	0	253,810	276,964	45,238	0	0	322,202
003	大船渡市	199	0	0	239,750	240,376	30,758	0	0	271,134
004	奥州市	216	0	0	229,704	228,766	28,426	28	0	257,221
005	花巻市	218	0	0	237,908	232,365	22,951	49	0	255,365
006	北上市	299	0	0	224,527	216,088	21,946	15	0	238,048
007	久慈市	154	0	0	201,961	244,507	30,207	0	0	274,714
008	遠野市	180	0	0	243,028	190,927	22,568	0	0	213,495
009	一関市	203	0	0	220,796	271,937	35,158	7	0	307,102
010	陸前高田市	249	0	0	250,498	271,197	35,102	0	0	306,299
011	釜石市	236	0	0	289,052	239,965	36,429	0	0	276,393
013	二戸市	175	0	0	223,858	209,647	21,449	0	0	231,096
014	雫石町	221	0	0	241,277	269,518	37,896	0	0	307,414
015	葛巻町	160	0	0	233,162	180,294	16,585	0	0	196,879
016	岩手町	215	0	0	231,269	217,592	19,552	0	0	237,144
017	八幡平市	245	0	0	233,650	408,516	58,835	0	0	467,351
018	滝沢村	189	0	0	231,627	322,803	57,985	0	0	380,788
021	紫波町	166	0	0	264,676	265,525	35,661	8	0	301,194
022	矢巾町	218	0	0	255,398	269,822	33,883	0	0	303,705
030	西和賀町	105	0	0	314,798	353,715	39,574	0	0	393,289
031	金ヶ崎町	344	0	0	234,366	319,408	38,195	0	0	357,603
036	平泉町	205	0	0	233,000	254,490	33,890	0	0	288,380
038	藤沢町	139	0	0	207,292	240,766	25,934	0	0	266,700
043	住田町	270	0	0	294,775	320,744	51,756	0	0	372,500
045	大槌町	229	0	0	269,088	304,751	45,589	0	0	350,341
048	山田町	196	0	0	221,007	243,092	37,550	0	0	280,641
049	岩泉町	206	0	0	245,344	299,037	55,550	0	0	354,587
050	田野畑村	155	0	0	200,695	371,871	85,479	0	0	457,350
051	普代村	220	0	0	184,712	106,202	200	0	0	106,402
054	軽米町	175	0	0	196,807	187,649	18,518	0	0	206,167
055	洋野町	186	0	0	193,821	222,759	20,700	0	0	243,459
056	野田村	279	0	0	212,986	202,934	21,302	0	0	224,236
059	九戸村	101	0	0	204,281	140,590	7,724	0	0	148,314
062	一戸町	219	0	1	245,910	212,474	21,132	0	0	233,606
301	医師国保	315	0	1,569	113,196	-	-	-	-	-

第7表 保険者別経理状況諸率

(単位：円)

保険者番号	保険者名	被保険者一人当たり額							
		保険給付費		後期高齢者支援金等			前期高齢者給付金等		
		審査支払手数料	計	後期高齢者支援金	事務費拠出金	計	前期高齢者納付金	事務費拠出金	計
県計		903	241,487	40,247	5	40,252	219	5	224
市町村計		907	242,769	40,234	5	40,240	65	5	70
市計		929	244,153	40,414	5	40,420	65	5	70
町村計		840	238,715	39,707	5	39,712	65	5	70
001	盛岡市	1,019	263,376	40,525	5	40,530	65	5	70
002	宮古市	866	258,831	40,916	5	40,921	66	5	71
003	大船渡市	926	242,663	43,238	5	43,243	69	5	74
004	奥州市	918	232,553	39,368	5	39,373	64	5	69
005	花巻市	1,067	240,377	41,972	5	41,977	67	5	72
006	北上市	956	226,484	39,940	5	39,945	64	5	69
007	久慈市	677	204,500	39,616	5	39,622	65	5	70
008	遠野市	808	241,769	40,366	5	40,371	66	5	71
009	一関市	837	228,601	39,106	5	39,111	64	5	69
010	陸前高田市	975	255,584	41,191	5	41,197	67	5	72
011	釜石市	907	289,234	42,256	5	42,261	68	5	73
013	二戸市	862	224,990	40,051	5	40,057	66	5	71
014	雫石町	859	246,384	38,875	5	38,880	63	5	68
015	葛巻町	771	232,104	41,647	6	41,653	68	5	73
016	岩手町	780	232,353	39,669	5	39,674	65	5	70
017	八幡平市	895	245,404	38,763	5	38,769	63	5	69
018	滝沢村	935	243,588	39,506	5	39,511	63	5	68
021	紫波町	896	268,514	40,556	5	40,561	65	5	70
022	矢巾町	996	260,698	39,480	5	39,485	64	5	69
030	西和賀町	1,090	319,706	39,509	6	39,514	65	5	70
031	金ヶ崎町	955	244,852	38,795	5	38,800	63	5	68
036	平泉町	993	239,622	38,178	5	38,183	62	5	67
038	藤沢町	658	211,624	37,866	5	37,871	62	5	68
043	住田町	885	300,660	40,908	6	40,913	67	5	72
045	大槌町	904	272,726	38,244	5	38,249	63	5	68
048	山田町	796	224,845	39,172	5	39,177	64	5	69
049	岩泉町	650	250,797	40,318	6	40,324	66	5	72
050	田野畑村	744	210,547	41,909	6	41,914	68	6	74
051	普代村	613	183,642	41,045	6	41,050	67	5	72
054	軽米町	774	197,852	40,677	6	40,682	66	5	72
055	洋野町	684	196,099	40,280	5	40,285	66	5	71
056	野田村	696	214,069	41,570	6	41,576	68	5	73
059	九戸村	812	203,986	39,374	5	39,379	65	5	70
062	一戸町	881	246,321	39,354	5	39,359	65	5	70
301	医師国保	592	113,788	41,509	5	41,514	15,569	5	15,574

第7表 保険者別経理状況諸率

(単位：円)

保険者番号	保険者名	被保険者一人当たり額						
		老人保健拠出金			介護納付金	共同事業拠出金		
		医療費拠出金	事務費拠出金	計		高額医療費共同事業拠出金	保険財政共同安定化事業拠出金	その他
県計		275	7	282	47,753	5,651	35,112	0
市町村計		277	7	284	47,729	5,693	35,465	0
市計		289	3	292	47,743	5,762	35,189	0
町村計		244	19	263	47,689	5,492	36,272	0
001	盛岡市	346	3	349	48,048	5,624	34,204	0
002	宮古市	300	3	303	48,022	5,528	39,178	0
003	大船渡市	184	3	187	48,639	6,878	34,780	0
004	奥州市	378	3	380	46,131	4,776	31,994	0
005	花巻市	281	3	284	46,786	5,662	33,817	0
006	北上市	335	3	338	45,700	5,573	32,537	0
007	久慈市	271	3	274	48,161	5,845	37,821	0
008	遠野市	517	3	520	46,728	7,079	39,080	0
009	一関市	146	3	149	51,604	5,532	34,734	0
010	陸前高田市	87	3	90	47,970	7,703	36,815	0
011	釜石市	389	3	393	41,545	6,057	40,179	0
013	二戸市	0	3	3	48,126	6,358	38,026	0
014	雫石町	0	3	3	46,367	6,005	37,907	0
015	葛巻町	91	3	94	53,683	7,972	39,956	7
016	岩手町	289	3	292	47,286	7,329	36,423	0
017	八幡平市	267	3	271	49,552	6,955	40,093	0
018	滝沢村	128	3	131	49,060	5,333	30,372	0
021	紫波町	0	187	187	47,821	6,166	36,291	0
022	矢巾町	450	3	453	47,648	5,556	33,168	0
030	西和賀町	1,236	4	1,240	46,364	6,857	40,983	0
031	金ヶ崎町	509	3	512	45,701	4,827	32,656	0
036	平泉町	374	3	377	45,187	3,905	30,320	0
038	藤沢町	363	3	366	44,917	2,914	34,124	0
043	住田町	211	3	215	44,787	8,439	42,593	0
045	大槌町	199	3	202	43,856	4,668	44,650	0
048	山田町	0	3	3	46,863	4,783	37,171	0
049	岩泉町	190	3	193	49,535	4,677	45,675	0
050	田野畑村	0	3	3	51,409	6,146	41,799	0
051	普代村	2,144	3	2,147	47,831	5,298	35,094	0
054	軽米町	624	3	627	48,809	5,519	35,896	0
055	洋野町	64	3	67	49,623	5,036	34,192	0
056	野田村	0	3	3	50,094	5,154	34,058	0
059	九戸村	478	3	481	45,740	5,475	34,889	0
062	一戸町	275	3	278	46,608	5,026	39,745	0
301	医師国保	0	2	2	49,980	1,491	0	3

(注) 介護納付金については、介護保険第2号被保険者一人当たり額。

第7表 保険者別経理状況諸率

(単位：円)

保険者番号	保険者名	被保険者一人当たり額								
		保険事業費			直診勘定 繰出金	その他 の支出	小計 B (単年度支出)	基金等 積立金 F	前年度 繰上 充用金 G	公債費 H
		特定健康審 査等事業費	保険 事業費	健康管理 センター 事業費						
県計		2,317	714	64	436	2,378	352,967	2,760	0	40
市町村計		2,337	620	65	440	2,360	354,285	2,787	0	40
市計		2,175	602	20	464	2,001	354,830	3,063	0	1
町村計		2,809	670	197	371	3,413	352,688	1,980	0	156
001	盛岡市	1,591	729	0	0	1,443	372,615	2	0	0
002	宮古市	2,813	1,403	0	1,134	3,208	379,650	12,878	0	13
003	大船渡市	1,448	603	0	513	4,801	361,221	2	0	0
004	奥州市	2,322	305	0	1,205	687	335,543	3	0	0
005	花巻市	3,253	595	0	0	1,278	349,048	11,822	0	0
006	北上市	2,943	873	0	0	1,420	330,296	35	0	0
007	久慈市	1,748	282	425	653	108	315,890	0	0	0
008	遠野市	2,271	407	0	638	1,782	358,968	25	0	0
009	一関市	1,882	389	0	606	3,259	338,680	8,569	0	0
010	陸前高田市	2,874	581	0	887	5,557	374,119	3	0	0
011	釜石市	1,792	541	0	0	2,926	407,776	30	0	0
013	二戸市	2,587	197	0	0	750	337,044	0	0	0
014	雫石町	2,689	361	0	0	3,053	359,768	995	0	0
015	葛巻町	1,836	1,694	0	2,284	3,418	366,269	2	0	4,941
016	岩手町	2,210	827	0	0	4,342	347,160	4	0	10
017	八幡平市	1,676	542	0	1,588	3,606	361,994	15	0	0
018	滝沢村	2,244	490	0	0	1,188	348,537	12,011	0	0
021	紫波町	3,525	211	0	0	3,565	381,310	36	0	0
022	矢巾町	4,299	1,629	0	0	3,150	370,852	13	0	0
030	西和賀町	3,329	269	0	0	8,546	449,556	51	0	0
031	金ヶ崎町	3,132	3,451	0	0	8,621	358,159	22	0	0
036	平泉町	3,185	0	0	0	2,073	341,800	1,910	0	0
038	藤沢町	3,447	1,502	0	0	6,596	320,909	0	0	0
043	住田町	2,968	110	0	0	5,238	424,289	29	0	0
045	大槌町	2,582	865	0	0	5,613	389,989	14	0	0
048	山田町	2,364	69	0	0	2,596	333,514	36	0	0
049	岩泉町	3,418	210	0	1,053	7,356	391,359	60	0	0
050	田野畑村	1,700	870	13,499	3,561	9,162	358,690	10,696	0	0
051	普代村	2,951	1,826	0	4,241	2,790	308,123	2,367	0	0
054	軽米町	2,840	87	0	0	960	309,200	0	0	0
055	洋野町	2,688	215	0	1,583	715	305,106	20	0	0
056	野田村	1,811	105	0	0	2,449	325,569	7,489	0	0
059	九戸村	2,179	454	0	0	1,842	312,701	6	0	0
062	一戸町	3,134	557	0	0	2,652	361,345	0	0	0
301	医師国保	395	10,097	0	0	4,168	221,661	0	0	0

第7表 保険者別経理状況諸率

(単位：円)

保険者番号	保険者名	被保険者一人当たり額			退職被保険者等一人当たり額				
		支出合計 (B+F+G+H)	単年度収支差 (A-B)	収支差引残 (収入合計 -支出合計)	療養給付費 交付金	収入合計	保険給付費	支出合計	収支差引残 (収入合計 -支出合計)
県計		355,766	-2,341	8,842	286,115	278,540	287,557	289,325	-10,785
市町村計		357,113	-2,407	8,531	286,115	278,540	287,557	289,325	-10,785
市計		357,894	-1,264	5,796	276,137	269,157	282,362	283,508	-14,351
町村計		354,824	-5,753	16,543	320,836	311,192	305,636	309,567	1,625
001	盛岡市	372,616	-1,954	1,159	311,006	280,460	296,406	296,729	-16,268
002	宮古市	392,541	-9,824	238	291,390	308,878	322,202	322,202	-13,324
003	大船渡市	361,223	-24,638	-8,948	207,042	237,692	271,134	293,523	-55,831
004	奥州市	335,546	2,709	4,470	249,171	214,106	257,221	257,381	-43,275
005	花巻市	360,870	10,144	13,562	188,935	212,640	255,365	255,498	-42,858
006	北上市	330,330	1,242	8,613	206,114	216,142	238,048	238,160	-22,018
007	久慈市	315,890	2,039	2,868	212,028	259,714	274,714	275,014	-15,300
008	遠野市	358,993	2,095	8,601	223,510	209,617	213,495	213,495	-3,878
009	一関市	347,249	4,142	9,412	362,408	349,392	307,102	307,102	42,290
010	陸前高田市	374,122	-10,039	15,404	245,717	240,235	306,299	306,299	-66,064
011	釜石市	407,806	-14,168	22,683	328,112	346,976	276,393	276,393	70,583
013	二戸市	337,044	6,631	7,249	208,827	213,064	231,096	231,470	-18,406
014	雫石町	360,764	4,741	15,891	300,816	288,113	307,414	307,638	-19,525
015	葛巻町	371,212	116	-973	240,758	183,987	196,879	196,879	-12,892
016	岩手町	347,174	-14,873	10,947	259,510	241,830	237,144	259,032	-17,202
017	八幡平市	362,009	-11,965	5,969	443,962	454,406	467,351	467,351	-12,944
018	滝沢村	360,548	-1,174	13,185	397,046	386,245	380,788	390,769	-4,524
021	紫波町	381,346	-8,623	23,734	276,205	270,230	301,194	301,194	-30,964
022	矢巾町	370,864	-8,112	35,753	266,482	282,146	303,705	303,705	-21,559
030	西和賀町	449,607	6,756	97,809	332,488	315,256	393,289	393,289	-78,033
031	金ヶ崎町	358,181	-13,988	6,874	503,656	461,185	357,603	357,603	103,582
036	平泉町	343,710	9,498	11,855	294,512	243,910	288,380	299,239	-55,329
038	藤沢町	320,909	1,926	30,427	308,003	278,551	266,700	266,700	11,851
043	住田町	424,318	-23,970	3,564	465,738	456,005	372,500	372,500	83,505
045	大槌町	390,004	-8,046	10,457	278,486	352,525	350,341	350,341	2,184
048	山田町	333,551	-11,372	5,140	270,547	271,941	280,641	280,641	-8,701
049	岩泉町	391,420	-21,962	549	524,739	567,196	354,587	354,587	212,609
050	田野畑村	369,385	27,579	21,609	871,440	859,566	457,350	521,661	337,905
051	普代村	310,491	-8,585	35,697	109,285	114,067	106,402	106,402	7,665
054	軽米町	309,200	-2,368	28,708	177,313	164,647	206,167	206,167	-41,520
055	洋野町	305,127	-8,300	19,213	270,388	236,107	243,459	243,459	-7,352
056	野田村	333,058	13,938	26,427	191,246	202,524	224,236	224,236	-21,712
059	九戸村	312,707	-8,666	1,811	118,884	147,496	148,314	148,314	-818
062	一戸町	361,345	-5,663	4,710	212,259	187,185	233,606	233,606	-46,421
301	医師国保	221,661	4,187	39,780	-	-	-	-	-

統 計 表

(事 業 勘 定)

保険者別保険料(税)の賦課徴収状況

(第8表)

第8表 保険者別保険料(税)の賦課徴収状況【医療分】

保険者番号	保険者名	料税の別	徴収回数	医療給付費分					課税対象額	
				賦課割合				賦課限度額(千円)	所得割(千円)	資産割(千円)
				所得割(%)	資産割(%)	均等割(円)	平等割(円)			
県計		-	-	5.69	18.21	16,905	20,343	-	174,820,163	5,770,800
市町村計		-	-	5.83	18.77	17,317	20,839	-	174,820,163	5,770,800
市計		-	-	5.59	13.52	16,145	18,695	-	128,809,258	4,164,064
町村計		-	-	5.71	22.64	17,529	21,833	-	46,010,905	1,606,736
001	盛岡市	-	-	-	-	-	-	-	34,917,019	0
	旧盛岡市	税	8	8.40	0.00	22,000	23,900	500	33,220,496	0
	旧玉山村	税	8	7.20	0.00	22,000	23,900	500	1,696,523	0
002	宮古市	税	8	7	18	19,000	22,000	500	8,667,584	489,236
003	大船渡市	税	7	5.40	11.60	16,000	20,000	500	5,906,642	380,764
004	奥州市	-	-	-	-	-	-	-	16,096,338	1,015,690
	旧水沢市	税	8	4.79	9.00	14,300	17,900	500	7,810,397	480,957
	旧江刺市	税	8	4.79	9.00	14,200	17,800	500	3,777,502	233,654
	旧前沢町	税	8	4.49	9.00	13,300	17,900	500	1,720,176	128,567
	旧胆沢町	税	8	4.65	9.00	13,200	16,400	500	2,112,318	136,718
	旧衣川村	税	8	4.15	9.00	13,600	17,200	500	675,945	35,794
005	花巻市	税	8	7.00	25.00	24,000	25,000	500	10,907,990	731,291
006	北上市	税	8	6.60	0.00	20,000	21,000	500	9,452,074	0
007	久慈市	-	-	-	-	-	-	-	6,744,651	352,445
	旧久慈市	税	8	6.80	19.00	21,000	22,000	500	6,124,000	324,659
	旧山形村	税	8	6.30	20.50	19,500	20,500	500	620,651	27,786
008	遠野市	税	8	7.20	18.00	17,400	20,400	500	4,070,605	233,630
009	一関市	税	8	7.81	0.00	19,300	18,500	500	13,816,361	0
010	陸前高田市	税	8	6.00	23.20	17,500	22,500	500	3,964,456	221,888
011	釜石市	税	8	6.40	11.00	16,000	19,000	500	5,436,874	243,320
013	二戸市	税	8	8.00	17.00	22,000	25,000	500	4,852,105	297,894
014	雫石町	税	8	5.00	15.00	16,000	24,500	500	2,757,529	141,941
015	葛巻町	税	8	5.00	25.00	17,000	24,000	500	1,548,846	59,065
016	岩手町	税	8	5.32	4.56	17,200	22,800	500	2,653,633	106,951
017	八幡平市	税	8	5.90	26.00	17,600	25,000	500	3,976,559	197,906
018	滝沢村	税	8	8.10	0.00	21,400	26,400	500	6,788,629	0
021	紫波町	税	8	6.00	25.00	20,000	26,000	500	3,506,967	241,579
022	矢巾町	税	8	7.20	23.00	21,500	26,200	500	2,973,356	198,730
030	西和賀町	税	8	7.30	33.00	22,000	22,000	500	685,835	36,851
031	金ヶ崎町	税	6	5.00	15.00	14,000	21,000	500	1,737,240	134,970
036	平泉町	税	8	4.50	19.10	16,000	14,000	500	1,214,549	61,208
038	藤沢町	税	8	7.60	0.00	20,400	18,000	500	1,138,650	0
043	住田町	税	8	5.00	25.90	18,500	14,500	500	920,305	43,253
045	大槌町	税	8	7.70	20.00	17,000	28,000	500	1,875,393	79,851
048	山田町	税	8	6.40	0.00	19,800	18,000	500	3,402,907	0
049	岩泉町	税	8	4.60	0.00	11,000	10,000	500	1,424,531	0
050	田野畑村	税	8	4.55	33.80	16,800	14,900	500	627,949	20,225
051	普代村	税	6	5.60	50.00	16,800	33,600	500	681,524	22,210
054	軽米町	税	8	5.60	18.00	17,000	23,000	500	2,197,544	82,428
055	洋野町	税	6	4.20	21.00	16,200	19,800	500	5,010,095	158,738
056	野田村	税	8	4.60	29.60	19,200	28,800	500	1,131,667	40,497
059	九戸村	税	8	4.70	11.00	13,500	19,000	500	1,098,938	57,681
062	一戸町	税	8	5.90	16.00	16,800	24,000	500	2,634,818	120,558
301	医師国保	料	12	-	-	-	-	-	-	-

(注) 賦課割合の県計、市町村計、市計、町村計は保険者の合計額を保険者数で除した値。
なお、合併により市へ移行した保険者については、市計に含めて算出している。

第8表 保険者別保険料(税)の賦課徴収状況【医療分】

(単位：%、千円)

保険者番号	保険者名	医療給付費分								
		保険料(税)算定額及び割合								
		所得割		資産割		均等割		平等割		計
		金額	割合	金額	割合	金額	割合	金額	割合	
県計		11,784,003	47.39	1,018,271	4.09	7,482,330	30.09	4,581,902	18.43	24,866,506
市町村計		11,784,003	47.39	1,018,271	4.09	7,482,330	30.09	4,581,902	18.43	24,866,506
市計		9,040,965	48.19	696,234	3.71	5,629,789	30.01	3,393,846	18.09	18,760,834
町村計		2,743,038	44.93	322,037	5.27	1,852,541	30.34	1,188,056	19.46	6,105,672
001	盛岡市	2,912,659	54.84	0	0.00	1,471,624	27.71	926,531	17.45	5,310,814
	旧盛岡市	2,790,510	55.13	0	0.00	1,390,158	27.46	881,110	17.41	5,061,778
	旧玉山村	122,149	49.05	0	0.00	81,466	32.71	45,421	18.24	249,036
002	宮古市	632,730	47.15	88,062	6.56	385,567	28.73	235,642	17.56	1,342,001
003	大船渡市	318,956	44.44	44,166	6.15	219,360	30.57	135,190	18.84	717,672
004	奥州市	762,939	44.50	91,412	5.33	524,783	30.61	335,386	19.56	1,714,520
	旧水沢市	375,730	45.59	43,286	5.25	243,186	29.51	161,977	19.65	824,179
	旧江刺市	182,175	43.39	21,029	5.01	133,594	31.82	83,099	19.78	419,897
	旧前沢町	77,726	42.34	11,571	6.30	56,951	31.03	37,313	20.33	183,561
	旧胆沢町	99,066	44.62	12,305	5.54	70,013	31.53	40,639	18.31	222,023
	旧衣川村	28,242	43.54	3,221	4.97	21,039	32.44	12,358	19.05	64,860
005	花巻市	763,555	39.30	182,822	9.41	644,304	33.16	352,150	18.13	1,942,831
006	北上市	623,867	47.28	0	0.00	433,340	32.84	262,374	19.88	1,319,581
007	久慈市	456,762	45.74	67,381	6.75	314,178	31.46	160,336	16.05	998,657
	旧久慈市	417,570	45.79	61,685	6.76	285,747	31.33	146,960	16.12	911,962
	旧山形村	39,192	45.21	5,696	6.57	28,431	32.79	13,376	15.43	86,695
008	遠野市	293,082	45.49	42,053	6.53	194,549	30.20	114,544	17.78	644,228
009	一関市	1,067,810	51.03	0	0.00	670,791	32.06	353,813	16.91	2,092,414
010	陸前高田市	237,866	43.48	51,477	9.41	154,857	28.31	102,847	18.80	547,047
011	釜石市	347,957	46.98	26,765	3.61	213,488	28.82	152,513	20.59	740,723
013	二戸市	388,167	47.71	50,641	6.22	233,882	28.75	140,875	17.32	813,565
014	雫石町	137,876	42.06	21,291	6.49	93,648	28.57	74,995	22.88	327,810
015	葛巻町	77,442	42.12	14,766	8.03	53,601	29.15	38,064	20.70	183,873
016	岩手町	142,165	46.11	4,876	1.58	96,904	31.43	64,342	20.88	308,287
017	八幡平市	234,615	40.68	51,455	8.92	169,066	29.31	121,645	21.09	576,781
018	滝沢村	549,877	52.85	0	0.00	291,104	27.98	199,395	19.17	1,040,376
021	紫波町	210,416	38.10	60,395	10.94	169,080	30.62	112,333	20.34	552,224
022	矢巾町	214,081	45.16	45,708	9.64	128,269	27.06	85,988	18.14	474,046
030	西和賀町	50,065	38.63	12,161	9.38	42,680	32.93	24,706	19.06	129,612
031	金ヶ崎町	86,861	40.55	20,246	9.45	62,300	29.08	44,814	20.92	214,221
036	平泉町	54,653	41.19	11,690	8.81	45,600	34.37	20,734	15.63	132,677
038	藤沢町	86,537	49.58	0	0.00	60,853	34.87	27,138	15.55	174,528
043	住田町	45,968	39.01	11,202	9.51	43,549	36.95	17,131	14.53	117,850
045	大槌町	144,405	44.70	15,969	4.94	87,108	26.96	75,572	23.40	323,054
048	山田町	217,784	48.49	0	0.00	161,469	35.95	69,860	15.56	449,113
049	岩泉町	65,528	50.81	0	0.00	42,570	33.01	20,864	16.18	128,962
050	田野畑村	28,571	40.22	6,836	9.62	24,511	34.51	11,116	15.65	71,034
051	普代村	38,166	40.20	11,105	11.70	23,419	24.67	22,243	23.43	94,933
054	軽米町	123,062	44.49	14,837	5.36	84,558	30.57	54,142	19.58	276,599
055	洋野町	210,422	42.61	33,335	6.75	159,360	32.27	90,763	18.37	493,880
056	野田村	52,056	37.57	11,986	8.65	44,064	31.80	30,442	21.98	138,548
059	九戸村	51,649	42.39	6,345	5.21	37,665	30.91	26,182	21.49	121,841
062	一戸町	155,454	44.14	19,289	5.48	100,229	28.46	77,232	21.92	352,204
301	医師国保	-	-	-	-	-	-	-	-	-

(注) 合併により市へ移行した保険者については、市計に含めて算出している。

第8表 保険者別保険料(税)の賦課徴収状況【医療分】

(単位：千円)

保険者番号	保険者名	医療給付費分					一人当たり 調定額 (円)
		減免等による額	保険料(税) 軽減額	賦課限度額 を超える額	増減額	調定額	
県計		18,286	3,257,492	1,054,033	1,031,431	20,044,026	52,384
市町村計		18,286	3,257,492	1,054,033	1,031,431	20,044,026	52,910
市計		11,331	2,451,235	905,465	677,541	15,230,460	53,930
町村計		6,955	806,257	148,568	353,890	4,813,566	49,922
001	盛岡市	5,639	625,478	404,410	129,749	4,382,914	64,963
	旧盛岡市	5,580	590,551	393,527	123,173	4,174,379	-
	旧玉山村	59	34,927	10,883	6,576	208,535	-
002	宮古市	284	172,904	55,110	14,471	1,099,232	55,371
003	大船渡市	550	94,616	9,794	19,967	601,143	44,902
004	奥州市	903	216,886	158,291	92,331	1,430,771	38,937
	旧水沢市	637	103,366	34,568	11,076	674,532	-
	旧江刺市	109	54,432	4,438	10,836	356,724	-
	旧前沢町	126	24,105	679	7,486	155,389	-
	旧胆沢町	26	26,620	963	9,972	189,616	-
	旧衣川村	5	8,363	117,643	115,661	54,510	-
005	花巻市	67	260,658	54,030	34,525	1,627,863	61,487
006	北上市	341	168,669	28,157	27,486	1,095,998	50,593
007	久慈市	1,598	130,885	26,717	94,100	745,357	56,462
	旧久慈市	1,570	119,197	24,959	85,040	681,196	-
	旧山形村	28	11,688	1,758	9,060	64,161	-
008	遠野市	92	96,678	10,542	84,691	452,225	47,743
009	一関市	946	308,750	78,006	16,572	1,719,274	49,999
010	陸前高田市	180	73,556	13,259	57,304	402,748	51,694
011	釜石市	363	112,827	13,131	75,310	539,092	45,931
013	二戸市	159	102,940	38,047	6,643	669,248	61,546
014	雫石町	0	41,550	3,747	16,461	266,052	48,268
015	葛巻町	73	26,456	4,280	6,792	146,352	48,206
016	岩手町	2,973	41,322	6,782	5,499	254,935	45,614
017	八幡平市	209	86,388	15,971	24,392	464,595	49,631
018	滝沢村	1,260	116,343	49,868	105,239	769,200	63,319
021	紫波町	1,031	72,499	12,102	4,996	469,268	55,587
022	矢巾町	478	44,971	20,756	4,014	405,235	68,765
030	西和賀町	189	22,552	1,927	9,627	98,189	54,278
031	金ヶ崎町	0	33,318	4,600	6,619	174,690	41,065
036	平泉町	0	17,994	2,031	15,037	97,615	40,006
038	藤沢町	743	25,689	3,017	12,256	132,823	48,037
043	住田町	0	19,381	2,262	14,769	81,438	40,296
045	大槌町	0	49,195	7,910	2,364	263,671	52,514
048	山田町	32	60,005	6,262	10,689	372,125	46,980
049	岩泉町	11	21,146	1,692	1,452	106,093	26,805
050	田野畑村	0	12,416	140	0	58,478	41,503
051	普代村	0	11,877	928	1,281	81,097	58,092
054	軽米町	0	36,512	5,383	26,144	208,560	47,186
055	洋野町	118	61,109	3,299	49,832	379,522	43,709
056	野田村	27	17,797	2,119	14,821	103,784	51,788
059	九戸村	0	19,920	265	12,104	89,552	36,898
062	一戸町	20	54,205	9,198	33,894	254,887	48,329
301	医師国保	-	-	-	-	-	-

(注) 合併により市へ移行した保険者については、市計に含めて算出している。

第8表 保険者別保険料(税)の賦課徴収状況【後期分】

保険者番号	保険者名	料税の別	徴収回数	医療給付費分						
				賦課割合				賦課限度額(千円)	課税対象額	
				所得割(%)	資産割(%)	均等割(円)	平等割(円)		所得割(千円)	資産割(千円)
県計				1.87	7.22	5,711	6,381		174,875,596	5,819,501
市町村計				1.92	7.46	5,869	6,558		174,875,596	5,819,501
市計				1.72	1.88	4,993	5,140		128,809,259	4,164,064
町村計				2.01	7.92	6,352	7,333		46,066,337	1,655,437
001	盛岡市	税	8	2.60	0.00	6,200	7,100	130	34,917,019	0
002	宮古市	税	8	1.20	4.80	3,000	5,000	130	8,667,584	489,236
003	大船渡市	税	7	1.60	3.40	5,000	6,000	130	5,906,642	380,764
004	奥州市	税	8	2.48	6.00	7,100	8,700	130	16,096,339	1,015,690
005	花巻市	税	8	2.00	7.00	7,400	5,700	130	10,907,990	731,291
006	北上市	税	8	3.00	0.00	7,600	7,700	130	9,452,074	0
007	久慈市	-	-	-	-	-	-	-	6,744,651	352,445
	旧久慈市	税	8	1.40	4.00	4,000	5,000	130	6,124,000	324,659
	旧山形村	税	8	1.30	4.50	4,000	4,500	130	620,651	27,786
008	遠野市	税	8	1.50	6.80	5,100	4,000	130	4,070,605	233,630
009	一関市	税	8	2.67	0.00	6,200	5,900	130	13,816,361	0
010	陸前高田市	税	8	2.00	7.80	7,500	6,500	130	3,964,456	221,888
011	釜石市	税	8	1.90	1.00	4,400	5,000	130	5,436,874	243,320
013	二戸市	税	8	1.40	5.00	4,000	6,000	130	4,852,105	297,894
014	雫石町	税	8	1.80	5.00	8,000	7,500	130	2,757,529	141,941
015	葛巻町	税	8	1.70	9.50	5,600	7,800	130	1,548,846	59,065
016	岩手町	税	8	1.89	1.62	6,100	8,100	130	2,653,633	106,951
017	八幡平市	税	8	1.90	4.00	6,400	5,000	130	3,976,559	197,906
018	滝沢村	税	8	2.20	0.00	6,200	6,800	130	6,788,629	0
021	紫波町	税	8	1.60	6.00	6,200	5,000	130	3,506,967	241,579
022	矢巾町	税	8	1.70	5.40	5,000	6,000	130	2,973,356	198,730
030	西和賀町	税	8	2.80	8.00	7,000	8,000	130	685,835	36,851
031	金ヶ崎町	税	6	2.00	5.00	7,000	6,000	130	1,737,240	134,970
036	平泉町	税	8	2.40	10.00	8,000	7,000	130	1,214,549	61,208
038	藤沢町	税	8	2.50	0.00	5,600	5,600	130	1,194,080	0
043	住田町	税	8	2.50	12.50	8,900	7,200	130	920,305	43,253
045	大槌町	税	8	3.00	15.00	8,000	8,000	130	1,875,393	79,851
048	山田町	税	8	2.00	0.00	6,000	5,400	130	3,402,907	0
049	岩泉町	税	8	2.50	30.00	6,000	14,500	130	1,424,531	48,701
050	田野畑村	税	8	2.00	14.80	7,000	6,200	130	627,951	20,225
051	普代村	税	6	1.40	12.00	4,200	8,400	130	681,524	22,210
054	軽米町	税	8	1.70	9.00	6,000	6,500	130	2,197,544	82,428
055	洋野町	税	6	1.80	9.00	6,600	7,800	130	5,010,095	158,738
056	野田村	税	8	1.10	7.40	4,800	7,200	130	1,131,667	40,497
059	九戸村	税	8	2.20	10.00	7,000	9,000	130	1,098,938	57,681
062	一戸町	税	8	1.50	4.00	4,200	6,000	130	2,634,818	120,558
301	医師国保	料	12	-	-	-	-	-	-	-

(注) 賦課割合の県計、市町村計、市計、町村計は保険者の合計額を保険者数で除した値。
 なお、合併により市へ移行した保険者については、市計に含めて算出している。

第8表 保険者別保険料(税)の賦課徴収状況【後期分】

(単位：%、千円)

保険者番号	保険者名	医療給付費分								
		保険料(税)算定額及び割合								
		所得割		資産割		均等割		平等割		計
		金額	割合	金額	割合	金額	割合	金額	割合	
県計		3,759,835	47.71	349,649	4.44	2,386,117	30.28	1,385,068	17.58	7,880,669
市町村計		3,759,835	47.71	349,649	4.44	2,386,117	30.28	1,385,068	17.58	7,880,669
市計		2,855,715	49.04	221,225	3.80	1,735,920	29.81	1,010,758	17.36	5,823,618
町村計		904,120	43.95	128,424	6.24	650,197	31.61	374,310	18.20	2,057,051
001	盛岡市	907,830	56.82	0	0.00	414,729	25.96	275,247	17.23	1,597,806
002	宮古市	104,007	42.99	23,481	9.71	60,879	25.16	53,555	22.14	241,922
003	大船渡市	94,504	43.64	12,943	5.98	68,550	31.65	40,557	18.73	216,554
004	奥州市	401,417	44.89	60,942	6.82	266,584	29.81	165,287	18.48	894,230
005	花巻市	218,155	39.79	51,189	9.34	198,661	36.23	80,290	14.64	548,295
006	北上市	283,574	52.08	0	0.00	164,669	30.25	96,204	17.67	544,447
007	久慈市	94,055	45.91	14,236	6.95	60,260	29.41	36,336	17.73	204,887
	旧久慈市	85,967	46.03	12,986	6.95	54,428	29.14	33,401	17.88	186,782
	旧山形村	8,088	44.67	1,250	6.90	5,832	32.21	2,935	16.21	18,105
008	遠野市	61,057	39.03	15,885	10.16	57,024	36.45	22,459	14.36	156,425
009	一関市	365,048	52.65	0	0.00	215,487	31.08	112,837	16.27	693,372
010	陸前高田市	79,287	41.15	17,306	8.98	66,367	34.45	29,712	15.42	192,672
011	釜石市	103,300	50.49	2,432	1.19	58,708	28.70	40,135	19.62	204,575
013	二戸市	67,927	42.68	14,895	9.36	42,524	26.72	33,810	21.24	159,156
014	雫石町	49,634	39.23	7,097	5.61	46,824	37.01	22,958	18.15	126,513
015	葛巻町	26,330	42.49	5,611	9.05	17,657	28.49	12,371	19.96	61,969
016	岩手町	50,505	46.14	1,732	1.58	34,368	31.40	22,857	20.88	109,462
017	八幡平市	75,554	44.63	7,916	4.68	61,478	36.32	24,329	14.37	169,277
018	滝沢村	149,347	52.39	0	0.00	84,339	29.59	51,359	18.02	285,045
021	紫波町	56,110	38.80	14,494	10.02	52,414	36.24	21,603	14.94	144,621
022	矢巾町	50,547	45.62	10,731	9.69	29,830	26.92	19,692	17.77	110,800
030	西和賀町	19,203	42.95	2,948	6.59	13,580	30.37	8,984	20.09	44,715
031	金ヶ崎町	34,744	40.66	6,748	7.90	31,150	36.46	12,804	14.98	85,446
036	平泉町	29,149	42.59	6,120	8.94	22,800	33.32	10,367	15.15	68,436
038	藤沢町	29,852	53.31	0	0.00	16,705	29.83	9,443	16.86	56,000
043	住田町	22,984	39.73	5,407	9.35	20,950	36.22	8,506	14.70	57,847
045	大槌町	56,261	43.01	11,977	9.16	40,992	31.33	21,592	16.50	130,822
048	山田町	68,057	49.34	0	0.00	48,930	35.47	20,958	15.19	137,945
049	岩泉町	35,613	34.34	14,610	14.09	23,220	22.39	30,253	29.17	103,696
050	田野畑村	12,559	41.33	2,993	9.85	10,213	33.61	4,625	15.22	30,390
051	普代村	9,542	40.39	2,665	11.28	5,854	24.78	5,561	23.54	23,622
054	軽米町	37,358	41.55	7,418	8.25	29,844	33.19	15,301	17.02	89,921
055	洋野町	90,180	43.96	14,286	6.96	64,924	31.65	35,756	17.43	205,146
056	野田村	12,447	36.53	2,997	8.80	11,016	32.33	7,610	22.34	34,070
059	九戸村	24,177	39.07	5,767	9.32	19,530	31.56	12,402	20.04	61,876
062	一戸町	39,521	44.55	4,823	5.44	25,057	28.25	19,308	21.77	88,709
301	医師国保	-	-	-	-	-	-	-	-	-

(注) 合併により市へ移行した保険者については、市計に含めて算出している。

第8表 保険者別保険料(税)の賦課徴収状況【後期分】

(単位：千円)

保険者番号	保険者名	医療給付費分					
		減免等による額	保険料(税)軽減額	賦課限度額を超える額	増減額	調定額	一人当たり調定額(円)
県計		5,617	1,016,623	397,473	317,526	6,246,600	16,325
市町村計		5,617	1,016,623	397,473	317,526	6,246,600	16,489
市計		3,481	740,645	329,311	186,508	4,660,009	16,501
町村計		2,136	275,978	68,162	131,018	1,586,591	16,455
001	盛岡市	1,681	180,908	150,142	35,809	1,293,624	19,174
002	宮古市	56	32,327	4,543	2,863	202,133	10,182
003	大船渡市	165	29,096	3,978	5,436	178,351	13,322
004	奥州市	427	108,786	55,593	23,658	713,898	19,428
005	花巻市	29	72,694	18,530	10,716	456,064	17,226
006	北上市	126	63,242	31,109	12,746	437,224	20,183
007	久慈市	328	26,749	3,512	19,591	154,707	11,719
	旧久慈市	323	24,294	3,238	17,665	141,262	-
	旧山形村	5	2,455	274	1,926	13,445	-
008	遠野市	22	24,513	1,906	20,429	109,555	11,566
009	一関市	276	98,901	37,983	4,649	560,179	16,291
010	陸前高田市	180	26,717	6,994	20,102	138,679	17,800
011	釜石市	101	30,371	4,192	22,476	147,435	12,562
013	二戸市	32	21,361	4,097	820	133,524	12,279
014	雫石町	0	16,959	3,710	6,767	99,077	17,975
015	葛巻町	25	8,661	3,109	2,275	47,915	15,782
016	岩手町	1,001	14,666	4,660	2,054	88,061	15,756
017	八幡平市	58	24,980	6,732	7,213	134,636	14,383
018	滝沢村	340	32,101	14,509	29,172	209,297	17,229
021	紫波町	266	18,921	3,285	1,155	122,646	14,528
022	矢巾町	112	10,388	4,076	1,028	95,488	16,204
030	西和賀町	70	7,621	1,666	3,478	32,758	18,108
031	金ヶ崎町	0	13,109	3,145	2,833	67,847	15,949
036	平泉町	0	8,996	3,260	8,397	47,783	19,583
038	藤沢町	242	7,354	1,575	6,187	40,642	14,699
043	住田町	0	9,417	2,551	7,291	38,588	19,094
045	大槌町	0	18,715	220	8,101	103,786	20,670
048	山田町	10	18,121	3,096	3,436	113,282	14,301
049	岩泉町	10	18,537	6,232	588	79,421	20,066
050	田野畑村	0	5,240	591	0	24,559	17,430
051	普代村	0	2,970	186	342	20,186	14,460
054	軽米町	0	11,784	2,751	8,361	67,025	15,164
055	洋野町	48	24,536	5,118	20,971	154,473	17,790
056	野田村	7	4,449	431	3,680	25,503	12,726
059	九戸村	0	9,908	1,784	6,159	44,025	18,140
062	一戸町	5	13,525	2,207	8,743	64,229	12,178
301	医師国保	-	-	-	-	-	-

(注) 合併により市へ移行した保険者については、市計に含めて算出している。

第8表 保険者別保険料(税)の賦課徴収状況【介護分】

保険者番号	保険者名	料税の別	徴収回数	介護納付金分					課税対象額	
				賦課割合				賦課限度額(千円)	所得割(千円)	資産割(千円)
				所得割(%)	資産割(%)	均等割(円)	平等割(円)			
県計		-	-	1.51	6.09	6,365	5,138	-	88,938,448	2,599,367
市町村計		-	-	1.51	6.09	6,365	5,138	-	88,938,448	2,599,367
市計		-	-	1.46	3.91	5,332	5,074	-	62,252,952	1,815,086
町村計		-	-	1.47	8.02	7,300	5,195	-	26,685,496	784,281
001	盛岡市	-	-	-	-	-	-	-	12,842,738	0
	旧盛岡市	税	8	2.50	0.00	6,400	6,700	100	11,938,943	0
	旧玉山村	税	8	2.20	0.00	6,400	6,300	100	903,795	0
002	宮古市	税	8	1.87	4.90	5,000	6,000	100	4,558,426	214,104
003	大船渡市	税	7	0.80	4.00	5,000	4,700	100	3,053,958	165,731
004	奥州市	-	-	-	-	-	-	-	8,712,186	426,300
	旧水沢市	税	8	1.44	2.00	5,400	4,800	100	3,978,315	185,348
	旧江刺市	税	8	1.21	2.00	5,400	4,200	100	2,031,123	100,617
	旧前沢町	税	8	1.26	2.00	5,400	4,400	100	925,381	55,205
	旧胆沢町	税	8	1.28	2.00	4,200	4,100	100	1,351,096	65,757
	旧衣川村	税	8	1.22	2.00	5,400	4,300	100	426,271	19,373
005	花巻市	税	8	1.50	7.00	7,000	5,000	100	5,363,408	305,034
006	北上市	税	8	2.50	0.00	7,400	7,500	100	4,493,981	0
007	久慈市	税	8	0.80	4.00	5,000	6,000	100	4,179,375	178,576
008	遠野市	税	8	1.80	4.00	5,400	7,200	100	2,324,819	111,165
009	一関市	税	8	2.34	0.00	7,300	4,700	100	7,277,872	0
010	陸前高田市	税	8	1.30	8.00	6,500	6,500	100	1,708,805	72,626
011	釜石市	税	8	2.50	6.00	5,400	6,000	100	2,346,928	93,405
013	二戸市	税	8	1.70	8.60	7,000	8,000	100	2,864,034	147,050
014	雫石町	税	8	0.80	5.00	6,000	3,000	100	1,744,363	69,683
015	葛巻町	税	8	1.50	10.00	8,000	7,000	100	1,051,773	32,074
016	岩手町	税	8	1.57	1.67	8,100	7,300	100	1,679,768	52,043
017	八幡平市	税	8	1.32	7.00	6,700	6,000	100	2,526,422	101,095
018	滝沢村	税	8	2.20	0.00	9,200	4,600	100	3,246,508	0
021	紫波町	税	8	1.70	8.00	8,700	5,000	100	1,805,743	109,192
022	矢巾町	税	8	1.50	7.00	7,100	6,200	100	1,497,174	93,005
030	西和賀町	税	8	1.30	4.00	4,000	5,000	100	392,727	15,850
031	金ヶ崎町	税	6	0.50	4.50	4,000	5,000	100	903,479	62,417
036	平泉町	税	8	1.70	12.00	9,000	5,000	100	672,133	27,003
038	藤沢町	税	8	2.00	0.00	8,300	5,000	100	725,950	0
043	住田町	税	8	1.70	11.50	8,800	5,100	100	516,866	19,846
045	大槌町	税	8	2.00	10.00	6,500	5,000	100	939,532	33,189
048	山田町	税	8	2.30	0.00	9,600	6,000	100	2,010,600	0
049	岩泉町	税	8	1.80	0.00	12,900	0	100	825,649	0
050	田野畑村	税	8	1.95	17.00	9,600	5,700	100	383,632	10,533
051	普代村	税	6	0.80	10.00	5,000	5,000	100	466,798	11,556
054	軽米町	税	8	1.20	7.00	5,500	6,500	100	1,410,083	45,067
055	洋野町	税	6	0.65	6.00	4,800	3,600	100	3,258,490	90,477
056	野田村	税	8	0.60	7.00	6,200	4,100	100	739,440	20,648
059	九戸村	税	8	1.40	7.00	5,000	7,000	100	734,949	28,975
062	一戸町	税	8	1.70	8.60	7,000	8,000	100	1,679,839	62,723
301	医師国保	-	-	-	-	-	-	-	-	-

(注) 賦課割合の県計、市町村計、市計、町村計は保険者の合計額を保険者数で除した値。
 なお、合併により市へ移行した保険者については、市計に含めて算出している。

第8表 保険者別保険料(税)の賦課徴収状況【介護分】

(単位：千円、%)

保険者番号	保険者名	介護納付金分								計
		保険料(税)算定額及び割合								
		所得割		資産割		均等割		平等割		
		金額	割合	金額	割合	金額	割合	金額	割合	
県計		1,537,814	46.02	145,206	4.35	995,820	29.80	663,031	19.84	3,341,871
市町村計		1,537,814	46.02	145,206	4.35	995,820	29.80	663,031	19.84	3,341,871
市計		1,140,101	47.39	89,722	3.73	676,708	28.13	499,171	20.75	2,405,702
町村計		397,713	42.48	55,484	5.93	319,112	34.09	163,860	17.50	936,169
001	盛岡市	318,355	56.47	0	0.00	131,923	23.40	113,515	20.13	563,793
	旧盛岡市	298,472	56.46	0	0.00	123,206	23.31	106,919	20.23	528,597
	旧玉山村	19,883	56.49	0	0.00	8,717	24.77	6,596	18.74	35,196
002	宮古市	82,050	48.03	10,490	6.14	40,930	23.96	37,350	21.87	170,820
003	大船渡市	24,431	31.80	6,629	8.63	26,800	34.88	18,973	24.69	76,833
004	奥州市	116,375	45.69	8,526	3.35	78,551	30.84	51,266	20.13	254,718
	旧水沢市	57,436	47.22	3,707	3.05	35,754	29.39	24,739	20.34	121,636
	旧江刺市	24,684	42.07	2,012	3.43	20,164	34.37	11,810	20.13	58,670
	旧前沢町	11,696	41.71	1,104	3.94	9,509	33.91	5,734	20.45	28,043
	旧胆沢町	17,348	49.58	1,315	3.76	9,463	27.05	6,863	19.61	34,989
	旧衣川村	5,211	45.79	388	3.41	3,661	32.17	2,120	18.63	11,380
005	花巻市	80,449	37.62	21,352	9.99	72,065	33.70	39,965	18.69	213,831
006	北上市	112,348	50.34	0	0.00	61,701	27.65	49,140	22.02	223,189
007	久慈市	33,435	33.30	7,143	7.11	31,365	31.24	28,458	28.34	100,401
008	遠野市	41,845	43.26	4,447	4.60	25,126	25.98	25,301	26.16	96,719
009	一関市	167,890	51.82	0	0.00	104,543	32.27	51,531	15.91	323,964
010	陸前高田市	22,214	36.50	5,810	9.55	18,434	30.29	14,410	23.67	60,868
011	釜石市	58,673	50.99	5,604	4.87	26,794	23.28	24,006	20.86	115,077
013	二戸市	48,688	40.27	12,645	10.46	32,004	26.47	27,568	22.80	120,905
014	雫石町	13,954	36.40	3,484	9.09	15,294	39.89	5,604	14.62	38,336
015	葛巻町	15,776	42.55	3,207	8.65	11,024	29.73	7,070	19.07	37,077
016	岩手町	26,560	47.06	868	1.54	17,577	31.14	11,432	20.26	56,437
017	八幡平市	33,348	39.43	7,076	8.37	26,472	31.30	17,688	20.91	84,584
018	滝沢村	71,422	51.04	0	0.00	49,257	35.20	19,260	13.76	139,939
021	紫波町	30,697	37.48	8,735	10.66	29,615	36.15	12,865	15.71	81,912
022	矢巾町	22,458	39.97	6,510	11.59	16,394	29.17	10,831	19.27	56,193
030	西和賀町	5,105	43.22	634	5.37	3,092	26.18	2,980	25.23	11,811
031	金ヶ崎町	4,517	21.33	2,808	13.26	7,136	33.70	6,715	31.71	21,176
036	平泉町	11,426	37.77	3,240	10.71	11,016	36.41	4,570	15.11	30,252
038	藤沢町	14,519	46.74	0	0.00	11,305	36.39	5,240	16.87	31,064
043	住田町	8,789	36.79	2,282	9.55	8,879	37.16	3,942	16.50	23,892
045	大槌町	18,791	43.74	3,318	7.72	13,052	30.38	7,800	18.16	42,961
048	山田町	46,243	49.76	0	0.00	32,083	34.52	14,604	15.72	92,930
049	岩泉町	14,861	41.41	0	0.00	21,027	58.59	0	0.00	35,888
050	田野畑村	7,481	40.58	1,791	9.71	6,394	34.68	2,770	15.02	18,436
051	普代村	3,734	36.34	1,156	11.25	3,105	30.22	2,280	22.19	10,275
054	軽米町	16,920	40.26	3,155	7.51	11,814	28.11	10,140	24.13	42,029
055	洋野町	21,179	36.46	5,429	9.34	20,486	35.26	11,002	18.94	58,096
056	野田村	4,436	29.82	1,445	9.71	6,144	41.30	2,850	19.16	14,875
059	九戸村	10,289	42.56	2,028	8.39	5,875	24.30	5,985	24.75	24,177
062	一戸町	28,556	41.74	5,394	7.88	18,543	27.10	15,920	23.27	68,413
301	医師国保	-	-	-	-	-	-	-	-	-

(注) 合併により市へ移行した保険者については、市計に含めて算出している。

第8表 保険者別保険料(税)の賦課徴収状況【介護分】

(単位：千円)

保険者番号	保険者名	介護納付金分					
		減免等による額	保険料(税)軽減額	賦課限度額を超える額	増減額	調定額	一人当たり調定額(円)
県計		1,829	418,611	206,612	222,123	2,792,524	18,298
市町村計		1,829	418,611	206,612	222,123	2,728,814	17,880
市計		633	303,948	170,105	165,141	1,991,577	17,763
町村計		1,196	114,663	36,507	56,982	737,237	18,206
001	盛岡市	240	67,419	84,407	108,549	520,276	20,600
	旧盛岡市	240	63,393	80,880	103,808	487,892	-
	旧玉山村	0	4,026	3,527	4,741	32,384	-
002	宮古市	0	19,419	8,705	1,318	141,378	17,443
003	大船渡市	20	11,380	656	1,467	63,310	11,957
004	奥州市	97	30,594	11,525	3,192	209,310	14,155
	旧水沢市	77	14,732	9,883	972	95,972	-
	旧江刺市	1	7,407	878	503	49,881	-
	旧前沢町	17	3,622	286	600	23,518	-
	旧胆沢町	1	3,571	433	661	30,323	-
	旧衣川村	1	1,262	45	456	9,616	-
005	花巻市	19	28,413	7,319	765	178,845	17,416
006	北上市	0	27,588	15,135	2,162	178,304	21,199
007	久慈市	104	14,864	870	8,835	75,728	13,554
008	遠野市	3	14,439	2,087	13,530	66,660	16,766
009	一関市	98	42,114	21,587	3,311	263,476	18,339
010	陸前高田市	0	8,275	1,986	6,135	44,472	14,350
011	釜石市	27	14,132	5,801	13,943	81,174	18,533
013	二戸市	18	13,829	6,676	226	100,608	21,456
014	雫石町	0	4,633	285	1,978	31,440	12,981
015	葛巻町	21	4,166	2,258	1,330	29,302	22,032
016	岩手町	759	6,080	2,845	5,002	51,755	21,360
017	八幡平市	7	11,482	3,351	1,708	68,036	17,441
018	滝沢村	69	15,592	9,520	14,863	99,895	20,960
021	紫波町	118	10,201	2,750	62	68,905	20,189
022	矢巾町	48	5,131	3,468	138	47,684	20,625
030	西和賀町	0	1,677	82	816	9,236	12,972
031	金ヶ崎町	0	3,670	40	1,071	16,395	9,661
036	平泉町	0	3,876	1,504	3,432	21,440	20,246
038	藤沢町	181	4,681	771	2,585	22,846	18,439
043	住田町	0	3,766	286	3,369	16,471	19,332
045	大槌町	0	5,928	1,594	158	35,281	17,614
048	山田町	0	10,265	4,412	2,037	76,216	23,230
049	岩泉町	0	6,013	1,602	6	28,279	16,903
050	田野畑村	0	3,104	469	0	14,863	23,555
051	普代村	0	1,065	13	39	9,158	14,653
054	軽米町	0	5,011	739	3,626	32,653	16,754
055	洋野町	0	6,182	125	5,805	45,984	12,117
056	野田村	0	1,874	57	1,352	11,592	13,054
059	九戸村	0	2,960	230	2,572	18,415	17,758
062	一戸町	0	8,788	3,457	6,741	49,427	20,707
301	医師国保	-	-	-	-	-	-

(注) 合併により市へ移行した保険者については、市計に含めて算出している。

第8表 保険者別保険料(税)の賦課徴収状況【医療分+後期分+介護分】

(単位：千円、%)

保険者番号	保険者名	保険料(税)の収納状況					
		現年度分			滞納繰越分		
		調定額	収納額	収納率	調定額	収納額	収納率
県計		29,684,083	26,944,913	90.77	11,331,706	1,631,303	14.40
市町村計		29,035,407	26,296,238	90.57	11,331,706	1,631,303	14.40
市計		21,897,999	19,677,257	89.86	9,050,670	1,252,219	13.84
町村計		7,137,409	6,618,981	92.74	2,281,036	379,084	16.67
001	盛岡市	6,196,813	5,254,450	84.79	3,509,689	388,631	11.07
002	宮古市	1,442,743	1,317,948	91.35	538,472	61,570	11.43
003	大船渡市	842,807	773,860	91.82	203,576	38,582	18.95
004	奥州市	2,353,979	2,169,956	92.18	860,698	180,811	21.01
005	花巻市	2,262,771	2,081,139	91.97	850,121	115,017	13.53
006	北上市	1,711,527	1,560,777	91.19	738,654	110,926	15.02
007	久慈市	975,793	879,313	90.11	432,870	69,958	16.16
008	遠野市	628,441	581,347	92.52	177,584	36,529	20.62
009	一関市	2,542,929	2,367,539	93.10	926,962	119,386	12.88
010	陸前高田市	601,842	563,030	93.55	96,485	22,413	23.28
011	釜石市	767,709	692,516	90.21	308,396	37,140	12.04
013	二戸市	903,378	818,923	90.65	199,421	40,057	20.09
014	雫石町	396,569	373,139	94.09	110,431	22,898	20.74
015	葛巻町	223,569	214,210	95.81	85,971	18,180	21.15
016	岩手町	394,753	368,620	93.38	131,306	25,173	19.17
017	八幡平市	667,267	616,459	92.42	207,743	31,201	15.02
018	滝沢村	1,078,393	956,693	88.73	510,037	69,927	13.88
021	紫波町	660,820	619,348	93.72	167,264	23,001	13.75
022	矢巾町	548,408	534,973	97.55	65,487	12,960	19.79
030	西和賀町	140,183	132,520	94.53	30,666	5,690	18.55
031	金ヶ崎町	258,934	249,211	96.25	35,648	7,763	21.78
036	平泉町	166,841	157,452	94.37	36,073	6,868	19.04
038	藤沢町	196,311	182,949	93.19	40,497	6,379	15.75
043	住田町	136,497	132,815	97.30	23,972	3,422	14.28
045	大槌町	402,742	348,291	86.48	184,702	20,224	10.95
048	山田町	561,625	482,730	85.95	323,812	57,231	17.67
049	岩泉町	213,792	204,362	95.59	50,498	12,350	24.46
050	田野畑村	97,899	95,457	97.51	17,962	6,655	37.05
051	普代村	110,441	103,529	93.74	47,496	6,871	14.47
054	軽米町	308,237	291,448	94.55	80,270	9,787	12.19
055	洋野町	579,980	545,120	93.99	169,776	32,161	18.94
056	野田村	140,879	128,071	90.91	43,825	5,261	12.01
059	九戸村	151,993	145,379	95.65	21,795	7,091	32.54
062	一戸町	368,544	352,662	95.69	103,552	19,192	18.53
301	医師国保	648,675	648,675	100.00	0	0	-

(注) 保険料(税)は医療給付費分、介護納付金分の合算額。

(注) 収納率 = {収納額 / (調定額 - 居所不明者分調定額)} × 100

第8表 保険者別保険料(税)の賦課徴収状況【医療分+後期分+介護分】
(単位：千円、%)

保険者番号	保険者名	保険料(税)の収納状況(現年度分)						一世帯当たり 調定額 (現年度分) 単位：円
		一般被保険者分			退職被保険者等分			
		調定額	収納額	収納率	調定額	収納額	収納率	
県計		27,184,353	24,538,558	90.27	2,499,730	2,406,355	96.26	139,105
市町村計		26,535,677	23,889,883	90.03	2,499,730	2,406,355	96.26	137,650
市計		19,943,391	17,802,951	89.27	1,954,608	1,874,306	95.89	136,961
町村計		6,592,286	6,086,931	92.34	545,123	532,049	97.60	139,807
001	盛岡市	5,643,699	4,729,511	83.80	553,114	524,939	94.91	152,021
002	宮古市	1,319,176	1,199,111	90.90	123,567	118,838	96.17	130,671
003	大船渡市	763,428	700,085	91.70	79,379	73,775	92.94	118,388
004	奥州市	2,138,450	1,960,773	91.69	215,530	209,183	97.06	117,073
005	花巻市	2,029,350	1,856,458	91.48	233,421	224,682	96.26	151,123
006	北上市	1,543,973	1,400,643	90.72	167,554	160,133	95.57	135,545
007	久慈市	944,627	848,810	89.86	31,166	30,503	97.87	137,591
008	遠野市	569,887	524,869	92.12	58,554	56,479	96.46	120,460
009	一関市	2,271,393	2,103,678	92.62	271,536	263,861	97.17	134,298
010	陸前高田市	535,646	499,429	93.24	66,196	63,601	96.08	145,583
011	釜石市	706,841	634,181	89.72	60,868	58,335	95.84	106,938
013	二戸市	857,231	775,148	90.42	46,148	43,775	94.86	158,293
014	雫石町	360,262	337,212	93.60	36,307	35,927	98.95	135,117
015	葛巻町	208,536	199,407	95.62	15,034	14,803	98.47	143,682
016	岩手町	367,415	342,100	93.11	27,338	26,519	97.01	140,632
017	八幡平市	619,691	570,256	92.06	47,576	46,203	97.11	133,694
018	滝沢村	974,539	856,658	87.92	103,855	100,035	96.32	157,384
021	紫波町	592,418	552,397	93.24	68,401	66,951	97.88	143,438
022	矢巾町	485,502	472,367	97.29	62,906	62,606	99.52	169,001
030	西和賀町	130,301	122,892	94.31	9,882	9,629	97.43	131,504
031	金ヶ崎町	232,989	223,666	96.00	25,945	25,546	98.46	112,336
036	平泉町	146,696	137,970	94.05	20,146	19,482	96.70	128,142
038	藤沢町	182,031	169,170	92.93	14,279	13,779	96.50	134,829
043	住田町	124,175	120,696	97.20	12,321	12,119	98.36	124,541
045	大槌町	380,177	326,211	85.80	22,565	22,081	97.85	139,695
048	山田町	522,934	446,949	85.47	38,691	35,781	92.48	141,574
049	岩泉町	199,349	190,197	95.41	14,443	14,166	98.08	95,914
050	田野畑村	92,994	90,552	97.37	4,905	4,905	100.00	135,033
051	普代村	107,699	100,790	93.59	2,743	2,739	99.85	167,082
054	軽米町	297,149	280,534	94.41	11,088	10,914	98.43	142,967
055	洋野町	557,672	522,887	93.76	22,308	22,233	99.67	140,874
056	野田村	133,842	121,151	90.52	7,037	6,920	98.34	150,673
059	九戸村	147,618	141,004	95.52	4,375	4,375	100.00	122,378
062	一戸町	347,989	332,122	95.44	20,554	20,540	99.93	126,647
301	医師国保	648,675	648,675	100.00	-	-	-	264,119

(注) 保険料(税)は医療給付費分、介護納付金分の合算額。

(注) 収納率={収納額/(調定額-居所不明者分調定額)}×100

第8表 保険者別保険料(税)の賦課徴収状況【医療分+後期分+介護分】
(単位：千円、%)

保険者番号	保険者名	保険料(税)の収納状況(滞納繰越分)						一世帯当たり 調定額 (滞繰分) 単位：円
		一般被保険者分			退職被保険者等分			
		調定額	収納額	収納率	調定額	収納額	収納率	
県計		10,910,648	1,547,391	14.19	421,058	83,913	19.93	53,103
市町村計		10,910,648	1,547,391	14.19	421,058	83,913	19.93	53,721
市計		8,692,152	1,180,456	13.58	358,519	71,763	20.02	56,607
町村計		2,218,496	366,934	16.59	62,540	12,150	19.44	44,681
001	盛岡市	3,340,325	364,441	10.91	169,364	24,190	14.28	86,100
002	宮古市	502,319	56,929	11.33	36,153	4,641	12.84	48,770
003	大船渡市	192,882	36,466	18.91	10,695	2,116	19.78	28,596
004	奥州市	831,171	171,862	20.68	29,527	8,949	30.31	42,806
005	花巻市	822,626	108,482	13.19	27,494	6,534	23.77	56,777
006	北上市	718,742	99,702	13.87	19,912	11,224	56.37	58,498
007	久慈市	427,785	69,266	16.19	5,085	693	13.62	61,036
008	遠野市	170,949	35,033	20.54	6,635	1,496	22.54	34,039
009	一関市	897,818	113,160	12.60	29,144	6,226	21.36	48,955
010	陸前高田市	93,342	21,299	22.87	3,143	1,114	35.44	23,339
011	釜石市	293,558	34,089	11.61	14,838	3,051	20.56	42,958
013	二戸市	196,063	39,464	20.13	3,358	593	17.66	34,943
014	雫石町	108,444	22,132	20.41	1,987	766	38.54	37,625
015	葛巻町	85,235	18,022	21.14	737	158	21.45	55,251
016	岩手町	128,453	23,988	18.67	2,853	1,185	41.54	46,778
017	八幡平市	204,572	30,263	14.79	3,171	938	29.57	41,624
018	滝沢村	494,678	68,146	13.95	15,359	1,781	11.62	74,436
021	紫波町	157,938	21,615	13.69	9,326	1,386	14.86	36,306
022	矢巾町	64,874	12,783	19.70	613	177	28.88	20,181
030	西和賀町	29,733	5,167	17.38	933	523	56.08	28,767
031	金ヶ崎町	34,107	7,355	21.56	1,541	408	26.48	15,465
036	平泉町	34,466	6,517	18.91	1,607	351	21.86	27,706
038	藤沢町	39,474	6,033	15.28	1,024	346	33.75	27,814
043	住田町	23,303	3,328	14.28	669	94	14.07	21,872
045	大槌町	178,368	19,672	11.03	6,334	552	8.71	64,066
048	山田町	311,399	54,690	17.56	12,413	2,542	20.48	81,626
049	岩泉町	50,141	12,149	24.23	356	201	56.48	22,655
050	田野畑村	16,310	5,691	34.89	1,652	965	58.42	24,775
051	普代村	46,263	6,796	14.69	1,234	75	6.07	71,855
054	軽米町	79,822	9,787	12.26	449	0	0.00	37,231
055	洋野町	167,635	31,740	18.93	2,141	422	19.70	41,238
056	野田村	43,152	5,155	11.95	673	106	15.76	46,872
059	九戸村	21,766	7,063	32.45	29	29	100.00	17,548
062	一戸町	102,938	19,107	18.56	614	85	13.86	35,585
301	医師国保	0	0	-	-	-	-	0

(注) 保険料(税)は医療給付費分、介護納付金分の合算額。

(注) 収納率={収納額/(調定額-居所不明者分調定額)}×100

第8表 保険者別保険料(税)の賦課徴収状況【医療分+後期分+介護分】
(単位：円)

保険者番号	保険者名	被保険者一人当たり額(現年度分)					
		調定額	収納額	一般被保険者分		退職被保険者等分	
				調定額	収納額	調定額	収納額
県計		77,577	70,418	75,856	68,473	102,984	99,137
市町村計		76,644	69,413	74,841	67,378	102,984	99,137
市計		77,539	69,675	75,670	67,548	103,665	99,406
町村計		74,023	68,646	72,440	66,886	100,613	98,200
001	盛岡市	91,848	77,881	89,809	75,262	119,540	113,451
002	宮古市	72,675	66,389	70,748	64,309	102,460	98,539
003	大船渡市	62,952	57,802	60,879	55,828	93,608	86,999
004	奥州市	64,061	59,053	62,588	57,388	83,571	81,110
005	花巻市	85,468	78,608	83,344	76,244	109,794	105,683
006	北上市	79,007	72,048	76,972	69,826	104,460	99,834
007	久慈市	73,918	66,610	73,438	65,989	92,206	90,245
008	遠野市	66,347	61,375	64,694	59,583	88,317	85,186
009	一関市	73,952	68,852	71,857	66,551	97,815	95,051
010	陸前高田市	77,248	72,267	74,220	69,202	115,324	110,803
011	釜石市	65,409	59,003	63,887	57,319	90,443	86,680
013	二戸市	83,077	75,310	81,891	74,049	113,665	107,820
014	雫石町	71,946	67,696	69,845	65,376	102,562	101,489
015	葛巻町	73,639	70,557	72,333	69,167	98,259	96,753
016	岩手町	70,630	65,954	69,337	64,559	94,268	91,445
017	八幡平市	71,282	65,854	69,425	63,887	109,370	106,213
018	滝沢村	88,771	78,753	86,626	76,147	115,651	111,398
021	紫波町	78,278	73,365	76,323	71,167	100,590	98,458
022	矢巾町	93,061	90,781	90,444	87,997	119,821	119,250
030	西和賀町	77,492	73,256	75,712	71,407	112,298	109,415
031	金ヶ崎町	60,868	58,583	59,360	56,985	78,860	77,646
036	平泉町	68,378	64,529	66,923	62,943	81,232	78,554
038	藤沢町	70,998	66,166	70,174	65,216	83,505	80,578
043	住田町	67,539	65,717	65,666	63,826	94,779	93,225
045	大槌町	80,212	69,367	78,355	67,232	133,522	130,655
048	山田町	70,903	60,943	69,567	59,458	95,769	88,567
049	岩泉町	54,015	51,633	52,682	50,263	83,008	81,412
050	田野畑村	69,481	67,748	68,428	66,632	98,093	98,093
051	普代村	79,113	74,161	78,842	73,785	91,430	91,297
054	軽米町	69,737	65,938	69,233	65,362	86,625	85,265
055	洋野町	66,795	62,780	66,358	62,219	79,955	79,689
056	野田村	70,299	63,907	69,169	62,610	101,981	100,292
059	九戸村	62,626	59,901	62,050	59,270	91,154	91,154
062	一戸町	69,879	66,868	68,596	65,469	102,260	102,189
301	医師国保	170,525	170,525	170,525	170,525	-	-

(注) 保険料(税)は医療給付費分、介護納付金分の合算額。

第8表 保険者別保険料(税)の賦課徴収状況【医療分+後期分+介護分】
(単位:円)

保険者番号	保険者名	被保険者一人当たり額(滞納繰越分)					
		調定額	収納額	一般被保険者分		退職被保険者等分	
				調定額	収納額	調定額	収納額
県計		29,615	4,263	30,445	4,318	17,347	3,457
市町村計		29,912	4,306	30,772	4,364	17,347	3,457
市計		32,048	4,434	32,980	4,479	19,015	3,806
町村計		23,657	3,932	24,378	4,032	11,543	2,242
001	盛岡市	52,020	5,760	53,155	5,799	36,603	5,228
002	宮古市	27,124	3,101	26,940	3,053	29,977	3,848
003	大船渡市	15,206	2,882	15,381	2,908	12,612	2,495
004	奥州市	23,423	4,921	24,327	5,030	11,449	3,470
005	花巻市	32,110	4,344	33,785	4,455	12,932	3,074
006	北上市	34,097	5,121	35,831	4,970	12,414	6,997
007	久慈市	32,791	5,299	33,257	5,385	15,044	2,049
008	遠野市	18,748	3,856	19,406	3,977	10,008	2,256
009	一関市	26,958	3,472	28,403	3,580	10,499	2,243
010	陸前高田市	12,384	2,877	12,934	2,951	5,476	1,941
011	釜石市	26,276	3,164	26,533	3,081	22,048	4,533
013	二戸市	18,339	3,684	18,730	3,770	8,270	1,461
014	雫石町	20,035	4,154	21,024	4,291	5,613	2,163
015	葛巻町	28,317	5,988	29,565	6,251	4,814	1,033
016	岩手町	23,494	4,504	24,241	4,527	9,838	4,087
017	八幡平市	22,192	3,333	22,919	3,390	7,289	2,155
018	滝沢村	41,985	5,756	43,971	6,057	17,103	1,983
021	紫波町	19,813	2,725	20,348	2,785	13,715	2,038
022	矢巾町	11,113	2,199	12,085	2,381	1,167	337
030	西和賀町	16,952	3,145	17,277	3,002	10,597	5,943
031	金ヶ崎町	8,380	1,825	8,690	1,874	4,682	1,240
036	平泉町	14,784	2,815	15,724	2,973	6,480	1,417
038	藤沢町	14,646	2,307	15,217	2,326	5,986	2,020
043	住田町	11,861	1,693	12,323	1,760	5,143	724
045	大槌町	36,786	4,028	36,762	4,054	37,481	3,264
048	山田町	40,880	7,225	41,426	7,275	30,724	6,291
049	岩泉町	12,758	3,120	13,251	3,211	2,048	1,157
050	田野畑村	12,748	4,723	12,002	4,187	33,031	19,296
051	普代村	34,023	4,922	33,867	4,975	41,117	2,497
054	軽米町	18,161	2,214	18,598	2,280	3,506	0
055	洋野町	19,553	3,704	19,947	3,777	7,673	1,512
056	野田村	21,869	2,625	22,301	2,664	9,755	1,537
059	九戸村	8,980	2,922	9,149	2,969	593	593
062	一戸町	19,634	3,639	20,291	3,766	3,055	423
301	医師国保	0	0	0	0	-	-

(注) 保険料(税)は医療給付費分、介護納付金分の合算額。

統 計 表

(事 業 勘 定)

保険者別保険税の軽減状況

(第9～11表)

第9表 保険者別保険税の軽減状況(一般・退職分)【医療分】

保険者番号	保険者名	賦課期日現在		軽減対象者世帯数(世帯)			
		世帯数(世帯)	被保険者数(人)	7割軽減	5割軽減	2割軽減	計
市町村計		213,858	385,718	65,594	16,049	29,707	111,350
市計		162,199	287,488	49,691	12,055	22,495	84,241
町村計		51,659	98,230	15,903	3,994	7,212	27,109
001	盛岡市	40,965	67,927	11,682	2,054	4,987	18,723
002	宮古市	11,196	20,289	3,587	838	1,742	6,167
003	大船渡市	7,603	13,929	2,214	681	1,130	4,025
004	奥州市	20,390	37,426	5,963	1,826	3,016	10,805
005	花巻市	15,123	26,831	4,507	1,260	2,208	7,975
006	北上市	12,729	21,977	3,844	946	1,772	6,562
007	久慈市	7,357	13,871	2,553	492	923	3,968
008	遠野市	5,336	9,807	1,904	540	794	3,238
009	一関市	19,115	34,754	6,100	1,684	2,664	10,448
010	陸前高田市	4,204	7,995	1,279	351	600	2,230
011	釜石市	7,303	11,962	2,490	515	1,148	4,153
013	二戸市	5,792	11,114	1,845	424	788	3,057
014	雫石町	2,978	5,666	856	226	424	1,506
015	葛巻町	1,584	3,138	578	118	187	883
016	岩手町	2,824	5,658	873	173	387	1,433
017	八幡平市	5,086	9,606	1,723	444	723	2,890
018	滝沢村	6,865	12,189	1,823	396	967	3,186
021	紫波町	4,609	8,443	1,332	377	636	2,345
022	矢巾町	3,282	5,962	747	209	413	1,369
030	西和賀町	1,101	1,895	409	97	187	693
031	金ヶ崎町	2,334	4,306	716	223	340	1,279
036	平泉町	1,314	2,478	390	130	179	699
038	藤沢町	1,455	2,764	539	140	249	928
043	住田町	1,120	2,093	417	112	166	695
045	大槌町	2,908	5,120	1,017	237	456	1,710
048	山田町	4,044	8,157	1,185	367	587	2,139
049	岩泉町	2,301	4,085	935	205	337	1,477
050	田野畑村	759	1,485	230	63	113	406
051	普代村	666	1,433	203	50	75	328
054	軽米町	2,179	4,544	706	168	297	1,171
055	洋野町	4,177	8,867	1,163	329	536	2,028
056	野田村	953	2,082	271	72	124	467
059	九戸村	1,258	2,475	449	109	177	735
062	一戸町	2,948	5,390	1,064	193	375	1,632

(注) 本表の各数値は、保険基盤安定繰入金の算定に係る数値である。

第9表 保険者別保険税の軽減状況(一般・退職分)【医療分】

保険者番号	保険者名	軽減対象被保険者数(人)				軽減世帯割合(%)			
		7割軽減	5割軽減	2割軽減	計	7割軽減	5割軽減	2割軽減	計
	市町村計	95,418	39,293	58,674	193,385	30.67	7.50	13.89	52.07
	市計	71,929	29,210	43,724	144,863	30.64	7.43	13.87	51.94
	町村計	23,489	10,083	14,950	48,522	30.78	7.73	13.96	52.48
001	盛岡市	16,016	4,977	9,007	30,000	28.52	5.01	12.17	45.70
002	宮古市	5,119	1,972	3,419	10,510	32.04	7.48	15.56	55.08
003	大船渡市	3,355	1,660	2,228	7,243	29.12	8.96	14.86	52.94
004	奥州市	8,859	4,411	6,008	19,278	29.24	8.96	14.79	52.99
005	花巻市	6,616	3,099	4,262	13,977	29.80	8.33	14.60	52.73
006	北上市	5,562	2,222	3,290	11,074	30.20	7.43	13.92	51.55
007	久慈市	3,808	1,257	2,079	7,144	34.70	6.69	12.55	53.94
008	遠野市	2,799	1,278	1,630	5,707	35.68	10.12	14.88	60.68
009	一関市	9,295	4,145	5,237	18,677	31.91	8.81	13.94	54.66
010	陸前高田市	1,934	873	1,262	4,069	30.42	8.35	14.27	53.04
011	釜石市	3,254	1,147	2,052	6,453	34.10	7.05	15.72	56.87
013	二戸市	2,700	1,086	1,727	5,513	31.85	7.32	13.60	52.78
014	雫石町	1,259	562	878	2,699	28.74	7.59	14.24	50.57
015	葛巻町	842	309	411	1,562	36.49	7.45	11.81	55.74
016	岩手町	1,328	486	836	2,650	30.91	6.13	13.70	50.74
017	八幡平市	2,612	1,083	1,523	5,218	33.88	8.73	14.22	56.82
018	滝沢村	2,653	989	1,853	5,495	26.55	5.77	14.09	46.41
021	紫波町	2,002	860	1,312	4,174	28.90	8.18	13.80	50.88
022	矢巾町	1,075	503	796	2,374	22.76	6.37	12.58	41.71
030	西和賀町	563	217	338	1,118	37.15	8.81	16.98	62.94
031	金ヶ崎町	1,122	543	684	2,349	30.68	9.55	14.57	54.80
036	平泉町	576	332	378	1,286	29.68	9.89	13.62	53.20
038	藤沢町	810	361	442	1,613	37.04	9.62	17.11	63.78
043	住田町	651	267	353	1,271	37.23	10.00	14.82	62.05
045	大槌町	1,436	582	867	2,885	34.97	8.15	15.68	58.80
048	山田町	1,787	982	1,272	4,041	29.30	9.08	14.52	52.89
049	岩泉町	1,317	476	672	2,465	40.63	8.91	14.65	64.19
050	田野畑村	350	164	226	740	30.30	8.30	14.89	53.49
051	普代村	301	141	189	631	30.48	7.51	11.26	49.25
054	軽米町	1,053	464	731	2,248	32.40	7.71	13.63	53.74
055	洋野町	1,735	918	1,243	3,896	27.84	7.88	12.83	48.55
056	野田村	439	185	314	938	28.44	7.56	13.01	49.00
059	九戸村	711	268	359	1,338	35.69	8.66	14.07	58.43
062	一戸町	1,479	474	796	2,749	36.09	6.55	12.72	55.36

(注) 本表の各数値は、保険基盤安定繰入金の算定に係る数値である。

第9表 保険者別保険税の軽減状況(一般・退職分)【医療分】

保険者番号	保険者名	軽減被保険者割合(%)				軽減額(千円)			
		7割軽減	5割軽減	2割軽減	計	7割軽減	5割軽減	2割軽減	計
	市町村計	24.74	10.19	15.21	50.14	2,194,543	527,400	342,645	3,064,587
	市計	25.02	10.16	15.21	50.39	1,675,811	397,214	258,891	2,331,916
	町村計	23.91	10.26	15.22	49.40	518,732	130,185	83,754	732,672
001	盛岡市	23.58	7.33	13.26	44.17	432,701	77,691	61,996	572,388
002	宮古市	25.23	9.72	16.85	51.80	119,496	27,034	20,133	166,663
003	大船渡市	24.09	11.92	16.00	52.00	66,045	19,470	11,216	96,731
004	奥州市	23.67	11.79	16.05	51.51	154,744	45,478	26,693	226,915
005	花巻市	24.66	11.55	15.88	52.09	184,028	51,526	30,675	266,228
006	北上市	25.31	10.11	14.97	50.39	130,847	31,245	20,115	182,207
007	久慈市	27.45	9.06	14.99	51.50	91,511	18,101	12,517	122,129
008	遠野市	28.54	13.03	16.62	58.19	58,653	16,152	8,690	83,495
009	一関市	26.75	11.93	15.07	53.74	197,953	54,244	29,400	281,597
010	陸前高田市	24.19	10.92	15.78	50.89	41,891	11,205	6,908	60,003
011	釜石市	27.20	9.59	17.15	53.95	67,028	13,617	10,520	91,166
013	二戸市	24.29	9.77	15.54	49.60	71,181	16,790	11,304	99,275
014	雫石町	22.22	9.92	15.50	47.64	27,512	7,044	4,752	39,309
015	葛巻町	26.83	9.85	13.10	49.78	18,739	3,935	2,228	24,901
016	岩手町	23.47	8.59	14.78	46.84	29,044	5,981	4,524	39,549
017	八幡平市	27.19	11.27	15.85	54.32	59,734	14,662	8,723	83,119
018	滝沢村	21.77	8.11	15.20	45.08	71,796	15,546	12,778	100,119
021	紫波町	23.71	10.19	15.54	49.44	50,369	13,059	8,358	71,785
022	矢巾町	18.03	8.44	13.35	39.82	28,925	7,949	5,414	42,288
030	西和賀町	29.71	11.45	17.84	59.00	14,168	3,383	2,237	19,788
031	金ヶ崎町	26.06	12.61	15.88	54.55	20,573	5,922	3,253	29,748
036	平泉町	23.24	13.40	15.25	51.90	9,955	3,510	1,691	15,156
038	藤沢町	29.31	13.06	15.99	58.36	17,703	4,861	2,631	25,196
043	住田町	31.10	12.76	16.87	60.73	12,171	3,188	1,759	17,117
045	大槌町	28.05	11.37	16.93	56.35	35,444	8,013	5,277	48,734
048	山田町	21.91	12.04	15.59	49.54	38,502	12,741	6,969	58,212
049	岩泉町	32.24	11.65	16.45	60.34	16,024	3,518	2,106	21,649
050	田野畑村	23.57	11.04	15.22	49.83	6,233	1,802	1,074	9,109
051	普代村	21.00	9.84	13.19	44.03	7,797	1,957	1,129	10,883
054	軽米町	23.17	10.21	16.09	49.47	22,746	5,755	3,755	32,256
055	洋野町	19.57	10.35	14.02	43.94	34,422	10,465	5,997	50,885
056	野田村	21.09	8.89	15.08	45.05	10,980	2,748	1,877	15,605
059	九戸村	28.73	10.83	14.51	54.06	12,092	2,740	1,594	16,427
062	一戸町	27.44	8.79	14.77	51.00	33,538	6,070	4,350	43,957

(注) 本表の各数値は、保険基盤安定繰入金の算定に係る数値である。

第9表 保険者別保険税の軽減状況(一般・退職分)【後期分】

保険者番号	保険者名	賦課期日現在		軽減対象者世帯数(世帯)			
		世帯数(世帯)	被保険者数(人)	7割軽減	5割軽減	2割軽減	計
市町村計		213,858	385,718	65,594	16,049	29,707	111,350
市計		162,199	287,488	49,691	12,055	22,495	84,241
町村計		51,659	98,230	15,903	3,994	7,212	27,109
001	盛岡市	40,965	67,927	11,682	2,054	4,987	18,723
002	宮古市	11,196	20,289	3,587	838	1,742	6,167
003	大船渡市	7,603	13,929	2,214	681	1,130	4,025
004	奥州市	20,390	37,426	5,963	1,826	3,016	10,805
005	花巻市	15,123	26,831	4,507	1,260	2,208	7,975
006	北上市	12,729	21,977	3,844	946	1,772	6,562
007	久慈市	7,357	13,871	2,553	492	923	3,968
008	遠野市	5,336	9,807	1,904	540	794	3,238
009	一関市	19,115	34,754	6,100	1,684	2,664	10,448
010	陸前高田市	4,204	7,995	1,279	351	600	2,230
011	釜石市	7,303	11,962	2,490	515	1,148	4,153
013	二戸市	5,792	11,114	1,845	424	788	3,057
014	雫石町	2,978	5,666	856	226	424	1,506
015	葛巻町	1,584	3,138	578	118	187	883
016	岩手町	2,824	5,658	873	173	387	1,433
017	八幡平市	5,086	9,606	1,723	444	723	2,890
018	滝沢村	6,865	12,189	1,823	396	967	3,186
021	紫波町	4,609	8,443	1,332	377	636	2,345
022	矢巾町	3,282	5,962	747	209	413	1,369
030	西和賀町	1,101	1,895	409	97	187	693
031	金ヶ崎町	2,334	4,306	716	223	340	1,279
036	平泉町	1,314	2,478	390	130	179	699
038	藤沢町	1,455	2,764	539	140	249	928
043	住田町	1,120	2,093	417	112	166	695
045	大槌町	2,908	5,120	1,017	237	456	1,710
048	山田町	4,044	8,157	1,185	367	587	2,139
049	岩泉町	2,301	4,085	935	205	337	1,477
050	田野畑村	759	1,485	230	63	113	406
051	普代村	666	1,433	203	50	75	328
054	軽米町	2,179	4,544	706	168	297	1,171
055	洋野町	4,177	8,867	1,163	329	536	2,028
056	野田村	953	2,082	271	72	124	467
059	九戸村	1,258	2,475	449	109	177	735
062	一戸町	2,948	5,390	1,064	193	375	1,632

(注) 本表の各数値は、保険基盤安定繰入金の算定に係る数値である。

第9表 保険者別保険税の軽減状況(一般・退職分)【後期分】

保険者番号	保険者名	軽減対象被保険者数(人)				軽減世帯割合(%)			
		7割軽減	5割軽減	2割軽減	計	7割軽減	5割軽減	2割軽減	計
	市町村計	95,418	39,293	58,674	193,385	30.67	7.50	13.89	52.07
	市計	71,929	29,210	43,724	144,863	30.64	7.43	13.87	51.94
	町村計	23,489	10,083	14,950	48,522	30.78	7.73	13.96	52.48
001	盛岡市	16,016	4,977	9,007	30,000	28.52	5.01	12.17	45.70
002	宮古市	5,119	1,972	3,419	10,510	32.04	7.48	15.56	55.08
003	大船渡市	3,355	1,660	2,228	7,243	29.12	8.96	14.86	52.94
004	奥州市	8,859	4,411	6,008	19,278	29.24	8.96	14.79	52.99
005	花巻市	6,616	3,099	4,262	13,977	29.80	8.33	14.60	52.73
006	北上市	5,562	2,222	3,290	11,074	30.20	7.43	13.92	51.55
007	久慈市	3,808	1,257	2,079	7,144	34.70	6.69	12.55	53.94
008	遠野市	2,799	1,278	1,630	5,707	35.68	10.12	14.88	60.68
009	一関市	9,295	4,145	5,237	18,677	31.91	8.81	13.94	54.66
010	陸前高田市	1,934	873	1,262	4,069	30.42	8.35	14.27	53.04
011	釜石市	3,254	1,147	2,052	6,453	34.10	7.05	15.72	56.87
013	二戸市	2,700	1,086	1,727	5,513	31.85	7.32	13.60	52.78
014	雫石町	1,259	562	878	2,699	28.74	7.59	14.24	50.57
015	葛巻町	842	309	411	1,562	36.49	7.45	11.81	55.74
016	岩手町	1,328	486	836	2,650	30.91	6.13	13.70	50.74
017	八幡平市	2,612	1,083	1,523	5,218	33.88	8.73	14.22	56.82
018	滝沢村	2,653	989	1,853	5,495	26.55	5.77	14.09	46.41
021	紫波町	2,002	860	1,312	4,174	28.90	8.18	13.80	50.88
022	矢巾町	1,075	503	796	2,374	22.76	6.37	12.58	41.71
030	西和賀町	563	217	338	1,118	37.15	8.81	16.98	62.94
031	金ヶ崎町	1,122	543	684	2,349	30.68	9.55	14.57	54.80
036	平泉町	576	332	378	1,286	29.68	9.89	13.62	53.20
038	藤沢町	810	361	442	1,613	37.04	9.62	17.11	63.78
043	住田町	651	267	353	1,271	37.23	10.00	14.82	62.05
045	大槌町	1,436	582	867	2,885	34.97	8.15	15.68	58.80
048	山田町	1,787	982	1,272	4,041	29.30	9.08	14.52	52.89
049	岩泉町	1,317	476	672	2,465	40.63	8.91	14.65	64.19
050	田野畑村	350	164	226	740	30.30	8.30	14.89	53.49
051	普代村	301	141	189	631	30.48	7.51	11.26	49.25
054	軽米町	1,053	464	731	2,248	32.40	7.71	13.63	53.74
055	洋野町	1,735	918	1,243	3,896	27.84	7.88	12.83	48.55
056	野田村	439	185	314	938	28.44	7.56	13.01	49.00
059	九戸村	711	268	359	1,338	35.69	8.66	14.07	58.43
062	一戸町	1,479	474	796	2,749	36.09	6.55	12.72	55.36

(注) 本表の各数値は、保険基盤安定繰入金の算定に係る数値である。

第9表 保険者別保険税の軽減状況(一般・退職分)【後期分】

保険者番号	保険者名	軽減被保険者割合(%)				軽減額(千円)			
		7割軽減	5割軽減	2割軽減	計	7割軽減	5割軽減	2割軽減	計
	市町村計	24.74	10.19	15.21	50.14	685,059	168,822	107,616	961,496
	市計	25.02	10.16	15.21	50.39	507,245	123,630	79,107	709,981
	町村計	23.91	10.26	15.22	49.40	177,814	45,192	28,509	251,515
001	盛岡市	23.58	7.33	13.26	44.17	124,781	22,245	17,813	164,838
002	宮古市	25.23	9.72	16.85	51.80	22,435	4,844	3,674	30,953
003	大船渡市	24.09	11.92	16.00	52.00	20,283	6,007	3,454	29,744
004	奥州市	23.67	11.79	16.05	51.51	77,451	22,939	13,413	113,803
005	花巻市	24.66	11.55	15.88	52.09	50,887	14,735	8,637	74,260
006	北上市	25.31	10.11	14.97	50.39	49,015	11,753	7,551	68,319
007	久慈市	27.45	9.06	14.99	51.50	18,803	3,646	2,536	24,984
008	遠野市	28.54	13.03	16.62	58.19	14,808	4,246	2,254	21,309
009	一関市	26.75	11.93	15.07	53.74	63,423	17,393	9,423	90,239
010	陸前高田市	24.19	10.92	15.78	50.89	15,411	4,304	2,613	22,328
011	釜石市	27.20	9.59	17.15	53.95	18,071	3,692	2,846	24,609
013	二戸市	24.29	9.77	15.54	49.60	14,664	3,335	2,271	20,270
014	雫石町	22.22	9.92	15.50	47.64	11,156	3,028	2,000	16,183
015	葛巻町	26.83	9.85	13.10	49.78	6,134	1,290	730	8,155
016	岩手町	23.47	8.59	14.78	46.84	10,308	2,122	1,606	14,036
017	八幡平市	27.19	11.27	15.85	54.32	17,213	4,492	2,622	24,326
018	滝沢村	21.77	8.11	15.20	45.08	19,770	4,344	3,546	27,661
021	紫波町	23.71	10.19	15.54	49.44	12,985	3,524	2,225	18,733
022	矢巾町	18.03	8.44	13.35	39.82	6,682	1,840	1,252	9,773
030	西和賀町	29.71	11.45	17.84	59.00	4,758	1,122	746	6,625
031	金ヶ崎町	26.06	12.61	15.88	54.55	8,234	2,507	1,340	12,080
036	平泉町	23.24	13.40	15.25	51.90	4,977	1,755	846	7,578
038	藤沢町	29.31	13.06	15.99	58.36	5,084	1,378	753	7,214
043	住田町	31.10	12.76	16.87	60.73	5,913	1,545	853	8,311
045	大槌町	28.05	11.37	16.93	56.35	13,286	3,204	2,053	18,543
048	山田町	21.91	12.04	15.59	49.54	11,626	3,852	2,106	17,583
049	岩泉町	32.24	11.65	16.45	60.34	14,062	2,733	1,717	18,512
050	田野畑村	23.57	11.04	15.22	49.83	2,596	751	447	3,794
051	普代村	21.00	9.84	13.19	44.03	1,949	489	282	2,721
054	軽米町	23.17	10.21	16.09	49.47	7,310	1,904	1,236	10,449
055	洋野町	19.57	10.35	14.02	43.94	13,825	4,223	2,417	20,465
056	野田村	21.09	8.89	15.08	45.05	2,745	687	469	3,901
059	九戸村	28.73	10.83	14.51	54.06	6,029	1,379	799	8,207
062	一戸町	27.44	8.79	14.77	51.00	8,384	1,517	1,087	10,989

(注) 本表の各数値は、保険基盤安定繰入金の算定に係る数値である。

第9表 保険者別保険税の軽減状況(一般・退職分)【介護分】

保険者番号	保険者名	賦課期日現在		軽減対象者世帯数(世帯)			
		世帯数(世帯)	被保険者数(人)	7割軽減	5割軽減	2割軽減	計
市町村計		118,111	154,115	31,940	9,725	16,521	58,186
市計		87,608	113,204	24,272	7,193	12,264	43,729
町村計		30,503	40,911	7,668	2,532	4,257	14,457
001	盛岡市	20,153	25,237	5,608	1,147	2,485	9,240
002	宮古市	6,227	8,187	1,688	497	883	3,068
003	大船渡市	4,353	5,654	1,135	401	607	2,143
004	奥州市	11,425	15,027	2,953	1,128	1,772	5,853
005	花巻市	7,995	10,298	2,196	770	1,181	4,147
006	北上市	6,625	8,422	1,908	539	940	3,387
007	久慈市	4,393	5,789	1,263	306	566	2,135
008	遠野市	3,053	4,059	930	325	473	1,728
009	一関市	10,961	14,317	3,132	1,075	1,547	5,754
010	陸前高田市	2,362	3,132	589	201	341	1,131
011	釜石市	3,555	4,368	1,134	254	520	1,908
013	二戸市	3,558	4,763	907	273	511	1,691
014	雫石町	1,798	2,451	443	145	266	854
015	葛巻町	983	1,366	259	78	122	459
016	岩手町	1,755	2,436	413	115	239	767
017	八幡平市	2,948	3,951	829	277	438	1,544
018	滝沢村	3,629	4,767	831	220	471	1,522
021	紫波町	2,571	3,402	645	233	363	1,241
022	矢巾町	1,760	2,320	350	122	225	697
030	西和賀町	573	746	171	52	94	317
031	金ヶ崎町	1,310	1,738	362	151	203	716
036	平泉町	788	1,058	206	80	121	407
038	藤沢町	1,000	1,232	299	109	157	565
043	住田町	670	883	221	66	102	389
045	大槌町	1,566	2,015	495	142	236	873
048	山田町	2,435	3,344	557	234	341	1,132
049	岩泉町	1,315	1,728	430	123	208	761
050	田野畑村	488	662	108	46	76	230
051	普代村	459	634	99	35	65	199
054	軽米町	1,427	1,958	334	124	201	659
055	洋野町	2,762	3,822	574	210	338	1,122
056	野田村	642	914	141	43	92	276
059	九戸村	764	1,044	205	73	117	395
062	一戸町	1,808	2,391	525	131	220	876

(注) 本表の各数値は、保険基盤安定繰入金の算定に係る数値である。

第9表 保険者別保険税の軽減状況(一般・退職分)【介護分】

保険者番号	保険者名	軽減対象被保険者数(人)				軽減世帯割合(%)			
		7割軽減	5割軽減	2割軽減	計	7割軽減	5割軽減	2割軽減	計
	市町村計	36,867	13,744	22,003	72,614	27.04	8.23	13.99	49.26
	市計	27,867	10,057	16,165	54,089	27.71	8.21	14.00	49.91
	町村計	9,000	3,687	5,838	18,525	25.14	8.30	13.96	47.40
001	盛岡市	6,291	1,599	3,195	11,085	27.83	5.69	12.33	45.85
002	宮古市	1,946	696	1,147	3,789	27.11	7.98	14.18	49.27
003	大船渡市	1,329	561	811	2,701	26.07	9.21	13.94	49.23
004	奥州市	3,445	1,575	2,371	7,391	25.85	9.87	15.51	51.23
005	花巻市	2,537	1,077	1,569	5,183	27.47	9.63	14.77	51.87
006	北上市	2,171	721	1,224	4,116	28.80	8.14	14.19	51.12
007	久慈市	1,444	432	761	2,637	28.75	6.97	12.88	48.60
008	遠野市	1,099	462	644	2,205	30.46	10.65	15.49	56.60
009	一関市	3,654	1,557	2,084	7,295	28.57	9.81	14.11	52.50
010	陸前高田市	678	279	450	1,407	24.94	8.51	14.44	47.88
011	釜石市	1,251	338	634	2,223	31.90	7.14	14.63	53.67
013	二戸市	1,040	386	689	2,115	25.49	7.67	14.36	47.53
014	雫石町	509	208	369	1,086	24.64	8.06	14.79	47.50
015	葛巻町	297	122	171	590	26.35	7.93	12.41	46.69
016	岩手町	482	168	324	974	23.53	6.55	13.62	43.70
017	八幡平市	982	374	586	1,942	28.12	9.40	14.86	52.37
018	滝沢村	1,064	340	652	2,056	22.90	6.06	12.98	41.94
021	紫波町	757	323	508	1,588	25.09	9.06	14.12	48.27
022	矢巾町	394	168	294	856	19.89	6.93	12.78	39.60
030	西和賀町	197	77	121	395	29.84	9.08	16.40	55.32
031	金ヶ崎町	438	210	274	922	27.63	11.53	15.50	54.66
036	平泉町	250	120	168	538	26.14	10.15	15.36	51.65
038	藤沢町	357	152	209	718	29.90	10.90	15.70	56.50
043	住田町	263	96	140	499	32.99	9.85	15.22	58.06
045	大槌町	560	201	315	1,076	31.61	9.07	15.07	55.75
048	山田町	635	339	467	1,441	22.87	9.61	14.00	46.49
049	岩泉町	501	174	276	951	32.70	9.35	15.82	57.87
050	田野畑村	128	69	96	293	22.13	9.43	15.57	47.13
051	普代村	108	51	94	253	21.57	7.63	14.16	43.36
054	軽米町	393	188	281	862	23.41	8.69	14.09	46.18
055	洋野町	655	318	478	1,451	20.78	7.60	12.24	40.62
056	野田村	176	68	126	370	21.96	6.70	14.33	42.99
059	九戸村	241	109	159	509	26.83	9.55	15.31	51.70
062	一戸町	595	186	316	1,097	29.04	7.25	12.17	48.45

(注) 本表の各数値は、保険基盤安定繰入金の算定に係る数値である。

第9表 保険者別保険税の軽減状況(一般・退職分)【介護分】

保険者番号	保険者名	軽減被保険者割合(%)				軽減額(千円)			
		7割軽減	5割軽減	2割軽減	計	7割軽減	5割軽減	2割軽減	計
市町村計		23.92	8.92	14.28	47.12	297,542	72,317	47,602	417,462
市計		24.62	8.88	14.28	47.78	221,754	51,885	34,389	308,028
町村計		22.00	9.01	14.27	45.28	75,789	20,433	13,213	109,435
001	盛岡市	24.93	6.34	12.66	43.92	54,394	8,941	7,407	70,741
002	宮古市	23.77	8.50	14.01	46.28	13,901	3,231	2,207	19,338
003	大船渡市	23.51	9.92	14.34	47.77	8,386	2,345	1,382	12,112
004	奥州市	22.93	10.48	15.78	49.18	21,998	6,599	4,051	32,649
005	花巻市	24.64	10.46	15.24	50.33	20,117	5,695	3,378	29,189
006	北上市	25.78	8.56	14.53	48.87	21,263	4,689	3,222	29,173
007	久慈市	24.94	7.46	13.15	45.55	10,359	1,998	1,440	13,797
008	遠野市	27.08	11.38	15.87	54.32	8,841	2,417	1,377	12,635
009	一関市	25.52	10.88	14.56	50.95	28,976	8,209	4,497	41,682
010	陸前高田市	21.65	8.91	14.37	44.92	5,765	1,560	1,028	8,353
011	釜石市	28.64	7.74	14.51	50.89	9,492	1,675	1,309	12,475
013	二戸市	21.83	8.10	14.47	44.40	10,175	2,443	1,782	14,400
014	雫石町	20.77	8.49	15.06	44.31	3,068	842	602	4,512
015	葛巻町	21.74	8.93	12.52	43.19	2,932	761	444	4,138
016	岩手町	19.79	6.90	13.30	39.98	4,843	1,100	874	6,817
017	八幡平市	24.85	9.47	14.83	49.15	8,087	2,084	1,311	11,482
018	滝沢村	22.32	7.13	13.68	43.13	9,528	2,070	1,633	13,231
021	紫波町	22.25	9.49	14.93	46.68	6,868	1,988	1,247	10,102
022	矢巾町	16.98	7.24	12.67	36.90	3,477	975	696	5,148
030	西和賀町	26.41	10.32	16.22	52.95	1,150	284	191	1,625
031	金ヶ崎町	25.20	12.08	15.77	53.05	2,493	798	422	3,713
036	平泉町	23.63	11.34	15.88	50.85	2,296	740	423	3,459
038	藤沢町	28.98	12.34	16.96	58.28	3,121	903	504	4,528
043	住田町	29.78	10.87	15.86	56.51	2,409	591	350	3,350
045	大槌町	27.79	9.98	15.63	53.40	4,281	1,008	646	5,934
048	山田町	18.99	10.14	13.97	43.09	6,607	2,329	1,306	10,242
049	岩泉町	28.99	10.07	15.97	55.03	4,524	1,122	712	6,358
050	田野畑村	19.34	10.42	14.50	44.26	1,291	462	271	2,024
051	普代村	17.03	8.04	14.83	39.91	725	215	159	1,099
054	軽米町	20.07	9.60	14.35	44.02	3,033	920	570	4,523
055	洋野町	17.14	8.32	12.51	37.96	3,647	1,141	702	5,491
056	野田村	19.26	7.44	13.79	40.48	1,169	299	232	1,699
059	九戸村	23.08	10.44	15.23	48.75	2,472	710	433	3,616
062	一戸町	24.88	7.78	13.22	45.88	5,856	1,175	794	7,825

(注) 本表の各数値は、保険基盤安定繰入金の算定に係る数値である。

第10表 保険者別保険税の軽減状況(一般被保険者分)【医療分】

保険者番号	保険者名	応益割合	賦課期日現在		軽減対象者世帯数(世帯)			
			世帯数(世帯)	被保険者数(人)	7割軽減	5割軽減	2割軽減	計
市町村計		-	202,322	359,893	63,015	15,309	27,780	106,104
市計		-	153,169	267,495	47,648	11,465	21,030	80,143
町村計		-	49,153	92,398	15,367	3,844	6,750	25,961
001	盛岡市	50	38,508	63,009	11,168	1,932	4,599	17,699
002	宮古市	49	10,609	18,983	3,472	794	1,646	5,912
003	大船渡市	51	7,191	13,008	2,126	645	1,074	3,845
004	奥州市	51	19,262	34,714	5,725	1,746	2,828	10,299
005	花巻市	53	14,196	24,686	4,310	1,186	2,039	7,535
006	北上市	55	11,984	20,306	3,641	907	1,655	6,203
007	久慈市	48	7,089	13,497	2,506	469	887	3,862
008	遠野市	50	5,052	9,097	1,813	521	741	3,075
009	一関市	51	17,875	31,741	5,790	1,580	2,465	9,835
010	陸前高田市	50	3,946	7,376	1,233	343	559	2,135
011	釜石市	51	6,948	11,260	2,399	499	1,090	3,988
013	二戸市	49	5,609	10,668	1,799	415	756	2,970
014	雫石町	52	2,802	5,274	822	217	393	1,432
015	葛巻町	51	1,508	2,964	562	112	174	848
016	岩手町	54	2,695	5,360	843	167	361	1,371
017	八幡平市	52	4,900	9,150	1,666	428	691	2,785
018	滝沢村	51	6,422	11,210	1,738	365	880	2,983
021	紫波町	52	4,292	7,721	1,252	358	595	2,205
022	矢巾町	48	3,051	5,430	714	196	368	1,278
030	西和賀町	53	1,070	1,803	404	93	177	674
031	金ヶ崎町	53	2,172	3,924	681	214	306	1,201
036	平泉町	51	1,214	2,218	361	124	159	644
038	藤沢町	52	1,398	2,605	516	135	244	895
043	住田町	53	1,058	1,942	396	111	155	662
045	大槌町	52	2,825	4,955	1,009	234	440	1,683
048	山田町	53	3,857	7,722	1,154	351	552	2,057
049	岩泉町	51	2,212	3,887	912	198	315	1,425
050	田野畑村	51	738	1,428	225	62	107	394
051	普代村	49	658	1,396	202	50	73	325
054	軽米町	51	2,117	4,403	690	164	288	1,142
055	洋野町	51	4,055	8,558	1,138	324	512	1,974
056	野田村	54	923	1,998	265	72	115	452
059	九戸村	53	1,237	2,431	445	107	173	725
062	一戸町	52	2,849	5,169	1,038	190	363	1,591

(注) 本表の各数値は、保険基盤安定繰入金の算定に係る数値である。

第10表 保険者別保険税の軽減状況(一般被保険者分)【医療分】

保険者番号	保険者名	軽減対象被保険者数(人)				軽減世帯割合(%)			
		7割軽減	5割軽減	2割軽減	計	7割軽減	5割軽減	2割軽減	計
	市町村計	91,166	36,827	54,002	181,995	31.15	7.57	13.73	52.44
	市計	68,595	27,283	40,173	136,051	31.11	7.49	13.73	52.32
	町村計	22,571	9,544	13,829	45,944	31.26	7.82	13.73	52.82
001	盛岡市	15,260	4,619	8,195	28,074	29.00	5.02	11.94	45.96
002	宮古市	4,932	1,850	3,198	9,980	32.73	7.48	15.52	55.73
003	大船渡市	3,205	1,558	2,094	6,857	29.56	8.97	14.94	53.47
004	奥州市	8,433	4,119	5,499	18,051	29.72	9.06	14.68	53.47
005	花巻市	6,277	2,854	3,839	12,970	30.36	8.35	14.36	53.08
006	北上市	5,249	2,080	3,007	10,336	30.38	7.57	13.81	51.76
007	久慈市	3,748	1,216	2,029	6,993	35.35	6.62	12.51	54.48
008	遠野市	2,635	1,186	1,500	5,321	35.89	10.31	14.67	60.87
009	一関市	8,739	3,772	4,676	17,187	32.39	8.84	13.79	55.02
010	陸前高田市	1,861	850	1,153	3,864	31.25	8.69	14.17	54.11
011	釜石市	3,121	1,098	1,910	6,129	34.53	7.18	15.69	57.40
013	二戸市	2,621	1,057	1,635	5,313	32.07	7.40	13.48	52.95
014	雫石町	1,209	539	799	2,547	29.34	7.74	14.03	51.11
015	葛巻町	816	293	382	1,491	37.27	7.43	11.54	56.23
016	岩手町	1,282	465	765	2,512	31.28	6.20	13.40	50.87
017	八幡平市	2,514	1,024	1,438	4,976	34.00	8.73	14.10	56.84
018	滝沢村	2,519	888	1,653	5,060	27.06	5.68	13.70	46.45
021	紫波町	1,873	797	1,205	3,875	29.17	8.34	13.86	51.37
022	矢巾町	1,015	464	703	2,182	23.40	6.42	12.06	41.89
030	西和賀町	549	196	318	1,063	37.76	8.69	16.54	62.99
031	金ヶ崎町	1,037	473	586	2,096	31.35	9.85	14.09	55.29
036	平泉町	531	313	317	1,161	29.74	10.21	13.10	53.05
038	藤沢町	778	345	433	1,556	36.91	9.66	17.45	64.02
043	住田町	612	259	328	1,199	37.43	10.49	14.65	62.57
045	大槌町	1,424	574	836	2,834	35.72	8.28	15.58	59.58
048	山田町	1,736	938	1,188	3,862	29.92	9.10	14.31	53.33
049	岩泉町	1,279	458	617	2,354	41.23	8.95	14.24	64.42
050	田野畑村	342	161	211	714	30.49	8.40	14.50	53.39
051	普代村	297	138	178	613	30.70	7.60	11.09	49.39
054	軽米町	1,022	449	711	2,182	32.59	7.75	13.60	53.94
055	洋野町	1,692	893	1,189	3,774	28.06	7.99	12.63	48.68
056	野田村	427	179	297	903	28.71	7.80	12.46	48.97
059	九戸村	706	263	353	1,322	35.97	8.65	13.99	58.61
062	一戸町	1,425	459	760	2,644	36.43	6.67	12.74	55.84

(注) 本表の各数値は、保険基盤安定繰入金の算定に係る数値である。

第10表 保険者別保険税の軽減状況(一般被保険者分)【医療分】

保険者番号	保険者名	軽減被保険者割合(%)				軽減額(千円)			
		7割軽減	5割軽減	2割軽減	計	7割軽減	5割軽減	2割軽減	計
	市町村計	25.33	10.23	15.01	50.57	2,100,753	496,476	316,657	2,913,886
	市計	25.64	10.20	15.02	50.86	1,601,613	372,808	238,983	2,213,405
	町村計	24.43	10.33	14.97	49.72	499,140	123,668	77,674	700,482
001	盛岡市	24.22	7.33	13.01	44.56	412,819	72,355	56,614	541,788
002	宮古市	25.98	9.75	16.85	52.57	115,338	25,424	18,891	159,652
003	大船渡市	24.64	11.98	16.10	52.71	63,210	18,304	10,563	92,077
004	奥州市	24.29	11.87	15.84	52.00	147,815	42,813	24,640	215,268
005	花巻市	25.43	11.56	15.55	52.54	175,069	47,711	27,830	250,609
006	北上市	25.85	10.24	14.81	50.90	123,709	29,468	18,507	171,683
007	久慈市	27.77	9.01	15.03	51.81	89,946	17,427	12,154	119,526
008	遠野市	28.97	13.04	16.49	58.49	55,506	15,189	8,039	78,734
009	一関市	27.53	11.88	14.73	54.15	186,692	49,780	26,526	262,998
010	陸前高田市	25.23	11.52	15.63	52.39	40,343	10,931	6,349	57,622
011	釜石市	27.72	9.75	16.96	54.43	64,375	13,083	9,855	87,313
013	二戸市	24.57	9.91	15.33	49.80	69,230	16,371	10,744	96,344
014	雫石町	22.92	10.22	15.15	48.29	26,403	6,750	4,350	37,503
015	葛巻町	27.53	9.89	12.89	50.30	18,178	3,727	2,072	23,976
016	岩手町	23.92	8.68	14.27	46.87	28,020	5,738	4,161	37,919
017	八幡平市	27.48	11.19	15.72	54.38	57,564	13,955	8,272	79,790
018	滝沢村	22.47	7.92	14.75	45.14	68,236	14,062	11,473	93,771
021	紫波町	24.26	10.32	15.61	50.19	47,161	12,215	7,724	67,100
022	矢巾町	18.69	8.55	12.95	40.18	27,435	7,379	4,786	39,600
030	西和賀町	30.45	10.87	17.64	58.96	13,891	3,113	2,108	19,111
031	金ヶ崎町	26.43	12.05	14.93	53.41	19,277	5,348	2,846	27,471
036	平泉町	23.94	14.11	14.29	52.34	9,191	3,320	1,441	13,952
038	藤沢町	29.87	13.24	16.62	59.73	16,969	4,653	2,577	24,198
043	住田町	31.51	13.34	16.89	61.74	11,488	3,110	1,636	16,233
045	大槌町	28.74	11.58	16.87	57.19	35,154	7,903	5,082	48,139
048	山田町	22.48	12.15	15.38	50.01	37,423	12,171	6,513	56,107
049	岩泉町	32.90	11.78	15.87	60.56	15,571	3,389	1,941	20,901
050	田野畑村	23.95	11.27	14.78	50.00	6,092	1,770	1,007	8,869
051	普代村	21.28	9.89	12.75	43.91	7,726	1,932	1,079	10,737
054	軽米町	23.21	10.20	16.15	49.56	22,136	5,588	3,646	31,369
055	洋野町	19.77	10.43	13.89	44.10	33,602	10,218	5,729	49,549
056	野田村	21.37	8.96	14.86	45.20	10,698	2,690	1,765	15,154
059	九戸村	29.04	10.82	14.52	54.38	11,998	2,687	1,563	16,249
062	一戸町	27.57	8.88	14.70	51.15	32,491	5,908	4,174	42,572

(注) 本表の各数値は、保険基盤安定繰入金の算定に係る数値である。

第10表 保険者別保険税の軽減状況(一般被保険者分)【後期分】

保険者番号	保険者名	応益割合	賦課期日現在		軽減対象者世帯数(世帯)			
			世帯数(世帯)	被保険者数(人)	7割軽減	5割軽減	2割軽減	計
市町村計		-	202,322	359,893	63,015	15,309	27,780	106,104
市計		-	153,169	267,495	47,648	11,465	21,030	80,143
町村計		-	49,153	92,398	15,367	3,844	6,750	25,961
001	盛岡市	49	38,508	63,009	11,168	1,932	4,599	17,699
002	宮古市	49	10,609	18,983	3,472	794	1,646	5,912
003	大船渡市	52	7,191	13,008	2,126	645	1,074	3,845
004	奥州市	52	19,262	34,714	5,725	1,746	2,828	10,299
005	花巻市	53	14,196	24,686	4,310	1,186	2,039	7,535
006	北上市	52	11,984	20,306	3,641	907	1,655	6,203
007	久慈市	47	7,089	13,497	2,506	469	887	3,862
008	遠野市	53	5,052	9,097	1,813	521	741	3,075
009	一関市	50	17,875	31,741	5,790	1,580	2,465	9,835
010	陸前高田市	53	3,946	7,376	1,233	343	559	2,135
011	釜石市	50	6,948	11,260	2,399	499	1,090	3,988
013	二戸市	50	5,609	10,668	1,799	415	756	2,970
014	雫石町	57	2,802	5,274	822	217	393	1,432
015	葛巻町	51	1,508	2,964	562	112	174	848
016	岩手町	55	2,695	5,360	843	167	361	1,371
017	八幡平市	53	4,900	9,150	1,666	428	691	2,785
018	滝沢村	51	6,422	11,210	1,738	365	880	2,983
021	紫波町	53	4,292	7,721	1,252	358	595	2,205
022	矢巾町	47	3,051	5,430	714	196	368	1,278
030	西和賀町	53	1,070	1,803	404	93	177	674
031	金ヶ崎町	55	2,172	3,924	681	214	306	1,201
036	平泉町	52	1,214	2,218	361	124	159	644
038	藤沢町	49	1,398	2,605	516	135	244	895
043	住田町	55	1,058	1,942	396	111	155	662
045	大槌町	51	2,825	4,955	1,009	234	440	1,683
048	山田町	52	3,857	7,722	1,154	351	552	2,057
049	岩泉町	53	2,212	3,887	912	198	315	1,425
050	田野畑村	51	738	1,428	225	62	107	394
051	普代村	49	658	1,396	202	50	73	325
054	軽米町	52	2,117	4,403	690	164	288	1,142
055	洋野町	51	4,055	8,558	1,138	324	512	1,974
056	野田村	55	923	1,998	265	72	115	452
059	九戸村	53	1,237	2,431	445	107	173	725
062	一戸町	52	2,849	5,169	1,038	190	363	1,591

(注) 本表の各数値は、保険基盤安定繰入金の算定に係る数値である。

第10表 保険者別保険税の軽減状況(一般被保険者分)【後期分】

保険者番号	保険者名	軽減対象被保険者数(人)				軽減世帯割合(%)			
		7割軽減	5割軽減	2割軽減	計	7割軽減	5割軽減	2割軽減	計
	市町村計	91,166	36,827	54,002	181,995	31.15	7.57	13.73	52.44
	市計	68,595	27,283	40,173	136,051	31.11	7.49	13.73	52.32
	町村計	22,571	9,544	13,829	45,944	31.26	7.82	13.73	52.82
001	盛岡市	15,260	4,619	8,195	28,074	29.00	5.02	11.94	45.96
002	宮古市	4,932	1,850	3,198	9,980	32.73	7.48	15.52	55.73
003	大船渡市	3,205	1,558	2,094	6,857	29.56	8.97	14.94	53.47
004	奥州市	8,433	4,119	5,499	18,051	29.72	9.06	14.68	53.47
005	花巻市	6,277	2,854	3,839	12,970	30.36	8.35	14.36	53.08
006	北上市	5,249	2,080	3,007	10,336	30.38	7.57	13.81	51.76
007	久慈市	3,748	1,216	2,029	6,993	35.35	6.62	12.51	54.48
008	遠野市	2,635	1,186	1,500	5,321	35.89	10.31	14.67	60.87
009	一関市	8,739	3,772	4,676	17,187	32.39	8.84	13.79	55.02
010	陸前高田市	1,861	850	1,153	3,864	31.25	8.69	14.17	54.11
011	釜石市	3,121	1,098	1,910	6,129	34.53	7.18	15.69	57.40
013	二戸市	2,621	1,057	1,635	5,313	32.07	7.40	13.48	52.95
014	雫石町	1,209	539	799	2,547	29.34	7.74	14.03	51.11
015	葛巻町	816	293	382	1,491	37.27	7.43	11.54	56.23
016	岩手町	1,282	465	765	2,512	31.28	6.20	13.40	50.87
017	八幡平市	2,514	1,024	1,438	4,976	34.00	8.73	14.10	56.84
018	滝沢村	2,519	888	1,653	5,060	27.06	5.68	13.70	46.45
021	紫波町	1,873	797	1,205	3,875	29.17	8.34	13.86	51.37
022	矢巾町	1,015	464	703	2,182	23.40	6.42	12.06	41.89
030	西和賀町	549	196	318	1,063	37.76	8.69	16.54	62.99
031	金ヶ崎町	1,037	473	586	2,096	31.35	9.85	14.09	55.29
036	平泉町	531	313	317	1,161	29.74	10.21	13.10	53.05
038	藤沢町	778	345	433	1,556	36.91	9.66	17.45	64.02
043	住田町	612	259	328	1,199	37.43	10.49	14.65	62.57
045	大槌町	1,424	574	836	2,834	35.72	8.28	15.58	59.58
048	山田町	1,736	938	1,188	3,862	29.92	9.10	14.31	53.33
049	岩泉町	1,279	458	617	2,354	41.23	8.95	14.24	64.42
050	田野畑村	342	161	211	714	30.49	8.40	14.50	53.39
051	普代村	297	138	178	613	30.70	7.60	11.09	49.39
054	軽米町	1,022	449	711	2,182	32.59	7.75	13.60	53.94
055	洋野町	1,692	893	1,189	3,774	28.06	7.99	12.63	48.68
056	野田村	427	179	297	903	28.71	7.80	12.46	48.97
059	九戸村	706	263	353	1,322	35.97	8.65	13.99	58.61
062	一戸町	1,425	459	760	2,644	36.43	6.67	12.74	55.84

(注) 本表の各数値は、保険基盤安定繰入金の算定に係る数値である。

第10表 保険者別保険税の軽減状況(一般被保険者分)【後期分】

保険者番号	保険者名	軽減被保険者割合(%)				軽減額(千円)			
		7割軽減	5割軽減	2割軽減	計	7割軽減	5割軽減	2割軽減	計
市町村計		25.33	10.23	15.01	50.57	655,451	158,941	99,318	913,710
市計		25.64	10.20	15.02	50.86	484,163	115,934	72,875	672,972
町村計		24.43	10.33	14.97	49.72	171,288	43,006	26,443	240,737
001	盛岡市	24.22	7.33	13.01	44.56	119,052	20,720	16,269	156,040
002	宮古市	25.98	9.75	16.85	52.57	21,662	4,559	3,450	29,671
003	大船渡市	24.64	11.98	16.10	52.71	19,412	5,647	3,253	28,311
004	奥州市	24.29	11.87	15.84	52.00	73,979	21,589	12,380	107,948
005	花巻市	25.43	11.56	15.55	52.54	48,387	13,629	7,825	69,842
006	北上市	25.85	10.24	14.81	50.90	46,340	11,082	6,946	64,368
007	久慈市	27.77	9.01	15.03	51.81	18,478	3,508	2,461	24,447
008	遠野市	28.97	13.04	16.49	58.49	13,998	3,979	2,083	20,060
009	一関市	27.53	11.88	14.73	54.15	59,814	15,960	8,502	84,276
010	陸前高田市	25.23	11.52	15.63	52.39	14,839	4,197	2,398	21,433
011	釜石市	27.72	9.75	16.96	54.43	17,355	3,547	2,666	23,567
013	二戸市	24.57	9.91	15.33	49.80	14,267	3,253	2,160	19,679
014	雫石町	22.92	10.22	15.15	48.29	10,708	2,902	1,827	15,438
015	葛巻町	27.53	9.89	12.89	50.30	5,951	1,222	679	7,852
016	岩手町	23.92	8.68	14.27	46.87	9,944	2,036	1,477	13,457
017	八幡平市	27.48	11.19	15.72	54.38	16,581	4,266	2,483	23,329
018	滝沢村	22.47	7.92	14.75	45.14	18,789	3,928	3,183	25,899
021	紫波町	24.26	10.32	15.61	50.19	12,156	3,287	2,053	17,495
022	矢巾町	18.69	8.55	12.95	40.18	6,337	1,708	1,107	9,151
030	西和賀町	30.45	10.87	17.64	58.96	4,667	1,034	703	6,404
031	金ヶ崎町	26.43	12.05	14.93	53.41	7,685	2,238	1,165	11,088
036	平泉町	23.94	14.11	14.29	52.34	4,596	1,660	721	6,976
038	藤沢町	29.87	13.24	16.62	59.73	4,873	1,319	737	6,928
043	住田町	31.51	13.34	16.89	61.74	5,582	1,507	793	7,882
045	大槌町	28.74	11.58	16.87	57.19	13,177	3,160	1,978	18,314
048	山田町	22.48	12.15	15.38	50.01	11,300	3,679	1,968	16,948
049	岩泉町	32.90	11.78	15.87	60.56	13,669	2,636	1,587	17,892
050	田野畑村	23.95	11.27	14.78	50.00	2,537	737	419	3,694
051	普代村	21.28	9.89	12.75	43.91	1,932	483	270	2,684
054	軽米町	23.21	10.20	16.15	49.56	7,111	1,848	1,200	10,159
055	洋野町	19.77	10.43	13.89	44.10	13,495	4,123	2,309	19,927
056	野田村	21.37	8.96	14.86	45.20	2,675	673	441	3,789
059	九戸村	29.04	10.82	14.52	54.38	5,983	1,353	783	8,118
062	一戸町	27.57	8.88	14.70	51.15	8,123	1,477	1,043	10,643

(注) 本表の各数値は、保険基盤安定繰入金の算定に係る数値である。

第10表 保険者別保険税の軽減状況(一般被保険者分)【介護分】

保険者番号	保険者名	応益割合	賦課期日現在		軽減対象者世帯数(世帯)			
			世帯数(世帯)	被保険者数(人)	7割軽減	5割軽減	2割軽減	計
市町村計		-	102,097	129,846	28,842	8,460	13,703	51,005
市計		-	75,079	94,388	21,838	6,186	10,080	38,104
町村計		-	27,018	35,458	7,004	2,274	3,623	12,901
001	盛岡市	52	17,035	20,668	5,041	961	1,993	7,995
002	宮古市	49	5,449	6,972	1,555	435	753	2,743
003	大船渡市	61	3,740	4,781	1,019	342	527	1,888
004	奥州市	53	9,750	12,439	2,665	972	1,453	5,090
005	花巻市	55	6,657	8,303	1,952	652	922	3,526
006	北上市	55	5,582	6,823	1,675	458	766	2,899
007	久慈市	60	4,128	5,439	1,217	283	530	2,030
008	遠野市	54	2,621	3,377	813	279	394	1,486
009	一関市	51	9,084	11,471	2,726	885	1,199	4,810
010	陸前高田市	56	1,992	2,542	534	190	276	1,000
011	釜石市	48	3,083	3,711	1,030	228	428	1,686
013	二戸市	52	3,286	4,341	850	256	455	1,561
014	雫石町	55	1,561	2,082	407	134	224	765
015	葛巻町	51	882	1,206	237	69	104	410
016	岩手町	54	1,572	2,167	378	104	197	679
017	八幡平市	53	2,672	3,521	761	245	384	1,390
018	滝沢村	54	3,043	3,840	737	171	359	1,267
021	紫波町	54	2,119	2,724	549	201	301	1,051
022	矢巾町	52	1,431	1,805	305	98	172	575
030	西和賀町	52	518	659	160	42	79	281
031	金ヶ崎町	66	1,076	1,387	315	127	154	596
036	平泉町	54	647	832	175	71	94	340
038	藤沢町	54	942	1,091	276	104	152	532
043	住田町	54	570	739	193	62	85	340
045	大槌町	52	1,472	1,859	485	139	218	842
048	山田町	53	2,196	2,949	520	215	298	1,033
049	岩泉町	62	1,196	1,548	401	112	176	689
050	田野畑村	51	453	605	103	44	67	214
051	普代村	52	441	599	95	35	58	188
054	軽米町	52	1,336	1,823	311	115	185	611
055	洋野町	54	2,572	3,533	539	198	306	1,043
056	野田村	61	591	834	131	39	80	250
059	九戸村	50	735	1,000	201	71	113	385
062	一戸町	53	1,665	2,176	486	123	201	810

(注) 本表の各数値は、保険基盤安定繰入金の算定に係る数値である。

第10表 保険者別保険税の軽減状況(一般被保険者分)【介護分】

保険者番号	保険者名	軽減対象被保険者数(人)				軽減世帯割合(%)			
		7割軽減	5割軽減	2割軽減	計	7割軽減	5割軽減	2割軽減	計
市町村計		32,822	11,600	17,685	62,107	28.25	8.29	13.42	49.96
市計		24,682	8,355	12,847	45,884	29.09	8.24	13.43	50.75
町村計		8,140	3,245	4,838	16,223	25.92	8.42	13.41	47.75
001	盛岡市	5,575	1,292	2,447	9,314	29.59	5.64	11.70	46.93
002	宮古市	1,766	592	946	3,304	28.54	7.98	13.82	50.34
003	大船渡市	1,180	466	686	2,332	27.25	9.14	14.09	50.48
004	奥州市	3,042	1,312	1,885	6,239	27.33	9.97	14.90	52.21
005	花巻市	2,217	869	1,178	4,264	29.32	9.79	13.85	52.97
006	北上市	1,866	590	948	3,404	30.01	8.20	13.72	51.93
007	久慈市	1,387	397	715	2,499	29.48	6.86	12.84	49.18
008	遠野市	937	376	520	1,833	31.02	10.64	15.03	56.70
009	一関市	3,123	1,230	1,557	5,910	30.01	9.74	13.20	52.95
010	陸前高田市	607	256	350	1,213	26.81	9.54	13.86	50.20
011	釜石市	1,124	293	507	1,924	33.41	7.40	13.88	54.69
013	二戸市	966	359	602	1,927	25.87	7.79	13.85	47.50
014	雫石町	464	187	297	948	26.07	8.58	14.35	49.01
015	葛巻町	271	108	142	521	26.87	7.82	11.79	46.49
016	岩手町	439	150	265	854	24.05	6.62	12.53	43.19
017	八幡平市	892	323	506	1,721	28.48	9.17	14.37	52.02
018	滝沢村	935	255	466	1,656	24.22	5.62	11.80	41.64
021	紫波町	634	269	414	1,317	25.91	9.49	14.20	49.60
022	矢巾町	335	129	209	673	21.31	6.85	12.02	40.18
030	西和賀町	183	60	102	345	30.89	8.11	15.25	54.25
031	金ヶ崎町	375	171	201	747	29.28	11.80	14.31	55.39
036	平泉町	205	105	120	430	27.05	10.97	14.53	52.55
038	藤沢町	329	142	200	671	29.30	11.04	16.14	56.48
043	住田町	225	88	117	430	33.86	10.88	14.91	59.65
045	大槌町	548	195	286	1,029	32.95	9.44	14.81	57.20
048	山田町	588	303	395	1,286	23.68	9.79	13.57	47.04
049	岩泉町	465	158	225	848	33.53	9.36	14.72	57.61
050	田野畑村	120	66	81	267	22.74	9.71	14.79	47.24
051	普代村	104	48	83	235	21.54	7.94	13.15	42.63
054	軽米町	363	174	261	798	23.28	8.61	13.85	45.73
055	洋野町	612	300	430	1,342	20.96	7.70	11.90	40.55
056	野田村	164	62	109	335	22.17	6.60	13.54	42.30
059	九戸村	236	104	153	493	27.35	9.66	15.37	52.38
062	一戸町	545	171	282	998	29.19	7.39	12.07	48.65

(注) 本表の各数値は、保険基盤安定繰入金の算定に係る数値である。

第10表 保険者別保険税の軽減状況(一般被保険者分)【介護分】

保険者番号	保険者名	軽減被保険者割合(%)				軽減額(千円)			
		7割軽減	5割軽減	2割軽減	計	7割軽減	5割軽減	2割軽減	計
	市町村計	25.28	8.93	13.62	47.83	266,387	61,766	38,688	366,840
	市計	26.15	8.85	13.61	48.61	197,668	43,689	27,671	269,028
	町村計	22.96	9.15	13.64	45.75	68,719	18,077	11,016	97,812
001	盛岡市	26.97	6.25	11.84	45.06	48,537	7,338	5,793	61,667
002	宮古市	25.33	8.49	13.57	47.39	12,712	2,785	1,850	17,347
003	大船渡市	24.68	9.75	14.35	48.78	7,483	1,969	1,181	10,633
004	奥州市	24.46	10.55	15.15	50.16	19,611	5,573	3,259	28,443
005	花巻市	26.70	10.47	14.19	51.35	17,695	4,672	2,571	24,938
006	北上市	27.35	8.65	13.89	49.89	18,460	3,901	2,552	24,912
007	久慈市	25.50	7.30	13.15	45.95	9,966	1,842	1,351	13,158
008	遠野市	27.75	11.13	15.40	54.28	7,639	2,020	1,129	10,788
009	一関市	27.23	10.72	13.57	51.52	24,927	6,569	3,400	34,897
010	陸前高田市	23.88	10.07	13.77	47.72	5,192	1,450	814	7,455
011	釜石市	30.29	7.90	13.66	51.85	8,575	1,475	1,061	11,111
013	二戸市	22.25	8.27	13.87	44.39	9,493	2,281	1,571	13,345
014	雫石町	22.29	8.98	14.27	45.53	2,804	762	491	4,056
015	葛巻町	22.47	8.96	11.77	43.20	2,679	674	373	3,725
016	岩手町	20.26	6.92	12.23	39.41	4,421	987	717	6,125
017	八幡平市	25.33	9.17	14.37	48.88	7,380	1,817	1,139	10,336
018	滝沢村	24.35	6.64	12.14	43.13	8,395	1,566	1,188	11,149
021	紫波町	23.27	9.88	15.20	48.35	5,783	1,673	1,021	8,477
022	矢巾町	18.56	7.15	11.58	37.29	2,989	762	510	4,260
030	西和賀町	27.77	9.10	15.48	52.35	1,072	225	161	1,458
031	金ヶ崎町	27.04	12.33	14.49	53.86	2,153	660	315	3,127
036	平泉町	24.64	12.62	14.42	51.68	1,904	650	310	2,864
038	藤沢町	30.16	13.02	18.33	61.50	2,877	849	484	4,211
043	住田町	30.45	11.91	15.83	58.19	2,075	545	293	2,913
045	大槌町	29.48	10.49	15.38	55.35	4,191	981	590	5,762
048	山田町	19.94	10.27	13.39	43.61	6,135	2,099	1,116	9,351
049	岩泉町	30.04	10.21	14.53	54.78	4,199	1,019	581	5,799
050	田野畑村	19.83	10.91	13.39	44.13	1,217	442	232	1,891
051	普代村	17.36	8.01	13.86	39.23	697	208	141	1,045
054	軽米町	19.91	9.54	14.32	43.77	2,813	852	528	4,192
055	洋野町	17.32	8.49	12.17	37.98	3,415	1,076	633	5,124
056	野田村	19.66	7.43	13.07	40.17	1,088	272	201	1,561
059	九戸村	23.60	10.40	15.30	49.30	2,423	684	418	3,524
062	一戸町	25.05	7.86	12.96	45.86	5,392	1,091	716	7,199

(注) 本表の各数値は、保険基盤安定繰入金の算定に係る数値である。

第 1 1 表 保険者別保険税の軽減状況(退職被保険者等分)【医療分】

保険者番号	保険者名	賦課期日現在		軽減対象者世帯数(世帯)			
		世帯数(世帯)	被保険者数(人)	7割軽減	5割軽減	2割軽減	計
	市町村計	11,536	25,825	2,579	740	1,927	5,246
	市計	9,030	19,993	2,043	590	1,465	4,098
	町村計	2,506	5,832	536	150	462	1,148
001	盛岡市	2,457	4,918	514	122	388	1,024
002	宮古市	587	1,306	115	44	96	255
003	大船渡市	412	921	88	36	56	180
004	奥州市	1,128	2,712	238	80	188	506
005	花巻市	927	2,145	197	74	169	440
006	北上市	745	1,671	203	39	117	359
007	久慈市	268	374	47	23	36	106
008	遠野市	284	710	91	19	53	163
009	一関市	1,240	3,013	310	104	199	613
010	陸前高田市	258	619	46	8	41	95
011	釜石市	355	702	91	16	58	165
013	二戸市	183	446	46	9	32	87
014	雫石町	176	392	34	9	31	74
015	葛巻町	76	174	16	6	13	35
016	岩手町	129	298	30	6	26	62
017	八幡平市	186	456	57	16	32	105
018	滝沢村	443	979	85	31	87	203
021	紫波町	317	722	80	19	41	140
022	矢巾町	231	532	33	13	45	91
030	西和賀町	31	92	5	4	10	19
031	金ヶ崎町	162	382	35	9	34	78
036	平泉町	100	260	29	6	20	55
038	藤沢町	57	159	23	5	5	33
043	住田町	62	151	21	1	11	33
045	大槌町	83	165	8	3	16	27
048	山田町	187	435	31	16	35	82
049	岩泉町	89	198	23	7	22	52
050	田野畑村	21	57	5	1	6	12
051	普代村	8	37	1	0	2	3
054	軽米町	62	141	16	4	9	29
055	洋野町	122	309	25	5	24	54
056	野田村	30	84	6	0	9	15
059	九戸村	21	44	4	2	4	10
062	一戸町	99	221	26	3	12	41

(注) 本表の各数値は、保険基盤安定繰入金の算定に係る数値である。

第 1 1 表 保険者別保険税の軽減状況(退職被保険者等分)【医療分】

保険者番号	保険者名	軽減対象被保険者数(人)				軽減世帯割合(%)			
		7割軽減	5割軽減	2割軽減	計	7割軽減	5割軽減	2割軽減	計
	市町村計	4,252	2,466	4,672	11,390	22.36	6.41	16.70	45.48
	市計	3,334	1,927	3,551	8,812	22.62	6.53	16.22	45.38
	町村計	918	539	1,121	2,578	21.39	5.99	18.44	45.81
001	盛岡市	756	358	812	1,926	20.92	4.97	15.79	41.68
002	宮古市	187	122	221	530	19.59	7.50	16.35	43.44
003	大船渡市	150	102	134	386	21.36	8.74	13.59	43.69
004	奥州市	426	292	509	1,227	21.10	7.09	16.67	44.86
005	花巻市	339	245	423	1,007	21.25	7.98	18.23	47.46
006	北上市	313	142	283	738	27.25	5.23	15.70	48.19
007	久慈市	60	41	50	151	17.54	8.58	13.43	39.55
008	遠野市	164	92	130	386	32.04	6.69	18.66	57.39
009	一関市	556	373	561	1,490	25.00	8.39	16.05	49.44
010	陸前高田市	73	23	109	205	17.83	3.10	15.89	36.82
011	釜石市	133	49	142	324	25.63	4.51	16.34	46.48
013	二戸市	79	29	92	200	25.14	4.92	17.49	47.54
014	雫石町	50	23	79	152	19.32	5.11	17.61	42.05
015	葛巻町	26	16	29	71	21.05	7.89	17.11	46.05
016	岩手町	46	21	71	138	23.26	4.65	20.16	48.06
017	八幡平市	98	59	85	242	30.65	8.60	17.20	56.45
018	滝沢村	134	101	200	435	19.19	7.00	19.64	45.82
021	紫波町	129	63	107	299	25.24	5.99	12.93	44.16
022	矢巾町	60	39	93	192	14.29	5.63	19.48	39.39
030	西和賀町	14	21	20	55	16.13	12.90	32.26	61.29
031	金ヶ崎町	85	70	98	253	21.60	5.56	20.99	48.15
036	平泉町	45	19	61	125	29.00	6.00	20.00	55.00
038	藤沢町	32	16	9	57	40.35	8.77	8.77	57.89
043	住田町	39	8	25	72	33.87	1.61	17.74	53.23
045	大槌町	12	8	31	51	9.64	3.61	19.28	32.53
048	山田町	51	44	84	179	16.58	8.56	18.72	43.85
049	岩泉町	38	18	55	111	25.84	7.87	24.72	58.43
050	田野畑村	8	3	15	26	23.81	4.76	28.57	57.14
051	普代村	4	3	11	18	12.50	0.00	25.00	37.50
054	軽米町	31	15	20	66	25.81	6.45	14.52	46.77
055	洋野町	43	25	54	122	20.49	4.10	19.67	44.26
056	野田村	12	6	17	35	20.00	0.00	30.00	50.00
059	九戸村	5	5	6	16	19.05	9.52	19.05	47.62
062	一戸町	54	15	36	105	26.26	3.03	12.12	41.41

(注) 本表の各数値は、保険基盤安定繰入金の算定に係る数値である。

第 1 1 表 保険者別保険税の軽減状況(退職被保険者等分)【医療分】

保険者番号	保険者名	軽減被保険者割合 (%)				軽減額 (千円)			
		7割軽減	5割軽減	2割軽減	計	7割軽減	5割軽減	2割軽減	計
	市町村計	16.46	9.55	18.09	44.10	93,789	30,924	25,988	150,701
	市計	16.68	9.64	17.76	44.08	74,197	24,406	19,908	118,511
	町村計	15.74	9.24	19.22	44.20	19,592	6,518	6,080	32,190
001	盛岡市	15.37	7.28	16.51	39.16	19,882	5,336	5,382	30,600
002	宮古市	14.32	9.34	16.92	40.58	4,158	1,610	1,242	7,010
003	大船渡市	16.29	11.07	14.55	41.91	2,835	1,166	653	4,654
004	奥州市	15.71	10.77	18.77	45.24	6,929	2,665	2,053	11,647
005	花巻市	15.80	11.42	19.72	46.95	8,959	3,815	2,845	15,619
006	北上市	18.73	8.50	16.94	44.17	7,138	1,777	1,609	10,524
007	久慈市	16.04	10.96	13.37	40.37	1,566	675	363	2,603
008	遠野市	23.10	12.96	18.31	54.37	3,147	964	650	4,761
009	一関市	18.45	12.38	18.62	49.45	11,261	4,464	2,874	18,599
010	陸前高田市	11.79	3.72	17.61	33.12	1,548	274	559	2,382
011	釜石市	18.95	6.98	20.23	46.15	2,653	535	665	3,853
013	二戸市	17.71	6.50	20.63	44.84	1,952	419	560	2,930
014	雫石町	12.76	5.87	20.15	38.78	1,109	294	402	1,805
015	葛巻町	14.94	9.20	16.67	40.80	561	208	156	926
016	岩手町	15.44	7.05	23.83	46.31	1,025	243	363	1,631
017	八幡平市	21.49	12.94	18.64	53.07	2,170	707	452	3,328
018	滝沢村	13.69	10.32	20.43	44.43	3,560	1,483	1,305	6,348
021	紫波町	17.87	8.73	14.82	41.41	3,207	845	633	4,685
022	矢巾町	11.28	7.33	17.48	36.09	1,490	570	628	2,688
030	西和賀町	15.22	22.83	21.74	59.78	277	270	130	677
031	金ヶ崎町	22.25	18.32	25.65	66.23	1,296	574	407	2,277
036	平泉町	17.31	7.31	23.46	48.08	764	191	250	1,204
038	藤沢町	20.13	10.06	5.66	35.85	734	208	55	997
043	住田町	25.83	5.30	16.56	47.68	683	78	123	883
045	大槌町	7.27	4.85	18.79	30.91	290	110	195	595
048	山田町	11.72	10.11	19.31	41.15	1,079	571	455	2,104
049	岩泉町	19.19	9.09	27.78	56.06	454	129	165	748
050	田野畑村	14.04	5.26	26.32	45.61	141	33	67	240
051	普代村	10.81	8.11	29.73	48.65	71	25	50	146
054	軽米町	21.99	10.64	14.18	46.81	610	168	109	888
055	洋野町	13.92	8.09	17.48	39.48	820	247	268	1,335
056	野田村	14.29	7.14	20.24	41.67	282	58	111	451
059	九戸村	11.36	11.36	13.64	36.36	94	53	31	178
062	一戸町	24.43	6.79	16.29	47.51	1,047	162	176	1,385

(注) 本表の各数値は、保険基盤安定繰入金の算定に係る数値である。

第 1 1 表 保険者別保険税の軽減状況(退職被保険者等分)【後期分】

保険者番号	保険者名	賦課期日現在		軽減対象者世帯数(世帯)			
		世帯数(世帯)	被保険者数(人)	7割軽減	5割軽減	2割軽減	計
市町村計		11,536	25,825	2,579	740	1,927	5,246
市計		9,030	19,993	2,043	590	1,465	4,098
町村計		2,506	5,832	536	150	462	1,148
001	盛岡市	2,457	4,918	514	122	388	1,024
002	宮古市	587	1,306	115	44	96	255
003	大船渡市	412	921	88	36	56	180
004	奥州市	1,128	2,712	238	80	188	506
005	花巻市	927	2,145	197	74	169	440
006	北上市	745	1,671	203	39	117	359
007	久慈市	268	374	47	23	36	106
008	遠野市	284	710	91	19	53	163
009	一関市	1,240	3,013	310	104	199	613
010	陸前高田市	258	619	46	8	41	95
011	釜石市	355	702	91	16	58	165
013	二戸市	183	446	46	9	32	87
014	雫石町	176	392	34	9	31	74
015	葛巻町	76	174	16	6	13	35
016	岩手町	129	298	30	6	26	62
017	八幡平市	186	456	57	16	32	105
018	滝沢村	443	979	85	31	87	203
021	紫波町	317	722	80	19	41	140
022	矢巾町	231	532	33	13	45	91
030	西和賀町	31	92	5	4	10	19
031	金ヶ崎町	162	382	35	9	34	78
036	平泉町	100	260	29	6	20	55
038	藤沢町	57	159	23	5	5	33
043	住田町	62	151	21	1	11	33
045	大槌町	83	165	8	3	16	27
048	山田町	187	435	31	16	35	82
049	岩泉町	89	198	23	7	22	52
050	田野畑村	21	57	5	1	6	12
051	普代村	8	37	1	0	2	3
054	軽米町	62	141	16	4	9	29
055	洋野町	122	309	25	5	24	54
056	野田村	30	84	6	0	9	15
059	九戸村	21	44	4	2	4	10
062	一戸町	99	221	26	3	12	41

(注) 本表の各数値は、保険基盤安定繰入金の算定に係る数値である。

第 1 1 表 保険者別保険税の軽減状況(退職被保険者等分)【後期分】

保険者番号	保険者名	軽減対象被保険者数(人)				軽減世帯割合(%)			
		7割軽減	5割軽減	2割軽減	計	7割軽減	5割軽減	2割軽減	計
市町村計		4,252	2,466	4,672	11,390	22.36	6.41	16.70	45.48
市計		3,334	1,927	3,551	8,812	22.62	6.53	16.22	45.38
町村計		918	539	1,121	2,578	21.39	5.99	18.44	45.81
001	盛岡市	756	358	812	1,926	20.92	4.97	15.79	41.68
002	宮古市	187	122	221	530	19.59	7.50	16.35	43.44
003	大船渡市	150	102	134	386	21.36	8.74	13.59	43.69
004	奥州市	426	292	509	1,227	21.10	7.09	16.67	44.86
005	花巻市	339	245	423	1,007	21.25	7.98	18.23	47.46
006	北上市	313	142	283	738	27.25	5.23	15.70	48.19
007	久慈市	60	41	50	151	17.54	8.58	13.43	39.55
008	遠野市	164	92	130	386	32.04	6.69	18.66	57.39
009	一関市	556	373	561	1,490	25.00	8.39	16.05	49.44
010	陸前高田市	73	23	109	205	17.83	3.10	15.89	36.82
011	釜石市	133	49	142	324	25.63	4.51	16.34	46.48
013	二戸市	79	29	92	200	25.14	4.92	17.49	47.54
014	雫石町	50	23	79	152	19.32	5.11	17.61	42.05
015	葛巻町	26	16	29	71	21.05	7.89	17.11	46.05
016	岩手町	46	21	71	138	23.26	4.65	20.16	48.06
017	八幡平市	98	59	85	242	30.65	8.60	17.20	56.45
018	滝沢村	134	101	200	435	19.19	7.00	19.64	45.82
021	紫波町	129	63	107	299	25.24	5.99	12.93	44.16
022	矢巾町	60	39	93	192	14.29	5.63	19.48	39.39
030	西和賀町	14	21	20	55	16.13	12.90	32.26	61.29
031	金ヶ崎町	85	70	98	253	21.60	5.56	20.99	48.15
036	平泉町	45	19	61	125	29.00	6.00	20.00	55.00
038	藤沢町	32	16	9	57	40.35	8.77	8.77	57.89
043	住田町	39	8	25	72	33.87	1.61	17.74	53.23
045	大槌町	12	8	31	51	9.64	3.61	19.28	32.53
048	山田町	51	44	84	179	16.58	8.56	18.72	43.85
049	岩泉町	38	18	55	111	25.84	7.87	24.72	58.43
050	田野畑村	8	3	15	26	23.81	4.76	28.57	57.14
051	普代村	4	3	11	18	12.50	0.00	25.00	37.50
054	軽米町	31	15	20	66	25.81	6.45	14.52	46.77
055	洋野町	43	25	54	122	20.49	4.10	19.67	44.26
056	野田村	12	6	17	35	20.00	0.00	30.00	50.00
059	九戸村	5	5	6	16	19.05	9.52	19.05	47.62
062	一戸町	54	15	36	105	26.26	3.03	12.12	41.41

(注) 本表の各数値は、保険基盤安定繰入金の算定に係る数値である。

第 1 1 表 保険者別保険税の軽減状況(退職被保険者等分)【後期分】

保険者番号	保険者名	軽減被保険者割合 (%)				軽減額 (千円)			
		7割軽減	5割軽減	2割軽減	計	7割軽減	5割軽減	2割軽減	計
	市町村計	16.46	9.55	18.09	44.10	29,608	9,881	8,298	47,787
	市計	16.68	9.64	17.76	44.08	23,082	7,695	6,232	37,009
	町村計	15.74	9.24	19.22	44.20	6,526	2,185	2,066	10,777
001	盛岡市	15.37	7.28	16.51	39.16	5,729	1,525	1,544	8,798
002	宮古市	14.32	9.34	16.92	40.58	772	286	224	1,282
003	大船渡市	16.29	11.07	14.55	41.91	872	360	201	1,433
004	奥州市	15.71	10.77	18.77	45.24	3,472	1,350	1,033	5,855
005	花巻市	15.80	11.42	19.72	46.95	2,500	1,106	812	4,418
006	北上市	18.73	8.50	16.94	44.17	2,676	671	605	3,951
007	久慈市	16.04	10.96	13.37	40.37	324	139	75	538
008	遠野市	23.10	12.96	18.31	54.37	811	267	171	1,249
009	一関市	18.45	12.38	18.62	49.45	3,609	1,432	922	5,962
010	陸前高田市	11.79	3.72	17.61	33.12	572	107	215	894
011	釜石市	18.95	6.98	20.23	46.15	716	145	180	1,042
013	二戸市	17.71	6.50	20.63	44.84	398	82	111	590
014	雫石町	12.76	5.87	20.15	38.78	448	126	172	746
015	葛巻町	14.94	9.20	16.67	40.80	184	68	51	303
016	岩手町	15.44	7.05	23.83	46.31	364	86	129	579
017	八幡平市	21.49	12.94	18.64	53.07	632	226	139	997
018	滝沢村	13.69	10.32	20.43	44.43	981	417	364	1,762
021	紫波町	17.87	8.73	14.82	41.41	829	237	172	1,238
022	矢巾町	11.28	7.33	17.48	36.09	344	132	145	622
030	西和賀町	15.22	22.83	21.74	59.78	91	88	43	222
031	金ヶ崎町	22.25	18.32	25.65	66.23	549	269	175	993
036	平泉町	17.31	7.31	23.46	48.08	382	95	125	602
038	藤沢町	20.13	10.06	5.66	35.85	212	59	16	286
043	住田町	25.83	5.30	16.56	47.68	331	37	60	428
045	大槌町	7.27	4.85	18.79	30.91	109	44	75	228
048	山田町	11.72	10.11	19.31	41.15	326	173	138	636
049	岩泉町	19.19	9.09	27.78	56.06	393	98	130	620
050	田野畑村	14.04	5.26	26.32	45.61	59	14	28	100
051	普代村	10.81	8.11	29.73	48.65	18	6	13	37
054	軽米町	21.99	10.64	14.18	46.81	198	56	36	291
055	洋野町	13.92	8.09	17.48	39.48	330	100	108	538
056	野田村	14.29	7.14	20.24	41.67	71	14	28	113
059	九戸村	11.36	11.36	13.64	36.36	47	27	16	89
062	一戸町	24.43	6.79	16.29	47.51	262	41	44	346

(注) 本表の各数値は、保険基盤安定繰入金の算定に係る数値である。

第 1 1 表 保険者別保険税の軽減状況(退職被保険者等分)【介護分】

保険者番号	保険者名	賦課期日現在		軽減対象者世帯数(世帯)			
		世帯数(世帯)	被保険者数(人)	7割軽減	5割軽減	2割軽減	計
市町村計		16,014	24,269	3,098	1,265	2,818	7,181
市計		12,529	18,816	2,434	1,007	2,184	5,625
町村計		3,485	5,453	664	258	634	1,556
001	盛岡市	3,118	4,569	567	186	492	1,245
002	宮古市	778	1,215	133	62	130	325
003	大船渡市	613	873	116	59	80	255
004	奥州市	1,675	2,588	288	156	319	763
005	花巻市	1,338	1,995	244	118	259	621
006	北上市	1,043	1,599	233	81	174	488
007	久慈市	265	350	46	23	36	105
008	遠野市	432	682	117	46	79	242
009	一関市	1,877	2,846	406	190	348	944
010	陸前高田市	370	590	55	11	65	131
011	釜石市	472	657	104	26	92	222
013	二戸市	272	422	57	17	56	130
014	雫石町	237	369	36	11	42	89
015	葛巻町	101	160	22	9	18	49
016	岩手町	183	269	35	11	42	88
017	八幡平市	276	430	68	32	54	154
018	滝沢村	586	927	94	49	112	255
021	紫波町	452	678	96	32	62	190
022	矢巾町	329	515	45	24	53	122
030	西和賀町	55	87	11	10	15	36
031	金ヶ崎町	234	351	47	24	49	120
036	平泉町	141	226	31	9	27	67
038	藤沢町	58	141	23	5	5	33
043	住田町	100	144	28	4	17	49
045	大槌町	94	156	10	3	18	31
048	山田町	239	395	37	19	43	99
049	岩泉町	119	180	29	11	32	72
050	田野畑村	35	57	5	2	9	16
051	普代村	18	35	4	0	7	11
054	軽米町	91	135	23	9	16	48
055	洋野町	190	289	35	12	32	79
056	野田村	51	80	10	4	12	26
059	九戸村	29	44	4	2	4	10
062	一戸町	143	215	39	8	19	66

(注) 本表の各数値は、保険基盤安定繰入金の算定に係る数値である。

第 1 1 表 保険者別保険税の軽減状況(退職被保険者等分)【介護分】

保険者番号	保険者名	軽減対象被保険者数(人)				軽減世帯割合(%)			
		7割軽減	5割軽減	2割軽減	計	7割軽減	5割軽減	2割軽減	計
	市町村計	4,045	2,144	4,318	10,507	19.35	7.90	17.60	44.84
	市計	3,185	1,702	3,318	8,205	19.43	8.04	17.43	44.90
	町村計	860	442	1,000	2,302	19.05	7.40	18.19	44.65
001	盛岡市	716	307	748	1,771	18.18	5.97	15.78	39.93
002	宮古市	180	104	201	485	17.10	7.97	16.71	41.77
003	大船渡市	149	95	125	369	18.92	9.62	13.05	41.60
004	奥州市	403	263	486	1,152	17.19	9.31	19.04	45.55
005	花巻市	320	208	391	919	18.24	8.82	19.36	46.41
006	北上市	305	131	276	712	22.34	7.77	16.68	46.79
007	久慈市	57	35	46	138	17.36	8.68	13.58	39.62
008	遠野市	162	86	124	372	27.08	10.65	18.29	56.02
009	一関市	531	327	527	1,385	21.63	10.12	18.54	50.29
010	陸前高田市	71	23	100	194	14.86	2.97	17.57	35.41
011	釜石市	127	45	127	299	22.03	5.51	19.49	47.03
013	二戸市	74	27	87	188	20.96	6.25	20.59	47.79
014	雫石町	45	21	72	138	15.19	4.64	17.72	37.55
015	葛巻町	26	14	29	69	21.78	8.91	17.82	48.51
016	岩手町	43	18	59	120	19.13	6.01	22.95	48.09
017	八幡平市	90	51	80	221	24.64	11.59	19.57	55.80
018	滝沢村	129	85	186	400	16.04	8.36	19.11	43.52
021	紫波町	123	54	94	271	21.24	7.08	13.72	42.04
022	矢巾町	59	39	85	183	13.68	7.29	16.11	37.08
030	西和賀町	14	17	19	50	20.00	18.18	27.27	65.45
031	金ヶ崎町	63	39	73	175	20.09	10.26	20.94	51.28
036	平泉町	45	15	48	108	21.99	6.38	19.15	47.52
038	藤沢町	28	10	9	47	39.66	8.62	8.62	56.90
043	住田町	38	8	23	69	28.00	4.00	17.00	49.00
045	大槌町	12	6	29	47	10.64	3.19	19.15	32.98
048	山田町	47	36	72	155	15.48	7.95	17.99	41.42
049	岩泉町	36	16	51	103	24.37	9.24	26.89	60.50
050	田野畑村	8	3	15	26	14.29	5.71	25.71	45.71
051	普代村	4	3	11	18	22.22	0.00	38.89	61.11
054	軽米町	30	14	20	64	25.27	9.89	17.58	52.75
055	洋野町	43	18	48	109	18.42	6.32	16.84	41.58
056	野田村	12	6	17	35	19.61	7.84	23.53	50.98
059	九戸村	5	5	6	16	13.79	6.90	13.79	34.48
062	一戸町	50	15	34	99	27.27	5.59	13.29	46.15

(注) 本表の各数値は、保険基盤安定繰入金の算定に係る数値である。

第 1 1 表 保険者別保険税の軽減状況(退職被保険者等分)【介護分】

保険者番号	保険者名	軽減被保険者割合(%)				軽減額(千円)			
		7割軽減	5割軽減	2割軽減	計	7割軽減	5割軽減	2割軽減	計
	市町村計	16.67	8.83	17.79	43.29	31,155	10,552	8,915	50,622
	市計	16.93	9.05	17.63	43.61	24,085	8,196	6,718	38,999
	町村計	15.77	8.11	18.34	42.22	7,070	2,356	2,197	11,622
001	盛岡市	15.67	6.72	16.37	38.76	5,857	1,603	1,614	9,075
002	宮古市	14.81	8.56	16.54	39.92	1,189	446	357	1,992
003	大船渡市	17.07	10.88	14.32	42.27	903	376	200	1,479
004	奥州市	15.57	10.16	18.78	44.51	2,388	1,026	792	4,205
005	花巻市	16.04	10.43	19.60	46.07	2,422	1,023	806	4,251
006	北上市	19.07	8.19	17.26	44.53	2,803	788	669	4,261
007	久慈市	16.29	10.00	13.14	39.43	393	157	89	638
008	遠野市	23.75	12.61	18.18	54.55	1,202	398	248	1,848
009	一関市	18.66	11.49	18.52	48.66	4,049	1,640	1,097	6,786
010	陸前高田市	12.03	3.90	16.95	32.88	573	111	215	898
011	釜石市	19.33	6.85	19.33	45.51	917	200	248	1,364
013	二戸市	17.54	6.40	20.62	44.55	682	163	211	1,056
014	雫石町	12.20	5.69	19.51	37.40	265	80	112	456
015	葛巻町	16.25	8.75	18.13	43.13	253	88	72	413
016	岩手町	15.99	6.69	21.93	44.61	423	113	157	693
017	八幡平市	20.93	11.86	18.60	51.40	708	267	172	1,147
018	滝沢村	13.92	9.17	20.06	43.15	1,133	504	445	2,082
021	紫波町	18.14	7.96	13.86	39.97	1,085	315	226	1,626
022	矢巾町	11.46	7.57	16.50	35.53	489	213	186	888
030	西和賀町	16.09	19.54	21.84	57.47	78	59	30	167
031	金ヶ崎町	17.95	11.11	20.80	49.86	341	138	107	586
036	平泉町	19.91	6.64	21.24	47.79	392	90	113	595
038	藤沢町	19.86	7.09	6.38	33.33	243	54	20	317
043	住田町	26.39	5.56	15.97	47.92	334	45	58	437
045	大槌町	7.69	3.85	18.59	30.13	90	27	56	172
048	山田町	11.90	9.11	18.23	39.24	471	230	190	891
049	岩泉町	20.00	8.89	28.33	57.22	325	103	132	560
050	田野畑村	14.04	5.26	26.32	45.61	74	20	39	133
051	普代村	11.43	8.57	31.43	51.43	28	8	18	54
054	軽米町	22.22	10.37	14.81	47.41	220	68	43	331
055	洋野町	14.88	6.23	16.61	37.72	233	65	69	367
056	野田村	15.00	7.50	21.25	43.75	81	27	31	139
059	九戸村	11.36	11.36	13.64	36.36	50	27	16	92
062	一戸町	23.26	6.98	15.81	46.05	463	85	78	626

(注) 本表の各数値は、保険基盤安定繰入金の算定に係る数値である。

統 計 表

(事 業 勘 定)

保険者別保険給付状況

(第12～14表)

第12表 保険者別保険給付状況①(一般被保険者分)

【総数】

(単位：件、日、千円)

保険者番号	保険者名	療養の給付等					
		入院			入院外		
		件数	日数	費用額	件数	日数	費用額
県計		86,718	1,549,376	38,223,356	2,837,360	4,562,566	34,614,299
市町村計		86,387	1,546,037	38,075,900	2,818,093	4,535,838	34,419,063
市計		63,657	1,137,098	28,061,794	2,141,527	3,468,682	25,972,702
町村計		22,730	408,939	10,014,106	676,566	1,067,156	8,446,361
001	盛岡市	15,270	266,841	7,120,120	540,238	929,406	6,584,942
002	宮古市	5,131	101,327	2,254,455	158,735	248,648	1,989,462
003	大船渡市	2,813	50,573	1,281,652	96,665	148,999	1,213,110
004	奥州市	7,910	136,112	3,404,800	284,086	458,828	3,334,049
005	花巻市	5,399	91,990	2,398,436	213,475	347,463	2,322,620
006	北上市	4,192	71,719	1,820,520	166,904	276,385	1,945,777
007	久慈市	2,962	54,325	1,265,538	83,578	127,584	1,074,048
008	遠野市	2,481	46,646	1,048,728	67,958	98,435	913,255
009	一関市	7,121	122,866	3,009,330	245,522	389,838	3,160,378
010	陸前高田市	1,954	36,427	851,519	56,146	86,288	620,788
011	釜石市	3,893	76,618	1,625,216	82,953	128,756	1,050,323
013	二戸市	2,292	40,087	1,026,637	77,975	116,562	939,182
014	雫石町	1,258	21,621	557,581	41,576	74,760	558,601
015	葛巻町	777	13,715	368,931	19,308	29,174	222,676
016	岩手町	1,344	23,538	592,151	40,141	64,321	534,478
017	八幡平市	2,239	41,567	954,844	67,292	111,490	824,766
018	滝沢村	2,408	38,916	1,076,152	89,758	150,192	1,149,291
021	紫波町	2,209	42,176	999,923	60,423	100,979	769,948
022	矢巾町	1,256	21,134	574,060	43,885	75,352	557,293
030	西和賀町	583	10,559	268,293	15,383	24,137	189,530
031	金ヶ崎町	888	15,498	387,508	33,724	51,445	389,175
036	平泉町	502	8,379	223,010	18,654	29,776	213,513
038	藤沢町	592	9,582	267,464	16,814	24,755	249,378
043	住田町	585	10,672	285,112	15,472	23,637	211,253
045	大槌町	1,638	32,939	663,311	35,905	54,746	426,979
048	山田町	1,864	33,494	777,192	55,402	79,368	639,448
049	岩泉町	1,121	22,773	479,156	26,627	36,408	400,793
050	田野畑村	308	5,978	128,667	9,353	12,810	103,565
051	普代村	273	4,886	124,325	8,240	12,138	107,019
054	軽米町	933	16,341	409,245	27,167	39,037	276,657
055	洋野町	1,793	31,938	778,034	51,706	81,080	673,062
056	野田村	463	8,959	206,321	12,518	19,900	167,903
059	九戸村	531	9,220	224,244	15,787	21,813	173,298
062	一戸町	1,404	26,621	623,426	38,723	61,328	432,503
301	医師国保	331	3,339	147,456	19,267	26,728	195,236

第12表 保険者別保険給付状況①(一般被保険者分)

【総数】

(単位：件、日、千円)

保険者番号	保険者名	療養の給付等					
		歯科			小計		
		件数	日数	費用額	件数	日数	費用額
県計		489,734	1,074,794	7,477,993	3,413,812	7,186,736	80,315,648
市町村計		483,948	1,064,049	7,407,842	3,388,428	7,145,924	79,902,805
市計		371,700	810,927	5,615,295	2,576,884	5,416,707	59,649,792
町村計		112,248	253,122	1,792,547	811,544	1,729,217	20,253,013
001	盛岡市	111,645	236,627	1,679,798	667,153	1,432,874	15,384,860
002	宮古市	21,297	47,707	349,300	185,163	397,682	4,593,217
003	大船渡市	16,026	33,856	220,784	115,504	233,428	2,715,546
004	奥州市	47,166	102,862	727,478	339,162	697,802	7,466,327
005	花巻市	37,037	75,403	484,952	255,911	514,856	5,206,008
006	北上市	28,498	64,605	434,833	199,594	412,709	4,201,130
007	久慈市	14,839	30,234	226,925	101,379	212,143	2,566,512
008	遠野市	9,672	21,970	152,879	80,111	167,051	2,114,862
009	一関市	39,231	90,006	579,795	291,874	602,710	6,749,503
010	陸前高田市	10,522	21,938	154,914	68,622	144,653	1,627,221
011	釜石市	12,930	33,953	237,877	99,776	239,327	2,913,416
013	二戸市	12,744	28,815	190,664	93,011	185,464	2,156,483
014	雫石町	5,686	12,056	91,775	48,520	108,437	1,207,957
015	葛巻町	3,038	5,987	43,164	23,123	48,876	634,771
016	岩手町	6,617	15,655	108,787	48,102	103,514	1,235,416
017	八幡平市	10,093	22,951	175,097	79,624	176,008	1,954,707
018	滝沢村	17,429	38,626	264,404	109,595	227,734	2,489,847
021	紫波町	12,041	28,800	185,855	74,673	171,955	1,955,726
022	矢巾町	9,388	20,092	146,462	54,529	116,578	1,277,815
030	西和賀町	3,384	7,137	47,448	19,350	41,833	505,270
031	金ヶ崎町	5,018	11,289	84,977	39,630	78,232	861,660
036	平泉町	3,032	6,795	47,273	22,188	44,950	483,796
038	藤沢町	2,685	6,407	38,570	20,091	40,744	555,411
043	住田町	2,300	6,822	42,372	18,357	41,131	538,737
045	大槌町	4,923	12,324	80,806	42,466	100,009	1,171,096
048	山田町	6,243	14,430	112,466	63,509	127,292	1,529,107
049	岩泉町	3,801	8,190	72,714	31,549	67,371	952,663
050	田野畑村	1,967	3,901	29,607	11,628	22,689	261,839
051	普代村	1,665	3,813	25,427	10,178	20,837	256,771
054	軽米町	4,025	8,546	59,577	32,125	63,924	745,479
055	洋野町	8,408	19,491	135,210	61,907	132,509	1,586,306
056	野田村	1,929	4,045	29,072	14,910	32,904	403,296
059	九戸村	2,795	6,244	43,725	19,113	37,277	441,267
062	一戸町	5,874	12,472	102,855	46,001	100,421	1,158,785
301	医師国保	5,786	10,745	70,152	25,384	40,812	412,843

第12表 保険者別保険給付状況①(一般被保険者分)

【総数】

保険者番号	保険者名	療養の給付等					
		薬剤の支給			食事療養・生活療養		
		件数(件)	再掲(枚数)	費用額(千円)	生活(件数)	食事(回数)	費用額(千円)
県計		1,781,456	2,210,363	19,838,183	82,677	4,155,009	2,794,821
市町村計		1,770,546	2,196,958	19,735,816	82,380	4,147,082	2,789,536
市計		1,360,385	1,691,784	15,005,325	60,632	3,042,553	2,048,366
町村計		410,161	505,174	4,730,491	21,748	1,104,529	741,169
001	盛岡市	365,962	465,612	3,879,646	14,617	715,507	483,589
002	宮古市	73,585	90,406	912,259	4,888	278,529	189,294
003	大船渡市	72,578	89,841	834,588	2,700	134,464	90,456
004	奥州市	168,538	206,217	1,815,151	7,476	358,747	240,489
005	花巻市	163,448	204,261	1,682,964	5,064	241,158	161,898
006	北上市	109,021	137,615	1,159,777	3,974	192,079	129,081
007	久慈市	39,465	47,447	508,165	2,825	144,674	96,956
008	遠野市	33,867	39,717	365,270	2,405	128,540	85,870
009	一関市	128,802	156,359	1,454,081	6,700	317,360	211,581
010	陸前高田市	44,233	56,847	489,445	1,897	99,073	66,446
011	釜石市	62,975	77,080	785,316	3,753	212,947	144,131
013	二戸市	51,324	61,615	614,132	2,201	106,566	72,545
014	雫石町	21,982	27,859	269,713	1,206	57,812	38,621
015	葛巻町	12,899	15,895	155,642	735	37,037	24,757
016	岩手町	18,354	22,984	200,807	1,273	62,374	41,986
017	八幡平市	46,587	58,767	504,532	2,132	112,909	76,029
018	滝沢村	58,951	73,158	607,982	2,314	103,396	69,424
021	紫波町	36,794	46,149	434,381	2,129	115,420	77,241
022	矢巾町	31,304	40,243	361,817	1,210	56,388	38,058
030	西和賀町	11,098	14,084	132,247	555	27,829	18,339
031	金ヶ崎町	20,179	24,325	229,022	833	39,771	26,536
036	平泉町	13,254	16,659	119,021	479	22,578	15,104
038	藤沢町	6,673	8,045	81,771	563	25,239	16,865
043	住田町	8,330	9,958	104,670	568	29,010	19,269
045	大槌町	29,061	35,855	340,757	1,569	91,230	61,341
048	山田町	33,464	40,307	409,115	1,772	91,066	61,564
049	岩泉町	8,133	9,799	110,465	1,076	63,811	42,566
050	田野畑村	4,996	5,836	60,257	292	16,701	11,151
051	普代村	3,388	4,007	41,304	250	12,188	8,107
054	軽米町	20,813	24,288	242,603	901	44,249	29,840
055	洋野町	26,613	32,720	312,743	1,711	85,341	57,332
056	野田村	7,138	8,457	83,914	438	23,857	15,948
059	九戸村	11,762	13,577	133,539	516	25,144	17,116
062	一戸町	24,975	30,969	298,722	1,358	74,088	50,003
301	医師国保	10,910	13,405	102,367	297	7,927	5,286

第 1 2 表 保険者別保険給付状況①(一般被保険者分)

【総数】

(単位：件、日、千円)

保険者番号	保険者名	療 養 の 給 付 等					
		訪 問 看 護			合 計		
		件数	日数	費用額	件数	日数	費用額
県計		2,402	13,576	147,020	5,197,670	7,200,312	103,095,670
市町村計		2,401	13,575	147,007	5,161,375	7,159,499	102,575,163
市計		1,918	11,051	119,379	3,939,187	5,427,758	76,822,861
町村計		483	2,524	27,628	1,222,188	1,731,741	25,752,301
001	盛岡市	881	4,177	47,926	1,033,996	1,437,051	19,796,021
002	宮古市	64	335	3,768	258,812	398,017	5,698,538
003	大船渡市	41	218	2,157	188,123	233,646	3,642,746
004	奥州市	175	1,250	12,196	507,875	699,052	9,534,164
005	花巻市	146	636	6,992	419,505	515,492	7,057,862
006	北上市	131	920	9,584	308,746	413,629	5,499,571
007	久慈市	22	177	1,758	140,866	212,320	3,173,391
008	遠野市	43	172	1,820	114,021	167,223	2,567,822
009	一関市	227	2,013	21,361	420,903	604,723	8,436,525
010	陸前高田市	17	110	1,172	112,872	144,763	2,184,284
011	釜石市	78	712	7,026	162,829	240,039	3,849,889
013	二戸市	54	211	2,366	144,389	185,675	2,845,525
014	雫石町	37	61	804	70,539	108,498	1,517,095
015	葛巻町	3	6	68	36,025	48,882	815,237
016	岩手町	19	158	1,584	66,475	103,672	1,479,792
017	八幡平市	39	120	1,255	126,250	176,128	2,536,524
018	滝沢村	107	304	3,459	168,653	228,038	3,170,713
021	紫波町	91	526	6,622	111,558	172,481	2,473,970
022	矢巾町	53	156	1,766	85,886	116,734	1,679,455
030	西和賀町	0	0	0	30,448	41,833	655,856
031	金ヶ崎町	44	262	2,566	59,853	78,494	1,119,785
036	平泉町	13	115	1,119	35,455	45,065	619,040
038	藤沢町	7	28	269	26,771	40,772	654,316
043	住田町	15	88	930	26,702	41,219	663,605
045	大槌町	23	102	1,071	71,550	100,111	1,574,265
048	山田町	10	237	2,248	96,983	127,529	2,002,034
049	岩泉町	0	0	0	39,682	67,371	1,105,694
050	田野畑村	0	0	0	16,624	22,689	333,247
051	普代村	0	0	0	13,566	20,837	306,182
054	軽米町	30	299	3,264	52,968	64,223	1,021,186
055	洋野町	11	99	938	88,531	132,608	1,957,319
056	野田村	0	0	0	22,048	32,904	503,158
059	九戸村	3	20	230	30,878	37,297	592,153
062	一戸町	17	63	691	70,993	100,484	1,508,201
301	医師国保	1	1	13	36,295	40,813	520,508

第 1 2 表 保険者別保険給付状況①(一般被保険者分)

【前期高齢者分再掲】

(単位：件、日、千円)

保険者番号	保険者名	療 養 の 給 付 等					
		入 院			入 院 外		
		件数	日数	費用額	件数	日数	費用額
県計		37,851	566,650	17,954,703	1,620,071	2,629,098	18,584,367
市町村計		37,808	566,076	17,932,871	1,617,949	2,625,962	18,556,808
市計		28,491	425,243	13,481,743	1,255,232	2,051,045	14,279,938
町村計		9,317	140,833	4,451,129	362,717	574,917	4,276,870
001	盛岡市	7,229	108,025	3,598,662	317,733	561,501	3,622,057
002	宮古市	2,256	38,249	1,070,352	95,289	149,407	1,079,885
003	大船渡市	1,295	18,833	651,607	57,025	87,798	635,367
004	奥州市	3,659	55,637	1,690,688	163,524	265,204	1,810,632
005	花巻市	2,537	35,383	1,201,791	133,856	219,404	1,361,374
006	北上市	1,810	27,021	905,416	96,226	161,504	1,094,454
007	久慈市	1,026	15,689	491,757	39,639	57,597	470,588
008	遠野市	1,032	14,534	449,326	40,812	58,405	510,089
009	一関市	2,991	40,942	1,305,782	143,822	231,487	1,815,722
010	陸前高田市	857	12,281	422,711	33,739	52,112	370,703
011	釜石市	1,860	30,360	818,255	54,738	82,426	628,201
013	二戸市	962	13,715	451,146	41,586	61,310	462,041
014	雫石町	528	7,296	232,535	22,302	42,095	283,467
015	葛巻町	292	4,038	134,367	9,835	15,446	114,634
016	岩手町	538	7,341	255,628	20,487	34,111	257,782
017	八幡平市	977	14,574	424,250	37,243	62,890	418,825
018	滝沢村	1,052	15,508	539,571	48,556	83,109	568,535
021	紫波町	1,096	18,484	532,460	35,187	60,697	427,357
022	矢巾町	551	8,218	285,613	24,543	42,322	289,390
030	西和賀町	287	3,822	148,554	10,438	16,638	127,068
031	金ヶ崎町	472	7,608	207,256	20,523	31,110	226,455
036	平泉町	263	3,620	124,078	10,999	18,000	133,771
038	藤沢町	239	3,448	104,617	8,226	12,311	130,706
043	住田町	241	3,643	137,212	9,069	13,721	115,272
045	大槌町	626	10,226	285,435	20,358	30,516	214,514
048	山田町	743	10,991	322,795	29,964	41,707	317,760
049	岩泉町	412	6,469	202,962	15,181	19,481	206,590
050	田野畑村	87	1,207	44,611	4,717	6,492	50,102
051	普代村	70	761	30,773	3,533	4,551	44,875
054	軽米町	325	4,309	151,784	12,437	17,493	114,935
055	洋野町	599	9,254	277,578	22,615	34,661	290,655
056	野田村	157	2,609	88,894	5,444	7,831	63,786
059	九戸村	221	3,438	102,419	8,204	11,104	85,972
062	一戸町	518	8,543	241,988	20,099	31,521	213,246
301	医師国保	43	574	21,832	2,122	3,136	27,559

第 1 2 表 保険者別保険給付状況①(一般被保険者分)

【前期高齢者分再掲】

(単位：件、日、千円)

保険者番号	保険者名	療 養 の 給 付 等					
		歯 科			小 計		
		件数	日数	費用額	件数	日数	費用額
県計		234,493	525,569	3,732,173	1,892,415	3,721,317	40,271,242
市町村計		233,718	524,020	3,721,621	1,889,475	3,716,058	40,211,301
市計		185,654	412,204	2,911,374	1,469,377	2,888,492	30,673,054
町村計		48,064	111,816	810,248	420,098	827,566	9,538,247
001	盛岡市	60,012	127,343	893,472	384,974	796,869	8,114,190
002	宮古市	9,611	21,967	168,505	107,156	209,623	2,318,741
003	大船渡市	7,408	16,095	107,672	65,728	122,726	1,394,646
004	奥州市	23,922	53,309	384,809	191,105	374,150	3,886,129
005	花巻市	20,117	41,940	279,846	156,510	296,727	2,843,010
006	北上市	14,011	32,522	228,773	112,047	221,047	2,228,643
007	久慈市	5,296	10,652	83,977	45,961	83,938	1,046,322
008	遠野市	4,326	10,306	77,295	46,170	83,245	1,036,710
009	一関市	19,286	45,496	303,993	166,099	317,925	3,425,497
010	陸前高田市	5,118	11,207	84,521	39,714	75,600	877,935
011	釜石市	6,993	19,006	135,265	63,591	131,792	1,581,721
013	二戸市	5,212	12,195	83,442	47,760	87,220	996,628
014	雫石町	2,489	5,197	41,494	25,319	54,588	557,495
015	葛巻町	1,019	2,038	15,426	11,146	21,522	264,427
016	岩手町	2,285	5,469	38,663	23,310	46,921	552,073
017	八幡平市	4,342	10,166	79,805	42,562	87,630	922,880
018	滝沢村	8,305	18,891	132,316	57,913	117,508	1,240,422
021	紫波町	6,243	15,397	97,197	42,526	94,578	1,057,013
022	矢巾町	4,531	9,877	72,885	29,625	60,417	647,888
030	西和賀町	2,093	4,523	30,131	12,818	24,983	305,753
031	金ヶ崎町	2,704	6,081	46,800	23,699	44,799	480,511
036	平泉町	1,659	3,810	27,639	12,921	25,430	285,488
038	藤沢町	949	2,394	14,971	9,414	18,153	250,294
043	住田町	1,047	3,452	22,033	10,357	20,816	274,517
045	大槌町	2,087	5,502	37,436	23,071	46,244	537,385
048	山田町	2,271	5,622	46,559	32,978	58,320	687,113
049	岩泉町	1,580	3,518	34,453	17,173	29,468	444,005
050	田野畑村	769	1,556	11,747	5,573	9,255	106,460
051	普代村	544	1,339	8,067	4,147	6,651	83,715
054	軽米町	1,115	2,524	19,369	13,877	24,326	286,088
055	洋野町	2,471	6,109	44,455	25,685	50,024	612,687
056	野田村	577	1,244	9,474	6,178	11,684	162,154
059	九戸村	918	2,128	15,530	9,343	16,670	203,922
062	一戸町	2,408	5,145	43,602	23,025	45,209	498,836
301	医師国保	775	1,549	10,551	2,940	5,259	59,942

第 1 2 表 保険者別保険給付状況①(一般被保険者分)

【前期高齢者分再掲】

保険者番号	保険者名	療 養 の 給 付 等					
		薬 剤 の 支 給			食 事 療 養 ・ 生 活 療 養		
		件数 (件)	再掲 (枚数)	費用額 (千円)	生活 (件数)	食事 (回数)	費用額 (千円)
県計		1,048,472	1,287,643	12,264,600	36,053	1,457,082	988,884
市町村計		1,047,178	1,285,961	12,247,074	36,012	1,455,596	987,883
市計		823,294	1,013,996	9,477,152	27,115	1,091,405	741,220
町村計		223,884	271,965	2,769,922	8,897	364,191	246,664
001	盛岡市	222,773	279,616	2,502,843	6,950	281,437	191,300
002	宮古市	42,571	50,766	544,992	2,122	101,752	69,651
003	大船渡市	44,951	55,866	529,462	1,244	48,028	32,699
004	奥州市	101,202	121,510	1,130,266	3,448	140,145	94,988
005	花巻市	106,757	132,191	1,128,733	2,390	88,039	59,629
006	北上市	63,905	79,822	711,911	1,739	70,525	48,181
007	久慈市	17,373	20,526	252,048	982	39,480	26,800
008	遠野市	20,372	23,318	213,199	1,003	38,452	25,678
009	一関市	77,693	94,234	910,969	2,795	98,306	65,801
010	陸前高田市	27,593	35,826	329,029	827	30,772	20,828
011	釜石市	43,091	52,759	558,393	1,765	80,910	55,055
013	二戸市	28,387	33,907	349,926	928	35,866	24,941
014	雫石町	11,266	13,999	153,698	512	18,384	12,360
015	葛巻町	6,844	8,644	87,273	273	10,442	6,917
016	岩手町	8,586	10,841	99,555	511	18,602	12,504
017	八幡平市	26,626	33,655	315,382	922	37,693	25,669
018	滝沢村	32,899	40,137	365,922	1,019	40,065	27,193
021	紫波町	22,240	27,561	278,282	1,046	48,087	32,324
022	矢巾町	18,199	22,912	228,688	532	20,859	14,355
030	西和賀町	7,909	10,134	98,067	276	9,443	6,296
031	金ヶ崎町	12,924	15,173	153,064	438	18,211	12,517
036	平泉町	8,410	10,686	75,809	253	9,551	6,479
038	藤沢町	2,798	3,289	36,615	230	9,260	6,177
043	住田町	4,789	5,597	60,364	236	9,293	6,278
045	大槌町	17,305	21,248	219,339	595	27,050	18,324
048	山田町	18,127	21,072	239,016	692	28,605	19,328
049	岩泉町	4,085	4,700	57,906	389	16,874	11,483
050	田野畑村	2,343	2,683	32,320	80	2,987	2,054
051	普代村	1,181	1,371	17,945	66	2,063	1,412
054	軽米町	10,048	11,487	130,356	317	11,248	7,625
055	洋野町	11,120	13,321	150,264	582	24,882	16,857
056	野田村	3,162	3,767	43,355	142	6,259	4,296
059	九戸村	6,338	7,160	76,617	215	9,214	6,314
062	一戸町	13,311	16,183	165,469	493	22,812	15,570
301	医師国保	1,294	1,682	17,526	41	1,486	1,000

第12表 保険者別保険給付状況①(一般被保険者分)

【前期高齢者分再掲】

(単位：件、日、千円)

保険者番号	保険者名	療養の給付等					
		訪問看護			合計		
		件数	日数	費用額	件数	日数	費用額
県計		596	3,896	40,206	2,941,483	3,725,213	53,564,931
市町村計		596	3,896	40,206	2,937,249	3,719,954	53,486,463
市計		511	3,320	34,344	2,293,182	2,891,812	40,925,769
町村計		85	576	5,862	644,067	828,142	12,560,694
001	盛岡市	200	1,273	13,076	607,947	798,142	10,821,409
002	宮古市	34	252	2,764	149,761	209,875	2,936,149
003	大船渡市	10	42	443	110,689	122,768	1,957,250
004	奥州市	77	536	5,342	292,384	374,686	5,116,726
005	花巻市	48	237	2,713	263,315	296,964	4,034,085
006	北上市	7	110	1,427	175,959	221,157	2,990,163
007	久慈市	0	0	0	63,334	83,938	1,325,170
008	遠野市	30	99	1,079	66,572	83,344	1,276,665
009	一関市	68	372	3,878	243,860	318,297	4,406,145
010	陸前高田市	2	5	68	67,309	75,605	1,227,859
011	釜石市	23	344	2,986	106,705	132,136	2,198,155
013	二戸市	12	50	567	76,159	87,270	1,372,062
014	雫石町	9	33	375	36,594	54,621	723,928
015	葛巻町	0	0	0	17,990	21,522	358,617
016	岩手町	6	60	575	31,902	46,981	664,707
017	八幡平市	0	0	0	69,188	87,630	1,263,932
018	滝沢村	9	87	926	90,821	117,595	1,634,463
021	紫波町	8	38	409	64,774	94,616	1,368,028
022	矢巾町	4	64	663	47,828	60,481	891,593
030	西和賀町	0	0	0	20,727	24,983	410,116
031	金ヶ崎町	24	127	1,254	36,647	44,926	647,347
036	平泉町	10	103	968	21,341	25,533	368,744
038	藤沢町	7	28	269	12,219	18,181	293,355
043	住田町	1	2	23	15,147	20,818	341,182
045	大槌町	0	0	0	40,376	46,244	775,047
048	山田町	0	0	0	51,105	58,320	945,457
049	岩泉町	0	0	0	21,258	29,468	513,394
050	田野畑村	0	0	0	7,916	9,255	140,834
051	普代村	0	0	0	5,328	6,651	103,071
054	軽米町	0	0	0	23,925	24,326	424,069
055	洋野町	0	0	0	36,805	50,024	779,808
056	野田村	0	0	0	9,340	11,684	209,805
059	九戸村	3	20	230	15,684	16,690	287,083
062	一戸町	4	14	171	36,340	45,223	680,046
301	医師国保	0	0	0	4,234	5,259	78,468

第12表 保険者別保険給付状況①(一般被保険者分)

【70歳以上一般分再掲】

(単位：件、日、千円)

保険者番号	保険者名	療養の給付等					
		入院			入院外		
		件数	日数	費用額	件数	日数	費用額
県計		20,719	305,026	9,855,382	880,715	1,476,413	10,138,547
市町村計		20,716	305,015	9,854,967	880,334	1,475,693	10,133,721
市計		15,454	226,339	7,361,136	682,819	1,151,632	7,792,686
町村計		5,262	78,676	2,493,832	197,515	324,061	2,341,035
001	盛岡市	3,846	57,600	1,898,565	167,539	309,876	1,922,761
002	宮古市	1,297	22,302	613,031	52,089	84,732	593,098
003	大船渡市	639	8,622	317,724	29,640	46,548	328,043
004	奥州市	2,092	31,089	964,605	92,502	154,687	1,023,717
005	花巻市	1,366	19,088	656,277	72,832	123,972	733,565
006	北上市	957	13,620	504,903	51,126	88,526	573,031
007	久慈市	531	7,429	240,738	21,635	32,374	263,584
008	遠野市	570	7,483	252,433	23,546	34,480	305,268
009	一関市	1,598	20,795	705,200	79,568	130,295	1,007,274
010	陸前高田市	427	6,060	228,371	18,362	29,341	202,234
011	釜石市	1,043	16,832	483,887	30,028	46,299	343,692
013	二戸市	529	7,518	247,260	22,867	33,535	250,754
014	雫石町	290	4,261	117,842	12,405	24,904	166,041
015	葛巻町	158	2,165	75,015	5,371	9,013	65,020
016	岩手町	339	4,690	152,135	12,180	20,672	151,770
017	八幡平市	559	7,901	248,143	21,085	36,967	245,664
018	滝沢村	603	8,874	305,413	23,984	43,778	282,721
021	紫波町	612	10,189	314,612	18,306	32,792	229,861
022	矢巾町	312	5,057	168,524	12,464	22,434	141,187
030	西和賀町	185	2,629	90,163	5,718	9,433	70,332
031	金ヶ崎町	264	3,962	116,877	12,096	18,744	135,192
036	平泉町	148	1,992	66,295	6,233	10,606	72,843
038	藤沢町	149	2,042	62,997	4,456	6,518	69,476
043	住田町	129	1,705	69,889	5,212	8,268	70,397
045	大槌町	333	5,138	150,999	11,759	19,032	127,448
048	山田町	393	5,847	171,083	15,515	22,149	154,643
049	岩泉町	280	4,616	139,265	8,695	11,385	119,580
050	田野畑村	43	559	23,136	2,544	3,575	29,700
051	普代村	41	479	19,063	1,958	2,598	25,888
054	軽米町	168	2,017	78,361	6,957	9,658	65,211
055	洋野町	350	5,242	151,897	12,225	19,210	160,559
056	野田村	91	1,611	40,280	2,920	4,246	35,860
059	九戸村	114	1,755	52,824	4,741	6,339	42,677
062	一戸町	260	3,846	127,162	11,776	18,707	124,632
301	医師国保	3	11	415	381	720	4,826

第 1 2 表 保険者別保険給付状況①(一般被保険者分)

【70歳以上一般分再掲】

(単位：件、日、千円)

保険者番号	保険者名	療 養 の 給 付 等					
		歯 科			小 計		
		件数	日数	費用額	件数	日数	費用額
県計		116,106	261,284	1,896,613	1,017,540	2,042,723	21,890,541
市町村計		116,014	261,084	1,895,329	1,017,064	2,041,792	21,884,016
市計		92,335	205,879	1,486,162	790,608	1,583,850	16,639,983
町村計		23,679	55,205	409,167	226,456	457,942	5,244,033
001	盛岡市	28,983	61,545	439,805	200,368	429,021	4,261,131
002	宮古市	4,740	10,660	84,069	58,126	117,694	1,290,198
003	大船渡市	3,483	7,743	52,378	33,762	62,913	698,145
004	奥州市	12,637	28,494	210,840	107,231	214,270	2,199,162
005	花巻市	10,155	21,390	145,647	84,353	164,450	1,535,489
006	北上市	6,728	15,782	113,799	58,811	117,928	1,191,733
007	久慈市	2,538	5,029	39,073	24,704	44,832	543,394
008	遠野市	2,166	5,189	42,192	26,282	47,152	599,893
009	一関市	9,949	23,396	159,236	91,115	174,486	1,871,710
010	陸前高田市	2,662	5,843	45,044	21,451	41,244	475,650
011	釜石市	3,463	9,572	68,605	34,534	72,703	896,185
013	二戸市	2,603	6,035	43,534	25,999	47,088	541,548
014	雫石町	1,310	2,712	22,080	14,005	31,877	305,963
015	葛巻町	499	997	7,889	6,028	12,175	147,924
016	岩手町	1,150	2,749	19,120	13,669	28,111	323,024
017	八幡平市	2,228	5,201	41,940	23,872	50,069	535,746
018	滝沢村	3,742	8,706	62,356	28,329	61,358	650,491
021	紫波町	2,991	7,393	47,523	21,909	50,374	591,996
022	矢巾町	2,059	4,374	33,448	14,835	31,865	343,159
030	西和賀町	1,139	2,440	16,636	7,042	14,502	177,131
031	金ヶ崎町	1,451	3,288	25,799	13,811	25,994	277,868
036	平泉町	879	2,079	14,635	7,260	14,677	153,772
038	藤沢町	447	1,127	7,365	5,052	9,687	139,837
043	住田町	551	1,819	11,926	5,892	11,792	152,212
045	大槌町	1,139	3,006	21,225	13,231	27,176	299,672
048	山田町	1,110	2,762	24,530	17,018	30,758	350,256
049	岩泉町	820	1,807	18,448	9,795	17,808	277,293
050	田野畑村	330	674	5,257	2,917	4,808	58,093
051	普代村	257	648	4,043	2,256	3,725	48,994
054	軽米町	583	1,351	10,860	7,708	13,026	154,432
055	洋野町	1,213	2,916	21,247	13,788	27,368	333,702
056	野田村	246	511	3,934	3,257	6,368	80,074
059	九戸村	461	1,068	7,772	5,316	9,162	103,273
062	一戸町	1,302	2,778	23,075	13,338	25,331	274,868
301	医師国保	92	200	1,284	476	931	6,525

第 1 2 表 保険者別保険給付状況①(一般被保険者分)

【70歳以上一般分再掲】

保険者番号	保険者名	療 養 の 給 付 等					
		薬 剤 の 支 給			食 事 療 養 ・ 生 活 療 養		
		件数 (件)	再掲 (枚数)	費用額 (千円)	生活 (件数)	食事 (回数)	費用額 (千円)
県計		571,077	710,047	6,892,505	19,727	780,688	529,685
市町村計		570,838	709,652	6,888,879	19,724	780,663	529,668
市計		448,340	559,378	5,312,341	14,698	577,211	391,839
町村計		122,498	150,274	1,576,537	5,026	203,452	137,828
001	盛岡市	117,720	150,139	1,353,475	3,697	149,160	101,149
002	宮古市	22,490	26,965	294,962	1,213	58,648	40,257
003	大船渡市	23,528	29,800	286,728	614	21,932	14,959
004	奥州市	57,584	69,878	663,114	1,978	77,612	52,624
005	花巻市	58,185	73,261	629,993	1,285	47,981	32,484
006	北上市	34,429	43,672	404,522	915	35,033	23,998
007	久慈市	9,541	11,384	143,262	501	17,897	12,087
008	遠野市	11,484	13,180	121,107	552	19,749	12,990
009	一関市	43,435	53,053	522,793	1,492	49,504	33,082
010	陸前高田市	14,959	19,647	182,191	414	15,088	10,224
011	釜石市	24,037	29,822	326,271	994	44,605	30,445
013	二戸市	15,735	18,998	195,622	517	19,967	13,764
014	雫石町	6,256	7,863	88,112	281	11,203	7,435
015	葛巻町	3,760	4,850	51,613	150	5,484	3,603
016	岩手町	5,013	6,367	59,318	319	11,786	7,941
017	八幡平市	15,213	19,579	188,304	526	20,035	13,776
018	滝沢村	16,157	20,095	184,362	587	23,005	15,708
021	紫波町	11,860	14,914	152,939	590	26,724	17,970
022	矢巾町	9,365	11,791	124,088	299	12,621	8,718
030	西和賀町	4,424	5,839	59,819	181	7,037	4,631
031	金ヶ崎町	7,773	9,141	94,915	245	9,078	6,275
036	平泉町	4,829	6,193	44,252	146	5,264	3,547
038	藤沢町	1,428	1,683	17,870	144	5,457	3,657
043	住田町	2,676	3,100	35,863	127	4,284	2,935
045	大槌町	10,144	12,703	133,605	308	13,070	8,902
048	山田町	9,336	10,886	128,517	363	15,481	10,396
049	岩泉町	2,278	2,631	33,975	261	12,296	8,370
050	田野畑村	1,278	1,484	18,055	38	1,290	899
051	普代村	618	721	9,408	38	1,321	899
054	軽米町	5,689	6,586	75,118	164	5,205	3,593
055	洋野町	5,982	7,141	87,458	341	14,169	9,592
056	野田村	1,749	2,114	25,812	84	3,995	2,700
059	九戸村	3,830	4,324	48,552	112	4,683	3,217
062	一戸町	8,053	9,848	102,885	248	9,999	6,840
301	医師国保	239	395	3,627	3	25	17

第12表 保険者別保険給付状況①(一般被保険者分)

【70歳以上一般分再掲】

(単位：件、日、千円)

保険者番号	保険者名	療養の給付等					
		訪問看護			合計		
		件数	日数	費用額	件数	日数	費用額
県計		294	1,911	19,870	1,588,911	2,044,634	29,332,601
市町村計		294	1,911	19,870	1,588,196	2,043,703	29,322,432
市計		243	1,575	16,527	1,239,191	1,585,425	22,360,690
町村計		51	336	3,343	349,005	458,278	6,961,742
001	盛岡市	75	624	6,412	318,163	429,645	5,722,167
002	宮古市	9	39	444	80,625	117,733	1,625,861
003	大船渡市	0	0	0	57,290	62,913	999,831
004	奥州市	34	305	3,042	164,849	214,575	2,917,941
005	花巻市	30	178	1,987	142,568	164,628	2,199,953
006	北上市	7	37	607	93,247	117,965	1,620,859
007	久慈市	0	0	0	34,245	44,832	698,743
008	遠野市	28	96	993	37,794	47,248	734,983
009	一関市	37	133	1,456	134,587	174,619	2,429,040
010	陸前高田市	0	0	0	36,410	41,244	668,065
011	釜石市	11	113	1,020	58,582	72,816	1,253,921
013	二戸市	12	50	567	41,746	47,138	751,501
014	雫石町	0	0	0	20,261	31,877	401,510
015	葛巻町	0	0	0	9,788	12,175	203,140
016	岩手町	0	0	0	18,682	28,111	390,284
017	八幡平市	0	0	0	39,085	50,069	737,826
018	滝沢村	7	80	809	44,493	61,438	851,369
021	紫波町	6	12	141	33,775	50,386	763,046
022	矢巾町	0	0	0	24,200	31,865	475,965
030	西和賀町	0	0	0	11,466	14,502	241,580
031	金ヶ崎町	24	127	1,254	21,608	26,121	380,312
036	平泉町	10	103	968	12,099	14,780	202,539
038	藤沢町	0	0	0	6,480	9,687	161,364
043	住田町	0	0	0	8,568	11,792	191,010
045	大槌町	0	0	0	23,375	27,176	442,179
048	山田町	0	0	0	26,354	30,758	489,168
049	岩泉町	0	0	0	12,073	17,808	319,638
050	田野畑村	0	0	0	4,195	4,808	77,047
051	普代村	0	0	0	2,874	3,725	59,301
054	軽米町	0	0	0	13,397	13,026	233,144
055	洋野町	0	0	0	19,770	27,368	430,753
056	野田村	0	0	0	5,006	6,368	108,586
059	九戸村	0	0	0	9,146	9,162	155,043
062	一戸町	4	14	171	21,395	25,345	384,764
301	医師国保	0	0	0	715	931	10,169

第12表 保険者別保険給付状況①(一般被保険者分)

【70歳以上現役並み所得者分再掲】

(単位：件、日、千円)

保険者番号	保険者名	療養の給付等					
		入院			入院外		
		件数	日数	費用額	件数	日数	費用額
県計		630	7,883	297,021	31,109	51,005	357,706
市町村計		604	7,543	284,182	30,383	50,036	347,807
市計		464	5,857	217,239	25,095	41,727	283,756
町村計		140	1,686	66,943	5,288	8,309	64,051
001	盛岡市	155	1,863	71,895	9,896	18,192	118,305
002	宮古市	48	701	21,412	1,668	2,603	20,498
003	大船渡市	25	176	7,699	1,098	1,570	10,960
004	奥州市	47	762	20,902	2,941	4,568	28,452
005	花巻市	30	275	14,280	2,247	3,604	21,124
006	北上市	42	633	25,007	2,032	3,187	24,271
007	久慈市	11	61	5,422	612	779	6,102
008	遠野市	13	264	7,804	396	488	3,397
009	一関市	35	336	13,962	1,955	3,457	27,204
010	陸前高田市	13	224	10,558	529	809	4,526
011	釜石市	25	319	10,633	953	1,377	9,988
013	二戸市	15	222	6,866	508	694	5,593
014	雫石町	8	50	3,020	314	478	4,852
015	葛巻町	1	13	253	107	129	1,017
016	岩手町	4	13	416	269	561	3,656
017	八幡平市	5	21	800	260	399	3,337
018	滝沢村	37	539	16,544	858	1,458	9,575
021	紫波町	14	129	5,810	453	830	7,649
022	矢巾町	12	111	4,858	533	817	5,755
030	西和賀町	7	87	9,185	62	77	620
031	金ヶ崎町	18	385	9,014	437	595	4,129
036	平泉町	0	0	0	168	221	1,364
038	藤沢町	2	20	529	54	80	877
043	住田町	3	24	2,948	94	125	1,306
045	大槌町	4	37	3,661	134	161	1,305
048	山田町	1	3	100	413	549	5,292
049	岩泉町	5	26	745	213	274	3,029
050	田野畑村	4	79	2,060	69	102	899
051	普代村	1	10	577	69	85	953
054	軽米町	7	35	2,422	229	442	2,198
055	洋野町	6	60	1,895	349	526	4,129
056	野田村	0	0	0	120	154	1,345
059	九戸村	0	0	0	68	154	696
062	一戸町	6	65	2,906	275	491	3,406
301	医師国保	26	340	12,839	726	969	9,899

第 1 2 表 保険者別保険給付状況①(一般被保険者分)

【70歳以上現役並み所得者分再掲】

(単位：件、日、千円)

保険者番号	保険者名	療 養 の 給 付 等					
		歯 科			小 計		
		件数	日数	費用額	件数	日数	費用額
県計		5,695	12,192	82,620	37,434	71,080	737,347
市町村計		5,432	11,667	78,856	36,419	69,246	710,845
市計		4,563	9,757	65,396	30,122	57,341	566,391
町村計		869	1,910	13,460	6,297	11,905	144,454
001	盛岡市	2,124	4,302	28,735	12,175	24,357	218,934
002	宮古市	177	402	2,894	1,893	3,706	44,803
003	大船渡市	156	340	2,085	1,279	2,086	20,744
004	奥州市	471	1,061	6,510	3,459	6,391	55,864
005	花巻市	437	913	6,606	2,714	4,792	42,010
006	北上市	362	776	5,012	2,436	4,596	54,290
007	久慈市	86	146	1,121	709	986	12,645
008	遠野市	56	138	764	465	890	11,965
009	一関市	304	657	4,242	2,294	4,450	45,408
010	陸前高田市	85	201	1,495	627	1,234	16,579
011	釜石市	180	503	3,457	1,158	2,199	24,078
013	二戸市	89	242	1,731	612	1,158	14,190
014	雫石町	52	108	927	374	636	8,798
015	葛巻町	13	15	131	121	157	1,401
016	岩手町	38	74	396	311	648	4,468
017	八幡平市	36	76	744	301	496	4,880
018	滝沢村	172	341	2,163	1,067	2,338	28,282
021	紫波町	98	229	1,276	565	1,188	14,734
022	矢巾町	106	260	1,943	651	1,188	12,556
030	西和賀町	5	10	66	74	174	9,871
031	金ヶ崎町	55	96	784	510	1,076	13,928
036	平泉町	43	143	1,117	211	364	2,480
038	藤沢町	19	59	249	75	159	1,655
043	住田町	13	33	200	110	182	4,454
045	大槌町	24	47	277	162	245	5,243
048	山田町	51	142	1,108	465	694	6,500
049	岩泉町	29	63	637	247	363	4,411
050	田野畑村	10	16	192	83	197	3,151
051	普代村	6	8	84	76	103	1,614
054	軽米町	16	28	221	252	505	4,840
055	洋野町	44	88	658	399	674	6,682
056	野田村	27	54	400	147	208	1,745
059	九戸村	18	35	206	86	189	903
062	一戸町	30	61	427	311	617	6,739
301	医師国保	263	525	3,764	1,015	1,834	26,502

第12表 保険者別保険給付状況①(一般被保険者分)

【70歳以上現役並み所得者分再掲】

保険者番号	保険者名	療養の給付等					
		薬剤の支給			食事療養・生活療養		
		件数(件)	再掲(日数)	費用額(千円)	生活(件数)	食事(回数)	費用額(千円)
県計		20,841	25,506	247,397	605	19,581	13,185
市町村計		20,426	24,988	242,040	579	18,691	12,579
市計		17,082	20,941	200,911	445	14,412	9,630
町村計		3,344	4,047	41,129	134	4,279	2,950
001	盛岡市	7,016	8,898	85,422	150	4,618	3,085
002	宮古市	806	935	9,338	47	1,829	1,253
003	大船渡市	874	1,028	11,141	24	377	254
004	奥州市	1,805	2,121	19,927	45	2,006	1,233
005	花巻市	1,855	2,284	21,785	28	654	450
006	北上市	1,266	1,563	13,752	41	1,537	1,042
007	久慈市	293	331	3,337	11	134	89
008	遠野市	244	281	3,002	11	472	317
009	一関市	1,177	1,424	12,869	31	736	508
010	陸前高田市	402	496	4,323	13	607	404
011	釜石市	793	928	9,061	24	868	594
013	二戸市	367	421	5,231	15	526	369
014	雫石町	158	196	2,901	8	125	88
015	葛巻町	82	92	816	1	38	24
016	岩手町	121	142	1,103	4	29	19
017	八幡平市	184	231	1,725	5	48	32
018	滝沢村	622	741	6,617	36	1,388	957
021	紫波町	311	383	5,232	13	281	199
022	矢巾町	418	533	4,392	12	299	215
030	西和賀町	40	49	489	7	203	143
031	金ヶ崎町	258	299	2,934	17	1,081	747
036	平泉町	131	151	1,174	0	0	0
038	藤沢町	12	14	170	2	55	38
043	住田町	49	60	585	3	55	40
045	大槌町	99	107	1,060	4	93	67
048	山田町	224	249	3,429	2	11	3
049	岩泉町	68	82	1,052	3	54	39
050	田野畑村	40	48	593	4	205	135
051	普代村	24	27	331	1	27	19
054	軽米町	169	191	2,391	7	79	56
055	洋野町	192	253	2,460	6	142	84
056	野田村	85	103	845	0	0	0
059	九戸村	50	53	432	0	0	0
062	一戸町	191	274	2,124	4	114	77
301	医師国保	415	518	5,357	26	890	606

第 1 2 表 保険者別保険給付状況①(一般被保険者分)

【70歳以上現役並み所得者分再掲】

(単位：件、日、千円)

保険者番号	保険者名	療 養 の 給 付 等					
		訪 問 看 護			合 計		
		件数	日数	費用額	件数	日数	費用額
県計		5	33	369	58,280	71,113	998,298
市町村計		5	33	369	56,850	69,279	965,833
市計		5	33	369	47,209	57,374	777,301
町村計		0	0	0	9,641	11,905	188,532
001	盛岡市	4	21	246	19,195	24,378	307,686
002	宮古市	0	0	0	2,699	3,706	55,394
003	大船渡市	0	0	0	2,153	2,086	32,139
004	奥州市	0	0	0	5,264	6,391	77,023
005	花巻市	0	0	0	4,569	4,792	64,246
006	北上市	1	12	124	3,703	4,608	69,208
007	久慈市	0	0	0	1,002	986	16,070
008	遠野市	0	0	0	709	890	15,284
009	一関市	0	0	0	3,471	4,450	58,785
010	陸前高田市	0	0	0	1,029	1,234	21,306
011	釜石市	0	0	0	1,951	2,199	33,733
013	二戸市	0	0	0	979	1,158	19,790
014	雫石町	0	0	0	532	636	11,787
015	葛巻町	0	0	0	203	157	2,241
016	岩手町	0	0	0	432	648	5,590
017	八幡平市	0	0	0	485	496	6,636
018	滝沢村	0	0	0	1,689	2,338	35,856
021	紫波町	0	0	0	876	1,188	20,165
022	矢巾町	0	0	0	1,069	1,188	17,163
030	西和賀町	0	0	0	114	174	10,502
031	金ヶ崎町	0	0	0	768	1,076	17,609
036	平泉町	0	0	0	342	364	3,655
038	藤沢町	0	0	0	87	159	1,863
043	住田町	0	0	0	159	182	5,079
045	大槌町	0	0	0	261	245	6,370
048	山田町	0	0	0	689	694	9,932
049	岩泉町	0	0	0	315	363	5,502
050	田野畑村	0	0	0	123	197	3,878
051	普代村	0	0	0	100	103	1,964
054	軽米町	0	0	0	421	505	7,287
055	洋野町	0	0	0	591	674	9,225
056	野田村	0	0	0	232	208	2,591
059	九戸村	0	0	0	136	189	1,334
062	一戸町	0	0	0	502	617	8,940
301	医師国保	0	0	0	1,430	1,834	32,464

第12表 保険者別保険給付状況①(一般被保険者分)

【未就学児分再掲】

(単位：件、日、千円)

保険者番号	保険者名	療養の給付等					
		入院			入院外		
		件数	日数	費用額	件数	日数	費用額
県計		2,275	14,732	669,694	81,584	130,650	645,918
市町村計		2,262	14,635	662,243	80,745	129,116	638,929
市計		1,670	10,736	461,030	59,172	95,338	474,438
町村計		592	3,899	201,213	21,573	33,778	164,491
001	盛岡市	420	2,478	106,436	16,152	27,241	128,858
002	宮古市	112	784	40,564	3,285	5,122	25,178
003	大船渡市	62	395	14,608	2,318	3,589	35,099
004	奥州市	278	1,775	81,765	9,122	15,144	69,979
005	花巻市	122	980	43,513	4,901	7,460	36,286
006	北上市	131	733	26,180	4,936	8,032	36,109
007	久慈市	88	581	31,406	3,129	5,115	23,822
008	遠野市	26	167	6,382	1,196	1,637	8,797
009	一関市	201	1,299	43,831	6,400	9,872	53,433
010	陸前高田市	53	377	18,222	1,642	2,453	11,887
011	釜石市	82	442	18,929	1,494	2,573	11,171
013	二戸市	62	495	20,416	2,199	3,355	16,304
014	雫石町	26	127	5,327	1,212	1,240	9,883
015	葛巻町	20	187	22,902	595	880	4,482
016	岩手町	58	458	17,222	1,561	2,262	10,957
017	八幡平市	33	230	8,778	2,398	3,745	17,515
018	滝沢村	78	366	13,656	3,628	6,053	26,147
021	紫波町	37	334	19,259	1,675	2,552	14,891
022	矢巾町	49	269	13,189	1,551	2,685	12,859
030	西和賀町	4	17	1,038	223	357	1,732
031	金ヶ崎町	25	237	12,622	855	1,438	6,358
036	平泉町	4	21	548	301	475	2,273
038	藤沢町	14	73	2,471	616	922	4,297
043	住田町	10	80	3,390	365	553	3,361
045	大槌町	31	147	4,740	876	1,493	6,638
048	山田町	53	336	10,807	1,768	2,856	12,644
049	岩泉町	16	109	3,374	527	774	4,049
050	田野畑村	4	13	465	224	280	1,206
051	普代村	13	133	13,005	381	555	2,448
054	軽米町	20	111	3,562	1,151	1,845	8,129
055	洋野町	60	442	30,772	2,166	3,514	16,476
056	野田村	15	103	3,494	454	741	3,290
059	九戸村	11	48	1,339	495	755	3,469
062	一戸町	44	288	18,032	949	1,548	8,904
301	医師国保	13	97	7,451	839	1,534	6,989

第 1 2 表 保険者別保険給付状況①(一般被保険者分)

【未就学児分再掲】

(単位：件、日、千円)

保険者番号	保険者名	療 養 の 給 付 等					
		歯 科			小 計		
		件数	日数	費用額	件数	日数	費用額
県計		11,033	19,598	104,320	94,892	164,980	1,419,931
市町村計		10,888	19,386	103,189	93,895	163,137	1,404,361
市計		7,682	13,677	72,693	68,524	119,751	1,008,160
町村計		3,206	5,709	30,497	25,371	43,386	396,201
001	盛岡市	2,123	3,494	20,443	18,695	33,213	255,737
002	宮古市	584	1,130	6,743	3,981	7,036	72,485
003	大船渡市	322	567	2,705	2,702	4,551	52,412
004	奥州市	882	1,563	8,021	10,282	18,482	159,764
005	花巻市	614	1,055	5,276	5,637	9,495	85,075
006	北上市	565	1,014	5,166	5,632	9,779	67,454
007	久慈市	408	763	3,892	3,625	6,459	59,120
008	遠野市	184	312	1,720	1,406	2,116	16,899
009	一関市	698	1,352	6,971	7,299	12,523	104,235
010	陸前高田市	285	492	2,429	1,980	3,322	32,538
011	釜石市	222	454	2,372	1,798	3,469	32,472
013	二戸市	447	763	3,627	2,708	4,613	40,348
014	雫石町	160	272	1,519	1,398	1,639	16,728
015	葛巻町	89	138	654	704	1,205	28,037
016	岩手町	352	632	3,175	1,971	3,352	31,353
017	八幡平市	348	718	3,328	2,779	4,693	29,621
018	滝沢村	516	871	4,486	4,222	7,290	44,289
021	紫波町	234	475	2,086	1,946	3,361	36,236
022	矢巾町	217	377	2,296	1,817	3,331	28,344
030	西和賀町	42	61	273	269	435	3,043
031	金ヶ崎町	94	168	998	974	1,843	19,979
036	平泉町	32	52	425	337	548	3,246
038	藤沢町	91	152	771	721	1,147	7,539
043	住田町	45	100	527	420	733	7,278
045	大槌町	135	253	1,267	1,042	1,893	12,645
048	山田町	231	407	2,867	2,052	3,599	26,318
049	岩泉町	146	244	1,273	689	1,127	8,696
050	田野畑村	52	82	428	280	375	2,098
051	普代村	59	116	617	453	804	16,070
054	軽米町	161	290	1,606	1,332	2,246	13,297
055	洋野町	274	519	2,583	2,500	4,475	49,830
056	野田村	56	103	582	525	947	7,365
059	九戸村	109	202	1,077	615	1,005	5,884
062	一戸町	111	195	989	1,104	2,031	27,925
301	医師国保	145	212	1,130	997	1,843	15,570

第12表 保険者別保険給付状況①(一般被保険者分)

【未就学児分再掲】

保険者番号	保険者名	療養の給付等					
		薬剤の支給			食事療養・生活療養		
		件数(件)	再掲(枚数)	費用額(千円)	生活(件数)	食事(回数)	費用額(千円)
県計		57,573	85,996	280,199	1,901	28,866	18,797
市町村計		56,915	84,887	275,943	1,891	28,692	18,682
市計		41,097	61,353	195,003	1,414	21,982	14,303
町村計		15,818	23,534	80,940	477	6,710	4,379
001	盛岡市	11,977	19,106	61,965	320	4,822	3,140
002	宮古市	2,478	3,615	13,487	89	1,522	998
003	大船渡市	1,714	2,225	7,163	52	773	510
004	奥州市	5,974	9,399	27,128	237	3,533	2,278
005	花巻市	2,816	3,809	10,996	105	2,279	1,483
006	北上市	4,142	6,412	19,259	118	1,539	1,002
007	久慈市	2,110	3,069	10,463	73	1,108	728
008	遠野市	413	490	1,507	24	381	251
009	一関市	3,419	4,695	15,001	177	2,637	1,687
010	陸前高田市	1,352	1,811	5,644	52	926	609
011	釜石市	1,142	1,670	5,322	81	974	643
013	二戸市	1,708	2,298	9,021	56	1,079	706
014	雫石町	1,029	1,808	6,256	20	235	153
015	葛巻町	450	622	2,629	15	414	269
016	岩手町	1,199	1,651	5,430	45	410	271
017	八幡平市	1,852	2,754	8,048	30	409	269
018	滝沢村	2,891	4,575	14,741	59	598	388
021	紫波町	927	1,286	4,719	34	750	492
022	矢巾町	1,240	1,907	6,688	41	465	302
030	西和賀町	116	169	592	3	13	8
031	金ヶ崎町	582	912	2,634	20	529	338
036	平泉町	158	239	665	3	50	32
038	藤沢町	333	475	2,134	14	166	105
043	住田町	205	256	979	10	194	128
045	大槌町	722	1,054	3,326	27	337	222
048	山田町	1,388	2,087	7,931	43	496	328
049	岩泉町	249	336	1,199	11	191	126
050	田野畑村	169	207	705	3	24	16
051	普代村	224	306	1,060	9	138	90
054	軽米町	985	1,411	4,952	16	220	145
055	洋野町	1,576	2,354	7,275	46	660	431
056	野田村	330	457	1,714	13	214	141
059	九戸村	382	500	1,732	9	68	45
062	一戸町	663	922	3,582	36	538	351
301	医師国保	658	1,109	4,256	10	174	115

第12表 保険者別保険給付状況①(一般被保険者分)

【未就学児分再掲】

(単位：件、日、千円)

保険者番号	保険者名	療養の給付等					
		訪問看護			合計		
		件数	日数	費用額	件数	日数	費用額
県計		0	0	0	152,465	164,980	1,718,926
市町村計		0	0	0	150,810	163,137	1,698,985
市計		0	0	0	109,621	119,751	1,217,466
町村計		0	0	0	41,189	43,386	481,519
001	盛岡市	0	0	0	30,672	33,213	320,842
002	宮古市	0	0	0	6,459	7,036	86,969
003	大船渡市	0	0	0	4,416	4,551	60,085
004	奥州市	0	0	0	16,256	18,482	189,170
005	花巻市	0	0	0	8,453	9,495	97,554
006	北上市	0	0	0	9,774	9,779	87,716
007	久慈市	0	0	0	5,735	6,459	70,310
008	遠野市	0	0	0	1,819	2,116	18,657
009	一関市	0	0	0	10,718	12,523	120,923
010	陸前高田市	0	0	0	3,332	3,322	38,792
011	釜石市	0	0	0	2,940	3,469	38,438
013	二戸市	0	0	0	4,416	4,613	50,074
014	雫石町	0	0	0	2,427	1,639	23,137
015	葛巻町	0	0	0	1,154	1,205	30,934
016	岩手町	0	0	0	3,170	3,352	37,054
017	八幡平市	0	0	0	4,631	4,693	37,938
018	滝沢村	0	0	0	7,113	7,290	59,417
021	紫波町	0	0	0	2,873	3,361	41,447
022	矢巾町	0	0	0	3,057	3,331	35,334
030	西和賀町	0	0	0	385	435	3,643
031	金ヶ崎町	0	0	0	1,556	1,843	22,950
036	平泉町	0	0	0	495	548	3,943
038	藤沢町	0	0	0	1,054	1,147	9,778
043	住田町	0	0	0	625	733	8,384
045	大槌町	0	0	0	1,764	1,893	16,192
048	山田町	0	0	0	3,440	3,599	34,577
049	岩泉町	0	0	0	938	1,127	10,021
050	田野畑村	0	0	0	449	375	2,819
051	普代村	0	0	0	677	804	17,220
054	軽米町	0	0	0	2,317	2,246	18,394
055	洋野町	0	0	0	4,076	4,475	57,536
056	野田村	0	0	0	855	947	9,221
059	九戸村	0	0	0	997	1,005	7,661
062	一戸町	0	0	0	1,767	2,031	31,858
301	医師国保	0	0	0	1,655	1,843	19,941

第12表 保険者別保険給付状況②(一般被保険者分)
【総数】

(単位：件、千円)

保険者番号	保険者名	食事療養 ・生活療養	療 養 費							
			診 療 費		補 装 具		柔 道 整 復		あ ん ま ・ マ ッ サ ー ジ	
			件数	費用額	件数	費用額	件数	費用額	件数	費用額
県計		569	2,605	34,609	2,202	90,899	84,264	489,834	910	22,185
市町村計		569	2,603	34,570	2,182	89,874	83,508	486,282	908	22,181
市計		353	1,875	27,840	1,729	72,617	64,752	382,455	796	19,430
町村計		216	728	6,730	453	17,258	18,756	103,826	112	2,750
001	盛岡市	36	592	6,900	522	21,600	15,259	108,707	271	4,719
002	宮古市	35	194	4,275	111	4,034	6,101	37,280	16	572
003	大船渡市	0	13	2,022	100	4,272	674	5,402	189	5,765
004	奥州市	2	223	2,076	191	9,921	6,755	42,635	74	3,145
005	花巻市	5	370	3,973	161	6,278	9,756	44,884	19	140
006	北上市	129	128	2,384	102	4,603	8,084	36,788	16	213
007	久慈市	0	0	0	40	2,285	1,883	7,989	0	0
008	遠野市	10	10	409	40	1,471	1,688	9,727	75	1,514
009	一関市	41	271	3,327	214	8,758	6,215	40,446	136	3,363
010	陸前高田市	59	0	0	0	0	3,001	20,179	0	0
011	釜石市	0	25	1,180	122	5,383	1,469	10,010	0	0
013	二戸市	6	33	413	51	1,640	3,450	16,635	0	0
014	雫石町	9	22	121	23	1,121	1,629	8,683	0	0
015	葛巻町	0	21	298	20	593	563	1,917	0	0
016	岩手町	15	21	120	23	982	1,095	6,645	27	620
017	八幡平市	30	16	883	75	2,371	417	1,774	0	0
018	滝沢村	61	113	1,522	75	2,302	2,900	18,218	0	0
021	紫波町	4	113	1,171	28	926	851	4,544	21	827
022	矢巾町	3	10	433	30	1,728	1,537	9,814	7	237
030	西和賀町	3	14	159	24	1,065	116	482	0	0
031	金ヶ崎町	0	6	246	21	681	1,284	7,131	0	0
036	平泉町	0	3	28	18	582	276	1,817	21	462
038	藤沢町	0	5	118	20	701	612	3,045	0	0
043	住田町	1	3	8	12	338	572	4,250	30	512
045	大槌町	3	36	384	20	479	803	5,978	0	0
048	山田町	78	9	198	0	0	0	0	0	0
049	岩泉町	1	231	288	0	0	0	0	0	0
050	田野畑村	0	1	19	8	518	144	527	0	0
051	普代村	30	8	91	4	257	118	695	0	0
054	軽米町	0	33	234	21	541	744	4,438	0	0
055	洋野町	3	3	264	66	2,975	2,502	11,204	0	0
056	野田村	1	0	0	7	242	188	1,224	0	0
059	九戸村	0	7	439	13	397	782	3,980	4	73
062	一戸町	4	69	589	20	831	2,040	9,235	2	19
301	医師国保	0	2	39	20	1,025	756	3,553	2	4

(注) 「食事療養・生活療養」欄の件数は、減額認定証を保険医療機関に提出しなかった場合について、本来支払うべき金額との差額金を支給した件数である。

第12表 保険者別保険給付状況②(一般被保険者分)
【総数】

(単位：件、千円)

保険者番号	保険者名	療養費						移送費	
		はり・きゆう		その他		小計		件数	費用額
		件数	費用額	件数	費用額	件数	費用額		
県計		1,237	19,704	7,504	33,930	98,722	691,160	4	160
市町村計		1,223	19,657	7,504	33,930	97,928	686,493	4	160
市計		940	16,663	3,432	14,382	73,524	533,387	3	143
町村計		283	2,995	4,072	19,548	24,404	153,106	1	17
001	盛岡市	436	6,252	0	0	17,080	148,178	0	0
002	宮古市	0	0	0	0	6,422	46,161	1	74
003	大船渡市	5	26	2,440	10,252	3,421	27,738	0	0
004	奥州市	178	3,079	28	933	7,449	61,788	0	0
005	花巻市	0	0	0	0	10,306	55,275	2	69
006	北上市	0	0	0	0	8,330	43,988	0	0
007	久慈市	0	0	0	0	1,923	10,273	0	0
008	遠野市	2	8	17	390	1,832	13,518	0	0
009	一関市	311	7,013	11	57	7,158	62,964	0	0
010	陸前高田市	0	0	0	0	3,001	20,179	0	0
011	釜石市	2	21	0	0	1,618	16,594	0	0
013	二戸市	6	264	0	0	3,540	18,952	0	0
014	雫石町	1	9	12	68	1,687	10,002	0	0
015	葛巻町	0	0	0	0	604	2,808	0	0
016	岩手町	16	158	0	0	1,182	8,525	0	0
017	八幡平市	0	0	936	2,750	1,444	7,778	0	0
018	滝沢村	67	869	0	0	3,155	22,910	1	17
021	紫波町	0	0	1,916	6,817	2,929	14,285	0	0
022	矢巾町	0	0	0	0	1,584	12,212	0	0
030	西和賀町	0	0	0	0	154	1,707	0	0
031	金ヶ崎町	97	814	0	0	1,408	8,873	0	0
036	平泉町	71	694	0	0	389	3,582	0	0
038	藤沢町	0	0	0	0	637	3,864	0	0
043	住田町	0	0	0	0	617	5,108	0	0
045	大槌町	1	14	86	0	946	6,854	0	0
048	山田町	0	0	1,404	8,892	1,413	9,090	0	0
049	岩泉町	0	0	650	3,483	881	3,771	0	0
050	田野畑村	0	0	2	195	155	1,259	0	0
051	普代村	0	0	0	0	130	1,043	0	0
054	軽米町	5	58	0	0	803	5,271	0	0
055	洋野町	0	0	0	0	2,571	14,443	0	0
056	野田村	0	0	2	92	197	1,558	0	0
059	九戸村	23	374	0	0	829	5,262	0	0
062	一戸町	2	6	0	0	2,133	10,680	0	0
301	医師国保	14	46	0	0	794	4,667	0	0

第12表 保険者別保険給付状況②(一般被保険者分)
【総数】

(単位：件、千円)

保険者番号	保険者名	療養諸費計		療 養 諸 費 負 担 区 分			高額療養費	
		件数	費用額	保険者負担金	一部負担金	他法負担分	件数	費用額
県計		5,296,965	103,786,989	75,662,620	25,040,378	3,083,992	138,137	7,387,899
市町村計		5,259,876	103,261,815	75,291,838	24,889,942	3,080,035	137,950	7,368,087
市計		4,013,067	77,356,392	56,438,481	18,604,180	2,313,731	103,971	5,381,239
町村計		1,246,809	25,905,424	18,853,357	6,285,763	766,305	33,979	1,986,848
001	盛岡市	1,051,112	19,944,200	14,548,014	4,818,744	577,441	25,339	1,296,606
002	宮古市	265,270	5,744,772	4,188,817	1,396,091	159,865	7,488	469,160
003	大船渡市	191,544	3,670,484	2,672,642	895,403	102,439	4,403	210,391
004	奥州市	515,326	9,595,952	7,016,924	2,281,849	297,178	20,466	686,810
005	花巻市	429,818	7,113,207	5,201,848	1,676,385	234,973	8,773	441,398
006	北上市	317,205	5,543,560	4,047,251	1,326,683	169,627	6,862	370,007
007	久慈市	142,789	3,183,664	2,303,337	777,620	102,707	3,961	247,753
008	遠野市	115,863	2,581,340	1,879,936	631,299	70,105	4,157	214,811
009	一関市	428,102	8,499,490	6,197,184	2,019,049	283,257	10,799	638,516
010	陸前高田市	115,932	2,204,463	1,612,398	529,900	62,165	0	163,758
011	釜石市	164,447	3,866,483	2,831,645	924,114	110,724	5,392	319,846
013	二戸市	147,935	2,864,477	2,082,777	709,057	72,643	3,177	210,650
014	雫石町	72,235	1,527,097	1,109,812	376,406	40,880	2,025	116,537
015	葛巻町	36,629	818,046	594,797	200,856	22,392	939	63,905
016	岩手町	67,672	1,488,317	1,083,906	366,350	38,061	1,913	102,181
017	八幡平市	127,724	2,544,302	1,855,709	617,986	70,607	3,154	111,535
018	滝沢村	171,870	3,193,639	2,323,552	739,008	131,080	3,728	224,210
021	紫波町	114,491	2,488,255	1,819,366	600,490	68,399	3,109	196,289
022	矢巾町	87,473	1,691,667	1,233,523	414,666	43,479	1,565	114,904
030	西和賀町	30,605	657,562	483,874	152,504	21,184	789	52,364
031	金ヶ崎町	61,261	1,128,657	828,795	263,276	36,586	1,137	79,313
036	平泉町	35,844	622,622	455,617	146,668	20,338	651	44,445
038	藤沢町	27,408	658,179	476,809	160,308	21,063	742	51,557
043	住田町	27,320	668,713	487,609	161,177	19,927	936	57,201
045	大槌町	72,499	1,581,119	1,152,075	387,974	41,069	2,019	133,881
048	山田町	98,474	2,011,124	1,458,346	503,397	49,381	2,961	156,428
049	岩泉町	40,564	1,109,466	808,538	267,051	33,877	2,592	101,934
050	田野畑村	16,779	334,505	241,742	81,364	11,399	399	26,171
051	普代村	13,726	307,225	222,773	75,728	8,725	549	21,860
054	軽米町	53,771	1,026,457	742,942	256,494	27,020	1,521	85,631
055	洋野町	91,105	1,971,762	1,427,095	486,487	58,180	2,235	165,141
056	野田村	22,246	504,716	364,485	124,040	16,191	704	35,571
059	九戸村	31,707	597,415	433,670	146,419	17,327	698	39,926
062	一戸町	73,130	1,518,880	1,104,032	375,101	39,747	2,767	117,401
301	医師国保	37,089	525,174	370,782	150,436	3,956	187	19,812

第12表 保険者別保険給付状況②(一般被保険者分)
【前期高齢者分再掲】

(単位：件、千円)

保険者番号	保険者名	食事療養・生活療養	診療費		移送費		療養諸費計	
		件数	件数	費用額	件数	費用額	件数	費用額
県計		327	40,513	345,077	2	109	2,982,325	53,910,117
市町村計		327	40,451	344,345	2	109	2,978,029	53,830,917
市計		164	31,092	271,979	2	109	2,324,440	41,197,858
町村計		163	9,359	72,365	0	0	653,589	12,633,059
001	盛岡市	16	7,730	72,346	0	0	615,693	10,893,755
002	宮古市	18	3,258	25,203	1	74	153,038	2,961,425
003	大船渡市	0	1,475	13,927	0	0	112,164	1,971,176
004	奥州市	0	3,627	34,334	0	0	296,011	5,151,061
005	花巻市	1	4,251	29,206	1	36	267,568	4,063,327
006	北上市	51	2,402	18,894	0	0	178,412	3,009,057
007	久慈市	0	584	4,754	0	0	63,918	1,329,924
008	遠野市	1	906	7,410	0	0	67,479	1,284,076
009	一関市	9	3,572	36,999	0	0	247,441	4,443,144
010	陸前高田市	46	1,219	11,406	0	0	68,574	1,239,265
011	釜石市	0	989	10,195	0	0	107,694	2,208,350
013	二戸市	0	669	3,771	0	0	76,828	1,375,833
014	雫石町	9	674	4,457	0	0	37,277	728,385
015	葛巻町	0	221	1,343	0	0	18,211	359,960
016	岩手町	10	451	4,228	0	0	32,363	668,935
017	八幡平市	22	410	3,534	0	0	69,620	1,267,466
018	滝沢村	36	1,200	10,395	0	0	92,057	1,644,858
021	紫波町	1	858	6,517	0	0	65,633	1,374,545
022	矢巾町	0	788	6,277	0	0	48,616	897,871
030	西和賀町	14	33	218	0	0	20,774	410,335
031	金ヶ崎町	0	547	4,368	0	0	37,194	651,714
036	平泉町	0	90	1,023	0	0	21,431	369,767
038	藤沢町	0	285	1,962	0	0	12,504	295,317
043	住田町	0	352	3,303	0	0	15,499	344,485
045	大槌町	2	407	4,513	0	0	40,785	779,560
048	山田町	56	575	4,361	0	0	51,736	949,819
049	岩泉町	0	236	1,607	0	0	21,494	515,001
050	田野畑村	0	15	444	0	0	7,931	141,277
051	普代村	28	35	191	0	0	5,391	103,263
054	軽米町	0	338	1,944	0	0	24,263	426,013
055	洋野町	3	678	6,736	0	0	37,486	786,544
056	野田村	0	15	84	0	0	9,355	209,889
059	九戸村	0	513	2,773	0	0	16,197	289,856
062	一戸町	4	1,048	5,623	0	0	37,392	685,669
301	医師国保	0	62	733	0	0	4,296	79,201

(注) 「食事療養・生活療養」欄の件数は、減額認定証を保険医療機関に提出しなかった場合について、本来支払うべき金額との差額金を支給した件数である。

第12表 保険者別保険給付状況②(一般被保険者分)
【前期高齢者分再掲】

(単位：件、千円)

保険者番号	保険者名	療養諸費負担区分			高額療養費	
		保険者負担金	一部負担金	国保優先	件数	費用額
県計		40,580,476	11,327,955	2,001,687	83,032	3,498,081
市町村計		40,524,064	11,306,169	2,000,684	82,988	3,492,349
市計		31,022,546	8,632,349	1,542,962	63,366	2,634,211
町村計		9,501,518	2,673,819	457,723	19,622	858,138
001	盛岡市	8,183,556	2,314,507	395,691	16,013	708,017
002	宮古市	2,231,735	623,701	105,989	4,218	200,439
003	大船渡市	1,478,155	422,864	70,157	2,421	135,804
004	奥州市	3,889,465	1,062,566	199,030	14,943	331,975
005	花巻市	3,060,112	841,446	161,768	4,865	235,446
006	北上市	2,266,204	630,886	111,968	3,822	178,086
007	久慈市	999,099	283,318	47,507	1,540	94,048
008	遠野市	970,795	264,789	48,491	2,352	86,079
009	一関市	3,348,665	916,154	178,325	6,380	267,522
010	陸前高田市	933,070	259,205	46,991	0	80,297
011	釜石市	1,667,217	464,190	76,943	3,225	155,060
013	二戸市	1,035,420	288,627	51,786	1,963	83,240
014	雫石町	548,809	149,753	29,823	1,058	22,878
015	葛巻町	271,429	75,662	12,869	459	23,496
016	岩手町	506,303	137,731	24,901	1,020	47,379
017	八幡平市	959,053	260,096	48,317	1,624	78,201
018	滝沢村	1,234,238	354,157	56,463	2,348	112,096
021	紫波町	1,036,320	293,379	44,845	2,418	130,504
022	矢巾町	674,943	191,897	31,030	733	45,028
030	西和賀町	310,420	83,941	15,974	479	28,851
031	金ヶ崎町	493,246	132,102	26,366	742	40,481
036	平泉町	278,317	78,024	13,426	365	23,611
038	藤沢町	204,269	80,289	10,759	355	18,567
043	住田町	259,914	72,997	11,575	527	29,129
045	大槌町	588,729	161,730	29,101	956	51,051
048	山田町	712,444	203,677	33,698	1,648	65,089
049	岩泉町	391,470	104,475	19,056	1,672	36,072
050	田野畑村	106,388	29,735	5,154	159	8,110
051	普代村	78,252	21,096	3,916	316	5,155
054	軽米町	320,911	89,198	15,904	849	30,336
055	洋野町	592,332	165,236	28,976	991	57,556
056	野田村	157,408	45,856	6,624	345	15,054
059	九戸村	217,813	60,886	11,157	403	20,364
062	一戸町	517,562	141,999	26,108	1,779	47,331
301	医師国保	56,412	21,786	1,002	44	5,732

第12表 保険者別保険給付状況②(一般被保険者分)
【70歳以上一般分再掲】

(単位：件、千円)

保険者番号	保険者名	食事療養・生活療養	診療費		移送費		療養諸費計	
		件数	件数	費用額	件数	費用額	件数	費用額
県計		227	22,642	202,716	1	36	1,611,781	29,535,352
市町村計		227	22,628	202,473	1	36	1,611,052	29,524,940
市計		155	17,509	160,230	1	36	1,256,856	22,520,956
町村計		72	5,119	42,243	0	0	354,196	7,003,984
001	盛岡市	10	4,239	41,631	0	0	322,412	5,763,798
002	宮古市	11	1,745	13,084	0	0	82,381	1,638,945
003	大船渡市	0	781	8,803	0	0	58,071	1,008,634
004	奥州市	0	2,005	20,218	0	0	166,854	2,938,159
005	花巻市	1	2,275	16,498	1	36	144,845	2,216,487
006	北上市	82	1,467	12,215	0	0	94,796	1,633,073
007	久慈市	0	291	2,366	0	0	34,536	701,109
008	遠野市	1	489	4,260	0	0	38,284	739,244
009	一関市	7	1,966	22,250	0	0	136,560	2,451,290
010	陸前高田市	33	642	6,380	0	0	37,085	674,445
011	釜石市	0	577	6,031	0	0	59,159	1,259,952
013	二戸市	0	841	4,833	0	0	42,587	756,334
014	雫石町	8	422	3,059	0	0	20,691	404,569
015	葛巻町	0	109	599	0	0	9,897	203,739
016	岩手町	7	257	2,762	0	0	18,946	393,046
017	八幡平市	10	191	1,660	0	0	39,286	739,486
018	滝沢村	21	638	5,771	0	0	45,152	857,140
021	紫波町	2	473	3,894	0	0	34,250	766,940
022	矢巾町	1	475	3,973	0	0	24,676	479,938
030	西和賀町	0	28	538	0	0	11,494	242,118
031	金ヶ崎町	0	314	2,623	0	0	21,922	382,935
036	平泉町	0	92	1,172	0	0	12,191	203,712
038	藤沢町	0	177	1,362	0	0	6,657	162,726
043	住田町	0	161	1,492	0	0	8,729	192,501
045	大槌町	1	229	2,748	0	0	23,605	444,927
048	山田町	32	330	2,520	0	0	26,716	491,688
049	岩泉町	0	154	1,138	0	0	12,227	320,776
050	田野畑村	0	1	3	0	0	4,196	77,050
051	普代村	0	27	163	0	0	2,901	59,464
054	軽米町	0	130	993	0	0	13,527	234,137
055	洋野町	0	329	3,033	0	0	20,099	433,785
056	野田村	0	15	84	0	0	5,021	108,670
059	九戸村	0	197	1,057	0	0	9,343	156,100
062	一戸町	0	561	3,260	0	0	21,956	388,023
301	医師国保	0	14	243	0	0	729	10,412

(注) 「食事療養・生活療養」欄の件数は、減額認定証を保険医療機関に提出しなかった場合について、本来支払うべき金額との差額金を支給した件数である。

第12表 保険者別保険給付状況②(一般被保険者分)
【70歳以上一般分再掲】

(単位：件、千円)

保険者番号	保険者名	療養諸費負担区分			高額療養費	
		保険者負担金	一部負担金	国保優先	件数	費用額
県計		23,552,811	4,115,812	1,866,730	58,998	1,502,011
市町村計		23,544,483	4,114,668	1,865,789	58,993	1,501,962
市計		17,961,526	3,122,434	1,436,996	44,202	1,098,191
町村計		5,582,958	992,234	428,792	14,791	403,771
001	盛岡市	4,596,384	798,617	368,797	7,266	188,823
002	宮古市	1,306,847	234,354	97,744	3,059	97,269
003	大船渡市	804,979	138,510	65,146	1,683	57,472
004	奥州市	2,342,084	411,611	184,464	12,806	167,786
005	花巻市	1,768,773	296,788	150,926	3,581	110,034
006	北上市	1,303,624	223,959	105,490	2,701	72,849
007	久慈市	559,274	98,483	43,352	1,102	38,919
008	遠野市	589,437	104,612	45,194	1,875	44,937
009	一関市	1,955,715	329,638	165,937	4,804	120,818
010	陸前高田市	538,048	93,490	42,908	0	40,447
011	釜石市	1,003,808	183,824	72,320	2,502	80,564
013	二戸市	602,756	104,986	48,592	1,592	40,210
014	雫石町	322,384	54,705	27,481	941	18,275
015	葛巻町	162,521	28,609	12,609	373	11,661
016	岩手町	313,503	55,918	23,625	819	24,420
017	八幡平市	589,797	103,561	46,128	1,231	38,064
018	滝沢村	683,355	121,431	52,354	1,775	48,801
021	紫波町	611,128	113,731	42,081	1,244	50,987
022	矢巾町	382,685	67,147	30,105	585	25,021
030	西和賀町	192,787	34,430	14,902	368	14,458
031	金ヶ崎町	305,354	53,017	24,564	506	18,270
036	平泉町	162,314	29,125	12,272	253	10,593
038	藤沢町	129,537	23,413	9,776	241	8,789
043	住田町	153,661	27,662	11,178	409	14,000
045	大槌町	354,582	62,864	27,482	695	25,533
048	山田町	392,026	67,644	32,018	1,218	26,735
049	岩泉町	255,607	47,989	17,181	1,528	23,627
050	田野畑村	61,522	10,694	4,835	119	3,890
051	普代村	47,414	8,212	3,839	284	3,064
054	軽米町	186,707	32,402	15,028	635	12,355
055	洋野町	345,352	62,236	26,198	719	25,800
056	野田村	86,632	16,141	5,898	311	7,581
059	九戸村	124,423	21,652	10,024	299	8,878
062	一戸町	309,465	53,214	25,345	1,469	21,035
301	医師国保	8,327	1,144	941	5	48

第12表 保険者別保険給付状況②(一般被保険者分)
【70歳以上現役並み所得者分再掲】

(単位：件、千円)

保険者番号	保険者名	食事療養・生活療養 件数	診療費		移送費		療養諸費計	
			件数	費用額	件数	費用額	件数	費用額
県計		0	846	7,584	0	0	59,126	1,005,881
市町村計		0	839	7,359	0	0	57,689	973,193
市計		0	686	6,276	0	0	47,895	783,577
町村計		0	153	1,084	0	0	9,794	189,616
001	盛岡市	0	238	2,935	0	0	19,433	310,621
002	宮古市	0	83	421	0	0	2,782	55,814
003	大船渡市	0	10	48	0	0	2,163	32,187
004	奥州市	0	85	686	0	0	5,349	77,709
005	花巻市	0	80	457	0	0	4,649	64,703
006	北上市	0	41	371	0	0	3,744	69,579
007	久慈市	0	11	71	0	0	1,013	16,142
008	遠野市	0	7	117	0	0	716	15,401
009	一関市	0	74	768	0	0	3,545	59,554
010	陸前高田市	0	15	87	0	0	1,044	21,393
011	釜石市	0	15	138	0	0	1,966	33,871
013	二戸市	0	25	138	0	0	1,004	19,928
014	雫石町	0	9	45	0	0	541	11,832
015	葛巻町	0	11	22	0	0	214	2,263
016	岩手町	0	0	0	0	0	432	5,590
017	八幡平市	0	2	39	0	0	487	6,675
018	滝沢村	0	29	217	0	0	1,718	36,073
021	紫波町	0	10	51	0	0	886	20,216
022	矢巾町	0	37	252	0	0	1,106	17,414
030	西和賀町	0	3	48	0	0	117	10,550
031	金ヶ崎町	0	11	153	0	0	779	17,762
036	平泉町	0	0	0	0	0	342	3,655
038	藤沢町	0	1	14	0	0	88	1,877
043	住田町	0	5	103	0	0	164	5,182
045	大槌町	0	1	10	0	0	262	6,380
048	山田町	0	6	29	0	0	695	9,962
049	岩泉町	0	1	3	0	0	316	5,505
050	田野畑村	0	0	0	0	0	123	3,878
051	普代村	0	0	0	0	0	100	1,964
054	軽米町	0	0	0	0	0	421	7,287
055	洋野町	0	12	85	0	0	603	9,309
056	野田村	0	0	0	0	0	232	2,591
059	九戸村	0	8	26	0	0	144	1,360
062	一戸町	0	9	26	0	0	511	8,966
301	医師国保	0	7	224	0	0	1,437	32,688

(注) 「食事療養・生活療養」欄の件数は、減額認定証を保険医療機関に提出しなかった場合について、本来支払うべき金額との差額金を支給した件数である。

第12表 保険者別保険給付状況②(一般被保険者分)
【70歳以上現役並み所得者分再掲】

(単位：件、千円)

保険者番号	保険者名	療養諸費負担区分			高額療養費	
		保険者負担金	一部負担金	国保優先	件数	費用額
県計		702,930	300,218	2,733	1,255	63,866
市町村計		680,108	290,413	2,671	1,233	60,974
市計		547,644	233,560	2,372	979	46,261
町村計		132,464	56,853	299	254	14,713
001	盛岡市	217,160	92,092	1,370	469	17,685
002	宮古市	38,970	16,798	46	68	4,495
003	大船渡市	22,509	9,587	91	25	986
004	奥州市	54,244	23,068	396	178	3,555
005	花巻市	45,257	19,427	19	39	2,598
006	北上市	48,618	20,721	240	77	5,276
007	久慈市	11,290	4,852	0	4	877
008	遠野市	10,753	4,648	0	10	1,506
009	一関市	41,649	17,924	-19	55	3,498
010	陸前高田市	14,939	6,225	230	0	2,421
011	釜石市	23,662	10,209	0	44	2,681
013	二戸市	13,923	6,004	0	10	683
014	雫石町	8,276	3,556	0	43	464
015	葛巻町	1,582	682	0	1	32
016	岩手町	3,911	1,625	53	3	84
017	八幡平市	4,670	2,006	0	0	0
018	滝沢村	25,177	10,774	122	65	3,739
021	紫波町	14,138	6,078	0	33	1,360
022	矢巾町	12,177	5,235	3	8	976
030	西和賀町	7,375	3,175	0	4	2,193
031	金ヶ崎町	12,339	5,423	0	31	2,589
036	平泉町	2,558	1,096	0	0	0
038	藤沢町	1,311	566	0	4	148
043	住田町	3,625	1,557	0	4	674
045	大槌町	4,462	1,918	0	2	838
048	山田町	6,973	2,989	0	9	-99
049	岩泉町	3,851	1,654	0	10	123
050	田野畑村	2,702	1,176	0	4	432
051	普代村	1,374	590	0	5	116
054	軽米町	5,097	2,190	0	20	368
055	洋野町	6,502	2,788	20	4	150
056	野田村	1,813	777	0	0	0
059	九戸村	952	408	0	0	0
062	一戸町	6,269	2,596	101	4	531
301	医師国保	22,822	9,805	61	22	2,892

第12表 保険者別保険給付状況②(一般被保険者分)
【未就学児分再掲】

(単位：件、千円)

保険者番号	保険者名	食事療養・生活療養 件数	診療費		移送費		療養諸費計	
			件数	費用額	件数	費用額	件数	費用額
県計		1	258	4,534	0	0	152,724	1,723,461
市町村計		1	258	4,534	0	0	151,069	1,703,520
市計		1	166	3,643	0	0	109,788	1,221,109
町村計		0	92	891	0	0	41,281	482,410
001	盛岡市	0	44	1,569	0	0	30,716	322,411
002	宮古市	0	9	206	0	0	6,468	87,174
003	大船渡市	0	7	210	0	0	4,423	60,295
004	奥州市	0	15	163	0	0	16,271	189,333
005	花巻市	1	22	323	0	0	8,476	97,877
006	北上市	0	12	179	0	0	9,786	87,895
007	久慈市	0	4	31	0	0	5,739	70,341
008	遠野市	0	2	53	0	0	1,821	18,710
009	一関市	0	31	302	0	0	10,749	121,225
010	陸前高田市	0	7	115	0	0	3,339	38,906
011	釜石市	0	3	108	0	0	2,943	38,546
013	二戸市	0	4	35	0	0	4,420	50,109
014	雫石町	0	4	76	0	0	2,431	23,213
015	葛巻町	0	1	4	0	0	1,155	30,938
016	岩手町	0	0	0	0	0	3,170	37,054
017	八幡平市	0	6	350	0	0	4,637	38,287
018	滝沢村	0	3	43	0	0	7,116	59,460
021	紫波町	0	36	249	0	0	2,909	41,696
022	矢巾町	0	5	175	0	0	3,062	35,508
030	西和賀町	0	1	32	0	0	386	3,675
031	金ヶ崎町	0	3	12	0	0	1,559	22,962
036	平泉町	0	0	0	0	0	495	3,943
038	藤沢町	0	2	31	0	0	1,056	9,809
043	住田町	0	4	44	0	0	629	8,428
045	大槌町	0	6	34	0	0	1,770	16,226
048	山田町	0	0	0	0	0	3,440	34,577
049	岩泉町	0	6	54	0	0	944	10,074
050	田野畑村	0	2	12	0	0	451	2,831
051	普代村	0	0	0	0	0	677	17,220
054	軽米町	0	1	17	0	0	2,318	18,411
055	洋野町	0	10	42	0	0	4,086	57,578
056	野田村	0	0	0	0	0	855	9,221
059	九戸村	0	3	32	0	0	1,000	7,693
062	一戸町	0	5	35	0	0	1,772	31,893
301	医師国保	0	0	0	0	0	1,655	19,941

(注) 「食事療養・生活療養」欄の件数は、減額認定証を保険医療機関に提出しなかった場合について、本来支払うべき金額との差額金を支給した件数である。

第12表 保険者別保険給付状況②(一般被保険者分)
【未就学児分再掲】

(単位：件、千円)

保険者番号	保険者名	療養諸費負担区分			高額療養費	
		保険者負担金	一部負担金	国保優先	件数	費用額
県計		1,375,131	323,668	24,662	578	50,560
市町村計		1,359,199	319,847	24,473	577	49,909
市計		974,121	227,761	19,228	445	39,699
町村計		385,078	92,086	5,246	132	10,210
001	盛岡市	257,320	60,805	4,285	115	7,627
002	宮古市	69,554	16,302	1,318	40	6,409
003	大船渡市	48,141	10,721	1,433	32	2,846
004	奥州市	151,015	36,461	1,857	66	8,238
005	花巻市	78,021	17,279	2,577	32	3,917
006	北上市	70,129	17,210	556	39	1,312
007	久慈市	56,139	12,370	1,832	16	2,879
008	遠野市	14,920	3,238	552	8	352
009	一関市	96,636	22,888	1,700	56	1,905
010	陸前高田市	31,007	7,653	247	0	1,362
011	釜石市	30,712	6,551	1,282	24	654
013	二戸市	39,948	8,938	1,223	14	1,834
014	雫石町	18,540	4,652	20	4	140
015	葛巻町	24,697	5,896	346	4	2,536
016	岩手町	29,591	7,462	0	26	0
017	八幡平市	30,577	7,345	366	3	365
018	滝沢村	47,500	11,834	127	14	473
021	紫波町	33,260	7,322	1,114	12	0
022	矢巾町	28,347	6,994	167	5	0
030	西和賀町	2,939	737	0	1	1
031	金ヶ崎町	18,300	4,079	583	1	4
036	平泉町	3,148	795	0	1	5
038	藤沢町	7,825	1,944	40	0	0
043	住田町	6,718	1,711	0	6	380
045	大槌町	12,938	3,287	1	1	1
048	山田町	27,602	6,921	54	25	760
049	岩泉町	8,035	1,908	132	5	115
050	田野畑村	2,262	569	0	1	30
051	普代村	13,758	3,017	445	2	801
054	軽米町	14,701	3,481	230	6	130
055	洋野町	45,978	10,594	1,005	6	3,413
056	野田村	7,349	1,738	134	0	0
059	九戸村	6,146	1,547	0	2	17
062	一戸町	25,446	5,600	847	10	1,405
301	医師国保	15,932	3,821	189	1	652

第13表 保険者別保険給付状況①(退職被保険者等分)

【退職本人】

(単位：件、日、千円)

保険者番号	保険者名	療養の給付等					
		入院			入院外		
		件数	日数	費用額	件数	日数	費用額
県計		4,546	66,739	2,211,724	188,240	298,970	2,661,270
市町村計		4,546	66,739	2,211,724	188,240	298,970	2,661,270
市計		3,467	49,775	1,677,599	147,569	235,493	2,068,666
町村計		1,079	16,964	534,125	40,671	63,477	592,604
001	盛岡市	839	11,540	416,232	36,208	60,665	498,627
002	宮古市	274	4,663	130,739	8,757	13,617	135,328
003	大船渡市	143	2,005	78,299	6,131	8,703	68,347
004	奥州市	461	7,379	228,219	19,942	30,409	253,701
005	花巻市	337	5,046	160,829	16,746	26,560	220,890
006	北上市	244	3,104	105,432	12,892	21,177	165,763
007	久慈市	53	492	25,292	2,195	3,258	30,346
008	遠野市	104	1,477	39,669	5,226	7,544	72,979
009	一関市	523	6,500	252,513	23,428	37,600	389,797
010	陸前高田市	121	2,067	79,333	4,156	6,253	46,922
011	釜石市	128	1,548	61,226	3,986	6,891	60,024
013	二戸市	64	823	29,747	2,937	4,058	31,755
014	雫石町	92	1,460	39,311	2,893	4,459	45,559
015	葛巻町	15	155	5,013	999	1,524	15,147
016	岩手町	29	332	11,621	2,388	3,681	38,649
017	八幡平市	176	3,131	70,070	4,965	8,758	94,187
018	滝沢村	195	2,986	112,481	6,985	12,121	117,367
021	紫波町	121	2,310	60,855	5,015	7,977	74,525
022	矢巾町	101	1,649	61,013	3,809	6,190	46,622
030	西和賀町	30	294	8,092	1,045	1,693	17,278
031	金ヶ崎町	65	1,222	28,295	2,791	4,560	49,646
036	平泉町	63	1,056	33,173	1,834	2,689	21,039
038	藤沢町	30	261	12,282	1,287	1,826	20,514
043	住田町	43	661	22,189	1,211	1,931	21,301
045	大槌町	38	623	19,080	978	1,327	8,531
048	山田町	101	1,540	53,284	2,353	3,125	25,338
049	岩泉町	36	587	20,180	1,258	1,934	23,849
050	田野畑村	5	39	1,608	270	319	3,363
051	普代村	-1	-2	-246	151	180	1,577
054	軽米町	15	157	3,101	810	1,025	6,731
055	洋野町	63	1,034	24,126	2,038	3,076	22,880
056	野田村	9	101	4,428	477	589	8,493
059	九戸村	3	38	1,270	359	487	3,176
062	一戸町	26	461	12,971	1,720	2,764	21,018
301	医師国保	-	-	-	-	-	-

第13表 保険者別保険給付状況①(退職被保険者等分)

【退職本人】

(単位：件、日、千円)

保険者番号	保険者名	療養の給付等					
		歯科			小計		
		件数	日数	費用額	件数	日数	費用額
県計		35,831	80,359	551,470	228,617	446,068	5,424,463
市町村計		35,831	80,359	551,470	228,617	446,068	5,424,463
市計		28,306	63,112	432,997	179,342	348,380	4,179,261
町村計		7,525	17,247	118,473	49,275	97,688	1,245,202
001	盛岡市	7,839	16,987	120,721	44,886	89,192	1,035,580
002	宮古市	1,440	3,245	22,673	10,471	21,525	288,739
003	大船渡市	1,051	2,222	15,299	7,325	12,930	161,944
004	奥州市	3,970	8,975	64,209	24,373	46,763	546,129
005	花巻市	3,172	6,501	41,822	20,255	38,107	423,541
006	北上市	2,575	6,068	40,068	15,711	30,349	311,264
007	久慈市	513	1,021	7,203	2,761	4,771	62,840
008	遠野市	784	1,777	11,347	6,114	10,798	123,995
009	一関市	4,107	9,462	60,637	28,058	53,562	702,947
010	陸前高田市	884	1,964	14,216	5,161	10,284	140,471
011	釜石市	675	1,826	12,562	4,789	10,265	133,812
013	二戸市	533	1,259	8,127	3,534	6,140	69,628
014	雫石町	407	808	6,400	3,392	6,727	91,270
015	葛巻町	186	403	2,862	1,200	2,082	23,022
016	岩手町	424	1,041	7,005	2,841	5,054	57,275
017	八幡平市	763	1,805	14,115	5,904	13,694	178,372
018	滝沢村	1,520	3,359	23,321	8,700	18,466	253,169
021	紫波町	1,017	2,431	14,668	6,153	12,718	150,048
022	矢巾町	857	1,897	14,243	4,767	9,736	121,879
030	西和賀町	274	561	3,158	1,349	2,548	28,529
031	金ヶ崎町	473	1,123	8,352	3,329	6,905	86,293
036	平泉町	353	787	5,332	2,250	4,532	59,544
038	藤沢町	203	505	3,179	1,520	2,592	35,975
043	住田町	175	513	2,980	1,429	3,105	46,470
045	大槌町	149	336	2,407	1,165	2,286	30,018
048	山田町	265	655	5,032	2,719	5,320	83,654
049	岩泉町	177	374	3,420	1,471	2,895	47,450
050	田野畑村	46	101	705	321	459	5,675
051	普代村	48	118	720	198	296	2,051
054	軽米町	178	437	2,698	1,003	1,619	12,530
055	洋野町	333	774	4,796	2,434	4,884	51,802
056	野田村	97	198	1,187	583	888	14,108
059	九戸村	97	225	1,447	459	750	5,893
062	一戸町	246	601	4,561	1,992	3,826	38,549
301	医師国保	-	-	-	-	-	-

第13表 保険者別保険給付状況①(退職被保険者等分)
【退職本人】

保険者番号	保険者名	療養の給付等					
		薬剤の支給			食事療養・生活療養		
		件数(件)	再掲(枚数)	費用額(千円)	生活(件数)	食事(回数)	費用額(千円)
県計		119,751	144,047	1,377,072	4,319	172,706	116,628
市町村計		119,751	144,047	1,377,072	4,319	172,706	116,628
市計		94,827	114,332	1,082,486	3,298	128,734	87,080
町村計		24,924	29,715	294,586	1,021	43,972	29,548
001	盛岡市	24,653	29,973	275,194	809	30,332	20,446
002	宮古市	4,196	4,900	55,877	259	12,322	8,342
003	大船渡市	4,809	5,846	54,026	136	5,224	3,542
004	奥州市	11,814	13,839	131,425	433	18,434	12,563
005	花巻市	13,129	15,995	133,836	316	12,839	8,655
006	北上市	8,151	10,006	96,638	233	8,239	5,557
007	久慈市	1,177	1,352	17,684	53	1,263	858
008	遠野市	2,987	3,542	32,673	97	3,849	2,552
009	一関市	12,010	14,326	139,588	494	16,249	10,974
010	陸前高田市	3,293	4,213	39,426	119	5,465	3,741
011	釜石市	3,325	3,978	40,612	122	3,785	2,614
013	二戸市	2,007	2,339	25,691	59	2,015	1,340
014	雫石町	1,615	1,979	22,667	91	4,009	2,730
015	葛巻町	639	738	8,576	13	374	219
016	岩手町	1,110	1,340	13,769	27	805	535
017	八幡平市	3,276	4,023	39,817	168	8,718	5,899
018	滝沢村	4,586	5,459	47,214	185	7,887	5,227
021	紫波町	3,153	3,839	35,786	117	6,546	4,416
022	矢巾町	2,927	3,592	31,931	95	4,268	2,824
030	西和賀町	737	887	8,869	27	697	470
031	金ヶ崎町	1,688	1,998	24,019	61	3,297	2,327
036	平泉町	1,242	1,469	10,967	62	2,735	1,798
038	藤沢町	532	605	5,974	29	637	428
043	住田町	650	770	8,030	38	1,185	827
045	大槌町	808	955	11,378	38	1,727	1,135
048	山田町	1,351	1,557	17,254	94	3,740	2,501
049	岩泉町	385	460	5,487	34	1,608	1,073
050	田野畑村	157	167	2,102	4	104	76
051	普代村	56	61	422	0	0	0
054	軽米町	657	726	8,498	11	182	126
055	洋野町	1,027	1,227	11,569	61	2,784	1,890
056	野田村	260	297	4,692	9	209	139
059	九戸村	269	297	3,085	3	107	70
062	一戸町	1,075	1,292	12,297	22	1,071	740
301	医師国保	-	-	-	-	-	-

第13表 保険者別保険給付状況①(退職被保険者等分)

【退職本人】

(単位：件、日、千円)

保険者番号	保険者名	療養の給付等					
		訪問看護			合計		
		件数	日数	費用額	件数	日数	費用額
県計		257	1,438	13,778	348,625	447,506	6,931,941
市町村計		257	1,438	13,778	348,625	447,506	6,931,941
市計		183	1,196	11,790	274,352	349,576	5,360,617
町村計		74	242	1,988	74,273	97,930	1,571,324
001	盛岡市	75	285	3,014	69,614	89,477	1,334,233
002	宮古市	15	92	932	14,682	21,617	353,890
003	大船渡市	0	0	0	12,134	12,930	219,512
004	奥州市	4	19	209	36,191	46,782	690,324
005	花巻市	32	288	2,930	33,416	38,395	568,961
006	北上市	19	327	2,898	23,881	30,676	416,357
007	久慈市	0	0	0	3,938	4,771	81,382
008	遠野市	24	136	1,331	9,125	10,934	160,550
009	一関市	14	49	477	40,082	53,611	853,986
010	陸前高田市	0	0	0	8,454	10,284	183,638
011	釜石市	0	0	0	8,114	10,265	177,038
013	二戸市	0	0	0	5,541	6,140	96,658
014	雫石町	0	0	0	5,007	6,727	116,667
015	葛巻町	0	0	0	1,839	2,082	31,817
016	岩手町	50	57	326	4,001	5,111	71,905
017	八幡平市	0	0	0	9,180	13,694	224,087
018	滝沢村	0	0	0	13,286	18,466	305,610
021	紫波町	6	115	960	9,312	12,833	191,209
022	矢巾町	1	2	25	7,695	9,738	156,659
030	西和賀町	0	0	0	2,086	2,548	37,868
031	金ヶ崎町	13	46	466	5,030	6,951	113,105
036	平泉町	0	0	0	3,492	4,532	72,309
038	藤沢町	0	0	0	2,052	2,592	42,376
043	住田町	0	0	0	2,079	3,105	55,327
045	大槌町	0	0	0	1,973	2,286	42,531
048	山田町	3	21	195	4,073	5,341	103,603
049	岩泉町	0	0	0	1,856	2,895	54,009
050	田野畑村	0	0	0	478	459	7,854
051	普代村	0	0	0	254	296	2,473
054	軽米町	0	0	0	1,660	1,619	21,153
055	洋野町	1	1	15	3,462	4,885	65,276
056	野田村	0	0	0	843	888	18,939
059	九戸村	0	0	0	728	750	9,048
062	一戸町	0	0	0	3,067	3,826	51,585
301	医師国保	-	-	-	-	-	-

第13表 保険者別保険給付状況①(退職被保険者等分)
【退職被扶養者】

(単位：件、日、千円)

保険者番号	保険者名	療養の給付等					
		入院			入院外		
		件数	日数	費用額	件数	日数	費用額
県計		1,254	23,475	631,715	53,716	85,427	657,168
市町村計		1,254	23,475	631,715	53,716	85,427	657,168
市計		864	16,464	442,159	41,220	65,614	494,138
町村計		390	7,011	189,556	12,496	19,813	163,030
001	盛岡市	233	3,668	126,619	12,307	20,464	143,603
002	宮古市	88	2,038	39,973	3,122	5,022	50,042
003	大船渡市	54	1,068	29,546	1,823	2,607	16,666
004	奥州市	88	1,400	36,887	5,170	8,084	63,415
005	花巻市	84	1,772	39,461	4,210	6,543	42,959
006	北上市	27	580	14,272	3,094	4,898	29,414
007	久慈市	31	658	18,222	803	1,055	7,710
008	遠野市	5	53	1,771	977	1,380	11,214
009	一関市	156	3,466	95,168	5,716	9,059	74,732
010	陸前高田市	24	523	8,957	1,153	2,068	12,571
011	釜石市	35	793	15,831	887	1,725	22,583
013	二戸市	17	216	8,784	794	1,021	7,943
014	雫石町	9	80	3,539	826	1,316	8,177
015	葛巻町	6	47	1,264	342	430	2,990
016	岩手町	12	158	6,628	539	843	6,558
017	八幡平市	22	229	6,668	1,164	1,688	11,287
018	滝沢村	65	1,337	39,517	2,367	4,238	37,788
021	紫波町	43	583	16,699	1,543	2,797	29,260
022	矢巾町	39	729	19,157	1,126	1,662	11,462
030	西和賀町	15	293	3,396	98	191	1,216
031	金ヶ崎町	26	342	17,945	901	1,390	9,055
036	平泉町	12	125	4,414	595	954	6,661
038	藤沢町	24	548	9,114	327	434	2,872
043	住田町	1	5	220	165	210	1,727
045	大槌町	41	767	19,949	466	619	5,041
048	山田町	35	728	10,702	1,230	1,628	10,140
049	岩泉町	9	83	5,821	405	636	9,960
050	田野畑村	23	655	16,484	73	105	774
051	普代村	2	15	437	78	100	785
054	軽米町	14	371	7,603	271	348	1,865
055	洋野町	13	112	4,876	612	1,050	11,999
056	野田村	0	0	0	77	93	462
059	九戸村	0	0	0	25	36	137
062	一戸町	1	33	1,793	430	733	4,102
301	医師国保	-	-	-	-	-	-

第13表 保険者別保険給付状況①(退職被保険者等分)

【退職被扶養者】

(単位：件、日、千円)

保険者番号	保険者名	療養の給付等					
		歯科			小計		
		件数	日数	費用額	件数	日数	費用額
県計		10,629	22,954	157,015	65,599	131,856	1,445,898
市町村計		10,629	22,954	157,015	65,599	131,856	1,445,898
市計		8,202	17,347	118,570	50,286	99,425	1,054,867
町村計		2,427	5,607	38,446	15,313	32,431	391,031
001	盛岡市	2,813	5,870	39,951	15,353	30,002	310,173
002	宮古市	438	939	7,272	3,648	7,999	97,286
003	大船渡市	297	546	3,753	2,174	4,221	49,964
004	奥州市	905	1,956	14,027	6,163	11,440	114,328
005	花巻市	1,077	2,131	14,184	5,371	10,446	96,604
006	北上市	500	1,076	6,902	3,621	6,554	50,588
007	久慈市	171	348	2,408	1,005	2,061	28,341
008	遠野市	154	347	2,459	1,136	1,780	15,444
009	一関市	1,011	2,252	13,720	6,883	14,777	183,620
010	陸前高田市	271	516	3,616	1,448	3,107	25,144
011	釜石市	227	616	4,446	1,149	3,134	42,861
013	二戸市	130	267	1,756	941	1,504	18,483
014	雫石町	153	334	2,646	988	1,730	14,362
015	葛巻町	48	104	690	396	581	4,943
016	岩手町	111	291	1,729	662	1,292	14,915
017	八幡平市	208	483	4,076	1,394	2,400	22,031
018	滝沢村	472	1,075	7,053	2,904	6,650	84,357
021	紫波町	397	909	5,664	1,983	4,289	51,622
022	矢巾町	338	692	5,141	1,503	3,083	35,760
030	西和賀町	15	27	162	128	511	4,774
031	金ヶ崎町	152	340	2,529	1,079	2,072	29,529
036	平泉町	97	205	1,354	704	1,284	12,429
038	藤沢町	66	155	863	417	1,137	12,849
043	住田町	48	147	854	214	362	2,801
045	大槌町	83	239	1,417	590	1,625	26,408
048	山田町	153	387	3,236	1,418	2,743	24,079
049	岩泉町	44	104	868	458	823	16,648
050	田野畑村	22	37	223	118	797	17,481
051	普代村	19	46	152	99	161	1,374
054	軽米町	29	53	500	314	772	9,967
055	洋野町	109	323	2,244	734	1,485	19,119
056	野田村	5	10	79	82	103	541
059	九戸村	12	27	200	37	63	337
062	一戸町	54	102	842	485	868	6,736
301	医師国保	-	-	-	-	-	-

第13表 保険者別保険給付状況①(退職被保険者等分)
【退職被扶養者】

保険者番号	保険者名	療養の給付等					
		薬剤の支給			食事療養・生活療養		
		件数(件)	再掲(枚数)	費用額(千円)	生活(件数)	食事(回数)	費用額(千円)
県計		33,875	41,791	351,427	1,205	61,726	41,160
市町村計		33,875	41,791	351,427	1,205	61,726	41,160
市計		26,336	32,399	267,579	822	42,595	28,478
町村計		7,539	9,392	83,849	383	19,131	12,682
001	盛岡市	8,262	10,322	79,350	228	9,201	6,186
002	宮古市	1,594	1,977	19,372	79	4,980	3,292
003	大船渡市	1,406	1,706	14,067	52	2,972	1,945
004	奥州市	3,274	3,976	31,658	81	3,552	2,436
005	花巻市	3,253	4,056	31,651	73	4,007	2,750
006	北上市	1,852	2,223	21,450	25	1,426	940
007	久慈市	416	506	6,964	31	1,856	1,217
008	遠野市	422	510	4,020	5	123	86
009	一関市	2,861	3,453	27,923	150	9,690	6,430
010	陸前高田市	900	1,166	11,054	24	1,455	956
011	釜石市	772	877	7,723	35	2,171	1,477
013	二戸市	535	612	5,477	16	553	364
014	雫石町	478	569	4,149	9	212	139
015	葛巻町	238	276	2,479	4	16	11
016	岩手町	216	254	2,126	12	376	250
017	八幡平市	789	1,015	6,871	23	609	399
018	滝沢村	1,468	1,760	14,437	66	3,698	2,422
021	紫波町	950	1,278	12,889	41	1,575	1,028
022	矢巾町	743	871	7,742	39	2,019	1,393
030	西和賀町	59	85	1,147	15	850	559
031	金ヶ崎町	551	660	5,704	24	917	639
036	平泉町	415	521	4,296	11	234	150
038	藤沢町	146	412	2,111	24	1,572	1,033
043	住田町	69	75	793	1	10	7
045	大槌町	362	419	3,188	41	2,140	1,424
048	山田町	756	916	10,341	34	1,982	1,307
049	岩泉町	172	188	3,466	9	173	114
050	田野畑村	34	40	169	23	1,941	1,270
051	普代村	31	37	383	2	32	21
054	軽米町	185	216	1,845	14	1,027	675
055	洋野町	311	412	3,915	13	265	180
056	野田村	63	66	504	0	0	0
059	九戸村	25	32	163	0	0	0
062	一戸町	267	305	2,003	1	92	61
301	医師国保	-	-	-	-	-	-

第13表 保険者別保険給付状況①(退職被保険者等分)

【退職被扶養者】

(単位：件、日、千円)

保険者番号	保険者名	療養の給付等					
		訪問看護			合計		
		件数	日数	費用額	件数	日数	費用額
県計		45	208	2,114	99,519	132,064	1,840,598
市町村計		45	208	2,114	99,519	132,064	1,840,598
市計		30	180	1,793	76,652	99,605	1,352,716
町村計		15	28	321	22,867	32,459	487,881
001	盛岡市	2	11	114	23,617	30,013	395,822
002	宮古市	12	105	1,012	5,254	8,104	120,962
003	大船渡市	0	0	0	3,580	4,221	65,976
004	奥州市	0	0	0	9,437	11,440	148,422
005	花巻市	12	47	464	8,636	10,493	131,469
006	北上市	0	0	0	5,473	6,554	72,978
007	久慈市	0	0	0	1,421	2,061	36,523
008	遠野市	0	0	0	1,558	1,780	19,551
009	一関市	4	17	204	9,748	14,794	218,177
010	陸前高田市	0	0	0	2,348	3,107	37,153
011	釜石市	0	0	0	1,921	3,134	52,061
013	二戸市	0	0	0	1,476	1,504	24,324
014	雫石町	0	0	0	1,466	1,730	18,650
015	葛巻町	0	0	0	634	581	7,433
016	岩手町	2	2	8	880	1,294	17,299
017	八幡平市	0	0	0	2,183	2,400	29,300
018	滝沢村	11	21	254	4,383	6,671	101,470
021	紫波町	2	5	59	2,935	4,294	65,597
022	矢巾町	0	0	0	2,246	3,083	44,895
030	西和賀町	0	0	0	187	511	6,479
031	金ヶ崎町	0	0	0	1,630	2,072	35,872
036	平泉町	0	0	0	1,119	1,284	16,875
038	藤沢町	0	0	0	563	1,137	15,993
043	住田町	0	0	0	283	362	3,600
045	大槌町	0	0	0	952	1,625	31,019
048	山田町	0	0	0	2,174	2,743	35,726
049	岩泉町	0	0	0	630	823	20,228
050	田野畑村	0	0	0	152	797	18,921
051	普代村	0	0	0	130	161	1,779
054	軽米町	0	0	0	499	772	12,487
055	洋野町	0	0	0	1,045	1,485	23,214
056	野田村	0	0	0	145	103	1,045
059	九戸村	0	0	0	62	63	500
062	一戸町	0	0	0	752	868	8,800
301	医師国保	-	-	-	-	-	-

第13表 保険者別保険給付状況①(退職被保険者等分)

【退職総数】

(単位：件、日、千円)

保険者番号	保険者名	療養の給付等					
		入院			入院外		
		件数	日数	費用額	件数	日数	費用額
県計		5,800	90,214	2,843,439	241,956	384,397	3,318,437
市町村計		5,800	90,214	2,843,439	241,956	384,397	3,318,437
市計		4,331	66,239	2,119,758	188,789	301,107	2,562,804
町村計		1,469	23,975	723,681	53,167	83,290	755,634
001	盛岡市	1,072	15,208	542,851	48,515	81,129	642,230
002	宮古市	362	6,701	170,712	11,879	18,639	185,369
003	大船渡市	197	3,073	107,844	7,954	11,310	85,013
004	奥州市	549	8,779	265,106	25,112	38,493	317,115
005	花巻市	421	6,818	200,290	20,956	33,103	263,849
006	北上市	271	3,684	119,704	15,986	26,075	195,177
007	久慈市	84	1,150	43,514	2,998	4,313	38,057
008	遠野市	109	1,530	41,440	6,203	8,924	84,193
009	一関市	679	9,966	347,681	29,144	46,659	464,530
010	陸前高田市	145	2,590	88,290	5,309	8,321	59,492
011	釜石市	163	2,341	77,057	4,873	8,616	82,607
013	二戸市	81	1,039	38,531	3,731	5,079	39,698
014	雫石町	101	1,540	42,849	3,719	5,775	53,737
015	葛巻町	21	202	6,276	1,341	1,954	18,137
016	岩手町	41	490	18,249	2,927	4,524	45,207
017	八幡平市	198	3,360	76,738	6,129	10,446	105,474
018	滝沢村	260	4,323	151,997	9,352	16,359	155,155
021	紫波町	164	2,893	77,554	6,558	10,774	103,784
022	矢巾町	140	2,378	80,170	4,935	7,852	58,084
030	西和賀町	45	587	11,488	1,143	1,884	18,494
031	金ヶ崎町	91	1,564	46,240	3,692	5,950	58,701
036	平泉町	75	1,181	37,587	2,429	3,643	27,701
038	藤沢町	54	809	21,396	1,614	2,260	23,386
043	住田町	44	666	22,410	1,376	2,141	23,028
045	大槌町	79	1,390	39,029	1,444	1,946	13,572
048	山田町	136	2,268	63,986	3,583	4,753	35,479
049	岩泉町	45	670	26,001	1,663	2,570	33,809
050	田野畑村	28	694	18,092	343	424	4,137
051	普代村	1	13	191	229	280	2,362
054	軽米町	29	528	10,703	1,081	1,373	8,596
055	洋野町	76	1,146	29,001	2,650	4,126	34,879
056	野田村	9	101	4,428	554	682	8,955
059	九戸村	3	38	1,270	384	523	3,313
062	一戸町	27	494	14,763	2,150	3,497	25,119
301	医師国保	-	-	-	-	-	-

第13表 保険者別保険給付状況①(退職被保険者等分)

【退職総数】

(単位：件、日、千円)

保険者番号	保険者名	療養の給付等					
		歯科			小計		
		件数	日数	費用額	件数	日数	費用額
県計		46,460	103,313	708,485	294,216	577,924	6,870,361
市町村計		46,460	103,313	708,485	294,216	577,924	6,870,361
市計		36,508	80,459	551,567	229,628	447,805	5,234,128
町村計		9,952	22,854	156,919	64,588	130,119	1,636,233
001	盛岡市	10,652	22,857	160,671	60,239	119,194	1,345,752
002	宮古市	1,878	4,184	29,945	14,119	29,524	386,025
003	大船渡市	1,348	2,768	19,051	9,499	17,151	211,909
004	奥州市	4,875	10,931	78,236	30,536	58,203	660,457
005	花巻市	4,249	8,632	56,006	25,626	48,553	520,145
006	北上市	3,075	7,144	46,970	19,332	36,903	361,851
007	久慈市	684	1,369	9,611	3,766	6,832	91,181
008	遠野市	938	2,124	13,806	7,250	12,578	139,439
009	一関市	5,118	11,714	74,357	34,941	68,339	886,567
010	陸前高田市	1,155	2,480	17,832	6,609	13,391	165,615
011	釜石市	902	2,442	17,009	5,938	13,399	176,673
013	二戸市	663	1,526	9,882	4,475	7,644	88,111
014	雫石町	560	1,142	9,046	4,380	8,457	105,632
015	葛巻町	234	507	3,552	1,596	2,663	27,965
016	岩手町	535	1,332	8,735	3,503	6,346	72,190
017	八幡平市	971	2,288	18,191	7,298	16,094	200,403
018	滝沢村	1,992	4,434	30,374	11,604	25,116	337,526
021	紫波町	1,414	3,340	20,331	8,136	17,007	201,669
022	矢巾町	1,195	2,589	19,384	6,270	12,819	157,638
030	西和賀町	289	588	3,320	1,477	3,059	33,302
031	金ヶ崎町	625	1,463	10,882	4,408	8,977	115,823
036	平泉町	450	992	6,686	2,954	5,816	71,973
038	藤沢町	269	660	4,042	1,937	3,729	48,824
043	住田町	223	660	3,834	1,643	3,467	49,271
045	大槌町	232	575	3,824	1,755	3,911	56,425
048	山田町	418	1,042	8,268	4,137	8,063	107,732
049	岩泉町	221	478	4,288	1,929	3,718	64,098
050	田野畑村	68	138	928	439	1,256	23,157
051	普代村	67	164	872	297	457	3,425
054	軽米町	207	490	3,197	1,317	2,391	22,497
055	洋野町	442	1,097	7,041	3,168	6,369	70,921
056	野田村	102	208	1,266	665	991	14,649
059	九戸村	109	252	1,647	496	813	6,231
062	一戸町	300	703	5,403	2,477	4,694	45,285
301	医師国保	-	-	-	-	-	-

第13表 保険者別保険給付状況①(退職被保険者等分)
【退職総数】

保険者番号	保険者名	療養の給付等					
		薬剤の支給			食事療養・生活療養		
		件数(件)	再掲(日数)	費用額(千円)	生活(件数)	食事(回数)	費用額(千円)
県計		153,626	185,838	1,728,499	5,524	234,432	157,788
市町村計		153,626	185,838	1,728,499	5,524	234,432	157,788
市計		121,163	146,731	1,350,065	4,120	171,329	115,558
町村計		32,463	39,107	378,434	1,404	63,103	42,230
001	盛岡市	32,915	40,295	354,543	1,037	39,533	26,631
002	宮古市	5,790	6,877	75,249	338	17,302	11,634
003	大船渡市	6,215	7,552	68,093	188	8,196	5,487
004	奥州市	15,088	17,815	163,082	514	21,986	14,999
005	花巻市	16,382	20,051	165,487	389	16,846	11,404
006	北上市	10,003	12,229	118,089	258	9,665	6,497
007	久慈市	1,593	1,858	24,648	84	3,119	2,075
008	遠野市	3,409	4,052	36,693	102	3,972	2,638
009	一関市	14,871	17,779	167,511	644	25,939	17,404
010	陸前高田市	4,193	5,379	50,479	143	6,920	4,697
011	釜石市	4,097	4,855	48,335	157	5,956	4,091
013	二戸市	2,542	2,951	31,167	75	2,568	1,703
014	雫石町	2,093	2,548	26,815	100	4,221	2,869
015	葛巻町	877	1,014	11,056	17	390	230
016	岩手町	1,326	1,594	15,895	39	1,181	785
017	八幡平市	4,065	5,038	46,687	191	9,327	6,298
018	滝沢村	6,054	7,219	61,652	251	11,585	7,649
021	紫波町	4,103	5,117	48,675	158	8,121	5,444
022	矢巾町	3,670	4,463	39,673	134	6,287	4,218
030	西和賀町	796	972	10,016	42	1,547	1,029
031	金ヶ崎町	2,239	2,658	29,722	85	4,214	2,966
036	平泉町	1,657	1,990	15,263	73	2,969	1,948
038	藤沢町	678	1,017	8,085	53	2,209	1,460
043	住田町	719	845	8,823	39	1,195	833
045	大槌町	1,170	1,374	14,566	79	3,867	2,559
048	山田町	2,107	2,473	27,595	128	5,722	3,807
049	岩泉町	557	648	8,953	43	1,781	1,186
050	田野畑村	191	207	2,271	27	2,045	1,347
051	普代村	87	98	806	2	32	21
054	軽米町	842	942	10,343	25	1,209	801
055	洋野町	1,338	1,639	15,484	74	3,049	2,070
056	野田村	323	363	5,197	9	209	139
059	九戸村	294	329	3,248	3	107	70
062	一戸町	1,342	1,597	14,299	23	1,163	801
301	医師国保	-	-	-	-	-	-

第13表 保険者別保険給付状況①(退職被保険者等分)

【退職総数】

(単位：件、日、千円)

保険者番号	保険者名	療養の給付等					
		訪問看護			合計		
		件数	日数	費用額	件数	日数	費用額
県計		302	1,646	15,892	448,144	579,570	8,772,538
市町村計		302	1,646	15,892	448,144	579,570	8,772,538
市計		213	1,376	13,583	351,004	449,181	6,713,333
町村計		89	270	2,309	97,140	130,389	2,059,205
001	盛岡市	77	296	3,128	93,231	119,490	1,730,054
002	宮古市	27	197	1,944	19,936	29,721	474,852
003	大船渡市	0	0	0	15,714	17,151	285,488
004	奥州市	4	19	209	45,628	58,222	838,746
005	花巻市	44	335	3,393	42,052	48,888	700,430
006	北上市	19	327	2,898	29,354	37,230	489,335
007	久慈市	0	0	0	5,359	6,832	117,905
008	遠野市	24	136	1,331	10,683	12,714	180,101
009	一関市	18	66	681	49,830	68,405	1,072,163
010	陸前高田市	0	0	0	10,802	13,391	220,791
011	釜石市	0	0	0	10,035	13,399	229,099
013	二戸市	0	0	0	7,017	7,644	120,982
014	雫石町	0	0	0	6,473	8,457	135,317
015	葛巻町	0	0	0	2,473	2,663	39,250
016	岩手町	52	59	334	4,881	6,405	89,204
017	八幡平市	0	0	0	11,363	16,094	253,388
018	滝沢村	11	21	254	17,669	25,137	407,080
021	紫波町	8	120	1,019	12,247	17,127	256,807
022	矢巾町	1	2	25	9,941	12,821	201,554
030	西和賀町	0	0	0	2,273	3,059	44,347
031	金ヶ崎町	13	46	466	6,660	9,023	148,977
036	平泉町	0	0	0	4,611	5,816	89,184
038	藤沢町	0	0	0	2,615	3,729	58,369
043	住田町	0	0	0	2,362	3,467	58,927
045	大槌町	0	0	0	2,925	3,911	73,550
048	山田町	3	21	195	6,247	8,084	139,330
049	岩泉町	0	0	0	2,486	3,718	74,237
050	田野畑村	0	0	0	630	1,256	26,774
051	普代村	0	0	0	384	457	4,252
054	軽米町	0	0	0	2,159	2,391	33,640
055	洋野町	1	1	15	4,507	6,370	88,490
056	野田村	0	0	0	988	991	19,984
059	九戸村	0	0	0	790	813	9,548
062	一戸町	0	0	0	3,819	4,694	60,385
301	医師国保	-	-	-	-	-	-

第13表 保険者別保険給付状況①(退職被保険者等分)

【未就学児分再掲】

(単位：件、日、千円)

保険者番号	保険者名	療養の給付等					
		入院			入院外		
		件数	日数	費用額	件数	日数	費用額
県計		8	66	2,609	427	655	2,853
市町村計		8	66	2,609	427	655	2,853
市計		5	53	2,094	283	453	1,972
町村計		3	13	515	144	202	881
001	盛岡市	0	0	0	89	147	606
002	宮古市	0	0	0	15	18	88
003	大船渡市	0	0	0	0	0	0
004	奥州市	1	3	68	58	91	434
005	花巻市	0	0	0	33	48	213
006	北上市	0	0	0	0	0	0
007	久慈市	0	0	0	0	0	0
008	遠野市	1	9	300	5	5	21
009	一関市	3	41	1,726	31	47	228
010	陸前高田市	0	0	0	46	88	339
011	釜石市	0	0	0	0	0	0
013	二戸市	0	0	0	6	9	43
014	雫石町	0	0	0	0	0	0
015	葛巻町	0	0	0	17	20	100
016	岩手町	0	0	0	0	0	0
017	八幡平市	0	0	0	0	0	0
018	滝沢村	0	0	0	0	0	0
021	紫波町	0	0	0	15	16	68
022	矢巾町	0	0	0	25	27	118
030	西和賀町	0	0	0	0	0	0
031	金ヶ崎町	0	0	0	46	84	326
036	平泉町	0	0	0	6	8	42
038	藤沢町	2	8	295	11	16	60
043	住田町	1	5	220	4	4	42
045	大槌町	0	0	0	5	5	31
048	山田町	0	0	0	0	0	0
049	岩泉町	0	0	0	0	0	0
050	田野畑村	0	0	0	0	0	0
051	普代村	0	0	0	0	0	0
054	軽米町	0	0	0	0	0	0
055	洋野町	0	0	0	0	0	0
056	野田村	0	0	0	0	0	0
059	九戸村	0	0	0	0	0	0
062	一戸町	0	0	0	15	22	96
301	医師国保	-	-	-	-	-	-

第13表 保険者別保険給付状況①(退職被保険者等分)

【未就学児分再掲】

(単位：件、日、千円)

保険者番号	保険者名	療養の給付等					
		歯科			小計		
		件数	日数	費用額	件数	日数	費用額
県計		64	118	605	499	839	6,066
市町村計		64	118	605	499	839	6,066
市計		46	84	417	334	590	4,483
町村計		18	34	188	165	249	1,584
001	盛岡市	10	15	92	99	162	698
002	宮古市	6	15	64	21	33	152
003	大船渡市	0	0	0	0	0	0
004	奥州市	8	24	113	67	118	615
005	花巻市	6	9	45	39	57	258
006	北上市	0	0	0	0	0	0
007	久慈市	0	0	0	0	0	0
008	遠野市	0	0	0	6	14	321
009	一関市	4	6	35	38	94	1,989
010	陸前高田市	12	15	67	58	103	406
011	釜石市	0	0	0	0	0	0
013	二戸市	0	0	0	6	9	43
014	雫石町	0	0	0	0	0	0
015	葛巻町	7	11	66	24	31	166
016	岩手町	0	0	0	0	0	0
017	八幡平市	0	0	0	0	0	0
018	滝沢村	0	0	0	0	0	0
021	紫波町	4	8	34	19	24	101
022	矢巾町	0	0	0	25	27	118
030	西和賀町	0	0	0	0	0	0
031	金ヶ崎町	2	8	42	48	92	368
036	平泉町	0	0	0	6	8	42
038	藤沢町	1	1	7	14	25	361
043	住田町	2	2	11	7	11	273
045	大槌町	0	0	0	5	5	31
048	山田町	0	0	0	0	0	0
049	岩泉町	0	0	0	0	0	0
050	田野畑村	0	0	0	0	0	0
051	普代村	0	0	0	0	0	0
054	軽米町	0	0	0	0	0	0
055	洋野町	0	0	0	0	0	0
056	野田村	0	0	0	0	0	0
059	九戸村	0	0	0	0	0	0
062	一戸町	2	4	28	17	26	124
301	医師国保	-	-	-	-	-	-

第13表 保険者別保険給付状況①(退職被保険者等分)
【未就学児分再掲】

保険者番号	保険者名	療養の給付等					
		薬剤の支給			食事療養・生活療養		
		件数(件)	再掲(枚数)	費用額(千円)	生活(件数)	食事(回数)	費用額(千円)
県計		307	443	1,497	8	168	108
市町村計		307	443	1,497	8	168	108
市計		194	293	1,005	5	137	88
町村計		113	150	492	3	31	20
001	盛岡市	67	108	369	0	0	0
002	宮古市	13	14	43	0	0	0
003	大船渡市	0	0	0	0	0	0
004	奥州市	30	40	104	1	6	4
005	花巻市	17	22	60	0	0	0
006	北上市	0	0	0	0	0	0
007	久慈市	0	0	0	0	0	0
008	遠野市	4	4	6	1	24	16
009	一関市	14	21	75	3	107	69
010	陸前高田市	43	76	310	0	0	0
011	釜石市	0	0	0	0	0	0
013	二戸市	6	8	37	0	0	0
014	雫石町	0	0	0	0	0	0
015	葛巻町	17	20	89	0	0	0
016	岩手町	0	0	0	0	0	0
017	八幡平市	0	0	0	0	0	0
018	滝沢村	0	0	0	0	0	0
021	紫波町	13	13	100	0	0	0
022	矢巾町	23	25	59	0	0	0
030	西和賀町	0	0	0	0	0	0
031	金ヶ崎町	31	56	161	0	0	0
036	平泉町	6	7	19	0	0	0
038	藤沢町	3	3	7	2	21	13
043	住田町	2	2	4	1	10	7
045	大槌町	2	2	3	0	0	0
048	山田町	0	0	0	0	0	0
049	岩泉町	0	0	0	0	0	0
050	田野畑村	0	0	0	0	0	0
051	普代村	0	0	0	0	0	0
054	軽米町	0	0	0	0	0	0
055	洋野町	0	0	0	0	0	0
056	野田村	0	0	0	0	0	0
059	九戸村	0	0	0	0	0	0
062	一戸町	16	22	50	0	0	0
301	医師国保	-	-	-	-	-	-

第13表 保険者別保険給付状況①(退職被保険者等分)
【未就学児分再掲】

(単位：件、日、千円)

保険者番号	保険者名	療養の給付等					
		訪問看護			合計		
		件数	日数	費用額	件数	日数	費用額
県計		0	0	0	806	839	7,671
市町村計		0	0	0	806	839	7,671
市計		0	0	0	528	590	5,575
町村計		0	0	0	278	249	2,096
001	盛岡市	0	0	0	166	162	1,068
002	宮古市	0	0	0	34	33	195
003	大船渡市	0	0	0	0	0	0
004	奥州市	0	0	0	97	118	723
005	花巻市	0	0	0	56	57	318
006	北上市	0	0	0	0	0	0
007	久慈市	0	0	0	0	0	0
008	遠野市	0	0	0	10	14	343
009	一関市	0	0	0	52	94	2,133
010	陸前高田市	0	0	0	101	103	716
011	釜石市	0	0	0	0	0	0
013	二戸市	0	0	0	12	9	80
014	雫石町	0	0	0	0	0	0
015	葛巻町	0	0	0	41	31	255
016	岩手町	0	0	0	0	0	0
017	八幡平市	0	0	0	0	0	0
018	滝沢村	0	0	0	0	0	0
021	紫波町	0	0	0	32	24	201
022	矢巾町	0	0	0	48	27	177
030	西和賀町	0	0	0	0	0	0
031	金ヶ崎町	0	0	0	79	92	530
036	平泉町	0	0	0	12	8	61
038	藤沢町	0	0	0	17	25	382
043	住田町	0	0	0	9	11	284
045	大槌町	0	0	0	7	5	34
048	山田町	0	0	0	0	0	0
049	岩泉町	0	0	0	0	0	0
050	田野畑村	0	0	0	0	0	0
051	普代村	0	0	0	0	0	0
054	軽米町	0	0	0	0	0	0
055	洋野町	0	0	0	0	0	0
056	野田村	0	0	0	0	0	0
059	九戸村	0	0	0	0	0	0
062	一戸町	0	0	0	33	26	174
301	医師国保	-	-	-	-	-	-

第13表 保険者別保険給付状況②(退職被保険者等分)

【総数】

(単位：件、千円)

保険者番号	保険者名	食事療養・生活療養 件数	療養費						移送費	
			診療費		その他		小計		件数	費用額
			件数	費用額	件数	費用額	件数	費用額		
県計		33	255	3,957	553	3,440	7,173	56,325	0	0
市町村計		33	255	3,957	553	3,440	7,173	56,325	0	0
市計		30	181	2,667	270	1,545	5,334	42,220	0	0
町村計		3	74	1,290	283	1,895	1,839	14,105	0	0
001	盛岡市	12	22	331	0	0	1,175	9,228	0	0
002	宮古市	1	33	532	0	0	421	3,344	0	0
003	大船渡市	0	3	40	177	1,024	255	2,253	0	0
004	奥州市	0	57	548	0	0	649	5,170	0	0
005	花巻市	0	45	871	0	0	762	5,480	0	0
006	北上市	10	2	28	0	0	556	4,661	0	0
007	久慈市	0	0	0	0	0	31	227	0	0
008	遠野市	0	1	8	0	0	160	728	0	0
009	一関市	3	16	282	0	0	734	6,868	0	0
010	陸前高田市	1	0	0	0	0	215	1,777	0	0
011	釜石市	0	1	23	0	0	88	696	0	0
013	二戸市	0	0	0	0	0	145	788	0	0
014	雫石町	0	0	0	0	0	177	1,003	0	0
015	葛巻町	0	2	5	0	0	37	161	0	0
016	岩手町	0	2	46	0	0	128	1,007	0	0
017	八幡平市	3	1	5	93	522	143	1,001	0	0
018	滝沢村	3	22	124	0	0	282	2,726	0	0
021	紫波町	0	1	12	151	858	248	1,461	0	0
022	矢巾町	0	0	0	0	0	120	879	0	0
030	西和賀町	0	9	69	0	0	15	223	0	0
031	金ヶ崎町	0	0	0	0	0	133	1,035	0	0
036	平泉町	0	1	523	0	0	52	1,026	0	0
038	藤沢町	0	1	31	0	0	53	457	0	0
043	住田町	0	0	0	0	0	75	649	0	0
045	大槌町	0	1	17	0	0	26	251	0	0
048	山田町	0	1	186	116	912	117	1,097	0	0
049	岩泉町	0	6	29	16	125	22	154	0	0
050	田野畑村	0	0	0	0	0	6	19	0	0
051	普代村	0	0	0	0	0	2	12	0	0
054	軽米町	0	27	225	0	0	92	766	0	0
055	洋野町	0	0	0	0	0	72	393	0	0
056	野田村	0	0	0	0	0	11	30	0	0
059	九戸村	0	1	23	0	0	17	102	0	0
062	一戸町	0	0	0	0	0	154	654	0	0
301	医師国保	-	-	-	-	-	-	-	-	-

(注) 「食事療養・生活療養」欄の件数は、減額認定証を保険医療機関に提出しなかった場合について、本来支払うべき金額との差額金を支給した件数である。

第13表 保険者別保険給付状況②(退職被保険者等分)

【総数】

(単位：件、千円)

保険者番号	保険者名	療養諸費計		療養諸費負担区分			高額療養費	
		件数	費用額	保険者負担金	一部負担金	他法負担分	件数	費用額
県計		455,350	8,828,863	6,174,418	2,563,948	90,498	7,137	793,610
市町村計		455,350	8,828,863	6,174,418	2,563,948	90,498	7,137	793,610
市計		356,368	6,755,553	4,724,916	1,962,021	68,617	5,304	591,210
町村計		98,982	2,073,310	1,449,502	601,927	21,881	1,833	202,400
001	盛岡市	94,418	1,739,283	1,216,789	507,775	14,719	1,246	154,169
002	宮古市	20,358	478,196	334,019	137,199	6,978	514	54,557
003	大船渡市	15,969	287,741	201,946	84,002	1,793	221	26,083
004	奥州市	46,277	843,916	589,989	244,642	9,286	825	73,311
005	花巻市	42,814	705,909	493,511	202,017	10,381	527	48,794
006	北上市	29,920	493,996	345,557	141,854	6,585	388	35,203
007	久慈市	5,390	118,131	82,643	33,394	2,094	74	10,210
008	遠野市	10,843	180,829	126,585	52,059	2,185	140	12,337
009	一関市	50,567	1,079,031	754,721	313,570	10,740	860	97,580
010	陸前高田市	11,018	222,569	155,667	65,091	1,811	0	20,149
011	釜石市	10,123	229,795	160,669	68,437	689	199	24,516
013	二戸市	7,162	121,770	85,117	36,085	568	76	8,708
014	雫石町	6,650	136,320	95,409	40,375	535	150	13,414
015	葛巻町	2,510	39,411	27,585	11,625	202	24	2,538
016	岩手町	5,009	90,211	63,102	26,471	639	60	5,670
017	八幡平市	11,509	254,389	177,704	75,896	788	234	25,593
018	滝沢村	17,954	409,806	286,273	115,257	8,277	406	52,070
021	紫波町	12,495	258,267	180,554	73,924	3,789	275	24,250
022	矢巾町	10,061	202,433	141,537	59,005	1,891	117	17,788
030	西和賀町	2,288	44,570	31,127	13,050	394	53	3,483
031	金ヶ崎町	6,793	150,012	105,078	44,059	875	142	12,566
036	平泉町	4,663	90,210	63,114	25,649	1,447	44	8,405
038	藤沢町	2,668	58,827	41,171	16,999	656	35	4,435
043	住田町	2,437	59,577	41,697	17,704	176	55	6,728
045	大槌町	2,951	73,801	51,437	22,215	149	55	7,705
048	山田町	6,364	140,427	98,176	41,811	440	120	15,170
049	岩泉町	2,508	74,391	52,007	21,624	760	98	9,666
050	田野畑村	636	26,793	18,627	8,159	6	27	4,274
051	普代村	386	4,264	2,983	1,280	2	1	6
054	軽米町	2,251	34,406	24,019	10,333	54	29	2,370
055	洋野町	4,579	88,883	62,150	26,083	650	81	5,775
056	野田村	999	20,015	14,003	5,404	609	12	1,470
059	九戸村	807	9,650	6,748	2,732	170	6	371
062	一戸町	3,973	61,039	42,707	18,170	161	43	4,248
301	医師国保	-	-	-	-	-	-	-

第13表 保険者別保険給付状況②(退職被保険者等分)

【未就学児分再掲】

(単位：件、千円)

保険者番号	保険者名	食事療養・生活療養	療養費		移送費		療養諸費計		療養諸費負担区分			高額療養費	
		件数	件数	費用額	件数	費用額	件数	費用額	保険者負担金	一部負担金	他法負担分	件数	費用額
県計		0	2	33	0	0	808	7,703	6,150	1,353	201	3	140
市町村計		0	2	33	0	0	808	7,703	6,150	1,353	201	3	140
市計		0	1	24	0	0	529	5,599	4,471	935	193	3	140
町村計		0	1	8	0	0	279	2,104	1,678	418	8	0	0
001	盛岡市	0	0	0	0	0	166	1,068	864	204	0	0	0
002	宮古市	0	0	0	0	0	34	195	156	39	0	0	0
003	大船渡市	0	0	0	0	0	0	0	0	0	0	0	0
004	奥州市	0	1	24	0	0	98	747	597	150	0	0	0
005	花巻市	0	0	0	0	0	56	318	254	64	0	0	0
006	北上市	0	0	0	0	0	0	0	0	0	0	0	0
007	久慈市	0	0	0	0	0	0	0	0	0	0	0	0
008	遠野市	0	0	0	0	0	10	343	271	72	0	0	0
009	一関市	0	0	0	0	0	52	2,133	1,692	248	193	3	140
010	陸前高田市	0	0	0	0	0	101	716	573	143	0	0	0
011	釜石市	0	0	0	0	0	0	0	0	0	0	0	0
013	二戸市	0	0	0	0	0	12	80	64	16	0	0	0
014	雫石町	0	0	0	0	0	0	0	0	0	0	0	0
015	葛巻町	0	0	0	0	0	41	255	204	43	8	0	0
016	岩手町	0	1	8	0	0	1	8	6	3	0	0	0
017	八幡平市	0	0	0	0	0	0	0	0	0	0	0	0
018	滝沢村	0	0	0	0	0	0	0	0	0	0	0	0
021	紫波町	0	0	0	0	0	32	201	161	40	0	0	0
022	矢巾町	0	0	0	0	0	48	177	141	35	0	0	0
030	西和賀町	0	0	0	0	0	0	0	0	0	0	0	0
031	金ヶ崎町	0	0	0	0	0	79	530	424	106	0	0	0
036	平泉町	0	0	0	0	0	12	61	49	12	0	0	0
038	藤沢町	0	0	0	0	0	17	382	303	79	0	0	0
043	住田町	0	0	0	0	0	9	284	226	58	0	0	0
045	大槌町	0	0	0	0	0	7	34	27	7	0	0	0
048	山田町	0	0	0	0	0	0	0	0	0	0	0	0
049	岩泉町	0	0	0	0	0	0	0	0	0	0	0	0
050	田野畑村	0	0	0	0	0	0	0	0	0	0	0	0
051	普代村	0	0	0	0	0	0	0	0	0	0	0	0
054	軽米町	0	0	0	0	0	0	0	0	0	0	0	0
055	洋野町	0	0	0	0	0	0	0	0	0	0	0	0
056	野田村	0	0	0	0	0	0	0	0	0	0	0	0
059	九戸村	0	0	0	0	0	0	0	0	0	0	0	0
062	一戸町	0	0	0	0	0	33	174	139	35	0	0	0
301	医師国保	-	-	-	-	-	-	-	-	-	-	-	-

(注) 「食事療養・生活療養」欄の件数は、減額認定証を保険医療機関に提出しなかった場合について、本来支払うべき金額との差額金を支給した件数である。

第14表 保険者別保険給付状況①(一般・退職分)

【総数】

(単位：件、日、千円)

保険者番号	保険者名	療養の給付等					
		入院			入院外		
		件数	日数	費用額	件数	日数	費用額
県計		92,518	1,639,590	41,066,795	3,079,316	4,946,963	37,932,736
市町村計		92,187	1,636,251	40,919,339	3,060,049	4,920,235	37,737,500
市計		67,988	1,203,337	30,181,552	2,330,316	3,769,789	28,535,506
町村計		24,199	432,914	10,737,787	729,733	1,150,446	9,201,994
001	盛岡市	16,342	282,049	7,662,971	588,753	1,010,535	7,227,172
002	宮古市	5,493	108,028	2,425,167	170,614	267,287	2,174,831
003	大船渡市	3,010	53,646	1,389,496	104,619	160,309	1,298,123
004	奥州市	8,459	144,891	3,669,906	309,198	497,321	3,651,164
005	花巻市	5,820	98,808	2,598,726	234,431	380,566	2,586,469
006	北上市	4,463	75,403	1,940,224	182,890	302,460	2,140,955
007	久慈市	3,046	55,475	1,309,052	86,576	131,897	1,112,105
008	遠野市	2,590	48,176	1,090,168	74,161	107,359	997,448
009	一関市	7,800	132,832	3,357,011	274,666	436,497	3,624,908
010	陸前高田市	2,099	39,017	939,809	61,455	94,609	680,281
011	釜石市	4,056	78,959	1,702,273	87,826	137,372	1,132,930
013	二戸市	2,373	41,126	1,065,168	81,706	121,641	978,880
014	雫石町	1,359	23,161	600,431	45,295	80,535	612,337
015	葛巻町	798	13,917	375,207	20,649	31,128	240,813
016	岩手町	1,385	24,028	610,400	43,068	68,845	579,684
017	八幡平市	2,437	44,927	1,031,582	73,421	121,936	930,239
018	滝沢村	2,668	43,239	1,228,149	99,110	166,551	1,304,446
021	紫波町	2,373	45,069	1,077,477	66,981	111,753	873,732
022	矢巾町	1,396	23,512	654,230	48,820	83,204	615,377
030	西和賀町	628	11,146	279,781	16,526	26,021	208,024
031	金ヶ崎町	979	17,062	433,748	37,416	57,395	447,876
036	平泉町	577	9,560	260,597	21,083	33,419	241,214
038	藤沢町	646	10,391	288,860	18,428	27,015	272,763
043	住田町	629	11,338	307,522	16,848	25,778	234,282
045	大槌町	1,717	34,329	702,340	37,349	56,692	440,551
048	山田町	2,000	35,762	841,178	58,985	84,121	674,927
049	岩泉町	1,166	23,443	505,157	28,290	38,978	434,602
050	田野畑村	336	6,672	146,760	9,696	13,234	107,702
051	普代村	274	4,899	124,516	8,469	12,418	109,381
054	軽米町	962	16,869	419,948	28,248	40,410	285,253
055	洋野町	1,869	33,084	807,035	54,356	85,206	707,941
056	野田村	472	9,060	210,749	13,072	20,582	176,858
059	九戸村	534	9,258	225,514	16,171	22,336	176,612
062	一戸町	1,431	27,115	638,189	40,873	64,825	457,623
301	医師国保	331	3,339	147,456	19,267	26,728	195,236

第14表 保険者別保険給付状況①(一般・退職分)

【総数】

(単位：件、日、千円)

保険者番号	保険者名	療養の給付等					
		歯科			小計		
		件数	日数	費用額	件数	日数	費用額
県計		536,194	1,178,107	8,186,479	3,708,028	7,764,660	87,186,008
市町村計		530,408	1,167,362	8,116,327	3,682,644	7,723,848	86,773,166
市計		408,208	891,386	6,166,862	2,806,512	5,864,512	64,883,919
町村計		122,200	275,976	1,949,465	876,132	1,859,336	21,889,246
001	盛岡市	122,297	259,484	1,840,469	727,392	1,552,068	16,730,612
002	宮古市	23,175	51,891	379,244	199,282	427,206	4,979,242
003	大船渡市	17,374	36,624	239,835	125,003	250,579	2,927,454
004	奥州市	52,041	113,793	805,714	369,698	756,005	8,126,784
005	花巻市	41,286	84,035	540,958	281,537	563,409	5,726,152
006	北上市	31,573	71,749	481,803	218,926	449,612	4,562,981
007	久慈市	15,523	31,603	236,536	105,145	218,975	2,657,693
008	遠野市	10,610	24,094	166,685	87,361	179,629	2,254,301
009	一関市	44,349	101,720	654,152	326,815	671,049	7,636,070
010	陸前高田市	11,677	24,418	172,746	75,231	158,044	1,792,836
011	釜石市	13,832	36,395	254,886	105,714	252,726	3,090,089
013	二戸市	13,407	30,341	200,547	97,486	193,108	2,244,594
014	雫石町	6,246	13,198	100,821	52,900	116,894	1,313,589
015	葛巻町	3,272	6,494	46,717	24,719	51,539	662,736
016	岩手町	7,152	16,987	117,522	51,605	109,860	1,307,605
017	八幡平市	11,064	25,239	193,288	86,922	192,102	2,155,110
018	滝沢村	19,421	43,060	294,778	121,199	252,850	2,827,373
021	紫波町	13,455	32,140	206,186	82,809	188,962	2,157,395
022	矢巾町	10,583	22,681	165,846	60,799	129,397	1,435,453
030	西和賀町	3,673	7,725	50,768	20,827	44,892	538,572
031	金ヶ崎町	5,643	12,752	95,859	44,038	87,209	977,483
036	平泉町	3,482	7,787	53,959	25,142	50,766	555,770
038	藤沢町	2,954	7,067	42,612	22,028	44,473	604,235
043	住田町	2,523	7,482	46,205	20,000	44,598	588,009
045	大槌町	5,155	12,899	84,630	44,221	103,920	1,227,521
048	山田町	6,661	15,472	120,734	67,646	135,355	1,636,839
049	岩泉町	4,022	8,668	77,002	33,478	71,089	1,016,761
050	田野畑村	2,035	4,039	30,534	12,067	23,945	284,995
051	普代村	1,732	3,977	26,298	10,475	21,294	260,196
054	軽米町	4,232	9,036	62,774	33,442	66,315	767,975
055	洋野町	8,850	20,588	142,251	65,075	138,878	1,657,227
056	野田村	2,031	4,253	30,339	15,575	33,895	417,945
059	九戸村	2,904	6,496	45,372	19,609	38,090	447,498
062	一戸町	6,174	13,175	108,258	48,478	105,115	1,204,070
301	医師国保	5,786	10,745	70,152	25,384	40,812	412,843

第14表 保険者別保険給付状況①(一般・退職分)
【総数】

保険者番号	保険者名	療養の給付等					
		薬剤の支給			食事療養・生活療養		
		件数(件)	再掲(枚数)	費用額(千円)	生活(件数)	食事(回数)	費用額(千円)
県計		1,935,082	2,396,201	21,566,682	88,201	4,389,441	2,952,609
市町村計		1,924,172	2,382,796	21,464,315	87,904	4,381,514	2,947,323
市計		1,481,548	1,838,515	16,355,390	64,752	3,213,882	2,163,924
町村計		442,624	544,281	5,108,925	23,152	1,167,632	783,399
001	盛岡市	398,877	505,907	4,234,189	15,654	755,040	510,221
002	宮古市	79,375	97,283	987,508	5,226	295,831	200,928
003	大船渡市	78,793	97,393	902,680	2,888	142,660	95,943
004	奥州市	183,626	224,032	1,978,233	7,990	380,733	255,488
005	花巻市	179,830	224,312	1,848,451	5,453	258,004	173,303
006	北上市	119,024	149,844	1,277,866	4,232	201,744	135,578
007	久慈市	41,058	49,305	532,813	2,909	147,793	99,032
008	遠野市	37,276	43,769	401,964	2,507	132,512	88,508
009	一関市	143,673	174,138	1,621,592	7,344	343,299	228,985
010	陸前高田市	48,426	62,226	539,925	2,040	105,993	71,143
011	釜石市	67,072	81,935	833,651	3,910	218,903	148,223
013	二戸市	53,866	64,566	645,299	2,276	109,134	74,248
014	雫石町	24,075	30,407	296,528	1,306	62,033	41,491
015	葛巻町	13,776	16,909	166,697	752	37,427	24,986
016	岩手町	19,680	24,578	216,702	1,312	63,555	42,771
017	八幡平市	50,652	63,805	551,219	2,323	122,236	82,327
018	滝沢村	65,005	80,377	669,634	2,565	114,981	77,073
021	紫波町	40,897	51,266	483,056	2,287	123,541	82,685
022	矢巾町	34,974	44,706	401,490	1,344	62,675	42,276
030	西和賀町	11,894	15,056	142,263	597	29,376	19,367
031	金ヶ崎町	22,418	26,983	258,744	918	43,985	29,502
036	平泉町	14,911	18,649	134,283	552	25,547	17,052
038	藤沢町	7,351	9,062	89,856	616	27,448	18,325
043	住田町	9,049	10,803	113,493	607	30,205	20,102
045	大槌町	30,231	37,229	355,323	1,648	95,097	63,900
048	山田町	35,571	42,780	436,710	1,900	96,788	65,371
049	岩泉町	8,690	10,447	119,418	1,119	65,592	43,753
050	田野畑村	5,187	6,043	62,528	319	18,746	12,498
051	普代村	3,475	4,105	42,109	252	12,220	8,129
054	軽米町	21,655	25,230	252,946	926	45,458	30,641
055	洋野町	27,951	34,359	328,227	1,785	88,390	59,402
056	野田村	7,461	8,820	89,110	447	24,066	16,087
059	九戸村	12,056	13,906	136,787	519	25,251	17,186
062	一戸町	26,317	32,566	313,021	1,381	75,251	50,804
301	医師国保	10,910	13,405	102,367	297	7,927	5,286

第14表 保険者別保険給付状況①(一般・退職分)

【総数】

(単位：件、日、千円)

保険者番号	保険者名	療養の給付等					
		訪問看護			合計		
		件数	日数	費用額	件数	日数	費用額
県計		2,704	15,222	162,911	5,645,814	7,779,882	111,868,208
市町村計		2,703	15,221	162,898	5,609,519	7,739,069	111,347,701
市計		2,131	12,427	132,961	4,290,191	5,876,939	83,536,195
町村計		572	2,794	29,937	1,319,328	1,862,130	27,811,506
001	盛岡市	958	4,473	51,054	1,127,227	1,556,541	21,526,076
002	宮古市	91	532	5,711	278,748	427,738	6,173,390
003	大船渡市	41	218	2,157	203,837	250,797	3,928,234
004	奥州市	179	1,269	12,405	553,503	757,274	10,372,910
005	花巻市	190	971	10,385	461,557	564,380	7,758,292
006	北上市	150	1,247	12,482	338,100	450,859	5,988,906
007	久慈市	22	177	1,758	146,225	219,152	3,291,295
008	遠野市	67	308	3,150	124,704	179,937	2,747,923
009	一関市	245	2,079	22,042	470,733	673,128	9,508,688
010	陸前高田市	17	110	1,172	123,674	158,154	2,405,075
011	釜石市	78	712	7,026	172,864	253,438	4,078,988
013	二戸市	54	211	2,366	151,406	193,319	2,966,507
014	雫石町	37	61	804	77,012	116,955	1,652,412
015	葛巻町	3	6	68	38,498	51,545	854,487
016	岩手町	71	217	1,918	71,356	110,077	1,568,996
017	八幡平市	39	120	1,255	137,613	192,222	2,789,911
018	滝沢村	118	325	3,713	186,322	253,175	3,577,793
021	紫波町	99	646	7,641	123,805	189,608	2,730,777
022	矢巾町	54	158	1,791	95,827	129,555	1,881,009
030	西和賀町	0	0	0	32,721	44,892	700,203
031	金ヶ崎町	57	308	3,033	66,513	87,517	1,268,762
036	平泉町	13	115	1,119	40,066	50,881	708,224
038	藤沢町	7	28	269	29,386	44,501	712,685
043	住田町	15	88	930	29,064	44,686	722,533
045	大槌町	23	102	1,071	74,475	104,022	1,647,815
048	山田町	13	258	2,443	103,230	135,613	2,141,364
049	岩泉町	0	0	0	42,168	71,089	1,179,931
050	田野畑村	0	0	0	17,254	23,945	360,021
051	普代村	0	0	0	13,950	21,294	310,433
054	軽米町	30	299	3,264	55,127	66,614	1,054,826
055	洋野町	12	100	953	93,038	138,978	2,045,809
056	野田村	0	0	0	23,036	33,895	523,142
059	九戸村	3	20	230	31,668	38,110	601,701
062	一戸町	17	63	691	74,812	105,178	1,568,585
301	医師国保	1	1	13	36,295	40,813	520,508

第14表 保険者別保険給付状況①(一般・退職分)
【未就学児分再掲】

(単位：件、日、千円)

保険者番号	保険者名	療養の給付等					
		入院			入院外		
		件数	日数	費用額	件数	日数	費用額
県計		2,283	14,798	672,303	82,011	131,305	648,771
市町村計		2,270	14,701	664,852	81,172	129,771	641,782
市計		1,675	10,789	463,124	59,455	95,791	476,410
町村計		595	3,912	201,728	21,717	33,980	165,373
001	盛岡市	420	2,478	106,436	16,241	27,388	129,464
002	宮古市	112	784	40,564	3,300	5,140	25,265
003	大船渡市	62	395	14,608	2,318	3,589	35,099
004	奥州市	279	1,778	81,832	9,180	15,235	70,413
005	花巻市	122	980	43,513	4,934	7,508	36,499
006	北上市	131	733	26,180	4,936	8,032	36,109
007	久慈市	88	581	31,406	3,129	5,115	23,822
008	遠野市	27	176	6,682	1,201	1,642	8,819
009	一関市	204	1,340	45,557	6,431	9,919	53,661
010	陸前高田市	53	377	18,222	1,688	2,541	12,227
011	釜石市	82	442	18,929	1,494	2,573	11,171
013	二戸市	62	495	20,416	2,205	3,364	16,347
014	雫石町	26	127	5,327	1,212	1,240	9,883
015	葛巻町	20	187	22,902	612	900	4,582
016	岩手町	58	458	17,222	1,561	2,262	10,957
017	八幡平市	33	230	8,778	2,398	3,745	17,515
018	滝沢村	78	366	13,656	3,628	6,053	26,147
021	紫波町	37	334	19,259	1,690	2,568	14,959
022	矢巾町	49	269	13,189	1,576	2,712	12,977
030	西和賀町	4	17	1,038	223	357	1,732
031	金ヶ崎町	25	237	12,622	901	1,522	6,684
036	平泉町	4	21	548	307	483	2,315
038	藤沢町	16	81	2,766	627	938	4,357
043	住田町	11	85	3,610	369	557	3,403
045	大槌町	31	147	4,740	881	1,498	6,668
048	山田町	53	336	10,807	1,768	2,856	12,644
049	岩泉町	16	109	3,374	527	774	4,049
050	田野畑村	4	13	465	224	280	1,206
051	普代村	13	133	13,005	381	555	2,448
054	軽米町	20	111	3,562	1,151	1,845	8,129
055	洋野町	60	442	30,772	2,166	3,514	16,476
056	野田村	15	103	3,494	454	741	3,290
059	九戸村	11	48	1,339	495	755	3,469
062	一戸町	44	288	18,032	964	1,570	8,999
301	医師国保	13	97	7,451	839	1,534	6,989

第14表 保険者別保険給付状況①(一般・退職分)
【未就学児分再掲】

(単位：件、日、千円)

保険者番号	保険者名	療養の給付等					
		歯科			小計		
		件数	日数	費用額	件数	日数	費用額
県計		11,097	19,716	104,924	95,391	165,819	1,425,998
市町村計		10,952	19,504	103,794	94,394	163,976	1,410,427
市計		7,728	13,761	73,110	68,858	120,341	1,012,643
町村計		3,224	5,743	30,684	25,536	43,635	397,785
001	盛岡市	2,133	3,509	20,535	18,794	33,375	256,435
002	宮古市	590	1,145	6,807	4,002	7,069	72,637
003	大船渡市	322	567	2,705	2,702	4,551	52,412
004	奥州市	890	1,587	8,134	10,349	18,600	160,378
005	花巻市	620	1,064	5,322	5,676	9,552	85,333
006	北上市	565	1,014	5,166	5,632	9,779	67,454
007	久慈市	408	763	3,892	3,625	6,459	59,120
008	遠野市	184	312	1,720	1,412	2,130	17,220
009	一関市	702	1,358	7,006	7,337	12,617	106,224
010	陸前高田市	297	507	2,496	2,038	3,425	32,945
011	釜石市	222	454	2,372	1,798	3,469	32,472
013	二戸市	447	763	3,627	2,714	4,622	40,391
014	雫石町	160	272	1,519	1,398	1,639	16,728
015	葛巻町	96	149	720	728	1,236	28,203
016	岩手町	352	632	3,175	1,971	3,352	31,353
017	八幡平市	348	718	3,328	2,779	4,693	29,621
018	滝沢村	516	871	4,486	4,222	7,290	44,289
021	紫波町	238	483	2,119	1,965	3,385	36,338
022	矢巾町	217	377	2,296	1,842	3,358	28,462
030	西和賀町	42	61	273	269	435	3,043
031	金ヶ崎町	96	176	1,041	1,022	1,935	20,347
036	平泉町	32	52	425	343	556	3,288
038	藤沢町	92	153	777	735	1,172	7,900
043	住田町	47	102	538	427	744	7,551
045	大槌町	135	253	1,267	1,047	1,898	12,675
048	山田町	231	407	2,867	2,052	3,599	26,318
049	岩泉町	146	244	1,273	689	1,127	8,696
050	田野畑村	52	82	428	280	375	2,098
051	普代村	59	116	617	453	804	16,070
054	軽米町	161	290	1,606	1,332	2,246	13,297
055	洋野町	274	519	2,583	2,500	4,475	49,830
056	野田村	56	103	582	525	947	7,365
059	九戸村	109	202	1,077	615	1,005	5,884
062	一戸町	113	199	1,017	1,121	2,057	28,049
301	医師国保	145	212	1,130	997	1,843	15,570

第14表 保険者別保険給付状況①(一般・退職分)
【未就学児分再掲】

保険者番号	保険者名	療養の給付等					
		薬剤の支給			食事療養・生活療養		
		件数(件)	再掲(枚数)	費用額(千円)	生活(件数)	食事(回数)	費用額(千円)
県計		57,880	86,439	281,696	1,909	29,034	18,905
市町村計		57,222	85,330	277,439	1,899	28,860	18,790
市計		41,291	61,646	196,008	1,419	22,119	14,392
町村計		15,931	23,684	81,432	480	6,741	4,399
001	盛岡市	12,044	19,214	62,334	320	4,822	3,140
002	宮古市	2,491	3,629	13,530	89	1,522	998
003	大船渡市	1,714	2,225	7,163	52	773	510
004	奥州市	6,004	9,439	27,232	238	3,539	2,282
005	花巻市	2,833	3,831	11,056	105	2,279	1,483
006	北上市	4,142	6,412	19,259	118	1,539	1,002
007	久慈市	2,110	3,069	10,463	73	1,108	728
008	遠野市	417	494	1,513	25	405	266
009	一関市	3,433	4,716	15,076	180	2,744	1,756
010	陸前高田市	1,395	1,887	5,954	52	926	609
011	釜石市	1,142	1,670	5,322	81	974	643
013	二戸市	1,714	2,306	9,058	56	1,079	706
014	雫石町	1,029	1,808	6,256	20	235	153
015	葛巻町	467	642	2,717	15	414	269
016	岩手町	1,199	1,651	5,430	45	410	271
017	八幡平市	1,852	2,754	8,048	30	409	269
018	滝沢村	2,891	4,575	14,741	59	598	388
021	紫波町	940	1,299	4,818	34	750	492
022	矢巾町	1,263	1,932	6,747	41	465	302
030	西和賀町	116	169	592	3	13	8
031	金ヶ崎町	613	968	2,795	20	529	338
036	平泉町	164	246	684	3	50	32
038	藤沢町	336	478	2,142	16	187	118
043	住田町	207	258	983	11	204	134
045	大槌町	724	1,056	3,329	27	337	222
048	山田町	1,388	2,087	7,931	43	496	328
049	岩泉町	249	336	1,199	11	191	126
050	田野畑村	169	207	705	3	24	16
051	普代村	224	306	1,060	9	138	90
054	軽米町	985	1,411	4,952	16	220	145
055	洋野町	1,576	2,354	7,275	46	660	431
056	野田村	330	457	1,714	13	214	141
059	九戸村	382	500	1,732	9	68	45
062	一戸町	679	944	3,631	36	538	351
301	医師国保	658	1,109	4,256	10	174	115

第14表 保険者別保険給付状況①(一般・退職分)
【未就学児分再掲】

(単位：件、日、千円)

保険者番号	保険者名	療養の給付等					
		訪問看護			合計		
		件数	日数	費用額	件数	日数	費用額
県計		0	0	0	153,271	165,819	1,726,597
市町村計		0	0	0	151,616	163,976	1,706,656
市計		0	0	0	110,149	120,341	1,223,041
町村計		0	0	0	41,467	43,635	483,615
001	盛岡市	0	0	0	30,838	33,375	321,910
002	宮古市	0	0	0	6,493	7,069	87,164
003	大船渡市	0	0	0	4,416	4,551	60,085
004	奥州市	0	0	0	16,353	18,600	189,892
005	花巻市	0	0	0	8,509	9,552	97,872
006	北上市	0	0	0	9,774	9,779	87,716
007	久慈市	0	0	0	5,735	6,459	70,310
008	遠野市	0	0	0	1,829	2,130	19,000
009	一関市	0	0	0	10,770	12,617	123,056
010	陸前高田市	0	0	0	3,433	3,425	39,508
011	釜石市	0	0	0	2,940	3,469	38,438
013	二戸市	0	0	0	4,428	4,622	50,154
014	雫石町	0	0	0	2,427	1,639	23,137
015	葛巻町	0	0	0	1,195	1,236	31,190
016	岩手町	0	0	0	3,170	3,352	37,054
017	八幡平市	0	0	0	4,631	4,693	37,938
018	滝沢村	0	0	0	7,113	7,290	59,417
021	紫波町	0	0	0	2,905	3,385	41,648
022	矢巾町	0	0	0	3,105	3,358	35,510
030	西和賀町	0	0	0	385	435	3,643
031	金ヶ崎町	0	0	0	1,635	1,935	23,480
036	平泉町	0	0	0	507	556	4,004
038	藤沢町	0	0	0	1,071	1,172	10,160
043	住田町	0	0	0	634	744	8,668
045	大槌町	0	0	0	1,771	1,898	16,226
048	山田町	0	0	0	3,440	3,599	34,577
049	岩泉町	0	0	0	938	1,127	10,021
050	田野畑村	0	0	0	449	375	2,819
051	普代村	0	0	0	677	804	17,220
054	軽米町	0	0	0	2,317	2,246	18,394
055	洋野町	0	0	0	4,076	4,475	57,536
056	野田村	0	0	0	855	947	9,221
059	九戸村	0	0	0	997	1,005	7,661
062	一戸町	0	0	0	1,800	2,057	32,031
301	医師国保	0	0	0	1,655	1,843	19,941

第14表 保険者別保険給付状況②(一般・退職分)

【総数】

(単位：件、千円)

保険者番号	保険者名	食事療養 ・生活療養	療養費						移送費	
			診療費		その他		小計			
			件数	件数	費用額	件数	費用額	件数	費用額	件数
県計		602	2,860	38,566	8,057	37,370	105,895	747,485	4	160
市町村計		602	2,858	38,527	8,057	37,370	105,101	742,818	4	160
市計		383	2,056	30,508	3,702	15,927	78,858	575,607	3	143
町村計		219	802	8,020	4,355	21,443	26,243	167,211	1	17
001	盛岡市	48	614	7,231	0	0	18,255	157,406	0	0
002	宮古市	36	227	4,807	0	0	6,843	49,505	1	74
003	大船渡市	0	16	2,062	2,617	11,276	3,676	29,991	0	0
004	奥州市	2	280	2,623	28	933	8,098	66,958	0	0
005	花巻市	5	415	4,844	0	0	11,068	60,755	2	69
006	北上市	139	130	2,412	0	0	8,886	48,649	0	0
007	久慈市	0	0	0	0	0	1,954	10,500	0	0
008	遠野市	10	11	417	17	390	1,992	14,246	0	0
009	一関市	44	287	3,609	11	57	7,892	69,832	0	0
010	陸前高田市	60	0	0	0	0	3,216	21,957	0	0
011	釜石市	0	26	1,203	0	0	1,706	17,289	0	0
013	二戸市	6	33	413	0	0	3,685	19,740	0	0
014	雫石町	9	22	121	12	68	1,864	11,005	0	0
015	葛巻町	0	23	303	0	0	641	2,969	0	0
016	岩手町	15	23	166	0	0	1,310	9,532	0	0
017	八幡平市	33	17	888	1,029	3,272	1,587	8,779	0	0
018	滝沢村	64	135	1,646	0	0	3,437	25,635	1	17
021	紫波町	4	114	1,183	2,067	7,675	3,177	15,745	0	0
022	矢巾町	3	10	433	0	0	1,704	13,091	0	0
030	西和賀町	3	23	229	0	0	169	1,930	0	0
031	金ヶ崎町	0	6	246	0	0	1,541	9,908	0	0
036	平泉町	0	4	550	0	0	441	4,608	0	0
038	藤沢町	0	6	150	0	0	690	4,321	0	0
043	住田町	1	3	8	0	0	692	5,757	0	0
045	大槌町	3	37	401	86	0	972	7,105	0	0
048	山田町	78	10	384	1,520	9,804	1,530	10,187	0	0
049	岩泉町	1	237	317	666	3,608	903	3,925	0	0
050	田野畑村	0	1	19	2	195	161	1,277	0	0
051	普代村	30	8	91	0	0	132	1,056	0	0
054	軽米町	0	60	460	0	0	895	6,037	0	0
055	洋野町	3	3	264	0	0	2,643	14,836	0	0
056	野田村	1	0	0	2	92	208	1,589	0	0
059	九戸村	0	8	462	0	0	846	5,364	0	0
062	一戸町	4	69	589	0	0	2,287	11,334	0	0
301	医師国保	0	2	39	0	0	794	4,667	0	0

(注) 「食事療養・生活療養」欄の件数は、減額認定証を保険医療機関に提出しなかった場合について、本来支払うべき金額との差額金を支給した件数である。

第14表 保険者別保険給付状況②(一般・退職分)

【総数】

(単位：件、日、千円)

保険者番号	保険者名	療養諸費計		療養諸費負担区分			高額療養費	
		件数	費用額	保険者負担金	一部負担金	国保優先	件数	費用額
県計		5,752,315	112,615,853	81,837,038	27,604,326	3,174,489	145,274	9,442,522
市町村計		5,715,226	112,090,679	81,466,256	27,453,890	3,170,533	145,087	9,415,896
市計		4,369,435	84,111,945	61,163,397	20,566,201	2,382,347	109,275	6,974,270
町村計		1,345,791	27,978,734	20,302,859	6,887,690	788,186	35,812	2,441,627
001	盛岡市	1,145,530	21,683,482	15,764,803	5,326,519	592,160	26,585	1,774,476
002	宮古市	285,628	6,222,968	4,522,836	1,533,289	166,843	8,002	566,383
003	大船渡市	207,513	3,958,225	2,874,588	979,405	104,232	4,624	340,067
004	奥州市	561,603	10,439,868	7,606,913	2,526,491	306,464	21,291	841,625
005	花巻市	472,632	7,819,116	5,695,359	1,878,402	245,354	9,300	589,802
006	北上市	347,125	6,037,556	4,392,807	1,468,536	176,212	7,250	451,625
007	久慈市	148,179	3,301,795	2,385,980	811,014	104,801	4,035	275,665
008	遠野市	126,706	2,762,169	2,006,521	683,358	72,290	4,297	254,399
009	一関市	478,669	9,578,521	6,951,904	2,332,620	293,996	11,659	807,262
010	陸前高田市	126,950	2,427,032	1,768,065	594,991	63,976	0	203,030
011	釜石市	174,570	4,096,277	2,992,314	992,551	111,412	5,591	375,511
013	二戸市	155,097	2,986,247	2,167,893	745,142	73,211	3,253	251,545
014	雫石町	78,885	1,663,417	1,205,221	416,781	41,415	2,175	139,985
015	葛巻町	39,139	857,457	622,382	212,481	22,594	963	75,322
016	岩手町	72,681	1,578,528	1,147,008	392,821	38,700	1,973	139,542
017	八幡平市	139,233	2,798,690	2,033,414	693,882	71,395	3,388	242,880
018	滝沢村	189,824	3,603,445	2,609,824	854,264	139,357	4,134	304,571
021	紫波町	126,986	2,746,522	1,999,920	674,414	72,188	3,384	242,604
022	矢巾町	97,534	1,894,100	1,375,060	473,671	45,370	1,682	143,161
030	西和賀町	32,893	702,132	515,001	165,554	21,578	842	60,248
031	金ヶ崎町	68,054	1,278,669	933,873	307,335	37,461	1,279	96,043
036	平泉町	40,507	712,832	518,730	172,317	21,785	695	57,954
038	藤沢町	30,076	717,006	517,980	177,307	21,719	777	62,755
043	住田町	29,757	728,290	529,306	178,881	20,103	991	72,555
045	大槌町	75,450	1,654,919	1,203,512	410,189	41,218	2,074	154,466
048	山田町	104,838	2,151,551	1,556,522	545,208	49,821	3,081	200,829
049	岩泉町	43,072	1,183,856	860,544	288,675	34,637	2,690	121,563
050	田野畑村	17,415	361,298	260,369	89,524	11,406	426	31,907
051	普代村	14,112	311,489	225,756	77,007	8,726	550	25,361
054	軽米町	56,022	1,060,863	766,961	266,827	27,074	1,550	97,310
055	洋野町	95,684	2,060,645	1,489,245	512,571	58,829	2,316	184,023
056	野田村	23,245	524,731	378,488	129,444	16,800	716	45,242
059	九戸村	32,514	607,066	440,418	149,150	17,497	704	47,282
062	一戸町	77,103	1,579,919	1,146,740	393,271	39,909	2,810	138,905
301	医師国保	37,089	525,174	370,782	150,436	3,956	187	26,626

第14表 保険者別保険給付状況②(一般・退職分)

【未就学児分再掲】

(単位：件、千円)

保険者番号	保険者名	食事療養 ・生活療養	療養費		移送費		療養諸費計	
			件数	件数	費用額	件数	費用額	件数
県計		1	260	4,567	0	0	153,532	1,731,164
市町村計		1	260	4,567	0	0	151,877	1,711,223
市計		1	167	3,667	0	0	110,317	1,226,708
町村計		0	93	900	0	0	41,560	484,515
001	盛岡市	0	44	1,569	0	0	30,882	323,479
002	宮古市	0	9	206	0	0	6,502	87,369
003	大船渡市	0	7	210	0	0	4,423	60,295
004	奥州市	0	16	187	0	0	16,369	190,080
005	花巻市	1	22	323	0	0	8,532	98,195
006	北上市	0	12	179	0	0	9,786	87,895
007	久慈市	0	4	31	0	0	5,739	70,341
008	遠野市	0	2	53	0	0	1,831	19,052
009	一関市	0	31	302	0	0	10,801	123,357
010	陸前高田市	0	7	115	0	0	3,440	39,623
011	釜石市	0	3	108	0	0	2,943	38,546
013	二戸市	0	4	35	0	0	4,432	50,190
014	雫石町	0	4	76	0	0	2,431	23,213
015	葛巻町	0	1	4	0	0	1,196	31,194
016	岩手町	0	1	8	0	0	3,171	37,062
017	八幡平市	0	6	350	0	0	4,637	38,287
018	滝沢村	0	3	43	0	0	7,116	59,460
021	紫波町	0	36	249	0	0	2,941	41,897
022	矢巾町	0	5	175	0	0	3,110	35,685
030	西和賀町	0	1	32	0	0	386	3,675
031	金ヶ崎町	0	3	12	0	0	1,638	23,491
036	平泉町	0	0	0	0	0	507	4,004
038	藤沢町	0	2	31	0	0	1,073	10,191
043	住田町	0	4	44	0	0	638	8,712
045	大槌町	0	6	34	0	0	1,777	16,260
048	山田町	0	0	0	0	0	3,440	34,577
049	岩泉町	0	6	54	0	0	944	10,074
050	田野畑村	0	2	12	0	0	451	2,831
051	普代村	0	0	0	0	0	677	17,220
054	軽米町	0	1	17	0	0	2,318	18,411
055	洋野町	0	10	42	0	0	4,086	57,578
056	野田村	0	0	0	0	0	855	9,221
059	九戸村	0	3	32	0	0	1,000	7,693
062	一戸町	0	5	35	0	0	1,805	32,066
301	医師国保	0	0	0	0	0	1,655	19,941

(注) 「食事療養・生活療養」欄の件数は、減額認定証を保険医療機関に提出しなかった場合について、本来支払うべき金額との差額金を支給した件数である。

第14表 保険者別保険給付状況②(一般・退職分)
【未就学児分再掲】

(単位：件、千円)

保険者番号	保険者名	療養諸費負担区分			高額療養費	
		保険者負担金	一部負担金	国保優先	件数	費用額
県計		1,381,280	325,020	24,863	581	55,727
市町村計		1,365,349	321,200	24,674	580	55,076
市計		978,592	228,695	19,421	448	39,838
町村計		386,757	92,504	5,253	132	15,238
001	盛岡市	258,184	61,009	4,285	115	7,627
002	宮古市	69,710	16,341	1,318	40	6,409
003	大船渡市	48,141	10,721	1,433	32	2,846
004	奥州市	151,612	36,611	1,857	66	8,238
005	花巻市	78,276	17,342	2,577	32	3,917
006	北上市	70,129	17,210	556	39	1,312
007	久慈市	56,139	12,370	1,832	16	2,879
008	遠野市	15,191	3,309	552	8	352
009	一関市	98,329	23,136	1,893	59	2,044
010	陸前高田市	31,580	7,796	247	0	1,362
011	釜石市	30,712	6,551	1,282	24	654
013	二戸市	40,012	8,954	1,223	14	1,834
014	雫石町	18,540	4,652	20	4	140
015	葛巻町	24,901	5,939	354	4	2,536
016	岩手町	29,597	7,465	0	26	3,517
017	八幡平市	30,577	7,345	366	3	365
018	滝沢村	47,500	11,834	127	14	473
021	紫波町	33,421	7,362	1,114	12	1,359
022	矢巾町	28,488	7,030	167	5	151
030	西和賀町	2,939	737	0	1	1
031	金ヶ崎町	18,723	4,185	583	1	4
036	平泉町	3,197	807	0	1	5
038	藤沢町	8,128	2,023	40	0	0
043	住田町	6,943	1,769	0	6	380
045	大槌町	12,964	3,294	1	1	1
048	山田町	27,602	6,921	54	25	760
049	岩泉町	8,035	1,908	132	5	115
050	田野畑村	2,262	569	0	1	30
051	普代村	13,758	3,017	445	2	801
054	軽米町	14,701	3,481	230	6	130
055	洋野町	45,978	10,594	1,005	6	3,413
056	野田村	7,349	1,738	134	0	0
059	九戸村	6,146	1,547	0	2	17
062	一戸町	25,585	5,634	847	10	1,405
301	医師国保	15,932	3,821	189	1	652

統 計 表

(事 業 勘 定)

保険者別保険給付状況緒率

(第15～17表)

第15表 保険者別保険給付状況諸率(一般被保険者分)

【総数】

保険者番号	保険者名	受診率(%)				一件当たり日数(日)			
		入院	入院外	歯科	計	入院	入院外	歯科	計
県計		24.198	791.747	136.657	952.602	17.87	1.61	2.19	2.11
市町村計		24.364	794.807	136.491	955.663	17.90	1.61	2.20	2.11
市計		24.153	812.542	141.031	977.726	17.86	1.62	2.18	2.10
町村計		24.977	743.446	123.344	891.767	17.99	1.58	2.26	2.13
001	盛岡市	24.299	859.690	177.663	1,061.652	17.47	1.72	2.12	2.15
002	宮古市	27.518	851.309	114.218	993.044	19.75	1.57	2.24	2.15
003	大船渡市	22.432	770.853	127.799	921.085	17.98	1.54	2.11	2.02
004	奥州市	23.151	831.463	138.045	992.660	17.21	1.62	2.18	2.06
005	花巻市	22.173	876.730	152.109	1,051.012	17.04	1.63	2.04	2.01
006	北上市	20.898	832.065	142.071	995.035	17.11	1.66	2.27	2.07
007	久慈市	23.027	649.755	115.362	788.144	18.34	1.53	2.04	2.09
008	遠野市	28.164	771.461	109.797	909.422	18.80	1.45	2.27	2.09
009	一関市	22.528	776.723	124.109	923.360	17.25	1.59	2.29	2.06
010	陸前高田市	27.075	777.969	145.795	950.838	18.64	1.54	2.08	2.11
011	釜石市	35.186	749.756	116.866	901.808	19.68	1.55	2.63	2.40
013	二戸市	21.895	744.889	121.742	888.527	17.49	1.49	2.26	1.99
014	雫石町	24.389	806.049	110.237	940.675	17.19	1.80	2.12	2.23
015	葛巻町	26.951	669.719	105.376	802.046	17.65	1.51	1.97	2.11
016	岩手町	25.363	757.520	124.873	907.756	17.51	1.60	2.37	2.15
017	八幡平市	25.084	753.888	113.074	892.046	18.56	1.66	2.27	2.21
018	滝沢村	21.404	797.849	154.924	974.178	16.16	1.67	2.22	2.08
021	紫波町	28.459	778.446	155.128	962.033	19.09	1.67	2.39	2.30
022	矢巾町	23.398	817.530	174.888	1,015.816	16.83	1.72	2.14	2.14
030	西和賀町	33.876	893.841	196.630	1,124.346	18.11	1.57	2.11	2.16
031	金ヶ崎町	22.624	859.210	127.847	1,009.682	17.45	1.53	2.25	1.97
036	平泉町	22.901	851.004	138.321	1,012.226	16.69	1.60	2.24	2.03
038	藤沢町	22.822	648.188	103.508	774.518	16.19	1.47	2.39	2.03
043	住田町	30.936	818.191	121.629	970.756	18.24	1.53	2.97	2.24
045	大槌町	33.759	740.004	101.463	875.227	20.11	1.52	2.50	2.36
048	山田町	24.797	737.023	83.052	844.872	17.97	1.43	2.31	2.00
049	岩泉町	29.625	703.673	100.449	833.747	20.31	1.37	2.15	2.14
050	田野畑村	22.664	688.227	144.739	855.629	19.41	1.37	1.98	1.95
051	普代村	19.985	603.221	121.889	745.095	17.90	1.47	2.29	2.05
054	軽米町	21.738	632.968	93.779	748.486	17.51	1.44	2.12	1.99
055	洋野町	21.335	615.255	100.048	736.637	17.81	1.57	2.32	2.14
056	野田村	23.928	646.925	99.690	770.543	19.35	1.59	2.10	2.21
059	九戸村	22.320	663.598	117.486	803.405	17.36	1.38	2.23	1.95
062	一戸町	27.676	763.316	115.789	906.781	18.96	1.58	2.12	2.18
301	医師国保	8.701	506.493	152.103	667.298	10.09	1.39	1.86	1.61

第15表 保険者別保険給付状況諸率(一般被保険者分)

【総数】

保険者番号	保険者名	一日当たり費用額(円)				一人当たり費用額(円)				
		入院	入院外	歯科	計	入院	入院外	歯科	計	対前年比
県計		24,670	7,587	6,958	11,176	106,660	96,589	20,867	224,116	103.20
市町村計		24,628	7,588	6,962	11,182	107,388	97,075	20,893	225,356	103.21
市計		24,678	7,488	6,925	11,012	106,473	98,546	21,306	226,324	102.75
町村計		24,488	7,915	7,082	11,712	110,040	92,813	19,697	222,551	104.60
001	盛岡市	26,683	7,085	7,099	10,737	113,304	104,787	26,731	244,822	102.85
002	宮古市	22,249	8,001	7,322	11,550	120,908	106,696	18,733	246,338	102.88
003	大船渡市	25,343	8,142	6,521	11,633	102,205	96,739	17,606	216,551	99.81
004	奥州市	25,015	7,266	7,072	10,700	99,652	97,581	21,292	218,525	107.22
005	花巻市	26,073	6,685	6,431	10,112	98,502	95,389	19,917	213,808	102.47
006	北上市	25,384	7,040	6,731	10,179	90,758	97,003	21,678	209,439	101.30
007	久慈市	23,296	8,418	7,506	12,098	98,386	83,499	17,642	199,527	102.55
008	遠野市	22,483	9,278	6,959	12,660	119,052	103,673	17,355	240,080	101.84
009	一関市	24,493	8,107	6,442	11,199	95,202	99,980	18,342	213,524	100.71
010	陸前高田市	23,376	7,194	7,061	11,249	117,988	86,018	21,465	225,471	101.67
011	釜石市	21,212	8,157	7,006	12,173	146,892	94,932	21,500	263,324	105.63
013	二戸市	25,610	8,057	6,617	11,628	98,074	89,719	18,214	206,007	101.50
014	雫石町	25,789	7,472	7,612	11,140	108,100	108,298	17,793	234,191	98.71
015	葛巻町	26,900	7,633	7,210	12,987	127,968	77,238	14,972	220,177	108.84
016	岩手町	25,157	8,310	6,949	11,935	111,748	100,864	20,530	233,141	108.76
017	八幡平市	22,971	7,398	7,629	11,106	106,973	92,400	19,617	218,990	98.74
018	滝沢村	27,653	7,652	6,845	10,933	95,658	102,159	23,503	221,320	102.42
021	紫波町	23,708	7,625	6,453	11,373	128,823	99,194	23,944	251,962	104.76
022	矢巾町	27,163	7,396	7,290	10,961	106,941	103,818	27,284	238,043	102.38
030	西和賀町	25,409	7,852	6,648	12,078	155,893	110,128	27,570	293,591	109.69
031	金ヶ崎町	25,004	7,565	7,527	11,014	98,728	99,153	21,650	219,531	108.95
036	平泉町	26,615	7,171	6,957	10,763	101,738	97,406	21,566	220,710	109.17
038	藤沢町	27,913	10,074	6,020	13,632	103,109	96,136	14,869	214,114	99.22
043	住田町	26,716	8,937	6,211	13,098	150,773	111,715	22,407	284,895	105.80
045	大槌町	20,138	7,799	6,557	11,710	136,709	88,001	16,654	241,363	103.08
048	山田町	23,204	8,057	7,794	12,013	103,391	85,067	14,962	203,420	108.48
049	岩泉町	21,041	11,008	8,878	14,141	126,627	105,918	19,216	251,761	105.36
050	田野畑村	21,523	8,085	7,589	11,540	94,678	76,207	21,786	192,670	93.96
051	普代村	25,445	8,817	6,668	12,323	91,014	78,345	18,614	187,973	101.17
054	軽米町	25,044	7,087	6,971	11,662	95,351	64,459	13,881	173,690	106.20
055	洋野町	24,361	8,301	6,937	11,971	92,579	80,088	16,089	188,756	102.22
056	野田村	23,029	8,437	7,187	12,257	106,626	86,772	15,024	208,422	113.35
059	九戸村	24,321	7,945	7,003	11,838	94,260	72,845	18,380	185,484	103.55
062	一戸町	23,419	7,052	8,247	11,539	122,891	85,256	20,275	228,422	106.09
301	医師国保	44,162	7,305	6,529	10,116	38,763	51,324	18,442	108,529	103.66

第15表 保険者別保険給付状況諸率(一般被保険者分)

【総数】

保険者番号	保険者名	一件当たり費用額(円)				一人当たり療養諸費費用額(円)
		入院	入院外	歯科	計	
県計		440,778	12,199	15,270	23,527	289,611
市町村計		440,760	12,214	15,307	23,581	291,237
市計		440,828	12,128	15,107	23,148	293,507
町村計		440,568	12,484	15,970	24,956	284,662
001	盛岡市	466,282	12,189	15,046	23,060	317,376
002	宮古市	439,379	12,533	16,401	24,806	308,097
003	大船渡市	455,617	12,550	13,777	23,510	292,702
004	奥州市	430,442	11,736	15,424	22,014	280,854
005	花巻市	444,237	10,880	13,094	20,343	292,135
006	北上市	434,284	11,658	15,258	21,048	276,363
007	久慈市	427,258	12,851	15,292	25,316	247,506
008	遠野市	422,704	13,439	15,806	26,399	293,034
009	一関市	422,599	12,872	14,779	23,125	268,886
010	陸前高田市	435,783	11,057	14,723	23,713	305,454
011	釜石市	417,471	12,662	18,397	29,200	349,465
013	二戸市	447,922	12,045	14,961	23,185	273,641
014	雫石町	443,228	13,436	16,141	24,896	296,064
015	葛巻町	474,815	11,533	14,208	27,452	283,748
016	岩手町	440,588	13,315	16,441	25,683	280,868
017	八幡平市	426,460	12,257	17,348	24,549	285,044
018	滝沢村	446,907	12,804	15,170	22,719	283,879
021	紫波町	452,659	12,743	15,435	26,191	320,569
022	矢巾町	457,054	12,699	15,601	23,434	315,139
030	西和賀町	460,193	12,321	14,021	26,112	382,081
031	金ヶ崎町	436,382	11,540	16,935	21,743	287,556
036	平泉町	444,243	11,446	15,591	21,804	284,043
038	藤沢町	451,797	14,832	14,365	27,645	253,731
043	住田町	487,371	13,654	18,422	29,348	353,629
045	大槌町	404,952	11,892	16,414	27,577	325,869
048	山田町	416,949	11,542	18,015	24,077	267,543
049	岩泉町	427,436	15,052	19,130	30,196	293,199
050	田野畑村	417,751	11,073	15,052	22,518	246,141
051	普代村	455,404	12,988	15,271	25,228	224,909
054	軽米町	438,633	10,184	14,802	23,206	239,156
055	洋野町	433,928	13,017	16,081	25,624	234,622
056	野田村	445,617	13,413	15,071	27,049	260,835
059	九戸村	422,305	10,977	15,644	23,087	251,120
062	一戸町	444,035	11,169	17,510	25,190	299,405
301	医師国保	445,485	10,133	12,124	16,264	138,058

第15表 保険者別保険給付状況諸率(一般被保険者分)

【前期高齢者分】

保険者番号	保険者名	受診率(%)				一件当たり日数(日)			
		入院	入院外	歯科	計	入院	入院外	歯科	計
県計		29.731	1,272.540	184.191	1,486.462	14.97	1.62	2.24	1.97
市町村計		29.761	1,273.595	183.975	1,487.331	14.97	1.62	2.24	1.97
市計		29.365	1,293.747	191.351	1,514.463	14.93	1.63	2.22	1.97
町村計		31.041	1,208.452	160.133	1,399.627	15.12	1.59	2.33	1.97
001	盛岡市	31.469	1,383.132	261.240	1,675.840	14.94	1.77	2.12	2.07
002	宮古市	32.691	1,380.800	139.270	1,552.760	16.95	1.57	2.29	1.96
003	大船渡市	26.901	1,184.566	153.885	1,365.351	14.54	1.54	2.17	1.87
004	奥州市	29.151	1,302.772	190.583	1,522.506	15.21	1.62	2.23	1.96
005	花巻市	26.002	1,371.897	206.180	1,604.079	13.95	1.64	2.08	1.90
006	北上市	24.887	1,323.058	192.644	1,540.588	14.93	1.68	2.32	1.97
007	久慈市	28.942	1,118.166	149.394	1,296.502	15.29	1.45	2.01	1.83
008	遠野市	30.398	1,202.121	127.423	1,359.941	14.08	1.43	2.38	1.80
009	一関市	25.709	1,236.221	165.773	1,427.703	13.69	1.61	2.36	1.91
010	陸前高田市	29.955	1,179.273	178.889	1,388.116	14.33	1.54	2.19	1.90
011	釜石市	36.364	1,070.147	136.716	1,243.226	16.32	1.51	2.72	2.07
013	二戸市	29.839	1,289.888	161.663	1,481.390	14.26	1.47	2.34	1.83
014	雫石町	30.432	1,285.418	143.458	1,459.308	13.82	1.89	2.09	2.16
015	葛巻町	31.263	1,052.998	109.101	1,193.362	13.83	1.57	2.00	1.93
016	岩手町	35.117	1,337.272	149.151	1,521.540	13.64	1.67	2.39	2.01
017	八幡平市	32.785	1,249.765	145.705	1,428.255	14.92	1.69	2.34	2.06
018	滝沢村	28.479	1,314.456	224.824	1,567.759	14.74	1.71	2.27	2.03
021	紫波町	37.317	1,198.059	212.564	1,447.940	16.86	1.72	2.47	2.22
022	矢巾町	29.418	1,310.358	241.911	1,581.687	14.91	1.72	2.18	2.04
030	西和賀町	35.086	1,276.039	255.868	1,566.993	13.32	1.59	2.16	1.95
031	金ヶ崎町	31.341	1,362.749	179.548	1,573.639	16.12	1.52	2.25	1.89
036	平泉町	32.389	1,354.557	204.310	1,591.256	13.76	1.64	2.30	1.97
038	藤沢町	29.397	1,011.808	116.728	1,157.934	14.43	1.50	2.52	1.93
043	住田町	32.745	1,232.201	142.255	1,407.201	15.12	1.51	3.30	2.01
045	大槌町	34.377	1,117.957	114.607	1,266.941	16.34	1.50	2.64	2.00
048	山田町	30.652	1,236.139	93.688	1,360.479	14.79	1.39	2.48	1.77
049	岩泉町	28.414	1,046.966	108.966	1,184.345	15.70	1.28	2.23	1.72
050	田野畑村	20.714	1,123.095	183.095	1,326.905	13.87	1.38	2.02	1.66
051	普代村	20.896	1,054.627	162.388	1,237.910	10.87	1.29	2.46	1.60
054	軽米町	26.993	1,032.973	92.608	1,152.575	13.26	1.41	2.26	1.75
055	洋野町	28.979	1,094.098	119.545	1,242.622	15.45	1.53	2.47	1.95
056	野田村	31.213	1,082.306	114.712	1,228.231	16.62	1.44	2.16	1.89
059	九戸村	27.419	1,017.866	113.896	1,159.181	15.56	1.35	2.32	1.78
062	一戸町	32.476	1,260.125	150.972	1,443.574	16.49	1.57	2.14	1.96
301	医師国保	15.809	780.147	284.926	1,080.882	13.35	1.48	2.00	1.79

第15表 保険者別保険給付状況諸率(一般被保険者分)

【前期高齢者分】

保険者番号	保険者名	一日当たり費用額(円)				一人当たり費用額(円)			
		入院	入院外	歯科	計	入院	入院外	歯科	計
県計		31,686	7,069	7,101	10,822	141,031	145,977	29,316	316,324
市町村計		31,679	7,067	7,102	10,821	141,161	146,073	29,295	316,530
市計		31,704	6,962	7,063	10,619	138,954	147,181	30,007	316,142
町村計		31,606	7,439	7,246	11,526	148,297	142,491	26,995	317,783
001	盛岡市	33,313	6,451	7,016	10,183	156,654	157,673	38,894	353,221
002	宮古市	27,984	7,228	7,671	11,061	155,101	156,482	24,417	336,001
003	大船渡市	34,599	7,237	6,690	11,364	135,357	131,983	22,366	289,706
004	奥州市	30,388	6,827	7,218	10,387	134,695	144,251	30,657	309,602
005	花巻市	33,965	6,205	6,673	9,581	123,172	139,528	28,682	291,382
006	北上市	33,508	6,777	7,034	10,082	124,490	150,482	31,455	306,427
007	久慈市	31,344	8,170	7,884	12,465	138,719	132,747	23,689	295,154
008	遠野市	30,916	8,734	7,500	12,454	132,349	150,247	22,767	305,364
009	一関市	31,893	7,844	6,682	10,775	112,238	156,070	26,130	294,438
010	陸前高田市	34,420	7,114	7,542	11,613	147,749	129,571	29,542	306,863
011	釜石市	26,952	7,621	7,117	12,002	159,972	122,815	26,445	309,232
013	二戸市	32,894	7,536	6,842	11,427	139,934	143,313	25,882	309,128
014	雫石町	31,872	6,734	7,984	10,213	134,026	163,381	23,916	321,323
015	葛巻町	33,276	7,422	7,569	12,286	143,862	122,734	16,516	283,113
016	岩手町	34,822	7,557	7,069	11,766	166,859	168,265	25,237	360,361
017	八幡平市	29,110	6,660	7,850	10,532	142,366	140,545	26,780	309,691
018	滝沢村	34,793	6,841	7,004	10,556	146,067	153,908	35,819	335,794
021	紫波町	28,807	7,041	6,313	11,176	181,294	145,508	33,094	359,896
022	矢巾町	34,755	6,838	7,379	10,724	152,490	154,506	38,913	345,909
030	西和賀町	38,868	7,637	6,662	12,238	181,606	155,340	36,835	373,781
031	金ヶ崎町	27,242	7,279	7,696	10,726	137,620	150,369	31,076	319,064
036	平泉町	34,276	7,432	7,254	11,226	152,805	164,742	34,038	351,586
038	藤沢町	30,341	10,617	6,254	13,788	128,680	160,770	18,415	307,865
043	住田町	37,664	8,401	6,383	13,188	186,429	156,620	29,937	372,985
045	大槌町	27,913	7,030	6,804	11,621	156,746	117,800	20,558	295,104
048	山田町	29,369	7,619	8,282	11,782	133,166	131,089	19,207	283,463
049	岩泉町	31,375	10,605	9,793	15,067	139,974	142,476	23,761	306,211
050	田野畑村	36,960	7,718	7,550	11,503	106,217	119,291	27,969	253,477
051	普代村	40,437	9,860	6,025	12,587	91,859	133,955	24,081	249,894
054	軽米町	35,225	6,570	7,674	11,761	126,067	95,461	16,087	237,615
055	洋野町	29,995	8,386	7,277	12,248	134,290	140,617	21,507	296,414
056	野田村	34,072	8,145	7,616	13,878	176,727	126,812	18,835	322,374
059	九戸村	29,790	7,742	7,298	12,233	127,071	106,665	19,268	253,005
062	一戸町	28,326	6,765	8,475	11,034	151,716	133,696	27,337	312,750
301	医師国保	38,034	8,788	6,812	11,398	80,263	101,319	38,792	220,374

第15表 保険者別保険給付状況諸率(一般被保険者分)

【前期高齢者分】

保険者番号	保険者名	一件当たり費用額(円)				一人当たり療養諸費費用額(円)
		入院	入院外	歯科	計	
県計		474,352	11,471	15,916	21,280	423,455
市町村計		474,314	11,469	15,924	21,282	423,739
市計		473,193	11,376	15,682	20,875	424,619
町村計		477,743	11,791	16,858	22,705	420,892
001	盛岡市	497,809	11,400	14,888	21,077	474,219
002	宮古市	474,447	11,333	17,532	21,639	429,130
003	大船渡市	503,172	11,142	14,535	21,218	409,467
004	奥州市	462,063	11,073	16,086	20,335	410,378
005	花巻市	473,705	10,170	13,911	18,165	416,452
006	北上市	500,230	11,374	16,328	19,890	413,730
007	久慈市	479,296	11,872	15,857	22,765	375,155
008	遠野市	435,394	12,498	17,868	22,454	378,226
009	一関市	436,570	12,625	15,762	20,623	381,910
010	陸前高田市	493,245	10,987	16,514	22,106	433,158
011	釜石市	439,922	11,477	19,343	24,873	431,740
013	二戸市	468,967	11,110	16,010	20,867	426,747
014	雫石町	440,407	12,710	16,671	22,019	419,818
015	葛巻町	460,160	11,656	15,139	23,724	385,396
016	岩手町	475,146	12,583	16,920	23,684	436,641
017	八幡平市	434,237	11,246	18,380	21,683	425,324
018	滝沢村	512,901	11,709	15,932	21,419	445,278
021	紫波町	485,821	12,145	15,569	24,856	468,010
022	矢巾町	518,354	11,791	16,086	21,870	479,376
030	西和賀町	517,608	12,174	14,396	23,853	501,632
031	金ヶ崎町	439,101	11,034	17,308	20,276	432,745
036	平泉町	471,779	12,162	16,660	22,095	455,377
038	藤沢町	437,726	15,889	15,776	26,587	363,243
043	住田町	569,343	12,711	21,044	26,505	468,050
045	大槌町	455,967	10,537	17,938	23,293	428,094
048	山田町	434,448	10,605	20,501	20,836	391,839
049	岩泉町	492,627	13,608	21,806	25,855	355,173
050	田野畑村	512,770	10,622	15,276	19,103	336,375
051	普代村	439,609	12,702	14,829	20,187	308,247
054	軽米町	467,028	9,241	17,371	20,616	353,832
055	洋野町	463,403	12,852	17,991	23,854	380,524
056	野田村	566,201	11,717	16,420	26,247	417,274
059	九戸村	463,434	10,479	16,918	21,826	359,622
062	一戸町	467,158	10,610	18,107	21,665	429,886
301	医師国保	507,712	12,987	13,615	20,388	291,179

第15表 保険者別保険給付状況諸率(一般被保険者分)

【70歳以上一般分】

保険者番号	保険者名	受診率(%)				一件当たり日数(日)			
		入院	入院外	歯科	計	入院	入院外	歯科	計
県計		33.916	1,441.692	190.060	1,665.668	14.72	1.68	2.25	2.01
市町村計		33.927	1,441.752	190.000	1,665.680	14.72	1.68	2.25	2.01
市計		33.239	1,468.617	198.596	1,700.452	14.65	1.69	2.23	2.00
町村計		36.125	1,356.000	162.564	1,554.689	14.95	1.64	2.33	2.02
001	盛岡市	36.608	1,594.698	275.871	1,907.177	14.98	1.85	2.12	2.14
002	宮古市	38.961	1,564.704	142.385	1,746.050	17.20	1.63	2.25	2.02
003	大船渡市	28.463	1,320.267	155.145	1,503.875	13.49	1.57	2.22	1.86
004	奥州市	33.429	1,478.140	201.934	1,713.503	14.86	1.67	2.25	2.00
005	花巻市	29.402	1,567.628	218.575	1,815.605	13.97	1.70	2.11	1.95
006	北上市	27.999	1,495.787	196.840	1,720.626	14.23	1.73	2.35	2.01
007	久慈市	31.125	1,268.171	148.769	1,448.066	13.99	1.50	1.98	1.81
008	遠野市	34.071	1,407.412	129.468	1,570.950	13.13	1.46	2.40	1.79
009	一関市	27.986	1,393.485	174.238	1,595.709	13.01	1.64	2.35	1.92
010	陸前高田市	30.942	1,330.580	192.899	1,554.420	14.19	1.60	2.19	1.92
011	釜石市	41.225	1,186.877	136.877	1,364.980	16.14	1.54	2.76	2.11
013	二戸市	33.651	1,454.644	165.585	1,653.880	14.21	1.47	2.32	1.81
014	雫石町	33.219	1,420.962	150.057	1,604.238	14.69	2.01	2.07	2.28
015	葛巻町	34.423	1,170.153	108.715	1,313.290	13.70	1.68	2.00	2.02
016	岩手町	41.749	1,500.000	141.626	1,683.374	13.83	1.70	2.39	2.06
017	八幡平市	36.752	1,386.259	146.483	1,569.494	14.13	1.75	2.33	2.10
018	滝沢村	37.948	1,509.377	235.494	1,782.819	14.72	1.83	2.33	2.17
021	紫波町	45.468	1,360.030	222.214	1,627.712	16.65	1.79	2.47	2.30
022	矢巾町	37.818	1,510.788	249.576	1,798.182	16.21	1.80	2.12	2.15
030	西和賀町	43.427	1,342.254	267.371	1,653.052	14.21	1.65	2.14	2.06
031	金ヶ崎町	33.933	1,554.756	186.504	1,775.193	15.01	1.55	2.27	1.88
036	平泉町	38.046	1,602.314	225.964	1,866.324	13.46	1.70	2.37	2.02
038	藤沢町	37.157	1,111.222	111.471	1,259.850	13.70	1.46	2.52	1.92
043	住田町	34.771	1,404.852	148.518	1,588.140	13.22	1.59	3.30	2.00
045	大槌町	36.275	1,280.937	124.074	1,441.285	15.43	1.62	2.64	2.05
048	山田町	35.058	1,384.032	99.019	1,518.109	14.88	1.43	2.49	1.81
049	岩泉町	36.129	1,121.935	105.806	1,263.871	16.49	1.31	2.20	1.82
050	田野畑村	21.182	1,253.202	162.562	1,436.946	13.00	1.41	2.04	1.65
051	普代村	25.625	1,223.750	160.625	1,410.000	11.68	1.33	2.52	1.65
054	軽米町	27.723	1,148.020	96.205	1,271.947	12.01	1.39	2.32	1.69
055	洋野町	34.585	1,208.004	119.862	1,362.451	14.98	1.57	2.40	1.98
056	野田村	37.759	1,211.618	102.075	1,351.452	17.70	1.45	2.08	1.96
059	九戸村	26.824	1,115.529	108.471	1,250.824	15.39	1.34	2.32	1.72
062	一戸町	31.100	1,408.612	155.742	1,595.455	14.79	1.59	2.13	1.90
301	医師国保	10.345	1,313.793	317.241	1,641.379	3.67	1.89	2.17	1.96

第15表 保険者別保険給付状況諸率(一般被保険者分)

【70歳以上一般分】

保険者番号	保険者名	一日当たり費用額 (円)				一人当たり費用額 (円)			
		入院	入院外	歯科	計	入院	入院外	歯科	計
県計		32,310	6,867	7,259	10,716	161,328	165,964	31,047	358,339
市町村計		32,310	6,867	7,259	10,718	161,398	165,963	31,040	358,402
市計		32,523	6,767	7,219	10,506	158,324	167,606	31,965	357,895
町村計		31,697	7,224	7,412	11,451	171,209	160,719	28,091	360,019
001	盛岡市	32,961	6,205	7,146	9,932	180,712	183,016	41,862	405,590
002	宮古市	27,488	7,000	7,886	10,962	184,149	178,161	25,253	387,563
003	大船渡市	36,850	7,047	6,765	11,097	141,525	146,122	23,331	310,978
004	奥州市	31,027	6,618	7,399	10,264	154,139	163,585	33,691	351,416
005	花巻市	34,382	5,917	6,809	9,337	141,256	157,892	31,349	330,497
006	北上市	37,071	6,473	7,211	10,106	147,719	167,651	33,294	348,664
007	久慈市	32,405	8,142	7,769	12,121	141,112	154,504	22,903	318,519
008	遠野市	33,734	8,853	8,131	12,723	150,886	182,467	25,220	358,573
009	一関市	33,912	7,731	6,806	10,727	123,503	176,405	27,887	327,795
010	陸前高田市	37,685	6,893	7,709	11,533	165,486	146,547	32,641	344,674
011	釜石市	28,748	7,423	7,167	12,327	191,260	135,847	27,117	354,223
013	二戸市	32,889	7,477	7,214	11,501	157,290	159,513	27,694	344,496
014	雫石町	27,656	6,667	8,142	9,598	134,985	190,196	25,292	350,473
015	葛巻町	34,649	7,214	7,913	12,150	163,431	141,655	17,188	322,274
016	岩手町	32,438	7,342	6,955	11,491	187,358	186,908	23,547	397,813
017	八幡平市	31,407	6,645	8,064	10,700	163,145	161,515	27,574	352,233
018	滝沢村	34,417	6,458	7,162	10,602	192,205	177,924	39,243	409,371
021	紫波町	30,878	7,010	6,428	11,752	233,739	170,774	35,307	439,819
022	矢巾町	33,325	6,293	7,647	10,769	204,272	171,136	40,543	415,951
030	西和賀町	34,296	7,456	6,818	12,214	211,651	165,098	39,051	415,800
031	金ヶ崎町	29,499	7,213	7,846	10,690	150,227	173,769	33,161	357,157
036	平泉町	33,280	6,868	7,039	10,477	170,423	187,256	37,621	395,301
038	藤沢町	30,851	10,659	6,535	14,436	157,100	173,256	18,365	348,721
043	住田町	40,991	8,514	6,556	12,908	188,380	189,749	32,145	410,274
045	大槌町	29,389	6,697	7,061	11,027	164,487	138,833	23,120	326,440
048	山田町	29,260	6,982	8,881	11,387	152,617	137,950	21,882	312,449
049	岩泉町	30,170	10,503	10,209	15,571	179,697	154,296	23,804	357,797
050	田野畑村	41,389	8,308	7,799	12,082	113,971	146,304	25,895	286,170
051	普代村	39,798	9,964	6,239	13,153	119,146	161,798	25,266	306,210
054	軽米町	38,850	6,752	8,038	11,856	129,308	107,610	17,921	254,838
055	洋野町	28,977	8,358	7,286	12,193	150,095	158,655	20,995	329,745
056	野田村	25,003	8,446	7,699	12,574	167,137	148,797	16,325	332,258
059	九戸村	30,099	6,732	7,278	11,272	124,291	100,416	18,288	242,995
062	一戸町	33,063	6,662	8,306	10,851	152,107	149,081	27,602	328,790
301	医師国保	37,718	6,703	6,422	7,009	14,307	166,414	44,286	225,007

第15表 保険者別保険給付状況諸率(一般被保険者分)

【70歳以上一般分】

保険者番号	保険者名	一件当たり費用額(円)				一人当たり療養諸費費用額(円)
		入院	入院外	歯科	計	
県計		475,669	11,512	16,335	21,513	483,481
市町村計		475,718	11,511	16,337	21,517	483,540
市計		476,326	11,413	16,095	21,047	484,384
町村計		473,932	11,852	17,280	23,157	480,845
001	盛岡市	493,647	11,476	15,175	21,267	548,620
002	宮古市	472,653	11,386	17,736	22,197	492,323
003	大船渡市	497,220	11,068	15,038	20,678	449,280
004	奥州市	461,092	11,067	16,684	20,509	469,504
005	花巻市	480,437	10,072	14,342	18,203	477,074
006	北上市	527,589	11,208	16,914	20,264	477,786
007	久慈市	453,367	12,183	15,395	21,996	410,967
008	遠野市	442,865	12,965	19,479	22,825	441,867
009	一関市	441,302	12,659	16,005	20,542	429,298
010	陸前高田市	534,827	11,014	16,921	22,174	488,728
011	釜石市	463,938	11,446	19,811	25,951	498,005
013	二戸市	467,410	10,966	16,725	20,830	481,128
014	雫石町	406,351	13,385	16,855	21,847	463,424
015	葛巻町	474,777	12,106	15,810	24,539	443,875
016	岩手町	448,775	12,461	16,626	23,632	484,047
017	八幡平市	443,905	11,651	18,824	22,442	486,184
018	滝沢村	506,490	11,788	16,664	22,962	539,421
021	紫波町	514,072	12,557	15,889	27,021	569,792
022	矢巾町	540,142	11,328	16,245	23,132	581,743
030	西和賀町	487,369	12,300	14,606	25,153	568,352
031	金ヶ崎町	442,715	11,177	17,780	20,119	492,204
036	平泉町	447,937	11,687	16,649	21,181	523,680
038	藤沢町	422,799	15,591	16,475	27,680	405,799
043	住田町	541,774	13,507	21,644	25,834	518,871
045	大槌町	453,452	10,838	18,634	22,649	484,670
048	山田町	435,326	9,967	22,099	20,581	438,616
049	岩泉町	497,376	13,753	22,498	28,310	413,905
050	田野畑村	538,051	11,674	15,929	19,915	379,557
051	普代村	464,959	13,222	15,730	21,717	371,653
054	軽米町	466,433	9,373	18,628	20,035	386,364
055	洋野町	433,990	13,134	17,516	24,202	428,642
056	野田村	442,636	12,281	15,993	24,585	450,914
059	九戸村	463,367	9,002	16,860	19,427	367,293
062	一戸町	489,083	10,584	17,723	20,608	464,143
301	医師国保	138,300	12,667	13,960	13,708	359,038

第15表 保険者別保険給付状況諸率(一般被保険者分)

【70歳以上現役並み所得者分】

保険者番号	保険者名	受診率(%)				一件当たり日数(日)			
		入院	入院外	歯科	計	入院	入院外	歯科	計
県計		28.315	1,398.157	255.955	1,682.427	12.51	1.64	2.14	1.90
市町村計		28.370	1,427.102	255.143	1,710.615	12.49	1.65	2.15	1.90
市計		26.899	1,454.783	264.522	1,746.203	12.62	1.66	2.14	1.90
町村計		34.653	1,308.911	215.099	1,558.663	12.04	1.57	2.20	1.89
001	盛岡市	24.333	1,553.532	333.438	1,911.303	12.02	1.84	2.03	2.00
002	宮古市	43.636	1,516.364	160.909	1,720.909	14.60	1.56	2.27	1.96
003	大船渡市	30.120	1,322.892	187.952	1,540.964	7.04	1.43	2.18	1.63
004	奥州市	24.352	1,523.834	244.041	1,792.228	16.21	1.55	2.25	1.85
005	花巻市	20.000	1,498.000	291.333	1,809.333	9.17	1.60	2.09	1.77
006	北上市	30.882	1,494.118	266.176	1,791.176	15.07	1.57	2.14	1.89
007	久慈市	22.449	1,248.980	175.510	1,446.939	5.55	1.27	1.70	1.39
008	遠野市	40.625	1,237.500	175.000	1,453.125	20.31	1.23	2.46	1.91
009	一関市	24.823	1,386.525	215.603	1,626.950	9.60	1.77	2.16	1.94
010	陸前高田市	34.211	1,392.105	223.684	1,650.000	17.23	1.53	2.36	1.97
011	釜石市	28.090	1,070.787	202.247	1,301.124	12.76	1.44	2.79	1.90
013	二戸市	38.462	1,302.564	228.205	1,569.231	14.80	1.37	2.72	1.89
014	雫石町	29.630	1,162.963	192.593	1,385.185	6.25	1.52	2.08	1.70
015	葛巻町	7.692	823.077	100.000	930.769	13.00	1.21	1.15	1.30
016	岩手町	22.222	1,494.444	211.111	1,727.778	3.25	2.09	1.95	2.08
017	八幡平市	17.857	928.571	128.571	1,075.000	4.20	1.53	2.11	1.65
018	滝沢村	68.519	1,588.889	318.519	1,975.926	14.57	1.70	1.98	2.19
021	紫波町	43.750	1,415.625	306.250	1,765.625	9.21	1.83	2.34	2.10
022	矢巾町	30.000	1,332.500	265.000	1,627.500	9.25	1.53	2.45	1.82
030	西和賀町	175.000	1,550.000	125.000	1,850.000	12.43	1.24	2.00	2.35
031	金ヶ崎町	64.286	1,560.714	196.429	1,821.429	21.39	1.36	1.75	2.11
036	平泉町	0.000	1,050.000	268.750	1,318.750	-	1.32	3.33	1.73
038	藤沢町	33.333	900.000	316.667	1,250.000	10.00	1.48	0.00	2.12
043	住田町	60.000	1,880.000	260.000	2,200.000	8.00	1.33	2.54	1.65
045	大槌町	33.333	1,116.667	200.000	1,350.000	9.25	1.20	1.96	1.51
048	山田町	2.778	1,147.222	141.667	1,291.667	3.00	1.33	2.78	1.49
049	岩泉町	25.000	1,065.000	145.000	1,235.000	5.20	1.29	2.17	1.47
050	田野畑村	80.000	1,380.000	200.000	1,660.000	19.75	1.48	1.60	2.37
051	普代村	14.286	985.714	85.714	1,085.714	10.00	1.23	1.33	1.36
054	軽米町	36.842	1,205.263	84.211	1,326.316	5.00	1.93	1.75	2.00
055	洋野町	20.000	1,163.333	146.667	1,330.000	10.00	1.51	2.00	1.69
056	野田村	0.000	1,200.000	270.000	1,470.000	-	1.28	2.00	1.41
059	九戸村	0.000	1,700.000	450.000	2,150.000	-	2.26	0.00	2.20
062	一戸町	33.333	1,527.778	166.667	1,727.778	10.83	1.79	2.03	1.98
301	医師国保	27.083	756.250	273.958	1,057.292	13.08	1.33	2.00	1.81

第15表 保険者別保険給付状況諸率(一般被保険者分)

【70歳以上現役並み所得者分】

保険者番号	保険者名	一日当たり費用額 (円)				一人当たり費用額 (円)			
		入院	入院外	歯科	計	入院	入院外	歯科	計
県計		37,679	7,013	6,777	10,373	133,493	160,767	37,133	331,392
市町村計		37,675	6,951	6,759	10,265	133,481	163,366	37,039	333,887
市計		37,091	6,800	6,702	9,878	125,936	164,496	37,911	328,342
町村計		39,705	7,709	7,047	12,134	165,700	158,542	33,318	357,559
001	盛岡市	38,591	6,503	6,679	8,989	112,864	185,722	45,110	343,695
002	宮古市	30,545	7,875	7,199	12,089	194,652	186,344	26,308	407,304
003	大船渡市	43,746	6,981	6,133	9,944	92,763	132,046	25,122	249,930
004	奥州市	27,430	6,229	6,136	8,741	108,298	147,420	33,733	289,450
005	花巻市	51,928	5,861	7,235	8,767	95,202	140,828	44,039	280,069
006	北上市	39,505	7,616	6,459	11,812	183,872	178,463	36,855	399,190
007	久慈市	88,887	7,833	7,677	12,825	110,655	124,531	22,876	258,061
008	遠野市	29,560	6,962	5,535	13,444	243,869	106,166	23,869	373,903
009	一関市	41,554	7,869	6,457	10,204	99,023	192,933	30,086	322,042
010	陸前高田市	47,134	5,594	7,438	13,435	277,842	119,100	39,342	436,284
011	釜石市	33,332	7,254	6,873	10,950	119,472	112,227	38,843	270,542
013	二戸市	30,929	8,059	7,153	12,254	176,059	143,408	44,387	363,854
014	雫石町	60,394	10,151	8,579	13,834	111,841	179,707	34,315	325,863
015	葛巻町	19,454	7,882	8,740	8,922	19,454	78,215	10,085	107,754
016	岩手町	32,023	6,517	5,346	6,895	23,128	203,100	21,978	248,206
017	八幡平市	38,086	8,363	9,783	9,839	28,564	119,168	26,554	174,286
018	滝沢村	30,695	6,567	6,342	12,097	306,378	177,319	40,050	523,746
021	紫波町	45,036	9,216	5,570	12,403	181,553	239,028	39,863	460,444
022	矢巾町	43,765	7,044	7,473	10,569	121,448	143,868	48,578	313,893
030	西和賀町	105,577	8,055	6,550	56,730	2,296,300	155,050	16,375	2,467,750
031	金ヶ崎町	23,414	6,940	8,169	12,944	321,943	147,468	28,007	497,418
036	平泉町	-	6,171	7,808	6,814	0	85,238	69,788	155,025
038	藤沢町	26,445	10,958	4,225	10,408	88,150	146,100	41,550	275,800
043	住田町	122,846	10,446	6,052	24,471	589,660	261,160	39,940	890,740
045	大槌町	98,943	8,106	5,896	21,401	305,075	108,758	23,092	436,933
048	山田町	33,300	9,640	7,805	9,367	2,775	147,006	30,786	180,567
049	岩泉町	28,638	11,055	10,113	12,151	37,230	151,450	31,855	220,535
050	田野畑村	26,076	8,812	11,994	15,993	412,000	179,760	38,380	630,140
051	普代村	57,680	11,211	10,538	15,670	82,400	136,129	12,043	230,571
054	軽米町	69,189	4,973	7,886	9,585	127,453	115,679	11,621	254,753
055	洋野町	31,583	7,850	7,477	9,914	63,167	137,630	21,933	222,727
056	野田村	-	8,734	7,409	8,390	0	134,500	40,010	174,510
059	九戸村	-	4,521	5,897	4,775	0	174,050	51,600	225,625
062	一戸町	44,709	6,937	6,992	10,922	161,450	189,228	23,694	374,372
301	医師国保	37,762	10,216	7,170	14,450	133,742	103,114	39,210	276,065

第15表 保険者別保険給付状況諸率(一般被保険者分)

【70歳以上現役並み所得者分】

保険者番号	保険者名	一件当たり費用額(円)				一人当たり療養諸費費用額(円)
		入院	入院外	歯科	計	
県計		471,462	11,498	14,508	19,697	452,081
市町村計		470,500	11,447	14,517	19,519	457,113
市計		468,188	11,307	14,332	18,803	454,247
町村計		478,161	12,113	15,490	22,940	469,347
001	盛岡市	463,835	11,955	13,529	17,982	487,632
002	宮古市	446,077	12,289	16,350	23,668	507,403
003	大船渡市	307,972	9,982	13,366	16,219	387,794
004	奥州市	444,715	9,674	13,823	16,150	402,637
005	花巻市	476,010	9,401	15,116	15,479	431,355
006	北上市	595,395	11,944	13,846	22,286	511,607
007	久慈市	492,918	9,971	13,034	17,835	329,418
008	遠野市	600,292	8,579	13,639	25,731	481,278
009	一関市	398,920	13,915	13,954	19,794	422,367
010	陸前高田市	812,154	8,555	17,588	26,441	562,976
011	釜石市	425,320	10,481	19,206	20,793	380,574
013	二戸市	457,753	11,010	19,451	23,187	510,964
014	雫石町	377,463	15,453	17,817	23,525	438,211
015	葛巻町	252,900	9,503	10,085	11,577	174,077
016	岩手町	104,075	13,590	10,411	14,366	310,561
017	八幡平市	159,960	12,833	20,653	16,213	238,407
018	滝沢村	447,146	11,160	12,574	26,506	668,022
021	紫波町	414,979	16,885	13,016	26,078	631,763
022	矢巾町	404,825	10,797	18,331	19,287	435,360
030	西和賀町	1,312,171	10,003	13,100	133,392	2,637,475
031	金ヶ崎町	500,800	9,449	14,258	27,309	634,361
036	平泉町	-	8,118	25,967	11,755	228,406
038	藤沢町	264,450	16,233	13,121	22,064	312,833
043	住田町	982,767	13,891	15,362	40,488	1,036,320
045	大槌町	915,225	9,740	11,546	32,365	531,692
048	山田町	99,900	12,814	21,731	13,979	276,714
049	岩泉町	148,920	14,221	21,969	17,857	275,230
050	田野畑村	515,000	13,026	19,190	37,960	775,680
051	普代村	576,800	13,810	14,050	21,237	280,571
054	軽米町	345,943	9,598	13,800	19,208	383,537
055	洋野町	315,833	11,831	14,955	16,746	310,310
056	野田村	-	11,208	14,819	11,871	259,050
059	九戸村	-	10,238	11,467	10,494	340,100
062	一戸町	484,350	12,386	14,217	21,668	498,094
301	医師国保	493,815	13,635	14,313	26,111	340,504

第15表 保険者別保険給付状況諸率(一般被保険者分)

【未就学児分】

保険者番号	保険者名	受診率(%)				一件当たり日数(日)			
		入院	入院外	歯科	計	入院	入院外	歯科	計
県計		22.832	818.788	110.729	952.348	6.48	1.60	1.78	1.74
市町村計		22.937	818.749	110.404	952.089	6.47	1.60	1.78	1.74
市計		23.127	819.443	106.384	948.954	6.43	1.61	1.78	1.75
町村計		22.416	816.850	121.393	960.659	6.59	1.57	1.78	1.71
001	盛岡市	23.001	884.556	116.265	1,023.823	5.90	1.69	1.65	1.78
002	宮古市	23.679	694.503	123.467	841.649	7.00	1.56	1.93	1.77
003	大船渡市	20.805	777.852	108.054	906.711	6.37	1.55	1.76	1.68
004	奥州市	29.701	974.573	94.231	1,098.504	6.38	1.66	1.77	1.80
005	花巻市	19.427	780.414	97.771	897.611	8.03	1.52	1.72	1.68
006	北上市	22.054	830.976	95.118	948.148	5.60	1.63	1.79	1.74
007	久慈市	19.687	700.000	91.275	810.962	6.60	1.63	1.87	1.78
008	遠野市	13.613	626.178	96.335	736.126	6.42	1.37	1.70	1.50
009	一関市	23.130	736.479	80.322	839.931	6.46	1.54	1.94	1.72
010	陸前高田市	27.895	864.211	150.000	1,042.105	7.11	1.49	1.73	1.68
011	釜石市	36.937	672.973	100.000	809.910	5.39	1.72	2.05	1.93
013	二戸市	21.160	750.512	152.560	924.232	7.98	1.53	1.71	1.70
014	雫石町	18.705	871.942	115.108	1,005.755	4.88	1.02	1.70	1.17
015	葛巻町	28.169	838.028	125.352	991.549	9.35	1.48	1.55	1.71
016	岩手町	30.688	825.926	186.243	1,042.857	7.90	1.45	1.80	1.70
017	八幡平市	12.992	944.094	137.008	1,094.094	6.97	1.56	2.06	1.69
018	滝沢村	18.795	874.217	124.337	1,017.349	4.69	1.67	1.69	1.73
021	紫波町	18.500	837.500	117.000	973.000	9.03	1.52	2.03	1.73
022	矢巾町	29.878	945.732	132.317	1,107.927	5.49	1.73	1.74	1.83
030	西和賀町	13.793	768.966	144.828	927.586	4.25	1.60	1.45	1.62
031	金ヶ崎町	25.253	863.636	94.949	983.838	9.48	1.68	1.79	1.89
036	平泉町	9.756	734.146	78.049	821.951	5.25	1.58	1.63	1.63
038	藤沢町	20.000	880.000	130.000	1,030.000	5.21	1.50	1.67	1.59
043	住田町	25.000	912.500	112.500	1,050.000	8.00	1.52	2.22	1.75
045	大槌町	27.193	768.421	118.421	914.035	4.74	1.70	1.87	1.82
048	山田町	21.200	707.200	92.400	820.800	6.34	1.62	1.76	1.75
049	岩泉町	19.277	634.940	175.904	830.120	6.81	1.47	1.67	1.64
050	田野畑村	13.793	772.414	179.310	965.517	3.25	1.25	1.58	1.34
051	普代村	25.490	747.059	115.686	888.235	10.23	1.46	1.97	1.77
054	軽米町	16.000	920.800	128.800	1,065.600	5.55	1.60	1.80	1.69
055	洋野町	21.127	762.676	96.479	880.282	7.37	1.62	1.89	1.79
056	野田村	27.778	840.741	103.704	972.222	6.87	1.63	1.84	1.80
059	九戸村	14.865	668.919	147.297	831.081	4.36	1.53	1.85	1.63
062	一戸町	36.667	790.833	92.500	920.000	6.55	1.63	1.76	1.84
301	医師国保	12.745	822.549	142.157	977.451	7.46	1.83	1.46	1.85

第15表 保険者別保険給付状況諸率(一般被保険者分)

【未就学児分】

保険者番号	保険者名	一日当たり費用額(円)				一人当たり費用額(円)			
		入院	入院外	歯科	計	入院	入院外	歯科	計
県計		45,458	4,944	5,323	8,607	67,211	64,825	10,470	142,506
市町村計		45,251	4,948	5,323	8,608	67,151	64,787	10,463	142,401
市計		42,942	4,976	5,315	8,419	63,846	65,703	10,067	139,615
町村計		51,606	4,870	5,342	9,132	76,188	62,284	11,547	150,019
001	盛岡市	42,952	4,730	5,851	7,700	58,289	70,569	11,195	140,053
002	宮古市	51,740	4,916	5,967	10,302	85,759	53,230	14,256	153,245
003	大船渡市	36,983	9,780	4,771	11,517	49,021	117,781	9,077	175,880
004	奥州市	46,065	4,621	5,132	8,644	87,355	74,764	8,569	170,688
005	花巻市	44,401	4,864	5,001	8,960	69,287	57,781	8,402	135,470
006	北上市	35,716	4,496	5,095	6,898	44,074	60,789	8,697	113,560
007	久慈市	54,055	4,657	5,101	9,153	70,259	53,293	8,707	132,259
008	遠野市	38,214	5,374	5,513	7,986	33,413	46,059	9,005	88,476
009	一関市	33,742	5,413	5,156	8,323	50,438	61,488	8,022	119,948
010	陸前高田市	48,334	4,846	4,937	9,795	95,906	62,565	12,784	171,255
011	釜石市	42,827	4,341	5,226	9,361	85,268	50,318	10,686	146,272
013	二戸市	41,245	4,860	4,754	8,747	69,681	55,645	12,380	137,706
014	雫石町	41,942	7,970	5,583	10,206	38,321	71,097	10,926	120,344
015	葛巻町	122,470	5,093	4,736	23,267	322,561	63,124	9,204	394,887
016	岩手町	37,602	4,844	5,023	9,354	91,121	57,971	16,798	165,890
017	八幡平市	38,166	4,677	4,634	6,312	34,560	68,957	13,100	116,617
018	滝沢村	37,313	4,320	5,150	6,075	32,907	63,004	10,809	106,720
021	紫波町	57,663	5,835	4,391	10,781	96,297	74,456	10,429	181,182
022	矢巾町	49,029	4,789	6,091	8,509	80,420	78,410	14,001	172,831
030	西和賀町	61,035	4,850	4,482	6,994	35,779	59,710	9,428	104,917
031	金ヶ崎町	53,259	4,421	5,941	10,840	127,499	64,222	10,082	201,804
036	平泉町	26,090	4,785	8,177	5,923	13,363	55,437	10,371	79,168
038	藤沢町	33,848	4,661	5,070	6,573	35,299	61,391	11,010	107,699
043	住田町	42,373	6,078	5,272	9,929	84,745	84,025	13,180	181,950
045	大槌町	32,247	4,446	5,007	6,680	41,582	58,225	11,111	110,918
048	山田町	32,165	4,427	7,043	7,313	43,230	50,576	11,466	105,273
049	岩泉町	30,957	5,231	5,216	7,716	40,654	48,782	15,335	104,770
050	田野畑村	35,731	4,306	5,220	5,596	16,017	41,579	14,759	72,359
051	普代村	97,781	4,411	5,322	19,988	254,998	48,002	12,104	315,104
054	軽米町	32,093	4,406	5,536	5,920	28,498	65,034	12,844	106,377
055	洋野町	69,619	4,689	4,977	11,135	108,350	58,013	9,095	175,458
056	野田村	33,918	4,440	5,647	7,778	64,696	60,928	10,770	136,396
059	九戸村	27,885	4,595	5,330	5,855	18,088	46,882	14,549	79,519
062	一戸町	62,613	5,752	5,072	13,749	150,270	74,197	8,243	232,709
301	医師国保	76,813	4,556	5,331	8,448	73,048	68,520	11,080	152,648

第15表 保険者別保険給付状況諸率(一般被保険者分)

【未就学児分】

保険者番号	保険者名	一件当たり費用額(円)				一人当たり療養諸費費用額(円)
		入院	入院外	歯科	計	
県計		294,371	7,917	9,455	14,964	172,969
市町村計		292,769	7,913	9,477	14,957	172,736
市計		276,066	8,018	9,463	14,713	169,105
町村計		339,887	7,625	9,512	15,616	182,662
001	盛岡市	253,419	7,978	9,629	13,679	176,567
002	宮古市	362,180	7,664	11,546	18,208	184,301
003	大船渡市	235,619	15,142	8,401	19,398	202,333
004	奥州市	294,117	7,671	9,094	15,538	202,279
005	花巻市	356,660	7,404	8,593	15,092	155,855
006	北上市	199,846	7,315	9,143	11,977	147,971
007	久慈市	356,884	7,613	9,539	16,309	157,362
008	遠野市	245,454	7,356	9,347	12,019	97,955
009	一関市	218,063	8,349	9,987	14,281	139,499
010	陸前高田市	343,813	7,240	8,522	16,434	204,771
011	釜石市	230,846	7,477	10,686	18,060	173,630
013	二戸市	329,297	7,414	8,115	14,899	171,022
014	雫石町	204,869	8,154	9,492	11,966	167,001
015	葛巻町	1,145,090	7,532	7,343	39,825	435,752
016	岩手町	296,928	7,019	9,019	15,907	196,050
017	八幡平市	266,006	7,304	9,562	10,659	150,737
018	滝沢村	175,082	7,207	8,693	10,490	143,278
021	紫波町	520,524	8,890	8,914	18,621	208,479
022	矢巾町	269,161	8,291	10,582	15,600	216,514
030	西和賀町	259,400	7,765	6,510	11,311	126,731
031	金ヶ崎町	504,896	7,436	10,618	20,512	231,937
036	平泉町	136,975	7,551	13,288	9,632	96,176
038	藤沢町	176,493	6,976	8,469	10,456	140,133
043	住田町	338,980	9,208	11,716	17,329	210,705
045	大槌町	152,913	7,577	9,383	12,135	142,332
048	山田町	203,913	7,152	12,410	12,826	138,308
049	岩泉町	210,894	7,683	8,718	12,621	121,376
050	田野畑村	116,125	5,383	8,231	7,494	97,617
051	普代村	1,000,377	6,425	10,463	35,475	337,639
054	軽米町	178,115	7,063	9,972	9,983	147,291
055	洋野町	512,858	7,606	9,427	19,932	202,739
056	野田村	232,907	7,247	10,386	14,029	170,754
059	九戸村	121,682	7,009	9,877	9,568	103,958
062	一戸町	409,827	9,382	8,911	25,294	265,773
301	医師国保	573,146	8,330	7,794	15,617	195,500

第16表 保険者別保険給付状況諸率(退職被保険者等分)

【総数】

保険者番号	保険者名	受診率(%)				一件当たり日数(日)			
		入院	入院外	歯科	計	入院	入院外	歯科	計
県計		23.895	996.811	191.406	1,212.112	15.55	1.59	2.22	1.96
市町村計		23.895	996.811	191.406	1,212.112	15.55	1.59	2.22	1.96
市計		22.970	1,001.268	193.625	1,217.863	15.29	1.59	2.20	1.95
町村計		27.113	981.303	183.684	1,192.100	16.32	1.57	2.30	2.01
001	盛岡市	23.168	1,048.520	230.214	1,301.902	14.19	1.67	2.15	1.98
002	宮古市	30.017	984.992	155.721	1,170.730	18.51	1.57	2.23	2.09
003	大船渡市	23.231	937.972	158.962	1,120.165	15.60	1.42	2.05	1.81
004	奥州市	21.287	973.711	189.027	1,184.025	15.99	1.53	2.24	1.91
005	花巻市	19.802	985.701	199.859	1,205.362	16.19	1.58	2.03	1.89
006	北上市	16.895	996.633	191.708	1,205.237	13.59	1.63	2.32	1.91
007	久慈市	24.852	886.982	202.367	1,114.201	13.69	1.44	2.00	1.81
008	遠野市	16.440	935.596	141.478	1,093.514	14.04	1.44	2.26	1.73
009	一関市	24.460	1,049.856	184.366	1,258.682	14.68	1.60	2.29	1.96
010	陸前高田市	25.261	924.913	201.220	1,151.394	17.86	1.57	2.15	2.03
011	釜石市	24.220	724.071	134.027	882.318	14.36	1.77	2.71	2.26
013	二戸市	19.951	918.966	163.300	1,102.217	12.83	1.36	2.30	1.71
014	雫石町	28.531	1,050.565	158.192	1,237.288	15.25	1.55	2.04	1.93
015	葛巻町	13.725	876.471	152.941	1,043.137	9.62	1.46	2.17	1.67
016	岩手町	14.138	1,009.310	184.483	1,207.931	11.95	1.55	2.49	1.81
017	八幡平市	45.517	1,408.966	223.218	1,677.701	16.97	1.70	2.36	2.21
018	滝沢村	28.953	1,041.425	221.826	1,292.205	16.63	1.75	2.23	2.16
021	紫波町	24.118	964.412	207.941	1,196.471	17.64	1.64	2.36	2.09
022	矢巾町	26.667	940.000	227.619	1,194.286	16.99	1.59	2.17	2.04
030	西和賀町	51.136	1,298.864	328.409	1,678.409	13.04	1.65	2.03	2.07
031	金ヶ崎町	27.660	1,122.188	189.970	1,339.818	17.19	1.61	2.34	2.04
036	平泉町	30.242	979.435	181.452	1,191.129	15.75	1.50	2.20	1.97
038	藤沢町	31.579	943.860	157.310	1,132.749	14.98	1.40	2.45	1.93
043	住田町	33.846	1,058.462	171.538	1,263.846	15.14	1.56	2.96	2.11
045	大槌町	46.746	854.438	137.278	1,038.462	17.59	1.35	2.48	2.23
048	山田町	33.663	886.881	103.465	1,024.010	16.68	1.33	2.49	1.95
049	岩泉町	25.862	955.747	127.011	1,108.621	14.89	1.55	2.16	1.93
050	田野畑村	56.000	686.000	136.000	878.000	24.79	1.24	2.03	2.86
051	普代村	3.333	763.333	223.333	990.000	13.00	1.22	2.45	1.54
054	軽米町	22.656	844.531	161.719	1,028.906	18.21	1.27	2.37	1.82
055	洋野町	27.240	949.821	158.423	1,135.484	15.08	1.56	2.48	2.01
056	野田村	13.043	802.899	147.826	963.768	11.22	1.23	2.04	1.49
059	九戸村	6.250	800.000	227.083	1,033.333	12.67	1.36	2.31	1.64
062	一戸町	13.433	1,069.652	149.254	1,232.338	18.30	1.63	2.34	1.90
301	医師国保	-	-	-	-	-	-	-	-

第16表 保険者別保険給付状況諸率(退職被保険者等分)

【総数】

保険者番号	保険者名	一日当たり費用額(円)				一人当たり費用額(円)				
		入院	入院外	歯科	計	入院	入院外	歯科	計	対前年比
県計		31,519	8,633	6,858	11,888	117,144	136,713	29,188	283,045	97.28
市町村計		31,519	8,633	6,858	11,888	117,144	136,713	29,188	283,045	97.28
市計		32,002	8,511	6,855	11,688	112,424	135,922	29,253	277,599	97.98
町村計		30,185	9,072	6,866	12,575	133,570	139,467	28,962	301,999	95.29
001	盛岡市	35,695	7,916	7,029	11,290	117,322	138,801	34,725	290,848	99.64
002	宮古市	25,476	9,945	7,157	13,075	141,552	153,706	24,830	320,087	104.95
003	大船渡市	35,094	7,517	6,883	12,355	127,175	100,251	22,466	249,892	111.92
004	奥州市	30,198	8,238	7,157	11,347	102,794	122,960	30,336	256,090	89.53
005	花巻市	29,377	7,971	6,488	10,713	94,210	124,106	26,343	244,659	104.23
006	北上市	32,493	7,485	6,575	9,805	74,629	121,681	29,283	225,593	84.47
007	久慈市	37,838	8,824	7,020	13,346	128,739	112,593	28,434	269,767	113.83
008	遠野市	27,085	9,434	6,500	11,086	62,504	126,988	20,824	210,316	77.29
009	一関市	34,887	9,956	6,348	12,973	125,245	167,338	26,786	319,369	93.48
010	陸前高田市	34,089	7,150	7,190	12,368	153,816	103,645	31,067	288,528	109.52
011	釜石市	32,916	9,588	6,965	13,186	114,498	122,744	25,273	262,515	111.62
013	二戸市	37,085	7,816	6,476	11,527	94,904	97,778	24,341	217,022	100.50
014	雫石町	27,824	9,305	7,922	12,491	121,043	151,798	25,555	298,396	92.06
015	葛巻町	31,070	9,282	7,006	10,501	41,020	118,541	23,217	182,777	59.61
016	岩手町	37,242	9,993	6,557	11,376	62,927	155,884	30,119	248,930	98.35
017	八幡平市	22,839	10,097	7,951	12,452	176,409	242,469	41,818	460,696	110.73
018	滝沢村	35,160	9,484	6,850	13,439	169,262	172,778	33,824	375,864	100.80
021	紫波町	26,807	9,633	6,087	11,858	114,050	152,624	29,899	296,572	99.60
022	矢巾町	33,713	7,397	7,487	12,297	152,705	110,637	36,922	300,263	106.97
030	西和賀町	19,571	9,816	5,646	10,887	130,547	210,161	37,728	378,436	93.29
031	金ヶ崎町	29,565	9,866	7,438	12,902	140,548	178,421	33,075	352,044	74.84
036	平泉町	31,826	7,604	6,740	12,375	151,560	111,696	26,959	290,215	93.79
038	藤沢町	26,448	10,348	6,125	13,093	125,125	136,757	23,639	285,520	135.12
043	住田町	33,648	10,756	5,808	14,212	172,382	177,140	29,488	379,011	113.10
045	大槌町	28,078	6,975	6,650	14,427	230,940	80,310	22,627	333,878	143.85
048	山田町	28,212	7,464	7,935	13,361	158,381	87,818	20,465	266,664	83.24
049	岩泉町	38,807	13,155	8,971	17,240	149,430	194,303	24,644	368,378	74.26
050	田野畑村	26,069	9,757	6,722	18,437	361,844	82,736	18,554	463,132	114.87
051	普代村	14,700	8,436	5,315	7,494	6,370	78,737	29,057	114,163	60.89
054	軽米町	20,271	6,261	6,525	9,409	83,619	67,159	24,978	175,755	121.97
055	洋野町	25,307	8,454	6,418	11,135	103,948	125,015	25,235	254,198	91.43
056	野田村	43,844	13,130	6,087	14,782	64,177	129,780	18,349	212,306	125.59
059	九戸村	33,424	6,335	6,537	7,664	26,460	69,027	34,317	129,804	85.72
062	一戸町	29,885	7,183	7,685	9,647	73,448	124,972	26,879	225,299	86.30
301	医師国保	-	-	-	-	-	-	-	-	-

第16表 保険者別保険給付状況諸率(退職被保険者等分)

【総数】

保険者番号	保険者名	一件当たり費用額(円)				一人当たり療養諸費費用額(円)
		入院	入院外	歯科	計	
県計		490,248	13,715	15,249	23,351	363,732
市町村計		490,248	13,715	15,249	23,351	363,732
市計		489,438	13,575	15,108	22,794	358,290
町村計		492,635	14,212	15,768	25,333	382,671
001	盛岡市	506,390	13,238	15,084	22,340	375,899
002	宮古市	471,579	15,605	15,945	27,341	396,514
003	大船渡市	547,434	10,688	14,133	22,309	339,317
004	奥州市	482,889	12,628	16,048	21,629	327,226
005	花巻市	475,748	12,591	13,181	20,298	332,036
006	北上市	441,713	12,209	15,275	18,718	307,978
007	久慈市	518,021	12,694	14,051	24,212	349,501
008	遠野市	380,183	13,573	14,719	19,233	272,744
009	一関市	512,049	15,939	14,528	25,373	388,700
010	陸前高田市	608,897	11,206	15,439	25,059	387,750
011	釜石市	472,744	16,952	18,857	29,753	341,448
013	二戸市	475,691	10,640	14,906	19,690	299,925
014	雫石町	424,250	14,449	16,154	24,117	385,084
015	葛巻町	298,862	13,525	15,180	17,522	257,588
016	岩手町	445,093	15,445	16,326	20,608	311,073
017	八幡平市	387,566	17,209	18,734	27,460	584,802
018	滝沢村	584,603	16,591	15,248	29,087	456,354
021	紫波町	472,888	15,826	14,379	24,787	379,805
022	矢巾町	572,643	11,770	16,221	25,142	385,586
030	西和賀町	255,291	16,180	11,488	22,547	506,480
031	金ヶ崎町	508,134	15,899	17,411	26,276	455,964
036	平泉町	501,159	11,404	14,858	24,365	363,749
038	藤沢町	396,228	14,489	15,027	25,206	344,016
043	住田町	509,311	16,736	17,191	29,989	458,282
045	大槌町	494,037	9,399	16,483	32,151	436,691
048	山田町	470,485	9,902	19,779	26,041	347,591
049	岩泉町	577,798	20,330	19,403	33,228	427,533
050	田野畑村	646,150	12,061	13,643	52,749	535,858
051	普代村	191,100	10,315	13,010	11,532	142,123
054	軽米町	369,076	7,952	15,445	17,082	268,798
055	洋野町	381,597	13,162	15,929	22,387	318,575
056	野田村	492,022	16,164	12,413	22,029	290,065
059	九戸村	423,367	8,628	15,112	12,562	201,050
062	一戸町	546,781	11,683	18,009	18,282	303,675
301	医師国保	-	-	-	-	-

第16表 保険者別保険給付状況諸率(退職被保険者等分)

【未就学児分】

保険者番号	保険者名	受診率(%)				一件当たり日数(日)			
		入院	入院外	歯科	計	入院	入院外	歯科	計
県計		20.513	1,094.872	164.103	1,279.487	8.25	1.53	1.84	1.68
市町村計		20.513	1,094.872	164.103	1,279.487	8.25	1.53	1.84	1.68
市計		20.833	1,179.167	191.667	1,391.667	10.60	1.60	1.83	1.77
町村計		20.000	960.000	120.000	1,100.000	4.33	1.40	1.89	1.51
001	盛岡市	0.000	1,271.429	142.857	1,414.286	0.00	1.65	1.50	1.64
002	宮古市	0.000	500.000	200.000	700.000	0.00	1.20	2.50	1.57
003	大船渡市	0.000	0.000	0.000	0.000	0.00	0.00	0.00	0.00
004	奥州市	20.000	1,160.000	160.000	1,340.000	3.00	1.57	3.00	1.76
005	花巻市	0.000	825.000	150.000	975.000	0.00	1.45	1.50	1.46
006	北上市	0.000	0.000	0.000	0.000	0.00	0.00	0.00	0.00
007	久慈市	0.000	0.000	0.000	0.000	0.00	0.00	0.00	0.00
008	遠野市	100.000	0.000	0.000	0.000	0.00	0.00	0.00	0.00
009	一関市	150.000	0.000	0.000	0.000	13.67	1.52	0.00	2.47
010	陸前高田市	0.000	2,300.000	600.000	2,900.000	0.00	1.91	1.25	1.78
011	釜石市	0.000	0.000	0.000	0.000	0.00	0.00	0.00	0.00
013	二戸市	0.000	0.000	0.000	0.000	0.00	0.00	0.00	0.00
014	雫石町	0.000	0.000	0.000	0.000	0.00	0.00	0.00	0.00
015	葛巻町	0.000	850.000	350.000	1,200.000	0.00	1.18	1.57	1.29
016	岩手町	0.000	0.000	0.000	0.000	0.00	0.00	0.00	0.00
017	八幡平市	0.000	0.000	0.000	0.000	0.00	0.00	0.00	0.00
018	滝沢村	0.000	0.000	0.000	0.000	0.00	0.00	0.00	0.00
021	紫波町	0.000	0.000	0.000	0.000	0.00	0.00	0.00	0.00
022	矢巾町	0.000	1,250.000	0.000	1,250.000	0.00	1.08	0.00	1.08
030	西和賀町	0.000	0.000	0.000	0.000	0.00	0.00	0.00	0.00
031	金ヶ崎町	0.000	1,150.000	50.000	1,200.000	0.00	1.83	0.00	1.92
036	平泉町	0.000	300.000	0.000	300.000	0.00	1.33	0.00	1.33
038	藤沢町	100.000	550.000	50.000	700.000	0.00	1.45	1.00	1.79
043	住田町	0.000	0.000	0.000	0.000	0.00	0.00	0.00	0.00
045	大槌町	0.000	0.000	0.000	0.000	0.00	0.00	0.00	0.00
048	山田町	0.000	0.000	0.000	0.000	0.00	0.00	0.00	0.00
049	岩泉町	0.000	0.000	0.000	0.000	0.00	0.00	0.00	0.00
050	田野畑村	0.000	0.000	0.000	0.000	0.00	0.00	0.00	0.00
051	普代村	0.000	0.000	0.000	0.000	0.00	0.00	0.00	0.00
054	軽米町	0.000	0.000	0.000	0.000	0.00	0.00	0.00	0.00
055	洋野町	0.000	0.000	0.000	0.000	0.00	0.00	0.00	0.00
056	野田村	0.000	0.000	0.000	0.000	0.00	0.00	0.00	0.00
059	九戸村	0.000	0.000	0.000	0.000	0.00	0.00	0.00	0.00
062	一戸町	0.000	750.000	100.000	850.000	0.00	1.47	0.00	1.53
301	医師国保	-	-	-	-	-	-	-	-

第16表 保険者別保険給付状況諸率(退職被保険者等分)

【未就学児分】

保険者番号	保険者名	一日当たり費用額(円)				一人当たり費用額(円)			
		入院	入院外	歯科	計	入院	入院外	歯科	計
県計		39,529	4,355	5,125	7,231	66,895	73,149	15,508	155,549
市町村計		39,529	4,355	5,125	7,231	66,895	73,149	15,508	155,549
市計		39,508	4,352	4,965	7,597	87,246	82,150	17,379	186,771
町村計		39,615	4,362	5,521	6,361	34,333	58,747	12,513	105,593
001	盛岡市	0	4,121	6,160	4,310	0	86,543	13,200	99,743
002	宮古市	0	4,872	4,287	4,606	0	29,233	21,433	50,667
003	大船渡市	0	0	0	0	0	0	0	0
004	奥州市	22,600	4,767	4,713	5,208	13,560	86,760	22,620	122,920
005	花巻市	0	4,435	5,022	4,528	0	53,225	11,300	64,525
006	北上市	0	0	0	0	0	0	0	0
007	久慈市	0	0	0	0	0	0	0	0
008	遠野市	0	0	0	0	0	0	0	0
009	一関市	42,102	4,849	0	0	0	0	0	0
010	陸前高田市	0	3,853	4,473	3,944	0	169,550	33,550	203,100
011	釜石市	0	0	0	0	0	0	0	0
013	二戸市	0	0	0	0	0	0	0	0
014	雫石町	0	0	0	0	0	0	0	0
015	葛巻町	0	5,015	6,009	5,368	0	50,150	33,050	83,200
016	岩手町	0	0	0	0	0	0	0	0
017	八幡平市	0	0	0	0	0	0	0	0
018	滝沢村	0	0	0	0	0	0	0	0
021	紫波町	0	0	0	0	0	0	0	0
022	矢巾町	0	4,356	0	4,356	0	58,800	0	58,800
030	西和賀町	0	0	0	0	0	0	0	0
031	金ヶ崎町	0	3,881	0	4,004	0	81,500	10,600	92,100
036	平泉町	0	5,225	0	5,225	0	20,900	0	20,900
038	藤沢町	0	3,744	6,700	14,448	147,300	29,950	3,350	180,600
043	住田町	0	0	0	0	0	0	0	0
045	大槌町	0	0	0	0	0	0	0	0
048	山田町	0	0	0	0	0	0	0	0
049	岩泉町	0	0	0	0	0	0	0	0
050	田野畑村	0	0	0	0	0	0	0	0
051	普代村	0	0	0	0	0	0	0	0
054	軽米町	0	0	0	0	0	0	0	0
055	洋野町	0	0	0	0	0	0	0	0
056	野田村	0	0	0	0	0	0	0	0
059	九戸村	0	0	0	0	0	0	0	0
062	一戸町	0	4,345	0	4,762	0	47,800	14,100	61,900
301	医師国保	-	-	-	-	-	-	-	-

第16表 保険者別保険給付状況諸率(退職被保険者等分)

【未就学児分】

保険者番号	保険者名	一件当たり費用額(円)				一人当たり療養諸費用額(円)
		入院	入院外	歯科	計	
県計		326,113	6,681	9,450	12,157	197,523
市町村計		326,113	6,681	9,450	12,157	197,523
市計		418,780	6,967	9,067	13,421	233,296
町村計		171,667	6,119	10,428	9,599	140,287
001	盛岡市	0	6,807	9,240	7,053	152,500
002	宮古市	0	5,847	10,717	7,238	65,000
003	大船渡市	0	0	0	0	0
004	奥州市	67,800	7,479	14,138	9,173	149,360
005	花巻市	0	6,452	7,533	6,618	79,475
006	北上市	0	0	0	0	0
007	久慈市	0	0	0	0	0
008	遠野市	0	0	0	0	0
009	一関市	575,400	7,352	0	52,345	1,066,450
010	陸前高田市	0	7,372	5,592	7,003	358,050
011	釜石市	0	0	0	0	0
013	二戸市	0	0	0	0	0
014	雫石町	0	0	0	0	0
015	葛巻町	-	5,900	9,443	6,933	127,650
016	岩手町	0	0	0	0	0
017	八幡平市	0	0	0	0	0
018	滝沢村	0	0	0	0	0
021	紫波町	0	0	0	0	0
022	矢巾町	0	4,704	0	4,704	88,300
030	西和賀町	0	0	0	0	0
031	金ヶ崎町	0	7,087	0	7,675	132,375
036	平泉町	0	6,967	0	6,967	30,450
038	藤沢町	0	5,445	6,700	25,800	190,900
043	住田町	0	0	0	0	0
045	大槌町	0	0	0	0	0
048	山田町	0	0	0	0	0
049	岩泉町	0	0	0	0	0
050	田野畑村	0	0	0	0	0
051	普代村	0	0	0	0	0
054	軽米町	0	0	0	0	0
055	洋野町	0	0	0	0	0
056	野田村	0	0	0	0	0
059	九戸村	0	0	0	0	0
062	一戸町	0	6,373	14,100	7,282	86,750
301	医師国保	-	-	-	-	-

第17表 保険者別保険給付状況諸率(一般・退職分)
【総数】

保険者番号	保険者名	受診率(%)				一件当たり日数(日)				一日当たり費用額(円)			
		入院	入院外	歯科	計	入院	入院外	歯科	計	入院	入院外	歯科	計
県計		24.179	804.755	140.130	969.064	17.72	1.61	2.20	2.09	25,047	7,668	6,949	11,229
市町村計		24.334	807.750	140.010	972.095	17.75	1.61	2.20	2.10	25,008	7,670	6,953	11,234
市計		24.074	825.142	144.542	993.758	17.70	1.62	2.18	2.09	25,082	7,570	6,918	11,064
町村計		25.097	756.812	126.735	908.643	17.89	1.58	2.26	2.12	24,804	7,999	7,064	11,773
001	盛岡市	24.222	872.640	181.267	1,078.129	17.26	1.72	2.12	2.13	27,169	7,152	7,093	10,780
002	宮古市	27.670	859.430	116.739	1,003.838	19.67	1.57	2.24	2.14	22,449	8,137	7,308	11,655
003	大船渡市	22.483	781.439	129.773	933.694	17.82	1.53	2.11	2.00	25,901	8,098	6,549	11,683
004	奥州市	23.020	841.447	141.624	1,006.090	17.13	1.61	2.19	2.04	25,329	7,342	7,081	10,750
005	花巻市	21.983	885.481	155.943	1,063.407	16.98	1.62	2.04	2.00	26,301	6,796	6,437	10,163
006	北上市	20.602	844.251	145.746	1,010.599	16.90	1.65	2.27	2.05	25,731	7,078	6,715	10,149
007	久慈市	23.074	655.829	117.590	796.493	18.21	1.52	2.04	2.08	23,597	8,432	7,485	12,137
008	遠野市	27.344	782.950	112.014	922.308	18.60	1.45	2.27	2.06	22,629	9,291	6,918	12,550
009	一関市	22.684	798.773	128.974	950.430	17.03	1.59	2.29	2.05	25,273	8,305	6,431	11,379
010	陸前高田市	26.941	788.795	149.878	965.614	18.59	1.54	2.09	2.10	24,087	7,190	7,075	11,344
011	釜石市	34.557	748.283	117.850	900.690	19.47	1.56	2.63	2.39	21,559	8,247	7,003	12,227
013	二戸市	21.823	751.389	123.294	896.505	17.33	1.49	2.26	1.98	25,900	8,047	6,610	11,624
014	雫石町	24.655	821.753	113.316	959.724	17.04	1.78	2.11	2.21	25,924	7,603	7,639	11,237
015	葛巻町	26.285	680.138	107.773	814.196	17.44	1.51	1.98	2.08	26,960	7,736	7,194	12,859
016	岩手町	24.781	770.585	127.966	923.332	17.35	1.60	2.38	2.13	25,404	8,420	6,918	11,902
017	八幡平市	26.034	784.329	118.193	928.555	18.44	1.66	2.28	2.21	22,961	7,629	7,658	11,219
018	滝沢村	21.962	815.854	159.870	997.687	16.21	1.68	2.22	2.09	28,404	7,832	6,846	11,182
021	紫波町	28.109	793.426	159.382	980.917	18.99	1.67	2.39	2.28	23,907	7,818	6,415	11,417
022	矢巾町	23.689	828.441	179.586	1,031.716	16.84	1.70	2.14	2.13	27,825	7,396	7,312	11,093
030	西和賀町	34.715	913.543	203.040	1,151.299	17.75	1.57	2.10	2.16	25,101	7,994	6,572	11,997
031	金ヶ崎町	23.014	879.549	132.652	1,035.214	17.43	1.53	2.26	1.98	25,422	7,803	7,517	11,209
036	平泉町	23.648	864.057	142.705	1,030.410	16.57	1.59	2.24	2.02	27,259	7,218	6,929	10,948
038	藤沢町	23.363	666.474	106.835	796.673	16.09	1.47	2.39	2.02	27,799	10,097	6,030	13,587
043	住田町	31.123	833.647	124.839	989.609	18.03	1.53	2.97	2.23	27,123	9,088	6,176	13,185
045	大槌町	34.196	743.856	102.669	880.721	19.99	1.52	2.50	2.35	20,459	7,771	6,561	11,812
048	山田町	25.249	744.666	84.093	854.008	17.88	1.43	2.32	2.00	23,522	8,023	7,803	12,093
049	岩泉町	29.459	714.755	101.617	845.831	20.11	1.38	2.16	2.12	21,548	11,150	8,884	14,303
050	田野畑村	23.847	688.148	144.429	856.423	19.86	1.36	1.98	1.98	21,996	8,138	7,560	11,902
051	普代村	19.628	606.662	124.069	750.358	17.88	1.47	2.30	2.03	25,417	8,808	6,613	12,219
054	軽米町	21.765	639.095	95.747	756.606	17.54	1.43	2.14	1.98	24,895	7,059	6,947	11,581
055	洋野町	21.525	626.005	101.923	749.453	17.70	1.57	2.33	2.13	24,394	8,309	6,909	11,933
056	野田村	23.553	652.295	101.347	777.196	19.19	1.57	2.09	2.18	23,261	8,593	7,133	12,331
059	九戸村	22.002	666.296	119.654	807.952	17.34	1.38	2.24	1.94	24,359	7,907	6,985	11,748
062	一戸町	27.133	774.991	117.065	919.188	18.95	1.59	2.13	2.17	23,536	7,059	8,217	11,455
301	医師国保	8.701	506.493	152.103	667.298	10.09	1.39	1.86	1.61	44,162	7,305	6,529	10,116

第17表 保険者別保険給付状況諸率(一般・退職分)
【総数】

保険者番号	保険者名	一人当たり費用額(円)					一件当たり費用額(円)				一人当たり療養諸費用額(円)
		入院	入院外	歯科	計	対前年比	入院	入院外	歯科	計	
県計		107,325	99,134	21,395	227,854	102.99	443,879	12,319	15,268	23,513	294,313
市町村計		108,013	99,614	21,424	229,052	102.99	443,873	12,332	15,302	23,563	295,882
市計		106,870	101,041	21,836	229,748	102.61	443,925	12,245	15,107	23,119	297,832
町村計		111,362	95,435	20,218	227,015	104.16	443,729	12,610	15,953	24,984	290,170
001	盛岡市	113,579	107,120	27,279	247,978	102.70	468,913	12,275	15,049	23,001	321,389
002	宮古市	122,162	109,552	19,104	250,818	103.23	441,501	12,747	16,364	24,986	313,468
003	大船渡市	103,787	96,962	17,914	218,663	100.60	461,627	12,408	13,804	23,419	295,655
004	奥州市	99,872	99,362	21,927	221,161	105.90	433,846	11,808	15,482	21,982	284,109
005	花巻市	98,158	97,695	20,433	216,285	102.80	446,517	11,033	13,103	20,339	295,340
006	北上市	89,564	98,830	22,241	210,635	100.19	434,735	11,706	15,260	20,843	278,704
007	久慈市	99,163	84,244	17,918	201,325	102.96	429,761	12,845	15,238	25,276	250,117
008	遠野市	115,094	105,305	17,598	237,996	100.07	420,914	13,450	15,710	25,804	291,614
009	一関市	97,627	105,418	19,024	222,069	100.65	430,386	13,198	14,750	23,365	278,559
010	陸前高田市	120,628	87,316	22,173	230,116	102.55	447,741	11,070	14,794	23,831	311,517
011	釜石市	145,035	96,526	21,716	263,278	105.92	419,693	12,900	18,427	29,231	349,005
013	二戸市	97,955	90,020	18,443	206,418	101.50	448,870	11,981	14,958	23,025	274,623
014	雫石町	108,932	111,092	18,291	238,314	98.42	441,818	13,519	16,142	24,832	301,781
015	葛巻町	123,586	79,319	15,388	218,293	105.45	470,184	11,662	14,278	26,811	282,430
016	岩手町	109,214	103,719	21,027	233,961	108.28	440,722	13,460	16,432	25,339	282,435
017	八幡平市	110,200	99,374	20,648	230,222	100.88	423,300	12,670	17,470	24,794	298,973
018	滝沢村	101,099	107,379	24,266	232,744	102.66	460,326	13,162	15,178	23,328	296,629
021	紫波町	127,633	103,498	24,424	255,555	104.49	454,057	13,044	15,324	26,053	325,340
022	矢巾町	111,018	104,425	28,143	243,586	102.94	468,646	12,605	15,671	23,610	321,415
030	西和賀町	154,660	114,994	28,064	297,718	108.45	445,511	12,588	13,822	25,859	388,133
031	金ヶ崎町	101,962	105,283	22,534	229,780	104.64	443,052	11,970	16,987	22,196	300,580
036	平泉町	106,802	98,858	22,114	227,774	107.72	451,641	11,441	15,497	22,105	292,144
038	藤沢町	104,470	98,649	15,411	218,530	101.37	447,152	14,802	14,425	27,430	259,315
043	住田町	152,163	115,924	22,863	290,949	106.75	488,906	13,906	18,314	29,400	360,361
045	大槌町	139,881	87,742	16,855	244,477	104.43	409,051	11,796	16,417	27,759	329,600
048	山田町	106,196	85,207	15,242	206,645	106.64	420,589	11,442	18,126	24,197	271,626
049	岩泉町	127,629	109,803	19,455	256,888	103.28	433,239	15,362	19,145	30,371	299,105
050	田野畑村	104,159	76,438	21,671	202,268	95.65	436,784	11,108	15,005	23,618	256,422
051	普代村	89,195	78,353	18,838	186,386	100.30	454,439	12,915	15,184	24,840	223,130
054	軽米町	95,011	64,537	14,202	173,750	106.53	436,537	10,098	14,833	22,964	240,014
055	洋野町	92,944	81,532	16,383	190,859	101.91	431,800	13,024	16,074	25,466	237,319
056	野田村	105,164	88,252	15,139	208,556	113.75	446,502	13,530	14,938	26,834	261,842
059	九戸村	92,919	72,769	18,695	184,383	103.15	422,311	10,921	15,624	22,821	250,130
062	一戸町	121,007	86,770	20,527	228,303	105.25	445,974	11,196	17,534	24,837	299,567
301	医師国保	38,763	51,324	18,442	108,529	103.66	445,485	10,133	12,124	16,264	138,058

第17表 保険者別保険給付状況諸率(一般・退職分)
【未就学児分】

保険者番号	保険者名	受診率(%)				一件当たり日数(日)				一日当たり費用額(円)			
		入院	入院外	歯科	計	入院	入院外	歯科	計	入院	入院外	歯科	計
県計		22.823	819.864	110.937	953.624	6.48	1.60	1.78	1.74	45,432	4,941	5,322	8,600
市町村計		22.927	819.836	110.615	953.378	6.48	1.60	1.78	1.74	45,225	4,945	5,322	8,601
市計		23.119	820.635	106.667	950.421	6.44	1.61	1.78	1.75	42,926	4,973	5,313	8,415
町村計		22.402	817.658	121.386	961.446	6.57	1.56	1.78	1.71	51,567	4,867	5,343	9,116
001	盛岡市	22.913	886.034	116.367	1,025.314	5.90	1.69	1.65	1.78	42,952	4,727	5,852	7,683
002	宮古市	23.529	693.277	123.950	840.756	7.00	1.56	1.94	1.77	51,740	4,915	5,945	10,275
003	大船渡市	20.805	777.852	108.054	906.711	6.37	1.55	1.76	1.68	36,983	9,780	4,771	11,517
004	奥州市	29.649	975.558	94.580	1,099.787	6.37	1.66	1.78	1.80	46,025	4,622	5,125	8,622
005	花巻市	19.304	780.696	98.101	898.101	8.03	1.52	1.72	1.68	44,401	4,861	5,001	8,934
006	北上市	22.054	830.976	95.118	948.148	5.60	1.63	1.79	1.74	35,716	4,496	5,095	6,898
007	久慈市	19.687	700.000	91.275	810.962	6.60	1.63	1.87	1.78	54,055	4,657	5,101	9,153
008	遠野市	14.063	625.521	95.833	735.417	6.52	1.37	1.70	1.51	37,964	5,371	5,513	8,085
009	一関市	23.421	738.347	80.597	842.365	6.57	1.54	1.93	1.72	33,998	5,410	5,159	8,419
010	陸前高田市	27.604	879.167	154.688	1,061.458	7.11	1.51	1.71	1.68	48,334	4,812	4,923	9,619
011	釜石市	36.937	672.973	100.000	809.910	5.39	1.72	2.05	1.93	42,827	4,341	5,226	9,361
013	二戸市	21.160	752.560	152.560	926.280	7.98	1.53	1.71	1.70	41,245	4,859	4,754	8,739
014	雫石町	18.705	871.942	115.108	1,005.755	4.88	1.02	1.70	1.17	41,942	7,970	5,583	10,206
015	葛巻町	27.397	838.356	131.507	997.260	9.35	1.47	1.55	1.70	122,470	5,091	4,830	22,818
016	岩手町	30.688	825.926	186.243	1,042.857	7.90	1.45	1.80	1.70	37,602	4,844	5,023	9,354
017	八幡平市	12.992	944.094	137.008	1,094.094	6.97	1.56	2.06	1.69	38,166	4,677	4,634	6,312
018	滝沢村	18.795	874.217	124.337	1,017.349	4.69	1.67	1.69	1.73	37,313	4,320	5,150	6,075
021	紫波町	18.408	840.796	118.408	977.612	9.03	1.52	2.03	1.72	57,663	5,825	4,388	10,735
022	矢巾町	29.518	949.398	130.723	1,109.639	5.49	1.72	1.74	1.82	49,029	4,785	6,091	8,476
030	西和賀町	13.793	768.966	144.828	927.586	4.25	1.60	1.45	1.62	61,035	4,850	4,482	6,994
031	金ヶ崎町	24.272	874.757	93.204	992.233	9.48	1.69	1.83	1.89	53,259	4,392	5,912	10,515
036	平泉町	9.302	713.953	74.419	797.674	5.25	1.57	1.63	1.62	26,090	4,792	8,177	5,913
038	藤沢町	22.222	870.833	127.778	1,020.833	5.06	1.50	1.66	1.59	34,142	4,645	5,081	6,741
043	住田町	27.500	922.500	117.500	1,067.500	7.73	1.51	2.17	1.74	42,473	6,109	5,275	10,149
045	大槌町	27.193	772.807	118.421	918.421	4.74	1.70	1.87	1.81	32,247	4,451	5,007	6,678
048	山田町	21.200	707.200	92.400	820.800	6.34	1.62	1.76	1.75	32,165	4,427	7,043	7,313
049	岩泉町	19.277	634.940	175.904	830.120	6.81	1.47	1.67	1.64	30,957	5,231	5,216	7,716
050	田野畑村	13.793	772.414	179.310	965.517	3.25	1.25	1.58	1.34	35,731	4,306	5,220	5,596
051	普代村	25.490	747.059	115.686	888.235	10.23	1.46	1.97	1.77	97,781	4,411	5,322	19,988
054	軽米町	16.000	920.800	128.800	1,065.600	5.55	1.60	1.80	1.69	32,093	4,406	5,536	5,920
055	洋野町	21.127	762.676	96.479	880.282	7.37	1.62	1.89	1.79	69,619	4,689	4,977	11,135
056	野田村	27.778	840.741	103.704	972.222	6.87	1.63	1.84	1.80	33,918	4,440	5,647	7,778
059	九戸村	14.865	668.919	147.297	831.081	4.36	1.53	1.85	1.63	27,885	4,595	5,330	5,855
062	一戸町	36.066	790.164	92.623	918.852	6.55	1.63	1.76	1.83	62,613	5,732	5,112	13,636
301	医師国保	12.745	822.549	142.157	977.451	7.46	1.83	1.46	1.85	76,813	4,556	5,331	8,448

第17表 保険者別保険給付状況諸率(一般・退職分)
【未就学児分】

保険者番号	保険者名	一人当たり費用額(円)				一件当たり費用額(円)				一人当たり療養諸費用額(円)
		入院	入院外	歯科	計	入院	入院外	歯科	計	
県計		67,210	64,858	10,489	142,557	294,482	7,911	9,455	14,949	173,064
市町村計		67,150	64,820	10,483	142,453	292,886	7,906	9,477	14,942	172,833
市計		63,923	65,757	10,091	139,771	276,492	8,013	9,460	14,706	169,318
町村計		75,952	62,264	11,553	149,768	339,039	7,615	9,517	15,577	182,423
001	盛岡市	58,067	70,630	11,203	139,899	253,419	7,971	9,627	13,645	176,475
002	宮古市	85,219	53,078	14,301	152,599	362,180	7,656	11,538	18,150	183,549
003	大船渡市	49,021	117,781	9,077	175,880	235,619	15,142	8,401	19,398	202,333
004	奥州市	86,963	74,827	8,644	170,434	293,306	7,670	9,139	15,497	201,997
005	花巻市	68,849	57,752	8,420	135,021	356,660	7,397	8,583	15,034	155,372
006	北上市	44,074	60,789	8,697	113,560	199,846	7,315	9,143	11,977	147,971
007	久慈市	70,259	53,293	8,707	132,259	356,884	7,613	9,539	16,309	157,362
008	遠野市	34,801	45,930	8,958	89,688	247,470	7,343	9,347	12,196	99,230
009	一関市	52,304	61,609	8,043	121,956	223,318	8,344	9,980	14,478	141,627
010	陸前高田市	94,907	63,680	13,000	171,586	343,813	7,243	8,404	16,165	206,367
011	釜石市	85,268	50,318	10,686	146,272	230,846	7,477	10,686	18,060	173,630
013	二戸市	69,681	55,792	12,380	137,853	329,297	7,414	8,115	14,882	171,296
014	雫石町	38,321	71,097	10,926	120,344	204,869	8,154	9,492	11,966	167,001
015	葛巻町	313,723	62,768	9,858	386,348	1,145,090	7,487	7,496	38,741	427,311
016	岩手町	91,121	57,971	16,798	165,890	296,928	7,019	9,019	15,907	196,095
017	八幡平市	34,560	68,957	13,100	116,617	266,006	7,304	9,562	10,659	150,737
018	滝沢村	32,907	63,004	10,809	106,720	175,082	7,207	8,693	10,490	143,278
021	紫波町	95,818	74,423	10,544	180,784	520,524	8,851	8,905	18,492	208,441
022	矢巾町	79,451	78,173	13,833	171,457	269,161	8,234	10,582	15,452	214,969
030	西和賀町	35,779	59,710	9,428	104,917	259,400	7,765	6,510	11,311	126,731
031	金ヶ崎町	122,548	64,893	10,102	197,544	504,896	7,418	10,839	19,909	228,071
036	平泉町	12,742	53,830	9,888	76,458	136,975	7,540	13,288	9,585	93,119
038	藤沢町	38,410	60,518	10,797	109,724	172,844	6,949	8,450	10,748	141,543
043	住田町	90,255	85,065	13,450	188,770	328,200	9,221	11,447	17,683	217,800
045	大槌町	41,582	58,493	11,111	111,186	152,913	7,569	9,383	12,106	142,627
048	山田町	43,230	50,576	11,466	105,273	203,913	7,152	12,410	12,826	138,308
049	岩泉町	40,654	48,782	15,335	104,770	210,894	7,683	8,718	12,621	121,376
050	田野畑村	16,017	41,579	14,759	72,359	116,125	5,383	8,231	7,494	97,617
051	普代村	254,998	48,002	12,104	315,104	1,000,377	6,425	10,463	35,475	337,639
054	軽米町	28,498	65,034	12,844	106,377	178,115	7,063	9,972	9,983	147,291
055	洋野町	108,350	58,013	9,095	175,458	512,858	7,606	9,427	19,932	202,739
056	野田村	64,696	60,928	10,770	136,396	232,907	7,247	10,386	14,029	170,754
059	九戸村	18,088	46,882	14,549	79,519	121,682	7,009	9,877	9,568	103,958
062	一戸町	147,807	73,764	8,339	229,909	409,827	9,335	9,003	25,021	262,839
301	医師国保	73,048	68,520	11,080	152,648	573,146	8,330	7,794	15,617	195,500

統 計 表

(事 業 勘 定)

診療報酬明細書点検調査実施結果

(第 1 8 表)

第 18 表 診療報酬明請求細書点検調査実施結果

被保険者一人当たり財政効果額（率）

（単位：円、％）

番号	保険者名	過 誤 調 整 額 等						返納金等調定額		合 計	率
		資格点検	率	内容点検	率	計	率	返納金	率		
県計		719	0.32	331	0.15	1,050	0.47	335	0.15	1,385	0.62
市町村計		722	0.32	333	0.15	1,055	0.47	339	0.15	1,394	0.62
市計		714	0.31	366	0.16	1,080	0.48	339	0.15	1,419	0.63
町村計		745	0.34	238	0.11	983	0.45	338	0.16	1,321	0.61
001	盛岡市	635	0.24	519	0.20	1,154	0.44	416	0.16	1,570	0.60
002	宮古市	523	0.23	0	0.00	523	0.23	318	0.14	841	0.37
003	大船渡市	746	0.34	218	0.10	964	0.44	0	0.00	964	0.44
004	奥州市	883	0.43	233	0.11	1,116	0.54	459	0.22	1,575	0.77
005	花巻市	649	0.30	396	0.18	1,044	0.48	436	0.20	1,480	0.68
006	北上市	459	0.23	479	0.24	938	0.46	295	0.15	1,233	0.61
007	久慈市	365	0.20	161	0.09	526	0.29	184	0.10	710	0.40
008	遠野市	520	0.25	1,140	0.55	1,659	0.80	730	0.35	2,390	1.15
009	一関市	645	0.29	313	0.14	957	0.43	290	0.13	1,248	0.56
010	陸前高田市	4,161	1.83	266	0.12	4,427	1.95	56	0.02	4,483	1.97
011	釜石市	338	0.12	346	0.12	684	0.24	348	0.12	1,032	0.37
013	二戸市	536	0.25	392	0.18	928	0.42	153	0.07	1,081	0.49
014	雫石町	457	0.19	324	0.13	781	0.32	273	0.11	1,054	0.43
015	葛巻町	369	0.18	153	0.07	521	0.25	126	0.06	648	0.32
016	岩手町	254	0.12	145	0.07	399	0.20	68	0.03	467	0.23
017	八幡平市	502	0.23	228	0.10	730	0.33	114	0.05	844	0.39
018	滝沢村	471	0.22	167	0.08	638	0.30	783	0.36	1,421	0.66
021	紫波町	557	0.24	221	0.09	778	0.33	533	0.23	1,312	0.56
022	矢巾町	713	0.31	162	0.07	875	0.37	212	0.09	1,086	0.47
030	西和賀町	1,049	0.37	61	0.02	1,110	0.39	0	0.00	1,110	0.39
031	金ヶ崎町	391	0.16	595	0.25	986	0.41	89	0.04	1,075	0.45
036	平泉町	715	0.34	350	0.17	1,065	0.50	32	0.02	1,097	0.52
038	藤沢町	2,251	1.07	194	0.09	2,446	1.16	197	0.09	2,643	1.26
043	住田町	591	0.18	604	0.19	1,195	0.37	870	0.27	2,065	0.64
045	大槌町	1,125	0.47	306	0.13	1,431	0.60	12	0.01	1,442	0.60
048	山田町	622	0.32	374	0.19	995	0.51	133	0.07	1,128	0.57
049	岩泉町	343	0.16	194	0.09	538	0.26	45	0.02	583	0.28
050	田野畑村	1,733	0.94	324	0.17	2,057	1.11	1,050	0.57	3,107	1.68
051	普代村	1,030	0.60	155	0.09	1,185	0.69	204	0.12	1,390	0.80
054	軽米町	394	0.23	170	0.10	564	0.33	41	0.02	605	0.35
055	洋野町	2,003	1.02	134	0.07	2,137	1.09	939	0.48	3,076	1.56
056	野田村	271	0.13	554	0.26	825	0.39	493	0.00	1,850	0.39
059	九戸村	567	0.32	199	0.11	766	0.43	397	0.22	1,163	0.65
062	一戸町	496	0.23	60	0.03	556	0.25	0	0.00	556	0.25
301	医師国保	419	0.43	93	0.10	512	0.53	0	0.00	512	0.53
000	全国平均	984	0.45	527	0.24	1,511	0.69	469	0.22	1,980	0.91

（注） 全国平均は平成21年度数値である。

（注） 財政効果率＝点検金額／保険者負担総額

国民健康保険事業状況報告書

(事業年報)

市町村 計

様式 1 9 国民健康保険事業状況報告書（事業年報） A 表 集計表
（平成 22 年度）

1公 2組 3計	1
都道府県番号	03
都道府県名	岩手県

○ 一般状況

	本年度末現在	(再掲) 未就学児	(再掲) 前期高齢者	(再掲) 70歳以上一般	(再掲) 70歳以上現役並み所得者
保険者数	34				
世帯数	208,934				
被保険者数	373,325	10,475	123,818	60,594	2,043
退職被保険者等	25,480	40			
一般被保険者	347,845	10,435	123,818	60,594	2,043

	年度平均	(再掲) 未就学児	(再掲) 前期高齢者	(再掲) 70歳以上一般	(再掲) 70歳以上現役並み所得者
世帯数	210,937				
被保険者数	378,836	9,901	127,038	61,060	2,129
退職被保険者等	24,273	39			
一般被保険者	354,563	9,862	127,038	61,060	2,129

	本年度末現在	年度平均
介護保険第2号被保険者数	152,038	152,616

	年度平均
標準負担額の減額状況	8,674

被保険者 増減内訳	本年度中増	転入	社保離脱	生保廃止	出生	後期高齢者離脱	その他	計
		9,281	47,970	691	1,371	16	2,191	61,520
本年度中減	転出	社保加入	生保開始	死亡	後期高齢者加入	その他	計	
	8,118	38,719	2,160	3,011	13,132	2,297	67,437	

本年度末現在 事務職員数	専任	兼任	計
	120	151	271

その他の保険給付 実施被保険者数	出産育児給付を実施	葬祭給付を実施	傷病手当金	出産手当金	その他の任意給付
	0	0	0	0	0

一部負担割合 被保険者数	法定割合	その他	計	保険料・税 別被保険者数	保険料	保険料	保険税
					34	0	34

備考			作成者氏名	印
----	--	--	-------	---

様式 2 0 国民健康保険事業状況報告書（事業年報）B 表集計表
(平成 22 年度)

1公 2組 3計	1
都道府県番号	03
都道府県名	岩手県

○ 経理状況

1. 収入状況及び資産・負債等の状況

[1] 収入状況及び支出状況

取			入			支			出		
科目	取 入 額	(再掲) 介護分	科 目	支 出 額	(再掲) 介護分	科 目	支 出 額	(再掲) 介護分	科 目	支 出 額	(再掲) 介護分
	円	円		円	円		円	円		円	円
保険者被保険者等被保険者等分	17,882,220,690		後期高齢者支援金等分	1,785,828,254		療養給付費	1,785,828,254		療養給付費	1,785,828,254	
医療給付費分	5,400,920,240		後期高齢者支援金等分	74,905,157,595		療養給付費	74,905,157,595		療養給付費	74,905,157,595	
後期高齢者支援金分	2,160,202,905	2,160,202,905	療養給付費	501,980,187		療養給付費	501,980,187		療養給付費	501,980,187	
介護納付金分	25,443,343,835	2,160,202,905	療養給付費	75,407,137,782		療養給付費	75,407,137,782		療養給付費	75,407,137,782	
一般被保険者等分	1,560,801,114		高額療養費	8,627,909,669		高額療養費	8,627,909,669		高額療養費	8,627,909,669	
医療給付費分	483,881,274		高額介護合算療養費	4,056,590		高額介護合算療養費	4,056,590		高額介護合算療養費	4,056,590	
後期高齢者支援金分	445,722,269	445,722,269	移送費	159,700		移送費	159,700		移送費	159,700	
介護納付金分	2,490,404,657	445,722,269	出産育児一時金	533,319,590		出産育児一時金	533,319,590		出産育児一時金	533,319,590	
退職被保険者等分	27,933,748,492	2,605,925,174	葬祭諸費	73,810,000		葬祭諸費	73,810,000		葬祭諸費	73,810,000	
計	26,514,599,647	2,476,628,459	育児費	0		育児費	0		育児費	0	
事務費負担金	539,178,318		その他	3,360		その他	3,360		その他	3,360	
療養給付費等負担金	179,295,000		計	84,646,396,691		計	84,646,396,691		計	84,646,396,691	
高額医療費共同事業負担金	9,715,821,000	929,218,000	療養給付費療養費	6,183,272,699		療養給付費療養費	6,183,272,699		療養給付費療養費	6,183,272,699	
特定健康診査交付金	2,169,547,000		高額療養費	796,254,936		高額療養費	796,254,936		高額療養費	796,254,936	
普通調剤交付金	73,674,795		高額介護合算療養費	349,472		高額介護合算療養費	349,472		高額介護合算療養費	349,472	
特別調剤交付金	0		移送費	0		移送費	0		移送費	0	
出産育児一時金等補助金	0		小計	6,979,877,107		小計	6,979,877,107		小計	6,979,877,107	
特別対策費補助金	39,192,115,760	3,405,846,459	審査支払手数料	343,430,496		審査支払手数料	343,430,496		審査支払手数料	343,430,496	
計	6,944,859,780	809,213,963	計	91,969,704,294		計	91,969,704,294		計	91,969,704,294	
療養給付費等交付金	27,744,953,017		後期高齢者支援金	15,242,182,259		後期高齢者支援金	15,242,182,259		後期高齢者支援金	15,242,182,259	
前期高齢者交付金	539,178,318		事務費拠出金	1,997,431		事務費拠出金	1,997,431		事務費拠出金	1,997,431	
高額医療費共同事業負担金	179,178,000		計	15,244,179,690		計	15,244,179,690		計	15,244,179,690	
特定健康診査交付金	4,432,219,000	426,403,000	前期高齢者納付金	24,679,466		前期高齢者納付金	24,679,466		前期高齢者納付金	24,679,466	
第一号被保険者等交付金	738,722,000		事務費拠出金	1,959,018		事務費拠出金	1,959,018		事務費拠出金	1,959,018	
第二号被保険者等交付金	0		計	26,638,484		計	26,638,484		計	26,638,484	
第三号被保険者等交付金	852,311	0	医療費拠出金	105,088,511		医療費拠出金	105,088,511		医療費拠出金	105,088,511	
その他	0		事務費拠出金	2,684,507		事務費拠出金	2,684,507		事務費拠出金	2,684,507	
連合会支出金	2,151,741,542		計	107,773,018		計	107,773,018		計	107,773,018	
共同事業交付金	13,453,829,841		介護納付金	7,284,201,357	7,284,201,357	介護納付金	7,284,201,357	7,284,201,357	介護納付金	7,284,201,357	7,284,201,357
一般会計	4,194,436,290	371,310,540	高額医療費拠出金	2,156,713,327		高額医療費拠出金	2,156,713,327		高額医療費拠出金	2,156,713,327	
市町村補助	931,684,842	76,860,252	高額医療費拠出金	13,435,377,969		高額医療費拠出金	13,435,377,969		高額医療費拠出金	13,435,377,969	
職員給与等	1,220,569,404		その他	59,540		その他	59,540		その他	59,540	
出張費等	355,026,921		特定健康診査等事業費	885,167,465		特定健康診査等事業費	885,167,465		特定健康診査等事業費	885,167,465	
財源安定化費	1,584,892,171		保健事業費	234,695,758		保健事業費	234,695,758		保健事業費	234,695,758	
その他	968,103,742		健康センター事業費	24,631,323		健康センター事業費	24,631,323		健康センター事業費	24,631,323	
直診勘定	0		直診勘定繰入金	166,752,000		直診勘定繰入金	166,752,000		直診勘定繰入金	166,752,000	
その他の収入	738,112,482		その他の支出	894,193,487	2,418,473	その他の支出	894,193,487	2,418,473	その他の支出	894,193,487	2,418,473
小計(単年度収入)	133,304,223,913	6,886,345,425	小計(単年度支出)	134,215,915,966	7,286,619,830	小計(単年度支出)	134,215,915,966	7,286,619,830	小計(単年度支出)	134,215,915,966	7,286,619,830
			単年度収支差引額	-911,692,053	-400,274,405	単年度収支差引額	-911,692,053	-400,274,405	単年度収支差引額	-911,692,053	-400,274,405
			単年度黒字額(14)	790,306,206		単年度黒字額(14)	790,306,206		単年度黒字額(14)	790,306,206	
			単年度赤字額(20)	1,701,998,259		単年度赤字額(20)	1,701,998,259		単年度赤字額(20)	1,701,998,259	
基金等繰入金	1,562,396,343		基金等積立金	1,055,910,622		基金等積立金	1,055,910,622		基金等積立金	1,055,910,622	
繰越金	3,652,470,890		前年度繰上充入金	0		前年度繰上充入金	0		前年度繰上充入金	0	
市町村債(組合債)	0		公債費(組合債費)	15,314,959		公債費(組合債費)	15,314,959		公債費(組合債費)	15,314,959	
収入合計	138,519,091,146		支出合計	135,287,141,547		支出合計	135,287,141,547		支出合計	135,287,141,547	
			黒字額(32)	3,354,694,581		黒字額(32)	3,354,694,581		黒字額(32)	3,354,694,581	
			うち次年度へ繰越金	3,354,694,581		うち次年度へ繰越金	3,354,694,581		うち次年度へ繰越金	3,354,694,581	
			うち基金等積立金	0		うち基金等積立金	0		うち基金等積立金	0	
			赤字額(2)	122,744,982		赤字額(2)	122,744,982		赤字額(2)	122,744,982	
			収支差引額	3,231,949,599		収支差引額	3,231,949,599		収支差引額	3,231,949,599	
			基金等保有額	6,968,614,738		基金等保有額	6,968,614,738		基金等保有額	6,968,614,738	
			市町村債(組合債)残高	0		市町村債(組合債)残高	0		市町村債(組合債)残高	0	

(注) 括弧内には保険者数を記入すること。

[2] 資産・負債等の状況(年度末現在)

資 産	金 額	負 債 及 び 純 資 産	金 額
科 目	円	科 目	円
基金等保有額 a	6,968,614,738	繰上充入金(当年度赤字額) e	122,744,982
次年度へ繰越金 b	3,354,694,581	市町村債(組合債)残高 f	0
貸付金等 c	28,112,898	その他の負債 g	0
その他の資産 d	0	負債合計(e+f+g)	122,744,982
資産合計(a+b+c+d)	10,351,422,217	純資産(資産合計-負債合計)	10,228,677,235

備考

作成者氏名 _____ 印 _____

様式 20 (つづき) 国民健康保険事業状況報告書 (事業年報) B表集計表 (続)

(平成 22 年度)

1公 2組 3計	1
都道府県番号	03
都道府県名	岩手県

○ 経理状況

2. 保険料 (税) 収納状況 (一般被保険者分)

保険料		調定額	収納額	還付未済額 (別掲)	不納欠損額	未収額	居所不明者分調定額
		円	円	円	円	円	円
現年分	現年分	26,535,677,160	23,889,882,523	5,729,696	2,070,900	2,643,723,737	530,971
	滞納繰越分	10,910,647,965	1,547,390,475	341,141	889,864,392	8,473,393,098	6,921,164
	計	37,446,325,125	25,437,272,998	6,070,837	891,935,292	11,117,116,835	7,452,135

3. 保険給付等支払状況

(一) 一般被保険者分	療養給付費	計	支払義務額	支払済額	徴収金等	戻入未済額	未払額
			円	円	円	円	円
療養給付費	計	現年度分 (再掲)	74,790,435,132	74,905,532,017	114,820,490	276,395	0
			74,790,435,132	74,905,532,017	114,820,490	276,395	0
療養費	計	現年度分 (再掲)	501,405,573	501,938,902	530,775	2,554	0
			501,405,573	501,938,902	530,775	2,554	0
高額療養費	高額療養費		8,621,506,212	8,627,909,669	6,403,457	0	0
	高額介護合算療養費		4,056,590	4,056,590	0	0	0
	移送		159,700	159,700	0	0	0
	その他の保険給付費		607,430,713	607,132,950	730,343	0	1,028,106
	後期高齢者支援金		15,242,182,259	15,242,182,259			0
前期高齢者納付金		24,679,466	24,679,466			0	
老人保健医療費拠出金		105,088,511	105,088,511			0	
介護納付金		7,284,201,357	7,284,201,357			0	

4. 備考

備考	収納率		
	現年分	滞納繰越分	計
	%	%	%
	90.03	14.19	67.94

作成者氏名 _____ 印 _____

様式 2 1 国民健康保険事業状況報告書（事業年報）C表集計表（1）

（平成 22 年度）

1公 2組 3計	1
都道府県番号	03
都道府県名	岩手県

○ 保険給付状況

1. 医療給付の状況

(1) 全体

	件数	費用額	保険者負担分	一部負担金	他法負担分
	件	円	円	円	円
療養の給付等	5,161,375	102,575,162,389	74,787,879,906	24,726,591,311	3,060,691,172
食事療養・生活療養(再掲)	82,380	2,789,535,693	1,891,097,613	866,009,240	32,428,840
療養費等	569		2,550,404	-2,550,404	0
診療療養費	2,603	34,570,415	24,818,751	9,305,291	446,373
補装具	2,182	89,874,101	65,881,942	21,647,810	2,344,349
柔道整復師	83,508	486,281,474	354,574,869	117,642,681	14,063,924
アンマ・マッサージ	908	22,180,511	16,372,236	4,964,644	843,631
ハリ・キュウ	1,223	19,657,321	14,833,497	3,862,469	961,355
その他	7,504	33,929,359	24,766,198	8,478,674	684,487
小計	97,928	686,493,181	501,247,493	165,901,569	19,344,119
移送費	4	159,700	159,700	0	0
計	5,259,876	103,261,815,270	75,291,837,503	24,889,942,476	3,080,035,291

(2) 前期高齢者分再掲

	件数	費用額	保険者負担分	一部負担金	他法負担分
	件	円	円	円	円
療養の給付等	2,937,249	53,486,462,721	40,262,340,915	11,241,979,141	1,982,142,665
食事療養・生活療養(再掲)	36,012	987,883,401	651,920,219	327,058,242	8,904,940
療養費等	327		1,138,930	-1,138,930	0
療養費	40,451	344,344,609	260,474,796	65,328,242	18,541,571
移送費	2	109,300	109,300	0	0
計	2,978,029	53,830,916,630	40,524,063,941	11,306,168,453	2,000,684,236

(3) 70歳以上一般分再掲

	件数	費用額	保険者負担分	一部負担金	他法負担分
	件	円	円	円	円
療養の給付等	1,588,196	29,322,431,440	23,381,546,471	4,094,440,710	1,846,444,259
食事療養・生活療養(再掲)	19,724	529,667,951	347,965,388	177,172,093	4,530,470
療養費等	227		880,690	-880,690	0
療養費	22,628	202,472,724	162,020,335	21,108,270	19,344,119
移送費	1	35,800	35,800	0	0
計	1,611,052	29,524,939,964	23,544,483,296	4,114,668,290	1,865,788,378

(4) 70歳以上現役並み所得者分再掲

	件数	費用額	保険者負担分	一部負担金	他法負担分
	件	円	円	円	円
療養の給付等	56,850	965,833,225	674,957,065	288,204,030	2,672,130
食事療養・生活療養(再掲)	579	12,579,273	7,683,853	4,759,700	135,720
療養費等	0		0	0	0
療養費	839	7,359,277	5,151,356	2,208,950	-1,029
移送費	0	0	0	0	0
計	57,689	973,192,502	680,108,421	290,412,980	2,671,101

(5) 未就学児分再掲

	件数	費用額	保険者負担分	一部負担金	他法負担分
	件	円	円	円	円
療養の給付等	150,810	1,698,985,336	1,355,571,650	318,940,244	24,473,442
食事療養(再掲)	1,891	18,682,026	11,329,006	5,742,520	1,610,500
療養費等	1		450	-450	0
療養費	258	4,533,843	3,627,054	906,789	0
移送費	0	0	0	0	0
計	151,069	1,703,519,179	1,359,199,154	319,846,583	24,473,442

備考	
----	--

作成者氏名

印

様式 2 1 - 2 国民健康保険事業状況報告書（事業年報）C表集計表（2）

（平成 22 年度）

1公 2組 3計	1
都道府県番号	03
都道府県名	岩手県

2. 高額療養費の状況

		合 算 分		単 独 分				他法併用分	合 計	現物給付分 (再掲)
		多数該当分	そ の 他	多数該当分	長期疾病分	入 院 分	そ の 他			
総 数	件 数	5,481	14,026	23,926	17,242	28,991	21,216	27,068	137,950	87,940
	高額療養費 (円)	144,303,854	371,638,542	1,888,162,828	1,652,110,942	3,293,660,377	807,759,570	464,650,405	8,622,286,518	7,368,086,886
(再掲) 前期高齢者分	件 数	2,669	11,984	5,389	6,433	15,330	17,026	24,157	82,988	
	高額療養費 (円)	51,557,439	206,463,118	452,667,591	432,506,305	1,791,452,164	373,139,334	184,563,424	3,492,349,375	
(再掲) 70歳以上一般分	件 数	1,029	9,355	544	4,255	7,978	12,843	22,989	58,993	
	高額療養費 (円)	4,486,789	113,259,375	29,891,028	192,609,164	807,819,771	198,634,682	155,261,401	1,501,962,210	
(再掲) 70歳以上現役並み所得者分	件 数	96	454	70	40	297	264	12	1,233	
	高額療養費 (円)	1,930,762	9,370,930	4,983,176	4,817,263	35,472,752	4,000,556	398,694	60,974,133	
(再掲) 未就学児分	件 数	26	111	44	40	178	114	64	577	
	高額療養費 (円)	802,129	5,154,086	5,313,303	7,948,687	13,284,127	8,206,696	14,227,156	54,936,184	
長期高額特定疾病該当者数									862 人	

3. 高額介護合算療養費の状況

件 数 (件)	195
給付額 (円)	4,056,590

4. その他の保険給付の状況

	出産育児給付	葬 祭 給 付	傷病手当金	出 産 手 当 金	その他任意給付	計
件 数 (件)	1,276	2,384	0	0	0	3,660
給付額 (円)	531,602,898	73,690,000	0	0	0	605,292,898

備 考	
作成者氏名	印

様式 2 1 - 3 国民健康保険事業状況報告書（事業年報）C表集計表（3）
（平成 22 年度）

1公 2組 3計	1
都道府県番号	03
都道府県名	岩手県

5. 療養の給付等内訳

(1) 全体

	件数	日数	費用額
	件	日	円
診療			
入院	86,387	1,546,037	38,075,900,137
入院外	2,818,093	4,535,838	34,419,062,840
歯科	483,948	1,064,049	7,407,841,908
小計	3,388,428	7,145,924	79,902,804,885
調剤	1,770,546	(2,196,958枚)	19,735,815,811
食事療養・生活療養	(82,380)	(4,147,082回)	2,789,535,693
訪問看護	2,401	13,575	147,006,000
合計	5,161,375	7,159,499	102,575,162,389

(2) 前期高齢者分再掲

	件数	日数	費用額
	件	日	円
診療			
入院	37,808	566,076	17,932,871,470
入院外	1,617,949	2,625,962	18,556,807,939
歯科	233,718	524,020	3,721,621,048
小計	1,889,475	3,716,058	40,211,300,457
調剤	1,047,178	(1,285,961枚)	12,247,073,713
食事療養・生活療養	(36,012)	(1,455,596回)	987,883,401
訪問看護	596	3,896	40,205,150
合計	2,937,249	3,719,954	53,486,462,721

(3) 70歳以上一般分再掲

	件数	日数	費用額
	件	日	円
診療			
入院	20,716	305,015	9,854,967,273
入院外	880,334	1,475,693	10,133,719,970
歯科	116,014	261,084	1,895,328,620
小計	1,017,064	2,041,792	21,884,015,863
調剤	570,838	(709,652枚)	6,888,878,426
食事療養・生活療養	(19,724)	(780,663回)	529,667,951
訪問看護	294	1,911	19,869,200
合計	1,588,196	2,043,703	29,322,431,440

(4) 70歳以上現役並み所得者分再掲

	件数	日数	費用額
	件	日	円
診療			
入院	604	7,543	284,181,590
入院外	30,383	50,036	347,806,522
歯科	5,432	11,667	78,856,230
小計	36,419	69,246	710,844,342
調剤	20,426	(24,988枚)	242,040,260
食事療養・生活療養	(579)	(18,691回)	12,579,273
訪問看護	5	33	369,350
合計	56,850	69,279	965,833,225

(5) 未就学児分再掲

	件数	日数	費用額
	件	日	円
診療			
入院	2,262	14,635	662,242,410
入院外	80,745	129,116	638,928,950
歯科	10,888	19,386	103,189,150
小計	93,895	163,137	1,404,360,510
調剤	56,915	(84,887枚)	275,942,800
食事療養・生活療養	(1,891)	(28,692回)	18,682,026
訪問看護	0	0	0
合計	150,810	163,137	1,698,985,336

備考	
----	--

作成者氏名 _____ 印 _____

国民健康保険事業状況報告書

(事業年報)

組合 計

様式 1 9 国民健康保険事業状況報告書（事業年報） A 表集計表
（平成 22 年度）

1公 2組 3計	2
都道府県番号	03
都道府県名	岩手県

○ 一般状況

	本年度末現在	(再掲)	(再掲)	(再掲)	(再掲)
		未就学児	前期高齢者	70歳以上一般	70歳以上現役並み所得者
保険者数	1				
世帯数	2,505				
被保険者数	3,810	112	270	28	100
退職被保険者等	0	0			
一般被保険者	3,810	112	270	28	100

	年度平均	(再掲)	(再掲)	(再掲)	(再掲)
		未就学児	前期高齢者	70歳以上一般	70歳以上現役並み所得者
世帯数	2,509				
被保険者数	3,804	102	272	29	96
退職被保険者等	0	0			
一般被保険者	3,804	102	272	29	96

	本年度末現在	年度平均
介護保険第2号被保険者数	1,695	1,679

	年度平均
標準負担額の減額状況	0

被保険者増減内訳	本年度中増	転入	社保離脱	生保廃止	出生	後期高齢者離脱	その他	計
		0	168	0	0	11	0	234
本年度中減	転出	社保加入	生保開始	死亡	後期高齢者加入	その他	計	
	0	128	0	5	18	284	435	

本年度末現在	専任	兼任	計
事務職員数	5	0	5

その他の保険給付実施被保険者数	出産育児給付を実施	葬祭給付を実施	傷病手当金	出産手当金	その他の任意給付
	0	0	0	0	0

一部負担割合	法定割合	その他	計	保険料・税別被保険者数	保険料	保険税
	1	0	1		0	0

備考		
----	--	--

作成者氏名 印

様式 2 0 国民健康保険事業状況報告書（事業年報）B表集計表

（平成 22 年度）

1公 2組 3計	2
都道府県番号	03
都道府県名	岩手県

○ 経理状況

1. 収入状況及び資産・負債等の状況

[1] 収入状況及び支出状況

収 入				支 出			
科 目	収 入 額	(再掲) 介護分	(再掲) 後期高齢者支援金等分	科 目	支 出 額	(再掲) 介護分	(再掲) 後期高齢者支援金等分
	円	円	円		円	円	円
保険料				給付金			
一 療養給付費分	467,761,400			療養給付費	47,812,341		
後期高齢者支援金分	117,203,200		117,203,200	療養給付費	367,702,031		
介護納付金分	63,710,800	63,710,800		療養費	3,290,769		
一般被保険者分	648,675,400	63,710,800	117,203,200	小計	370,992,800		
計	1,297,350,800	127,421,600	234,406,400	高額療養費	26,625,852		
保険料				高額介護合算療養費	0		
一 療養給付費分	0		0	移送費	0		
後期高齢者支援金分	0		0	出産育児諸費	25,809,455		
介護納付金分	0	0		葬祭諸費	1,200,000		
一般被保険者等分	0	0	0	首尾諸費	0		
計	648,675,400	63,710,800	117,203,200	その他	5,968,000		
国庫支出金				計	430,596,107		
一 療養給付費等負担金	4,656,922	0	0	高額療養費	0		
高額医療費共同事業負担金	470,000			高額介護合算療養費	0		
特定健康診査等負担金	590,000			移送費	0		
普通調剤交付金	0	0	0	小計	0		
特別調剤交付金	0	0	0	査支支払手数料	2,252,970		
出産育児一時金等補助金	6,317,000			計	432,849,077		
特別対策費補助金	818,000	0	0	後期高齢者支援金	157,898,344		
計	184,491,940	21,092,232	36,713,339	事務費拠出金	19,354		
療養給付費等交付金	0	0	0	計	157,917,698		157,917,698
前期高齢者交付金	0			前期高齢者納付金	59,223,503		
高額医療費共同事業負担金	0			事務費拠出金	18,982		
特定健康診査等負担金	0			計	59,242,485		
普通調剤交付金	0	0	0	老人福祉			
特別調剤交付金	0	0	0	医療費拠出金	0		
出産育児一時金等補助金	0	0	0	事務費拠出金	8,687		
特別対策費補助金	0	0	0	計	8,687		
その他	0	0	0	介護納付金	83,917,098	83,917,098	
連合会支出金	0			高額医療費共同事業負担金	5,671,000		
共同事業交付金	12,257,000			高額医療費共同事業負担金	0		
高額医療費共同事業負担金	0			その他	11,000		
特定健康診査等負担金	0	0	0	特定健康診査等事業費	1,502,164		
普通調剤交付金	0	0	0	保健事業費	38,409,841		
特別調剤交付金	0	0	0	継続管理センター稼働	0		
出産育児一時金等補助金	0	0	0	直診勘定繰入金	0		
特別対策費補助金	0	0	0	その他の支出	15,855,654	0	0
その他	0	0	0	小計(単年度支出)	843,197,045	83,917,098	157,917,698
その他の収入	13,699,611			単年度収支差引額	15,926,906	885,934	-4,001,159
小計(単年度収入)	859,123,951	84,803,032	153,916,539	単年度黒字額(1)	15,926,906		
				単年度赤字額(0)	0		
基金等繰入金	0			基金等積立金	0		
繰越金	135,396,893			前年度繰上充入金	0		
市町村債(組合債)	0			公債費(組合債費)	0		
収入合計	994,520,844			支出合計	843,197,045		
				収黒字額(1)	151,323,799		
				うち次年度へ繰越金	151,323,799		
				うち基金等積立金	0		
				赤字額(0)	0		
				収支差引額	151,323,799		
				基金等保有額	710,950,965		
				市町村債(組合債)残高	0		

(注) 括弧内には保険者数を記入すること。

[2] 資産・負債等の状況(年度末現在)

資 産	金 額	負 債 及 び 純 資 産	金 額
科 目	円	科 目	円
基金等保有額 a	710,950,965	繰上充入金(当年度赤字額) e	0
次年度への繰越金 b	151,323,799	市町村債(組合債)残高 f	0
貸付金等 c	0	その他の負債 g	0
その他の資産 d	0	負債合計(e+f+g)	0
資産合計(a+b+c+d)	862,274,764	純資産(資産合計-負債合計)	862,274,764

備考		作成者氏名	印
----	--	-------	---

様式 20 (つづき) 国民健康保険事業状況報告書 (事業年報) B表集計表 (続)

(平成 22 年度)

1公 2組 3計	2
都道府県番号	03
都道府県名	岩手県

○ 経理状況

2. 保険料 (税) 収納状況 (一般被保険者分)

保険料	現年分 滞納繰越分 計	調定額	収納額	還付未済額 (別掲)	不納欠損額	未収額	居所不明者分調定額
		円	円	円	円	円	円
		648,675,400	648,675,400	0	0	0	0
		0	0	0	0	0	0
		648,675,400	648,675,400	0	0	0	0

3. 保険給付等支払状況

(一) 一般被保険者分	療養給付費 療養費 高額療養費 高額介護合算療養費 移送 その他の保険給付費	計 現年度分 (再掲)	支払義務額	支払済額	徴収金等	戻入未済額	未払額
			円	円	円	円	円
			367,491,347	367,495,911	4,564	0	0
			367,491,347	367,495,911	4,564	0	0
			3,290,769	3,290,769	0	0	0
			3,290,769	3,290,769	0	0	0
			26,625,852	26,625,852	0	0	0
			0	0	0	0	0
			0	0	0	0	0
			32,977,455	32,977,455	0	0	0
			157,898,344	157,898,344			0
			59,223,503	59,223,503			0
			0	0			0
			83,917,098	83,917,098			0

4. 備考

備考	収納率		
	現年分	滞納繰越分	計
	%	%	%
	100.00	0.00	100.00

作成者氏名 _____ 印 _____

様式 2 1 国民健康保険事業状況報告書（事業年報）C表集計表（1）

（平成 22 年度）

1公 2組 3計	2
都道府県番号	03
都道府県名	岩手県

○ 保険給付状況

1. 医療給付の状況

(1) 全体

	件数	費用額	保険者負担分	一部負担金	他法負担分
	件	円	円	円	円
療養の給付等	36,295	520,507,568	367,491,347	149,084,822	3,931,399
食事療養・生活療養(再掲)	297	5,285,498	3,258,548	2,014,470	12,480
療養費等	0	0	0	0	0
診療費	2	38,500	26,950	11,550	0
補装具	20	1,025,080	717,546	307,534	0
柔道整復師	756	3,552,516	2,510,952	1,017,268	24,296
アンマ・マッサージ	2	4,190	2,933	528	729
ハリ・キュウ	14	46,275	32,388	13,887	0
その他	0	0	0	0	0
小計	794	4,666,561	3,290,769	1,350,767	25,025
移送費	0	0	0	0	0
計	37,089	525,174,129	370,782,116	150,435,589	3,956,424

(2) 前期高齢者分再掲

	件数	費用額	保険者負担分	一部負担金	他法負担分
	件	円	円	円	円
療養の給付等	4,234	78,467,860	55,874,746	21,615,057	978,057
食事療養・生活療養(再掲)	41	1,000,150	613,790	386,360	0
療養費等	0	0	0	0	0
療養費	62	732,834	537,272	171,266	24,296
移送費	0	0	0	0	0
計	4,296	79,200,694	56,412,018	21,786,323	1,002,353

(3) 70歳以上一般分再掲

	件数	費用額	保険者負担分	一部負担金	他法負担分
	件	円	円	円	円
療養の給付等	715	10,169,098	8,133,016	1,119,381	916,701
食事療養・生活療養(再掲)	3	17,438	10,938	6,500	0
療養費等	0	0	0	0	0
療養費	14	242,969	194,371	24,302	24,296
移送費	0	0	0	0	0
計	729	10,412,067	8,327,387	1,143,683	940,997

(4) 70歳以上現役並み所得者分再掲

	件数	費用額	保険者負担分	一部負担金	他法負担分
	件	円	円	円	円
療養の給付等	1,430	32,464,298	22,664,859	9,738,083	61,356
食事療養・生活療養(再掲)	26	605,648	362,718	242,930	0
療養費等	0	0	0	0	0
療養費	7	224,124	156,885	67,239	0
移送費	0	0	0	0	0
計	1,437	32,688,422	22,821,744	9,805,322	61,356

(5) 未就学児分再掲

	件数	費用額	保険者負担分	一部負担金	他法負担分
	件	円	円	円	円
療養の給付等	1,655	19,941,040	15,931,610	3,820,842	188,588
食事療養(再掲)	10	114,560	69,320	38,220	7,020
療養費等	0	0	0	0	0
食事療養	0	0	0	0	0
移送費	0	0	0	0	0
計	1,655	19,941,040	15,931,610	3,820,842	188,588

備考	
----	--

作成者氏名

印

様式 2 1 - 2 国民健康保険事業状況報告書（事業年報）C表集計表（2）

（平成 22 年度）

1公 2組 3計	2
都道府県番号	03
都道府県名	岩手県

2. 高額療養費の状況

		合 算 分		単 独 分			他法併用分	合 計	現物給付分 (再掲)	
		多数該当分	そ の 他	多数該当分	長期疾病分	入 院 分				そ の 他
総 数	件 数	12	6	11	44	103	7	4	187	129
	高額療養費(円)	1,475,547	174,325	2,617,404	5,515,354	15,944,845	205,074	693,303	26,625,852	19,811,671
(再掲) 前期高齢者分	件 数	12	2	4	0	23	3	0	44	
	高額療養費(円)	1,475,547	1,394	510,861	0	3,704,506	39,241	0	5,731,549	
(再掲) 70歳以上一般分	件 数	0	1	0	0	1	3	0	5	
	高額療養費(円)	0	614	0	0	7,400	40,241	0	48,255	
(再掲) 70歳以上現役並み所得者分	件 数	5	1	1	0	15	0	0	22	
	高額療養費(円)	210,837	780	122,283	0	2,557,561	0	0	2,891,461	
(再掲) 未就学児分	件 数	0	0	0	0	0	0	1	1	
	高額療養費(円)	0	0	0	0	0	0	651,583	651,583	
長期高額特定疾病該当者数								3 人		

3. 高額介護合算療養費の状況

件数(件)	0
給付額(円)	0

4. その他の保険給付の状況

	出産育児給付	葬祭給付	傷病手当金	出産手当金	その他任意給付	計
件数(件)	62	6	70	0	0	138
給付額(円)	26,010,000	1,200,000	5,968,000	0	0	33,178,000

備 考	
作成者氏名	印

様式 2 1 - 3 国民健康保険事業状況報告書（事業年報）C表集計表（3）
（平成 22 年度）

1公 2組 3計	2
都道府県番号	03
都道府県名	岩手県

5. 療養の給付等内訳

(1) 全体

	件数	日数	費用額
	件	日	円
診療			
入院	331	3,339	147,455,720
入院外	19,267	26,728	195,235,500
歯科	5,786	10,745	70,151,530
小計	25,384	40,812	412,842,750
調剤	10,910	(13,405枚)	102,366,470
食事療養・生活療養	(297)	(7,927回)	5,285,498
訪問看護	1	1	12,850
合計	36,295	40,813	520,507,568

(2) 前期高齢者分再掲

	件数	日数	費用額
	件	日	円
診療			
入院	43	574	21,831,620
入院外	2,122	3,136	27,558,790
歯科	775	1,549	10,551,310
小計	2,940	5,259	59,941,720
調剤	1,294	(1,682枚)	17,525,990
食事療養・生活療養	(41)	(1,486回)	1,000,150
訪問看護	0	0	0
合計	4,234	5,259	78,467,860

(3) 70歳以上一般分再掲

	件数	日数	費用額
	件	日	円
診療			
入院	3	11	414,900
入院外	381	720	4,825,980
歯科	92	200	1,284,320
小計	476	931	6,525,200
調剤	239	(395枚)	3,626,460
食事療養・生活療養	(3)	(25回)	17,438
訪問看護	0	0	0
合計	715	931	10,169,098

(4) 70歳以上現役並み所得者分再掲

	件数	日数	費用額
	件	日	円
診療			
入院	26	340	12,839,160
入院外	726	969	9,898,850
歯科	263	525	3,764,160
小計	1,015	1,834	26,502,170
調剤	415	(518枚)	5,356,480
食事療養・生活療養	(26)	(890回)	605,648
訪問看護	0	0	0
合計	1,430	1,834	32,464,298

(5) 未就学児分再掲

	件数	日数	費用額
	件	日	円
診療			
入院	13	97	7,450,910
入院外	839	1,534	6,989,030
歯科	145	212	1,130,180
小計	997	1,843	15,570,120
調剤	658	(1,109枚)	4,256,360
食事療養・生活療養	(10)	(174回)	114,560
訪問看護	0	0	0
合計	1,655	1,843	19,941,040

備考	
----	--

作成者氏名 _____ 印 _____

国民健康保険事業状況報告書

(事業年報)

県 計

様式 1.9 国民健康保険事業状況報告書（事業年報）A表集計表
（平成 22 年度）

1公 2組 3計	3
都道府県番号	03
都道府県名	岩手県

○ 一般状況

		本年度末現在	(再掲) 未就学児	(再掲) 前期高齢者	(再掲) 70歳以上一般	(再掲) 70歳以上現役並み所得者
保 險 者 数		35				
世 帯 数		211,439				
被 保 険 者 数	総	377,135	10,587	124,088	60,622	2,143
	退職被保険者等	25,480	40			
	一般被保険者	351,655	10,547	124,088	60,622	2,143

		年 度 平 均	(再掲) 未就学児	(再掲) 前期高齢者	(再掲) 70歳以上一般	(再掲) 70歳以上現役並み所得者
世 帯 数		213,446				
被 保 険 者 数	総	382,640	10,003	127,310	61,089	2,225
	退職被保険者等	24,273	39			
	一般被保険者	358,367	9,964	127,310	61,089	2,225

	本年度末現在	年 度 平 均
介護保険第2号被保険者数	153,733	154,295

	年 度 平 均
標準負担額の減額状況	8,674

被保険者 増減内訳	本年度中増	転 入	社 保 離 脱	生 保 廃 止	出 生	後期高齢者離脱	そ の 他	計
		9,281	48,138	691	1,382	16	2,425	61,933
本年度中減	転 出	社 保 加 入	生 保 開 始	死 亡	後期高齢者加入	そ の 他	計	
	8,118	38,847	2,160	3,016	13,150	2,581	67,872	

本年度末現在 事務職員数	専 任	兼 任	計
	125	151	276

その他の保険給付 実施被保険者数	出産育児給付を実施	葬祭給付を実施	傷病手当金	出産手当金	その他の任意給付
	0	0	0	0	0

一部負担割合 被 保 険 者 数	法 定 割 合	そ の 他	計	保 険 料 ・ 税 別 保 険 者 数	保 険 料	保 険 税
	35	0	35		0	0

備 考						
--------	--	--	--	--	--	--

作成者氏名 印

様式 20 国民健康保険事業状況報告書 (事業年報) B 表集計表
(平成 22 年度)

1公 2組 3計	3
都道府県番号	03
都道府県名	岩手県

○ 経理状況

1. 収入状況及び資産・負債等の状況

[1] 収入状況及び支出状況

収 入				支 出			
科 目	収 入 額	(再掲) 介護分	(再掲) 後期高齢者支援金等分	科 目	支 出 額	(再掲) 介護分	(再掲) 後期高齢者支援金等分
	円	円	円		円	円	円
保険者分				療養給付費	1,833,640,595		
一般被保険者分				療養給付費	75,272,859,626		
療養給付費分	18,349,982,090			療養費	505,270,956		
後期高齢者支援金分	5,518,123,440		5,518,123,440	小計	75,778,130,582		
介護納付金分	2,223,913,705	2,223,913,705		高額療養費	8,654,535,521		
一般被保険者分	26,092,019,235	2,223,913,705	5,518,123,440	高額介護合算療養費	4,056,590		
療養給付費分	1,560,801,114			移送費	159,700		
後期高齢者支援金分	483,881,274		483,881,274	出産育児諸費	559,129,045		
介護納付金分	445,722,269	445,722,269		葬祭諸費	75,010,000		
後期高齢者等分	2,490,404,657	445,722,269	483,881,274	育児諸費	0		
計	28,582,423,892	2,669,635,974	6,002,004,714	その他	5,971,360		
事業費負担金	4,656,922	0	0	計	85,076,992,798		
療養給付費等負担金	26,686,239,665	2,497,720,691	4,935,601,640	療養給付費療養費	6,183,272,699		
高額医療費共同事業負担金	539,648,318			高額療養費	796,254,936		
特定健康診査等負担金	179,885,000			高額介護合算療養費	349,472		
普通調剤交付金	9,715,821,000	929,218,000	2,040,022,000	移送費	0		
特別調剤交付金	2,169,547,000		0	小計	6,979,877,107		
出産育児一時金補助金	79,991,795		0	審査支払手数料	345,683,466		
特別対策補助金	818,000	0	0	計	92,402,553,371		
計	39,376,607,700	3,426,938,691	6,975,623,640	後期高齢者支援金	15,400,080,603		
療養給付費等交付金	6,944,859,780		809,213,963	事務費拠出金	2,016,785		
前期高齢者交付金	27,744,953,017			計	15,402,097,388	15,402,097,388	
高年齢医療費負担金	539,178,318			前期高齢者納付金	83,902,969		
特定健康診査等負担金	179,178,000			事務費拠出金	1,978,000		
市町村民生費負担金	4,432,219,000	426,403,000		計	85,880,969		
市町村民生費負担金	738,722,000			医療費拠出金	105,088,511		
市町村民生費負担金	0			事務費拠出金	2,693,194		
その他	852,311	0	0	計	107,781,705		
連合会支出金	0			介護納付金	7,368,118,455	7,368,118,455	
共同事業交付金	2,163,998,542			共同事業費	2,162,384,327		
高年齢医療費負担金	13,453,829,841			共同事業費	13,435,377,969		
特定健康診査等負担金	4,194,436,290	371,310,540		その他	70,540		
後期高齢者支援金	931,684,842	76,860,252		特定健康診査等事業費	886,669,629		
市町村民生費	0			保健事業費	273,105,599		
市町村民生費	1,220,569,404			健康センター事業費	24,631,323		
市町村民生費	355,026,921			直診勘定拠出金	166,752,000		
市町村民生費	1,584,892,171			その他支出	910,049,141	2,418,473	4,956,705
その他	968,103,742			小計(単年度支出)	135,059,113,011	7,370,536,928	15,407,054,093
直診勘定	0			単年度収支差引額	-895,765,147	-399,388,471	-1,620,211,776
その他の収入	751,812,093			単年度黒字額(15)	806,233,112		
小計(単年度収入)	134,163,347,864	6,971,148,457	13,786,842,317	単年度赤字額(20)	1,701,998,259		
基金等繰入金	1,562,396,343			基金等積立金	1,055,910,622		
繰越金	3,787,867,783			前年度繰上充用金	0		
市町村債(組合債)	0			公債費(組合債)	15,314,959		
収入合計	139,513,611,990			支出合計	136,130,338,592		
				黒字額(33)	3,506,018,380		
				うち次年度繰越金	3,506,018,380		
				うち基金等積立金	0		
				赤字額(2)	122,744,982		
				収支差引額	3,383,273,398		
				基金等保有額	7,679,565,703		
				市町村債(組合債)残高	0		

(7) 括弧内には保険者数を記入すること。

[2] 資産・負債等の状況 (年度末現在)

資 産	金 額	負 債 及 び 純 資 産	金 額
科 目	円	科 目	円
基金等保有額 a	7,679,565,703	繰上充用金(当年度赤字額) c	122,744,982
次年度への繰越金 b	3,506,018,380	市町村債(組合債)残高 f	0
貸付金等 c	28,112,898	その他の負債 g	0
その他の資産 d	0	負債合計(e+f+g)	122,744,982
資産合計(a+b+c+d)	11,213,696,981	純資産(資産合計-負債合計)	11,090,951,999

備考	作成者氏名	印
----	-------	---

様式 20 (つづき) 国民健康保険事業状況報告書 (事業年報) B表集計表 (続)

(平成 22 年度)

1公 2組 3計	3
都道府県番号	03
都道府県名	岩手県

○ 経理状況

2. 保険料 (税) 収納状況 (一般被保険者分)

保険料	現年分 滞納繰越分 計	調定額	収納額	還付未済額 (別掲)	不納欠損額	未収額	居所不明者分調定額
		円	円	円	円	円	円
		27,184,352,560	24,538,557,923	5,729,696	2,070,900	2,643,723,737	530,971
		10,910,647,965	1,547,390,475	341,141	889,864,392	8,473,393,098	6,921,164
		38,095,000,525	26,085,948,398	6,070,837	891,935,292	11,117,116,835	7,452,135

3. 保険給付等支払状況

一般被保険者分	療養給付費 療養費 高額療養費 高額介護合算療養費 移送 その他の保険給付費	支払義務額	支払済額	徴収金等	戻入未済額	未払額
		円	円	円	円	円
	計	75,157,926,479	75,273,027,928	114,825,054	276,395	0
	現年度分 (再掲)	75,157,926,479	75,273,027,928	114,825,054	276,395	0
	計	504,696,342	505,229,671	530,775	2,554	0
	現年度分 (再掲)	504,696,342	505,229,671	530,775	2,554	0
	高額療養費	8,648,132,064	8,654,535,521	6,403,457	0	0
	高額介護合算療養費	4,056,590	4,056,590	0	0	0
	移送	159,700	159,700	0	0	0
	その他の保険給付費	640,408,168	640,110,405	730,343	0	1,028,106
	後期高齢者支援金	15,400,080,603	15,400,080,603			0
	前期高齢者納付金	83,902,969	83,902,969			0
	老人保健医療費拠出金	105,088,511	105,088,511			0
	介護納付金	7,368,118,455	7,368,118,455			0

4. 備考

備考	収納率		
	現年分	滞納繰越分	計
	%	%	%
	90.27	14.19	68.49

作成者氏名 印

様式 2 1 国民健康保険事業状況報告書（事業年報）C表集計表（1）

（平成 22 年度）

1公	2組	3計	3
都	道	府	県
番	号		03
都	道	府	県
名			岩手県

○ 保険給付状況

1. 医療給付の状況

(1) 全体

	件数	費用額	保険者負担分	一部負担金	他法負担分
	件	円	円	円	円
療養の給付等	5,197,670	103,095,669,957	75,155,371,253	24,875,676,133	3,064,622,571
食事療養・生活療養(再掲)	82,677	2,794,821,191	1,894,356,161	868,023,710	32,441,320
療養費等	569		2,550,404	-2,550,404	0
診療療養費	2,605	34,608,915	24,845,701	9,316,841	446,373
補装具	2,202	90,899,181	66,599,488	21,955,344	2,344,349
柔道整復師	84,264	489,833,990	357,085,821	118,659,949	14,088,220
アンマ・マッサージ	910	22,184,701	16,375,169	4,965,172	844,360
ハリ・キョウ	1,237	19,703,596	14,865,885	3,876,356	961,355
その他	7,504	33,929,359	24,766,198	8,478,674	684,487
小計	98,722	691,159,742	504,538,262	167,252,336	19,369,144
移送費	4	159,700	159,700	0	0
計	5,296,965	103,786,989,399	75,662,619,619	25,040,378,065	3,083,991,715

(2) 前期高齢者分再掲

	件数	費用額	保険者負担分	一部負担金	他法負担分
	件	円	円	円	円
療養の給付等	2,941,483	53,564,930,581	40,318,215,661	11,263,594,198	1,983,120,722
食事療養・生活療養(再掲)	36,053	988,883,551	652,534,009	327,444,602	8,904,940
療養費等	327		1,138,930	-1,138,930	0
療養費	40,513	345,077,443	261,012,068	65,499,508	18,565,867
移送費	2	109,300	109,300	0	0
計	2,982,325	53,910,117,324	40,580,475,959	11,327,954,776	2,001,686,589

(3) 70歳以上一般分再掲

	件数	費用額	保険者負担分	一部負担金	他法負担分
	件	円	円	円	円
療養の給付等	1,588,911	29,332,600,538	23,389,679,487	4,095,560,091	1,847,360,960
食事療養・生活療養(再掲)	19,727	529,685,389	347,976,326	177,178,593	4,530,470
療養費等	227		880,690	-880,690	0
療養費	22,642	202,715,693	162,214,706	21,132,572	19,368,415
移送費	1	35,800	35,800	0	0
計	1,611,781	29,535,352,031	23,552,810,683	4,115,811,973	1,866,729,375

(4) 70歳以上現役並み所得者分再掲

	件数	費用額	保険者負担分	一部負担金	他法負担分
	件	円	円	円	円
療養の給付等	58,280	998,297,523	697,621,924	297,942,113	2,733,486
食事療養・生活療養(再掲)	605	13,184,921	8,046,571	5,002,630	135,720
療養費等	0		0	0	0
療養費	846	7,583,401	5,308,241	2,276,189	-1,029
移送費	0	0	0	0	0
計	59,126	1,005,880,924	702,930,165	300,218,302	2,732,457

(5) 未就学児分再掲

	件数	費用額	保険者負担分	一部負担金	他法負担分
	件	円	円	円	円
療養の給付等	152,465	1,718,926,376	1,371,503,260	322,761,086	24,662,030
食事療養(再掲)	1,901	18,796,586	11,398,326	5,780,740	1,617,520
療養費等	1		450	-450	0
療養費	258	4,533,843	3,627,054	906,789	0
移送費	0	0	0	0	0
計	152,724	1,723,460,219	1,375,130,764	323,667,425	24,662,030

備考	
----	--

作成者氏名

印

様式 2 1 - 2 国民健康保険事業状況報告書（事業年報）C表集計表（2）
（平成 22 年度）

1公 2組 3計	3
都道府県番号	03
都道府県名	岩手県

2. 高額療養費の状況

		合 算 分		単 独 分			他法併用分	合 計	現物給付分 (再掲)	
		多数該当分	そ の 他	多数該当分	長期疾病分	入 院 分				そ の 他
総 数	件 数	5,493	14,032	23,937	17,286	29,094	21,223	27,072	138,137	88,069
	高額療養費(円)	145,779,401	371,812,867	1,890,780,232	1,657,626,296	3,309,605,222	807,964,644	465,343,708	8,648,912,370	7,387,898,557
(再掲) 前期高齢者分	件 数	2,681	11,986	5,393	6,433	15,353	17,029	24,157	83,032	
	高額療養費(円)	53,032,986	206,464,512	453,178,452	432,506,305	1,795,156,670	373,178,575	184,563,424	3,498,080,924	
(再掲) 70歳以上一般分	件 数	1,029	9,356	544	4,255	7,979	12,846	22,989	58,998	
	高額療養費(円)	4,486,789	113,259,989	29,891,028	192,609,164	807,827,171	198,674,923	155,261,401	1,502,010,465	
(再掲) 70歳以上現役並み所得者分	件 数	101	455	71	40	312	264	12	1,255	
	高額療養費(円)	2,141,599	9,371,710	5,105,459	4,817,263	38,030,313	4,000,556	398,694	63,865,594	
(再掲) 未就学児分	件 数	26	111	44	40	178	114	65	578	
	高額療養費(円)	802,129	5,154,086	5,313,303	7,948,687	13,284,127	8,205,696	14,878,739	55,587,767	
長期高額特定疾病該当者数								865 人		

3. 高額介護合算療養費の状況

件 数 (件)	195
給付額 (円)	4,056,590

4. その他の保険給付の状況

	出産育児給付	葬 祭 給 付	傷病手当金	出産手当金	その他任意給付	計
件 数 (件)	1,338	2,390	70	0	0	3,798
給付額 (円)	557,612,898	74,890,000	5,968,000	0	0	638,470,898

備 考	
-----	--

作成者氏名 _____ 印 _____

様式 2 1 - 3 国民健康保険事業状況報告書（事業年報） C 表集計表（3）
（平成 22 年度）

1公	2組	3計	3
都	道	府	番
道	道	府	号
府	府	県	名
県	名		岩手県

5. 療養の給付等内訳

(1) 全体

	件数	日数	費用額
	件	日	円
診療			
入院	86,718	1,549,376	38,223,355,857
入院外	2,837,360	4,562,566	34,614,298,340
歯科	489,734	1,074,794	7,477,993,438
小計	3,413,812	7,186,736	80,315,647,635
調剤	1,781,456	(2,210,363 枚)	19,838,182,281
食事療養・生活療養	(82,677)	(4,155,009 回)	2,794,821,191
訪問看護	2,402	13,576	147,018,850
合計	5,197,670	7,200,312	103,095,669,957

(2) 前期高齢者分再掲

	件数	日数	費用額
	件	日	円
診療			
入院	37,851	566,650	17,954,703,090
入院外	1,620,071	2,629,098	18,584,366,729
歯科	234,493	525,569	3,732,172,358
小計	1,892,415	3,721,317	40,271,242,177
調剤	1,048,472	(1,287,643 枚)	12,264,599,703
食事療養・生活療養	(36,053)	(1,457,082 回)	988,883,551
訪問看護	596	3,896	40,205,150
合計	2,941,483	3,725,213	53,564,930,581

(3) 70歳以上一般分再掲

	件数	日数	費用額
	件	日	円
診療			
入院	20,719	305,026	9,855,382,173
入院外	880,715	1,476,413	10,138,545,950
歯科	116,106	261,284	1,896,612,940
小計	1,017,540	2,042,723	21,890,541,063
調剤	571,077	(710,047 枚)	6,892,504,886
食事療養・生活療養	(19,727)	(780,688 回)	529,685,389
訪問看護	294	1,911	19,869,200
合計	1,588,911	2,044,634	29,332,600,538

(4) 70歳以上現役並み所得者分再掲

	件数	日数	費用額
	件	日	円
診療			
入院	630	7,883	297,020,750
入院外	31,109	51,005	357,705,372
歯科	5,695	12,192	82,620,390
小計	37,434	71,080	737,346,512
調剤	20,841	(25,506 枚)	247,396,740
食事療養・生活療養	(605)	(19,581 回)	13,184,921
訪問看護	5	33	369,350
合計	58,280	71,113	998,297,523

(5) 未就学児分再掲

	件数	日数	費用額
	件	日	円
診療			
入院	2,275	14,732	669,693,320
入院外	81,584	130,650	645,917,980
歯科	11,033	19,598	104,319,330
小計	94,892	164,980	1,419,930,630
調剤	57,573	(85,996 枚)	280,199,160
食事療養・生活療養	(1,901)	(28,866 回)	18,796,586
訪問看護	0	0	0
合計	152,465	164,980	1,718,926,376

備考	
----	--

作成者氏名

印

様式 2 3 国民健康保険退職者医療事業状況報告書（退職者医療事業年報） E 表集計表

退職者医療にかかると一般状況・経理状況
(平成 22 年度)

1公 2組 3計	3
都道府県番号	03
都道府県名	岩手県

○ 一般状況

		本 月 末 現 在	
			(再掲) 未就学児
世 帯 数	単 独 世 帯	11,466	
	混 合 世 帯	6,433	
退 職 被 保 険 者 等 数	退 職 被 保 険 者	19,196	
	被 扶 養 者	6,284	40
	計	25,480	40

		年 度 平 均	
			(再掲) 未就学児
世 帯 数	単 独 世 帯	10,779	
	混 合 世 帯	6,226	
退 職 被 保 険 者 等 数	退 職 被 保 険 者	18,230	
	被 扶 養 者	6,043	39
	計	24,273	39

○ 経理状況

1. 収入状況及び支出状況

収 入		支 出	
科 目	収 入 額	科 目	支 出 額
保険料(税)	円	医 療 給 付 費	円
医療給付費分	1,560,801,114	療 養 給 付 費	6,143,862,672
療養給付費交付金	5,165,502,524	療 養 費	39,410,027
繰越金	20,108,849	小 計	6,183,272,699
その他の収入	14,578,457	高 額 療 養 費	796,254,936
合 計	6,760,990,944	高 額 介 護 合 算 療 養 費	349,472
		移 送 費	0
		計	6,979,877,107
		そ の 他 の 支 出	42,906,597
		前 年 度 繰 上 充 用 金	0
		合 計	7,022,783,704

2. 保険料(税) 収納状況

	調 定 額	収 納 額	還付未済額(別掲)	不 納 欠 損 額	未 収 額	居所不明者分調定額
	円	円	円	円	円	円
現 年 分	2,499,730,237	2,406,355,347	136,680	2,700	93,372,190	0
滞 納 繰 越 分	421,058,234	83,912,630	0	34,918,829	302,226,775	30,100
計	2,920,788,471	2,490,267,977	136,680	34,921,529	395,598,965	30,100

3. 医療給付支払状況

	支 払 義 務 額	支 払 済 額	徴 収 金 等	戻 入 未 済 額	未 払 額
	円	円	円	円	円
療養給付費					
計	6,134,975,861	6,143,862,672	8,886,811	0	0
現年度分(再掲)	6,134,975,861	6,143,862,672	8,886,811	0	0
療 養 費					
計	39,410,027	39,410,027	0	0	0
現年度分(再掲)	39,410,027	39,410,027	0	0	0
高 額 療 養 費	793,606,986	796,254,936	2,647,950	0	0
高 額 介 護 合 算 療 養 費	349,472	349,472	0	0	0
移 送 費	0	0	0	0	0

4. 備考

収 納 率		
現 年 分	滞 納 繰 越 分	計
%	%	%
96.26	19.93	85.26

備考

作成者氏名 印

様式 2 4 国民健康保険退職者医療事業状況報告書（退職者医療事業年報）F表集計表（1）

退職者医療にかかる医療給付状況
（平成 22 年度）

1公 2組 3計	3
都道府県番号	03
都道府県名	岩手県

○ 保険給付状況

1. 医療給付の状況

(1) 全体

	件数	費用額	保険者負担分	一部負担金	他法負担分
	件	円	円	円	円
療養の給付等	448,144	8,772,538,517	6,134,915,903	2,547,125,266	90,497,348
食事療養(再掲)	5,524	157,787,950	103,170,365	51,231,125	3,386,460
食事療養	33		92,100	-92,100	0
診療療養費	255	3,956,521	2,769,562	1,186,959	0
補装具	145	6,095,735	4,262,354	1,833,381	0
柔道整復師	6,011	39,292,283	27,503,789	11,788,494	0
アンマ・マッサージ	96	2,230,705	1,561,487	669,218	0
ハリ・キョウ	113	1,309,520	916,638	392,882	0
その他	553	3,440,163	2,396,197	1,043,966	0
費小計	7,173	56,324,927	39,410,027	16,914,900	0
移送費	0	0	0	0	0
計	455,350	8,828,863,444	6,174,418,030	2,563,948,066	90,497,348

(2) 未就学児分再掲

	件数	費用額	保険者負担分	一部負担金	他法負担分
	件	円	円	円	円
療養の給付等	806	7,670,760	6,124,474	1,345,536	200,750
食事療養(再掲)	8	108,170	64,490	20,800	22,880
食事療養	0		0	0	0
療養費	2	32,470	25,141	7,329	0
移送費	0	0	0	0	0
計	808	7,703,230	6,149,615	1,352,865	200,750

2. 高額療養費の状況

	件数	合 算 分		単 独 分			他法併用分	合 計	現物給付分 (再掲)
		多数該当分	その他	多数該当分	長期疾病分	入院分			
総 数	413	412	1,573	1,947	2,004	562	226	7,137	4,926
	21,710,097	33,112,043	143,991,844	217,264,948	298,730,805	57,579,372	21,220,964	793,610,073	651,920,072
(再掲)	0	0	0	0	1	2	0	3	
未就学児分	0	0	0	0	2,948	136,686	0	139,634	
長期高額特定疾病該当者数								111 人	

3. 高額介護合算療養費の状況

件数(件)	9
給付額(円)	349,472

備 考	
-----	--

作成者氏名 _____ 印 _____

様式 2 4 - 2 国民健康保険退職者医療事業状況報告書（退職者医療事業年報） F 表集計表（2）

退職者医療にかかる医療給付状況

（平成 22 年度）

1公 2組 3計	3
都道府県番号	03
都道府県名	岩手県

4. 療養の給付等内訳

(1) 全体

	退 職 被 保 険 者 分			被 扶 養 者 分		
	件 数	日 数	費 用 額	件 数	日 数	費 用 額
診 療 費			円			円
入 院	4,546	66,739	2,211,724,562	1,254	23,475	631,714,183
入 院 外	188,240	298,970	2,661,269,457	53,716	85,427	657,167,400
歯 科	35,831	80,359	551,469,380	10,629	22,954	157,015,460
小 計	228,617	446,068	5,424,463,399	65,599	131,856	1,445,897,043
調 剤	119,751	(144,047 枚)	1,377,072,000	33,875	(41,791 枚)	351,426,935
食 事 療 養	(4,319)	(172,706 回)	116,628,057	(1,205)	(61,726 回)	41,159,893
訪 問 看 護	257	1,438	13,777,450	45	208	2,113,740
合 計	348,625	447,506	6,931,940,906	99,519	132,064	1,840,597,611

(2) 未就学児分再掲

	被 扶 養 者 分		
	件 数	日 数	費 用 額
診 療 費			円
入 院	8	66	2,608,790
入 院 外	427	655	2,852,610
歯 科	64	118	604,830
小 計	499	839	6,066,230
調 剤	307	(443 枚)	1,496,360
食 事 療 養	(8)	(168 回)	108,170
訪 問 看 護	0	0	0
合 計	806	839	7,670,760

備 考	
-----	--

作成者氏名 _____ 印 _____

参 考 資 料

(県单独医療費助成事業)

乳幼児、妊産婦、重度心身障害者及びひとり親家庭医療費助成事業

1 推 移

乳児、妊産婦に対する医療費助成事業は、全国一高い乳児死亡率を減少させるための対策の一環として、「国保乳児 10 割給付」実施市町村に対して、昭和 39 年度から全国に先駆けて助成を行ったことに端を発している。

その後、国保乳児の死亡率減少傾向が認められたことにより、助成対象を被用者保険の被扶養者まで拡大すること、また、乳児の健康の保持増進のため、母体の健康管理の必要性から妊産婦も対象とすることについての要望が関係団体等から強まってきたことを受け、昭和 48 年 10 月から「乳児、妊産婦医療費助成事業」として実施し、平成 7 年 8 月からは、1 歳児を新たに対象に加えて「乳幼児、妊産婦医療費助成事業」として実施した。

また、少子化の進行により、子育て環境の整備支援の更なる充実が求められることから、平成 10 年 8 月には乳幼児の対象年齢を 3 歳児までに拡大した。この際、拡大部分には自己負担を導入した。

さらに、平成 14 年 10 月には、入院を就学前まで、外来を 4 歳児まで（4 歳児は歯科のみ）に拡大し、あわせて、入院に係る自己負担を 1 日 500 円（月 5 日まで）とした。

平成 16 年 10 月からは、入院、入院外とも就学前までを対象とし、自己負担を現在の基準に見直した。

重度心身障がい者に対する医療費助成事業は、重度身体障がい者の経済的負担を軽減し、生活の安全を図るといふ身障者福祉の向上の観点から、乳児、妊産婦医療費助成事業の実施にあわせ、昭和 48 年 10 月から「重度身体障害者医療費助成事業」として実施した。

翌昭和 49 年 10 月からは、精神障がい者を対象に加え、さらに昭和 58 年 2 月から、老人保健法の施行に伴い 65 歳以上の重度心身障がい者の一部負担金についても助成することとした。

また、上記事業において、昭和 63 年 8 月 1 日からは、社会的負担の公平を図り、福祉の一層の拡充を目指すため、所得制限を導入した。平成 16 年 10 月からは、療育手帳所持者を対象に加え、あわせて自己負担を導入した。

母子家庭に対する医療費助成事業は、母子家庭の経済的負担の軽減に対して関係団体からの強い要望があり、すでに多くの市町村において実施されていたという背景を踏まえて、昭和 54 年 8 月から実施し、平成 16 年 10 月からは、自己負担を導入した。

さらに、平成 22 年 10 月からは父子家庭へ対象を拡大し、事業名を「ひとり親家庭医療費助成」とした。

2 概 要

(1) 乳幼児、妊産婦医療費助成事業

この事業は「乳幼児、妊産婦及び重度心身障害者医療費助成事業補助金交付要綱」（昭和 48 年 9 月 7 日告示第 1269 号）により、乳幼児、妊産婦の適正な医療を確保し、その心身の健康を保持するとともに、生活の安定を図ることを目的としている。

ア 対象者の範囲

乳幼児 出生の日から 6 歳に達する日以後の最初の 3 月 31 日までの間にある者

(就学前) (※入院、入院外とも就学前児童が対象)

妊産婦 妊娠5月に達する日の属する月の初日から出産した日の属する月の翌月の末日までの者

- イ 所得制限 児童扶養手当(一部支給)の所得制限限度額+80万円
- ウ 受給者負担 1レセプト当たり入院は5,000円、外来は1,500円の範囲で負担。ただし、3歳未満児、監護者の方が市町村民税非課税の場合は、受給者負担がない。
- エ 給付方法 償還払い
- オ 補助率 給付額の1/2以内

(2) 重度心身障害者医療費助成事業

この事業は、乳幼児、妊産婦とあわせて実施されており、交付要綱、目的、給付方法及び補助率は同じである。

ア 対象者の範囲

次の各号に該当することとなった日の属する月の初日から、該当しなくなった日の属する月の末日までの者

- ① 身体障害者手帳(身体障害者福祉法) 1・2級
- ② 特別児童扶養手当(特別児童扶養手当等の支給に関する法律) 1級
- ③ 障害基礎年金(国民年金法) 1級
- ④ 療育手帳A所持者

- イ 所得制限 障害児福祉手当の所得制限限度額+35万円
- ウ 受給者負担 乳幼児に同じ。ただし、3歳未満児、受給者及び主たる生計維持者の方が市町村民税非課税の場合は、受給者負担がない。
- エ 給付方法 償還払い
- オ 補助率 給付額の1/2以内

(3) ひとり親家庭医療費助成事業

この事業は「ひとり親家庭医療費助成事業補助金交付要綱」(昭和54年10月6日告示第1382号)により、ひとり親家庭の健康保持と福祉の増進を図ることを目的としている。

ア 対象者の範囲

- ① 配偶者のいない女子(母子及び寡婦福祉法)又はそれに準ずる男子で、18歳に達する日以後の最初の3月31日までの間にある者(児童)を扶養する者及びその児童
- ② 父母のない児童

- イ 所得制限 児童扶養手当(一部支給)の所得制限限度額に準ずる
- ウ 受給者負担 乳幼児に同じ。ただし、3歳未満児、受給者及び主たる生計維持者の方が市町村民税非課税の場合は、受給者負担がない。
- エ 給付方法 償還払い
- オ 補助率 給付額の1/2以内

3 給付状況

(1) 年度別給付状況

表1 乳幼児

年度	対象者	件数	総医療費	給付額	受診率	1人当たり 給付額	1件当たり 給付額
	人	件	千円	千円	%	円	円
18	54,072	567,201	6,489,910	1,203,563	1,048.97	21,203	2,122
19	52,778	569,630	6,766,402	1,158,407	1,079.29	21,949	2,034
20	51,495	498,362	6,323,573	969,283	967.79	18,823	1,945
21	50,326	453,349	5,746,889	874,284	900.82	17,372	1,929
22	50,028	492,357	6,544,244	977,550	984.16	19,540	1,985

表2 妊産婦

年度	対象者	件数	総医療費	給付額	受診率	1人当たり 給付額	1件当たり 給付額
	人	件	千円	千円	%	円	円
18	5,134	32,388	1,585,423	259,978	630.85	50,638	8,027
19	4,966	31,187	1,443,340	235,276	628.01	47,377	7,544
20	4,592	29,896	1,585,674	254,445	651.05	55,410	8,511
21	4,420	27,881	1,600,927	305,852	630.79	69,197	10,970
22	4,505	28,772	1,832,800	272,281	638.67	60,440	9,463

表3-1 重度心身障害者（後期高齢以外）

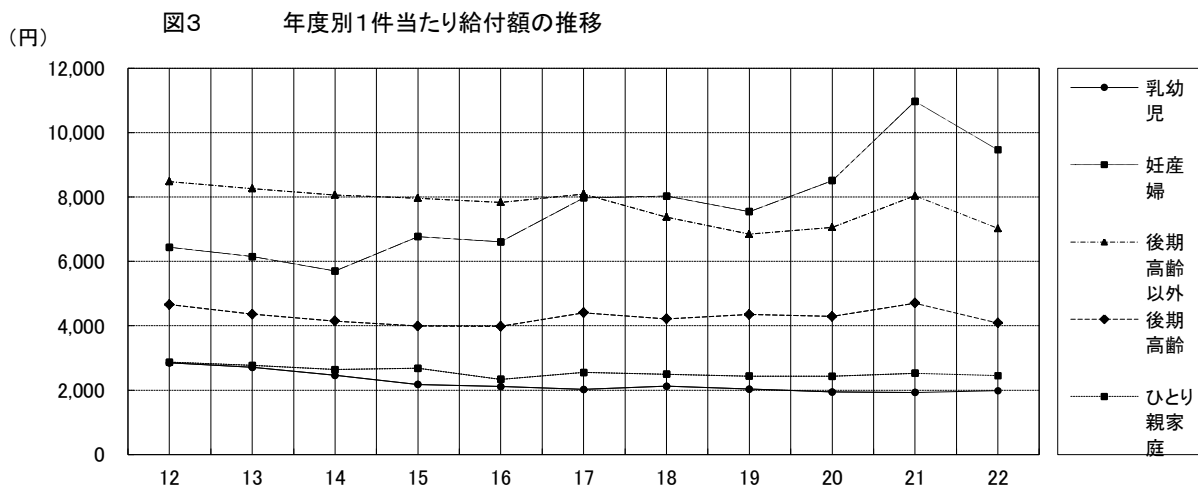
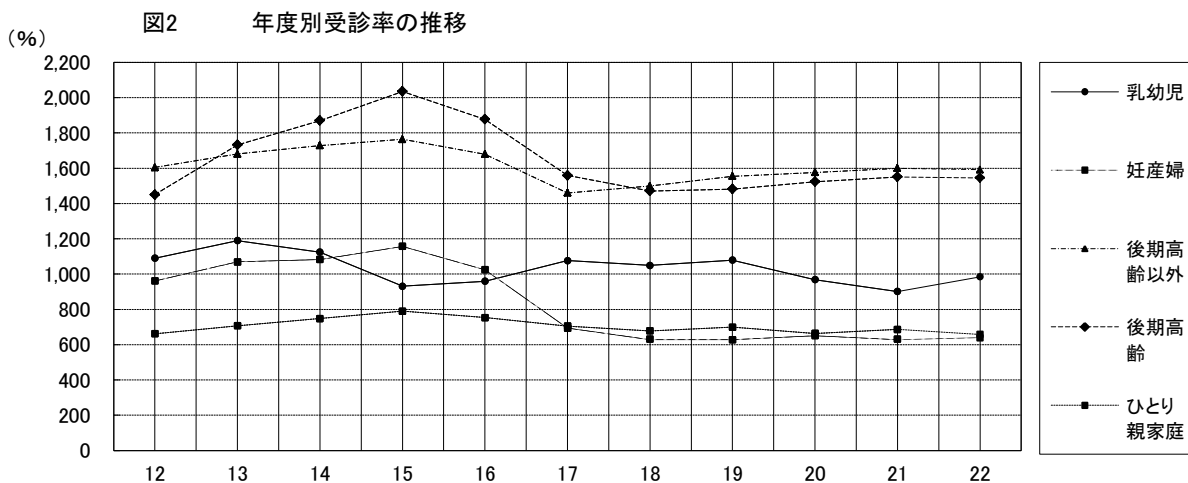
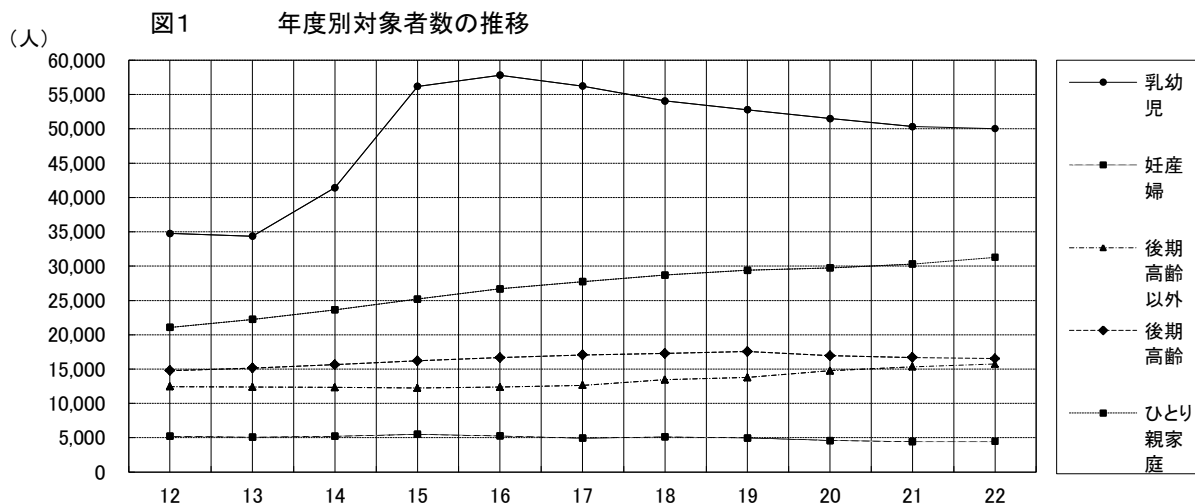
年度	対象者	件数	総医療費	給付額	受診率	1人当たり 給付額	1件当たり 給付額
	人	件	千円	千円	%	円	円
18	13,455	201,685	17,214,276	1,487,682	1,498.96	110,567	7,376
19	13,770	214,023	19,147,594	1,464,462	1,554.27	106,352	6,843
20	14,757	232,524	20,337,170	1,640,905	1,575.69	111,195	7,057
21	15,334	245,235	21,201,766	1,970,342	1,599.29	128,495	8,035
22	15,728	250,253	22,483,052	1,757,402	1,591.14	111,738	7,023

表3-2 重度心身障害者（後期高齢）

年度	対象者	件数	総医療費	給付額	受診率	1人当たり 給付額	1件当たり 給付額
	人	件	千円	千円	%	円	円
18	17,276	254,081	22,572,517	1,070,910	1,470.72	61,988	4,215
19	17,551	260,168	23,431,873	1,131,772	1,482.35	64,485	4,350
20	16,939	258,011	23,020,919	1,106,459	1,523.18	65,320	4,288
21	16,690	258,758	22,564,019	1,216,768	1,550.38	72,904	4,702
22	16,519	255,226	22,615,686	1,042,537	1,545.07	63,112	4,085

表4 ひとり親家庭

年度	対象者	件数	総医療費	給付額	受診率	1人当たり 給付額	1件当たり 給付額
	人	件	千円	千円	%	円	円
18	28,702	194,600	2,163,288	485,056	678.00	16,900	2,493
19	29,408	205,684	2,254,511	500,836	699.42	17,031	2,435
20	29,755	197,665	2,221,791	480,777	664.31	16,158	2,432
21	30,301	208,054	2,374,426	525,549	686.62	17,344	2,526
22	31,292	205,768	2,403,043	503,963	657.58	16,105	2,449



(2) 市町村別給付状況

表5 乳幼児

市町村名	対象者数 (平均) 人	合 計						合 計		
		件数 件	日数 日	総医療費 円	給付額 円	収入金等額 円	差引給付額 円	受診率 %	1人当たり 給付額 円	1件当たり 給付額 円
県 計	50,028	492,357	963,565	6,544,244,425	1,010,038,714	32,489,064	977,549,650	984.16	19,540	1,985
市 計	37,871	374,196	732,267	4,976,172,788	773,491,537	26,766,726	746,724,811	988.08	19,718	1,996
町 村 計	12,157	118,161	231,298	1,568,071,637	236,547,177	5,722,338	230,824,839	971.96	18,987	1,953
盛岡市	10,546	121,521	244,610	1,511,013,274	237,907,727	7,629,528	230,278,199	1,152.29	21,836	1,895
宮古市	2,199	19,683	36,739	258,305,588	41,122,271	2,770,097	38,352,174	895.09	17,441	1,948
大船渡市	1,360	14,839	27,174	203,637,297	32,428,135	1,268,630	31,159,505	1,091.10	22,911	2,100
奥州市	4,810	53,981	110,333	790,341,292	115,415,356	2,671,725	112,743,631	1,122.27	23,439	2,089
花巻市	3,937	32,344	59,294	416,211,609	62,187,673	3,139,340	59,048,333	821.54	14,998	1,826
北上市	3,767	34,399	69,936	493,465,820	73,952,001	3,444,599	70,507,402	913.17	18,717	2,050
久慈市	1,514	12,457	24,413	152,196,434	24,643,350	655,336	23,988,014	822.79	15,844	1,926
遠野市	1,091	6,633	10,567	87,948,140	13,729,791	798,324	12,931,467	607.97	11,853	1,950
一関市	4,520	39,481	75,965	591,299,103	90,383,084	1,205,721	89,177,363	873.47	19,730	2,259
陸前高田市	773	8,520	15,148	108,186,175	20,231,265	1,388,976	18,842,289	1,102.20	24,376	2,212
釜石市	1,275	9,790	19,883	144,470,322	25,299,320	884,401	24,414,919	767.84	19,149	2,494
二戸市	1,092	9,372	16,675	100,699,490	15,871,574	80,263	15,791,311	858.24	14,461	1,685
八幡平市	987	11,176	21,530	118,398,244	20,319,990	829,786	19,490,204	1,132.32	19,747	1,744
雫石町	665	7,962	16,454	147,298,330	15,267,565	116,985	15,150,580	1,197.29	22,783	1,903
葛巻町	185	1,635	2,907	32,404,390	3,547,772	0	3,547,772	883.78	19,177	2,170
岩手町	525	4,789	8,650	56,022,975	9,319,990	244,399	9,075,591	912.19	17,287	1,895
滝沢村	2,648	30,269	60,776	345,333,550	56,207,723	1,302,082	54,905,641	1,143.09	20,735	1,814
紫波町	1,604	12,636	24,258	182,203,120	27,475,228	398,644	27,076,584	787.78	16,881	2,143
矢巾町	1,272	14,371	27,426	174,395,290	28,604,323	1,659,787	26,944,536	1,129.80	21,183	1,875
西和賀町	180	1,128	2,014	14,938,030	2,549,574	8,788	2,540,786	626.67	14,115	2,252
金ヶ崎町	690	6,792	14,670	82,448,725	13,263,088	76,665	13,186,423	984.35	19,111	1,941
平泉町	348	3,007	6,096	47,293,460	7,154,250	224,707	6,929,543	864.08	19,912	2,304
藤沢町	323	2,350	4,256	37,971,714	5,887,425	108,238	5,779,187	727.55	17,892	2,459
住田町	192	1,975	3,442	29,360,840	4,735,882	294,298	4,441,584	1,028.65	23,133	2,249
大槌町	515	4,446	10,282	66,058,420	11,391,957	244,320	11,147,637	863.30	21,646	2,507
山田町	632	5,703	10,787	76,146,770	12,099,685	527,287	11,572,398	902.37	18,311	2,029
岩泉町	312	2,007	3,515	39,193,020	4,977,413	302,470	4,674,943	643.27	14,984	2,329
田野畑村	137	1,207	2,029	22,697,850	2,211,372	4,045	2,207,327	881.02	16,112	1,829
普代村	112	854	2,597	8,352,610	1,413,870	0	1,413,870	762.50	12,624	1,656
軽米町	338	3,450	6,418	33,970,215	5,571,033	42,239	5,528,794	1,020.71	16,357	1,603
洋野町	654	5,369	10,288	68,521,398	9,710,900	0	9,710,900	820.95	14,848	1,809
野田村	170	2,381	3,761	19,274,330	2,740,600	2,389	2,738,211	1,400.59	16,107	1,150
九戸村	234	1,916	3,277	20,400,040	3,516,371	15,004	3,501,367	818.80	14,963	1,827
一戸町	421	3,914	7,395	63,786,560	8,901,156	149,991	8,751,165	929.69	20,787	2,236

表6 妊産婦

市町村名	対象者数 (平均) 人	合 計						合 計		
		件数 件	日数 日	総医療費 円	給付額 円	収入金等額 円	差引給付額 円	受診率 %	1人当たり 給付額 円	1件当たり 給付額 円
県 計	4,505	28,772	104,714	1,832,800,111	334,223,630	61,942,762	272,280,868	638.67	60,440	9,463
市 計	3,373	21,821	80,557	1,391,919,378	253,408,749	48,153,558	205,255,191	646.93	60,852	9,406
町 村 計	1,132	6,951	24,157	440,880,733	80,814,881	13,789,204	67,025,677	614.05	59,210	9,643
盛岡市	1,060	6,858	22,081	423,975,612	76,056,824	15,378,688	60,678,136	646.98	57,244	8,848
宮古市	153	1,276	4,627	85,741,450	17,375,130	4,795,110	12,580,020	833.99	82,222	9,859
大船渡市	119	717	2,371	44,048,410	8,375,932	1,963,582	6,412,350	602.52	53,885	8,943
奥州市	430	3,608	14,293	177,504,754	33,170,141	5,367,028	27,803,113	839.07	64,658	7,706
花巻市	346	1,589	5,299	95,646,410	17,336,957	3,093,566	14,243,391	459.25	41,166	8,964
北上市	353	1,825	9,439	158,334,002	26,804,073	4,152,738	22,651,335	517.00	64,168	12,412
久慈市	127	787	3,447	65,388,630	13,367,448	3,526,713	9,840,735	619.69	77,486	12,504
遠野市	78	519	1,746	42,368,740	8,622,780	1,569,071	7,053,709	665.38	90,432	13,591
一関市	317	1,859	7,632	126,458,800	19,219,573	872,907	18,346,666	586.44	57,876	9,869
陸前高田市	63	321	930	19,981,370	4,728,040	1,264,507	3,463,533	509.52	54,977	10,790
釜石市	96	448	1,956	41,973,010	7,706,566	2,312,628	5,393,938	466.67	56,187	12,040
二戸市	120	1,050	3,302	45,546,230	8,807,726	1,763,552	7,044,174	875.00	58,701	6,709
八幡平市	111	612	2,084	38,610,210	7,142,115	1,274,829	5,867,286	551.35	52,858	9,587
雫石町	78	352	1,350	26,341,750	4,695,444	818,639	3,876,805	451.28	49,703	11,014
葛巻町	26	175	528	8,300,440	1,489,416	0	1,489,416	673.08	57,285	8,511
岩手町	40	255	711	12,772,440	2,875,256	734,243	2,141,013	637.50	53,525	8,396
滝沢村	254	1,997	6,234	108,798,970	20,158,984	4,421,542	15,737,442	786.22	61,958	7,881
紫波町	132	710	2,499	52,901,433	9,818,979	163,177	9,655,802	537.88	73,150	13,600
矢巾町	122	653	2,146	52,796,490	9,984,045	3,128,483	6,855,562	535.25	56,193	10,499
西和賀町	17	87	365	6,152,140	905,396	0	905,396	511.76	53,259	10,407
金ヶ崎町	84	413	1,864	25,511,110	4,254,037	596,008	3,658,029	491.67	43,548	8,857
平泉町	22	154	572	6,787,540	1,332,416	104,006	1,228,410	700.00	55,837	7,977
藤沢町	26	129	564	9,129,380	1,524,220	2,694	1,521,526	496.15	58,520	11,795
住田町	15	103	375	7,445,150	1,333,708	280,694	1,053,014	686.67	70,201	10,223
大槌町	57	332	1,291	28,780,180	5,523,540	1,393,871	4,129,669	582.46	72,450	12,439
山田町	55	365	1,537	29,194,220	4,916,983	1,114,066	3,802,917	663.64	69,144	10,419
岩泉町	26	173	554	11,831,420	1,964,894	809,210	1,155,684	665.38	44,449	6,680
田野畑村	12	80	417	10,326,960	1,601,736	0	1,601,736	666.67	133,478	20,022
普代村	11	66	291	6,815,920	1,301,308	376,451	924,857	600.00	84,078	14,013
軽米町	26	247	724	9,547,260	1,780,353	298,746	1,481,607	950.00	56,985	5,998
洋野町	51	256	892	14,255,020	2,934,122	203,693	2,730,429	501.96	53,538	10,666
野田村	18	125	517	10,201,200	2,393,303	105,230	2,288,073	694.44	127,115	18,305
九戸村	19	201	653	8,816,950	1,459,304	13,189	1,446,115	1,057.89	76,111	7,195
一戸町	41	430	1,423	20,516,510	3,262,881	43,901	3,218,980	1,048.78	78,512	7,486

表7-1 重度心身障害者(後期高齢以外)

市町村名	対象者数 (平均) 人	合 計						合 計		
		件数 件	日数 日	総医療費 円	給付額 円	収入金等額 円	差引給付額 円	受診率 %	1人当たり 給付額 円	1件当たり 給付額 円
県 計	15,730	250,253	1,292,727	22,483,052,416	2,032,665,380	275,263,300	1,757,402,080	1,590.93	111,723	7,023
市 計	11,532	184,400	953,877	16,577,658,725	1,506,901,555	216,456,353	1,290,445,202	1,599.03	111,901	6,998
町 村 計	4,198	65,853	338,850	5,905,393,691	525,763,825	58,806,947	466,956,878	1,568.68	111,233	7,091
盛岡市	2,742	46,387	233,337	4,215,129,045	384,060,671	60,625,391	323,435,280	1,691.72	117,956	6,973
宮古市	845	13,593	75,079	1,279,020,539	113,533,351	19,159,757	94,373,594	1,608.64	111,685	6,943
大船渡市	552	8,942	48,041	809,212,908	70,636,455	6,826,962	63,809,493	1,619.93	115,597	7,136
奥州市	1,488	25,829	113,778	1,892,039,443	175,347,169	27,280,975	148,066,194	1,735.82	99,507	5,733
花巻市	1,070	18,941	91,522	1,509,767,646	171,740,638	33,701,827	138,038,811	1,770.19	129,008	7,288
北上市	844	13,433	60,298	1,146,580,106	106,890,668	18,056,666	88,834,002	1,591.59	105,254	6,613
久慈市	550	7,622	38,860	616,424,042	61,906,468	4,077,496	57,828,972	1,385.82	105,144	7,587
遠野市	410	6,431	40,709	680,609,334	62,744,342	9,475,503	53,268,839	1,568.54	129,924	8,283
一関市	1,426	19,191	109,068	1,969,385,472	144,770,572	5,970,244	138,800,328	1,345.79	97,335	7,233
陸前高田市	324	4,995	28,637	436,767,788	42,925,828	3,406,305	39,519,523	1,541.67	121,974	7,912
釜石市	500	7,544	50,990	887,388,202	73,626,823	12,340,325	61,286,498	1,508.80	122,573	8,124
二戸市	341	4,889	28,186	524,961,860	37,292,609	901,566	36,391,043	1,433.72	106,719	7,443
八幡平市	440	6,603	35,372	610,372,340	61,425,961	14,633,336	46,792,625	1,500.68	106,347	7,087
雫石町	243	4,170	19,688	392,196,635	31,794,421	2,262,965	29,531,456	1,716.05	121,529	7,082
葛巻町	112	1,700	9,418	167,754,625	14,012,311	181,581	13,830,730	1,517.86	123,489	8,136
岩手町	227	3,554	21,229	349,108,542	38,702,460	11,298,192	27,404,268	1,565.64	120,724	7,711
滝沢村	564	8,823	39,103	795,279,975	66,989,185	5,668,507	61,320,678	1,564.36	108,725	6,950
紫波町	372	5,502	38,657	653,145,962	58,438,892	8,150,330	50,288,562	1,479.03	135,184	9,140
矢巾町	283	4,856	23,009	413,127,589	39,403,964	4,319,275	35,084,689	1,715.90	123,974	7,225
西和賀町	89	1,464	8,277	125,001,910	12,378,223	1,185,120	11,193,103	1,644.94	125,765	7,646
金ヶ崎町	210	3,523	13,263	240,902,449	20,879,716	346,468	20,533,248	1,677.62	97,777	5,828
平泉町	119	1,993	7,557	123,294,960	11,368,698	1,018,544	10,350,154	1,674.79	86,976	5,193
藤沢町	157	1,927	8,102	160,208,730	13,825,744	640,892	13,184,852	1,227.39	83,980	6,842
住田町	98	1,392	9,098	154,778,985	11,497,004	387,599	11,109,405	1,420.41	113,361	7,981
大槌町	223	3,600	24,222	431,546,835	34,947,788	4,553,480	30,394,308	1,614.35	136,297	8,443
山田町	252	3,629	24,942	459,346,030	35,161,920	4,562,013	30,599,907	1,440.08	121,428	8,432
岩泉町	198	2,651	18,603	318,946,567	26,207,642	5,857,891	20,349,751	1,338.89	102,777	7,676
田野畑村	51	761	4,765	75,713,630	6,475,418	682,504	5,792,914	1,492.16	113,587	7,612
普代村	49	725	3,162	48,198,580	6,031,758	1,653,664	4,378,094	1,479.59	89,349	6,039
軽米町	149	2,443	12,112	187,452,455	16,346,763	1,240,723	15,106,040	1,639.60	101,383	6,183
洋野町	351	4,914	24,065	387,888,742	35,290,403	3,174,589	32,115,814	1,400.00	91,498	6,536
野田村	91	1,219	6,577	87,441,770	10,714,418	1,537,543	9,176,875	1,339.56	100,845	7,528
九戸村	73	1,233	5,163	82,641,415	7,882,113	0	7,882,113	1,689.04	107,974	6,393
一戸町	287	5,774	17,838	251,417,305	27,414,984	85,067	27,329,917	2,011.85	95,226	4,733

表7-2 重度心身障害者(後期高齢)

市町村名	対象者数 (平均) 人	合 計						合 計		
		件数 件	日数 日	総医療費 円	給付額 円	収入金等額 円	差引給付額 円	受診率 %	1人当たり 給付額 円	1件当たり 給付額 円
県 計	16,519	255,226	1,232,869	22,615,686,221	1,204,915,914	162,378,842	1,042,537,072	1,545.05	63,111	4,085
市 計	12,339	192,585	936,298	17,256,649,718	912,057,763	125,199,721	786,858,042	1,560.78	63,770	4,086
町 村 計	4,180	62,641	296,571	5,359,036,503	292,858,151	37,179,121	255,679,030	1,498.59	61,167	4,082
盛岡市	2,904	47,893	265,009	5,021,584,541	257,508,052	40,521,018	216,987,034	1,649.21	74,720	4,531
宮古市	817	13,644	63,000	1,135,903,418	62,161,116	8,505,537	53,655,579	1,670.01	65,674	3,933
大船渡市	498	8,097	32,933	538,661,745	29,138,359	4,149,389	24,988,970	1,625.90	50,179	3,086
奥州市	1,486	22,873	110,375	2,085,086,450	109,663,550	12,772,354	96,891,196	1,539.23	65,203	4,236
花巻市	1,250	21,749	96,408	1,713,969,968	90,085,701	12,895,878	77,189,823	1,739.92	61,752	3,549
北上市	757	11,969	48,284	902,072,484	49,234,134	4,978,620	44,255,514	1,581.11	58,462	3,698
久慈市	468	5,773	23,603	457,263,949	25,611,005	4,604,441	21,006,564	1,233.55	44,886	3,639
遠野市	505	7,029	37,363	672,936,268	37,415,119	5,046,899	32,368,220	1,391.88	64,095	4,605
一関市	1,739	24,409	104,460	1,974,247,261	107,884,836	13,921,404	93,963,432	1,403.62	54,033	3,850
陸前高田市	365	6,351	27,957	532,018,239	26,942,749	3,849,423	23,093,326	1,740.00	63,269	3,636
釜石市	674	9,892	57,633	1,083,359,105	53,594,344	5,612,349	47,981,995	1,467.66	71,190	4,851
二戸市	452	6,634	33,933	579,255,233	29,918,999	4,527,027	25,391,972	1,467.70	56,177	3,828
八幡平市	424	6,272	35,340	560,291,057	32,899,799	3,815,382	29,084,417	1,479.25	68,595	4,637
雫石町	314	5,343	24,217	492,247,168	25,976,483	2,940,173	23,036,310	1,701.59	73,364	4,311
葛巻町	156	2,419	11,967	184,762,830	9,917,730	1,036,286	8,881,444	1,550.64	56,932	3,672
岩手町	242	3,150	17,374	334,627,143	14,293,208	1,117,853	13,175,355	1,301.65	54,444	4,183
滝沢村	390	5,798	34,264	651,809,643	33,835,284	4,977,518	28,857,766	1,486.67	73,994	4,977
紫波町	378	5,759	32,133	581,728,110	30,059,185	3,551,879	26,507,306	1,523.54	70,125	4,603
矢巾町	260	4,572	25,588	490,383,438	29,022,803	3,386,693	25,636,110	1,758.46	98,600	5,607
西和賀町	141	2,161	9,244	144,438,271	7,961,770	1,376,678	6,585,092	1,532.62	46,703	3,047
金ヶ崎町	160	2,567	10,057	207,428,545	10,927,680	1,802,369	9,125,311	1,604.38	57,033	3,555
平泉町	132	2,013	8,990	149,888,395	9,169,399	587,305	8,582,094	1,525.00	65,016	4,263
藤沢町	177	1,897	6,421	135,804,575	8,525,390	860,879	7,664,511	1,071.75	43,302	4,040
住田町	94	1,312	7,466	136,386,171	7,036,731	824,288	6,212,443	1,395.74	66,090	4,735
大槌町	313	4,880	22,966	392,138,910	22,832,695	3,273,063	19,559,632	1,559.11	62,491	4,008
山田町	250	3,990	19,454	361,805,099	18,350,227	2,143,998	16,206,229	1,596.00	64,825	4,062
岩泉町	207	2,336	14,720	238,415,444	13,397,069	1,372,612	12,024,457	1,128.50	58,089	5,147
田野畑村	52	677	3,859	64,003,290	3,498,278	349,788	3,148,490	1,301.92	60,548	4,651
普代村	48	787	2,146	45,065,560	2,270,010	265,620	2,004,390	1,639.58	41,758	2,547
軽米町	180	2,635	9,266	168,119,905	9,774,994	1,027,958	8,747,036	1,463.89	48,595	3,320
洋野町	296	3,770	13,734	235,326,231	13,806,822	1,610,222	12,196,600	1,273.65	41,205	3,235
野田村	58	852	2,920	61,118,910	4,207,840	522,855	3,684,985	1,468.97	63,534	4,325
九戸村	108	1,784	4,938	73,170,750	4,498,361	440,888	4,057,473	1,651.85	37,569	2,274
一戸町	224	3,939	14,847	210,368,115	13,496,192	3,710,196	9,785,996	1,758.48	43,687	2,484

表8 ひとり親家庭

市町村名	対象者数 (平均) 人	合 計						合 計		
		件数 件	日数 日	総医療費 円	給付額 円	収入金等額 円	差引給付額 円	受診率 %	1人当たり 給付額 円	1件当たり 給付額 円
県 計	33,061	206,226	356,019	2,407,589,574	523,275,848	18,279,972	504,995,876	623.77	15,275	2,449
市 計	25,763	160,103	277,949	1,860,122,728	401,706,545	14,235,173	387,471,372	621.45	15,040	2,420
町 村 計	7,298	46,123	78,070	547,466,846	121,569,303	4,044,799	117,524,504	632.00	16,104	2,548
盛岡市	7,434	48,141	82,921	532,336,277	117,430,358	3,418,252	114,012,106	647.58	15,337	2,368
宮古市	1,710	11,115	18,841	130,445,103	30,885,032	1,678,205	29,206,827	650.00	17,080	2,628
大船渡市	1,157	7,483	12,157	76,195,146	17,724,993	1,074,472	16,650,521	646.76	14,391	2,225
奥州市	3,321	19,742	33,407	222,134,983	45,648,086	1,649,373	43,998,713	594.46	13,249	2,229
花巻市	2,278	14,271	25,999	150,014,348	33,815,333	1,655,076	32,160,257	626.47	14,118	2,254
北上市	2,120	15,740	27,532	172,663,658	38,967,452	1,935,222	37,032,230	742.45	17,468	2,353
久慈市	1,175	6,726	11,195	79,997,835	18,416,862	812,016	17,604,846	572.43	14,983	2,617
遠野市	688	3,416	5,490	39,264,177	8,709,121	25,488	8,683,633	496.51	12,622	2,542
一関市	2,871	15,812	28,298	205,182,405	42,431,243	666,065	41,765,178	550.75	14,547	2,641
陸前高田市	669	4,256	7,160	38,761,944	10,119,574	70,229	10,049,345	636.17	15,021	2,361
釜石市	970	5,171	10,975	103,779,214	16,092,298	582,228	15,510,070	533.09	15,990	2,999
二戸市	790	3,711	6,680	63,355,000	10,072,185	225,833	9,846,352	469.75	12,464	2,653
八幡平市	580	4,519	7,294	45,992,638	11,394,008	442,714	10,951,294	779.14	18,882	2,423
雫石町	471	3,220	6,246	47,442,319	8,926,197	56,882	8,869,315	683.65	18,831	2,754
葛巻町	105	547	759	4,302,740	1,007,121	0	1,007,121	520.95	9,592	1,841
岩手町	363	1,851	3,060	20,093,410	4,885,358	159,462	4,725,896	509.92	13,019	2,553
滝沢村	1,055	7,954	13,402	84,563,295	18,235,468	286,559	17,948,909	753.93	17,013	2,257
紫波町	691	4,897	9,302	63,127,394	13,212,877	75,227	13,137,650	708.68	19,013	2,683
矢巾町	471	3,082	4,995	36,426,837	8,401,578	421,662	7,979,916	654.35	16,942	2,589
西和賀町	107	512	802	5,103,650	1,066,670	35,541	1,031,129	478.50	9,637	2,014
金ヶ崎町	370	2,136	3,459	24,055,001	5,294,692	0	5,294,692	577.30	14,310	2,479
平泉町	214	1,282	2,068	12,891,882	3,204,629	3,550	3,201,079	599.07	14,958	2,497
藤沢町	281	873	1,504	11,815,815	2,609,374	64,725	2,544,649	310.68	9,056	2,915
住田町	123	604	931	5,350,375	1,098,930	0	1,098,930	491.06	8,934	1,819
大槌町	491	3,051	5,163	38,881,091	9,612,262	600,098	9,012,164	621.38	18,355	2,954
山田町	719	4,153	7,264	57,126,713	12,688,001	1,179,405	11,508,596	577.61	16,006	2,771
岩泉町	259	1,270	1,879	15,755,050	3,852,551	214,422	3,638,129	490.35	14,047	2,865
田野畑村	96	514	841	5,923,496	1,222,833	0	1,222,833	535.42	12,738	2,379
普代村	101	724	1,080	7,728,870	1,734,909	58,305	1,676,604	716.83	16,600	2,316
軽米町	216	1,522	2,419	13,239,687	3,209,211	130,911	3,078,300	704.63	14,251	2,023
洋野町	585	3,833	6,398	46,708,001	10,911,671	678,537	10,233,134	655.21	17,493	2,670
野田村	135	1,162	1,648	9,711,462	2,392,460	44,113	2,348,347	860.74	17,395	2,021
九戸村	163	1,008	1,747	16,772,565	3,174,326	0	3,174,326	618.40	19,474	3,149
一戸町	282	1,928	3,103	20,447,193	4,828,185	35,400	4,792,785	683.69	16,996	2,486

(注) 平成22年10月から、父子家庭へ対象を拡大した。