

平成21年度

国民健康保険事業状況

岩 手 県

目 次

この資料の見方

事業状況

| | |
|--------------|---|
| 1 一般状況 | 1 |
| 2 保険（医療）給付状況 | 2 |
| 3 財政状況 | 4 |

統計表（事業勘定）

年度別・月別一般状況

| | |
|----------------|----|
| 第1表 年度別・月別一般状況 | 14 |
|----------------|----|

年度別・月別保険給付状況県計

| | |
|------------------------------|----|
| 第2表 年度別・月別保険給付状況県計（総数分） | 15 |
| 第3表 年度別・月別保険給付状況県計（一般被保険者分） | 18 |
| 第4表 年度別・月別保険給付状況県計（退職被保険者等分） | 21 |

保険者別一般状況

| | |
|--------------|----|
| 第5表 保険者別一般状況 | 25 |
|--------------|----|

保険者別経理状況

| | |
|----------------|----|
| 第6表 保険者別経理状況 | 28 |
| 第7表 保険者別経理状況諸率 | 42 |

保険者別保険料（税）の賦課状況

| | |
|----------------------------|----|
| 第8表 保険者別保険料（税）の賦課徴収状況【医療分】 | 52 |
| 【後期分】 | 55 |
| 【介護分】 | 58 |
| 【医療分+後期分+介護分】 | 61 |

保険者別保険税の軽減状況

| | |
|----------------------------------|----|
| 第9表 保険者別保険税の軽減状況（一般・退職分）【医療分】 | 66 |
| 【後期分】 | 69 |
| 【介護分】 | 72 |
| 第10表 保険者別保険税の軽減状況（一般被保険者分）【医療分】 | 75 |
| 【後期分】 | 78 |
| 【介護分】 | 81 |
| 第11表 保険者別保険税の軽減状況（退職被保険者等分）【医療分】 | 84 |
| 【後期分】 | 87 |
| 【介護分】 | 90 |

保険者別保険給付状況

| | | |
|------|-----------------------|-----|
| 第12表 | 保険者別保険給付状況①（一般被保険者分） | 93 |
| | ②（一般被保険者分） | 113 |
| 第13表 | 保険者別保険給付状況①（退職被保険者等分） | 124 |
| | ②（退職被保険者等分） | 140 |
| 第14表 | 保険者別保険給付状況①（一般・退職分） | 143 |
| | ②（一般・退職分） | 151 |

保険者別保険給付状況諸率

| | | |
|------|------------------------|-----|
| 第15表 | 保険者別保険給付状況諸率（一般被保険者分） | 155 |
| 第16表 | 保険者別保険給付状況諸率（退職被保険者等分） | 170 |
| 第17表 | 保険者別保険給付状況諸率（一般・退職分） | 176 |

診療報酬明細書点検調査実施結果

| | | |
|------|-----------------|-----|
| 第18表 | 診療報酬明細書点検調査実施結果 | 180 |
|------|-----------------|-----|

国民健康保険事業状況報告書（事業年報）

市町村計／組合計／県計

参 考 資 料

県単独医療費助成事業（乳幼児、妊産婦、重度心身障害者及び母子家庭医療費助成事業）

資料の見方

この資料の各表の用語については下記のとおりである。

1. 療養の給付

被保険者の疾病又は負傷に対して、保険医療機関等が診療、薬剤の支給等といった給付を直接に医療という現物をもって給付することをいう（現物給付）。

2. 療養費

被保険者が疾病又は負傷により受診の際、被保険者証を持参しない等の理由や、柔道整復師により施術を受けたときなど保険診療を受けることが困難なときに保険医療機関等へ医療に要した費用の全部を支払った場合、後日領収書をもとにして保険者が直接世帯主に現金をもって支給することをいう（現金給付）。

3. 医療の給付

被保険者である老人保健医療給付対象者（「11」参照）の疾病又は負傷に対して、保険医療機関等が診療、薬剤の給付等といった給付を直接に医療という現物をもって給付することをいう（現物給付）。

4. 医療費

被保険者である老人保健医療給付対象者が、疾病又は負傷により受診の際、健康手帳を持参しない等の理由で、保険医療機関等へ医療に要した費用の全部を支払った場合、後日領収書をもとにして保険者が直接世帯主に現金をもって支給することをいう（現金給付）。

5. 診療費

診療に要した費用の額であるが、入院、入院外、歯科にかかる費用であり、調剤、看護、移送費、入院時食事療養費及び入院時生活療養費は含まない。

6. 療養の給付等

診療費、調剤費、入院時食事療養費、入院時生活療養費及び訪問看護療養費の合計である。

7. 療養費等

療養費、移送費の合計である。

8. 療養諸費

療養の給付等と療養費等の合計である。

9. 件数

毎月支給決定された件数（診療報酬明細書（レセプト）等の件数）の総数をいう。

10. 日数、回数

日数は診療した実日数をいい、回数は入院時食事療養費及び入院時生活療養費に係り実際に提供された食事の回数をいう。

11. 老人保健医療給付対象者

老人保健法（昭和 57 年法律第 80 号）の規定により医療を受けることができる者をいう。

12. 年間平均世帯数、被保険者数

各月末(3~2)の世帯数、被保険者数の合計をそれぞれ12で除して得た数である。小数点以下の端数は四捨五入してあるので、各保険者の計が県計の数値と一致しない場合がある。

13. 受診率

入院、入院外、歯科及び合計ごとに、年間の件数を年間平均被保険者数で除して得た数に100を乗じて得た数である。

14. 1日当たり費用額、1件当たり費用額

入院、入院外、歯科及び合計ごとに、年間分の費用額を年間分の日数又は件数で除して得た数である。

15. 1人当たり費用額

入院、入院外、歯科及び合計ごとに、年間分の費用額を年間平均被保険者数で除して得た数である。

16. 1件当たり日数

入院、入院外、歯科及び合計ごとに、年間分の受診日数を年間分の件数で除して得た数である。

17. 県計及び市町村計

県計は県内34市町村の保険者と岩手県医師国民健康保険組合(医師国保)とをまとめたものであり、市町村計は医師国保を含まない34市町村の保険者をまとめたものである。

18. 各統計数値は、21年3月診療分から22年2月診療分まで(医師国保においては21年4月診療分から22年3月診療分まで)を対象としている。また、療養費・高額療養費・その他の保険給付については、21年4月から22年3月までの支給決定分を対象としている。

第2表から第5表までの月別内訳の各月の数は診療月であり、診療月の3か月後(老人保健医療は2か月後)の国保事業状況報告書(事業月報)に計上された数を記載している。

19. 退職被保険者、退職被扶養者、退職被保険者等

退職被保険者及び退職被扶養者は、国民健康保険法第8条の2の規定による被保険者及びその者の扶養を受ける被保険者である。また、退職被保険者等は退職被保険者と被扶養者を合わせたものである。

20. 総数分

一般被保険者分と退職被保険者等分とを合計したものである。

21. 千円単位で表示されているものは、各欄ごとに四捨五入されているので、各欄の合計額が合計欄の額と一致しない場合がある。

22. 22年1月に合併した宮古市と川井村については、合併後の宮古市分として計上している(10表~11表を除く)。

23. 統計表(施設勘定)については、国が取りまとめていた国民健康保険診療施設事業状況が「国民健康保険診療施設事業状況報告書(診療施設年報)の廃止について」(平成22年5月6日付け保発0506第1号厚生労働省保険局長通知)により廃止されたことから、21年度版から削除した。

事業状況

1 一般状況

表1 年度別世帯数・被保険者数の状況

| | | 17 | 18 | 19 | 20 | 21 | |
|----------|-----------|-------------------|-----------|-----------|-----------|-----------|---------|
| 世帯数 A | | 世帯 490,322 | 497,023 | 499,351 | 500,973 | 503,139 | |
| 人口 B | | 1,396,637 | 1,377,666 | 1,366,652 | 1,355,205 | 1,345,007 | |
| 国民健康保険者数 | 世帯数 C | 266,316 | 271,067 | 270,766 | 215,232 | 212,630 | |
| | 加入率 C/A | 54.31 | 54.54 | 54.22 | 42.96 | 42.26 | |
| | 総数 D | 552,453 | 543,614 | 534,530 | 391,812 | 383,069 | |
| | 加入率 D/B | 39.56 | 39.46 | 39.11 | 28.91 | 28.48 | |
| | 退職被保険者数 E | 77,233 | 91,303 | 93,937 | 20,448 | 16,743 | |
| | 退職等割合 E/D | 13.98 | 16.80 | 17.57 | 5.22 | 4.37 | |
| | 一般被保険者数 | 老人医療受給対象者数 F | 153,786 | 141,366 | 140,128 | - | - |
| | | 老人割合 F/D | 27.84 | 26.00 | 26.22 | - | - |
| | | 上記以外のもの (D-E-F) G | 321,434 | 310,945 | 300,465 | 371,364 | 366,326 |
| | | 割合 G/D | 58.18 | 57.20 | 56.21 | 94.78 | 95.63 |
| | 世帯構成 D/C | | 2.07 | 2.01 | 1.97 | 1.82 | 1.80 |

※各年度末現在

表2 被保険者の事由別異動状況(県計)

| | | 増減人員(人) | | 構成比(%) | |
|---|---------|---------|--------|--------|--------|
| | | 平成20年度 | 平成21年度 | 平成20年度 | 平成21年度 |
| 増 | 転入 | 10,274 | 10,267 | 14.35 | 16.39 |
| | 社保離脱 | 55,651 | 47,441 | 77.74 | 75.75 |
| | 生保廃止 | 549 | 605 | 0.77 | 0.97 |
| | 出生 | 1,516 | 1,507 | 2.12 | 2.41 |
| | 後期高齢者離脱 | 65 | 9 | 0.09 | 0.01 |
| | その他 | 3,527 | 2,802 | 4.93 | 4.47 |
| | 計 | 71,582 | 62,631 | 100.00 | 100.00 |
| 減 | 転入 | 10,246 | 9,389 | 4.79 | 13.22 |
| | 社保加入 | 42,138 | 40,151 | 19.69 | 56.52 |
| | 生保開始 | 1,486 | 2,209 | 0.69 | 3.11 |
| | 死亡 | 2,545 | 2,593 | 1.19 | 3.65 |
| | 後期高齢者加入 | 153,363 | 13,619 | 71.65 | 19.17 |
| | その他 | 4,273 | 3,081 | 2.00 | 4.34 |
| | 計 | 214,051 | 71,042 | 100.00 | 100.00 |

2 保険(医療)給付の状況

表3 療養(医療)諸費 (市町村3～2月ベース、組合4～3月ベース)

(単位:千円)

| | 費用額 | 保険者 負担分 | 一部負担金 | 他法負担分 | 高額療養費 | 給付率% |
|---------|-------------------------|------------|------------|-----------|-----------|-----------------|
| | A | B | | | C | $\frac{B+C}{A}$ |
| 一般被保険者 | 103,950,062 | 75,761,310 | 25,050,733 | 3,138,019 | 8,275,338 | 80.8 |
| 退職被保険者等 | 8,129,182 | 5,689,717 | 2,353,604 | 85,862 | 669,634 | 78.2 |
| 計 | 112,079,245 (102.54) | 81,451,027 | 27,404,337 | 3,223,881 | 8,944,972 | 80.7 |

(注) ()内は対前年度比である。

表4 年度別受診率

(市町村3～2ベース 組合4～3ベース)

| | | 計 | | 入院 | | 入院外 | | 歯科 | |
|-------------|----|--------|-------|-------|-------|--------|-------|--------|-------|
| | | 受診率 | 対前年比 | 受診率 | 対前年比 | 受診率 | 対前年比 | 受診率 | 対前年比 |
| 総数分 (県計) | 17 | 907.42 | 1.045 | 23.87 | 1.062 | 757.77 | 1.044 | 125.78 | 1.042 |
| | 18 | 933.22 | 1.028 | 23.98 | 1.005 | 778.08 | 1.027 | 131.15 | 1.043 |
| | 19 | 971.72 | 1.041 | 24.33 | 1.014 | 815.49 | 1.048 | 131.91 | 1.006 |
| | 20 | 980.90 | 1.009 | 24.34 | 1.001 | 820.55 | 1.006 | 136.01 | 1.031 |
| | 21 | 983.71 | 1.003 | 24.21 | 0.995 | 822.58 | 1.002 | 136.92 | 1.007 |

表5 年度別1日当たり診療費

(市町村3～2ベース 組合4～3ベース)

| | | 計 | | 入院 | | 入院外 | | 歯科 | |
|-------------|----|--------|-------|--------|-------|-------|-------|-------|-------|
| | | 金額 | 対前年比 | 金額 | 対前年比 | 金額 | 対前年比 | 金額 | 対前年比 |
| 総数分 (県計) | 17 | 9,776 | 1.025 | 21,107 | 1.045 | 6,698 | 1.034 | 6,685 | 1.000 |
| | 18 | 9,764 | 0.999 | 21,579 | 1.022 | 6,669 | 0.996 | 6,587 | 0.985 |
| | 19 | 10,037 | 1.028 | 22,476 | 1.042 | 6,825 | 1.023 | 6,683 | 1.015 |
| | 20 | 10,340 | 1.030 | 23,057 | 1.026 | 7,005 | 1.026 | 6,837 | 1.023 |
| | 21 | 10,796 | 1.044 | 23,977 | 1.040 | 7,367 | 1.052 | 6,819 | 0.997 |

表6 年度別一人当たり診療費

(市町村3～2ベース 組合4～3ベース)

| | | 計 | | 入院 | | 入院外 | | 歯科 | |
|-------------|----|---------|-------|---------|-------|--------|-------|--------|-------|
| | | 金額 | 対前年比 | 金額 | 対前年比 | 金額 | 対前年比 | 金額 | 対前年比 |
| 総数分 (県計) | 17 | 201,056 | 1.037 | 92,792 | 1.024 | 88,368 | 1.055 | 19,896 | 1.018 |
| | 18 | 201,735 | 1.003 | 92,919 | 1.001 | 88,691 | 1.004 | 20,124 | 1.011 |
| | 19 | 211,551 | 1.049 | 97,824 | 1.053 | 93,456 | 1.054 | 20,270 | 1.007 |
| | 20 | 215,544 | 1.019 | 100,602 | 1.028 | 93,950 | 1.005 | 20,992 | 1.036 |
| | 21 | 221,233 | 1.026 | 103,844 | 1.032 | 96,569 | 1.028 | 20,821 | 0.992 |

表7 年度別1件当たり診療費

(市町村3～2ベース 組合4～3ベース)

| | | 計 | | 入院 | | 入院外 | | 歯科 | |
|-------------|----|--------|-------|---------|-------|--------|-------|--------|-------|
| | | 金額 | 対前年比 | 金額 | 対前年比 | 金額 | 対前年比 | 金額 | 対前年比 |
| 総数分 (県計) | 17 | 22,157 | 0.992 | 388,715 | 0.964 | 11,662 | 1.010 | 15,818 | 0.977 |
| | 18 | 21,617 | 0.976 | 387,395 | 0.997 | 11,399 | 0.977 | 15,345 | 0.970 |
| | 19 | 21,771 | 1.007 | 402,128 | 1.038 | 11,460 | 1.005 | 15,367 | 1.001 |
| | 20 | 21,974 | 1.009 | 413,264 | 1.028 | 11,450 | 0.999 | 15,434 | 1.004 |
| | 21 | 22,490 | 1.023 | 428,890 | 1.038 | 11,740 | 1.025 | 15,207 | 0.985 |

3 財政状況

表8 年度別国保特別会計(事業勘定)収支状況、被保険者一人当たり収支状況及び構成比

| | | 収 支 状 況 (千円) | | | | | |
|------------|-----------------|--------------|-------------|-------------|-------------|------------|-----------|
| | | 17 | 18 | 19 | 20 | 21 | |
| 保険料(税) | 一般被保険者分 | 32,191,475 | 31,600,194 | 31,284,931 | 28,836,515 | 28,168,217 | |
| | 退職被保険者等分 | 7,026,965 | 7,771,117 | 8,374,020 | 2,511,363 | 2,427,130 | |
| | 計 | 39,218,440 | 39,371,311 | 39,658,951 | 31,347,878 | 30,595,347 | |
| 国庫支出金 | 事務費負担金 | 4,498 | 4,499 | 4,464 | 3,784 | 4,048 | |
| | 療養給付費等負担金 | 30,557,903 | 27,901,363 | 27,252,360 | 24,158,687 | 25,262,112 | |
| | 高額医療費共同事業負担金 | 579,597 | 459,975 | 475,112 | 439,827 | 496,740 | |
| | 特定健康診査等負担金 | — | — | — | 117,541 | 138,783 | |
| | 普通調整交付金 | 10,881,918 | 11,039,334 | 10,564,258 | 9,277,958 | 9,537,749 | |
| | 特別調整交付金 | 1,446,601 | 1,471,533 | 1,842,304 | 1,681,385 | 1,381,437 | |
| | 出産育児金等補助金 | 4,687 | 4,302 | 4,979 | 4,465 | 82,683 | |
| | 特別対策費補助金等 | 612 | 747 | 4,864 | 801 | 819 | |
| | 計 | 43,475,816 | 40,881,752 | 40,148,341 | 35,684,448 | 36,904,371 | |
| | 療養給付費交付金 | 21,858,901 | 23,366,533 | 26,905,664 | 9,028,836 | 6,406,071 | |
| 前期高齢者交付金 | — | — | — | 30,122,036 | 30,790,511 | | |
| 都道府県支出金 | 都道府県支出金 | 4,743,356 | 5,989,965 | 6,030,938 | 5,826,836 | 5,651,580 | |
| | (内)普通調整交付金 | 3,656,846 | 4,702,847 | 4,766,278 | 4,517,382 | 4,300,086 | |
| | (内)特別調整交付金 | 506,917 | 827,143 | 787,048 | 752,915 | 716,699 | |
| 連合会支出金 | 0 | 0 | 0 | 0 | 0 | | |
| 共同事業交付金 | 高額共同事業交付金 | 2,310,402 | 1,841,648 | 1,885,184 | 1,762,413 | 1,985,116 | |
| | 保険財政共同安定化事業交付金 | — | 6,513,448 | 12,968,105 | 12,717,586 | 13,033,659 | |
| 繰入金 | 一般会計 (市町村補助) | 保険基盤安定 | 5,823,480 | 6,069,446 | 6,036,216 | 6,036,216 | 4,916,019 |
| | | その他 | 3,078,427 | 2,847,431 | 2,864,028 | 2,864,028 | 2,678,284 |
| | 直診勘定 | 22 | 0 | 0 | 0 | 0 | |
| その他の収入 | 320,488 | 312,415 | 480,403 | 447,972 | 715,192 | | |
| 小計(単年度収入a) | 120,829,336 | 127,193,947 | 136,977,829 | 134,270,357 | 133,676,151 | | |
| 基金等繰入金 | 1,523,453 | 1,171,819 | 1,213,176 | 540,823 | 1,237,091 | | |
| 繰越金 | 4,523,889 | 4,380,007 | 4,430,068 | 3,618,881 | 4,991,150 | | |
| 合計(A) | 126,876,678 | 132,745,773 | 142,621,073 | 138,430,061 | 139,904,392 | | |

| | | | 収 支 状 況 (千円) | | | | | |
|-------------------|-----------------------------|-------------------|-------------------|-------------|-------------|-------------|-------------|------------|
| | | | 17 | 18 | 19 | 20 | 21 | |
| 総 務 費 | | | 1,892,150 | 1,785,530 | 2,181,672 | 1,737,342 | 1,673,372 | |
| 支 出 | 保 險 給 付 費 | 一 般 被 保 險 者 分 | 療 養 給 付 費 | 51,699,989 | 51,514,271 | 53,175,755 | 72,152,535 | 75,365,568 |
| | | | 療 養 費 | 322,470 | 352,037 | 372,619 | 486,113 | 526,505 |
| | | | 小 計 | 52,022,459 | 51,866,308 | 53,548,373 | 72,638,648 | 75,892,073 |
| | | | 高 額 医 療 費 | 5,790,318 | 5,576,585 | 5,599,512 | 7,423,889 | 8,281,888 |
| | | | 高 額 介 護 合 算 療 養 費 | — | — | — | — | 1,193 |
| | | | 移 送 費 | 143 | 0 | 63 | 83 | 1,142 |
| | | | 出 産 育 児 諸 費 | 503,790 | 504,700 | 507,100 | 478,560 | 492,950 |
| | | | 葬 祭 諸 費 | 302,840 | 305,250 | 310,960 | 83,860 | 77,970 |
| | | | 育 児 諸 費 | 0 | 0 | 0 | 0 | 0 |
| | | | そ の 他 | 13,326 | 19,318 | 12,075 | 8,024 | 7,126 |
| | 計 | 58,632,877 | 58,272,161 | 59,978,083 | 80,633,064 | 84,754,342 | | |
| | 退 職 被 保 險 者 等 分 | 療 養 給 付 費・療 養 費 | 22,947,651 | 25,102,459 | 28,393,047 | 7,189,584 | 5,706,428 | |
| | | 高 額 療 養 費 | 1,771,180 | 1,700,621 | 1,802,143 | 809,205 | 670,580 | |
| | | 高 額 介 護 合 算 療 養 費 | — | — | — | — | 12 | |
| | | 移 送 費 | 0 | 0 | 0 | 0 | 0 | |
| | | 小 計 | 24,718,832 | 26,803,080 | 30,195,190 | 7,998,789 | 6,377,020 | |
| | 審 査 支 払 手 数 料 | | | 326,974 | 338,355 | 349,500 | 350,637 | 352,214 |
| | 計 | | | 83,678,682 | 85,413,596 | 90,522,774 | 88,982,490 | 91,483,578 |
| | 後 期 高 齢 者 支 援 金 等 | 後 期 高 齢 者 支 援 金 | | — | — | — | 15,852,163 | 17,277,732 |
| 事 務 費 拠 出 金 | | — | — | — | 2,487 | 2,343 | | |
| 計 | | — | — | — | 15,854,650 | 17,280,076 | | |
| 前 期 高 齢 者 給 付 金 等 | 前 期 高 齢 者 納 付 金 | | — | — | — | 34,862 | 81,387 | |
| | 事 務 費 拠 出 金 | | — | — | — | 2,280 | 2,112 | |
| | 計 | | — | — | — | 37,142 | 83,499 | |
| 老 人 保 健 拠 出 金 | 医 療 費 拠 出 金 | | 24,168,515 | 21,724,215 | 20,403,057 | 2,321,777 | 388,180 | |
| | 事 務 費 拠 出 金 | | 444,898 | 436,421 | 424,180 | 38,326 | 1,354 | |
| | 計 | | 24,613,413 | 22,160,637 | 20,827,238 | 2,360,103 | 389,534 | |
| 介 護 納 付 金 | | | 8,274,903 | 8,352,070 | 7,970,588 | 7,133,919 | 6,833,588 | |
| 共 同 事 業 拠 出 金 | 高 額 共 同 事 業 拠 出 金 | | 2,309,294 | 1,843,994 | 1,891,210 | 1,765,610 | 1,991,749 | |
| | 保 險 財 政 共 同 安 定 化 事 業 拠 出 金 | | — | 6,513,448 | 12,968,106 | 12,717,590 | 13,057,353 | |
| | そ の 他 | | — | 133 | 77 | 38 | 44 | |
| 保 健 事 業 費 | 特 定 健 康 審 査 等 事 業 費 | | — | — | — | 803,807 | 876,533 | |
| | 保 健 事 業 費 | | 393,937 | 350,034 | 442,307 | 302,277 | 266,969 | |
| | 健 康 管 理 セ ン タ ー 事 業 費 | | — | — | — | 34,484 | 28,291 | |
| 直 診 勘 定 繰 出 金 | | | 135,984 | 129,400 | 114,022 | 226,744 | 159,028 | |
| そ の 他 の 支 出 | | | 717,229 | 1,013,257 | 1,089,883 | 657,332 | 1,009,943 | |
| 小 計 (単年度支出 b) | | | 122,015,592 | 127,562,099 | 138,007,877 | 132,613,528 | 135,133,558 | |
| 基 金 積 立 金 | | | 423,054 | 638,355 | 805,602 | 764,619 | 966,719 | |
| 前 年 度 繰 上 充 用 金 | | | 41,730 | 0 | 1,184 | 0 | 0 | |
| 公 債 費 | | | 25,456 | 47,929 | 25,594 | 764 | 15,496 | |
| 合 計 (B) | | | 122,505,832 | 128,248,382 | 138,840,256 | 133,378,911 | 136,115,771 | |
| 単年度収支差引額 (a-b) | | | -1,186,256 | -368,152 | -1,030,048 | 1,656,829 | -1,457,407 | |
| 内 訳 | 黒 字 | 保 險 者 数 | 0 | 0 | 0 | 24 | 9 | |
| | | 金 額 | 0 | 0 | 0 | 2,519,121 | 1,088,191 | |
| | 赤 字 | 保 險 者 数 | 0 | 0 | 0 | 12 | 26 | |
| | | 金 額 | 0 | 0 | 0 | 862,292 | 2,545,598 | |
| 収 支 差 引 残 (A-B) | | | 4,370,847 | 4,497,392 | 3,780,817 | 5,051,150 | 3,788,621 | |
| 内 訳 | 黒 字 | 保 險 者 数 | 36 | 36 | 36 | 36 | 35 | |
| | | 金 額 | 4,370,847 | 4,497,392 | 3,780,817 | 5,051,150 | 3,788,621 | |
| | 赤 字 | 保 險 者 数 | 0 | 0 | 0 | 0 | 0 | |
| | | 金 額 | 0 | 0 | 0 | 0 | 0 | |

| | | 対前年比 | | | | | |
|-------------|-----------------|----------------|-------|-------|-------|-------|--------|
| | | 17 | 18 | 19 | 20 | 21 | |
| 収入 | 保険料 (税) | 一般被保険者分 | 0.994 | 0.982 | 0.990 | 0.922 | 0.977 |
| | | 退職被保険者等分 | 1.080 | 1.106 | 1.078 | 0.300 | 0.966 |
| | | 計 | 1.008 | 1.004 | 1.007 | 0.790 | 0.976 |
| | 国庫 支出金 | 事務費負担金 | 0.982 | 1.000 | 0.992 | 0.848 | 1.070 |
| | | 療養給付費等負担金 | 0.908 | 0.913 | 0.977 | 0.886 | 1.046 |
| | | 高額医療費共同事業負担金 | 1.027 | 0.794 | 1.033 | 0.926 | 1.129 |
| | | 特定健康診査等負担金 | — | — | — | — | — |
| | | 普通調整交付金 | 0.979 | 1.014 | 0.957 | 0.878 | 1.028 |
| | | 特別調整交付金 | 1.043 | 1.017 | 1.252 | 0.913 | 0.822 |
| | | 出産育児金等補助金 | 0.851 | 0.918 | 1.157 | 0.897 | 18.518 |
| | | 特別対策費補助金等 | 0.000 | 1.221 | 6.511 | 0.165 | 1.022 |
| | | 計 | 0.930 | 0.940 | 0.982 | 0.889 | 1.034 |
| | 療養給付費交付金 | 1.168 | 1.069 | 1.151 | 0.336 | 0.710 | |
| | 前期高齢者交付金 | — | — | — | — | — | |
| | 都道府県 支出金 | 8.403 | 1.263 | 1.007 | 0.966 | 0.970 | |
| | | (内)普通調整交付金 | — | — | 1.013 | 0.948 | 0.952 |
| | | (内)特別調整交付金 | — | — | 0.952 | 0.957 | 0.952 |
| | 連合会 支出金 | 0.000 | 0.000 | 0.000 | 0.000 | 0.000 | |
| | 共同 事業 交付金 | 高額共同事業交付金 | 1.004 | 0.797 | 1.024 | 0.935 | 1.126 |
| | | 保険財政共同安定化事業交付金 | — | — | — | 0.981 | 1.025 |
| 繰 入 金 | 一般会計 (市町村補助) | 保険基盤安定 | 1.152 | 1.042 | 0.995 | 1.000 | 0.814 |
| | | その他 | 1.111 | 0.925 | 1.006 | 1.000 | 0.935 |
| | 直診勘定 | 0.000 | 0.000 | 0.000 | 0.000 | 0.000 | |
| その他の収入 | 0.846 | 0.975 | 1.538 | 0.932 | 1.597 | | |
| 小計(単年度収入) | 1.047 | 1.053 | 1.077 | 0.980 | 0.996 | | |
| 基金等繰入金 | 0.856 | 0.769 | 1.035 | 0.446 | 2.287 | | |
| 繰越金 | 0.948 | 0.968 | 1.011 | 0.817 | 1.379 | | |
| 合計(A) | 1.040 | 1.046 | 1.074 | 0.971 | 1.011 | | |

| | | | 対前年比 | | | | | |
|----------------|----------------|-----------|-----------|-------|-------|--------|--------|--------|
| | | | 17 | 18 | 19 | 20 | 21 | |
| 総務費 | | | 0.929 | 0.944 | 1.222 | 0.796 | 0.963 | |
| 支出 | 保険給付費 | 一般被保険者分 | 療養給付費 | 1.046 | 0.996 | 1.032 | 1.357 | 1.045 |
| | | | 療養費 | 1.041 | 1.092 | 1.058 | 1.305 | 1.083 |
| | | | 小計 | 1.046 | 0.997 | 1.032 | 1.357 | 1.045 |
| | | | 高額医療費 | 0.990 | 0.963 | 1.004 | 1.326 | 1.116 |
| | | | 高額介護合算療養費 | | — | — | — | — |
| | | | 移送費 | 0.339 | 0.000 | — | 1.317 | 13.759 |
| | | | 出産育児諸費 | 0.924 | 1.002 | 1.005 | 0.944 | 1.030 |
| | | | 葬祭諸費 | 1.052 | 1.008 | 1.019 | 0.270 | 0.930 |
| | | | 育児諸費 | 0.000 | 0.000 | 0.000 | 0.000 | 0.000 |
| | | | その他 | 0.840 | 1.450 | 0.625 | 0.665 | 0.888 |
| | 計 | 1.039 | 0.994 | 1.029 | 1.344 | 1.051 | | |
| | 退職被保険者等分 | 療養給付費・療養費 | 1.171 | 1.094 | 1.131 | 0.253 | 0.794 | |
| | | 高額療養費 | 1.080 | 0.960 | 1.060 | 0.449 | 0.829 | |
| | | 高額介護合算療養費 | | — | — | — | — | |
| | | 移送費 | 0.000 | 0.000 | 0.000 | 0.000 | 0.000 | |
| | | 小計 | 1.164 | 1.084 | 1.127 | 0.265 | 0.797 | |
| | 審査支払手数料 | | | 1.064 | 1.035 | 1.033 | 1.003 | 1.004 |
| | 計 | | | 1.073 | 1.021 | 1.060 | 0.983 | 1.028 |
| | 後期高齢者支援金等 | 後期高齢者支援金 | | — | — | — | — | — |
| | | 事務費拠出金 | | — | — | — | — | — |
| 計 | | — | — | — | — | — | | |
| 前期高齢者給付金等 | 前期高齢者納付金 | | — | — | — | — | — | |
| | 事務費拠出金 | | — | — | — | — | — | |
| | 計 | | — | — | — | — | — | |
| 老人保健拠出金 | 医療費拠出金 | | 0.941 | 0.899 | 0.939 | 0.114 | 0.167 | |
| | 事務費拠出金 | | 0.983 | 0.981 | 0.972 | 0.090 | 0.035 | |
| | 計 | | 0.942 | 0.900 | 0.940 | 0.113 | 0.165 | |
| 介護納付金 | | | 1.123 | 1.009 | 0.954 | 0.895 | 0.958 | |
| 共同事業拠出金 | 高額共同事業拠出金 | | 1.020 | 0.799 | 1.026 | 0.934 | 1.128 | |
| | 保険財政共同安定化事業拠出金 | | — | — | — | — | — | |
| | その他 | | — | — | — | — | — | |
| 保健事業費 | 特定健康審査等事業費 | | | | | | | |
| | 保健事業費 | | 0.784 | 0.889 | 1.264 | 0.683 | 3.877 | |
| | 健康管理センター事業費 | | | | | | | |
| 直診勘定繰出金 | | | 1.156 | 0.952 | 0.881 | 1.989 | 0.701 | |
| その他の支出 | | | 1.949 | 1.413 | 1.076 | 0.603 | 1.536 | |
| 小計(単年度支出) | | | 1.045 | 1.045 | 1.082 | 0.961 | 1.019 | |
| 基金積立金 | | | 0.648 | 1.509 | 1.262 | 0.949 | 1.264 | |
| 前年度繰上充用金 | | | 29.744 | 0.000 | — | 0.000 | — | |
| 公債費 | | | 30.744 | 1.883 | 0.534 | 0.030 | 20.283 | |
| 合計(B) | | | 1.043 | 1.047 | 1.083 | 0.961 | 1.021 | |
| 単年度収支差引額 (a-b) | | | 0.906 | 0.310 | 2.798 | -1.608 | -0.880 | |
| 内訳 | 黒字 | 保険者数 | | | | | | |
| | | 金額 | | | | | | |
| | 赤字 | 保険者数 | | | | | | |
| | | 金額 | | | | | | |
| 収支差引残 (A-B) | | | 0.961 | 1.029 | 0.841 | 1.336 | 0.750 | |
| 内訳 | 黒字 | 保険者数 | | | | | | |
| | | 金額 | | | | | | |
| | 赤字 | 保険者数 | | | | | | |
| | | 金額 | | | | | | |

| | | 構成比(%) | | | | | 一人当たり 収支状況(円) | | |
|-------|-----------------|-----------------|--------|-------|-------|---------|------------------|--------|--------|
| | | 17 | 18 | 19 | 20 | 21 | 21 | | |
| 収入 | 保険料 (税) | 一般被保険者分 | 25.4 | 23.8 | 21.9 | 20.8 | 20.1 | 72,144 | |
| | | 退職被保険者等分 | 5.5 | 5.9 | 5.9 | 1.8 | 1.7 | 6,216 | |
| | | 計 | 30.9 | 29.7 | 27.8 | 22.6 | 21.9 | 78,361 | |
| | 国庫 支出金 | 事務費負担金 | 0.0 | 0.0 | 0.0 | 0.0 | 0.0 | 10 | |
| | | 療養給付費等負担金 | 24.1 | 21.0 | 19.1 | 17.5 | 18.1 | 64,701 | |
| | | 高額医療費共同事業負担金 | 0.5 | 0.3 | 0.3 | 0.3 | 0.4 | 1,272 | |
| | | 特定健康診査等負担金 | — | — | — | 0.1 | 0.1 | 355 | |
| | | 普通調整交付金 | 8.6 | 8.3 | 7.4 | 6.7 | 6.8 | 24,428 | |
| | | 特別調整交付金 | 1.1 | 1.1 | 1.3 | 1.2 | 1.0 | 3,538 | |
| | | 出産育児金等補助金 | 0.0 | 0.0 | 0.0 | 0.0 | 0.1 | 212 | |
| | | 特別対策費補助金等 | 0.0 | 0.0 | 0.0 | 0.0 | 0.0 | 2 | |
| | | 計 | 34.3 | 30.8 | 28.2 | 25.8 | 26.4 | 94,519 | |
| | | 療養給付費交付金 | 17.2 | 17.6 | 18.9 | 6.5 | 4.6 | 16,407 | |
| | | 前期高齢者交付金 | — | — | — | 21.5 | 22.0 | 78,860 | |
| | 都道府県 支出金 | 都道府県支出金 | 3.7 | 4.5 | 4.2 | 4.2 | 4.0 | 14,475 | |
| | | (内)普通調整交付金 | 2.9 | 3.5 | 3.3 | 3.3 | 3.1 | 11,013 | |
| | | (内)特別調整交付金 | 0.4 | 0.6 | 0.6 | 0.5 | 0.5 | 1,836 | |
| | 連合会 支出金 | 0.0 | 0.0 | 0.0 | 0.0 | 0.0 | 0 | | |
| | 共同 事業 交付金 | 高額共同事業交付金 | 1.8 | 1.4 | 1.3 | 1.3 | 1.4 | 5,084 | |
| | | 保険財政共同安定化事業交付金 | — | 4.6 | 9.1 | 9.2 | 9.3 | 33,382 | |
| | 繰 入 金 | 一般会計 (市町村補助) | 保険基盤安定 | 4.6 | 4.6 | 4.2 | 4.4 | 3.5 | 12,591 |
| | | | その他 | 2.4 | 2.1 | 2.0 | 2.1 | 1.9 | 6,860 |
| | | 直診勘定 | 0.0 | 0.0 | 0.0 | 0.0 | 0.0 | 0 | |
| | その他の収入 | 0.3 | 0.2 | 0.3 | 0.3 | 0.5 | 1,832 | | |
| | 小計(単年度収入) | 95.2 | 95.8 | 96.0 | 97.0 | 95.5 | 342,370 | | |
| | 基金等繰入金 | 1.2 | 0.9 | 0.9 | 0.4 | 0.9 | 3,168 | | |
| | 繰越金 | 3.6 | 3.3 | 3.1 | 2.6 | 3.6 | 12,783 | | |
| 合計(A) | 100.0 | 100.0 | 100.0 | 100.0 | 100.0 | 358,322 | | | |

| | | | 構成比 (%) | | | | | 一人当たり 収支状況(円) | |
|----------------|-------------|-----------|-----------|-------|-------|-------|---------|------------------|---------|
| | | | 17 | 18 | 19 | 20 | 21 | 21 | |
| 支出 | 総務費 | | 1.5 | 1.4 | 1.6 | 1.3 | 1.2 | 4,286 | |
| | 保険給付費 | 一般被保険者分 | 療養給付費 | 42.2 | 40.2 | 38.3 | 54.1 | 55.4 | 193,026 |
| | | | 療養費 | 0.3 | 0.3 | 0.3 | 0.4 | 0.4 | 1,348 |
| | | | 小計 | 42.5 | 40.4 | 38.6 | 54.5 | 55.8 | 194,374 |
| | | | 高額医療費 | 4.7 | 4.3 | 4.0 | 5.6 | 6.1 | 21,212 |
| | | | 高額介護合算療養費 | | — | — | — | — | 3 |
| | | | 移送費 | 0.0 | 0.0 | 0.0 | 0.0 | 0.0 | 3 |
| | | | 出産育児諸費 | 0.4 | 0.4 | 0.4 | 0.4 | 0.4 | 1,263 |
| | | | 葬祭諸費 | 0.2 | 0.2 | 0.2 | 0.1 | 0.1 | 200 |
| | | | 育児諸費 | 0.0 | 0.0 | 0.0 | 0.0 | 0.0 | 0 |
| | | | その他 | 0.0 | 0.0 | 0.0 | 0.0 | 0.0 | 18 |
| | 計 | 47.9 | 45.4 | 43.2 | 60.5 | 62.3 | 217,072 | | |
| | 退職被保険者等分 | 療養給付費・療養費 | 18.7 | 19.6 | 20.5 | 5.4 | 4.2 | 14,615 | |
| | | 高額療養費 | 1.4 | 1.3 | 1.3 | 0.6 | 0.5 | 1,717 | |
| | | 高額介護合算療養費 | | — | — | — | — | 0 | |
| | | 移送費 | 0.0 | 0.0 | 0.0 | 0.0 | 0.0 | 0 | |
| | | 小計 | 20.2 | 20.9 | 21.7 | 6.0 | 4.7 | 16,333 | |
| | 審査支払手数料 | | 0.3 | 0.3 | 0.3 | 0.3 | 0.3 | 902 | |
| | 計 | | 68.3 | 66.6 | 65.2 | 66.7 | 67.2 | 234,307 | |
| | 後期高齢者支援金等 | 後期高齢者支援金 | — | — | — | 11.6 | 12.7 | 44,252 | |
| | | 事務費拠出金 | — | — | — | 0.0 | 0.0 | 6 | |
| | 計 | | — | — | — | 11.6 | 12.7 | 44,258 | |
| | 前期高齢者給付金等 | 前期高齢者納付金 | — | — | — | 0.0 | 0.1 | 208 | |
| | | 事務費拠出金 | — | — | — | 0.0 | 0.0 | 5 | |
| | 計 | | — | — | — | 0.0 | 0.1 | 214 | |
| | 老人保健拠出金 | 医療費拠出金 | 19.7 | 16.9 | 14.7 | 1.7 | 0.3 | 994 | |
| | | 事務費拠出金 | 0.4 | 0.3 | 0.3 | 0.0 | 0.0 | 3 | |
| | 計 | | 20.1 | 17.3 | 15.0 | 1.8 | 0.3 | 998 | |
| | 介護納付金 | | 6.8 | 6.5 | 5.7 | 5.3 | 5.0 | 17,502 | |
| | 共同事業拠出金 | 高額共同事業拠出金 | 1.9 | 1.4 | 1.4 | 1.3 | 1.5 | 5,101 | |
| 保険財政共同安定化事業拠出金 | | — | — | 9.3 | 9.5 | 9.6 | 33,442 | | |
| その他 | | — | — | 0.0 | 0.0 | 0.0 | 0 | | |
| 保健事業費 | 特定健康審査等事業費 | | | | | 0.6 | 2,245 | | |
| | 保健事業費 | 0.3 | 0.3 | 0.3 | 0.2 | 0.2 | 684 | | |
| | 健康管理センター事業費 | | | | | 0.0 | 72 | | |
| 直診勘定繰出金 | | 0.1 | 0.1 | 0.1 | 0.2 | 0.1 | 407 | | |
| その他の支出 | | 0.6 | 0.8 | 0.8 | 0.5 | 0.7 | 2,587 | | |
| 小計(単年度支出) | | 99.6 | 99.5 | 99.4 | 99.4 | 99.3 | 346,103 | | |
| 基金積立金 | | 0.3 | 0.5 | 0.6 | 0.6 | 0.7 | 2,476 | | |
| 前年度繰上充用金 | | 0.0 | 0.0 | 0.0 | 0.0 | 0.0 | 0 | | |
| 公債費 | | 0.0 | 0.0 | 0.0 | 0.0 | 0.0 | 40 | | |
| 合計(B) | | 100.0 | 100.0 | 100.0 | 100.0 | 100.0 | 348,619 | | |
| 単年度収支差引額 (a-b) | | | | | | | | -3,733 | |
| 内訳 | 黒字 | 保険者数 | | | | | | | |
| | | 金額 | | | | | | | |
| | 赤字 | 保険者数 | | | | | | | |
| | | 金額 | | | | | | | |
| 収支差引残 (A-B) | | | | | | | | 9,703 | |
| 内訳 | 黒字 | 保険者数 | | | | | | | |
| | | 金額 | | | | | | | |
| | 赤字 | 保険者数 | | | | | | | |
| | | 金額 | | | | | | | |

表9 平成21年度国保特別会計(事業勘定)収支状況【市町村】

(単位:千円)

| 収 入 | | | 支 出 | | | |
|----------------|---------------|------------|-------------|---------------|----------------|------------|
| 科 目 | 決 算 額 | | 科 目 | 決 算 額 | | |
| 保 險 税 | 一 般 分 | 医 療 分 | 19,390,349 | 保 險 給 付 | 総 務 費 | 1,623,591 |
| | | 後期高齢者支援金分 | 5,766,325 | | 療養給付費 | 75,005,441 |
| | | 介 護 分 | 2,347,729 | | 療 養 費 | 524,058 |
| | | 計 | 27,504,402 | | 小 計 | 75,529,499 |
| | 退 職 分 | 医 療 分 | 1,529,542 | | 高額療養費 | 8,261,033 |
| | | 後期高齢者支援金分 | 467,648 | | 高額介護合算療養費 | 1,193 |
| | | 介 護 分 | 429,940 | | 移 送 費 | 1,142 |
| | 計 | 2,427,130 | 出産育児諸費 | | 479,770 | |
| | 計 | 29,931,533 | 葬祭諸費 | | 77,220 | |
| | 国 庫 支 出 金 | 事務費負担金 | 0 | | 育児諸費 | 0 |
| 療給負担金 | | 25,094,209 | その他 | 55 | | |
| 高額医療費共同事業負担金 | | 496,180 | 計 | 84,349,912 | | |
| 特定健康診査等負担金 | | 138,498 | 療給費+療養費 | 5,706,428 | | |
| 普通調整交付金 | | 9,537,749 | 高額療養費 | 670,580 | | |
| 特別調整交付金 | | 1,381,437 | 高額介護合算療養費 | 12 | | |
| 出産育児一時金補助金 | | 79,443 | 移 送 費 | 0 | | |
| 特別対策費補助金 | | 0 | 小 計 | 6,377,020 | | |
| 計 | 36,727,517 | 審査支払手数料 | 349,944 | | | |
| 療給交付金 | 6,406,072 | 計 | 91,076,876 | | | |
| 前期高齢者交付金 | 30,790,511 | 支 援 金 等 | 後期高齢者支援金 | 17,115,097 | | |
| 高額医療費共同事業負担金 | 496,180 | | 事務費拠出金 | 2,321 | | |
| 特定健康診査等負担金 | 138,615 | | 計 | 17,117,418 | | |
| 普通調整交付金 | 4,300,086 | 給 付 金 等 | 前期高齢者納付金 | 46,579 | | |
| 特別調整交付金 | 716,699 | | 事務費拠出金 | 2,092 | | |
| 広域化等支援基金支出金 | 0 | | 計 | 48,672 | | |
| その他 | 0 | 老 人 保 健 | 医療費拠出金 | 388,180 | | |
| 連合会支出金 | 0 | | 事務費拠出金 | 1,343 | | |
| 共同事業交付金 | 高額医療費共同事業交付金 | 1,981,459 | 計 | 389,524 | | |
| 保険財政共同安定化事業交付金 | 13,033,659 | 介 護 納 付 金 | 6,752,551 | | | |
| 繰 入 金 | 一 般 会 計 繰 入 金 | 保険基盤(軽減分) | 4,031,024 | 共 同 事 業 拠 出 金 | 高額医療費共同事業拠出金 | 1,984,718 |
| | | 保険基盤(支援分) | 884,995 | | 保険財政共同安定化事業拠出金 | 13,057,353 |
| | | 基準超過費用 | 0 | その他 | 35 | |
| | | 職員給与費等 | 1,184,617 | 事 業 費 | 特定健康審査等事業費 | 874,756 |
| | | 出産育児一時金等 | 325,114 | | 保健事業費 | 234,218 |
| | | 財政安定化支援事業 | 967,569 | | 健康管理センター事業費 | 28,291 |
| | | その他 | 200,985 | 直診勘定繰入金 | 159,028 | |
| | 直診勘定 | 0 | その他の支出 | 976,309 | | |
| その他の収入 | 699,066 | | | | | |
| 小 計(単年度収入) | 132,815,698 | 小 計(単年度支出) | 134,323,340 | | | |
| | | 単年度収支差引額 | -1,507,642 | | | |
| | | 単年度黒字額 | 1,037,956 | | | |
| | | 単年度赤字額 | 2,545,598 | | | |
| 基金等繰入 | 1,237,091 | 基金等積立金 | 966,718 | | | |
| 繰 越 金 | 4,905,989 | 前年度繰上充用金 | 0 | | | |
| 市 町 村 債 | 0 | 公 債 費 | 15,496 | | | |
| 合 計 | 138,958,777 | 合 計 | 135,305,554 | | | |
| 基金等保有額 | 7,452,774 | 収支差引額 | 3,653,224 | | | |
| | | 黒字額 | 3,653,224 | | | |
| | | 赤字額 | 0 | | | |

表 1 0 保険税収納状況(医療分+介護分)【市町村】

(単位:千円)

| | | 調定額 | 収納額 | 不納欠損額 | 未収額 | 収納率(%) |
|-----------|--------------|------------|-----------------------|-----------|------------|--------|
| 現年分 | 一般被 保険者分 | 28,734,549 | 25,923,454 (4,293) | 3,437 | 2,807,658 | 90.22 |
| | 退職被 保険者等分 | 2,424,954 | 2,340,378 (93) | 19 | 84,558 | 96.51 |
| | 計 | 31,159,503 | 28,263,831 (4,386) | 3,455 | 2,892,216 | 90.71 |
| 滞 納 繰 越 分 | | 11,386,417 | 1,663,053 (263) | 1,083,882 | 8,639,482 | 14.61 |
| 合 計 | | 42,545,919 | 29,926,884 (4,293) | 1,087,337 | 11,531,698 | 70.34 |

(注)収納額欄の括弧内は、還付未済額であって別掲である。

表 1 1 年度別保険税算定割合・税率等(一般+退職分)【市町村】

| | | 平成19年度 | 平成20年度 | 平成21年度 | | |
|--------------|------------------|-------------|-------------|-------------|-------------|------------|
| | | | | 計 | 市 | 町村 |
| 保険者数 | | 35 | 35 | 34 | 13 | 21 |
| 世帯数(年度平均) | | 269,060 | 217,275 | 212,179 | 160,738 | 51,441 |
| 被保険者数(年度平均) | | 536,666 | 389,099 | 386,595 | 288,071 | 98,524 |
| 課税対象額 | 所得割 (千円) | 259,458,611 | 209,719,632 | 195,651,179 | 145,064,461 | 50,586,718 |
| | 資産割 (千円) | 14,542,555 | 7,446,032 | 5,832,362 | 4,215,369 | 1,616,993 |
| 算定割合 | 所得割(%) | 47.35 | 49.15 | 49.18 | 50.04 | 46.54 |
| | 資産割(%) | 7.19 | 5.23 | 4.10 | 3.75 | 5.17 |
| | 均等割(%) | 28.73 | 28.63 | 28.96 | 28.79 | 29.50 |
| | 平等割(%) | 16.73 | 17.00 | 17.76 | 17.43 | 18.79 |
| 賦課割合 | 所得割 | 7.92/100 | 6.12/100 | 5.98/100 | 6.25/100 | 5.72/100 |
| | 資産割 | 29.81/100 | 19.58/100 | 20.16/100 | 16.99/100 | 23.15/100 |
| | 均等割(円) | 22,390 | 18,150 | 17,698 | 17,785 | 17,614 |
| | 平等割(円) | 26,826 | 21,428 | 21,554 | 21,110 | 21,976 |
| 調定額 (現年分) | 一世帯 当たり(円) | 149,264 | 146,021 | 143,873 | 143,470 | 145,138 |
| | 被保険者 一人当たり(円) | 74,834 | 81,539 | 80,331 | 81,782 | 76,142 |

(注)調定額のみは医療分・後期分・介護分の合算額。それ以外は医療分の数値。

表 1 2 年度別保険税調定額、収納額及び収納率（医療分＋介護分）【市町村】

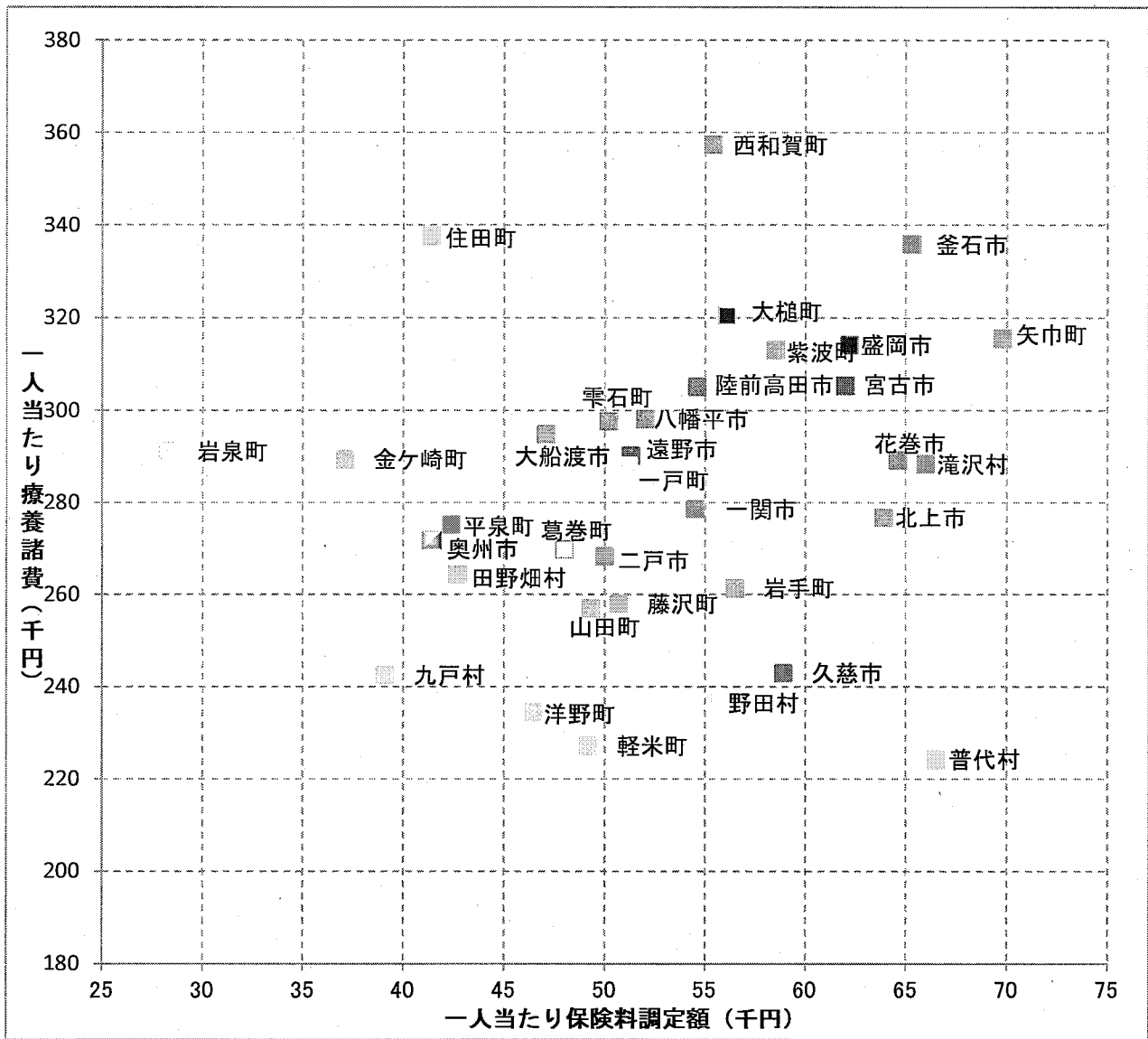
(単位:千円)

| | 一世帯当たり | | 被保険者一人当たり | | 被保険者一人当たり | | 収納率 % |
|--------|---------|-------|-----------|-------|-----------|-------|----------|
| | 調定額 | | 調定額 | | 収納額 | | |
| | 金額 | 対前年比 | 金額 | 対前年比 | 金額 | 対前年比 | |
| 平成17年度 | 150,654 | 0.989 | 72,831 | 0.998 | 67,136 | 0.999 | 92.18 |
| (再掲)退職 | 139,638 | 1.030 | 87,483 | 1.027 | 85,699 | 1.027 | 97.93 |
| 平成18年度 | 149,143 | 0.990 | 73,501 | 1.009 | 67,822 | 1.010 | 92.28 |
| (再掲)退職 | 141,771 | 1.015 | 89,100 | 1.018 | 87,358 | 1.019 | 98.05 |
| 平成19年度 | 149,264 | 1.001 | 74,834 | 1.018 | 69,145 | 1.020 | 92.40 |
| (再掲)退職 | 142,285 | 1.004 | 89,703 | 1.007 | 87,957 | 1.007 | 98.05 |
| 平成20年度 | 146,021 | 0.978 | 81,539 | 1.090 | 74,199 | 1.073 | 91.00 |
| (再掲)退職 | 135,315 | 0.951 | 92,161 | 1.027 | 89,221 | 1.014 | 96.81 |
| 平成21年度 | 143,873 | 0.985 | 80,331 | 0.985 | 72,866 | 0.982 | 90.71 |
| (再掲)退職 | 160,455 | 1.186 | 90,301 | 0.980 | 87,152 | 0.977 | 96.51 |

(注)保険税は現年度分である。

(注)退職被保険者に係る1世帯当たりの調定額は、混合世帯を含めて算出している。

表 1 3 一人当たり療養諸費と一人当たり保険料調定額相関表【市町村】



(注)「一人当たり療養諸費」は、一般分、退職分の合算額である。

(注)「一人当たり保険料調定額」は医療分である。

統 計 表

(事 業 勘 定)

年度別・月別一般状況 (第1表)

第1表 年度別・月別一般状況

| | | 保険者数 | | | 世帯数(世帯) | | | 全被保険者数(人) | | |
|--------|-----|--------|-------------|--------|---------|----------------|---------|-----------|----------------|---------|
| | | 市町村 | 国保組合 | 計 | 市町村 | 国保組合 | 計 | 市町村 | 国保組合 | 計 |
| 年度平均 | 16 | 58 | 1 | 59 | 262,772 | 2,540 | 265,312 | 548,501 | 4,378 | 552,879 |
| | 17 | 35 | 1 | 36 | 265,992 | 2,396 | 268,388 | 550,214 | 4,134 | 554,348 |
| | 18 | 35 | 1 | 36 | 268,662 | 2,405 | 271,067 | 545,148 | 4,088 | 549,236 |
| | 19 | 35 | 1 | 36 | 269,060 | 2,479 | 271,539 | 536,666 | 4,137 | 540,803 |
| | 20 | 35 | 1 | 36 | 217,275 | 2,456 | 219,731 | 389,099 | 3,768 | 392,867 |
| | 21 | 34 | 1 | 35 | 212,179 | 2,520 | 214,699 | 386,595 | 3,848 | 390,443 |
| 平成21年度 | 4月 | 35 | 1 | 36 | 215,282 | 2,505 | 217,787 | 392,673 | 3,837 | 396,510 |
| | 5月 | 35 | 1 | 36 | 215,065 | 2,525 | 217,590 | 391,799 | 3,847 | 395,646 |
| | 6月 | 35 | 1 | 36 | 214,811 | 2,540 | 217,351 | 390,983 | 3,873 | 394,856 |
| | 7月 | 35 | 1 | 36 | 213,977 | 2,551 | 216,528 | 388,962 | 3,888 | 392,850 |
| | 8月 | 35 | 1 | 36 | 213,458 | 2,534 | 215,992 | 387,577 | 3,858 | 391,435 |
| | 9月 | 35 | 1 | 36 | 212,688 | 2,519 | 215,207 | 385,861 | 3,838 | 389,699 |
| | 10月 | 35 | 1 | 36 | 212,417 | 2,525 | 214,942 | 384,877 | 3,844 | 388,721 |
| | 11月 | 35 | 1 | 36 | 211,894 | 2,517 | 214,411 | 383,754 | 3,842 | 387,596 |
| | 12月 | 35 | 1 | 36 | 211,373 | 2,515 | 213,888 | 382,463 | 3,836 | 386,299 |
| | 1月 | 34 | 1 | 35 | 211,071 | 2,510 | 213,581 | 381,865 | 3,843 | 385,708 |
| | 2月 | 34 | 1 | 35 | 210,366 | 2,506 | 212,872 | 380,301 | 3,843 | 384,144 |
| | 3月 | 34 | 1 | 35 | 210,133 | 2,497 | 212,630 | 379,237 | 3,832 | 383,069 |
| | | | 退職被保険者等数(人) | | | 老人保健医療給付対象者(人) | | | 介護保険第2号被保険者(人) | |
| 退職被保険者 | | | 退職被扶養者 | 計 | 市町村 | 国保組合 | 計 | 市町村 | 国保組合 | 計 |
| 年度平均 | 16 | 51,948 | 21,510 | 73,458 | 155,543 | 439 | 155,982 | 171,415 | 1,548 | 172,963 |
| | 17 | 57,489 | 23,600 | 81,089 | 150,769 | 396 | 151,165 | 169,978 | 1,512 | 171,490 |
| | 18 | 62,945 | 25,047 | 87,992 | 144,712 | 362 | 145,074 | 164,829 | 1,560 | 166,389 |
| | 19 | 67,885 | 26,132 | 94,017 | 139,236 | 344 | 139,580 | 158,717 | 1,623 | 160,340 |
| | 20 | 19,845 | 7,087 | 26,932 | 0 | 0 | 0 | 154,346 | 1,615 | 155,961 |
| | 21 | 16,039 | 5,524 | 21,563 | 0 | 0 | 0 | 151,876 | 1,643 | 153,519 |
| 平成21年度 | 4月 | 15,981 | 5,827 | 21,808 | 0 | 0 | 0 | 155,067 | 1,626 | 156,693 |
| | 5月 | 15,808 | 5,761 | 21,569 | 0 | 0 | 0 | 154,655 | 1,633 | 156,288 |
| | 6月 | 16,111 | 5,762 | 21,873 | 0 | 0 | 0 | 154,316 | 1,641 | 155,957 |
| | 7月 | 15,865 | 5,622 | 21,487 | 0 | 0 | 0 | 153,520 | 1,644 | 155,164 |
| | 8月 | 16,070 | 5,471 | 21,541 | 0 | 0 | 0 | 153,044 | 1,639 | 154,683 |
| | 9月 | 16,249 | 5,510 | 21,759 | 0 | 0 | 0 | 152,259 | 1,634 | 153,893 |
| | 10月 | 16,202 | 5,419 | 21,621 | 0 | 0 | 0 | 151,871 | 1,644 | 153,515 |
| | 11月 | 16,004 | 5,335 | 21,339 | 0 | 0 | 0 | 151,456 | 1,648 | 153,104 |
| | 12月 | 16,486 | 5,441 | 21,927 | 0 | 0 | 0 | 151,185 | 1,652 | 152,837 |
| | 1月 | 16,303 | 5,361 | 21,664 | 0 | 0 | 0 | 150,929 | 1,650 | 152,579 |
| | 2月 | 16,287 | 5,429 | 21,716 | 0 | 0 | 0 | 150,332 | 1,651 | 151,983 |
| | 3月 | 16,743 | 5,561 | 22,304 | 0 | 0 | 0 | 150,193 | 1,654 | 151,847 |

(注)年度平均は、保険者ごとの年度平均を合計したものであるため、4月～翌3月までの数値の合計を12で除しても一致しない。

統 計 表

(事 業 勘 定)

年度別・月別保険（医療）給付状況 県計

(第2～4表)

第2表 年度別・月別保険（医療）給付状況県計（総数分：一般・退職）

（単位：件、日、千円）

| | 療養(医療)の給付等 | | | | | | | | | |
|--------|------------|-----------|------------|-----------|-----------|------------|-----------|-----------|-----------|---------|
| | 入院 | | | 入院外 | | | 歯科 | | | |
| | 件数 | 日数 | 費用額 | 件数 | 日数 | 費用額 | 件数 | 日数 | 費用額 | |
| 平成16年度 | 88,699 | 1,768,785 | 35,760,221 | 2,876,477 | 5,126,407 | 33,142,737 | 479,881 | 1,160,720 | 7,753,454 | |
| 17 | 95,716 | 1,760,053 | 37,199,983 | 3,044,365 | 5,297,092 | 35,474,937 | 507,926 | 1,200,079 | 8,016,175 | |
| 18 | 96,941 | 1,740,339 | 37,554,499 | 3,144,718 | 5,375,317 | 35,845,697 | 530,041 | 1,234,802 | 8,133,527 | |
| 19 | 97,604 | 1,746,264 | 39,249,334 | 3,271,923 | 5,493,651 | 37,496,762 | 529,244 | 1,216,950 | 8,132,957 | |
| 20 | 95,637 | 1,714,164 | 39,523,372 | 3,223,677 | 5,269,413 | 36,909,749 | 534,323 | 1,206,206 | 8,246,977 | |
| 21 | 94,535 | 1,691,019 | 40,545,123 | 3,211,687 | 5,117,716 | 37,704,495 | 534,589 | 1,192,225 | 8,129,386 | |
| 平成21年度 | 3月 | 8,171 | 147,855 | 3,472,828 | 276,959 | 448,341 | 3,207,251 | 47,748 | 110,355 | 765,912 |
| | 4月 | 7,752 | 139,426 | 3,255,636 | 275,734 | 451,241 | 3,249,305 | 46,396 | 105,809 | 717,102 |
| | 5月 | 7,579 | 140,417 | 3,252,510 | 260,371 | 411,248 | 2,998,280 | 43,621 | 94,121 | 640,723 |
| | 6月 | 8,146 | 140,742 | 3,466,280 | 277,044 | 456,113 | 3,303,424 | 46,923 | 108,357 | 737,378 |
| | 7月 | 8,147 | 144,826 | 3,491,521 | 277,678 | 461,142 | 3,343,479 | 46,103 | 106,623 | 718,441 |
| | 8月 | 7,831 | 141,002 | 3,335,469 | 262,459 | 415,191 | 3,053,974 | 42,718 | 90,604 | 613,896 |
| | 9月 | 7,823 | 139,350 | 3,313,530 | 266,361 | 423,944 | 3,138,127 | 42,518 | 92,318 | 624,256 |
| | 10月 | 7,915 | 142,338 | 3,430,927 | 277,015 | 447,656 | 3,295,896 | 44,308 | 100,799 | 692,029 |
| | 11月 | 7,937 | 139,019 | 3,373,054 | 265,030 | 410,571 | 3,063,403 | 42,814 | 94,271 | 647,237 |
| | 12月 | 7,810 | 143,716 | 3,480,813 | 273,195 | 428,044 | 3,190,214 | 44,865 | 99,710 | 693,916 |
| | 1月 | 7,666 | 142,113 | 3,399,412 | 250,252 | 379,212 | 2,933,329 | 42,859 | 92,747 | 620,329 |
| | 2月 | 7,763 | 130,335 | 3,277,621 | 249,532 | 384,961 | 2,925,927 | 43,671 | 96,376 | 657,407 |

| | 療養(医療)の給付等 | | | | | | | | | |
|--------|------------|-----------|------------|-----------|-----------|------------|-----------|-----------|-----------|---------|
| | 小計(診療費) | | | 薬剤の支給 | | | 食事療養・生活療養 | | | |
| | 件数 | 日数 | 費用額 | 件数 | 再掲(枚数) | 費用額 | 再掲(件数) | 再掲(日・回数) | 費用額 | |
| 平成16年度 | 3,445,057 | 8,055,912 | 76,656,411 | 1,442,415 | 1,998,057 | 14,724,179 | 90,029 | 1,638,530 | 3,604,481 | |
| 17 | 3,648,007 | 8,257,224 | 80,691,096 | 1,580,036 | 2,141,571 | 17,023,493 | 91,234 | 1,629,360 | 3,605,905 | |
| 18 | 3,771,700 | 8,350,458 | 81,533,723 | 1,709,856 | 2,275,840 | 18,160,014 | 92,593 | 4,391,637 | 3,136,068 | |
| 19 | 3,898,771 | 8,456,865 | 84,879,053 | 1,852,455 | 2,429,516 | 20,263,157 | 93,139 | 4,658,365 | 3,113,006 | |
| 20 | 3,853,637 | 8,189,783 | 84,680,098 | 1,888,779 | 2,408,162 | 20,709,073 | 91,232 | 4,564,871 | 3,061,915 | |
| 21 | 3,840,811 | 8,000,960 | 86,379,004 | 1,922,586 | 2,398,246 | 21,745,488 | 90,155 | 4,519,428 | 3,033,380 | |
| 平成21年度 | 3月 | 332,878 | 706,551 | 7,445,992 | 166,170 | 211,293 | 1,863,683 | 7,844 | 397,286 | 265,868 |
| | 4月 | 329,882 | 696,476 | 7,222,043 | 166,211 | 212,822 | 1,906,499 | 7,394 | 374,504 | 251,051 |
| | 5月 | 311,571 | 645,786 | 6,891,513 | 155,854 | 192,821 | 1,711,995 | 7,214 | 374,900 | 251,991 |
| | 6月 | 332,113 | 705,212 | 7,507,082 | 164,905 | 208,327 | 1,835,523 | 7,765 | 376,373 | 252,410 |
| | 7月 | 331,928 | 712,591 | 7,553,441 | 164,809 | 210,312 | 1,894,736 | 7,775 | 388,601 | 260,586 |
| | 8月 | 313,008 | 646,797 | 7,003,339 | 155,395 | 191,255 | 1,731,491 | 7,472 | 373,300 | 251,203 |
| | 9月 | 316,702 | 655,612 | 7,075,913 | 157,741 | 196,853 | 1,802,560 | 7,461 | 372,043 | 249,915 |
| | 10月 | 329,238 | 690,793 | 7,418,852 | 165,830 | 210,414 | 1,893,206 | 7,539 | 380,554 | 255,880 |
| | 11月 | 315,781 | 643,861 | 7,083,694 | 157,222 | 192,635 | 1,768,595 | 7,528 | 370,590 | 249,229 |
| | 12月 | 325,870 | 671,470 | 7,364,943 | 165,486 | 205,848 | 1,935,194 | 7,476 | 383,614 | 258,016 |
| | 1月 | 300,777 | 614,072 | 6,953,069 | 151,232 | 181,564 | 1,709,026 | 7,287 | 376,140 | 252,579 |
| | 2月 | 300,966 | 611,672 | 6,860,955 | 151,724 | 184,104 | 1,692,591 | 7,407 | 351,691 | 234,751 |

| | 療養の給付等 | | | | | |
|--------|--------|--------|---------|-------------|-------------|-----------|
| | 訪問看護 | | | 療養の給付等 計(A) | | |
| | 件数 | 日数 | 費用額 | 件数 | 費用額 | |
| 平成16年度 | 1,243 | 8,600 | 83,997 | 4,888,715 | 95,069,067 | |
| 17 | 1,338 | 9,207 | 91,139 | 5,229,381 | 101,411,633 | |
| 18 | 1,300 | 9,326 | 92,129 | 5,482,856 | 102,921,934 | |
| 19 | 1,432 | 9,787 | 96,354 | 5,752,658 | 108,351,570 | |
| 20 | 1,714 | 11,015 | 112,943 | 5,744,130 | 108,564,029 | |
| 21 | 2,535 | 13,617 | 143,628 | 5,765,932 | 111,301,500 | |
| 平成21年度 | 3月 | 194 | 1,157 | 12,045 | 499,242 | 9,587,587 |
| | 4月 | 206 | 1,122 | 11,650 | 496,299 | 9,391,243 |
| | 5月 | 207 | 1,085 | 11,234 | 467,632 | 8,866,732 |
| | 6月 | 212 | 1,122 | 11,624 | 497,230 | 9,606,639 |
| | 7月 | 228 | 1,315 | 13,627 | 496,965 | 9,722,390 |
| | 8月 | 213 | 1,175 | 12,625 | 468,616 | 8,998,658 |
| | 9月 | 221 | 1,134 | 12,006 | 474,664 | 9,140,394 |
| | 10月 | 224 | 1,135 | 12,064 | 495,292 | 9,580,002 |
| | 11月 | 202 | 1,050 | 11,219 | 473,205 | 9,112,737 |
| | 12月 | 209 | 1,109 | 11,852 | 491,565 | 9,570,004 |
| | 1月 | 217 | 1,153 | 12,273 | 452,226 | 8,926,946 |
| | 2月 | 201 | 1,059 | 11,392 | 452,891 | 8,799,689 |

(注)一般被保険者分について、21年度の合計額は、市町村が3～2月診療月ベース、国保組合が4～3月診療月ベースで異なるため、下段の月別内訳の計とは一致しない。

(注)平成18年4月診療分より入院食事療養費に係る評価が1日単位から実際に提供された食数単位に変更されたことに伴い、月報上もそれまでの日数から回数の報告に変更された。

第2表 年度別・月別保険（医療）給付状況県計（総数分：一般・退職）

（単位：件、日、千円）

| | 療養費等 | | | | | | | | | |
|--------|-------|----------|--------|----------|--------|------------|---------|---------------|--------|-------|
| | 食事療養 | 療養費(診療費) | | 療養費(補装具) | | 療養費(柔道整復師) | | 療養費(按摩・マッサージ) | | |
| | 件数 | 件数 | 費用額 | 件数 | 費用額 | 件数 | 費用額 | 件数 | 費用額 | |
| 平成16年度 | 1,635 | 2,401 | 29,272 | - | - | - | - | - | - | |
| 17 | 1,853 | 2,753 | 36,380 | - | - | - | - | - | - | |
| 18 | 1,483 | 2,526 | 29,704 | - | - | - | - | - | - | |
| 19 | 1,115 | 3,377 | 42,160 | - | - | - | - | - | - | |
| 20 | 904 | 2,592 | 42,122 | 2,442 | 98,097 | 86,878 | 518,137 | 734 | 22,582 | |
| 21 | 958 | 3,205 | 61,666 | 2,402 | 94,557 | 91,678 | 537,491 | 834 | 23,565 | |
| 平成21年度 | 3月 | 64 | 467 | 9,350 | 209 | 8,077 | 6,791 | 40,511 | 56 | 1,442 |
| | 4月 | 58 | 175 | 2,661 | 206 | 7,655 | 6,906 | 41,522 | 54 | 1,559 |
| | 5月 | 107 | 173 | 4,463 | 201 | 7,854 | 7,587 | 45,756 | 55 | 1,650 |
| | 6月 | 56 | 201 | 6,065 | 218 | 8,186 | 7,937 | 45,337 | 58 | 1,797 |
| | 7月 | 67 | 124 | 2,347 | 196 | 7,674 | 8,346 | 50,463 | 68 | 1,982 |
| | 8月 | 54 | 159 | 2,294 | 191 | 7,351 | 8,334 | 50,713 | 72 | 2,199 |
| | 9月 | 113 | 173 | 2,228 | 232 | 9,128 | 8,037 | 47,097 | 80 | 2,122 |
| | 10月 | 95 | 201 | 2,130 | 194 | 7,437 | 8,138 | 45,646 | 82 | 2,636 |
| | 11月 | 115 | 332 | 7,151 | 158 | 5,943 | 8,126 | 46,688 | 80 | 2,178 |
| | 12月 | 44 | 483 | 7,080 | 185 | 7,049 | 7,394 | 41,792 | 86 | 2,100 |
| | 1月 | 66 | 242 | 6,419 | 204 | 9,471 | 7,061 | 41,629 | 73 | 2,032 |
| | 2月 | 118 | 475 | 9,479 | 207 | 8,850 | 7,010 | 40,028 | 71 | 1,871 |

| | 療養費(ハリ・キウ) | | 療養費(その他) | | 療養費 小計 | | 移送費 | | |
|--------|------------|--------|----------|---------|---------|---------|---------|-------|-------|
| | 件数 | 費用額 | 件数 | 費用額 | 件数 | 費用額 | 件数 | 費用額 | |
| | 平成16年度 | - | - | 71,746 | 551,304 | 74,147 | 580,576 | 1 | 422 |
| 17 | - | - | 78,744 | 580,245 | 81,497 | 616,625 | 2 | 143 | |
| 18 | - | - | 90,042 | 641,532 | 92,568 | 671,236 | 0 | 0 | |
| 19 | - | - | 95,200 | 681,261 | 98,577 | 723,421 | 1 | 63 | |
| 20 | 1,044 | 12,987 | 8,341 | 46,831 | 102,031 | 740,757 | 1 | 84 | |
| 21 | 1,126 | 16,474 | 8,102 | 42,850 | 107,347 | 776,603 | 3 | 1,142 | |
| 平成21年度 | 3月 | 78 | 1,054 | 562 | 2,701 | 8,163 | 63,135 | 0 | 0 |
| | 4月 | 72 | 1,079 | 660 | 3,227 | 8,073 | 57,702 | 0 | 0 |
| | 5月 | 90 | 1,217 | 699 | 5,443 | 8,805 | 66,382 | 0 | 0 |
| | 6月 | 72 | 1,000 | 699 | 3,352 | 9,185 | 65,736 | 1 | 1,048 |
| | 7月 | 87 | 1,159 | 751 | 3,820 | 9,572 | 67,445 | 0 | 0 |
| | 8月 | 84 | 1,144 | 790 | 3,765 | 9,630 | 67,467 | 1 | 42 |
| | 9月 | 104 | 1,491 | 729 | 4,669 | 9,355 | 66,735 | 0 | 0 |
| | 10月 | 97 | 1,467 | 687 | 3,242 | 9,399 | 62,558 | 0 | 0 |
| | 11月 | 114 | 1,640 | 709 | 3,341 | 9,519 | 66,941 | 0 | 0 |
| | 12月 | 115 | 1,794 | 662 | 3,386 | 8,990 | 63,499 | 0 | 0 |
| | 1月 | 109 | 1,853 | 598 | 2,879 | 8,287 | 64,283 | 0 | 0 |
| | 2月 | 100 | 1,564 | 566 | 3,108 | 8,429 | 64,901 | 1 | 53 |

| | 療養費等 | | 療養諸費 | | 療養諸費負担区分 | | | 高額療養費 | | |
|--------|-----------|---------|-----------|-------------|------------|------------|-----------|---------|-----------|---------|
| | 療養費等 計(B) | | (A)+(B) | | 保険者 負担分 | 一部負担金 | 他法負担分 | 件数 | 費用額 | |
| | 件数 | 費用額 | 件数 | 費用額 | | | | | | |
| 平成16年度 | 75,783 | 580,998 | 4,964,498 | 95,650,065 | 69,163,128 | 25,168,818 | 1,318,120 | 83,252 | 7,485,963 | |
| 17 | 83,352 | 616,768 | 5,312,733 | 102,028,402 | 74,792,123 | 25,883,521 | 1,352,757 | 86,786 | 7,558,390 | |
| 18 | 94,051 | 671,236 | 5,576,907 | 103,593,170 | 76,830,951 | 25,564,953 | 1,197,267 | 89,770 | 7,276,091 | |
| 19 | 99,693 | 723,484 | 5,852,351 | 109,075,054 | 81,771,252 | 26,091,026 | 1,212,776 | 95,105 | 7,397,061 | |
| 20 | 102,936 | 740,841 | 5,847,066 | 109,304,870 | 79,708,278 | 26,608,475 | 2,988,117 | 131,477 | 8,230,619 | |
| 21 | 108,308 | 777,745 | 5,874,240 | 112,079,245 | 81,451,027 | 27,404,337 | 3,223,881 | 144,173 | 8,944,972 | |
| 平成21年度 | 3月 | 8,227 | 63,135 | 507,469 | 9,650,722 | 7,020,815 | 2,350,052 | 279,856 | 11,855 | 695,247 |
| | 4月 | 8,131 | 57,702 | 504,430 | 9,448,945 | 6,870,117 | 2,302,078 | 276,750 | 11,464 | 749,619 |
| | 5月 | 8,912 | 66,382 | 476,544 | 8,933,114 | 6,490,942 | 2,183,093 | 259,079 | 11,564 | 705,426 |
| | 6月 | 9,242 | 66,784 | 506,472 | 9,673,423 | 7,034,003 | 2,359,234 | 280,186 | 11,595 | 709,418 |
| | 7月 | 9,639 | 67,445 | 506,604 | 9,789,835 | 7,085,679 | 2,385,152 | 287,681 | 11,461 | 747,128 |
| | 8月 | 9,685 | 67,509 | 478,301 | 9,066,166 | 6,582,749 | 2,220,121 | 263,296 | 12,198 | 765,414 |
| | 9月 | 9,468 | 66,735 | 484,132 | 9,207,129 | 6,692,770 | 2,243,390 | 270,969 | 11,660 | 730,983 |
| | 10月 | 9,494 | 62,558 | 504,786 | 9,642,560 | 7,005,991 | 2,363,848 | 272,721 | 11,616 | 747,147 |
| | 11月 | 9,634 | 66,941 | 482,839 | 9,179,679 | 6,671,878 | 2,254,251 | 253,550 | 12,465 | 773,377 |
| | 12月 | 9,034 | 63,499 | 500,599 | 9,633,502 | 6,998,684 | 2,356,347 | 278,472 | 12,206 | 754,458 |
| | 1月 | 8,353 | 64,283 | 460,579 | 8,991,229 | 6,531,411 | 2,208,837 | 250,982 | 13,048 | 789,930 |
| | 2月 | 8,548 | 64,953 | 461,439 | 8,864,642 | 6,445,126 | 2,169,134 | 250,382 | 13,055 | 778,881 |

(注)一般被保険者分について、21年度の合計額は、市町村が3～2月診療月ベース、国保組合が4～3月診療月ベースで異なるため、下段の月別内訳の計とは一致しない。

(注)平成18年4月診療分より入院食事療養費に係る評価が1日単位から実際に提供された食数単位に変更されたことに伴い、月報上もそれまでの日数から回数に報告に変更された。

第2表 年度別・月別保険（医療）給付状況県計（総数分：一般・退職）

（単位：件、日、千円）

| | | その他の保険給付 | | | | | | | |
|--------|-----|----------|---------|--------|---------|-------|--------|--------|---------|
| | | 出産育児給付 | | 葬祭給付 | | 疾病手当金 | | 計 | |
| | | 件数 | 費用額 | 件数 | 費用額 | 件数 | 費用額 | 件数 | 費用額 |
| 平成16年度 | | 1,782 | 544,560 | 9,488 | 287,310 | 122 | 15,872 | 11,392 | 847,742 |
| 17 | | 1,644 | 503,140 | 10,112 | 302,810 | 128 | 13,326 | 11,884 | 819,276 |
| 18 | | 1,544 | 504,450 | 10,094 | 304,730 | 155 | 19,318 | 11,793 | 828,498 |
| 19 | | 1,455 | 506,750 | 10,324 | 310,902 | 115 | 12,075 | 11,894 | 829,727 |
| 20 | | 1,351 | 477,860 | 2,728 | 83,806 | 77 | 8,024 | 4,156 | 569,690 |
| 21 | | 1,249 | 490,823 | 2,476 | 77,850 | 91 | 7,072 | 3,816 | 575,745 |
| 平成21年度 | 3月 | 114 | 42,380 | 181 | 5,560 | 12 | 1,117 | 307 | 49,057 |
| | 4月 | 108 | 40,890 | 162 | 4,920 | 2 | 90 | 272 | 45,900 |
| | 5月 | 106 | 40,220 | 205 | 6,630 | 16 | 1,106 | 327 | 47,956 |
| | 6月 | 121 | 45,781 | 205 | 6,230 | 2 | 15 | 328 | 52,026 |
| | 7月 | 93 | 35,600 | 182 | 5,900 | 10 | 969 | 285 | 42,469 |
| | 8月 | 101 | 38,290 | 191 | 5,990 | 4 | 131 | 296 | 44,411 |
| | 9月 | 67 | 25,440 | 167 | 5,120 | 11 | 558 | 245 | 31,118 |
| | 10月 | 66 | 27,340 | 211 | 6,650 | 4 | 212 | 281 | 34,202 |
| | 11月 | 105 | 43,700 | 240 | 7,800 | 6 | 1,240 | 351 | 52,740 |
| | 12月 | 120 | 50,200 | 226 | 7,070 | 10 | 284 | 356 | 57,554 |
| | 1月 | 126 | 51,951 | 246 | 7,610 | 9 | 936 | 381 | 60,497 |
| | 2月 | 122 | 49,410 | 260 | 8,370 | 5 | 414 | 387 | 58,194 |

| | | 診療諸率 | | | | | | | |
|--------|-----|--------|---------|---------|---------|------------|------|------|------|
| | | 受診率 | | | | 1件当たり日数(日) | | | |
| | | 入院 | 入院外 | 歯科 | 計 | 入院 | 入院外 | 歯科 | 計 |
| 平成16年度 | | 22.348 | 724.741 | 120.908 | 867.998 | 19.94 | 1.78 | 2.42 | 2.34 |
| 17 | | 23.740 | 755.083 | 125.979 | 904.802 | 18.39 | 1.74 | 2.36 | 2.26 |
| 18 | | 23.986 | 778.084 | 131.146 | 933.215 | 17.95 | 1.71 | 2.33 | 2.21 |
| 19 | | 24.327 | 815.487 | 131.908 | 971.722 | 17.89 | 1.68 | 2.30 | 2.17 |
| 20 | | 24.343 | 820.552 | 136.006 | 980.901 | 17.92 | 1.63 | 2.26 | 2.13 |
| 21 | | 24.212 | 822.575 | 136.919 | 983.706 | 17.89 | 1.59 | 2.23 | 2.08 |
| 平成21年度 | 3月 | 2.122 | 71.929 | 12.401 | 86.452 | 18.10 | 1.62 | 2.31 | 2.12 |
| | 4月 | 1.984 | 70.579 | 11.876 | 84.439 | 17.99 | 1.64 | 2.28 | 2.11 |
| | 5月 | 1.949 | 66.951 | 11.217 | 80.116 | 18.53 | 1.58 | 2.16 | 2.07 |
| | 6月 | 2.098 | 71.362 | 12.087 | 85.547 | 17.28 | 1.65 | 2.31 | 2.12 |
| | 7月 | 2.109 | 71.890 | 11.936 | 85.935 | 17.78 | 1.66 | 2.31 | 2.15 |
| | 8月 | 2.036 | 68.244 | 11.107 | 81.387 | 18.01 | 1.58 | 2.12 | 2.07 |
| | 9月 | 2.045 | 69.629 | 11.115 | 82.789 | 17.81 | 1.59 | 2.17 | 2.07 |
| | 10月 | 2.073 | 72.543 | 11.603 | 86.219 | 17.98 | 1.62 | 2.27 | 2.10 |
| | 11月 | 2.087 | 69.675 | 11.256 | 83.017 | 17.52 | 1.55 | 2.20 | 2.04 |
| | 12月 | 2.056 | 71.919 | 11.811 | 85.786 | 18.40 | 1.57 | 2.22 | 2.06 |
| | 1月 | 2.024 | 66.067 | 11.315 | 79.406 | 18.54 | 1.52 | 2.16 | 2.04 |
| | 2月 | 2.055 | 66.052 | 11.560 | 79.666 | 16.79 | 1.54 | 2.21 | 2.03 |

| | | 診療諸率 | | | | | | | |
|--------|-----|-------------|-------|-------|--------|-------------|--------|--------|---------|
| | | 1日当たり費用額(円) | | | | 1人当たり費用額(円) | | | |
| | | 入院 | 入院外 | 歯科 | 計 | 入院 | 入院外 | 歯科 | 計 |
| 平成16年度 | | 20,217 | 6,465 | 6,680 | 9,516 | 90,099 | 83,505 | 19,535 | 193,139 |
| 17 | | 21,136 | 6,697 | 6,680 | 9,772 | 92,266 | 87,987 | 19,882 | 200,135 |
| 18 | | 21,579 | 6,669 | 6,587 | 9,764 | 92,919 | 88,691 | 20,124 | 201,735 |
| 19 | | 22,476 | 6,825 | 6,683 | 10,037 | 97,824 | 93,456 | 20,270 | 211,551 |
| 20 | | 23,057 | 7,005 | 6,837 | 10,340 | 100,602 | 93,950 | 20,992 | 215,544 |
| 21 | | 23,977 | 7,367 | 6,819 | 10,796 | 103,844 | 96,569 | 20,821 | 221,233 |
| 平成21年度 | 3月 | 23,488 | 7,154 | 6,940 | 10,539 | 9,019 | 8,330 | 1,989 | 19,338 |
| | 4月 | 23,350 | 7,201 | 6,777 | 10,369 | 8,333 | 8,317 | 1,836 | 18,486 |
| | 5月 | 23,163 | 7,291 | 6,807 | 10,672 | 8,363 | 7,710 | 1,648 | 17,721 |
| | 6月 | 24,629 | 7,243 | 6,805 | 10,645 | 8,929 | 8,509 | 1,899 | 19,337 |
| | 7月 | 24,108 | 7,250 | 6,738 | 10,600 | 9,039 | 8,656 | 1,860 | 19,556 |
| | 8月 | 23,655 | 7,356 | 6,776 | 10,828 | 8,673 | 7,941 | 1,596 | 18,210 |
| | 9月 | 23,778 | 7,402 | 6,762 | 10,793 | 8,662 | 8,203 | 1,632 | 18,497 |
| | 10月 | 24,104 | 7,363 | 6,865 | 10,740 | 8,985 | 8,631 | 1,812 | 19,428 |
| | 11月 | 24,263 | 7,461 | 6,866 | 11,002 | 8,868 | 8,054 | 1,702 | 18,623 |
| | 12月 | 24,220 | 7,453 | 6,959 | 10,968 | 9,163 | 8,398 | 1,827 | 19,388 |
| | 1月 | 23,920 | 7,735 | 6,688 | 11,323 | 8,975 | 7,744 | 1,638 | 18,356 |
| | 2月 | 25,148 | 7,601 | 6,821 | 11,217 | 8,676 | 7,745 | 1,740 | 18,161 |

（注）一般被保険者分について、21年度の合計額は、市町村が3～2月診療月ベース、国保組合が4～3月診療月ベースで異なるため、下段の月別内計の計とは一致しない。

（注）平成18年4月診療分より入院食事療養費に係る評価が1日単位から実際に提供された食数単位に変更されたことに伴い、月報上もそれまでの日数から回数に変更された。

第3表 年度別・月別保険給付状況県計(一般被保険者分)

(単位:件、日、千円)

| | | 療養の給付等 | | | | | | | | |
|--------|-----|--------|-----------|------------|-----------|-----------|------------|---------|-----------|-----------|
| | | 入院 | | | 入院外 | | | 歯科 | | |
| | | 件数 | 日数 | 費用額 | 件数 | 日数 | 費用額 | 件数 | 日数 | 費用額 |
| 平成16年度 | | 68,819 | 1,420,780 | 26,921,350 | 1,996,542 | 3,517,403 | 23,485,052 | 349,639 | 838,611 | 5,608,544 |
| 17 | | 72,886 | 1,389,160 | 27,260,733 | 2,062,599 | 3,538,935 | 24,432,333 | 357,069 | 836,377 | 5,581,707 |
| 18 | | 72,196 | 1,361,359 | 27,064,328 | 2,060,750 | 3,471,302 | 23,891,910 | 358,962 | 829,242 | 5,458,111 |
| 19 | | 70,786 | 1,334,573 | 27,594,497 | 2,079,761 | 3,449,495 | 24,252,836 | 345,310 | 789,272 | 5,290,310 |
| 20 | | 88,682 | 1,604,840 | 36,371,980 | 2,920,236 | 4,772,472 | 33,286,486 | 480,716 | 1,083,603 | 7,422,408 |
| 21 | | 89,179 | 1,605,503 | 37,988,514 | 2,976,439 | 4,745,093 | 34,650,888 | 491,743 | 1,095,565 | 7,465,423 |
| 平成21年度 | 3月 | 7,776 | 141,445 | 3,292,507 | 259,692 | 420,805 | 2,994,924 | 44,486 | 102,792 | 713,046 |
| | 4月 | 7,283 | 131,672 | 3,052,254 | 253,982 | 416,366 | 2,982,549 | 42,362 | 96,618 | 653,270 |
| | 5月 | 7,194 | 134,120 | 3,064,117 | 243,385 | 384,934 | 2,787,449 | 40,418 | 87,167 | 593,336 |
| | 6月 | 7,740 | 134,559 | 3,275,102 | 259,404 | 427,309 | 3,074,540 | 43,639 | 100,932 | 687,511 |
| | 7月 | 7,715 | 137,929 | 3,283,308 | 258,449 | 429,398 | 3,091,529 | 42,599 | 98,587 | 662,706 |
| | 8月 | 7,440 | 134,881 | 3,124,236 | 245,642 | 388,907 | 2,839,334 | 39,821 | 84,262 | 570,900 |
| | 9月 | 7,344 | 131,727 | 3,083,691 | 243,701 | 388,282 | 2,853,322 | 38,546 | 83,484 | 565,051 |
| | 10月 | 7,435 | 134,323 | 3,211,561 | 256,697 | 414,786 | 3,036,924 | 40,669 | 92,449 | 634,721 |
| | 11月 | 7,511 | 132,444 | 3,175,683 | 247,305 | 382,805 | 2,817,246 | 39,604 | 87,137 | 598,313 |
| | 12月 | 7,380 | 136,668 | 3,268,769 | 254,257 | 398,560 | 2,941,451 | 41,439 | 92,058 | 637,890 |
| | 1月 | 7,193 | 134,040 | 3,175,885 | 229,755 | 347,851 | 2,654,255 | 39,094 | 84,194 | 562,781 |
| | 2月 | 7,173 | 121,806 | 2,985,437 | 224,113 | 345,037 | 2,575,466 | 39,021 | 85,750 | 585,138 |

| | | 療養の給付等 | | | | | | | | |
|--------|-----|-----------|-----------|------------|-----------|-----------|------------|-----------|-----------|-----------|
| | | 小計(診療費) | | | 薬剤の支給 | | | 食事療養・生活療養 | | |
| | | 件数 | 日数 | 費用額 | 件数 | 再掲(枚数) | 費用額 | 再掲(件数) | 再掲(日・回数) | 費用額 |
| 平成16年度 | | 2,415,000 | 5,776,794 | 56,014,945 | 978,969 | 1,355,033 | 9,598,612 | 70,099 | 1,322,793 | 2,901,099 |
| 17 | | 2,492,554 | 5,764,472 | 57,274,772 | 1,045,872 | 1,417,046 | 10,829,236 | 69,456 | 1,295,247 | 2,858,491 |
| 18 | | 2,491,908 | 5,661,903 | 56,414,349 | 1,096,744 | 1,461,082 | 11,235,042 | 68,877 | 3,471,883 | 2,472,839 |
| 19 | | 2,495,857 | 5,573,340 | 57,137,643 | 1,151,503 | 1,514,395 | 12,145,708 | 67,654 | 3,612,627 | 2,408,283 |
| 20 | | 3,489,634 | 7,460,915 | 77,080,875 | 1,707,973 | 2,180,336 | 18,682,678 | 84,355 | 4,289,375 | 2,872,676 |
| 21 | | 3,557,361 | 7,446,161 | 80,104,825 | 1,780,960 | 2,225,591 | 20,105,786 | 85,134 | 4,299,526 | 2,886,250 |
| 平成21年度 | 3月 | 311,954 | 665,042 | 7,000,476 | 155,519 | 198,154 | 1,740,344 | 7,464 | 380,470 | 254,541 |
| | 4月 | 303,627 | 644,656 | 6,688,073 | 152,965 | 196,244 | 1,751,874 | 6,944 | 353,919 | 237,233 |
| | 5月 | 290,997 | 606,221 | 6,444,901 | 145,403 | 180,225 | 1,596,991 | 6,850 | 358,617 | 241,077 |
| | 6月 | 310,783 | 662,800 | 7,037,153 | 154,141 | 195,086 | 1,715,506 | 7,381 | 360,457 | 241,697 |
| | 7月 | 308,763 | 665,914 | 7,037,542 | 153,132 | 195,725 | 1,759,930 | 7,370 | 370,821 | 248,668 |
| | 8月 | 292,903 | 608,050 | 6,534,470 | 145,121 | 178,939 | 1,616,863 | 7,109 | 357,784 | 240,566 |
| | 9月 | 289,591 | 603,493 | 6,502,064 | 144,809 | 181,036 | 1,655,033 | 7,003 | 352,559 | 236,837 |
| | 10月 | 304,801 | 641,558 | 6,883,206 | 153,661 | 195,338 | 1,751,855 | 7,096 | 360,214 | 242,236 |
| | 11月 | 294,420 | 602,386 | 6,591,242 | 146,619 | 179,938 | 1,635,561 | 7,138 | 353,652 | 237,798 |
| | 12月 | 303,076 | 627,286 | 6,848,110 | 153,768 | 191,623 | 1,795,493 | 7,067 | 365,583 | 245,902 |
| | 1月 | 276,042 | 566,085 | 6,392,920 | 138,826 | 166,855 | 1,560,362 | 6,831 | 355,459 | 238,466 |
| | 2月 | 270,307 | 552,593 | 6,146,041 | 136,989 | 166,430 | 1,525,585 | 6,888 | 330,150 | 221,326 |

| | | 療養の給付等 | | | | |
|--------|-----|--------|--------|---------|-------------|-------------|
| | | 訪問看護 | | | 療養の給付等 計(A) | |
| | | 件数 | 日数 | 費用額 | 件数 | 費用額 |
| 平成16年度 | | 1,016 | 7,078 | 69,368 | 3,394,985 | 68,584,023 |
| 17 | | 1,060 | 7,021 | 69,645 | 3,539,486 | 71,032,145 |
| 18 | | 1,016 | 6,786 | 66,268 | 3,589,668 | 70,188,498 |
| 19 | | 1,093 | 7,251 | 71,360 | 3,648,453 | 71,762,994 |
| 20 | | 1,537 | 9,650 | 100,317 | 5,199,144 | 98,736,545 |
| 21 | | 2,323 | 12,358 | 131,336 | 5,340,644 | 103,228,197 |
| 平成21年度 | 3月 | 188 | 1,112 | 11,686 | 467,661 | 9,007,046 |
| | 4月 | 191 | 1,011 | 10,638 | 456,783 | 8,687,817 |
| | 5月 | 187 | 949 | 9,945 | 436,587 | 8,292,914 |
| | 6月 | 200 | 1,048 | 10,917 | 465,124 | 9,005,274 |
| | 7月 | 213 | 1,172 | 12,335 | 462,108 | 9,058,475 |
| | 8月 | 196 | 1,074 | 11,665 | 438,220 | 8,403,563 |
| | 9月 | 206 | 1,033 | 10,971 | 434,606 | 8,404,904 |
| | 10月 | 209 | 1,036 | 11,086 | 458,671 | 8,888,383 |
| | 11月 | 189 | 970 | 10,364 | 441,228 | 8,474,965 |
| | 12月 | 181 | 1,023 | 10,916 | 457,025 | 8,900,421 |
| | 1月 | 188 | 1,006 | 10,782 | 415,056 | 8,202,530 |
| | 2月 | 174 | 923 | 10,015 | 407,470 | 7,902,967 |

(注)一般被保険者分について、20年度の合計額は、市町村が3～2月診療月ベース、国保組合が4～3月診療月ベースで異なるため、下段の月別内訳の計とは一致しない。

(注)平成18年4月診療分より入院食事療養費に係る評価が1日単位から実際に提供された食数単位に変更されたことに伴い、月報上もそれまでの日数から回数の報告に変更された。年報では4月診療以前分の食事日数と4月診療以降分の食事回数分が合算されている。

第3表 年度別・月別保険給付状況県計(一般被保険者分)

(単位:件、日、千円)

| | 療養費等 | | | | | | | | | |
|--------|-------|----------|--------|----------|--------|------------|---------|---------------|--------|-------|
| | 食事療養 | 療養費(診療費) | | 療養費(補装具) | | 療養費(柔道整復師) | | 療養費(按摩・マッサージ) | | |
| | 件数 | 件数 | 費用額 | 件数 | 費用額 | 件数 | 費用額 | 件数 | 費用額 | |
| 平成16年度 | 1,149 | 2,188 | 27,055 | - | - | - | - | - | - | |
| 17 | 1,239 | 2,125 | 25,241 | - | - | - | - | - | - | |
| 18 | 1,117 | 2,195 | 23,691 | - | - | - | - | - | - | |
| 19 | 870 | 2,817 | 35,804 | - | - | - | - | - | - | |
| 20 | 856 | 2,392 | 39,563 | 2,260 | 90,859 | 78,672 | 460,165 | 654 | 19,777 | |
| 21 | 910 | 2,877 | 54,721 | 2,270 | 89,416 | 86,049 | 499,191 | 795 | 22,094 | |
| 平成21年度 | 3月 | 62 | 406 | 8,679 | 204 | 7,956 | 6,444 | 38,361 | 52 | 1,268 |
| | 4月 | 57 | 145 | 2,477 | 197 | 7,348 | 6,551 | 39,054 | 50 | 1,374 |
| | 5月 | 95 | 172 | 4,452 | 192 | 7,568 | 7,116 | 42,662 | 51 | 1,465 |
| | 6月 | 51 | 195 | 4,651 | 203 | 7,813 | 7,527 | 42,593 | 55 | 1,691 |
| | 7月 | 66 | 63 | 1,288 | 183 | 7,116 | 7,905 | 47,422 | 66 | 1,870 |
| | 8月 | 49 | 153 | 2,194 | 182 | 7,059 | 7,832 | 47,440 | 69 | 2,053 |
| | 9月 | 107 | 155 | 1,938 | 215 | 8,412 | 7,569 | 44,083 | 78 | 2,034 |
| | 10月 | 87 | 161 | 1,641 | 185 | 6,966 | 7,629 | 42,462 | 80 | 2,503 |
| | 11月 | 113 | 328 | 7,002 | 150 | 5,654 | 7,592 | 43,109 | 78 | 2,103 |
| | 12月 | 44 | 451 | 6,044 | 170 | 6,559 | 6,917 | 38,690 | 81 | 2,020 |
| | 1月 | 66 | 200 | 5,155 | 190 | 8,992 | 6,641 | 38,715 | 69 | 1,943 |
| | 2月 | 113 | 448 | 9,200 | 199 | 8,133 | 6,325 | 34,334 | 67 | 1,774 |

| | 療養費等 | | | | | | | | |
|--------|------------|--------|----------|---------|---------|---------|--------|-------|-------|
| | 療養費(ハリ・キウ) | | 療養費(その他) | | 療養費 小計 | | 移送費 | | |
| | 件数 | 費用額 | 件数 | 費用額 | 件数 | 費用額 | 件数 | 費用額 | |
| 平成16年度 | - | - | 54,751 | 403,102 | 56,939 | 430,157 | 1 | 422 | |
| 17 | - | - | 59,677 | 417,089 | 61,802 | 442,330 | 2 | 143 | |
| 18 | - | - | 66,196 | 453,761 | 68,391 | 477,452 | 0 | 0 | |
| 19 | - | - | 69,212 | 461,504 | 72,029 | 497,307 | 1 | 63 | |
| 20 | 926 | 11,790 | 7,564 | 41,790 | 92,468 | 663,943 | 1 | 84 | |
| 21 | 1,044 | 15,471 | 7,635 | 39,831 | 100,670 | 720,723 | 3 | 1,142 | |
| 平成21年度 | 3月 | 72 | 949 | 529 | 2,454 | 7,707 | 59,666 | 0 | 0 |
| | 4月 | 69 | 1,044 | 609 | 2,898 | 7,621 | 54,195 | 0 | 0 |
| | 5月 | 81 | 1,122 | 656 | 5,128 | 8,268 | 62,397 | 0 | 0 |
| | 6月 | 68 | 953 | 662 | 3,174 | 8,710 | 60,874 | 1 | 1,048 |
| | 7月 | 76 | 1,055 | 711 | 3,587 | 9,004 | 62,338 | 0 | 0 |
| | 8月 | 78 | 1,071 | 748 | 3,468 | 9,062 | 63,284 | 1 | 42 |
| | 9月 | 97 | 1,403 | 688 | 4,408 | 8,802 | 62,277 | 0 | 0 |
| | 10月 | 88 | 1,391 | 643 | 2,945 | 8,786 | 57,909 | 0 | 0 |
| | 11月 | 107 | 1,549 | 671 | 3,045 | 8,926 | 62,462 | 0 | 0 |
| | 12月 | 106 | 1,659 | 626 | 3,160 | 8,416 | 58,430 | 0 | 0 |
| | 1月 | 103 | 1,767 | 555 | 2,647 | 7,758 | 59,219 | 0 | 0 |
| | 2月 | 95 | 1,495 | 537 | 2,917 | 7,671 | 57,853 | 1 | 53 |

| | 療養費等 | | 療養諸費 | | 療養諸費負担区分 | | | 高額療養費 | | |
|--------|-----------|---------|-----------|-------------|------------|------------|-----------|---------|-----------|---------|
| | 療養費等 計(B) | | (A)+(B) | | 保険者 負担分 | 一部負担金 | 他法負担分 | 件数 | 費用額 | |
| | 件数 | 費用額 | 件数 | 費用額 | | | | | | |
| 平成16年度 | 58,089 | 430,579 | 3,453,074 | 69,014,602 | 49,585,641 | 18,305,172 | 1,123,789 | 65,402 | 5,845,897 | |
| 17 | 63,043 | 442,473 | 3,602,529 | 71,474,618 | 51,882,100 | 18,459,371 | 1,133,148 | 66,095 | 5,788,989 | |
| 18 | 69,508 | 477,452 | 3,659,176 | 70,665,949 | 51,768,240 | 17,887,549 | 1,010,161 | 66,851 | 5,575,820 | |
| 19 | 72,900 | 497,370 | 3,721,353 | 72,260,364 | 53,419,997 | 17,819,019 | 1,021,348 | 69,704 | 5,598,043 | |
| 20 | 93,325 | 664,027 | 5,292,469 | 99,400,572 | 72,538,843 | 23,968,009 | 2,893,720 | 119,287 | 7,421,919 | |
| 21 | 101,583 | 721,865 | 5,442,227 | 103,950,062 | 75,761,310 | 25,050,733 | 3,138,019 | 137,753 | 8,275,338 | |
| 平成21年度 | 3月 | 7,769 | 59,666 | 475,430 | 9,066,713 | 6,610,791 | 2,183,354 | 272,568 | 11,379 | 649,298 |
| | 4月 | 7,678 | 54,195 | 464,461 | 8,742,012 | 6,375,430 | 2,098,628 | 267,954 | 10,999 | 703,115 |
| | 5月 | 8,363 | 62,397 | 444,950 | 8,355,311 | 6,086,015 | 2,016,736 | 252,560 | 11,048 | 655,691 |
| | 6月 | 8,762 | 61,922 | 473,886 | 9,067,195 | 6,610,110 | 2,183,755 | 273,330 | 11,131 | 661,807 |
| | 7月 | 9,070 | 62,338 | 471,178 | 9,120,813 | 6,640,724 | 2,200,243 | 279,846 | 10,969 | 695,159 |
| | 8月 | 9,112 | 63,326 | 447,332 | 8,466,890 | 6,163,973 | 2,046,457 | 256,460 | 11,719 | 711,901 |
| | 9月 | 8,909 | 62,277 | 443,515 | 8,467,181 | 6,175,589 | 2,027,982 | 263,610 | 11,204 | 673,961 |
| | 10月 | 8,873 | 57,909 | 467,544 | 8,946,292 | 6,518,188 | 2,163,137 | 264,967 | 11,082 | 687,648 |
| | 11月 | 9,039 | 62,462 | 450,267 | 8,537,426 | 6,222,010 | 2,067,347 | 248,069 | 11,880 | 716,722 |
| | 12月 | 8,460 | 58,430 | 465,485 | 8,958,851 | 6,526,089 | 2,161,053 | 271,708 | 11,643 | 697,806 |
| | 1月 | 7,824 | 59,219 | 422,880 | 8,261,749 | 6,020,921 | 1,996,778 | 244,051 | 12,486 | 730,088 |
| | 2月 | 7,785 | 57,905 | 415,255 | 7,960,872 | 5,812,898 | 1,905,035 | 242,939 | 12,224 | 693,752 |

(注)一般被保険者分について、20年度の合計額は、市町村が3~2月診療月ベース、国保組合が4~3月診療月ベースで異なるため、下段の月別内訳の計とは一致しない。

第3表 年度別・月別保険給付状況県計(一般被保険者分)

| | | 診療諸率 | | | | | | | |
|--------|-----|--------|---------|---------|---------|------------|------|------|------|
| | | 受診率 | | | | 1件当たり日数(日) | | | |
| | | 入院 | 入院外 | 歯科 | 計 | 入院 | 入院外 | 歯科 | 計 |
| 平成16年度 | | 21.277 | 617.285 | 108.100 | 746.663 | 20.65 | 1.76 | 2.40 | 2.39 |
| 17 | | 22.629 | 640.372 | 110.859 | 773.859 | 19.06 | 1.72 | 2.34 | 2.31 |
| 18 | | 22.835 | 651.785 | 113.534 | 788.154 | 18.86 | 1.68 | 2.31 | 2.27 |
| 19 | | 23.042 | 676.992 | 112.403 | 812.438 | 18.85 | 1.66 | 2.29 | 2.23 |
| 20 | | 24.234 | 798.020 | 131.366 | 953.621 | 18.10 | 1.63 | 2.25 | 2.14 |
| 21 | | 24.176 | 806.885 | 133.307 | 964.368 | 18.00 | 1.59 | 2.23 | 2.09 |
| 平成21年度 | 3月 | 2.133 | 71.227 | 12.201 | 85.561 | 18.19 | 1.62 | 2.31 | 2.13 |
| | 4月 | 1.974 | 68.855 | 11.484 | 82.314 | 18.08 | 1.64 | 2.28 | 2.12 |
| | 5月 | 1.958 | 66.258 | 11.003 | 79.220 | 18.64 | 1.58 | 2.16 | 2.08 |
| | 6月 | 2.113 | 70.808 | 11.912 | 84.832 | 17.38 | 1.65 | 2.31 | 2.13 |
| | 7月 | 2.115 | 70.853 | 11.678 | 84.646 | 17.88 | 1.66 | 2.31 | 2.16 |
| | 8月 | 2.049 | 67.661 | 10.968 | 80.679 | 18.13 | 1.58 | 2.12 | 2.08 |
| | 9月 | 2.036 | 67.548 | 10.684 | 80.267 | 17.94 | 1.59 | 2.17 | 2.08 |
| | 10月 | 2.064 | 71.257 | 11.289 | 84.610 | 18.07 | 1.62 | 2.27 | 2.10 |
| | 11月 | 2.092 | 68.879 | 11.030 | 82.002 | 17.63 | 1.55 | 2.20 | 2.05 |
| | 12月 | 2.062 | 71.034 | 11.577 | 84.673 | 18.52 | 1.57 | 2.22 | 2.07 |
| | 1月 | 2.014 | 64.336 | 10.947 | 77.297 | 18.63 | 1.51 | 2.15 | 2.05 |
| | 2月 | 2.015 | 62.941 | 10.959 | 75.914 | 16.98 | 1.54 | 2.20 | 2.04 |

| | | 診療諸率 | | | | | | | |
|--------|-----|-------------|-------|-------|--------|-------------|--------|--------|---------|
| | | 1日当たり費用額(円) | | | | 1人当たり費用額(円) | | | |
| | | 入院 | 入院外 | 歯科 | 計 | 入院 | 入院外 | 歯科 | 計 |
| 平成16年度 | | 18,948 | 6,677 | 6,688 | 9,697 | 83,235 | 72,610 | 17,340 | 173,186 |
| 17 | | 19,624 | 6,904 | 6,674 | 9,936 | 84,636 | 75,855 | 17,329 | 177,820 |
| 18 | | 19,880 | 6,883 | 6,582 | 9,964 | 85,601 | 75,567 | 17,263 | 178,430 |
| 19 | | 20,677 | 7,031 | 6,703 | 10,252 | 89,824 | 78,946 | 17,221 | 185,991 |
| 20 | | 22,664 | 6,975 | 6,850 | 10,331 | 99,395 | 90,963 | 20,283 | 210,641 |
| 21 | | 23,661 | 7,302 | 6,814 | 10,758 | 102,983 | 93,935 | 20,238 | 217,157 |
| 平成21年度 | 3月 | 23,278 | 7,117 | 6,937 | 10,526 | 9,031 | 8,214 | 1,956 | 19,201 |
| | 4月 | 23,181 | 7,163 | 6,761 | 10,375 | 8,275 | 8,086 | 1,771 | 18,131 |
| | 5月 | 22,846 | 7,241 | 6,807 | 10,631 | 8,342 | 7,588 | 1,615 | 17,545 |
| | 6月 | 24,340 | 7,195 | 6,812 | 10,617 | 8,940 | 8,392 | 1,877 | 19,209 |
| | 7月 | 23,804 | 7,200 | 6,722 | 10,568 | 9,001 | 8,475 | 1,817 | 19,293 |
| | 8月 | 23,163 | 7,301 | 6,775 | 10,747 | 8,606 | 7,821 | 1,573 | 17,999 |
| | 9月 | 23,410 | 7,349 | 6,768 | 10,774 | 8,547 | 7,909 | 1,566 | 18,022 |
| | 10月 | 23,909 | 7,322 | 6,866 | 10,729 | 8,915 | 8,430 | 1,762 | 19,107 |
| | 11月 | 23,978 | 7,359 | 6,866 | 10,942 | 8,845 | 7,847 | 1,666 | 18,358 |
| | 12月 | 23,918 | 7,380 | 6,929 | 10,917 | 9,132 | 8,218 | 1,782 | 19,132 |
| | 1月 | 23,694 | 7,630 | 6,684 | 11,293 | 8,893 | 7,432 | 1,576 | 17,901 |
| | 2月 | 24,510 | 7,464 | 6,824 | 11,122 | 8,384 | 7,233 | 1,643 | 17,261 |

第4表 年度別・月別保険給付状況県計(退職被保険者等分)

(単位:件、日、千円)

| | | 療養の給付等(退職被保険者) | | | | | | | | |
|--------|-----|----------------|---------|-----------|---------|-----------|------------|---------|---------|-----------|
| | | 入院 | | | 入院外 | | | 歯科 | | |
| | | 件数 | 日数 | 費用額 | 件数 | 日数 | 費用額 | 件数 | 日数 | 費用額 |
| 平成16年度 | | 14,484 | 243,837 | 6,760,087 | 652,671 | 1,199,897 | 7,221,381 | 97,663 | 242,335 | 1,610,746 |
| 17 | | 17,329 | 262,288 | 7,685,982 | 740,791 | 1,334,511 | 8,353,261 | 114,306 | 276,714 | 1,856,654 |
| 18 | | 19,320 | 273,143 | 8,328,630 | 841,415 | 1,489,653 | 9,295,384 | 132,373 | 315,476 | 2,083,036 |
| 19 | | 21,391 | 304,561 | 9,374,147 | 947,646 | 1,637,367 | 10,543,342 | 145,489 | 340,678 | 2,273,318 |
| 20 | | 5,416 | 80,052 | 2,497,755 | 234,661 | 385,262 | 2,819,479 | 41,352 | 95,462 | 645,284 |
| 21 | | 4,106 | 62,123 | 1,983,302 | 180,382 | 285,395 | 2,376,884 | 32,592 | 74,240 | 512,317 |
| 平成21年度 | 3月 | 308 | 4,581 | 138,468 | 12,491 | 20,005 | 158,466 | 2,365 | 5,581 | 38,687 |
| | 4月 | 345 | 5,351 | 163,282 | 16,432 | 26,421 | 201,784 | 3,108 | 7,245 | 51,205 |
| | 5月 | 297 | 4,650 | 144,553 | 12,777 | 19,725 | 160,066 | 2,426 | 5,339 | 36,477 |
| | 6月 | 304 | 4,402 | 139,538 | 13,325 | 21,659 | 172,627 | 2,442 | 5,527 | 37,301 |
| | 7月 | 342 | 5,152 | 166,934 | 14,631 | 24,106 | 192,780 | 2,628 | 6,064 | 42,473 |
| | 8月 | 313 | 4,725 | 167,354 | 12,946 | 20,231 | 166,459 | 2,211 | 4,873 | 33,168 |
| | 9月 | 384 | 5,941 | 186,590 | 18,739 | 29,298 | 233,808 | 3,223 | 7,196 | 47,910 |
| | 10月 | 349 | 5,484 | 163,133 | 15,632 | 25,270 | 202,839 | 2,731 | 6,306 | 44,066 |
| | 11月 | 324 | 4,778 | 149,916 | 13,838 | 21,747 | 199,079 | 2,472 | 5,574 | 38,523 |
| | 12月 | 329 | 5,308 | 170,210 | 14,444 | 22,484 | 194,462 | 2,568 | 5,763 | 41,886 |
| | 1月 | 375 | 6,010 | 173,716 | 16,067 | 24,547 | 221,331 | 2,948 | 6,783 | 46,520 |
| | 2月 | 436 | 5,750 | 220,049 | 19,060 | 29,903 | 273,198 | 3,470 | 7,989 | 54,102 |

| | | 療養の給付等(退職被保険者) | | | | | | | | |
|--------|-----|----------------|-----------|------------|---------|---------|-----------|-----------|----------|---------|
| | | 小計(診療費) | | | 薬剤の支給 | | | 食事療養・生活療養 | | |
| | | 件数 | 日数 | 費用額 | 件数 | 再掲(枚数) | 費用額 | 再掲(件数) | 再掲(日・回数) | 費用額 |
| 平成16年度 | | 764,818 | 1,686,069 | 15,592,214 | 344,030 | 476,671 | 3,893,527 | 14,908 | 218,834 | 490,977 |
| 17 | | 872,426 | 1,873,513 | 17,895,898 | 404,344 | 547,996 | 4,806,857 | 16,486 | 233,270 | 525,630 |
| 18 | | 993,108 | 2,078,272 | 19,707,049 | 477,081 | 634,317 | 5,513,526 | 18,476 | 651,992 | 472,211 |
| 19 | | 1,114,526 | 2,282,606 | 22,190,806 | 559,380 | 730,781 | 6,628,320 | 20,287 | 762,092 | 515,127 |
| 20 | | 281,429 | 560,776 | 5,962,518 | 140,669 | 176,661 | 1,612,107 | 5,249 | 201,062 | 137,292 |
| 21 | | 217,080 | 421,758 | 4,872,503 | 108,758 | 131,902 | 1,289,690 | 3,842 | 159,718 | 106,973 |
| 平成21年度 | 3月 | 15,164 | 30,167 | 335,622 | 7,711 | 9,480 | 92,847 | 294 | 11,875 | 8,032 |
| | 4月 | 19,885 | 39,017 | 416,271 | 10,032 | 12,538 | 118,416 | 328 | 13,849 | 9,357 |
| | 5月 | 15,500 | 29,714 | 341,096 | 7,945 | 9,529 | 89,205 | 281 | 12,032 | 8,077 |
| | 6月 | 16,071 | 31,588 | 349,466 | 8,175 | 10,007 | 92,277 | 285 | 11,142 | 7,520 |
| | 7月 | 17,601 | 35,322 | 402,187 | 8,946 | 11,100 | 106,250 | 317 | 13,141 | 8,827 |
| | 8月 | 15,470 | 29,829 | 366,981 | 7,907 | 9,433 | 89,986 | 287 | 11,726 | 8,089 |
| | 9月 | 22,346 | 42,435 | 468,308 | 10,562 | 12,860 | 122,805 | 369 | 15,296 | 10,280 |
| | 10月 | 18,712 | 37,060 | 410,039 | 9,350 | 11,527 | 110,756 | 324 | 14,151 | 9,530 |
| | 11月 | 16,634 | 32,099 | 387,518 | 8,307 | 9,919 | 107,543 | 293 | 12,348 | 8,320 |
| | 12月 | 17,341 | 33,555 | 406,557 | 8,956 | 10,745 | 108,646 | 316 | 13,596 | 9,138 |
| | 1月 | 19,390 | 37,340 | 441,567 | 9,706 | 11,455 | 120,582 | 361 | 15,509 | 10,676 |
| | 2月 | 22,966 | 43,642 | 547,349 | 11,161 | 13,309 | 130,378 | 387 | 15,062 | 9,132 |

| | | 療養の給付等(退職被保険者) | | | | |
|--------|-----|----------------|-------|--------|-------------|------------|
| | | 訪問看護 | | | 療養の給付等 計(A) | |
| | | 件数 | 日数 | 費用額 | 件数 | 費用額 |
| 平成16年度 | | 112 | 745 | 7,488 | 1,108,960 | 19,984,206 |
| 17 | | 113 | 1,016 | 10,647 | 1,276,883 | 23,239,031 |
| 18 | | 139 | 1,471 | 15,928 | 1,470,328 | 25,708,713 |
| 19 | | 195 | 1,369 | 14,295 | 1,674,101 | 29,348,549 |
| 20 | | 111 | 860 | 7,912 | 422,209 | 7,719,828 |
| 21 | | 150 | 1,006 | 9,661 | 325,988 | 6,278,828 |
| 平成21年度 | 3月 | 3 | 39 | 288 | 22,878 | 436,789 |
| | 4月 | 10 | 94 | 836 | 29,927 | 544,881 |
| | 5月 | 17 | 139 | 1,293 | 23,462 | 439,671 |
| | 6月 | 8 | 67 | 619 | 24,254 | 449,882 |
| | 7月 | 10 | 77 | 722 | 26,557 | 517,985 |
| | 8月 | 12 | 72 | 693 | 23,389 | 465,749 |
| | 9月 | 13 | 84 | 876 | 32,921 | 602,269 |
| | 10月 | 11 | 75 | 721 | 28,073 | 531,046 |
| | 11月 | 9 | 57 | 578 | 24,950 | 503,958 |
| | 12月 | 9 | 57 | 575 | 26,306 | 524,915 |
| | 1月 | 24 | 129 | 1,285 | 29,120 | 574,110 |
| | 2月 | 24 | 116 | 1,175 | 34,151 | 688,033 |

(注)平成18年4月診療分より入院食事療養費に係る評価が1日単位から実際に提供された食数単位に変更されたことに伴い、月報上もそれまでの日数から回数の報告に変更された。

第4表 年度別・月別保険給付状況県計(退職被保険者等分)

(単位:件、日、千円)

| | | 療養の給付等(退職被扶養者) | | | | | | | | |
|--------|-----|----------------|---------|-----------|---------|---------|-----------|--------|--------|---------|
| | | 入院 | | | 入院外 | | | 歯科 | | |
| | | 件数 | 日数 | 費用額 | 件数 | 日数 | 費用額 | 件数 | 日数 | 費用額 |
| 平成16年度 | | 5,396 | 104,168 | 2,078,784 | 227,264 | 409,107 | 2,436,304 | 32,579 | 79,774 | 534,164 |
| 17 | | 5,501 | 108,605 | 2,253,268 | 240,975 | 423,646 | 2,689,343 | 36,551 | 86,988 | 577,814 |
| 18 | | 5,425 | 105,837 | 2,161,541 | 242,553 | 414,362 | 2,658,403 | 38,706 | 90,084 | 592,381 |
| 19 | | 5,427 | 107,130 | 2,280,690 | 244,516 | 406,789 | 2,700,584 | 38,445 | 87,000 | 569,330 |
| 20 | | 1,539 | 29,272 | 653,637 | 68,780 | 111,679 | 803,783 | 12,255 | 27,141 | 179,285 |
| 21 | | 1,250 | 23,393 | 573,307 | 54,866 | 87,228 | 676,723 | 10,254 | 22,420 | 151,645 |
| 平成21年度 | 3月 | 87 | 1,829 | 41,853 | 4,776 | 7,531 | 53,861 | 897 | 1,982 | 14,180 |
| | 4月 | 124 | 2,403 | 40,101 | 5,320 | 8,454 | 64,972 | 926 | 1,946 | 12,626 |
| | 5月 | 88 | 1,647 | 43,840 | 4,209 | 6,589 | 50,765 | 777 | 1,615 | 10,910 |
| | 6月 | 102 | 1,781 | 51,640 | 4,315 | 7,145 | 56,258 | 842 | 1,898 | 12,566 |
| | 7月 | 90 | 1,745 | 41,279 | 4,598 | 7,638 | 59,170 | 876 | 1,972 | 13,263 |
| | 8月 | 78 | 1,396 | 43,878 | 3,871 | 6,053 | 48,181 | 686 | 1,469 | 9,828 |
| | 9月 | 95 | 1,682 | 43,249 | 3,921 | 6,364 | 50,997 | 749 | 1,638 | 11,295 |
| | 10月 | 131 | 2,531 | 56,233 | 4,686 | 7,600 | 56,132 | 908 | 2,044 | 13,242 |
| | 11月 | 102 | 1,797 | 47,456 | 3,887 | 6,019 | 47,078 | 738 | 1,560 | 10,400 |
| | 12月 | 101 | 1,740 | 41,834 | 4,494 | 7,000 | 54,302 | 858 | 1,889 | 14,140 |
| | 1月 | 98 | 2,063 | 49,810 | 4,430 | 6,814 | 57,743 | 817 | 1,770 | 11,028 |
| | 2月 | 154 | 2,779 | 72,135 | 6,359 | 10,021 | 77,263 | 1,180 | 2,637 | 18,167 |

| | | 療養の給付等(退職被扶養者) | | | | | | | | |
|--------|-----|----------------|---------|-----------|---------|---------|-----------|-----------|----------|---------|
| | | 小計(診療費) | | | 薬剤の支給 | | | 食事療養・生活療養 | | |
| | | 件数 | 日数 | 費用額 | 件数 | 再掲(枚数) | 費用額 | 再掲(件数) | 再掲(日・回数) | 費用額 |
| 平成16年度 | | 265,239 | 593,049 | 5,049,252 | 119,416 | 166,353 | 1,232,040 | 5,022 | 96,903 | 212,405 |
| 17 | | 283,027 | 619,239 | 5,520,425 | 129,820 | 176,529 | 1,387,400 | 5,292 | 100,843 | 221,784 |
| 18 | | 286,684 | 610,283 | 5,412,324 | 136,031 | 180,441 | 1,411,447 | 5,240 | 267,762 | 191,019 |
| 19 | | 288,388 | 600,919 | 5,550,604 | 141,572 | 184,340 | 1,489,129 | 5,198 | 283,646 | 189,596 |
| 20 | | 82,574 | 168,092 | 1,636,706 | 40,137 | 51,165 | 414,289 | 1,628 | 74,434 | 51,948 |
| 21 | | 66,370 | 133,041 | 1,401,676 | 32,868 | 40,753 | 350,012 | 1,179 | 60,184 | 40,156 |
| 平成21年度 | 3月 | 5,760 | 11,342 | 109,894 | 2,940 | 3,659 | 30,492 | 86 | 4,941 | 3,295 |
| | 4月 | 6,370 | 12,803 | 117,699 | 3,214 | 4,040 | 36,209 | 122 | 6,736 | 4,461 |
| | 5月 | 5,074 | 9,851 | 105,515 | 2,506 | 3,067 | 25,799 | 83 | 4,251 | 2,838 |
| | 6月 | 5,259 | 10,824 | 120,463 | 2,589 | 3,234 | 27,740 | 99 | 4,774 | 3,193 |
| | 7月 | 5,564 | 11,355 | 113,712 | 2,731 | 3,487 | 28,556 | 88 | 4,639 | 3,092 |
| | 8月 | 4,635 | 8,918 | 101,888 | 2,367 | 2,883 | 24,642 | 76 | 3,790 | 2,548 |
| | 9月 | 4,765 | 9,684 | 105,541 | 2,370 | 2,957 | 24,723 | 89 | 4,188 | 2,798 |
| | 10月 | 5,725 | 12,175 | 125,607 | 2,819 | 3,549 | 30,595 | 119 | 6,189 | 4,114 |
| | 11月 | 4,727 | 9,376 | 104,934 | 2,296 | 2,778 | 25,491 | 97 | 4,590 | 3,111 |
| | 12月 | 5,453 | 10,629 | 110,276 | 2,762 | 3,480 | 31,055 | 93 | 4,435 | 2,975 |
| | 1月 | 5,345 | 10,647 | 118,582 | 2,700 | 3,254 | 28,082 | 95 | 5,172 | 3,437 |
| | 2月 | 7,693 | 15,437 | 167,566 | 3,574 | 4,365 | 36,628 | 132 | 6,479 | 4,294 |

| | | 療養の給付等(退職被扶養者) | | | | | | 退職合計 | |
|--------|-----|----------------|-------|--------|-------------|-----------|-----------|-----------------|--|
| | | 訪問看護 | | | 療養の給付等 計(B) | | | 療養の給付等 計(A)+(B) | |
| | | 件数 | 日数 | 費用額 | 件数 | 費用額 | 件数 | 費用額 | |
| 平成16年度 | | 115 | 777 | 7,141 | 384,770 | 6,500,838 | 1,493,730 | 26,485,044 | |
| 17 | | 165 | 1,170 | 10,848 | 413,012 | 7,140,457 | 1,689,895 | 30,379,488 | |
| 18 | | 145 | 1,069 | 9,933 | 422,860 | 7,024,724 | 1,893,188 | 32,733,437 | |
| 19 | | 144 | 1,167 | 10,699 | 430,104 | 7,240,027 | 2,104,205 | 36,588,576 | |
| 20 | | 66 | 505 | 4,714 | 122,777 | 2,107,657 | 544,986 | 9,827,484 | |
| 21 | | 62 | 253 | 2,631 | 99,300 | 1,794,475 | 425,288 | 8,073,303 | |
| 平成21年度 | 3月 | 3 | 6 | 71 | 8,703 | 143,752 | 31,581 | 580,541 | |
| | 4月 | 5 | 17 | 177 | 9,589 | 158,545 | 39,516 | 703,426 | |
| | 5月 | 3 | -3 | -4 | 7,583 | 134,148 | 31,045 | 573,819 | |
| | 6月 | 4 | 7 | 87 | 7,852 | 151,483 | 32,106 | 601,365 | |
| | 7月 | 5 | 66 | 570 | 8,300 | 145,930 | 34,857 | 663,915 | |
| | 8月 | 5 | 29 | 267 | 7,007 | 129,346 | 30,396 | 595,094 | |
| | 9月 | 2 | 17 | 159 | 7,137 | 133,221 | 40,058 | 735,490 | |
| | 10月 | 4 | 24 | 257 | 8,548 | 160,573 | 36,621 | 691,619 | |
| | 11月 | 4 | 23 | 278 | 7,027 | 133,815 | 31,977 | 637,772 | |
| | 12月 | 19 | 29 | 361 | 8,234 | 144,668 | 34,540 | 669,583 | |
| | 1月 | 5 | 18 | 206 | 8,050 | 150,306 | 37,170 | 724,416 | |
| | 2月 | 3 | 20 | 202 | 11,270 | 208,690 | 45,421 | 896,722 | |

(注)平成18年4月診療分より入院食事療養費に係る評価が1日単位から実際に提供された食数単位に変更されたことに伴い、月報上もそれまでの日数から回数の報告に変更された。

第4表 年度別・月別保険給付状況県計(退職被保険者等分)

(単位:件、日、千円)

| | | 療養費等 | | | | | | | | | |
|--------|-----|------|-----|----------|-----|----------|-------|------------|-----|---------------|-----|
| | | 食事療養 | | 療養費(診療費) | | 療養費(補装具) | | 療養費(柔道整復師) | | 療養費(按摩・マッサージ) | |
| | | 件数 | 費用額 | 件数 | 費用額 | 件数 | 費用額 | 件数 | 費用額 | 件数 | 費用額 |
| 平成16年度 | | 486 | 213 | 2,217 | - | - | - | - | - | - | - |
| 17 | | 614 | 628 | 11,139 | - | - | - | - | - | - | - |
| 18 | | 366 | 331 | 6,013 | - | - | - | - | - | - | - |
| 19 | | 245 | 560 | 6,357 | - | - | - | - | - | - | - |
| 20 | | 48 | 200 | 2,559 | 182 | 7,238 | 8,206 | 57,972 | 80 | 2,806 | |
| 21 | | 48 | 328 | 6,946 | 132 | 5,141 | 5,629 | 38,300 | 39 | 1,470 | |
| 平成21年度 | 3月 | 2 | 61 | 671 | 5 | 121 | 347 | 2,150 | 4 | 174 | |
| | 4月 | 1 | 30 | 184 | 9 | 306 | 355 | 2,468 | 4 | 185 | |
| | 5月 | 12 | 1 | 11 | 9 | 286 | 471 | 3,094 | 4 | 185 | |
| | 6月 | 5 | 6 | 1,415 | 15 | 373 | 410 | 2,744 | 3 | 106 | |
| | 7月 | 1 | 61 | 1,059 | 13 | 557 | 441 | 3,041 | 2 | 112 | |
| | 8月 | 5 | 6 | 99 | 9 | 293 | 502 | 3,274 | 3 | 147 | |
| | 9月 | 6 | 18 | 289 | 17 | 716 | 468 | 3,015 | 2 | 88 | |
| | 10月 | 8 | 40 | 490 | 9 | 471 | 509 | 3,183 | 2 | 133 | |
| | 11月 | 2 | 4 | 149 | 8 | 290 | 534 | 3,579 | 2 | 75 | |
| | 12月 | 0 | 32 | 1,036 | 15 | 491 | 477 | 3,102 | 5 | 80 | |
| | 1月 | 0 | 42 | 1,264 | 14 | 479 | 420 | 2,914 | 4 | 89 | |
| | 2月 | 5 | 27 | 280 | 8 | 717 | 685 | 5,694 | 4 | 97 | |

| | | 療養費等 | | | | | | | |
|--------|-----|-------------|-------|----------|---------|--------|---------|-----|-----|
| | | 療養費(ハリ・キウウ) | | 療養費(その他) | | 療養費 小計 | | 移送費 | |
| | | 件数 | 費用額 | 件数 | 費用額 | 件数 | 費用額 | 件数 | 費用額 |
| 平成16年度 | | - | - | 16,995 | 148,202 | 17,208 | 150,419 | 0 | 0 |
| 17 | | - | - | 19,067 | 163,157 | 19,695 | 174,296 | 0 | 0 |
| 18 | | - | - | 23,846 | 187,771 | 24,177 | 193,784 | 0 | 0 |
| 19 | | - | - | 25,988 | 219,757 | 26,548 | 226,114 | 0 | 0 |
| 20 | | 118 | 1,197 | 777 | 5,041 | 9,563 | 76,814 | 0 | 0 |
| 21 | | 82 | 1,004 | 467 | 3,020 | 6,677 | 55,880 | 0 | 0 |
| 平成21年度 | 3月 | 6 | 105 | 33 | 247 | 456 | 3,469 | 0 | 0 |
| | 4月 | 3 | 35 | 51 | 330 | 452 | 3,507 | 0 | 0 |
| | 5月 | 9 | 95 | 43 | 315 | 537 | 3,985 | 0 | 0 |
| | 6月 | 4 | 47 | 37 | 178 | 475 | 4,863 | 0 | 0 |
| | 7月 | 11 | 104 | 40 | 234 | 568 | 5,107 | 0 | 0 |
| | 8月 | 6 | 73 | 42 | 297 | 568 | 4,182 | 0 | 0 |
| | 9月 | 7 | 88 | 41 | 261 | 553 | 4,458 | 0 | 0 |
| | 10月 | 9 | 76 | 44 | 297 | 613 | 4,649 | 0 | 0 |
| | 11月 | 7 | 91 | 38 | 296 | 593 | 4,480 | 0 | 0 |
| | 12月 | 9 | 135 | 36 | 225 | 574 | 5,069 | 0 | 0 |
| | 1月 | 6 | 86 | 43 | 232 | 529 | 5,064 | 0 | 0 |
| | 2月 | 5 | 69 | 29 | 191 | 758 | 7,048 | 0 | 0 |

| | | 療養費等 | | 療養諸費 | | 療養諸費負担区分 | | | 高額療養費 | |
|--------|-----|-----------|---------|-------------|------------|------------|-----------|---------|--------|-----------|
| | | 療養費等 計(C) | | (A)+(B)+(C) | | 保険者 負担分 | 一部負担金 | 他法負担分 | 件数 | 費用額 |
| | | 件数 | 費用額 | 件数 | 費用額 | | | | | |
| 平成16年度 | | 17,694 | 150,419 | 1,511,424 | 26,635,463 | 19,577,487 | 6,863,646 | 194,331 | 17,850 | 1,640,066 |
| 17 | | 20,309 | 174,296 | 1,710,204 | 30,553,784 | 22,910,024 | 7,424,150 | 219,609 | 20,691 | 1,769,400 |
| 18 | | 24,543 | 193,784 | 1,917,731 | 32,927,221 | 25,062,711 | 7,677,404 | 187,106 | 22,919 | 1,700,271 |
| 19 | | 26,793 | 226,114 | 2,130,998 | 36,814,690 | 28,351,254 | 8,272,007 | 191,428 | 25,401 | 1,799,018 |
| 20 | | 9,611 | 76,814 | 554,597 | 9,904,298 | 7,169,435 | 2,640,466 | 94,397 | 12,190 | 808,700 |
| 21 | | 6,725 | 55,880 | 432,013 | 8,129,182 | 5,689,717 | 2,353,604 | 85,862 | 6,420 | 669,634 |
| 平成21年度 | 3月 | 458 | 3,469 | 32,039 | 584,009 | 410,024 | 166,697 | 7,288 | 476 | 45,949 |
| | 4月 | 453 | 3,507 | 39,969 | 706,933 | 494,687 | 203,449 | 8,797 | 465 | 46,505 |
| | 5月 | 549 | 3,985 | 31,594 | 577,804 | 404,927 | 166,358 | 6,519 | 516 | 49,735 |
| | 6月 | 480 | 4,863 | 32,586 | 606,228 | 423,893 | 175,478 | 6,857 | 464 | 47,611 |
| | 7月 | 569 | 5,107 | 35,426 | 669,022 | 444,955 | 184,909 | 7,835 | 492 | 51,969 |
| | 8月 | 573 | 4,182 | 30,969 | 599,277 | 418,776 | 173,664 | 6,836 | 479 | 53,513 |
| | 9月 | 559 | 4,458 | 40,617 | 739,948 | 517,181 | 215,408 | 7,359 | 456 | 57,022 |
| | 10月 | 621 | 4,649 | 37,242 | 696,268 | 487,803 | 200,711 | 7,754 | 534 | 59,499 |
| | 11月 | 595 | 4,480 | 32,572 | 642,252 | 449,868 | 186,904 | 5,480 | 585 | 56,655 |
| | 12月 | 574 | 5,069 | 35,114 | 674,652 | 472,594 | 195,294 | 6,764 | 563 | 56,652 |
| | 1月 | 529 | 5,064 | 37,699 | 729,480 | 510,490 | 212,059 | 6,931 | 562 | 59,841 |
| | 2月 | 763 | 7,048 | 46,184 | 903,770 | 632,228 | 264,100 | 7,443 | 831 | 85,129 |

第4表 年度別・月別保険給付状況県計(退職被保険者等分)

| | | 診療諸率 | | | | | | | |
|--------|-----|--------|-----------|---------|-----------|------------|------|------|------|
| | | 受診率 | | | | 1件当たり日数(日) | | | |
| | | 入院 | 入院外 | 歯科 | 計 | 入院 | 入院外 | 歯科 | 計 |
| 平成16年度 | | 27.063 | 1,197.875 | 177.301 | 1,402.239 | 17.51 | 1.83 | 2.47 | 2.21 |
| 17 | | 28.154 | 1,210.726 | 186.039 | 1,424.920 | 16.25 | 1.79 | 2.41 | 2.16 |
| 18 | | 28.122 | 1,231.894 | 194.426 | 1,454.441 | 15.32 | 1.76 | 2.37 | 2.10 |
| 19 | | 28.525 | 1,268.028 | 195.639 | 1,492.192 | 15.35 | 1.71 | 2.33 | 2.06 |
| 20 | | 25.824 | 1,126.693 | 199.046 | 1,351.563 | 15.72 | 1.64 | 2.29 | 2.00 |
| 21 | | 24.839 | 1,090.980 | 198.701 | 1,314.520 | 15.97 | 1.58 | 2.26 | 1.96 |
| 平成21年度 | 3月 | 1.932 | 84.443 | 15.953 | 102.328 | 16.23 | 1.59 | 2.32 | 1.98 |
| | 4月 | 2.151 | 99.743 | 18.498 | 120.392 | 16.53 | 1.60 | 2.28 | 1.97 |
| | 5月 | 1.785 | 78.752 | 14.850 | 95.387 | 16.36 | 1.55 | 2.17 | 1.92 |
| | 6月 | 1.856 | 80.647 | 15.014 | 97.517 | 15.23 | 1.63 | 2.26 | 1.99 |
| | 7月 | 2.011 | 89.491 | 16.308 | 107.809 | 15.97 | 1.65 | 2.29 | 2.01 |
| | 8月 | 1.815 | 78.070 | 13.449 | 93.334 | 15.65 | 1.56 | 2.19 | 1.93 |
| | 9月 | 2.201 | 104.141 | 18.255 | 124.597 | 15.91 | 1.57 | 2.22 | 1.92 |
| | 10月 | 2.220 | 93.973 | 16.831 | 113.024 | 16.70 | 1.62 | 2.29 | 2.01 |
| | 11月 | 1.996 | 83.064 | 15.043 | 100.103 | 15.43 | 1.57 | 2.22 | 1.94 |
| | 12月 | 1.961 | 86.368 | 15.625 | 103.954 | 16.39 | 1.56 | 2.23 | 1.94 |
| | 1月 | 2.183 | 94.613 | 17.379 | 114.176 | 17.07 | 1.53 | 2.27 | 1.94 |
| | 2月 | 2.717 | 117.052 | 21.413 | 141.182 | 14.46 | 1.57 | 2.29 | 1.93 |

| | | 診療諸率 | | | | | | | |
|--------|-----|-------------|-------|-------|--------|-------------|---------|--------|---------|
| | | 1日当たり費用額(円) | | | | 1人当たり費用額(円) | | | |
| | | 入院 | 入院外 | 歯科 | 計 | 入院 | 入院外 | 歯科 | 計 |
| 平成16年度 | | 25,399 | 6,002 | 6,659 | 9,057 | 120,326 | 131,472 | 29,199 | 280,997 |
| 17 | | 26,798 | 6,281 | 6,694 | 9,394 | 122,572 | 136,179 | 30,022 | 288,773 |
| 18 | | 27,680 | 6,278 | 6,597 | 9,343 | 119,217 | 135,851 | 30,405 | 285,473 |
| 19 | | 28,310 | 6,479 | 6,647 | 9,621 | 123,965 | 140,867 | 30,235 | 295,068 |
| 20 | | 28,826 | 7,291 | 6,726 | 10,426 | 117,013 | 134,534 | 30,617 | 282,163 |
| 21 | | 29,896 | 8,195 | 6,869 | 11,309 | 118,565 | 141,613 | 30,792 | 290,970 |
| 平成21年度 | 3月 | 28,131 | 7,711 | 6,990 | 10,733 | 8,819 | 10,384 | 2,585 | 21,788 |
| | 4月 | 26,229 | 7,649 | 6,945 | 10,304 | 9,326 | 12,232 | 2,927 | 24,485 |
| | 5月 | 29,918 | 8,012 | 6,814 | 11,288 | 8,734 | 9,775 | 2,197 | 20,706 |
| | 6月 | 30,920 | 7,946 | 6,716 | 11,080 | 8,740 | 10,464 | 2,280 | 21,484 |
| | 7月 | 30,189 | 7,937 | 6,936 | 11,053 | 9,690 | 11,726 | 2,594 | 24,010 |
| | 8月 | 34,509 | 8,166 | 6,780 | 12,101 | 9,806 | 9,964 | 1,996 | 21,766 |
| | 9月 | 30,151 | 7,986 | 6,702 | 11,010 | 10,563 | 13,089 | 2,721 | 26,373 |
| | 10月 | 27,369 | 7,879 | 6,863 | 10,879 | 10,146 | 11,978 | 2,651 | 24,774 |
| | 11月 | 30,018 | 8,865 | 6,858 | 11,873 | 9,249 | 11,536 | 2,293 | 23,078 |
| | 12月 | 30,086 | 8,437 | 7,322 | 11,697 | 9,670 | 11,345 | 2,555 | 23,571 |
| | 1月 | 27,688 | 8,899 | 6,728 | 11,673 | 10,318 | 12,882 | 2,656 | 25,856 |
| | 2月 | 34,258 | 8,778 | 6,801 | 12,101 | 13,455 | 16,138 | 3,328 | 32,921 |

統 計 表

(事 業 勘 定)

保険者別一般状況

(第5表)

第5表 保険者別一般状況

(単位：世帯、人)

| 保険者番号 | 保険者名 | 事業開始年月日 | 世帯数 | (再掲)退職世帯数 | | | 被保険者数(総数：一般・退職) | | | | |
|-------|-------|---------|---------|-----------|-------|--------|-----------------|----------|-----------|-------------|------------------|
| | | | | 単独世帯 | 混合世帯 | 計 | 総数(①+②) | (再掲)未就学児 | (再掲)前期高齢者 | (再掲)70歳以上一般 | (再掲)70歳以上現役並み所得者 |
| 県計 | — | — | 214,699 | 9,449 | 5,664 | 15,113 | 390,443 | 10,668 | 130,076 | 61,939 | 2,356 |
| 市町村計 | — | — | 212,179 | 9,449 | 5,664 | 15,113 | 386,595 | 10,561 | 129,802 | 61,908 | 2,268 |
| 市計 | — | — | 160,738 | 7,343 | 4,418 | 11,761 | 288,071 | 7,830 | 99,133 | 47,087 | 1,842 |
| 町村計 | — | — | 51,441 | 2,106 | 1,246 | 3,352 | 98,524 | 2,731 | 30,669 | 14,821 | 426 |
| 001 | 盛岡市 | 29.2.1 | 40,694 | 2,105 | 748 | 2,853 | 67,730 | 1,904 | 23,064 | 10,540 | 655 |
| 002 | 宮古市 | 24.7.11 | 10,400 | 487 | 266 | 753 | 20,297 | 504 | 7,103 | 3,354 | 110 |
| 003 | 大船渡市 | 27.4.1 | 7,185 | 357 | 242 | 599 | 13,712 | 327 | 4,938 | 2,263 | 85 |
| 004 | 奥州市 | 30.4.1 | 20,315 | 933 | 739 | 1,672 | 37,457 | 987 | 12,864 | 6,348 | 199 |
| 005 | 花巻市 | 29.4.1 | 15,224 | 795 | 490 | 1,285 | 27,196 | 731 | 9,965 | 4,659 | 161 |
| 006 | 北上市 | 29.4.1 | 12,703 | 573 | 380 | 953 | 22,001 | 676 | 7,333 | 3,421 | 148 |
| 007 | 久慈市 | 29.11.3 | 7,162 | 116 | 102 | 218 | 13,620 | 497 | 3,617 | 1,740 | 50 |
| 008 | 遠野市 | 29.12.1 | 5,405 | 228 | 215 | 443 | 9,909 | 220 | 3,582 | 1,764 | 34 |
| 009 | 一関市 | 30.1.1 | 19,213 | 968 | 690 | 1,658 | 35,192 | 931 | 11,965 | 5,793 | 172 |
| 010 | 陸前高田市 | 30.1.1 | 4,194 | 202 | 167 | 369 | 7,993 | 209 | 2,944 | 1,415 | 42 |
| 011 | 釜石市 | 30.1.1 | 7,362 | 301 | 149 | 450 | 12,110 | 235 | 5,341 | 2,595 | 116 |
| 013 | 二戸市 | 30.3.10 | 5,853 | 149 | 123 | 272 | 11,315 | 343 | 3,318 | 1,635 | 47 |
| 014 | 雫石町 | 30.4.1 | 2,948 | 148 | 74 | 222 | 5,611 | 145 | 1,784 | 894 | 24 |
| 015 | 葛巻町 | 30.7.15 | 1,582 | 64 | 25 | 89 | 3,178 | 77 | 966 | 479 | 11 |
| 016 | 岩手町 | 30.7.21 | 2,849 | 111 | 69 | 180 | 5,780 | 195 | 1,628 | 881 | 18 |
| 017 | 八幡平市 | 31.9.30 | 5,028 | 129 | 107 | 236 | 9,539 | 266 | 3,099 | 1,560 | 23 |
| 018 | 滝沢村 | 30.4.1 | 6,709 | 372 | 171 | 543 | 11,994 | 408 | 3,551 | 1,488 | 48 |
| 021 | 紫波町 | 30.4.1 | 4,610 | 258 | 178 | 436 | 8,595 | 212 | 2,952 | 1,350 | 30 |
| 022 | 矢巾町 | 30.3.1 | 3,254 | 227 | 115 | 342 | 5,923 | 164 | 1,857 | 809 | 39 |
| 030 | 西和賀町 | 24.4.1 | 1,095 | 32 | 45 | 77 | 1,907 | 30 | 858 | 466 | 5 |
| 031 | 金ヶ崎町 | 30.4.1 | 2,307 | 111 | 77 | 188 | 4,238 | 113 | 1,534 | 752 | 28 |
| 036 | 平泉町 | 30.4.15 | 1,320 | 87 | 51 | 138 | 2,487 | 44 | 838 | 380 | 22 |
| 038 | 藤沢町 | 30.4.1 | 1,478 | 49 | 48 | 97 | 2,829 | 77 | 839 | 414 | 7 |
| 043 | 住田町 | 30.4.1 | 1,137 | 43 | 35 | 78 | 2,119 | 40 | 766 | 399 | 8 |
| 045 | 大槌町 | 30.4.1 | 2,904 | 76 | 21 | 97 | 5,151 | 122 | 1,891 | 936 | 13 |
| 048 | 山田町 | 30.3.1 | 4,021 | 168 | 72 | 240 | 8,130 | 253 | 2,469 | 1,143 | 41 |
| 049 | 岩泉町 | 31.9.30 | 2,298 | 67 | 36 | 103 | 4,127 | 89 | 1,529 | 808 | 22 |
| 050 | 田野畑村 | 23.9.1 | 751 | 18 | 17 | 35 | 1,483 | 33 | 424 | 212 | 5 |
| 051 | 普代村 | 28.4.1 | 674 | 5 | 12 | 17 | 1,441 | 47 | 366 | 174 | 10 |
| 054 | 軽米町 | 30.1.1 | 2,182 | 46 | 33 | 79 | 4,577 | 135 | 1,256 | 630 | 21 |
| 055 | 洋野町 | 24.5.1 | 4,164 | 101 | 70 | 171 | 8,915 | 298 | 2,136 | 1,022 | 33 |
| 056 | 野田村 | 23.10.1 | 967 | 26 | 29 | 55 | 2,097 | 57 | 522 | 257 | 13 |
| 059 | 九戸村 | 30.4.1 | 1,247 | 14 | 12 | 26 | 2,485 | 71 | 832 | 444 | 6 |
| 062 | 一戸町 | 32.11.1 | 2,944 | 83 | 56 | 139 | 5,457 | 121 | 1,671 | 883 | 22 |
| 301 | 医師国保 | 33.4.1 | 2,520 | — | — | — | 3,848 | 107 | 274 | 31 | 88 |

(注)「世帯数」から「標準負担額の減額状況」までは年間平均である。

第5表 保険者別一般状況

(単位：人)

| 保険者番号 | 保険者名 | (再掲)退職被保険者数 | | | | (再掲)一般被保険者数 | | | | |
|-------|-------|-------------|--------|--------|----------|-------------|----------|-----------|-------------|------------------|
| | | 退職被保険者 | 退職被扶養者 | 計① | (再掲)未就学児 | 総数② | (再掲)未就学児 | (再掲)前期高齢者 | (再掲)70歳以上一般 | (再掲)70歳以上現役並み所得者 |
| 県計 | | 16,039 | 5,524 | 21,563 | 27 | 368,880 | 10,641 | 130,076 | 61,939 | 2,356 |
| 市町村計 | | 16,039 | 5,524 | 21,563 | 27 | 365,032 | 10,534 | 129,802 | 61,908 | 2,268 |
| 市計 | | 12,483 | 4,175 | 16,658 | 15 | 271,414 | 7,815 | 99,133 | 47,087 | 1,842 |
| 町村計 | | 3,556 | 1,349 | 4,905 | 12 | 93,618 | 2,719 | 30,669 | 14,821 | 426 |
| 001 | 盛岡市 | 3,002 | 1,302 | 4,304 | 5 | 63,426 | 1,899 | 23,064 | 10,540 | 655 |
| 002 | 宮古市 | 782 | 316 | 1,098 | 3 | 19,199 | 501 | 7,103 | 3,354 | 110 |
| 003 | 大船渡市 | 640 | 205 | 845 | 0 | 12,867 | 327 | 4,938 | 2,263 | 85 |
| 004 | 奥州市 | 1,787 | 504 | 2,291 | 2 | 35,166 | 985 | 12,864 | 6,348 | 199 |
| 005 | 花巻市 | 1,375 | 438 | 1,813 | 1 | 25,383 | 730 | 9,965 | 4,659 | 161 |
| 006 | 北上市 | 1,026 | 246 | 1,272 | 0 | 20,729 | 676 | 7,333 | 3,421 | 148 |
| 007 | 久慈市 | 225 | 90 | 315 | 0 | 13,306 | 497 | 3,617 | 1,740 | 50 |
| 008 | 遠野市 | 475 | 96 | 571 | 0 | 9,338 | 220 | 3,582 | 1,764 | 34 |
| 009 | 一関市 | 1,785 | 555 | 2,340 | 3 | 32,852 | 928 | 11,965 | 5,793 | 172 |
| 010 | 陸前高田市 | 389 | 118 | 507 | 1 | 7,486 | 208 | 2,944 | 1,415 | 42 |
| 011 | 釜石市 | 467 | 154 | 621 | 0 | 11,489 | 235 | 5,341 | 2,595 | 116 |
| 013 | 二戸市 | 284 | 82 | 366 | 0 | 10,949 | 343 | 3,318 | 1,635 | 47 |
| 014 | 雫石町 | 234 | 82 | 316 | 0 | 5,295 | 145 | 1,784 | 894 | 24 |
| 015 | 葛巻町 | 95 | 49 | 144 | 2 | 3,034 | 75 | 966 | 479 | 11 |
| 016 | 岩手町 | 191 | 64 | 255 | 0 | 5,525 | 195 | 1,628 | 881 | 18 |
| 017 | 八幡平市 | 246 | 69 | 315 | 0 | 9,224 | 266 | 3,099 | 1,560 | 23 |
| 018 | 滝沢村 | 572 | 241 | 813 | 0 | 11,181 | 408 | 3,551 | 1,488 | 48 |
| 021 | 紫波町 | 472 | 140 | 612 | 0 | 7,983 | 212 | 2,952 | 1,350 | 30 |
| 022 | 矢巾町 | 370 | 135 | 505 | 2 | 5,418 | 162 | 1,857 | 809 | 39 |
| 030 | 西和賀町 | 80 | 15 | 95 | 0 | 1,812 | 30 | 858 | 466 | 5 |
| 031 | 金ヶ崎町 | 205 | 80 | 285 | 2 | 3,953 | 111 | 1,534 | 752 | 28 |
| 036 | 平泉町 | 151 | 64 | 215 | 1 | 2,272 | 43 | 838 | 380 | 22 |
| 038 | 藤沢町 | 101 | 40 | 141 | 3 | 2,688 | 74 | 839 | 414 | 7 |
| 043 | 住田町 | 85 | 21 | 106 | 0 | 2,013 | 40 | 766 | 399 | 8 |
| 045 | 大槌町 | 103 | 45 | 148 | 1 | 5,002 | 121 | 1,891 | 936 | 13 |
| 048 | 山田町 | 244 | 139 | 383 | 0 | 7,747 | 253 | 2,469 | 1,143 | 41 |
| 049 | 岩泉町 | 105 | 52 | 157 | 0 | 3,970 | 89 | 1,529 | 808 | 22 |
| 050 | 田野畑村 | 37 | 11 | 48 | 0 | 1,435 | 33 | 424 | 212 | 5 |
| 051 | 普代村 | 19 | 6 | 25 | 0 | 1,416 | 47 | 366 | 174 | 10 |
| 054 | 軽米町 | 81 | 25 | 106 | 0 | 4,471 | 135 | 1,256 | 630 | 21 |
| 055 | 洋野町 | 177 | 74 | 251 | 0 | 8,664 | 298 | 2,136 | 1,022 | 33 |
| 056 | 野田村 | 57 | 18 | 75 | 0 | 2,022 | 57 | 522 | 257 | 13 |
| 059 | 九戸村 | 29 | 4 | 33 | 0 | 2,452 | 71 | 832 | 444 | 6 |
| 062 | 一戸町 | 148 | 44 | 192 | 1 | 5,265 | 120 | 1,671 | 883 | 22 |
| 301 | 医師国保 | - | - | - | - | 3,848 | 107 | 274 | 31 | 88 |

(注)「世帯数」から「標準負担額の減額状況」までは年間平均である。

第5表 保険者別一般状況

(単位：人)

| 保険者番号 | 保険者名 | 介護保険第2号被保険者数 | 長期高額疾病該当者数 | | | 標準負担額の減額状況 | 事務職員数 | その他給付の状況 | | | | |
|-------|-------|--------------|------------|----|-----|------------|-------|----------|---------|--------|-----|---|
| | | | 退職以外 | 退職 | 計 | | | 出産育児 | 葬祭 | 傷病 | その他 | |
| 県計 | | 153,519 | 840 | 0 | 840 | 8,401 | 258 | 35 | 33 | 35 | 1 | 0 |
| 市町村計 | | 151,876 | 838 | 0 | 838 | 8,401 | 253 | 34 | 32 | 34 | 0 | 0 |
| 市計 | | 111,221 | 622 | 0 | 622 | 5,905 | 177 | 13 | 12 | 13 | 0 | 0 |
| 町村計 | | 40,655 | 216 | 0 | 216 | 2,496 | 76 | 21 | 20 | 21 | 0 | 0 |
| 001 | 盛岡市 | 24,931 | 145 | 0 | 145 | 1,106 | 30 | 420,000 | 390,000 | 30,000 | 0 | 0 |
| 002 | 宮古市 | 7,453 | 55 | 0 | 55 | 271 | 11 | 420,000 | 390,000 | 30,000 | 0 | 0 |
| 003 | 大船渡市 | 5,287 | 41 | 0 | 41 | 857 | 7 | 420,000 | | 30,000 | 0 | 0 |
| 004 | 奥州市 | 14,720 | 87 | 0 | 87 | 539 | 22 | 420,000 | 390,000 | 30,000 | 0 | 0 |
| 005 | 花巻市 | 10,297 | 39 | 0 | 39 | 556 | 23 | 420,000 | 390,000 | 30,000 | 0 | 0 |
| 006 | 北上市 | 8,257 | 46 | 0 | 46 | 266 | 12 | 420,000 | 390,000 | 50,000 | 0 | 0 |
| 007 | 久慈市 | 5,609 | 21 | 0 | 21 | 415 | 9 | 420,000 | 390,000 | 30,000 | 0 | 0 |
| 008 | 遠野市 | 4,030 | 26 | 0 | 26 | 276 | 6 | 420,000 | 390,000 | 30,000 | 0 | 0 |
| 009 | 一関市 | 14,400 | 69 | 0 | 69 | 854 | 9 | 420,000 | 390,000 | 30,000 | 0 | 0 |
| 010 | 陸前高田市 | 3,128 | 14 | 0 | 14 | 180 | 22 | 420,000 | 390,000 | 30,000 | 0 | 0 |
| 011 | 釜石市 | 4,417 | 28 | 0 | 28 | 222 | 4 | 420,000 | 390,000 | 30,000 | 0 | 0 |
| 013 | 二戸市 | 4,830 | 24 | 0 | 24 | 139 | 7 | 420,000 | 390,000 | 30,000 | 0 | 0 |
| 014 | 雫石町 | 2,411 | 16 | 0 | 16 | 121 | 6 | 420,000 | 390,000 | 30,000 | 0 | 0 |
| 015 | 葛巻町 | 1,382 | 4 | 0 | 4 | 48 | 3 | 420,000 | 390,000 | 20,000 | 0 | 0 |
| 016 | 岩手町 | 2,442 | 11 | 0 | 11 | 285 | 7 | 420,000 | 390,000 | 30,000 | 0 | 0 |
| 017 | 八幡平市 | 3,862 | 27 | 0 | 27 | 224 | 15 | 420,000 | 390,000 | 30,000 | 0 | 0 |
| 018 | 滝沢村 | 4,704 | 23 | 0 | 23 | 156 | 7 | 420,000 | 390,000 | 30,000 | 0 | 0 |
| 021 | 紫波町 | 3,419 | 30 | 0 | 30 | 292 | 4 | 420,000 | 390,000 | 30,000 | 0 | 0 |
| 022 | 矢巾町 | 2,299 | 13 | 0 | 13 | 103 | 3 | 420,000 | | 30,000 | 0 | 0 |
| 030 | 西和賀町 | 736 | 0 | 0 | 0 | 61 | 2 | 420,000 | 390,000 | 30,000 | 0 | 0 |
| 031 | 金ヶ崎町 | 1,652 | 9 | 0 | 9 | 59 | 5 | 420,000 | 390,000 | 30,000 | 0 | 0 |
| 036 | 平泉町 | 1,053 | 3 | 0 | 3 | 32 | 2 | 420,000 | 390,000 | 30,000 | 0 | 0 |
| 038 | 藤沢町 | 1,236 | 5 | 0 | 5 | 37 | 2 | 420,000 | 390,000 | 30,000 | 0 | 0 |
| 043 | 住田町 | 885 | 4 | 0 | 4 | 251 | 2 | 420,000 | 390,000 | 30,000 | 0 | 0 |
| 045 | 大槌町 | 1,973 | 16 | 0 | 16 | 112 | 5 | 420,000 | 390,000 | 30,000 | 0 | 0 |
| 048 | 山田町 | 3,314 | 26 | 0 | 26 | 195 | 7 | 420,000 | 390,000 | 30,000 | 0 | 0 |
| 049 | 岩泉町 | 1,714 | 13 | 0 | 13 | 130 | 6 | 420,000 | 390,000 | 30,000 | 0 | 0 |
| 050 | 田野畑村 | 663 | 0 | 0 | 0 | 31 | 2 | 420,000 | 390,000 | 30,000 | 0 | 0 |
| 051 | 普代村 | 626 | 3 | 0 | 3 | 14 | 2 | 420,000 | 390,000 | 30,000 | 0 | 0 |
| 054 | 軽米町 | 1,976 | 7 | 0 | 7 | 134 | 0 | 420,000 | 390,000 | 30,000 | 0 | 0 |
| 055 | 洋野町 | 3,796 | 18 | 0 | 18 | 229 | 4 | 420,000 | 390,000 | 30,000 | 0 | 0 |
| 056 | 野田村 | 913 | 2 | 0 | 2 | 31 | 1 | 420,000 | 390,000 | 30,000 | 0 | 0 |
| 059 | 九戸村 | 1,044 | 2 | 0 | 2 | 66 | 1 | 420,000 | 390,000 | 30,000 | 0 | 0 |
| 062 | 一戸町 | 2,417 | 11 | 0 | 11 | 109 | 5 | 420,000 | 390,000 | 30,000 | 0 | 0 |
| 301 | 医師国保 | 1,643 | 2 | - | 2 | 0 | 5 | 420,000 | 390,000 | ※ | ※ | 0 |

(注)「事務職員数」は年度末現在である。

(注)その他の保険給付は1件当り給付額である。

(注)医師国保組合の葬祭費の給付については、

第1種組合員300,000円、第1種家族及び第2種組合員100,000円、第2種家族50,000円

統 計 表

(事 業 勘 定)

保険者別経理状況

(第6～7表)

第6表 保険者別経理状況

(単位：千円)

| 保険者番号 | 保険者名 | 収入 | | | | | | | | |
|-------|-------|------------|-----------|-----------|------------|-----------|---------|---------|-----------|------------|
| | | 保険料(税) | | | | | | | | |
| | | 一般被保険者 | | | | 退職被保険者等 | | | | 計 |
| | | 医療分 | 後期分 | 介護分 | 計 | 医療分 | 後期分 | 介護分 | 計 | |
| 県計 | | 19,871,247 | 5,886,210 | 2,410,760 | 28,168,217 | 1,529,542 | 467,648 | 429,940 | 2,427,130 | 30,595,348 |
| 市町村計 | | 19,390,349 | 5,766,325 | 2,347,729 | 27,504,402 | 1,529,542 | 467,648 | 429,940 | 2,427,130 | 29,931,533 |
| 市計 | | 14,592,179 | 4,296,959 | 1,686,827 | 20,575,965 | 1,199,727 | 366,521 | 333,996 | 1,900,243 | 22,476,209 |
| 町村計 | | 4,798,169 | 1,469,366 | 660,902 | 6,928,437 | 329,815 | 101,127 | 95,945 | 526,887 | 7,455,324 |
| 001 | 盛岡市 | 3,637,520 | 1,037,224 | 382,319 | 5,057,062 | 331,977 | 96,102 | 95,982 | 524,062 | 5,581,124 |
| 002 | 宮古市 | 1,143,419 | 268,757 | 141,005 | 1,553,182 | 91,846 | 20,495 | 24,256 | 136,597 | 1,689,779 |
| 003 | 大船渡市 | 580,257 | 167,994 | 54,136 | 802,387 | 52,666 | 14,645 | 11,157 | 78,468 | 880,856 |
| 004 | 奥州市 | 1,438,438 | 665,219 | 173,778 | 2,277,435 | 120,459 | 58,104 | 33,382 | 211,946 | 2,489,381 |
| 005 | 花巻市 | 1,549,729 | 417,515 | 144,805 | 2,112,048 | 138,351 | 37,705 | 33,060 | 209,116 | 2,321,164 |
| 006 | 北上市 | 1,232,459 | 403,885 | 149,942 | 1,786,287 | 103,721 | 35,802 | 32,977 | 172,501 | 1,958,788 |
| 007 | 久慈市 | 737,060 | 148,032 | 71,462 | 956,554 | 28,234 | 5,666 | 4,868 | 38,768 | 995,322 |
| 008 | 遠野市 | 459,418 | 105,922 | 61,245 | 626,585 | 36,571 | 8,788 | 10,331 | 55,690 | 682,275 |
| 009 | 一関市 | 1,700,909 | 589,897 | 228,662 | 2,519,468 | 158,827 | 56,909 | 48,819 | 264,556 | 2,784,024 |
| 010 | 陸前高田市 | 396,551 | 130,681 | 48,615 | 575,847 | 39,264 | 13,180 | 10,892 | 63,337 | 639,184 |
| 011 | 釜石市 | 715,491 | 100,739 | 68,088 | 884,318 | 53,058 | 7,192 | 13,944 | 74,194 | 958,512 |
| 013 | 二戸市 | 534,335 | 132,251 | 99,698 | 766,283 | 23,661 | 6,063 | 8,640 | 38,364 | 804,647 |
| 014 | 雫石町 | 260,413 | 91,415 | 28,303 | 380,132 | 19,175 | 7,068 | 4,234 | 30,477 | 410,609 |
| 015 | 葛巻町 | 150,400 | 44,971 | 26,666 | 222,038 | 8,937 | 2,994 | 3,116 | 15,046 | 237,084 |
| 016 | 岩手町 | 310,844 | 70,042 | 44,329 | 425,215 | 16,783 | 3,863 | 4,319 | 24,966 | 450,181 |
| 017 | 八幡平市 | 466,593 | 128,843 | 63,071 | 658,508 | 21,090 | 5,870 | 5,685 | 32,645 | 691,152 |
| 018 | 滝沢村 | 702,028 | 179,434 | 78,860 | 960,323 | 66,726 | 17,308 | 18,671 | 102,705 | 1,063,028 |
| 021 | 紫波町 | 442,023 | 113,075 | 57,627 | 612,724 | 41,699 | 10,750 | 12,978 | 65,427 | 678,151 |
| 022 | 矢巾町 | 379,082 | 86,779 | 37,942 | 503,803 | 40,122 | 9,287 | 10,158 | 59,567 | 563,370 |
| 030 | 西和賀町 | 97,693 | 31,570 | 8,091 | 137,353 | 6,531 | 2,132 | 1,204 | 9,867 | 147,221 |
| 031 | 金ヶ崎町 | 143,562 | 62,953 | 13,240 | 219,755 | 14,766 | 6,751 | 3,287 | 24,804 | 244,559 |
| 036 | 平泉町 | 97,335 | 44,554 | 18,854 | 160,743 | 10,121 | 4,984 | 4,286 | 19,391 | 180,133 |
| 038 | 藤沢町 | 133,454 | 22,883 | 21,590 | 177,927 | 8,479 | 1,502 | 2,694 | 12,675 | 190,602 |
| 043 | 住田町 | 81,520 | 37,055 | 15,041 | 133,616 | 6,931 | 3,230 | 2,677 | 12,838 | 146,454 |
| 045 | 大槌町 | 263,769 | 97,992 | 31,746 | 393,507 | 13,357 | 4,983 | 3,609 | 21,950 | 415,457 |
| 048 | 山田町 | 369,531 | 106,430 | 68,245 | 544,206 | 25,865 | 7,288 | 9,221 | 42,375 | 586,581 |
| 049 | 岩泉町 | 116,068 | 76,137 | 26,789 | 218,993 | 7,122 | 4,777 | 3,383 | 15,282 | 234,275 |
| 050 | 田野畑村 | 63,110 | 25,233 | 15,385 | 103,728 | 2,076 | 892 | 1,019 | 3,987 | 107,715 |
| 051 | 普代村 | 92,721 | 22,460 | 11,331 | 126,512 | 1,992 | 491 | 466 | 2,949 | 129,461 |
| 054 | 軽米町 | 215,864 | 67,200 | 32,441 | 315,505 | 6,144 | 1,994 | 1,683 | 9,821 | 325,326 |
| 055 | 洋野町 | 397,115 | 153,450 | 45,219 | 595,783 | 14,389 | 5,761 | 3,030 | 23,180 | 618,964 |
| 056 | 野田村 | 110,248 | 25,975 | 11,240 | 147,463 | 4,338 | 1,060 | 965 | 6,363 | 153,826 |
| 059 | 九戸村 | 98,066 | 44,607 | 19,257 | 161,931 | 2,017 | 1,000 | 693 | 3,711 | 165,641 |
| 062 | 一戸町 | 273,322 | 65,151 | 48,706 | 387,179 | 12,243 | 3,012 | 4,252 | 19,507 | 406,686 |
| 301 | 医師国保 | 480,898 | 119,886 | 63,031 | 663,815 | — | — | — | — | 663,815 |

(注) 保険料(税)について、医師国保は一般被保険者欄に医療分・後期分・介護分の合計値を記載。

第6表 保険者別経理状況

(単位：千円)

| 保険者番号 | 保険者名 | 収入 | | | | | | | | |
|-------|-------|--------|------------|--------------|------------|-----------|-----------|-----------|----------|------------|
| | | 国庫支出金 | | | | | | | | |
| | | 事務費負担金 | 療養給付費等負担金 | 高額医療費共同事業負担金 | 特定健康検査等負担金 | 普通調整交付金 | 特別調整交付金 | 出産育児金等補助金 | 特別対策費補助金 | 計 |
| 県計 | | 4,048 | 25,262,112 | 496,740 | 138,783 | 9,537,749 | 1,381,437 | 82,683 | 819 | 36,904,371 |
| 市町村計 | | - | 25,094,209 | 496,180 | 138,498 | 9,537,749 | 1,381,437 | 79,443 | - | 36,727,517 |
| 市計 | | - | 18,488,142 | 364,791 | 102,582 | 7,023,183 | 959,265 | 68,896 | - | 27,006,858 |
| 町村計 | | - | 6,606,068 | 131,389 | 35,916 | 2,514,566 | 422,172 | 10,548 | - | 9,720,659 |
| 001 | 盛岡市 | - | 4,566,003 | 81,490 | 22,888 | 1,461,370 | 2,562 | 21,294 | - | 6,155,607 |
| 002 | 宮古市 | - | 1,379,232 | 26,697 | 6,656 | 576,096 | 110,999 | 5,845 | - | 2,105,524 |
| 003 | 大船渡市 | - | 957,156 | 22,164 | 3,166 | 355,167 | 6,007 | 4,183 | - | 1,347,843 |
| 004 | 奥州市 | - | 2,237,389 | 37,345 | 19,549 | 925,431 | 133,094 | 11,640 | - | 3,364,448 |
| 005 | 花巻市 | - | 1,618,060 | 36,907 | 9,231 | 625,425 | 109,195 | 600 | - | 2,399,418 |
| 006 | 北上市 | - | 1,273,348 | 25,198 | 8,151 | 409,215 | 31,937 | 6,882 | - | 1,754,731 |
| 007 | 久慈市 | - | 934,541 | 19,481 | 4,174 | 313,548 | 116,275 | 480 | - | 1,388,499 |
| 008 | 遠野市 | - | 638,503 | 14,479 | 3,581 | 281,802 | 73,409 | 3,152 | - | 1,014,926 |
| 009 | 一関市 | - | 2,086,073 | 39,255 | 13,435 | 918,665 | 178,181 | 11,369 | - | 3,246,978 |
| 010 | 陸前高田市 | - | 580,374 | 16,847 | 2,143 | 231,160 | 27,531 | 2,672 | - | 860,727 |
| 011 | 釜石市 | - | 801,373 | 13,440 | 2,922 | 302,869 | 113,230 | 200 | - | 1,234,034 |
| 013 | 二戸市 | - | 762,652 | 15,212 | 4,199 | 332,850 | 39,556 | 340 | - | 1,154,809 |
| 014 | 雫石町 | - | 380,742 | 8,262 | 3,298 | 128,426 | 3,524 | - | - | 524,251 |
| 015 | 葛巻町 | - | 201,315 | 5,017 | 1,045 | 83,237 | 3,098 | 200 | - | 293,912 |
| 016 | 岩手町 | - | 359,715 | 8,921 | 1,817 | 129,462 | 19,273 | 2,094 | - | 521,282 |
| 017 | 八幡平市 | - | 653,438 | 16,275 | 2,487 | 289,585 | 17,289 | 240 | - | 979,314 |
| 018 | 滝沢村 | - | 832,351 | 14,921 | 4,916 | 279,909 | 249 | 300 | - | 1,132,646 |
| 021 | 紫波町 | - | 590,617 | 13,261 | 3,525 | 227,483 | 18,032 | 240 | - | 853,158 |
| 022 | 矢巾町 | - | 404,303 | 8,804 | 2,218 | 136,697 | 6,222 | 280 | - | 558,524 |
| 030 | 西和賀町 | - | 127,315 | 2,663 | 1,597 | 61,219 | 38,956 | 759 | - | 232,509 |
| 031 | 金ヶ崎町 | - | 250,783 | 4,968 | 1,220 | 118,838 | 11,732 | 200 | - | 387,741 |
| 036 | 平泉町 | - | 144,619 | 2,881 | 1,040 | 64,179 | 117 | 200 | - | 213,035 |
| 038 | 藤沢町 | - | 186,737 | 3,032 | 1,402 | 86,058 | 58,209 | - | - | 335,438 |
| 043 | 住田町 | - | 146,599 | 3,243 | 717 | 61,705 | 61 | 200 | - | 212,525 |
| 045 | 大槌町 | - | 389,955 | 4,853 | 1,293 | 166,491 | - | 300 | - | 562,892 |
| 048 | 山田町 | - | 532,035 | 10,305 | 1,774 | 181,747 | 61,840 | 2,525 | - | 790,227 |
| 049 | 岩泉町 | - | 281,068 | 4,975 | 1,665 | 121,892 | 33,920 | 1,507 | - | 445,027 |
| 050 | 田野畑村 | - | 98,452 | 2,111 | 293 | 39,103 | 22,386 | 200 | - | 162,545 |
| 051 | 普代村 | - | 104,216 | 3,031 | 518 | 32,956 | 8,037 | 682 | - | 149,441 |
| 054 | 軽米町 | - | 290,557 | 5,919 | 1,850 | 125,596 | 9,000 | 260 | - | 433,181 |
| 055 | 洋野町 | - | 613,745 | 11,008 | 2,352 | 196,641 | 61,132 | - | - | 884,878 |
| 056 | 野田村 | - | 141,560 | 3,093 | 424 | 38,249 | - | 200 | - | 183,526 |
| 059 | 九戸村 | - | 150,462 | 2,384 | 834 | 68,233 | 5,140 | 200 | - | 227,253 |
| 062 | 一戸町 | - | 378,922 | 7,737 | 2,118 | 166,445 | 61,244 | 200 | - | 616,666 |
| 301 | 医師国保 | 4,048 | 167,903 | 560 | 285 | - | - | 3,240 | 819 | 176,855 |

第6表 保険者別経理状況

(単位：千円)

| 保険者番号 | 保険者名 | 収入 | | | | | | | | |
|-------|-------|--------------|------------------|----------------------|--------------------|--------------|--------------|---------------------|-----|------------|
| | | 療養給付費 交付金 | 前期 高齢者 交付金 | 県支出金 | | | | | | 連合会 支出金 |
| | | | | 高額医療費 共同事業 負担金 | 特定健康 診査等 負担金 | 県普通調整 交付金 | 県特別調整 交付金 | 広域化等 支援基金 支出金 | その他 | |
| 県計 | | 6,406,072 | 30,790,511 | 496,180 | 138,615 | 4,300,086 | 716,699 | - | - | - |
| 市町村計 | | 6,406,072 | 30,790,511 | 496,180 | 138,615 | 4,300,086 | 716,699 | - | - | - |
| 市計 | | 4,728,595 | 24,077,935 | 364,791 | 102,699 | 3,179,621 | 343,307 | - | - | - |
| 町村計 | | 1,677,476 | 6,712,576 | 131,389 | 35,916 | 1,120,465 | 373,392 | - | - | - |
| 001 | 盛岡市 | 1,221,279 | 5,973,722 | 81,490 | 22,888 | 759,515 | 48,446 | - | - | - |
| 002 | 宮古市 | 338,571 | 1,786,524 | 26,697 | 6,656 | 241,990 | 35,489 | - | - | - |
| 003 | 大船渡市 | 276,720 | 1,161,872 | 22,164 | 3,166 | 156,740 | 25,443 | - | - | - |
| 004 | 奥州市 | 710,874 | 2,905,089 | 37,345 | 19,549 | 389,064 | 36,486 | - | - | - |
| 005 | 花巻市 | 447,029 | 2,500,308 | 36,907 | 9,231 | 286,015 | 30,848 | - | - | - |
| 006 | 北上市 | 351,539 | 1,800,674 | 25,198 | 8,151 | 222,725 | 21,651 | - | - | - |
| 007 | 久慈市 | 60,769 | 631,666 | 19,481 | 4,174 | 161,382 | 22,879 | - | - | - |
| 008 | 遠野市 | 151,393 | 866,431 | 14,479 | 3,581 | 110,025 | 15,473 | - | - | - |
| 009 | 一関市 | 682,140 | 2,793,414 | 39,255 | 13,435 | 370,885 | 23,733 | - | - | - |
| 010 | 陸前高田市 | 147,568 | 702,396 | 16,847 | 2,260 | 96,661 | 14,892 | - | - | - |
| 011 | 釜石市 | 117,852 | 1,408,075 | 13,440 | 2,922 | 132,503 | 30,294 | - | - | - |
| 013 | 二戸市 | 84,846 | 715,348 | 15,212 | 4,199 | 136,780 | 23,256 | - | - | - |
| 014 | 雫石町 | 109,779 | 444,528 | 8,262 | 3,298 | 62,962 | 25,153 | - | - | - |
| 015 | 葛巻町 | 46,824 | 233,133 | 5,017 | 1,045 | 34,479 | 14,091 | - | - | - |
| 016 | 岩手町 | 75,080 | 403,771 | 8,921 | 1,817 | 61,233 | 26,486 | - | - | - |
| 017 | 八幡平市 | 138,015 | 832,415 | 16,275 | 2,487 | 115,336 | 14,417 | - | - | - |
| 018 | 滝沢村 | 271,627 | 689,834 | 14,921 | 4,916 | 137,885 | 13,280 | - | - | - |
| 021 | 紫波町 | 197,972 | 735,036 | 13,261 | 3,525 | 97,207 | 23,572 | - | - | - |
| 022 | 矢巾町 | 186,054 | 423,380 | 8,804 | 2,218 | 66,420 | 20,876 | - | - | - |
| 030 | 西和賀町 | 42,837 | 257,916 | 2,663 | 1,597 | 21,133 | 16,006 | - | - | - |
| 031 | 金ヶ崎町 | 150,465 | 358,428 | 4,968 | 1,220 | 43,060 | 16,156 | - | - | - |
| 036 | 平泉町 | 73,586 | 175,006 | 2,881 | 1,040 | 25,437 | 14,731 | - | - | - |
| 038 | 藤沢町 | 24,373 | 168,445 | 3,032 | 1,402 | 30,558 | 15,085 | - | - | - |
| 043 | 住田町 | 37,585 | 222,859 | 3,243 | 717 | 23,662 | 15,941 | - | - | - |
| 045 | 大槌町 | 48,236 | 485,662 | 4,853 | 1,293 | 65,920 | 12,449 | - | - | - |
| 048 | 山田町 | 153,158 | 441,666 | 10,305 | 1,774 | 90,323 | 17,542 | - | - | - |
| 049 | 岩泉町 | 54,883 | 359,220 | 4,975 | 1,665 | 47,495 | 20,927 | - | - | - |
| 050 | 田野畑村 | 25,958 | 75,466 | 2,111 | 293 | 17,245 | 14,994 | - | - | - |
| 051 | 普代村 | 4,234 | 57,939 | 3,031 | 518 | 17,931 | 20,275 | - | - | - |
| 054 | 軽米町 | 24,564 | 221,557 | 5,919 | 1,850 | 50,793 | 23,462 | - | - | - |
| 055 | 洋野町 | 74,205 | 339,578 | 11,008 | 2,352 | 108,196 | 15,464 | - | - | - |
| 056 | 野田村 | 15,015 | 83,571 | 3,093 | 424 | 23,715 | 11,029 | - | - | - |
| 059 | 九戸村 | 1,571 | 168,188 | 2,384 | 834 | 26,532 | 13,786 | - | - | - |
| 062 | 一戸町 | 59,470 | 367,392 | 7,737 | 2,118 | 68,279 | 22,087 | - | - | - |
| 301 | 医師国保 | - | - | - | - | - | - | - | - | - |

第6表 保険者別経理状況

(単位：千円)

| 保険者番号 | 保険者名 | 収入 | | | | | | | | | |
|-------|-----------|----------------------|------------------------|--------------------|--------------------|------------|------------|--------------|---------------|--------|--|
| | | 共同事業交付金 | | 繰入金 | | | | | | | |
| | | 高額医療費 共同事業 交付金 | 保険財政 共同安定化 事業交付金 | 一般会計 | | | | | | | |
| | | | | 保険基盤安定 (保険者支援分) | 保険基盤安定 (保険税軽減分) | 基準超過 費用 | 職員 給与費等 | 出産育児 一時金等 | 財政安定化 支援事業 | その他 | |
| 県計 | 1,985,116 | 13,033,659 | 4,031,024 | 884,995 | - | 1,184,617 | 325,114 | 967,569 | 200,985 | | |
| 市町村計 | 1,981,459 | 13,033,659 | 4,031,024 | 884,995 | - | 1,184,617 | 325,114 | 967,569 | 200,985 | | |
| 市計 | 1,493,622 | 9,568,544 | 3,025,214 | 656,987 | - | 807,899 | 235,476 | 687,206 | 25,000 | | |
| 町村計 | 487,837 | 3,465,114 | 1,005,810 | 228,008 | - | 376,718 | 89,638 | 280,363 | 175,985 | | |
| 001 | 盛岡市 | 383,999 | 2,386,435 | 681,194 | 150,064 | - | 329,841 | 70,627 | 179,594 | - | |
| 002 | 宮古市 | 94,772 | 775,460 | 245,758 | 54,950 | - | 103,990 | 13,127 | 81,625 | - | |
| 003 | 大船渡市 | 87,341 | 507,201 | 123,998 | 27,226 | - | 69,450 | 7,621 | 36,149 | - | |
| 004 | 奥州市 | 169,378 | 973,797 | 317,969 | 75,308 | - | - | 27,913 | 87,452 | - | |
| 005 | 花巻市 | 116,851 | 790,584 | 325,677 | 70,344 | - | 65,313 | 17,875 | 80,591 | - | |
| 006 | 北上市 | 116,140 | 642,879 | 247,482 | 45,443 | - | 42,457 | 22,153 | 34,560 | - | |
| 007 | 久慈市 | 73,587 | 494,524 | 150,854 | 30,439 | - | - | 12,627 | - | 25,000 | |
| 008 | 遠野市 | 47,955 | 390,170 | 104,229 | 23,121 | - | 24,191 | 5,147 | 8,000 | - | |
| 009 | 一関市 | 194,702 | 1,089,745 | 381,966 | 80,497 | - | 57,431 | 27,200 | 99,255 | - | |
| 010 | 陸前高田市 | 52,164 | 278,909 | 83,939 | 19,468 | - | 10,436 | 5,693 | 26,857 | - | |
| 011 | 釜石市 | 68,804 | 506,910 | 151,758 | 33,152 | - | 70,641 | 6,713 | - | - | |
| 013 | 二戸市 | 54,432 | 364,610 | 104,059 | 23,481 | - | 22,465 | 7,800 | 20,000 | - | |
| 014 | 雫石町 | 22,992 | 214,052 | 51,961 | 11,031 | - | 17,967 | 6,987 | 9,749 | 83,865 | |
| 015 | 葛巻町 | 29,311 | 108,145 | 35,329 | 8,363 | - | 27,794 | 2,046 | 10,981 | 12,832 | |
| 016 | 岩手町 | 24,108 | 186,019 | 60,044 | 13,596 | - | 11,170 | 5,720 | 9,866 | - | |
| 017 | 八幡平市 | 33,497 | 367,321 | 106,332 | 23,494 | - | 11,684 | 10,981 | 33,124 | - | |
| 018 | 滝沢村 | 82,431 | 409,556 | 126,189 | 26,551 | - | 77,444 | 17,160 | 24,739 | 14,783 | |
| 021 | 紫波町 | 47,942 | 330,016 | 86,207 | 19,487 | - | 21,986 | 4,680 | 20,914 | - | |
| 022 | 矢巾町 | 21,225 | 178,156 | 55,011 | 13,931 | - | 15,596 | 8,000 | 8,343 | - | |
| 030 | 西和賀町 | 15,268 | 65,307 | 26,119 | 6,211 | - | 20,641 | 1,040 | 10,000 | - | |
| 031 | 金ヶ崎町 | 21,758 | 109,809 | 39,496 | 8,104 | - | 10,580 | 5,227 | 11,884 | - | |
| 036 | 平泉町 | 7,796 | 62,493 | 21,312 | 4,846 | - | 5,970 | 533 | 5,123 | - | |
| 038 | 藤沢町 | 11,876 | 98,994 | 28,058 | 6,328 | - | - | 533 | 11,852 | - | |
| 043 | 住田町 | 13,383 | 89,190 | 28,257 | 6,278 | - | 4,903 | 1,533 | 10,927 | - | |
| 045 | 大槌町 | 22,070 | 250,694 | 68,651 | 16,413 | - | 15,366 | 3,147 | 27,897 | - | |
| 048 | 山田町 | 24,579 | 290,105 | 80,119 | 16,996 | - | 17,481 | 7,600 | 33,396 | - | |
| 049 | 岩泉町 | 24,899 | 198,793 | 47,058 | 10,233 | - | 63,532 | 3,799 | 20,000 | - | |
| 050 | 田野畑村 | 6,937 | 57,397 | 16,437 | 3,818 | - | 18,097 | 533 | 5,665 | 14,297 | |
| 051 | 普代村 | 4,832 | 48,023 | 10,752 | 3,169 | - | - | 1,533 | 500 | - | |
| 054 | 軽米町 | 10,739 | 137,084 | 45,820 | 11,035 | - | 10,979 | 4,693 | 12,933 | - | |
| 055 | 洋野町 | 55,092 | 294,757 | 69,676 | 16,609 | - | 12,435 | 8,747 | 7,480 | - | |
| 056 | 野田村 | 10,521 | 65,596 | 21,085 | 4,736 | - | 8,806 | 1,293 | 4,000 | 50,028 | |
| 059 | 九戸村 | 8,796 | 75,925 | 25,311 | 5,991 | - | 7,333 | 1,540 | 9,266 | - | |
| 062 | 一戸町 | 21,285 | 195,001 | 62,918 | 14,282 | - | 8,638 | 3,293 | 24,848 | 180 | |
| 301 | 医師国保 | 3,657 | - | - | - | - | - | - | - | - | |

第6表 保険者別経理状況

(単位：千円)

| 保険者番号 | 保険者名 | 収入 | | | | | | 収入合計 (A+C+D+E) |
|-------|-------|------|------------|-----------------|-----------|-----------|-----------|-------------------|
| | | 繰入金 | その他の 収入 | 小計 A (単年度収入) | 基金等繰入金 C | 繰越金 D | 市町村債 E | |
| | | 直診勘定 | | | | | | |
| 県計 | | — | 715,192 | 133,676,151 | 1,237,091 | 4,991,150 | — | 139,904,392 |
| 市町村計 | | — | 699,066 | 132,815,698 | 1,237,091 | 4,905,989 | — | 138,958,777 |
| 市計 | | — | 453,268 | 99,233,231 | 884,130 | 2,651,655 | — | 102,769,017 |
| 町村計 | | — | 245,798 | 33,582,466 | 352,961 | 2,254,333 | — | 36,189,761 |
| 001 | 盛岡市 | — | 89,263 | 24,115,089 | — | 667,316 | — | 24,782,405 |
| 002 | 宮古市 | — | 21,984 | 7,622,897 | 38,866 | 448,773 | — | 8,110,536 |
| 003 | 大船渡市 | — | 18,186 | 4,751,975 | 130,538 | 91,740 | — | 4,974,253 |
| 004 | 奥州市 | — | 60,498 | 11,664,551 | 485,505 | 73,178 | — | 12,223,233 |
| 005 | 花巻市 | — | 31,460 | 9,529,616 | — | 301,774 | — | 9,831,390 |
| 006 | 北上市 | — | 25,485 | 7,320,055 | — | 10,528 | — | 7,330,583 |
| 007 | 久慈市 | — | 30,385 | 4,101,589 | — | 157,012 | — | 4,258,601 |
| 008 | 遠野市 | — | 8,599 | 3,469,996 | 46,242 | 78,512 | — | 3,594,751 |
| 009 | 一関市 | — | 120,906 | 12,005,566 | — | 129,144 | — | 12,134,710 |
| 010 | 陸前高田市 | — | 10,673 | 2,968,673 | — | 174,513 | — | 3,143,186 |
| 011 | 釜石市 | — | 15,625 | 4,751,234 | — | 372,267 | — | 5,123,501 |
| 013 | 二戸市 | — | 11,033 | 3,546,976 | 140,000 | 76,205 | — | 3,763,181 |
| 014 | 雫石町 | — | 7,763 | 2,015,211 | — | 85,527 | — | 2,100,738 |
| 015 | 葛巻町 | — | 17,855 | 1,118,239 | — | 54,381 | — | 1,172,620 |
| 016 | 岩手町 | — | 23,981 | 1,883,275 | — | 122,744 | — | 2,006,019 |
| 017 | 八幡平市 | — | 9,172 | 3,385,014 | 42,979 | 70,693 | — | 3,498,686 |
| 018 | 滝沢村 | — | 17,295 | 4,124,284 | — | 147,733 | — | 4,272,017 |
| 021 | 紫波町 | — | 13,745 | 3,146,860 | — | 279,397 | — | 3,426,258 |
| 022 | 矢巾町 | — | 12,536 | 2,142,444 | — | 178,001 | — | 2,320,445 |
| 030 | 西和賀町 | — | 11,767 | 878,235 | — | 169,656 | — | 1,047,891 |
| 031 | 金ヶ崎町 | — | 4,023 | 1,417,478 | 34,961 | 94,876 | — | 1,547,315 |
| 036 | 平泉町 | — | 9,160 | 803,081 | 13,000 | 1,196 | — | 817,277 |
| 038 | 藤沢町 | — | 21,275 | 947,852 | 30,000 | 45,317 | — | 1,023,168 |
| 043 | 住田町 | — | 9,539 | 826,995 | — | 82,820 | — | 909,816 |
| 045 | 大槌町 | — | 4,970 | 2,005,971 | — | 130,325 | — | 2,136,296 |
| 048 | 山田町 | — | 6,243 | 2,568,095 | 24,000 | 118,993 | — | 2,711,088 |
| 049 | 岩泉町 | — | 3,026 | 1,539,807 | 25,000 | 51,843 | — | 1,616,650 |
| 050 | 田野畑村 | — | 4,828 | 534,336 | 13,000 | 7,142 | — | 554,478 |
| 051 | 普代村 | — | 5,573 | 457,212 | — | 92,748 | — | 549,960 |
| 054 | 軽米町 | — | 10,872 | 1,330,807 | — | 142,811 | — | 1,473,617 |
| 055 | 洋野町 | — | 16,301 | 2,535,741 | 213,000 | 130,022 | — | 2,878,762 |
| 056 | 野田村 | — | 7,775 | 648,039 | — | 61,220 | — | 709,259 |
| 059 | 九戸村 | — | 15,335 | 755,688 | — | 55,325 | — | 811,012 |
| 062 | 一戸町 | — | 21,937 | 1,902,817 | — | 202,257 | — | 2,105,074 |
| 301 | 医師国保 | — | 16,126 | 860,453 | — | 85,162 | — | 945,615 |

第6表 保険者別経理状況

(単位：千円)

| 保険者番号 | 保険者名 | 支出 | | | | | | | |
|-------|-----------|------------|------------|------------|------------|-----------|---------------|---------|---------|
| | | 総務費 | 保険給付費 | | | | | | |
| | | | 一般被保険者分 | | | | | | |
| | | | 療養給付費 | 療養費 | 小計 | 高額療養費 | 高額介護 合算療養費 | 移送費 | 出産育児諸費 |
| 県計 | 1,673,372 | 75,365,568 | 526,505 | 75,892,073 | 8,281,888 | 1,193 | 1,142 | 492,950 | |
| 市町村計 | 1,623,591 | 75,005,441 | 524,058 | 75,529,499 | 8,261,033 | 1,193 | 1,142 | 479,770 | |
| 市計 | 1,210,495 | 56,504,180 | 407,728 | 56,911,909 | 6,171,102 | 815 | 1,100 | 355,607 | |
| 町村計 | 413,096 | 18,501,260 | 116,330 | 18,617,590 | 2,089,931 | 379 | 42 | 124,163 | |
| 001 | 盛岡市 | 418,222 | 14,256,947 | 106,334 | 14,363,281 | 1,525,085 | 12 | — | 106,993 |
| 002 | 宮古市 | 136,905 | 4,181,102 | 34,557 | 4,215,659 | 506,523 | 21 | — | 20,410 |
| 003 | 大船渡市 | 75,827 | 2,737,646 | 21,771 | 2,759,418 | 323,805 | 142 | — | 11,592 |
| 004 | 奥州市 | 90,505 | 6,785,969 | 51,528 | 6,837,498 | 712,141 | — | 1,048 | 42,656 |
| 005 | 花巻市 | 94,368 | 5,291,025 | 41,185 | 5,332,209 | 528,280 | 13 | — | 27,413 |
| 006 | 北上市 | 42,898 | 4,086,292 | 34,304 | 4,120,596 | 408,283 | — | — | 34,576 |
| 007 | 久慈市 | 46,780 | 2,318,707 | 11,797 | 2,330,505 | 269,188 | 43 | — | 19,281 |
| 008 | 遠野市 | 48,562 | 1,948,702 | 10,586 | 1,959,288 | 235,161 | — | — | 7,840 |
| 009 | 一関市 | 84,237 | 6,388,920 | 45,139 | 6,434,059 | 690,479 | 185 | 53 | 41,770 |
| 010 | 陸前高田市 | 26,319 | 1,632,596 | 15,218 | 1,647,814 | 184,990 | 16 | — | 8,720 |
| 011 | 釜石市 | 90,958 | 2,823,470 | 11,740 | 2,835,210 | 332,242 | 333 | — | 10,975 |
| 013 | 二戸市 | 37,679 | 2,115,107 | 14,969 | 2,130,076 | 230,093 | 49 | — | 12,000 |
| 014 | 雫石町 | 23,970 | 1,123,439 | 6,505 | 1,129,944 | 129,149 | 104 | — | 8,990 |
| 015 | 葛巻町 | 30,363 | 579,859 | 2,180 | 582,039 | 70,883 | — | — | 3,130 |
| 016 | 岩手町 | 14,203 | 1,035,230 | 7,457 | 1,042,686 | 109,906 | — | — | 8,380 |
| 017 | 八幡平市 | 17,234 | 1,937,696 | 8,600 | 1,946,296 | 224,830 | — | — | 11,380 |
| 018 | 滝沢村 | 71,959 | 2,234,157 | 17,659 | 2,251,815 | 244,409 | — | — | 21,320 |
| 021 | 紫波町 | 25,656 | 1,780,144 | 9,513 | 1,789,657 | 206,710 | 95 | — | 7,200 |
| 022 | 矢巾町 | 18,185 | 1,218,492 | 8,420 | 1,226,912 | 122,379 | — | — | 9,000 |
| 030 | 西和賀町 | 20,636 | 473,082 | 1,360 | 474,442 | 50,837 | — | — | 1,600 |
| 031 | 金ヶ崎町 | 9,866 | 758,408 | 6,073 | 764,482 | 75,233 | 50 | — | 5,980 |
| 036 | 平泉町 | 8,617 | 434,227 | 2,899 | 437,126 | 42,409 | 18 | — | 800 |
| 038 | 藤沢町 | 6,155 | 498,322 | 3,693 | 502,014 | 55,507 | — | — | 840 |
| 043 | 住田町 | 7,047 | 489,279 | 2,464 | 491,743 | 59,800 | 59 | — | 2,320 |
| 045 | 大槌町 | 11,636 | 1,161,768 | 6,000 | 1,167,768 | 148,154 | — | — | 4,880 |
| 048 | 山田町 | 20,169 | 1,389,939 | 7,382 | 1,397,321 | 161,717 | — | — | 11,400 |
| 049 | 岩泉町 | 61,756 | 805,097 | 3,401 | 808,498 | 108,540 | 19 | — | 4,812 |
| 050 | 田野畑村 | 14,038 | 266,277 | 1,113 | 267,390 | 32,738 | — | — | 840 |
| 051 | 普代村 | 7,851 | 227,686 | 789 | 228,475 | 26,565 | — | — | 2,320 |
| 054 | 軽米町 | 11,339 | 730,688 | 4,363 | 735,052 | 77,680 | — | — | 7,240 |
| 055 | 洋野町 | 17,039 | 1,437,949 | 10,401 | 1,448,350 | 159,799 | — | — | 13,120 |
| 056 | 野田村 | 8,807 | 343,090 | 1,309 | 344,399 | 40,043 | — | — | 1,980 |
| 059 | 九戸村 | 9,151 | 429,371 | 3,251 | 432,623 | 44,892 | — | — | 2,370 |
| 062 | 一戸町 | 14,652 | 1,084,757 | 10,097 | 1,094,854 | 122,581 | 33 | 42 | 5,640 |
| 301 | 医師国保 | 49,782 | 360,127 | 2,446 | 362,574 | 20,856 | — | — | 13,181 |

第6表 保険者別経理状況

(単位：千円)

| 保険者番号 | 保険者名 | 支出 | | | | | | | | |
|-------|-------|---------|------|-------|------------|--------------|---------|------|-----|-----------|
| | | 保険給付費 | | | | | | | | |
| | | 一般被保険者分 | | | | 退職被保険者等分 | | | | |
| | | 葬祭諸費 | 育児諸費 | その他 | 計 | 療養給付費 療養費 | 高額療養費 | 高額介護 | 移送費 | 小計 |
| 県計 | | 77,970 | — | 7,127 | 84,754,344 | 5,706,428 | 670,580 | 12 | — | 6,377,020 |
| 市町村計 | | 77,220 | — | 55 | 84,349,912 | 5,706,428 | 670,580 | 12 | — | 6,377,020 |
| 市計 | | 57,920 | — | — | 63,498,452 | 4,307,530 | 493,733 | 12 | — | 4,801,274 |
| 町村計 | | 19,300 | — | 55 | 20,851,460 | 1,398,898 | 176,848 | — | — | 1,575,746 |
| 001 | 盛岡市 | 10,260 | — | — | 16,005,631 | 1,138,452 | 138,958 | — | — | 1,277,409 |
| 002 | 宮古市 | 4,320 | — | — | 4,746,933 | 292,233 | 38,736 | — | — | 330,969 |
| 003 | 大船渡市 | 3,000 | — | — | 3,097,957 | 190,051 | 17,753 | — | — | 207,803 |
| 004 | 奥州市 | 7,440 | — | — | 7,600,782 | 592,277 | 68,909 | — | — | 661,186 |
| 005 | 花巻市 | 5,580 | — | — | 5,893,495 | 413,389 | 40,568 | — | — | 453,957 |
| 006 | 北上市 | 7,250 | — | — | 4,570,705 | 317,865 | 32,814 | — | — | 350,679 |
| 007 | 久慈市 | 2,070 | — | — | 2,621,087 | 66,678 | 4,328 | — | — | 71,007 |
| 008 | 遠野市 | 1,860 | — | — | 2,204,149 | 139,390 | 17,258 | — | — | 156,648 |
| 009 | 一関市 | 8,070 | — | — | 7,174,615 | 695,982 | 74,583 | 12 | — | 770,577 |
| 010 | 陸前高田市 | 1,320 | — | — | 1,842,860 | 129,646 | 14,850 | — | — | 144,496 |
| 011 | 釜石市 | 2,910 | — | — | 3,181,671 | 139,566 | 19,133 | — | — | 158,699 |
| 013 | 二戸市 | 1,890 | — | — | 2,374,108 | 77,265 | 5,682 | — | — | 82,947 |
| 014 | 雫石町 | 1,290 | — | — | 1,269,476 | 88,826 | 12,212 | — | — | 101,037 |
| 015 | 葛巻町 | 360 | — | — | 656,413 | 39,684 | 4,473 | — | — | 44,157 |
| 016 | 岩手町 | 840 | — | — | 1,161,813 | 54,834 | 6,942 | — | — | 61,775 |
| 017 | 八幡平市 | 1,950 | — | — | 2,184,456 | 114,737 | 20,161 | — | — | 134,898 |
| 018 | 滝沢村 | 1,800 | — | — | 2,519,345 | 256,470 | 37,574 | — | — | 294,045 |
| 021 | 紫波町 | 2,370 | — | — | 2,006,032 | 166,484 | 22,320 | — | — | 188,805 |
| 022 | 矢巾町 | 1,020 | — | — | 1,359,311 | 130,395 | 12,869 | — | — | 143,264 |
| 030 | 西和賀町 | 450 | — | — | 527,329 | 35,829 | 4,425 | — | — | 40,254 |
| 031 | 金ヶ崎町 | 720 | — | — | 846,464 | 128,365 | 16,082 | — | — | 144,447 |
| 036 | 平泉町 | 480 | — | — | 480,833 | 59,350 | 6,668 | — | — | 66,018 |
| 038 | 藤沢町 | 570 | — | — | 558,931 | 25,828 | 1,051 | — | — | 26,879 |
| 043 | 住田町 | 450 | — | — | 554,372 | 30,331 | 4,679 | — | — | 35,011 |
| 045 | 大槌町 | 1,300 | — | — | 1,322,102 | 34,005 | 4,356 | — | — | 38,361 |
| 048 | 山田町 | 1,290 | — | — | 1,571,727 | 113,328 | 15,255 | — | — | 128,583 |
| 049 | 岩泉町 | 900 | — | — | 922,770 | 64,085 | 9,154 | — | — | 73,239 |
| 050 | 田野畑村 | 210 | — | — | 301,178 | 16,220 | 1,967 | — | — | 18,186 |
| 051 | 普代村 | 210 | — | — | 257,571 | 4,426 | 179 | — | — | 4,604 |
| 054 | 軽米町 | 840 | — | — | 820,812 | 16,093 | 1,731 | — | — | 17,824 |
| 055 | 洋野町 | 1,440 | — | — | 1,622,709 | 68,744 | 9,621 | — | — | 78,365 |
| 056 | 野田村 | 360 | — | — | 386,783 | 13,470 | 640 | — | — | 14,110 |
| 059 | 九戸村 | 720 | — | — | 480,604 | 4,931 | 37 | — | — | 4,968 |
| 062 | 一戸町 | 1,680 | — | 55 | 1,224,885 | 47,201 | 4,612 | — | — | 51,814 |
| 301 | 医師国保 | 750 | — | 7,072 | 404,432 | — | — | — | — | — |

第6表 保険者別経理状況

(単位：千円)

| 保険者番号 | 保険者名 | 支出 | | | | | | | |
|-------|-------|---------|------------|------------|--------|------------|-----------|--------|--------|
| | | 保険給付費 | | 後期高齢者支援金等 | | | 前期高齢者給付金等 | | |
| | | 審査支払手数料 | 計 | 後期高齢者支援金 | 事務費拠出金 | 計 | 前期高齢者納付金 | 事務費拠出金 | 計 |
| 県計 | | 352,214 | 91,483,578 | 17,277,732 | 2,343 | 17,280,076 | 81,387 | 2,112 | 83,499 |
| 市町村計 | | 349,944 | 91,076,876 | 17,115,097 | 2,321 | 17,117,418 | 46,579 | 2,092 | 48,672 |
| 市計 | | 267,678 | 68,567,404 | 12,688,919 | 1,719 | 12,690,638 | 34,533 | 1,551 | 36,084 |
| 町村計 | | 82,267 | 22,509,472 | 4,426,178 | 602 | 4,426,780 | 12,046 | 541 | 12,587 |
| 001 | 盛岡市 | 68,927 | 17,351,967 | 2,949,629 | 401 | 2,950,030 | 8,028 | 361 | 8,388 |
| 002 | 宮古市 | 17,728 | 5,095,630 | 911,901 | 123 | 912,025 | 2,482 | 111 | 2,593 |
| 003 | 大船渡市 | 12,867 | 3,318,628 | 608,917 | 83 | 608,999 | 1,657 | 74 | 1,732 |
| 004 | 奥州市 | 34,510 | 8,296,478 | 1,615,857 | 220 | 1,616,077 | 4,398 | 198 | 4,595 |
| 005 | 花巻市 | 28,559 | 6,376,012 | 1,180,762 | 161 | 1,180,923 | 3,213 | 144 | 3,358 |
| 006 | 北上市 | 20,637 | 4,942,021 | 926,642 | 126 | 926,768 | 2,522 | 113 | 2,635 |
| 007 | 久慈市 | 9,370 | 2,701,464 | 633,898 | 79 | 633,977 | 1,725 | 77 | 1,803 |
| 008 | 遠野市 | 8,269 | 2,369,066 | 451,311 | 61 | 451,372 | 1,228 | 55 | 1,283 |
| 009 | 一関市 | 29,517 | 7,974,709 | 1,566,690 | 213 | 1,566,903 | 4,264 | 192 | 4,455 |
| 010 | 陸前高田市 | 7,771 | 1,995,127 | 364,422 | 50 | 364,472 | 992 | 45 | 1,036 |
| 011 | 釜石市 | 11,138 | 3,351,507 | 532,173 | 72 | 532,246 | 1,448 | 65 | 1,513 |
| 013 | 二戸市 | 9,752 | 2,466,807 | 512,012 | 70 | 512,082 | 1,393 | 63 | 1,456 |
| 014 | 雫石町 | 4,639 | 1,375,153 | 243,887 | 33 | 243,921 | 664 | 30 | 694 |
| 015 | 葛巻町 | 2,449 | 703,018 | 145,725 | 20 | 145,745 | 397 | 18 | 414 |
| 016 | 岩手町 | 4,567 | 1,228,155 | 258,412 | 35 | 258,447 | 703 | 32 | 735 |
| 017 | 八幡平市 | 8,633 | 2,327,987 | 434,705 | 59 | 434,764 | 1,183 | 53 | 1,236 |
| 018 | 滝沢村 | 11,048 | 2,824,438 | 515,394 | 70 | 515,464 | 1,403 | 63 | 1,466 |
| 021 | 紫波町 | 7,649 | 2,202,485 | 366,720 | 50 | 366,770 | 998 | 45 | 1,043 |
| 022 | 矢巾町 | 5,838 | 1,508,413 | 261,751 | 36 | 261,786 | 712 | 32 | 744 |
| 030 | 西和賀町 | 2,011 | 569,594 | 89,144 | 12 | 89,156 | 243 | 11 | 254 |
| 031 | 金ヶ崎町 | 4,054 | 994,964 | 188,173 | 26 | 188,198 | 512 | 23 | 535 |
| 036 | 平泉町 | 2,460 | 549,312 | 109,175 | 15 | 109,190 | 297 | 13 | 310 |
| 038 | 藤沢町 | 1,939 | 587,748 | 131,591 | 18 | 131,609 | 358 | 16 | 374 |
| 043 | 住田町 | 1,878 | 591,260 | 95,517 | 13 | 95,530 | 260 | 12 | 272 |
| 045 | 大槌町 | 4,606 | 1,365,069 | 240,289 | 33 | 240,321 | 654 | 29 | 683 |
| 048 | 山田町 | 6,456 | 1,706,766 | 365,983 | 50 | 366,033 | 996 | 45 | 1,041 |
| 049 | 岩泉町 | 2,666 | 998,674 | 191,598 | 26 | 191,624 | 521 | 23 | 545 |
| 050 | 田野畑村 | 1,092 | 320,457 | 70,803 | 10 | 70,813 | 193 | 9 | 201 |
| 051 | 普代村 | 915 | 263,090 | 68,635 | 9 | 68,645 | 187 | 8 | 195 |
| 054 | 軽米町 | 3,558 | 842,194 | 212,019 | 29 | 212,048 | 577 | 26 | 603 |
| 055 | 洋野町 | 6,065 | 1,707,139 | 405,655 | 55 | 405,710 | 1,104 | 50 | 1,154 |
| 056 | 野田村 | 1,474 | 402,367 | 96,471 | 13 | 96,484 | 263 | 12 | 274 |
| 059 | 九戸村 | 1,990 | 487,563 | 115,852 | 16 | 115,868 | 315 | 14 | 329 |
| 062 | 一戸町 | 4,914 | 1,281,612 | 253,383 | 34 | 253,417 | 690 | 31 | 721 |
| 301 | 医師国保 | 2,270 | 406,702 | 162,635 | 22 | 162,657 | 34,808 | 20 | 34,828 |

第6表 保険者別経理状況

(単位：千円)

| 保険者番号 | 保険者名 | 支出 | | | | | | |
|-------|-------|---------|--------|---------|-----------|--------------|----------------|-----|
| | | 老人保健拠出金 | | | 介護納付金 | 共同事業拠出金 | | |
| | | 医療費拠出金 | 事務費拠出金 | 計 | | 高額医療費共同事業拠出金 | 保険財政共同安定化事業拠出金 | その他 |
| 県計 | | 388,180 | 1,354 | 389,534 | 6,833,588 | 1,991,749 | 13,057,353 | 44 |
| 市町村計 | | 388,180 | 1,343 | 389,524 | 6,752,551 | 1,984,718 | 13,057,353 | 35 |
| 市計 | | 291,504 | 1,008 | 292,512 | 4,932,450 | 1,459,162 | 9,584,432 | 29 |
| 町村計 | | 96,676 | 336 | 97,012 | 1,820,101 | 525,556 | 3,472,921 | 6 |
| 001 | 盛岡市 | 191,357 | 235 | 191,592 | 1,145,917 | 325,962 | 2,182,191 | 11 |
| 002 | 宮古市 | 7,221 | 67 | 7,288 | 321,604 | 106,788 | 744,236 | 2 |
| 003 | 大船渡市 | 6,536 | 48 | 6,584 | 239,977 | 88,656 | 441,357 | 2 |
| 004 | 奥州市 | — | 129 | 129 | 647,241 | 149,380 | 1,133,781 | — |
| 005 | 花巻市 | 11,098 | 96 | 11,194 | 471,181 | 147,628 | 874,830 | 4 |
| 006 | 北上市 | 26,710 | 73 | 26,783 | 360,685 | 100,792 | 674,674 | — |
| 007 | 久慈市 | — | 45 | 45 | 253,805 | 77,923 | 471,257 | 1 |
| 008 | 遠野市 | 23,089 | 36 | 23,126 | 175,780 | 57,918 | 368,101 | — |
| 009 | 一関市 | — | 128 | 128 | 618,069 | 157,021 | 1,189,564 | 5 |
| 010 | 陸前高田市 | 9,510 | 29 | 9,539 | 141,194 | 67,389 | 286,947 | 1 |
| 011 | 釜石市 | 479 | 48 | 527 | 176,421 | 53,758 | 443,314 | 2 |
| 013 | 二戸市 | 1,556 | 40 | 1,596 | 221,164 | 60,849 | 411,763 | 1 |
| 014 | 雫石町 | 4,908 | 19 | 4,927 | 106,670 | 33,047 | 209,276 | 1 |
| 015 | 葛巻町 | — | 11 | 11 | 58,976 | 20,067 | 124,488 | 0 |
| 016 | 岩手町 | — | 20 | 20 | 106,087 | 35,684 | 209,897 | 0 |
| 017 | 八幡平市 | 13,947 | 34 | 13,981 | 159,413 | 65,100 | 362,415 | — |
| 018 | 滝沢村 | 4,889 | 36 | 4,925 | 208,958 | 59,684 | 350,692 | 2 |
| 021 | 紫波町 | — | 28 | 28 | 153,605 | 53,046 | 287,170 | — |
| 022 | 矢巾町 | 24,636 | 19 | 24,655 | 103,036 | 35,215 | 197,758 | — |
| 030 | 西和賀町 | 12,823 | 8 | 12,830 | 33,178 | 10,652 | 75,113 | — |
| 031 | 金ヶ崎町 | 4,838 | 15 | 4,852 | 74,871 | 19,872 | 134,661 | — |
| 036 | 平泉町 | — | 9 | 9 | 44,686 | 11,522 | 71,770 | 0 |
| 038 | 藤沢町 | — | 10 | 10 | 53,306 | 12,127 | 97,063 | 0 |
| 043 | 住田町 | — | 8 | 8 | 37,191 | 12,972 | 83,596 | 0 |
| 045 | 大槌町 | 466 | 18 | 484 | 85,984 | 19,414 | 218,057 | 1 |
| 048 | 山田町 | — | 27 | 27 | 149,335 | 41,222 | 294,327 | 1 |
| 049 | 岩泉町 | 12,881 | 15 | 12,896 | 78,726 | 19,901 | 181,143 | 0 |
| 050 | 田野畑村 | — | 5 | 5 | 32,099 | 8,446 | 56,681 | — |
| 051 | 普代村 | 12,260 | 5 | 12,265 | 28,491 | 12,123 | 54,834 | — |
| 054 | 軽米町 | — | 16 | 16 | 91,233 | 23,674 | 164,553 | 0 |
| 055 | 洋野町 | 18,977 | 29 | 19,006 | 176,646 | 44,032 | 297,752 | — |
| 056 | 野田村 | — | 7 | 7 | 39,613 | 12,371 | 68,981 | 0 |
| 059 | 九戸村 | — | 9 | 9 | 45,865 | 9,538 | 81,940 | — |
| 062 | 一戸町 | — | 20 | 20 | 111,546 | 30,949 | 213,170 | — |
| 301 | 医師国保 | — | 10 | 10 | 81,037 | 7,031 | — | 9 |

第6表 保険者別経理状況

(単位：千円)

| 保険者番号 | 保険者名 | 支出 | | | | | | | | |
|-------|-------|------------|---------|-------------|---------|-----------|-----------------|----------|------------|--------|
| | | 保険事業費 | | | 直診勘定繰出金 | その他の支出 | 小計 B (単年度支出) | 基金等積立金 F | 前年度繰上充用金 G | 公債費 H |
| | | 特定健康審査等事業費 | 保険事業費 | 健康管理センター事業費 | | | | | | |
| 県計 | | 876,533 | 266,969 | 28,291 | 159,028 | 1,009,943 | 135,133,558 | 966,718 | — | 15,496 |
| 市町村計 | | 874,756 | 234,218 | 28,291 | 159,028 | 976,309 | 134,323,340 | 966,718 | — | 15,496 |
| 市計 | | 616,369 | 174,772 | 5,896 | 114,541 | 308,840 | 99,993,623 | 682,656 | — | 496 |
| 町村計 | | 258,387 | 59,446 | 22,396 | 44,487 | 667,469 | 34,329,717 | 284,063 | — | 15,000 |
| 001 | 盛岡市 | 101,815 | 46,990 | — | — | 53,484 | 24,776,571 | 306 | — | — |
| 002 | 宮古市 | 59,758 | 28,103 | — | 22,820 | 20,100 | 7,457,853 | 396,531 | — | 496 |
| 003 | 大船渡市 | 19,609 | 8,623 | — | 5,925 | 5,057 | 4,820,975 | 187 | — | — |
| 004 | 奥州市 | 83,867 | 12,922 | — | 22,774 | 121,616 | 12,179,366 | 1,374 | — | — |
| 005 | 花巻市 | 88,434 | 17,622 | — | — | 11,165 | 9,276,719 | 151,189 | — | — |
| 006 | 北上市 | 64,513 | 18,249 | — | — | 8,397 | 7,168,415 | 1,746 | — | — |
| 007 | 久慈市 | 19,267 | 3,716 | 5,896 | 7,498 | 24,230 | 4,247,661 | — | — | — |
| 008 | 遠野市 | 21,213 | 4,403 | — | 10,095 | 7,695 | 3,538,615 | 764 | — | — |
| 009 | 一関市 | 66,138 | 11,678 | — | 20,494 | 17,932 | 11,711,333 | 128,924 | — | — |
| 010 | 陸前高田市 | 22,228 | 5,228 | — | 7,989 | 16,778 | 2,944,248 | 690 | — | — |
| 011 | 釜石市 | 24,612 | 10,795 | — | — | 4,373 | 4,690,027 | 599 | — | — |
| 013 | 二戸市 | 28,297 | 2,291 | — | — | 12,477 | 3,756,460 | — | — | — |
| 014 | 雫石町 | 13,903 | 1,960 | — | — | 20,278 | 2,033,798 | 0 | — | — |
| 015 | 葛巻町 | 5,960 | 3,286 | — | 3,000 | 30,589 | 1,125,920 | 20,000 | — | 15,000 |
| 016 | 岩手町 | 10,854 | 1,802 | — | — | 45,746 | 1,911,632 | 30,000 | — | — |
| 017 | 八幡平市 | 16,617 | 4,152 | — | 16,946 | 5,536 | 3,425,380 | 344 | — | — |
| 018 | 滝沢村 | 25,473 | 4,691 | — | — | 14,506 | 4,082,257 | 258 | — | — |
| 021 | 紫波町 | 23,958 | 1,912 | — | — | 36,827 | 3,152,501 | 300 | — | — |
| 022 | 矢巾町 | 24,704 | 9,047 | — | — | 16,275 | 2,199,819 | 10,238 | — | — |
| 030 | 西和賀町 | 7,301 | 1,192 | — | — | 62,981 | 882,886 | 197 | — | — |
| 031 | 金ヶ崎町 | 10,625 | 13,020 | — | 697 | 17,711 | 1,469,873 | 259 | — | — |
| 036 | 平泉町 | 7,385 | 57 | — | 3,158 | 655 | 806,671 | 193 | — | — |
| 038 | 藤沢町 | 9,447 | 4,388 | — | — | 77,135 | 979,362 | — | — | — |
| 043 | 住田町 | 6,441 | 229 | — | — | 19,458 | 854,003 | 108 | — | — |
| 045 | 大槌町 | 11,458 | 4,616 | — | — | 1,766 | 1,959,489 | 83,832 | — | — |
| 048 | 山田町 | 15,071 | 594 | — | — | 64,878 | 2,659,463 | 546 | — | — |
| 049 | 岩泉町 | 15,021 | 999 | — | 4,343 | 47,103 | 1,612,730 | 585 | — | — |
| 050 | 田野畑村 | 4,552 | 1,776 | 22,396 | 6,995 | 9,296 | 547,755 | 64 | — | — |
| 051 | 普代村 | 4,789 | 2,649 | — | 7,040 | 19,507 | 481,480 | 3,358 | — | — |
| 054 | 軽米町 | 12,554 | 490 | — | — | 51,400 | 1,410,104 | — | — | — |
| 055 | 洋野町 | 22,516 | 1,844 | — | 19,254 | 75,538 | 2,787,630 | 1,187 | — | — |
| 056 | 野田村 | 3,897 | 217 | — | — | 16,206 | 649,223 | 20,000 | — | — |
| 059 | 九戸村 | 5,795 | 1,156 | — | — | 15,465 | 772,679 | 12,891 | — | — |
| 062 | 一戸町 | 16,684 | 3,522 | — | — | 24,150 | 1,950,442 | 100,045 | — | — |
| 301 | 医師国保 | 1,778 | 32,751 | — | — | 33,634 | 810,218 | — | — | — |

第6表 保険者別経理状況

(単位：千円)

| 保険者番号 | 保険者名 | 支出合計 (B+F+G+H) | 単年度収支差 (A-B) | 収支差引残 (収入合計 -支出合計) | うち次年度 への繰越金 I | うち基金等 積立金 J | 国庫支出金 精算額 | 療給交付金 精算額 |
|-------|-------|-------------------|-----------------|--------------------------|---------------------|----------------|--------------|--------------|
| 県計 | | 136,115,771 | -1,457,407 | 3,788,621 | 3,788,383 | - | -87 | -545 |
| 市町村計 | | 135,305,554 | -1,507,642 | 3,653,224 | 3,652,987 | - | -97 | -545 |
| 市計 | | 100,676,774 | -760,392 | 2,092,243 | 2,092,006 | - | -377 | -476 |
| 町村計 | | 34,628,780 | -747,251 | 1,560,981 | 1,560,981 | - | 279 | -69 |
| 001 | 盛岡市 | 24,776,876 | -661,481 | 5,528 | 5,528 | - | -25,003 | -149,345 |
| 002 | 宮古市 | 7,854,880 | 165,044 | 255,656 | 255,656 | - | -24,817 | 22,982 |
| 003 | 大船渡市 | 4,821,162 | -68,999 | 153,091 | 153,091 | - | -77,870 | 11,818 |
| 004 | 奥州市 | 12,180,740 | -514,815 | 42,493 | 42,493 | - | -30,774 | -112,277 |
| 005 | 花巻市 | 9,427,908 | 252,897 | 403,481 | 403,481 | - | -41,009 | -29,804 |
| 006 | 北上市 | 7,170,161 | 151,640 | 160,422 | 160,422 | - | -4,487 | -15,342 |
| 007 | 久慈市 | 4,247,661 | -146,073 | 10,939 | 10,702 | - | -4,401 | -60,049 |
| 008 | 遠野市 | 3,539,379 | -68,619 | 55,371 | 55,371 | - | 822 | -17,134 |
| 009 | 一関市 | 11,840,257 | 294,233 | 294,453 | 294,453 | - | -88,443 | -119,177 |
| 010 | 陸前高田市 | 2,944,938 | 24,425 | 198,248 | 198,248 | - | -54,550 | -1,632 |
| 011 | 釜石市 | 4,690,626 | 61,207 | 432,875 | 432,875 | - | -23,376 | -22,205 |
| 013 | 二戸市 | 3,756,460 | -209,485 | 6,721 | 6,721 | - | 21,066 | 14,163 |
| 014 | 雫石町 | 2,033,798 | -18,587 | 66,941 | 66,941 | - | 5,668 | -5,793 |
| 015 | 葛巻町 | 1,160,920 | -7,682 | 11,700 | 11,700 | - | 21,229 | -464 |
| 016 | 岩手町 | 1,941,632 | -28,357 | 64,387 | 64,387 | - | 27,348 | 2,970 |
| 017 | 八幡平市 | 3,425,724 | -40,366 | 72,963 | 72,963 | - | -23,828 | 1,769 |
| 018 | 滝沢村 | 4,082,516 | 42,027 | 189,502 | 189,502 | - | -30,202 | -65,550 |
| 021 | 紫波町 | 3,152,801 | -5,641 | 273,457 | 273,457 | - | -24,285 | -9,271 |
| 022 | 矢巾町 | 2,210,057 | -57,375 | 110,388 | 110,388 | - | 22,452 | 23,480 |
| 030 | 西和賀町 | 883,083 | -4,651 | 164,808 | 164,808 | - | 18,577 | -2,607 |
| 031 | 金ヶ崎町 | 1,470,132 | -52,395 | 77,182 | 77,182 | - | -25,925 | -9,959 |
| 036 | 平泉町 | 806,864 | -3,590 | 10,413 | 10,413 | - | -577 | -2,413 |
| 038 | 藤沢町 | 979,362 | -31,510 | 43,806 | 43,806 | - | 2,572 | -6,548 |
| 043 | 住田町 | 854,111 | -27,008 | 55,704 | 55,704 | - | 11,637 | 5,760 |
| 045 | 大槌町 | 2,043,321 | 46,482 | 92,975 | 92,975 | - | -16,379 | 13,930 |
| 048 | 山田町 | 2,660,009 | -91,368 | 51,078 | 51,078 | - | 55,414 | 30,819 |
| 049 | 岩泉町 | 1,613,316 | -72,923 | 3,334 | 3,334 | - | 16,406 | -31,429 |
| 050 | 田野畑村 | 547,819 | -13,418 | 6,659 | 6,659 | - | 16,493 | 7,293 |
| 051 | 普代村 | 484,838 | -24,268 | 65,122 | 65,122 | - | 15,745 | -731 |
| 054 | 軽米町 | 1,410,104 | -79,297 | 63,513 | 63,513 | - | 48,521 | 3,033 |
| 055 | 洋野町 | 2,788,816 | -251,889 | 89,946 | 89,946 | - | 56,037 | -24,407 |
| 056 | 野田村 | 669,223 | -1,184 | 40,036 | 40,036 | - | 13,222 | 674 |
| 059 | 九戸村 | 785,570 | -16,991 | 25,442 | 25,442 | - | 17,072 | -1,745 |
| 062 | 一戸町 | 2,050,487 | -47,625 | 54,587 | 54,587 | - | 28,172 | 4,197 |
| 301 | 医師国保 | 810,218 | 50,235 | 135,397 | 135,397 | - | 10,804 | 0 |

第6表 保険者別経理状況

(単位：千円)

| 保険者番号 | 保険者名 | 基金等保有額及び市町村債（組合債）の状況 | | | | | | | |
|-------|-------|-----------------------|-------------|-------------|-----------------------------|-----------------|-----------------|---------------------------------|---------------------|
| | | 基金等保有額 (前年度末) K | 基金等繰入額 G | 基金等積立金 F | 収支差引残 のうち基金 等積立金 J | その他 増加額 L | その他 減少額 M | 基金等 保有額 (K-C+F+J+L- M) | 市町村債 (組合債) 残高 |
| 県計 | | 8,323,207 | 1,237,091 | 966,718 | — | 110,891 | — | 8,163,725 | — |
| 市町村計 | | 7,672,256 | 1,237,091 | 966,718 | — | 50,891 | — | 7,452,774 | — |
| 市計 | | 5,146,922 | 884,130 | 682,656 | — | 50,891 | — | 4,996,338 | — |
| 町村計 | | 2,525,334 | 352,961 | 284,063 | — | — | — | 2,456,436 | — |
| 001 | 盛岡市 | 204,187 | — | 306 | — | — | — | 204,492 | — |
| 002 | 宮古市 | 696,950 | 38,866 | 396,531 | — | 50,764 | — | 1,105,379 | — |
| 003 | 大船渡市 | 187,694 | 130,538 | 187 | — | — | — | 57,344 | — |
| 004 | 奥州市 | 506,476 | 485,505 | 1,374 | — | — | — | 22,345 | — |
| 005 | 花巻市 | 200,050 | — | 151,189 | — | — | — | 351,240 | — |
| 006 | 北上市 | 1,013,974 | — | 1,746 | — | — | — | 1,015,720 | — |
| 007 | 久慈市 | 24,781 | — | — | — | — | — | 24,781 | — |
| 008 | 遠野市 | 387,119 | 46,242 | 764 | — | 127 | — | 341,768 | — |
| 009 | 一関市 | 101,049 | — | 128,924 | — | — | — | 229,973 | — |
| 010 | 陸前高田市 | 429,607 | — | 690 | — | — | — | 430,297 | — |
| 011 | 釜石市 | 788,366 | — | 599 | — | — | — | 788,965 | — |
| 013 | 二戸市 | 386,045 | 140,000 | — | — | — | — | 246,045 | — |
| 014 | 雫石町 | 37 | — | 0 | — | — | — | 37 | — |
| 015 | 葛巻町 | 282 | — | 20,000 | — | — | — | 20,282 | — |
| 016 | 岩手町 | 140,000 | — | 30,000 | — | — | — | 170,000 | — |
| 017 | 八幡平市 | 220,624 | 42,979 | 344 | — | — | — | 177,989 | — |
| 018 | 滝沢村 | 200,000 | — | 258 | — | — | — | 200,258 | — |
| 021 | 紫波町 | 84,140 | — | 300 | — | — | — | 84,440 | — |
| 022 | 矢巾町 | 161,332 | — | 10,238 | — | — | — | 171,570 | — |
| 030 | 西和賀町 | 109,169 | — | 197 | — | — | — | 109,366 | — |
| 031 | 金ヶ崎町 | 95,287 | 34,961 | 259 | — | — | — | 60,585 | — |
| 036 | 平泉町 | 40,440 | 13,000 | 193 | — | — | — | 27,633 | — |
| 038 | 藤沢町 | 87,741 | 30,000 | — | — | — | — | 57,741 | — |
| 043 | 住田町 | 100,123 | — | 108 | — | — | — | 100,231 | — |
| 045 | 大槌町 | 117,186 | — | 83,832 | — | — | — | 201,018 | — |
| 048 | 山田町 | 236,758 | 24,000 | 546 | — | — | — | 213,304 | — |
| 049 | 岩泉町 | 393,798 | 25,000 | 585 | — | — | — | 369,383 | — |
| 050 | 田野畑村 | 28,005 | 13,000 | 64 | — | — | — | 15,069 | — |
| 051 | 普代村 | 104,885 | — | 3,358 | — | — | — | 108,243 | — |
| 054 | 軽米町 | 130,842 | — | — | — | — | — | 130,842 | — |
| 055 | 洋野町 | 484,454 | 213,000 | 1,187 | — | — | — | 272,641 | — |
| 056 | 野田村 | — | — | 20,000 | — | — | — | 20,000 | — |
| 059 | 九戸村 | 1,000 | — | 12,891 | — | — | — | 13,891 | — |
| 062 | 一戸町 | 9,855 | — | 100,045 | — | — | — | 109,900 | — |
| 301 | 医師国保 | 650,951 | — | — | — | 60,000 | — | 710,951 | — |

第6表 保険者別経理状況

(単位：千円)

| 保険者番号 | 保険者名 | 資産・負債等の状況(年度末現在) | | | | | | | | | |
|-------|-------|------------------|-------------------|--------|-----------------|-------------------|---------------------|-----------------------|-----------------|---------------------|------------------------|
| | | 資産 | | | | | 負債及び純資産 | | | | 純資産 (資産合計－ 負債合計) |
| | | 基金等 保有額 a | 次年度へ の繰越金 b | 貸付金 c | その他 の資産 d | 資産合計 (a+b+c+d) | 繰上充用金 (当年度赤字額) e | 市町村債 (組合債)残 高 f | その他 の負債 g | 負債合 計 (e+f+g) | |
| 県計 | | 8,163,725 | 3,788,383 | 41,975 | — | 11,994,083 | — | — | — | — | 11,994,083 |
| 市町村計 | | 7,452,774 | 3,652,987 | 41,975 | — | 11,147,735 | — | — | — | — | 11,147,735 |
| 市計 | | 4,996,338 | 2,092,006 | 38,975 | — | 7,127,319 | — | — | — | — | 7,127,319 |
| 町村計 | | 2,456,436 | 1,560,981 | 3,000 | — | 4,020,416 | — | — | — | — | 4,020,416 |
| 001 | 盛岡市 | 204,492 | 5,528 | — | — | 210,021 | — | — | — | — | 210,021 |
| 002 | 宮古市 | 1,105,379 | 255,656 | 9,000 | — | 1,370,036 | — | — | — | — | 1,370,036 |
| 003 | 大船渡市 | 57,344 | 153,091 | — | — | 210,435 | — | — | — | — | 210,435 |
| 004 | 奥州市 | 22,345 | 42,493 | 21,900 | — | 86,739 | — | — | — | — | 86,739 |
| 005 | 花巻市 | 351,240 | 403,481 | — | — | 754,721 | — | — | — | — | 754,721 |
| 006 | 北上市 | 1,015,720 | 160,422 | — | — | 1,176,141 | — | — | — | — | 1,176,141 |
| 007 | 久慈市 | 24,781 | 10,702 | — | — | 35,483 | — | — | — | — | 35,483 |
| 008 | 遠野市 | 341,768 | 55,371 | 6 | — | 397,146 | — | — | — | — | 397,146 |
| 009 | 一関市 | 229,973 | 294,453 | 6,000 | — | 530,426 | — | — | — | — | 530,426 |
| 010 | 陸前高田市 | 430,297 | 198,248 | — | — | 628,545 | — | — | — | — | 628,545 |
| 011 | 釜石市 | 788,965 | 432,875 | — | — | 1,221,840 | — | — | — | — | 1,221,840 |
| 013 | 二戸市 | 246,045 | 6,721 | 2,069 | — | 254,834 | — | — | — | — | 254,834 |
| 014 | 雫石町 | 37 | 66,941 | — | — | 66,978 | — | — | — | — | 66,978 |
| 015 | 葛巻町 | 20,282 | 11,700 | — | — | 31,982 | — | — | — | — | 31,982 |
| 016 | 岩手町 | 170,000 | 64,387 | — | — | 234,387 | — | — | — | — | 234,387 |
| 017 | 八幡平市 | 177,989 | 72,963 | — | — | 250,952 | — | — | — | — | 250,952 |
| 018 | 滝沢村 | 200,258 | 189,502 | — | — | 389,760 | — | — | — | — | 389,760 |
| 021 | 紫波町 | 84,440 | 273,457 | — | — | 357,897 | — | — | — | — | 357,897 |
| 022 | 矢巾町 | 171,570 | 110,388 | — | — | 281,958 | — | — | — | — | 281,958 |
| 030 | 西和賀町 | 109,366 | 164,808 | — | — | 274,174 | — | — | — | — | 274,174 |
| 031 | 金ヶ崎町 | 60,585 | 77,182 | — | — | 137,767 | — | — | — | — | 137,767 |
| 036 | 平泉町 | 27,633 | 10,413 | — | — | 38,046 | — | — | — | — | 38,046 |
| 038 | 藤沢町 | 57,741 | 43,806 | — | — | 101,547 | — | — | — | — | 101,547 |
| 043 | 住田町 | 100,231 | 55,704 | 3,000 | — | 158,936 | — | — | — | — | 158,936 |
| 045 | 大槌町 | 201,018 | 92,975 | — | — | 293,993 | — | — | — | — | 293,993 |
| 048 | 山田町 | 213,304 | 51,078 | — | — | 264,383 | — | — | — | — | 264,383 |
| 049 | 岩泉町 | 369,383 | 3,334 | — | — | 372,717 | — | — | — | — | 372,717 |
| 050 | 田野畑村 | 15,069 | 6,659 | — | — | 21,728 | — | — | — | — | 21,728 |
| 051 | 普代村 | 108,243 | 65,122 | — | — | 173,365 | — | — | — | — | 173,365 |
| 054 | 軽米町 | 130,842 | 63,513 | — | — | 194,355 | — | — | — | — | 194,355 |
| 055 | 洋野町 | 272,641 | 89,946 | — | — | 362,587 | — | — | — | — | 362,587 |
| 056 | 野田村 | 20,000 | 40,036 | — | — | 60,036 | — | — | — | — | 60,036 |
| 059 | 九戸村 | 13,891 | 25,442 | — | — | 39,334 | — | — | — | — | 39,334 |
| 062 | 一戸町 | 109,900 | 54,587 | — | — | 164,487 | — | — | — | — | 164,487 |
| 301 | 医師国保 | 710,951 | 135,397 | — | — | 846,348 | — | — | — | — | 846,348 |

第6表 保険者別経理状況
(単位：千円)

| 保険者番号 | 保険者名 | 高額療養費貸付基金 | | |
|-------|-------|-----------|------|--------|
| | | 基金額 | 貸付件数 | 貸付金額 |
| 県計 | | 228,453 | 485 | 64,408 |
| 市町村計 | | 225,253 | 485 | 64,408 |
| 市計 | | 143,793 | 328 | 42,220 |
| 町村計 | | 81,460 | 157 | 22,187 |
| 001 | 盛岡市 | 13,067 | 91 | 10,631 |
| 002 | 宮古市 | 9,000 | 0 | 0 |
| 003 | 大船渡市 | 8,000 | 1 | 27 |
| 004 | 奥州市 | 21,900 | 2 | 186 |
| 005 | 花巻市 | 13,686 | 59 | 9,837 |
| 006 | 北上市 | 11,600 | 0 | 0 |
| 007 | 久慈市 | 18,000 | 41 | 4,837 |
| 008 | 遠野市 | 5,100 | 7 | 616 |
| 009 | 一関市 | 3,000 | 19 | 2,248 |
| 010 | 陸前高田市 | 5,000 | 0 | 0 |
| 011 | 釜石市 | 11,440 | 5 | 704 |
| 013 | 二戸市 | 16,000 | 98 | 12,744 |
| 014 | 雫石町 | 4,000 | 1 | 910 |
| 015 | 葛巻町 | 5,000 | 2 | 638 |
| 016 | 岩手町 | 5,000 | 9 | 1,883 |
| 017 | 八幡平市 | 8,000 | 5 | 391 |
| 018 | 滝沢村 | 3,000 | 1 | 25 |
| 021 | 紫波町 | 5,200 | 0 | 0 |
| 022 | 矢巾町 | 3,000 | 0 | 0 |
| 030 | 西和賀町 | 4,852 | 18 | 2,549 |
| 031 | 金ヶ崎町 | 3,000 | 0 | 0 |
| 036 | 平泉町 | 1,400 | 0 | 0 |
| 038 | 藤沢町 | 6,000 | 0 | 0 |
| 043 | 住田町 | 3,000 | 0 | 0 |
| 045 | 大槌町 | 5,500 | 38 | 5,113 |
| 048 | 山田町 | 6,702 | 45 | 7,232 |
| 049 | 岩泉町 | 2,139 | 15 | 1,186 |
| 050 | 田野畑村 | 1,000 | 0 | 0 |
| 051 | 普代村 | 2,000 | 0 | 0 |
| 054 | 軽米町 | 800 | 10 | 917 |
| 055 | 洋野町 | 10,801 | 8 | 488 |
| 056 | 野田村 | 0 | 0 | 0 |
| 059 | 九戸村 | 4,352 | 5 | 504 |
| 062 | 一戸町 | 4,714 | 5 | 743 |
| 301 | 医師国保 | 3,200 | 0 | 0 |

第7表 保険者別経理状況諸率

(単位：円)

| 保険者番号 | 保険者名 | 被保険者一人当たり額 | | | | | | | | |
|-------|-------|------------|-----------|--------------|------------|---------|---------|-----------|----------|---------|
| | | 国庫支出金 | | | | | | | | |
| | | 事務費負担金 | 療養給付費等負担金 | 高額医療費共同事業負担金 | 特定健康検査等負担金 | 普通調整交付金 | 特別調整交付金 | 出産育児金等補助金 | 特別対策費補助金 | 計 |
| 県計 | | 1,052 | 64,701 | 1,272 | 355 | 24,428 | 3,538 | 21,487 | 213 | 94,519 |
| 市町村計 | | 0 | 64,911 | 1,283 | 358 | 24,671 | 3,573 | 0 | 0 | 95,003 |
| 市計 | | 0 | 64,179 | 1,266 | 356 | 24,380 | 3,330 | 0 | 0 | 93,751 |
| 町村計 | | 0 | 67,050 | 1,334 | 365 | 25,522 | 4,285 | 0 | 0 | 98,663 |
| 001 | 盛岡市 | 0 | 67,415 | 1,203 | 338 | 21,576 | 38 | 314 | 0 | 90,884 |
| 002 | 宮古市 | 0 | 67,952 | 1,315 | 328 | 28,383 | 5,469 | 288 | 0 | 103,736 |
| 003 | 大船渡市 | 0 | 69,804 | 1,616 | 231 | 25,902 | 438 | 305 | 0 | 98,297 |
| 004 | 奥州市 | 0 | 59,732 | 997 | 522 | 24,706 | 3,553 | 311 | 0 | 89,822 |
| 005 | 花巻市 | 0 | 59,496 | 1,357 | 339 | 22,997 | 4,015 | 22 | 0 | 88,227 |
| 006 | 北上市 | 0 | 57,877 | 1,145 | 370 | 18,600 | 1,452 | 313 | 0 | 79,757 |
| 007 | 久慈市 | 0 | 68,615 | 1,430 | 306 | 23,021 | 8,537 | 35 | 0 | 101,946 |
| 008 | 遠野市 | 0 | 64,437 | 1,461 | 361 | 28,439 | 7,408 | 318 | 0 | 102,425 |
| 009 | 一関市 | 0 | 59,277 | 1,115 | 382 | 26,104 | 5,063 | 323 | 0 | 92,265 |
| 010 | 陸前高田市 | 0 | 72,610 | 2,108 | 268 | 28,920 | 3,444 | 334 | 0 | 107,685 |
| 011 | 釜石市 | 0 | 66,175 | 1,110 | 241 | 25,010 | 9,350 | 17 | 0 | 101,902 |
| 013 | 二戸市 | 0 | 67,402 | 1,344 | 371 | 29,417 | 3,496 | 30 | 0 | 102,060 |
| 014 | 雫石町 | 0 | 67,856 | 1,472 | 588 | 22,888 | 628 | 0 | 0 | 93,433 |
| 015 | 葛巻町 | 0 | 63,346 | 1,579 | 329 | 26,192 | 975 | 63 | 0 | 92,483 |
| 016 | 岩手町 | 0 | 62,234 | 1,543 | 314 | 22,398 | 3,334 | 362 | 0 | 90,187 |
| 017 | 八幡平市 | 0 | 68,502 | 1,706 | 261 | 30,358 | 1,812 | 25 | 0 | 102,664 |
| 018 | 滝沢村 | 0 | 69,397 | 1,244 | 410 | 23,337 | 21 | 25 | 0 | 94,434 |
| 021 | 紫波町 | 0 | 68,716 | 1,543 | 410 | 26,467 | 2,098 | 28 | 0 | 99,262 |
| 022 | 矢巾町 | 0 | 68,260 | 1,486 | 374 | 23,079 | 1,050 | 47 | 0 | 94,297 |
| 030 | 西和賀町 | 0 | 66,762 | 1,396 | 837 | 32,102 | 20,428 | 398 | 0 | 121,924 |
| 031 | 金ヶ崎町 | 0 | 59,175 | 1,172 | 288 | 28,041 | 2,768 | 47 | 0 | 91,491 |
| 036 | 平泉町 | 0 | 58,150 | 1,158 | 418 | 25,806 | 47 | 80 | 0 | 85,660 |
| 038 | 藤沢町 | 0 | 66,008 | 1,072 | 496 | 30,420 | 20,576 | 0 | 0 | 118,571 |
| 043 | 住田町 | 0 | 69,183 | 1,530 | 338 | 29,120 | 29 | 94 | 0 | 100,295 |
| 045 | 大槌町 | 0 | 75,705 | 942 | 251 | 32,322 | 0 | 58 | 0 | 109,278 |
| 048 | 山田町 | 0 | 65,441 | 1,268 | 218 | 22,355 | 7,606 | 311 | 0 | 97,199 |
| 049 | 岩泉町 | 0 | 68,105 | 1,206 | 403 | 29,535 | 8,219 | 365 | 0 | 107,833 |
| 050 | 田野畑村 | 0 | 66,387 | 1,424 | 198 | 26,367 | 15,095 | 135 | 0 | 109,606 |
| 051 | 普代村 | 0 | 72,322 | 2,103 | 359 | 22,870 | 5,577 | 473 | 0 | 103,706 |
| 054 | 軽米町 | 0 | 63,482 | 1,293 | 404 | 27,441 | 1,966 | 57 | 0 | 94,643 |
| 055 | 洋野町 | 0 | 68,844 | 1,235 | 264 | 22,057 | 6,857 | 0 | 0 | 99,257 |
| 056 | 野田村 | 0 | 67,506 | 1,475 | 202 | 18,240 | 0 | 95 | 0 | 87,518 |
| 059 | 九戸村 | 0 | 60,548 | 960 | 336 | 27,458 | 2,068 | 80 | 0 | 91,450 |
| 062 | 一戸町 | 0 | 69,438 | 1,418 | 388 | 30,501 | 11,223 | 37 | 0 | 113,005 |
| 301 | 医師国保 | 1,052 | 43,634 | 146 | 74 | 0 | 0 | 842 | 213 | 45,960 |

第7表 保険者別経理状況諸率

(単位：円)

| 保険者番号 | 保険者名 | 被保険者一人当たり額 | | | | | | |
|-------|-------|----------------------|--------------------|--------------|--------------|--------|------------------|------------------------|
| | | 県支出金 | | | | 連合会支出金 | 共同事業交付金 | |
| | | 高額医療費 共同事業 負担金 | 特定健康 診査等 負担金 | 県普通調整 交付金 | 県特別調整 交付金 | | 高額医療費共 同事業交付金 | 保険財政共同 安定化事業 交付金 |
| 県計 | | 1,271 | 355 | 11,013 | 1,836 | 0 | 5,084 | 33,382 |
| 市町村計 | | 1,283 | 359 | 11,123 | 1,854 | 0 | 5,125 | 33,714 |
| 市計 | | 1,266 | 357 | 11,038 | 1,192 | 0 | 5,185 | 33,216 |
| 町村計 | | 1,334 | 365 | 11,373 | 3,790 | 0 | 4,951 | 35,170 |
| 001 | 盛岡市 | 1,203 | 338 | 11,214 | 715 | 0 | 5,670 | 35,235 |
| 002 | 宮古市 | 1,315 | 328 | 11,922 | 1,748 | 0 | 4,669 | 38,206 |
| 003 | 大船渡市 | 1,616 | 231 | 11,431 | 1,856 | 0 | 6,370 | 36,990 |
| 004 | 奥州市 | 997 | 522 | 10,387 | 974 | 0 | 4,522 | 25,998 |
| 005 | 花巻市 | 1,357 | 339 | 10,517 | 1,134 | 0 | 4,297 | 29,070 |
| 006 | 北上市 | 1,145 | 370 | 10,123 | 984 | 0 | 5,279 | 29,220 |
| 007 | 久慈市 | 1,430 | 306 | 11,849 | 1,680 | 0 | 5,403 | 36,309 |
| 008 | 遠野市 | 1,461 | 361 | 11,104 | 1,562 | 0 | 4,840 | 39,375 |
| 009 | 一関市 | 1,115 | 382 | 10,539 | 674 | 0 | 5,533 | 30,966 |
| 010 | 陸前高田市 | 2,108 | 283 | 12,093 | 1,863 | 0 | 6,526 | 34,894 |
| 011 | 釜石市 | 1,110 | 241 | 10,942 | 2,502 | 0 | 5,682 | 41,859 |
| 013 | 二戸市 | 1,344 | 371 | 12,088 | 2,055 | 0 | 4,811 | 32,224 |
| 014 | 雫石町 | 1,472 | 588 | 11,221 | 4,483 | 0 | 4,098 | 38,149 |
| 015 | 葛巻町 | 1,579 | 329 | 10,849 | 4,434 | 0 | 9,223 | 34,029 |
| 016 | 岩手町 | 1,543 | 314 | 10,594 | 4,582 | 0 | 4,171 | 32,183 |
| 017 | 八幡平市 | 1,706 | 261 | 12,091 | 1,511 | 0 | 3,512 | 38,507 |
| 018 | 滝沢村 | 1,244 | 410 | 11,496 | 1,107 | 0 | 6,873 | 34,147 |
| 021 | 紫波町 | 1,543 | 410 | 11,310 | 2,743 | 0 | 5,578 | 38,396 |
| 022 | 矢巾町 | 1,486 | 374 | 11,214 | 3,525 | 0 | 3,583 | 30,079 |
| 030 | 西和賀町 | 1,396 | 837 | 11,082 | 8,393 | 0 | 8,006 | 34,246 |
| 031 | 金ヶ崎町 | 1,172 | 288 | 10,160 | 3,812 | 0 | 5,134 | 25,911 |
| 036 | 平泉町 | 1,158 | 418 | 10,228 | 5,923 | 0 | 3,135 | 25,128 |
| 038 | 藤沢町 | 1,072 | 496 | 10,802 | 5,332 | 0 | 4,198 | 34,993 |
| 043 | 住田町 | 1,530 | 338 | 11,167 | 7,523 | 0 | 6,315 | 42,091 |
| 045 | 大槌町 | 942 | 251 | 12,798 | 2,417 | 0 | 4,285 | 48,669 |
| 048 | 山田町 | 1,268 | 218 | 11,110 | 2,158 | 0 | 3,023 | 35,683 |
| 049 | 岩泉町 | 1,206 | 403 | 11,508 | 5,071 | 0 | 6,033 | 48,169 |
| 050 | 田野畑村 | 1,424 | 198 | 11,628 | 10,111 | 0 | 4,678 | 38,703 |
| 051 | 普代村 | 2,103 | 359 | 12,443 | 14,070 | 0 | 3,353 | 33,326 |
| 054 | 軽米町 | 1,293 | 404 | 11,097 | 5,126 | 0 | 2,346 | 29,951 |
| 055 | 洋野町 | 1,235 | 264 | 12,136 | 1,735 | 0 | 6,180 | 33,063 |
| 056 | 野田村 | 1,475 | 202 | 11,309 | 5,259 | 0 | 5,017 | 31,281 |
| 059 | 九戸村 | 960 | 336 | 10,677 | 5,548 | 0 | 3,540 | 30,553 |
| 062 | 一戸町 | 1,418 | 388 | 12,512 | 4,047 | 0 | 3,900 | 35,734 |
| 301 | 医師国保 | 0 | 0 | 0 | 0 | 0 | 950 | 0 |

第7表 保険者別経理状況諸率

(単位：円)

| 保険者番号 | 保険者名 | 被保険者一人当たり額 | | | | | | |
|-------|-------|--------------------|--------------------|--------|--------|----------|---------------|--------|
| | | 繰入金 | | | | | | |
| | | 一般会計 | | | | | | |
| | | 保険基盤安定 (保険者支援分) | 保険基盤安定 (保険税軽減分) | 基準超過費用 | 職員給与費等 | 出産育児一時金等 | 財政安定化 支援事業 | その他 |
| 県計 | | 10,324 | 2,267 | 0 | 3,034 | 833 | 2,478 | 515 |
| 市町村計 | | 10,427 | 2,289 | 0 | 3,064 | 841 | 2,503 | 520 |
| 市計 | | 10,502 | 2,281 | 0 | 2,805 | 817 | 2,386 | 87 |
| 町村計 | | 10,209 | 2,314 | 0 | 3,824 | 910 | 2,846 | 1,786 |
| 001 | 盛岡市 | 10,057 | 2,216 | 0 | 4,870 | 1,043 | 2,652 | 0 |
| 002 | 宮古市 | 12,108 | 2,707 | 0 | 5,123 | 647 | 4,022 | 0 |
| 003 | 大船渡市 | 9,043 | 1,986 | 0 | 5,065 | 556 | 2,636 | 0 |
| 004 | 奥州市 | 8,489 | 2,011 | 0 | 0 | 745 | 2,335 | 0 |
| 005 | 花巻市 | 11,975 | 2,587 | 0 | 2,402 | 657 | 2,963 | 0 |
| 006 | 北上市 | 11,249 | 2,066 | 0 | 1,930 | 1,007 | 1,571 | 0 |
| 007 | 久慈市 | 11,076 | 2,235 | 0 | 0 | 927 | 0 | 1,836 |
| 008 | 遠野市 | 10,519 | 2,333 | 0 | 2,441 | 519 | 807 | 0 |
| 009 | 一関市 | 10,854 | 2,287 | 0 | 1,632 | 773 | 2,820 | 0 |
| 010 | 陸前高田市 | 10,502 | 2,436 | 0 | 1,306 | 712 | 3,360 | 0 |
| 011 | 釜石市 | 12,532 | 2,738 | 0 | 5,833 | 554 | 0 | 0 |
| 013 | 二戸市 | 9,197 | 2,075 | 0 | 1,985 | 689 | 1,768 | 0 |
| 014 | 雫石町 | 9,261 | 1,966 | 0 | 3,202 | 1,245 | 1,738 | 14,947 |
| 015 | 葛巻町 | 11,117 | 2,632 | 0 | 8,746 | 644 | 3,455 | 4,038 |
| 016 | 岩手町 | 10,388 | 2,352 | 0 | 1,933 | 990 | 1,707 | 0 |
| 017 | 八幡平市 | 11,147 | 2,463 | 0 | 1,225 | 1,151 | 3,472 | 0 |
| 018 | 滝沢村 | 10,521 | 2,214 | 0 | 6,457 | 1,431 | 2,063 | 1,233 |
| 021 | 紫波町 | 10,030 | 2,267 | 0 | 2,558 | 545 | 2,433 | 0 |
| 022 | 矢巾町 | 9,288 | 2,352 | 0 | 2,633 | 1,351 | 1,409 | 0 |
| 030 | 西和賀町 | 13,696 | 3,257 | 0 | 10,824 | 545 | 5,244 | 0 |
| 031 | 金ヶ崎町 | 9,319 | 1,912 | 0 | 2,496 | 1,233 | 2,804 | 0 |
| 036 | 平泉町 | 8,570 | 1,948 | 0 | 2,400 | 214 | 2,060 | 0 |
| 038 | 藤沢町 | 9,918 | 2,237 | 0 | 0 | 189 | 4,189 | 0 |
| 043 | 住田町 | 13,335 | 2,962 | 0 | 2,314 | 724 | 5,157 | 0 |
| 045 | 大槌町 | 13,328 | 3,186 | 0 | 2,983 | 611 | 5,416 | 0 |
| 048 | 山田町 | 9,855 | 2,090 | 0 | 2,150 | 935 | 4,108 | 0 |
| 049 | 岩泉町 | 11,403 | 2,479 | 0 | 15,394 | 921 | 4,846 | 0 |
| 050 | 田野畑村 | 11,083 | 2,575 | 0 | 12,203 | 360 | 3,820 | 9,640 |
| 051 | 普代村 | 7,462 | 2,199 | 0 | 0 | 1,064 | 347 | 0 |
| 054 | 軽米町 | 10,011 | 2,411 | 0 | 2,399 | 1,025 | 2,826 | 0 |
| 055 | 洋野町 | 7,816 | 1,863 | 0 | 1,395 | 981 | 839 | 0 |
| 056 | 野田村 | 10,055 | 2,259 | 0 | 4,199 | 617 | 1,907 | 23,857 |
| 059 | 九戸村 | 10,186 | 2,411 | 0 | 2,951 | 620 | 3,729 | 0 |
| 062 | 一戸町 | 11,530 | 2,617 | 0 | 1,583 | 604 | 4,553 | 33 |
| 301 | 医師国保 | 0 | 0 | 0 | 0 | 0 | 0 | 0 |

第7表 保険者別経理状況諸率

(単位：円)

| 保険者番号 | 保険者名 | 被保険者一人当たり額 | | | | | | |
|-------|-------|-------------|--------|-----------------|----------|--------|--------|-------------------|
| | | 繰入金 直診勘定 | その他の収入 | 小計 A (単年度収入) | 基金等繰入金 C | 繰越金 D | 市町村債 E | 収入合計 (A+C+D+E) |
| 県計 | | 0 | 1,832 | 342,370 | 3,168 | 12,783 | 0 | 358,322 |
| 市町村計 | | 0 | 1,808 | 343,553 | 3,200 | 12,690 | 0 | 359,443 |
| 市計 | | 0 | 1,573 | 344,475 | 3,069 | 9,205 | 0 | 356,749 |
| 町村計 | | 0 | 2,495 | 340,856 | 3,582 | 22,881 | 0 | 367,319 |
| 001 | 盛岡市 | 0 | 1,318 | 356,047 | 0 | 9,853 | 0 | 365,900 |
| 002 | 宮古市 | 0 | 1,083 | 375,568 | 1,915 | 22,110 | 0 | 399,593 |
| 003 | 大船渡市 | 0 | 1,326 | 346,556 | 9,520 | 6,690 | 0 | 362,766 |
| 004 | 奥州市 | 0 | 1,615 | 311,412 | 12,962 | 1,954 | 0 | 326,327 |
| 005 | 花巻市 | 0 | 1,157 | 350,405 | 0 | 11,096 | 0 | 361,501 |
| 006 | 北上市 | 0 | 1,158 | 332,715 | 0 | 479 | 0 | 333,193 |
| 007 | 久慈市 | 0 | 2,231 | 301,145 | 0 | 11,528 | 0 | 312,673 |
| 008 | 遠野市 | 0 | 868 | 350,186 | 4,667 | 7,923 | 0 | 362,776 |
| 009 | 一関市 | 0 | 3,436 | 341,145 | 0 | 3,670 | 0 | 344,814 |
| 010 | 陸前高田市 | 0 | 1,335 | 371,409 | 0 | 21,833 | 0 | 393,242 |
| 011 | 釜石市 | 0 | 1,290 | 392,340 | 0 | 30,740 | 0 | 423,080 |
| 013 | 二戸市 | 0 | 975 | 313,476 | 12,373 | 6,735 | 0 | 332,583 |
| 014 | 雫石町 | 0 | 1,384 | 359,154 | 0 | 15,243 | 0 | 374,396 |
| 015 | 葛巻町 | 0 | 5,618 | 351,869 | 0 | 17,112 | 0 | 368,980 |
| 016 | 岩手町 | 0 | 4,149 | 325,826 | 0 | 21,236 | 0 | 347,062 |
| 017 | 八幡平市 | 0 | 961 | 354,861 | 4,506 | 7,411 | 0 | 366,777 |
| 018 | 滝沢村 | 0 | 1,442 | 343,862 | 0 | 12,317 | 0 | 356,180 |
| 021 | 紫波町 | 0 | 1,599 | 366,127 | 0 | 32,507 | 0 | 398,634 |
| 022 | 矢巾町 | 0 | 2,116 | 361,716 | 0 | 30,052 | 0 | 391,769 |
| 030 | 西和賀町 | 0 | 6,170 | 460,532 | 0 | 88,965 | 0 | 549,497 |
| 031 | 金ヶ崎町 | 0 | 949 | 334,469 | 8,249 | 22,387 | 0 | 365,105 |
| 036 | 平泉町 | 0 | 3,683 | 322,912 | 5,227 | 481 | 0 | 328,620 |
| 038 | 藤沢町 | 0 | 7,520 | 335,048 | 10,604 | 16,019 | 0 | 361,671 |
| 043 | 住田町 | 0 | 4,501 | 390,276 | 0 | 39,085 | 0 | 429,361 |
| 045 | 大槌町 | 0 | 965 | 389,433 | 0 | 25,301 | 0 | 414,734 |
| 048 | 山田町 | 0 | 768 | 315,879 | 2,952 | 14,636 | 0 | 333,467 |
| 049 | 岩泉町 | 0 | 733 | 373,106 | 6,058 | 12,562 | 0 | 391,725 |
| 050 | 田野畑村 | 0 | 3,255 | 360,308 | 8,766 | 4,816 | 0 | 373,890 |
| 051 | 普代村 | 0 | 3,867 | 317,288 | 0 | 64,364 | 0 | 381,652 |
| 054 | 軽米町 | 0 | 2,375 | 290,760 | 0 | 31,202 | 0 | 321,961 |
| 055 | 洋野町 | 0 | 1,828 | 284,435 | 23,892 | 14,585 | 0 | 322,912 |
| 056 | 野田村 | 0 | 3,708 | 309,031 | 0 | 29,194 | 0 | 338,226 |
| 059 | 九戸村 | 0 | 6,171 | 304,100 | 0 | 22,263 | 0 | 326,363 |
| 062 | 一戸町 | 0 | 4,020 | 348,693 | 0 | 37,064 | 0 | 385,757 |
| 301 | 医師国保 | 0 | 4,191 | 223,610 | 0 | 22,131 | 0 | 245,742 |

第7表 保険者別経理状況諸率

(単位：円)

| 保険者番号 | 保険者名 | 被保険者一人当たり額 | | | | | | | |
|-------|-------|------------|---------|-------|---------|--------|---------------|-----|--------|
| | | 総務費 | 保険給付費 | | | | | | |
| | | | 一般被保険者分 | | | | | | |
| | | | 療養給付費 | 療養費 | 小計 | 高額療養費 | 高額介護 合算療養費 | 移送費 | 出産育児諸費 |
| 県計 | | 4,286 | 204,309 | 1,427 | 205,736 | 22,451 | 3 | 3 | 1,336 |
| 市町村計 | | 4,200 | 205,476 | 1,436 | 206,912 | 22,631 | 3 | 3 | 1,314 |
| 市計 | | 4,202 | 208,184 | 1,502 | 209,687 | 22,737 | 3 | 4 | 1,310 |
| 町村計 | | 4,193 | 197,625 | 1,243 | 198,868 | 22,324 | 4 | 0 | 1,326 |
| 001 | 盛岡市 | 6,175 | 224,781 | 1,677 | 226,457 | 24,045 | 0 | 0 | 1,687 |
| 002 | 宮古市 | 6,745 | 217,777 | 1,800 | 219,577 | 26,383 | 1 | 0 | 1,063 |
| 003 | 大船渡市 | 5,530 | 212,765 | 1,692 | 214,457 | 25,166 | 11 | 0 | 901 |
| 004 | 奥州市 | 2,416 | 192,970 | 1,465 | 194,435 | 20,251 | 0 | 30 | 1,213 |
| 005 | 花巻市 | 3,470 | 208,448 | 1,623 | 210,070 | 20,812 | 0 | 0 | 1,080 |
| 006 | 北上市 | 1,950 | 197,129 | 1,655 | 198,784 | 19,696 | 0 | 0 | 1,668 |
| 007 | 久慈市 | 3,435 | 174,260 | 887 | 175,147 | 20,231 | 3 | 0 | 1,449 |
| 008 | 遠野市 | 4,901 | 208,685 | 1,134 | 209,819 | 25,183 | 0 | 0 | 840 |
| 009 | 一関市 | 2,394 | 194,476 | 1,374 | 195,850 | 21,018 | 6 | 2 | 1,271 |
| 010 | 陸前高田市 | 3,293 | 218,087 | 2,033 | 220,119 | 24,711 | 2 | 0 | 1,165 |
| 011 | 釜石市 | 7,511 | 245,754 | 1,022 | 246,776 | 28,918 | 29 | 0 | 955 |
| 013 | 二戸市 | 3,330 | 193,178 | 1,367 | 194,545 | 21,015 | 5 | 0 | 1,096 |
| 014 | 雫石町 | 4,272 | 212,170 | 1,229 | 213,398 | 24,391 | 20 | 0 | 1,698 |
| 015 | 葛巻町 | 9,554 | 191,120 | 719 | 191,839 | 23,363 | 0 | 0 | 1,032 |
| 016 | 岩手町 | 2,457 | 187,372 | 1,350 | 188,722 | 19,893 | 0 | 0 | 1,517 |
| 017 | 八幡平市 | 1,807 | 210,071 | 932 | 211,003 | 24,375 | 0 | 0 | 1,234 |
| 018 | 滝沢村 | 6,000 | 199,817 | 1,579 | 201,397 | 21,859 | 0 | 0 | 1,907 |
| 021 | 紫波町 | 2,985 | 222,992 | 1,192 | 224,184 | 25,894 | 12 | 0 | 902 |
| 022 | 矢巾町 | 3,070 | 224,897 | 1,554 | 226,451 | 22,588 | 0 | 0 | 1,661 |
| 030 | 西和賀町 | 10,821 | 261,083 | 751 | 261,833 | 28,056 | 0 | 0 | 883 |
| 031 | 金ヶ崎町 | 2,328 | 191,856 | 1,536 | 193,393 | 19,032 | 13 | 0 | 1,513 |
| 036 | 平泉町 | 3,465 | 191,121 | 1,276 | 192,397 | 18,666 | 8 | 0 | 352 |
| 038 | 藤沢町 | 2,176 | 185,387 | 1,374 | 186,761 | 20,650 | 0 | 0 | 313 |
| 043 | 住田町 | 3,326 | 243,060 | 1,224 | 244,284 | 29,707 | 29 | 0 | 1,153 |
| 045 | 大槌町 | 2,259 | 232,261 | 1,199 | 233,460 | 29,619 | 0 | 0 | 976 |
| 048 | 山田町 | 2,481 | 179,416 | 953 | 180,369 | 20,875 | 0 | 0 | 1,472 |
| 049 | 岩泉町 | 14,964 | 202,795 | 857 | 203,652 | 27,340 | 5 | 0 | 1,212 |
| 050 | 田野畑村 | 9,466 | 185,559 | 776 | 186,334 | 22,814 | 0 | 0 | 586 |
| 051 | 普代村 | 5,449 | 160,795 | 557 | 161,353 | 18,761 | 0 | 0 | 1,638 |
| 054 | 軽米町 | 2,477 | 163,428 | 976 | 164,404 | 17,374 | 0 | 0 | 1,619 |
| 055 | 洋野町 | 1,911 | 165,968 | 1,201 | 167,169 | 18,444 | 0 | 0 | 1,514 |
| 056 | 野田村 | 4,200 | 169,679 | 647 | 170,326 | 19,804 | 0 | 0 | 979 |
| 059 | 九戸村 | 3,683 | 175,111 | 1,326 | 176,437 | 18,308 | 0 | 0 | 967 |
| 062 | 一戸町 | 2,685 | 206,032 | 1,918 | 207,949 | 23,282 | 6 | 8 | 1,071 |
| 301 | 医師国保 | 12,937 | 93,588 | 636 | 94,224 | 5,420 | 0 | 0 | 3,425 |

第7表 保険者別経理状況諸率

(単位：円)

| 保険者番号 | 保険者名 | 被保険者一人当たり額 | | | | | | | | |
|-------|-------|------------|------|-------|---------|----------|--------|-----------|-----|---------|
| | | 保険給付費 | | | | | | | | |
| | | 一般被保険者分 | | | | 退職被保険者等分 | | | | |
| | | 葬祭諸費 | 育児諸費 | その他 | 計 | 療養給付費療養費 | 高額療養費 | 高額介護合算療養費 | 移送費 | 小計 |
| 県計 | | 211 | 0 | 19 | 229,761 | 264,640 | 31,099 | 1 | 0 | 295,739 |
| 市町村計 | | 212 | 0 | 0 | 231,075 | 264,640 | 31,099 | 1 | 0 | 295,739 |
| 市計 | | 213 | 0 | 0 | 233,954 | 258,602 | 29,641 | 1 | 0 | 288,244 |
| 町村計 | | 206 | 0 | 1 | 222,729 | 285,140 | 36,047 | 0 | 0 | 321,187 |
| 001 | 盛岡市 | 162 | 0 | 0 | 252,351 | 264,510 | 32,286 | 0 | 0 | 296,796 |
| 002 | 宮古市 | 225 | 0 | 0 | 247,249 | 266,151 | 35,278 | 0 | 0 | 301,429 |
| 003 | 大船渡市 | 233 | 0 | 0 | 240,768 | 224,912 | 21,009 | 0 | 0 | 245,921 |
| 004 | 奥州市 | 212 | 0 | 0 | 216,140 | 258,523 | 30,078 | 0 | 0 | 288,601 |
| 005 | 花巻市 | 220 | 0 | 0 | 232,183 | 228,014 | 22,376 | 0 | 0 | 250,390 |
| 006 | 北上市 | 350 | 0 | 0 | 220,498 | 249,894 | 25,797 | 0 | 0 | 275,691 |
| 007 | 久慈市 | 156 | 0 | 0 | 196,985 | 212,352 | 13,785 | 0 | 0 | 226,137 |
| 008 | 遠野市 | 199 | 0 | 0 | 236,041 | 244,116 | 30,225 | 0 | 0 | 274,340 |
| 009 | 一関市 | 246 | 0 | 0 | 218,392 | 297,428 | 31,873 | 5 | 0 | 329,306 |
| 010 | 陸前高田市 | 176 | 0 | 0 | 246,174 | 255,712 | 29,290 | 0 | 0 | 285,002 |
| 011 | 釜石市 | 253 | 0 | 0 | 276,932 | 224,744 | 30,809 | 0 | 0 | 255,554 |
| 013 | 二戸市 | 173 | 0 | 0 | 216,833 | 211,106 | 15,524 | 0 | 0 | 226,630 |
| 014 | 雫石町 | 244 | 0 | 0 | 239,750 | 281,093 | 38,645 | 0 | 0 | 319,738 |
| 015 | 葛巻町 | 119 | 0 | 0 | 216,352 | 275,582 | 31,065 | 0 | 0 | 306,647 |
| 016 | 岩手町 | 152 | 0 | 0 | 210,283 | 215,034 | 27,222 | 0 | 0 | 242,256 |
| 017 | 八幡平市 | 211 | 0 | 0 | 236,823 | 364,244 | 64,004 | 0 | 0 | 428,248 |
| 018 | 滝沢村 | 161 | 0 | 0 | 225,324 | 315,462 | 46,217 | 0 | 0 | 361,679 |
| 021 | 紫波町 | 297 | 0 | 0 | 251,288 | 272,033 | 36,471 | 0 | 0 | 308,504 |
| 022 | 矢巾町 | 188 | 0 | 0 | 250,888 | 258,208 | 25,483 | 0 | 0 | 283,691 |
| 030 | 西和賀町 | 248 | 0 | 0 | 291,020 | 377,144 | 46,579 | 0 | 0 | 423,724 |
| 031 | 金ヶ崎町 | 182 | 0 | 0 | 214,132 | 450,402 | 56,428 | 0 | 0 | 506,830 |
| 036 | 平泉町 | 211 | 0 | 0 | 211,634 | 276,048 | 31,013 | 0 | 0 | 307,061 |
| 038 | 藤沢町 | 212 | 0 | 0 | 207,936 | 183,177 | 7,453 | 0 | 0 | 190,631 |
| 043 | 住田町 | 224 | 0 | 0 | 275,396 | 286,145 | 44,143 | 0 | 0 | 330,288 |
| 045 | 大槌町 | 260 | 0 | 0 | 264,315 | 228,223 | 29,235 | 0 | 0 | 257,458 |
| 048 | 山田町 | 167 | 0 | 0 | 202,882 | 295,894 | 39,831 | 0 | 0 | 335,726 |
| 049 | 岩泉町 | 227 | 0 | 0 | 232,436 | 408,182 | 58,308 | 0 | 0 | 466,489 |
| 050 | 田野畑村 | 146 | 0 | 0 | 209,880 | 337,909 | 40,976 | 0 | 0 | 378,885 |
| 051 | 普代村 | 148 | 0 | 0 | 181,900 | 177,032 | 7,145 | 0 | 0 | 184,177 |
| 054 | 軽米町 | 188 | 0 | 0 | 183,586 | 151,821 | 16,329 | 0 | 0 | 168,150 |
| 055 | 洋野町 | 166 | 0 | 0 | 187,293 | 273,880 | 38,332 | 0 | 0 | 312,212 |
| 056 | 野田村 | 178 | 0 | 0 | 191,287 | 179,598 | 8,538 | 0 | 0 | 188,137 |
| 059 | 九戸村 | 294 | 0 | 0 | 196,005 | 149,430 | 1,118 | 0 | 0 | 150,548 |
| 062 | 一戸町 | 319 | 0 | 10 | 232,647 | 245,841 | 24,022 | 0 | 0 | 269,862 |
| 301 | 医師国保 | 195 | 0 | 1,838 | 105,102 | - | - | - | - | - |

第7表 保険者別経理状況諸率

(単位:円)

| 保険者番号 | 保険者名 | 被保険者一人当たり額 | | | | | | | |
|-------|-------|------------|---------|-----------|--------|--------|-----------|--------|-------|
| | | 保険給付費 | | 後期高齢者支援金等 | | | 前期高齢者給付金等 | | |
| | | 審査支払手数料 | 計 | 後期高齢者支援金 | 事務費拠出金 | 計 | 前期高齢者納付金 | 事務費拠出金 | 計 |
| 県計 | | 902 | 234,307 | 44,252 | 6 | 44,258 | 208 | 5 | 214 |
| 市町村計 | | 905 | 235,587 | 44,271 | 6 | 44,277 | 120 | 5 | 126 |
| 市計 | | 929 | 238,023 | 44,048 | 6 | 44,054 | 120 | 5 | 125 |
| 町村計 | | 835 | 228,467 | 44,925 | 6 | 44,931 | 122 | 5 | 128 |
| 001 | 盛岡市 | 1,018 | 256,193 | 43,550 | 6 | 43,556 | 119 | 5 | 124 |
| 002 | 宮古市 | 873 | 251,053 | 44,928 | 6 | 44,934 | 122 | 5 | 128 |
| 003 | 大船渡市 | 938 | 242,024 | 44,408 | 6 | 44,414 | 121 | 5 | 126 |
| 004 | 奥州市 | 921 | 221,493 | 43,139 | 6 | 43,145 | 117 | 5 | 123 |
| 005 | 花巻市 | 1,050 | 234,447 | 43,417 | 6 | 43,423 | 118 | 5 | 123 |
| 006 | 北上市 | 938 | 224,627 | 42,118 | 6 | 42,124 | 115 | 5 | 120 |
| 007 | 久慈市 | 688 | 198,345 | 46,542 | 6 | 46,547 | 127 | 6 | 132 |
| 008 | 遠野市 | 835 | 239,082 | 45,546 | 6 | 45,552 | 124 | 6 | 130 |
| 009 | 一関市 | 839 | 226,606 | 44,518 | 6 | 44,524 | 121 | 5 | 127 |
| 010 | 陸前高田市 | 972 | 249,609 | 45,593 | 6 | 45,599 | 124 | 6 | 130 |
| 011 | 釜石市 | 920 | 276,755 | 43,945 | 6 | 43,951 | 120 | 5 | 125 |
| 013 | 二戸市 | 862 | 218,012 | 45,251 | 6 | 45,257 | 123 | 6 | 129 |
| 014 | 雫石町 | 827 | 245,082 | 43,466 | 6 | 43,472 | 118 | 5 | 124 |
| 015 | 葛巻町 | 771 | 221,214 | 45,854 | 6 | 45,861 | 125 | 6 | 130 |
| 016 | 岩手町 | 790 | 212,484 | 44,708 | 6 | 44,714 | 122 | 5 | 127 |
| 017 | 八幡平市 | 905 | 244,049 | 45,571 | 6 | 45,578 | 124 | 6 | 130 |
| 018 | 滝沢村 | 921 | 235,488 | 42,971 | 6 | 42,977 | 117 | 5 | 122 |
| 021 | 紫波町 | 890 | 256,252 | 42,667 | 6 | 42,672 | 116 | 5 | 121 |
| 022 | 矢巾町 | 986 | 254,670 | 44,192 | 6 | 44,198 | 120 | 5 | 126 |
| 030 | 西和賀町 | 1,055 | 298,686 | 46,745 | 6 | 46,752 | 127 | 6 | 133 |
| 031 | 金ヶ崎町 | 957 | 234,772 | 44,401 | 6 | 44,407 | 121 | 5 | 126 |
| 036 | 平泉町 | 989 | 220,873 | 43,898 | 6 | 43,904 | 119 | 5 | 125 |
| 038 | 藤沢町 | 685 | 207,758 | 46,515 | 6 | 46,521 | 127 | 6 | 132 |
| 043 | 住田町 | 886 | 279,028 | 45,077 | 6 | 45,083 | 123 | 6 | 128 |
| 045 | 大槌町 | 894 | 265,011 | 46,649 | 6 | 46,655 | 127 | 6 | 133 |
| 048 | 山田町 | 794 | 209,934 | 45,016 | 6 | 45,022 | 123 | 6 | 128 |
| 049 | 岩泉町 | 646 | 241,986 | 46,425 | 6 | 46,432 | 126 | 6 | 132 |
| 050 | 田野畑村 | 737 | 216,087 | 47,743 | 6 | 47,750 | 130 | 6 | 136 |
| 051 | 普代村 | 635 | 182,575 | 47,630 | 6 | 47,637 | 130 | 6 | 135 |
| 054 | 軽米町 | 777 | 184,006 | 46,323 | 6 | 46,329 | 126 | 6 | 132 |
| 055 | 洋野町 | 680 | 191,491 | 45,503 | 6 | 45,509 | 124 | 6 | 129 |
| 056 | 野田村 | 703 | 191,877 | 46,004 | 6 | 46,011 | 125 | 6 | 131 |
| 059 | 九戸村 | 801 | 196,202 | 46,621 | 6 | 46,627 | 127 | 6 | 133 |
| 062 | 一戸町 | 900 | 234,856 | 46,433 | 6 | 46,439 | 126 | 6 | 132 |
| 301 | 医師国保 | 590 | 105,692 | 42,265 | 6 | 42,271 | 9,046 | 5 | 9,051 |

第7表 保険者別経理状況諸率

(単位：円)

| 保険者番号 | 保険者名 | 被保険者一人当たり額 | | | | | | |
|-------|-------|------------|--------|-------|--------|--------------|----------------|-----|
| | | 老人保健拠出金 | | | 介護納付金 | 共同事業拠出金 | | |
| | | 医療費拠出金 | 事務費拠出金 | 計 | | 高額医療費共同事業拠出金 | 保険財政共同安定化事業拠出金 | その他 |
| 県計 | | 994 | 3 | 998 | 44,513 | 5,101 | 33,442 | 0 |
| 市町村計 | | 1,004 | 3 | 1,008 | 44,461 | 5,134 | 33,775 | 0 |
| 市計 | | 1,012 | 3 | 1,015 | 44,348 | 5,065 | 33,271 | 0 |
| 町村計 | | 981 | 3 | 985 | 44,769 | 5,334 | 35,249 | 0 |
| 001 | 盛岡市 | 2,825 | 3 | 2,829 | 45,964 | 4,813 | 32,219 | 0 |
| 002 | 宮古市 | 356 | 3 | 359 | 43,151 | 5,261 | 36,667 | 0 |
| 003 | 大船渡市 | 477 | 3 | 480 | 45,390 | 6,466 | 32,188 | 0 |
| 004 | 奥州市 | 0 | 3 | 3 | 43,970 | 3,988 | 30,269 | 0 |
| 005 | 花巻市 | 408 | 4 | 412 | 45,759 | 5,428 | 32,168 | 0 |
| 006 | 北上市 | 1,214 | 3 | 1,217 | 43,682 | 4,581 | 30,666 | 0 |
| 007 | 久慈市 | 0 | 3 | 3 | 45,250 | 5,721 | 34,600 | 0 |
| 008 | 遠野市 | 2,330 | 4 | 2,334 | 43,618 | 5,845 | 37,148 | 0 |
| 009 | 一関市 | 0 | 4 | 4 | 42,921 | 4,462 | 33,802 | 0 |
| 010 | 陸前高田市 | 1,190 | 4 | 1,193 | 45,139 | 8,431 | 35,900 | 0 |
| 011 | 釜石市 | 40 | 4 | 44 | 39,941 | 4,439 | 36,607 | 0 |
| 013 | 二戸市 | 138 | 4 | 141 | 45,790 | 5,378 | 36,391 | 0 |
| 014 | 雫石町 | 875 | 3 | 878 | 44,243 | 5,890 | 37,297 | 0 |
| 015 | 葛巻町 | 0 | 4 | 4 | 42,675 | 6,314 | 39,172 | 0 |
| 016 | 岩手町 | 0 | 3 | 3 | 43,443 | 6,174 | 36,314 | 0 |
| 017 | 八幡平市 | 1,462 | 4 | 1,466 | 41,277 | 6,825 | 37,993 | 0 |
| 018 | 滝沢村 | 408 | 3 | 411 | 44,421 | 4,976 | 29,239 | 0 |
| 021 | 紫波町 | 0 | 3 | 3 | 44,927 | 6,172 | 33,411 | 0 |
| 022 | 矢巾町 | 4,159 | 3 | 4,163 | 44,818 | 5,945 | 33,388 | 0 |
| 030 | 西和賀町 | 6,724 | 4 | 6,728 | 45,079 | 5,586 | 39,388 | 0 |
| 031 | 金ヶ崎町 | 1,141 | 3 | 1,145 | 45,321 | 4,689 | 31,775 | 0 |
| 036 | 平泉町 | 0 | 3 | 3 | 42,437 | 4,633 | 28,858 | 0 |
| 038 | 藤沢町 | 0 | 4 | 4 | 43,128 | 4,287 | 34,310 | 0 |
| 043 | 住田町 | 0 | 4 | 4 | 42,023 | 6,122 | 39,450 | 0 |
| 045 | 大槌町 | 90 | 4 | 94 | 43,580 | 3,769 | 42,333 | 0 |
| 048 | 山田町 | 0 | 3 | 3 | 45,062 | 5,070 | 36,203 | 0 |
| 049 | 岩泉町 | 3,121 | 4 | 3,125 | 45,931 | 4,822 | 43,892 | 0 |
| 050 | 田野畑村 | 0 | 4 | 4 | 48,415 | 5,695 | 38,220 | 0 |
| 051 | 普代村 | 8,508 | 3 | 8,512 | 45,513 | 8,413 | 38,053 | 0 |
| 054 | 軽米町 | 0 | 3 | 3 | 46,170 | 5,172 | 35,952 | 0 |
| 055 | 洋野町 | 2,129 | 3 | 2,132 | 46,535 | 4,939 | 33,399 | 0 |
| 056 | 野田村 | 0 | 3 | 3 | 43,387 | 5,899 | 32,895 | 0 |
| 059 | 九戸村 | 0 | 4 | 4 | 43,932 | 3,838 | 32,974 | 0 |
| 062 | 一戸町 | 0 | 4 | 4 | 46,150 | 5,671 | 39,064 | 0 |
| 301 | 医師国保 | 0 | 3 | 3 | 49,323 | 1,827 | 0 | 2 |

(注)介護納付金については、介護保険第2号被保険者一人当たり額。

第7表 保険者別経理状況諸率

(単位：円)

| 保険者番号 | 保険者名 | 被保険者一人当たり額 | | | | | | | | |
|-------|-------|----------------|-----------|---------------------|-------------|------------|-----------------|--------------|-----------------------|----------|
| | | 保険事業費 | | | 直診勘定 繰出金 | その他 の支出 | 小計 B (単年度支出) | 基金等 積立金 F | 前年度 繰上 充用金 G | 公債費 H |
| | | 特定健康審 査等事業費 | 保険 事業費 | 健康管理 センター 事業費 | | | | | | |
| 県計 | | 2,245 | 684 | 72 | 407 | 2,587 | 346,103 | 2,476 | 0 | 40 |
| 市町村計 | | 2,263 | 606 | 73 | 411 | 2,525 | 347,452 | 2,501 | 0 | 40 |
| 市計 | | 2,140 | 607 | 20 | 398 | 1,072 | 347,115 | 2,370 | 0 | 2 |
| 町村計 | | 2,623 | 603 | 227 | 452 | 6,775 | 348,440 | 2,883 | 0 | 152 |
| 001 | 盛岡市 | 1,503 | 694 | 0 | 0 | 790 | 365,814 | 5 | 0 | 0 |
| 002 | 宮古市 | 2,944 | 1,385 | 0 | 1,124 | 990 | 367,436 | 19,536 | 0 | 24 |
| 003 | 大船渡市 | 1,430 | 629 | 0 | 432 | 369 | 351,588 | 14 | 0 | 0 |
| 004 | 奥州市 | 2,239 | 345 | 0 | 608 | 3,247 | 325,156 | 37 | 0 | 0 |
| 005 | 花巻市 | 3,252 | 648 | 0 | 0 | 411 | 341,106 | 5,559 | 0 | 0 |
| 006 | 北上市 | 2,932 | 829 | 0 | 0 | 382 | 325,822 | 79 | 0 | 0 |
| 007 | 久慈市 | 1,415 | 273 | 433 | 551 | 1,779 | 311,869 | 0 | 0 | 0 |
| 008 | 遠野市 | 2,141 | 444 | 0 | 1,019 | 777 | 357,111 | 77 | 0 | 0 |
| 009 | 一関市 | 1,879 | 332 | 0 | 582 | 510 | 332,784 | 3,663 | 0 | 0 |
| 010 | 陸前高田市 | 2,781 | 654 | 0 | 999 | 2,099 | 368,353 | 86 | 0 | 0 |
| 011 | 釜石市 | 2,032 | 891 | 0 | 0 | 361 | 387,285 | 49 | 0 | 0 |
| 013 | 二戸市 | 2,501 | 202 | 0 | 0 | 1,103 | 331,989 | 0 | 0 | 0 |
| 014 | 雫石町 | 2,478 | 349 | 0 | 0 | 3,614 | 362,466 | 0 | 0 | 0 |
| 015 | 葛巻町 | 1,876 | 1,034 | 0 | 944 | 9,625 | 354,286 | 6,293 | 0 | 4,720 |
| 016 | 岩手町 | 1,878 | 312 | 0 | 0 | 7,915 | 330,732 | 5,190 | 0 | 0 |
| 017 | 八幡平市 | 1,742 | 435 | 0 | 1,776 | 580 | 359,092 | 36 | 0 | 0 |
| 018 | 滝沢村 | 2,124 | 391 | 0 | 0 | 1,209 | 340,358 | 22 | 0 | 0 |
| 021 | 紫波町 | 2,787 | 222 | 0 | 0 | 4,285 | 366,783 | 35 | 0 | 0 |
| 022 | 矢巾町 | 4,171 | 1,527 | 0 | 0 | 2,748 | 371,403 | 1,729 | 0 | 0 |
| 030 | 西和賀町 | 3,828 | 625 | 0 | 0 | 33,026 | 462,971 | 103 | 0 | 0 |
| 031 | 金ヶ崎町 | 2,507 | 3,072 | 0 | 164 | 4,179 | 346,832 | 61 | 0 | 0 |
| 036 | 平泉町 | 2,969 | 23 | 0 | 1,270 | 263 | 324,355 | 78 | 0 | 0 |
| 038 | 藤沢町 | 3,339 | 1,551 | 0 | 0 | 27,266 | 346,187 | 0 | 0 | 0 |
| 043 | 住田町 | 3,039 | 108 | 0 | 0 | 9,183 | 403,022 | 51 | 0 | 0 |
| 045 | 大槌町 | 2,224 | 896 | 0 | 0 | 343 | 380,409 | 16,275 | 0 | 0 |
| 048 | 山田町 | 1,854 | 73 | 0 | 0 | 7,980 | 327,117 | 67 | 0 | 0 |
| 049 | 岩泉町 | 3,640 | 242 | 0 | 1,052 | 11,413 | 390,775 | 142 | 0 | 0 |
| 050 | 田野畑村 | 3,069 | 1,198 | 15,102 | 4,717 | 6,269 | 369,356 | 43 | 0 | 0 |
| 051 | 普代村 | 3,324 | 1,838 | 0 | 4,885 | 13,537 | 334,129 | 2,330 | 0 | 0 |
| 054 | 軽米町 | 2,743 | 107 | 0 | 0 | 11,230 | 308,085 | 0 | 0 | 0 |
| 055 | 洋野町 | 2,526 | 207 | 0 | 2,160 | 8,473 | 312,690 | 133 | 0 | 0 |
| 056 | 野田村 | 1,858 | 104 | 0 | 0 | 7,728 | 309,596 | 9,537 | 0 | 0 |
| 059 | 九戸村 | 2,332 | 465 | 0 | 0 | 6,223 | 310,937 | 5,188 | 0 | 0 |
| 062 | 一戸町 | 3,057 | 645 | 0 | 0 | 4,426 | 357,420 | 18,333 | 0 | 0 |
| 301 | 医師国保 | 462 | 8,511 | 0 | 0 | 8,741 | 210,556 | 0 | 0 | 0 |

第7表 保険者別経理状況諸率

(単位：円)

| 保険者番号 | 保険者名 | 被保険者一人当たり額 | | | 退職被保険者等一人当たり額 | | | | |
|-------|-------|-------------------|-----------------|--------------------------|---------------|---------|---------|---------|--------------------------|
| | | 支出合計 (B+F+G+H) | 単年度収支差 (A-B) | 収支差引残 (収入合計 -支出合計) | 療養給付費 交付金 | 収入合計 | 保険給付費 | 支出合計 | 収支差引残 (収入合計 -支出合計) |
| 県計 | | 348,619 | -3,733 | 9,703 | 297,086 | 276,796 | 295,739 | 302,071 | -25,275 |
| 市町村計 | | 349,993 | -3,900 | 9,450 | 297,086 | 276,796 | 295,739 | 302,071 | -25,275 |
| 市計 | | 349,486 | -2,640 | 7,263 | 283,880 | 266,236 | 288,244 | 294,826 | -28,591 |
| 町村計 | | 351,476 | -7,584 | 15,844 | 341,923 | 312,651 | 321,187 | 326,667 | -14,016 |
| 001 | 盛岡市 | 365,818 | -9,766 | 82 | 283,754 | 262,826 | 296,796 | 297,525 | -34,699 |
| 002 | 宮古市 | 386,997 | 8,131 | 12,596 | 308,353 | 322,360 | 301,429 | 301,429 | 20,931 |
| 003 | 大船渡市 | 351,602 | -5,032 | 11,165 | 327,479 | 259,907 | 245,921 | 245,921 | 13,986 |
| 004 | 奥州市 | 325,193 | -13,744 | 1,134 | 310,290 | 277,594 | 288,601 | 326,602 | -49,008 |
| 005 | 花巻市 | 346,665 | 9,299 | 14,836 | 246,569 | 234,116 | 250,390 | 250,556 | -16,439 |
| 006 | 北上市 | 325,902 | 6,892 | 7,292 | 276,367 | 263,824 | 275,691 | 275,885 | -12,062 |
| 007 | 久慈市 | 311,869 | -10,725 | 803 | 193,532 | 89,932 | 226,137 | 281,170 | -191,238 |
| 008 | 遠野市 | 357,188 | -6,925 | 5,588 | 265,137 | 244,334 | 274,340 | 274,340 | -30,006 |
| 009 | 一関市 | 336,447 | 8,361 | 8,367 | 291,513 | 278,376 | 329,306 | 329,306 | -50,930 |
| 010 | 陸前高田市 | 368,440 | 3,056 | 24,803 | 291,061 | 281,783 | 285,002 | 285,002 | -3,219 |
| 011 | 釜石市 | 387,335 | 5,054 | 35,745 | 189,777 | 222,128 | 255,554 | 257,885 | -35,757 |
| 013 | 二戸市 | 331,989 | -18,514 | 594 | 231,819 | 265,796 | 226,630 | 227,100 | 38,696 |
| 014 | 雫石町 | 362,466 | -3,313 | 11,930 | 347,402 | 301,952 | 319,738 | 320,284 | -18,331 |
| 015 | 葛巻町 | 365,299 | -2,417 | 3,681 | 325,167 | 303,426 | 306,647 | 306,647 | -3,221 |
| 016 | 岩手町 | 335,923 | -4,906 | 11,140 | 294,431 | 270,151 | 242,256 | 258,503 | 11,648 |
| 017 | 八幡平市 | 359,128 | -4,232 | 7,649 | 438,143 | 433,865 | 428,248 | 428,248 | 5,617 |
| 018 | 滝沢村 | 340,380 | 3,504 | 15,800 | 334,105 | 292,950 | 361,679 | 373,578 | -80,627 |
| 021 | 紫波町 | 366,818 | -656 | 31,816 | 323,484 | 293,355 | 308,504 | 308,504 | -15,149 |
| 022 | 矢巾町 | 373,131 | -9,687 | 18,637 | 368,425 | 330,186 | 283,691 | 283,691 | 46,495 |
| 030 | 西和賀町 | 463,074 | -2,439 | 86,423 | 450,920 | 396,281 | 423,724 | 423,724 | -27,443 |
| 031 | 金ヶ崎町 | 346,893 | -12,363 | 18,212 | 527,947 | 471,888 | 506,830 | 506,830 | -34,942 |
| 036 | 平泉町 | 324,433 | -1,443 | 4,187 | 342,260 | 297,991 | 307,061 | 309,215 | -11,224 |
| 038 | 藤沢町 | 346,187 | -11,138 | 15,485 | 172,858 | 144,190 | 190,631 | 190,631 | -46,441 |
| 043 | 住田町 | 403,073 | -12,746 | 26,288 | 354,575 | 384,623 | 330,288 | 330,288 | 54,334 |
| 045 | 大槌町 | 396,684 | 9,024 | 18,050 | 323,733 | 351,095 | 257,458 | 257,608 | 93,488 |
| 048 | 山田町 | 327,184 | -11,238 | 6,283 | 399,890 | 416,194 | 335,726 | 335,726 | 80,468 |
| 049 | 岩泉町 | 390,917 | -17,670 | 808 | 349,573 | 266,307 | 466,489 | 466,489 | -200,182 |
| 050 | 田野畑村 | 369,399 | -9,048 | 4,491 | 540,785 | 530,816 | 378,885 | 378,885 | 151,930 |
| 051 | 普代村 | 336,459 | -16,841 | 45,192 | 169,357 | 154,926 | 184,177 | 184,177 | -29,251 |
| 054 | 軽米町 | 308,085 | -17,325 | 13,877 | 231,738 | 196,761 | 168,150 | 168,150 | 28,611 |
| 055 | 洋野町 | 312,823 | -28,255 | 10,089 | 295,637 | 264,411 | 312,212 | 361,651 | -97,240 |
| 056 | 野田村 | 319,134 | -565 | 19,092 | 200,200 | 197,124 | 188,137 | 188,137 | 8,987 |
| 059 | 九戸村 | 316,125 | -6,838 | 10,238 | 47,606 | 97,678 | 150,548 | 150,548 | -52,870 |
| 062 | 一戸町 | 375,754 | -8,727 | 10,003 | 309,740 | 291,719 | 269,862 | 269,862 | 21,857 |
| 301 | 医師国保 | 210,556 | 13,055 | 35,186 | - | - | - | - | - |

統 計 表

(事 業 勘 定)

保険者別保険料(税)の賦課徴収状況

(第8表)

第8表 保険者別保険料(税)の賦課徴収状況【医療分】

(単位：千円)

| 保険者番号 | 保険者名 | 料税の別 | 徴収回数 | 医療給付費分 | | | | | | 課税対象額 | |
|-------|-------|------|------|--------|--------|--------|--------|-------|-------------|-----------|--|
| | | | | 賦課割合 | | | | 賦課限度額 | 所得割(千円) | 資産割(千円) | |
| | | | | 所得割(%) | 資産割(%) | 均等割(円) | 平等割(円) | | | | |
| 県計 | | | | 5.84 | 19.57 | 17,276 | 21,040 | | 195,651,179 | 5,832,362 | |
| 市町村計 | | | | 5.98 | 20.16 | 17,698 | 21,554 | | 195,651,179 | 5,832,362 | |
| 市計 | | | | 6.25 | 16.99 | 17,785 | 21,110 | | 145,064,461 | 4,215,369 | |
| 町村計 | | | | 5.72 | 23.15 | 17,614 | 21,976 | | 50,586,718 | 1,616,993 | |
| 001 | 盛岡市 | - | - | - | - | - | - | - | 37,258,247 | 0 | |
| | 旧盛岡市 | 税 | 8 | 7.60 | 0.00 | 20,000 | 21,900 | 470 | 35,518,539 | 0 | |
| | 旧玉山村 | 税 | 8 | 6.40 | 0.00 | 20,000 | 21,900 | 470 | 1,739,708 | 0 | |
| | 宮古市 | - | - | - | - | - | - | - | 9,595,855 | 499,242 | |
| 002 | 旧宮古市 | 税 | 8 | 7.70 | 20.00 | 22,000 | 25,000 | 470 | 9,123,367 | 486,859 | |
| | 旧川井村 | 税 | 6 | 8.00 | 20.00 | 16,000 | 21,000 | 470 | 472,488 | 12,383 | |
| 003 | 大船渡市 | 税 | 7 | 5.40 | 11.60 | 16,000 | 20,000 | 470 | 6,571,648 | 387,307 | |
| 004 | 奥州市 | - | - | - | - | - | - | - | 17,865,319 | 1,012,674 | |
| | 旧水沢市 | 税 | 8 | 4.79 | 9.00 | 14,300 | 17,900 | 470 | 8,315,944 | 485,302 | |
| | 旧江刺市 | 税 | 8 | 4.79 | 9.00 | 14,200 | 17,800 | 470 | 4,389,724 | 229,481 | |
| | 旧前沢町 | 税 | 8 | 4.19 | 9.00 | 12,400 | 17,900 | 470 | 2,043,285 | 128,393 | |
| | 旧胆沢町 | 税 | 8 | 4.52 | 9.00 | 12,200 | 15,100 | 470 | 2,390,387 | 133,637 | |
| | 旧衣川村 | 税 | 8 | 3.52 | 9.00 | 12,900 | 16,500 | 470 | 725,979 | 35,861 | |
| 005 | 花巻市 | 税 | 8 | 7.00 | 25.00 | 24,000 | 25,000 | 470 | 12,672,325 | 736,690 | |
| 006 | 北上市 | 税 | 8 | 7.80 | 0.00 | 22,400 | 23,300 | 470 | 12,155,052 | 0 | |
| 007 | 久慈市 | - | - | - | - | - | - | - | 7,931,520 | 356,135 | |
| | 旧久慈市 | 税 | 8 | 6.80 | 19.00 | 21,000 | 22,000 | 470 | 7,185,005 | 328,977 | |
| | 旧山形村 | 税 | 8 | 5.80 | 22.00 | 18,000 | 19,000 | 470 | 746,515 | 27,158 | |
| 008 | 遠野市 | 税 | 8 | 7.20 | 18.00 | 17,400 | 20,400 | 470 | 4,816,371 | 236,703 | |
| 009 | 一関市 | 税 | 8 | 7.90 | 0.00 | 19,800 | 19,000 | 470 | 15,759,197 | 0 | |
| 010 | 陸前高田市 | 税 | 8 | 6.00 | 23.20 | 17,500 | 22,500 | 470 | 4,690,332 | 230,127 | |
| 011 | 釜石市 | 税 | 8 | 8.20 | 25.00 | 23,000 | 27,000 | 470 | 5,991,247 | 251,839 | |
| 013 | 二戸市 | 税 | 8 | 5.50 | 17.00 | 15,000 | 24,000 | 470 | 5,491,183 | 300,686 | |
| 014 | 雫石町 | 税 | 8 | 5.00 | 15.00 | 16,000 | 24,500 | 470 | 2,896,011 | 140,917 | |
| 015 | 葛巻町 | 税 | 8 | 5.00 | 25.00 | 17,000 | 24,000 | 470 | 1,483,246 | 69,233 | |
| 016 | 岩手町 | 税 | 8 | 6.20 | 12.00 | 19,800 | 28,000 | 470 | 2,944,231 | 109,209 | |
| 017 | 八幡平市 | 税 | 8 | 5.90 | 26.00 | 17,600 | 25,000 | 470 | 4,266,165 | 203,966 | |
| 018 | 滝沢村 | 税 | 8 | 8.10 | 0.00 | 21,400 | 26,400 | 470 | 6,747,884 | 0 | |
| 021 | 紫波町 | 税 | 8 | 6.00 | 25.00 | 20,000 | 26,000 | 470 | 3,964,997 | 236,612 | |
| 022 | 矢巾町 | 税 | 8 | 7.20 | 23.00 | 21,500 | 26,200 | 470 | 3,275,894 | 188,193 | |
| 030 | 西和賀町 | 税 | 8 | 7.30 | 33.00 | 22,000 | 22,000 | 470 | 775,991 | 38,742 | |
| 031 | 金ヶ崎町 | 税 | 6 | 4.00 | 15.00 | 12,000 | 18,000 | 470 | 1,960,041 | 128,621 | |
| 036 | 平泉町 | 税 | 8 | 4.50 | 19.10 | 16,000 | 14,000 | 470 | 1,405,343 | 61,651 | |
| 038 | 藤沢町 | 税 | 8 | 7.30 | 0.00 | 20,400 | 18,000 | 470 | 1,353,776 | 0 | |
| 043 | 住田町 | 税 | 8 | 5.00 | 25.90 | 18,500 | 14,500 | 470 | 1,005,385 | 45,791 | |
| 045 | 大槌町 | 税 | 8 | 7.70 | 20.00 | 17,000 | 28,000 | 470 | 2,104,718 | 80,121 | |
| 048 | 山田町 | 税 | 8 | 6.40 | 0.00 | 19,800 | 18,000 | 470 | 3,838,504 | 0 | |
| 049 | 岩泉町 | 税 | 8 | 4.60 | 0.00 | 11,000 | 10,000 | 470 | 1,619,206 | 0 | |
| 050 | 田野畑村 | 税 | 8 | 4.55 | 33.80 | 16,800 | 14,900 | 470 | 691,863 | 21,007 | |
| 051 | 普代村 | 税 | 6 | 6.30 | 50.00 | 16,800 | 33,600 | 470 | 827,135 | 22,412 | |
| 054 | 軽米町 | 税 | 8 | 5.60 | 18.00 | 17,000 | 23,000 | 470 | 2,413,314 | 90,594 | |
| 055 | 洋野町 | 税 | 6 | 4.20 | 21.00 | 16,200 | 19,800 | 470 | 5,777,839 | 161,340 | |
| 056 | 野田村 | 税 | 8 | 4.60 | 29.60 | 19,200 | 28,800 | 470 | 1,366,206 | 41,070 | |
| 059 | 九戸村 | 税 | 8 | 4.70 | 11.00 | 13,500 | 19,000 | 470 | 1,286,174 | 57,258 | |
| 062 | 一戸町 | 税 | 8 | 5.90 | 17.10 | 18,000 | 24,800 | 470 | 2,848,960 | 124,222 | |
| 301 | 医師国保 | 料 | 12 | - | - | - | - | - | - | - | |

(注) 医師国保分については、医療給付費分、介護納付金分の合計額である。

(注) 賦課割合の県計、市町村計、市計、町村計は保険者の合計額を保険者数で除した値。

なお、合併により市へ移行した保険者については、市計に含めて算出している。

第8表 保険者別保険料(税)の賦課徴収状況【医療分】

(単位：千円)

| 保険者番号 | 保険者名 | 医療給付費分 | | | | | | | | |
|-------|-------|---------------|-------|-----------|-------|-----------|-------|-----------|-------|------------|
| | | 保険料(税)算定額及び割合 | | | | | | | | |
| | | 所得割 | | 資産割 | | 均等割 | | 平等割 | | 計 |
| | | 金額 | 割合(%) | 金額 | 割合(%) | 金額 | 割合(%) | 金額 | 割合(%) | |
| 県計 | | 13,028,091 | 49.18 | 1,085,574 | 4.10 | 7,671,450 | 28.96 | 4,703,726 | 17.76 | 26,488,841 |
| 市町村計 | | 13,028,091 | 49.18 | 1,085,574 | 4.10 | 7,671,450 | 28.96 | 4,703,726 | 17.76 | 26,488,841 |
| 市計 | | 10,023,881 | 50.04 | 751,663 | 3.75 | 5,767,106 | 28.79 | 3,490,995 | 17.43 | 20,033,645 |
| 町村計 | | 3,004,210 | 46.54 | 333,911 | 5.17 | 1,904,344 | 29.50 | 1,212,731 | 18.79 | 6,455,196 |
| 001 | 盛岡市 | 2,810,737 | 56.16 | 0 | 0.00 | 1,345,700 | 26.89 | 848,188 | 16.95 | 5,004,625 |
| | 旧盛岡市 | 2,699,396 | 56.50 | 0 | 0.00 | 1,271,260 | 26.61 | 806,994 | 16.89 | 4,777,650 |
| | 旧玉山村 | 111,341 | 49.05 | 0 | 0.00 | 74,440 | 32.80 | 41,194 | 18.15 | 226,975 |
| | 宮古市 | 740,295 | 47.50 | 99,848 | 6.41 | 450,204 | 28.88 | 268,295 | 17.21 | 1,558,642 |
| 002 | 旧宮古市 | 702,496 | 47.29 | 97,372 | 6.56 | 430,892 | 29.01 | 254,613 | 17.14 | 1,485,373 |
| | 旧川井村 | 37,799 | 51.59 | 2,476 | 3.38 | 19,312 | 26.36 | 13,682 | 18.67 | 73,269 |
| 003 | 大船渡市 | 354,866 | 46.58 | 44,925 | 5.90 | 225,200 | 29.56 | 136,900 | 17.97 | 761,891 |
| 004 | 奥州市 | 832,904 | 46.85 | 91,140 | 5.13 | 520,450 | 29.28 | 333,297 | 18.75 | 1,777,791 |
| | 旧水沢市 | 400,475 | 46.99 | 43,677 | 5.12 | 245,545 | 28.81 | 162,585 | 19.08 | 852,282 |
| | 旧江刺市 | 211,615 | 46.84 | 20,653 | 4.57 | 135,482 | 29.99 | 83,999 | 18.59 | 451,749 |
| | 旧前沢町 | 86,208 | 45.87 | 11,555 | 6.15 | 53,345 | 28.38 | 36,838 | 19.60 | 187,946 |
| | 旧胆沢町 | 108,923 | 48.58 | 12,027 | 5.36 | 65,477 | 29.20 | 37,772 | 16.85 | 224,199 |
| | 旧衣川村 | 25,683 | 41.68 | 3,228 | 5.24 | 20,601 | 33.44 | 12,103 | 19.64 | 61,615 |
| 005 | 花巻市 | 887,059 | 42.31 | 184,171 | 8.79 | 665,280 | 31.73 | 359,912 | 17.17 | 2,096,422 |
| 006 | 北上市 | 947,983 | 54.05 | 0 | 0.00 | 503,932 | 28.73 | 301,828 | 17.21 | 1,753,743 |
| 007 | 久慈市 | 531,876 | 48.92 | 68,479 | 6.30 | 324,735 | 29.87 | 162,207 | 14.92 | 1,087,297 |
| | 旧久慈市 | 488,578 | 48.95 | 62,505 | 6.26 | 297,591 | 29.81 | 149,534 | 14.98 | 998,208 |
| | 旧山形村 | 43,298 | 48.60 | 5,974 | 6.71 | 27,144 | 30.47 | 12,673 | 14.23 | 89,089 |
| 008 | 遠野市 | 346,776 | 49.00 | 42,606 | 6.02 | 200,535 | 28.34 | 117,723 | 16.64 | 707,640 |
| 009 | 一関市 | 1,244,969 | 53.49 | 0 | 0.00 | 711,157 | 30.56 | 371,222 | 15.95 | 2,327,348 |
| 010 | 陸前高田市 | 281,419 | 46.45 | 53,388 | 8.81 | 163,782 | 27.03 | 107,302 | 17.71 | 605,891 |
| 011 | 釜石市 | 491,282 | 44.81 | 62,959 | 5.74 | 318,527 | 29.05 | 223,668 | 20.40 | 1,096,436 |
| 013 | 二戸市 | 302,013 | 46.01 | 51,116 | 7.79 | 165,300 | 25.18 | 137,976 | 21.02 | 656,405 |
| 014 | 雫石町 | 144,800 | 43.01 | 21,138 | 6.28 | 95,008 | 28.22 | 75,729 | 22.49 | 336,675 |
| 015 | 葛巻町 | 74,162 | 40.10 | 17,309 | 9.36 | 55,114 | 29.80 | 38,376 | 20.75 | 184,961 |
| 016 | 岩手町 | 182,541 | 46.42 | 13,105 | 3.33 | 116,661 | 29.67 | 80,948 | 20.58 | 393,255 |
| 017 | 八幡平市 | 251,702 | 41.98 | 53,031 | 8.85 | 172,304 | 28.74 | 122,477 | 20.43 | 599,514 |
| 018 | 滝沢村 | 546,576 | 53.23 | 0 | 0.00 | 286,075 | 27.86 | 194,125 | 18.91 | 1,026,776 |
| 021 | 紫波町 | 237,898 | 40.97 | 59,152 | 10.19 | 171,980 | 29.62 | 111,631 | 19.22 | 580,661 |
| 022 | 矢巾町 | 235,864 | 47.63 | 43,284 | 8.74 | 129,667 | 26.18 | 86,433 | 17.45 | 495,248 |
| 030 | 西和賀町 | 56,647 | 40.23 | 12,785 | 9.08 | 45,650 | 32.42 | 25,740 | 18.28 | 140,822 |
| 031 | 金ヶ崎町 | 78,401 | 40.47 | 19,292 | 9.96 | 53,172 | 27.44 | 42,876 | 22.13 | 193,741 |
| 036 | 平泉町 | 63,240 | 44.30 | 11,774 | 8.25 | 46,640 | 32.68 | 21,084 | 14.77 | 142,738 |
| 038 | 藤沢町 | 98,825 | 52.21 | 0 | 0.00 | 62,873 | 33.21 | 27,602 | 14.58 | 189,300 |
| 043 | 住田町 | 50,268 | 39.91 | 11,859 | 9.42 | 46,066 | 36.58 | 17,755 | 14.10 | 125,948 |
| 045 | 大槌町 | 162,061 | 47.18 | 16,025 | 4.67 | 89,182 | 25.97 | 76,202 | 22.19 | 343,470 |
| 048 | 山田町 | 245,663 | 50.79 | 0 | 0.00 | 164,677 | 34.04 | 73,386 | 15.17 | 483,726 |
| 049 | 岩泉町 | 74,483 | 53.11 | 0 | 0.00 | 44,154 | 31.48 | 21,612 | 15.41 | 140,249 |
| 050 | 田野畑村 | 31,479 | 42.43 | 7,100 | 9.57 | 24,528 | 33.06 | 11,085 | 14.94 | 74,192 |
| 051 | 普代村 | 52,109 | 47.52 | 11,205 | 10.22 | 23,890 | 21.79 | 22,445 | 20.47 | 109,649 |
| 054 | 軽米町 | 135,145 | 45.90 | 16,306 | 5.54 | 88,145 | 29.94 | 54,855 | 18.63 | 294,451 |
| 055 | 洋野町 | 242,668 | 45.58 | 33,882 | 6.36 | 163,992 | 30.81 | 91,812 | 17.25 | 532,354 |
| 056 | 野田村 | 62,845 | 41.26 | 12,156 | 7.98 | 46,196 | 30.33 | 31,104 | 20.42 | 152,301 |
| 059 | 九戸村 | 60,448 | 45.87 | 6,298 | 4.78 | 38,462 | 29.19 | 26,562 | 20.16 | 131,770 |
| 062 | 一戸町 | 168,087 | 43.90 | 21,241 | 5.55 | 112,212 | 29.31 | 81,369 | 21.25 | 382,909 |
| 301 | 医師国保 | - | - | - | - | - | - | - | - | - |

(注) 医師国保分については、医療給付費分、介護納付金分の合計額である。

(注) 合併により市へ移行した保険者については、市計に含めて算出している。

第8表 保険者別保険料(税)の賦課徴収状況【医療分】

(単位：千円)

| 保険者番号 | 保険者名 | 医療給付費分 | | | | | |
|-------|-------|---------|-----------|------------|-----------|------------|-------------|
| | | 減免等による額 | 保険料(税)軽減額 | 賦課限度額を超える額 | 増減額 | 調定額 | 一人当たり調定額(円) |
| 県計 | | 28,927 | 3,093,387 | 1,115,634 | 1,109,981 | 21,516,094 | 55,107 |
| 市町村計 | | 28,927 | 3,093,387 | 1,115,634 | 1,109,981 | 21,516,094 | 55,655 |
| 市計 | | 17,176 | 2,308,702 | 946,573 | 735,140 | 16,348,236 | 56,751 |
| 町村計 | | 11,751 | 784,685 | 169,061 | 374,841 | 5,167,858 | 52,453 |
| 001 | 盛岡市 | 9,556 | 516,559 | 390,966 | 155,941 | 4,214,377 | 62,223 |
| | 旧盛岡市 | 9,487 | 487,269 | 383,048 | 146,530 | 4,012,052 | - |
| | 旧玉山村 | 69 | 29,290 | 7,918 | 12,627 | 202,325 | - |
| 002 | 宮古市 | 573 | 193,365 | 97,072 | 9,936 | 1,257,696 | 61,965 |
| | 旧宮古市 | 536 | 182,031 | 93,756 | 8,529 | 1,200,521 | - |
| | 旧川井村 | 37 | 11,334 | 3,316 | 2,049 | 57,175 | - |
| 003 | 大船渡市 | 418 | 89,805 | 12,843 | 12,586 | 646,239 | 47,129 |
| 004 | 奥州市 | 1,024 | 198,187 | 29,058 | 18,320 | 1,550,658 | 41,398 |
| | 旧水沢市 | 676 | 94,915 | 19,451 | 7,425 | 744,665 | - |
| | 旧江刺市 | 220 | 51,954 | 6,945 | 7,893 | 388,917 | - |
| | 旧前沢町 | 36 | 20,117 | 1,315 | 1,443 | 166,483 | - |
| | 旧胆沢町 | 51 | 23,583 | 1,233 | 7,406 | 197,948 | - |
| | 旧衣川村 | 41 | 7,618 | 114 | 1,339 | 52,645 | - |
| 005 | 花巻市 | 341 | 245,949 | 83,701 | 15,394 | 1,755,781 | 64,560 |
| 006 | 北上市 | 334 | 159,320 | 85,647 | 101,911 | 1,406,531 | 63,930 |
| 007 | 久慈市 | 2,881 | 126,793 | 35,023 | 120,884 | 801,716 | 58,863 |
| | 旧久慈市 | 2,881 | 116,699 | 31,933 | 110,153 | 736,542 | - |
| | 旧山形村 | 0 | 10,094 | 3,090 | 10,731 | 65,174 | - |
| 008 | 遠野市 | 57 | 88,875 | 20,555 | 89,959 | 508,194 | 51,286 |
| 009 | 一関市 | 995 | 298,127 | 104,036 | 9,092 | 1,918,274 | 54,509 |
| 010 | 陸前高田市 | 101 | 72,709 | 16,760 | 80,277 | 436,044 | 54,553 |
| 011 | 釜石市 | 476 | 159,197 | 35,763 | 109,887 | 791,113 | 65,327 |
| 013 | 二戸市 | 114 | 79,254 | 17,696 | 5,856 | 565,197 | 49,951 |
| 014 | 雫石町 | 0 | 38,013 | 2,553 | 14,879 | 281,828 | 50,228 |
| 015 | 葛巻町 | 64 | 27,109 | 1,713 | 6,484 | 152,503 | 47,987 |
| 016 | 岩手町 | 47 | 48,255 | 11,601 | 7,120 | 326,772 | 56,535 |
| 017 | 八幡平市 | 306 | 80,562 | 17,453 | 5,097 | 496,416 | 52,041 |
| 018 | 滝沢村 | 1,224 | 106,113 | 42,101 | 95,712 | 791,662 | 66,005 |
| 021 | 紫波町 | 1,472 | 69,242 | 17,256 | 14,420 | 502,951 | 58,517 |
| 022 | 矢巾町 | 156 | 51,541 | 30,836 | 1,419 | 413,694 | 69,845 |
| 030 | 西和賀町 | 168 | 22,353 | 3,743 | 8,957 | 105,601 | 55,375 |
| 031 | 金ヶ崎町 | 0 | 26,601 | 4,362 | 9,911 | 157,339 | 37,126 |
| 036 | 平泉町 | 99 | 16,236 | 3,480 | 17,514 | 105,409 | 42,384 |
| 038 | 藤沢町 | 2,712 | 22,620 | 2,919 | 18,127 | 143,410 | 50,693 |
| 043 | 住田町 | 439 | 19,357 | 190 | 18,137 | 87,825 | 41,446 |
| 045 | 大槌町 | 19 | 47,380 | 7,796 | 1,925 | 288,946 | 56,095 |
| 048 | 山田町 | 5,120 | 58,383 | 11,173 | 8,782 | 401,058 | 49,331 |
| 049 | 岩泉町 | 20 | 21,663 | 1,742 | 2,894 | 116,624 | 28,259 |
| 050 | 田野畑村 | 82 | 10,446 | 280 | 0 | 63,384 | 42,740 |
| 051 | 普代村 | 0 | 11,122 | 2,701 | 732 | 95,890 | 66,544 |
| 054 | 軽米町 | 0 | 36,410 | 5,520 | 27,558 | 224,963 | 49,151 |
| 055 | 洋野町 | 109 | 58,823 | 7,070 | 51,463 | 414,889 | 46,538 |
| 056 | 野田村 | 0 | 18,154 | 2,797 | 14,834 | 116,516 | 55,563 |
| 059 | 九戸村 | 0 | 19,012 | 1,336 | 14,158 | 97,264 | 39,140 |
| 062 | 一戸町 | 20 | 55,852 | 7,892 | 39,815 | 279,330 | 51,187 |
| 301 | 医師国保 | - | - | - | - | - | - |

(注)医師国保分については、医療給付費分、介護納付金分の合計額である。

(注)合併により市へ移行した保険者については、市計に含めて算出している。

第8表 保険者別保険料(税)の賦課徴収状況【後期分】

(単位:千円)

| 保険者番号 | 保険者名 | 料税の別 | 徴収回数 | 医療給付費分 | | | | | | |
|-------|-------|------|------|--------|--------|--------|--------|-------|-------------|-----------|
| | | | | 賦課割合 | | | | 賦課限度額 | 課税対象額 | |
| | | | | 所得割(%) | 資産割(%) | 均等割(円) | 平等割(円) | | 所得割(千円) | 資産割(千円) |
| 県計 | | | | 1.88 | 8.12 | 5,803 | 6,441 | | 195,648,559 | 5,882,716 |
| 市町村計 | | | | 1.94 | 8.39 | 5,964 | 6,619 | | 195,648,559 | 5,882,716 |
| 市計 | | | | 1.92 | 2.86 | 5,600 | 5,920 | | 145,064,459 | 4,215,370 |
| 町村計 | | | | 1.95 | 7.99 | 6,224 | 7,119 | | 50,584,100 | 1,667,346 |
| 001 | 盛岡市 | 税 | 8 | 2.40 | 0.00 | 6,200 | 7,100 | 120 | 37,258,247 | 0 |
| | 宮古市 | - | - | - | - | - | - | - | 9,595,855 | 499,242 |
| 002 | 旧宮古市 | 税 | 8 | 1.80 | 5.00 | 5,000 | 7,000 | 120 | 9,123,367 | 486,859 |
| | 旧川井村 | 税 | 6 | 2.00 | 20.00 | 4,000 | 5,000 | 120 | 472,488 | 12,383 |
| 003 | 大船渡市 | 税 | 7 | 1.60 | 3.40 | 5,000 | 6,000 | 120 | 6,571,648 | 387,307 |
| 004 | 奥州市 | 税 | 8 | 2.48 | 6.00 | 7,100 | 8,700 | 120 | 17,865,317 | 1,012,675 |
| 005 | 花巻市 | 税 | 8 | 2.00 | 7.00 | 7,400 | 5,700 | 120 | 12,672,325 | 736,690 |
| 006 | 北上市 | 税 | 8 | 3.00 | 0.00 | 7,600 | 7,700 | 120 | 12,155,052 | 0 |
| 007 | 久慈市 | - | - | - | - | - | - | - | 7,931,520 | 356,135 |
| | 旧久慈市 | 税 | 8 | 1.40 | 4.00 | 4,000 | 5,000 | 120 | 7,185,005 | 328,977 |
| | 旧山形村 | 税 | 8 | 1.20 | 5.00 | 4,000 | 4,000 | 120 | 746,515 | 27,158 |
| 008 | 遠野市 | 税 | 8 | 1.50 | 6.80 | 5,100 | 4,000 | 120 | 4,816,371 | 236,703 |
| 009 | 一関市 | 税 | 8 | 2.95 | 0.00 | 7,400 | 7,100 | 120 | 15,759,197 | 0 |
| 010 | 陸前高田市 | 税 | 8 | 2.00 | 7.80 | 7,500 | 6,500 | 120 | 4,690,332 | 230,127 |
| 011 | 釜石市 | 税 | 8 | 1.20 | 2.00 | 3,300 | 4,000 | 120 | 5,991,247 | 251,839 |
| 013 | 二戸市 | 税 | 8 | 1.40 | 5.00 | 4,000 | 6,000 | 120 | 5,491,183 | 300,686 |
| 014 | 雫石町 | 税 | 8 | 1.80 | 5.00 | 8,000 | 7,500 | 120 | 2,896,011 | 140,917 |
| 015 | 葛巻町 | 税 | 8 | 1.70 | 9.50 | 5,600 | 7,800 | 120 | 1,483,246 | 69,233 |
| 016 | 岩手町 | 税 | 8 | 1.50 | 2.80 | 4,600 | 6,500 | 120 | 2,944,231 | 109,209 |
| 017 | 八幡平市 | 税 | 8 | 1.90 | 4.00 | 6,400 | 5,000 | 120 | 4,266,165 | 203,966 |
| 018 | 滝沢村 | 税 | 8 | 2.20 | 0.00 | 6,200 | 6,800 | 120 | 6,747,884 | 0 |
| 021 | 紫波町 | 税 | 8 | 1.60 | 6.00 | 6,200 | 5,000 | 120 | 3,964,997 | 236,612 |
| 022 | 矢巾町 | 税 | 8 | 1.70 | 5.40 | 5,000 | 6,000 | 120 | 3,275,894 | 188,193 |
| 030 | 西和賀町 | 税 | 8 | 2.80 | 8.00 | 7,000 | 8,000 | 120 | 775,991 | 38,742 |
| 031 | 金ヶ崎町 | 税 | 6 | 2.00 | 5.00 | 7,000 | 6,000 | 120 | 1,960,041 | 128,621 |
| 036 | 平泉町 | 税 | 8 | 2.40 | 10.00 | 8,000 | 7,000 | 120 | 1,405,343 | 61,651 |
| 038 | 藤沢町 | 税 | 8 | 1.30 | 0.00 | 3,600 | 3,000 | 120 | 1,353,776 | 0 |
| 043 | 住田町 | 税 | 8 | 2.50 | 12.50 | 8,900 | 7,200 | 120 | 1,002,800 | 45,791 |
| 045 | 大槌町 | 税 | 8 | 3.00 | 15.00 | 8,000 | 8,000 | 120 | 2,104,718 | 80,121 |
| 048 | 山田町 | 税 | 8 | 2.00 | 0.00 | 6,000 | 5,400 | 120 | 3,838,504 | 0 |
| 049 | 岩泉町 | 税 | 8 | 2.50 | 30.00 | 6,000 | 14,500 | 120 | 1,619,206 | 50,354 |
| 050 | 田野畑村 | 税 | 8 | 2.00 | 14.80 | 7,000 | 6,200 | 120 | 691,863 | 21,007 |
| 051 | 普代村 | 税 | 6 | 1.60 | 12.00 | 4,200 | 8,400 | 120 | 827,135 | 22,412 |
| 054 | 軽米町 | 税 | 8 | 1.70 | 9.00 | 6,500 | 6,000 | 120 | 2,413,314 | 90,594 |
| 055 | 洋野町 | 税 | 6 | 1.80 | 9.00 | 6,600 | 7,800 | 120 | 5,777,839 | 161,340 |
| 056 | 野田村 | 税 | 8 | 1.10 | 7.40 | 4,800 | 7,200 | 120 | 1,366,206 | 41,070 |
| 059 | 九戸村 | 税 | 8 | 2.20 | 10.00 | 7,000 | 9,000 | 120 | 1,286,144 | 57,258 |
| 062 | 一戸町 | 税 | 8 | 1.50 | 4.30 | 4,500 | 6,200 | 120 | 2,848,957 | 124,221 |
| 301 | 医師国保 | 料 | 12 | - | - | - | - | - | - | - |

(注)医師国保分については、医療給付費分、介護納付金分の合計額である。

(注)賦課割合の県計、市町村計、市計、町村計は保険者の合計額を保険者数で除した値。

なお、合併により市へ移行した保険者については、市計に含めて算出している。

第8表 保険者別保険料(税)の賦課徴収状況【後期分】

(単位：千円)

| 保険者番号 | 保険者名 | 医療給付費分 | | | | | | | | |
|-------|-------|---------------|-------|---------|-------|-----------|-------|-----------|-------|-----------|
| | | 保険料(税)算定額及び割合 | | | | | | | | |
| | | 所得割 | | 資産割 | | 均等割 | | 平等割 | | 計 |
| | | 金額 | 割合(%) | 金額 | 割合(%) | 金額 | 割合(%) | 金額 | 割合(%) | |
| 県計 | | 4,172,080 | 49.31 | 361,253 | 4.27 | 2,496,800 | 29.51 | 1,431,155 | 16.91 | 8,461,288 |
| 市町村計 | | 4,172,080 | 49.31 | 361,253 | 4.27 | 2,496,800 | 29.51 | 1,431,155 | 16.91 | 8,461,288 |
| 市計 | | 3,207,067 | 50.57 | 229,097 | 3.61 | 1,845,958 | 29.11 | 1,060,115 | 16.72 | 6,342,237 |
| 町村計 | | 965,013 | 45.54 | 132,156 | 6.24 | 650,842 | 30.71 | 371,040 | 17.51 | 2,119,051 |
| 001 | 盛岡市 | 894,186 | 56.37 | 0 | 0.00 | 417,167 | 26.30 | 274,983 | 17.33 | 1,586,336 |
| 002 | 宮古市 | 173,667 | 45.97 | 26,819 | 7.10 | 102,758 | 27.20 | 74,549 | 19.73 | 377,793 |
| | 旧宮古市 | 164,216 | 45.90 | 24,343 | 6.80 | 97,930 | 27.37 | 71,292 | 19.93 | 357,781 |
| | 旧川井村 | 9,451 | 47.23 | 2,476 | 12.37 | 4,828 | 24.13 | 3,257 | 16.28 | 20,012 |
| 003 | 大船渡市 | 105,143 | 45.76 | 13,166 | 5.73 | 70,375 | 30.63 | 41,070 | 17.88 | 229,754 |
| 004 | 奥州市 | 445,713 | 47.30 | 60,761 | 6.45 | 269,644 | 28.62 | 166,127 | 17.63 | 942,245 |
| 005 | 花巻市 | 253,442 | 42.80 | 51,567 | 8.71 | 205,128 | 34.64 | 82,060 | 13.86 | 592,197 |
| 006 | 北上市 | 364,607 | 57.39 | 0 | 0.00 | 170,978 | 26.91 | 99,746 | 15.70 | 635,331 |
| 007 | 久慈市 | 109,546 | 49.03 | 14,515 | 6.50 | 62,716 | 28.07 | 36,653 | 16.40 | 223,430 |
| | 旧久慈市 | 100,588 | 49.21 | 13,158 | 6.44 | 56,684 | 27.73 | 33,985 | 16.63 | 204,415 |
| | 旧山形村 | 8,958 | 47.11 | 1,357 | 7.14 | 6,032 | 31.72 | 2,668 | 14.03 | 19,015 |
| 008 | 遠野市 | 72,244 | 42.45 | 16,094 | 9.46 | 58,777 | 34.53 | 23,083 | 13.56 | 170,198 |
| 009 | 一関市 | 464,889 | 53.47 | 0 | 0.00 | 265,786 | 30.57 | 138,720 | 15.96 | 869,395 |
| 010 | 陸前高田市 | 93,806 | 44.05 | 17,947 | 8.43 | 70,192 | 32.96 | 30,998 | 14.56 | 212,943 |
| 011 | 釜石市 | 71,894 | 46.15 | 5,036 | 3.23 | 45,701 | 29.34 | 33,136 | 21.27 | 155,767 |
| 013 | 二戸市 | 76,875 | 45.09 | 15,034 | 8.82 | 44,080 | 25.86 | 34,494 | 20.23 | 170,483 |
| 014 | 雫石町 | 52,128 | 40.14 | 7,046 | 5.43 | 47,504 | 36.58 | 23,182 | 17.85 | 129,860 |
| 015 | 葛巻町 | 25,214 | 40.40 | 6,577 | 10.54 | 18,155 | 29.09 | 12,472 | 19.98 | 62,418 |
| 016 | 岩手町 | 44,164 | 47.43 | 3,056 | 3.28 | 27,102 | 29.11 | 18,791 | 20.18 | 93,113 |
| 017 | 八幡平市 | 81,055 | 45.96 | 8,158 | 4.63 | 62,656 | 35.53 | 24,496 | 13.89 | 176,365 |
| 018 | 滝沢村 | 148,451 | 52.77 | 0 | 0.00 | 82,882 | 29.46 | 50,002 | 17.77 | 281,335 |
| 021 | 紫波町 | 63,438 | 41.62 | 14,196 | 9.31 | 53,314 | 34.98 | 21,468 | 14.09 | 152,416 |
| 022 | 矢巾町 | 55,689 | 48.09 | 10,162 | 8.78 | 30,155 | 26.04 | 19,794 | 17.09 | 115,800 |
| 030 | 西和賀町 | 21,728 | 44.61 | 3,099 | 6.36 | 14,525 | 29.82 | 9,360 | 19.21 | 48,712 |
| 031 | 金ヶ崎町 | 39,200 | 43.11 | 6,430 | 7.07 | 31,017 | 34.11 | 14,292 | 15.72 | 90,939 |
| 036 | 平泉町 | 33,728 | 45.73 | 6,164 | 8.36 | 23,320 | 31.62 | 10,542 | 14.29 | 73,754 |
| 038 | 藤沢町 | 17,599 | 52.86 | 0 | 0.00 | 11,095 | 33.33 | 4,599 | 13.81 | 33,293 |
| 043 | 住田町 | 25,134 | 40.65 | 5,723 | 9.26 | 22,161 | 35.84 | 8,817 | 14.26 | 61,835 |
| 045 | 大槌町 | 63,141 | 45.46 | 12,018 | 8.65 | 41,968 | 30.21 | 21,772 | 15.67 | 138,899 |
| 048 | 山田町 | 76,769 | 51.63 | 0 | 0.00 | 49,902 | 33.56 | 22,016 | 14.81 | 148,687 |
| 049 | 岩泉町 | 40,479 | 36.47 | 15,106 | 13.61 | 24,084 | 21.70 | 31,338 | 28.23 | 111,007 |
| 050 | 田野畑村 | 13,837 | 43.54 | 3,109 | 9.78 | 10,220 | 32.16 | 4,613 | 14.52 | 31,779 |
| 051 | 普代村 | 13,234 | 48.11 | 2,690 | 9.78 | 5,972 | 21.71 | 5,611 | 20.40 | 27,507 |
| 054 | 軽米町 | 41,025 | 42.83 | 8,153 | 8.51 | 31,110 | 32.48 | 15,503 | 16.18 | 95,791 |
| 055 | 洋野町 | 104,000 | 46.95 | 14,521 | 6.56 | 66,812 | 30.16 | 36,168 | 16.33 | 221,501 |
| 056 | 野田村 | 15,028 | 40.19 | 3,039 | 8.13 | 11,548 | 30.88 | 7,776 | 20.80 | 37,391 |
| 059 | 九戸村 | 28,293 | 42.52 | 5,726 | 8.60 | 19,943 | 29.97 | 12,582 | 18.91 | 66,544 |
| 062 | 一戸町 | 42,734 | 44.30 | 5,341 | 5.54 | 28,053 | 29.08 | 20,342 | 21.09 | 96,470 |
| 301 | 医師国保 | - | - | - | - | - | - | - | - | - |

(注) 医師国保分については、医療給付費分、介護納付金分の合計額である。

(注) 合併により市へ移行した保険者については、市計に含めて算出している。

第8表 保険者別保険料(税)の賦課徴収状況【後期分】

(単位：千円)

| 保険者番号 | 保険者名 | 医療給付費分 | | | | | 一人当たり 調定額 (円) |
|-------|-------|---------|---------------|----------------|---------|-----------|---------------------|
| | | 減免等による額 | 保険料(税) 軽減額 | 賦課限度額 を超える額 | 増減額 | 調定額 | |
| 県計 | | 8,322 | 976,985 | 515,377 | 339,387 | 6,714,225 | 17,196 |
| 市町村計 | | 8,322 | 976,985 | 515,377 | 339,387 | 6,714,225 | 17,368 |
| 市計 | | 5,126 | 715,280 | 426,412 | 211,703 | 5,064,476 | 17,581 |
| 町村計 | | 3,196 | 261,705 | 88,965 | 127,684 | 1,649,749 | 16,745 |
| 001 | 盛岡市 | 2,725 | 163,294 | 155,763 | 39,640 | 1,292,130 | 19,078 |
| 002 | 宮古市 | 142 | 48,092 | 20,520 | 3,994 | 305,045 | 15,029 |
| | 旧宮古市 | 133 | 45,319 | 19,474 | 3,548 | 289,307 | - |
| | 旧川井村 | 9 | 2,773 | 1,046 | 494 | 15,738 | - |
| 003 | 大船渡市 | 126 | 27,616 | 5,523 | 4,410 | 192,079 | 14,008 |
| 004 | 奥州市 | 834 | 101,011 | 61,776 | 15,089 | 773,039 | 20,638 |
| 005 | 花巻市 | 97 | 68,588 | 28,833 | 6,722 | 489,085 | 17,984 |
| 006 | 北上市 | 112 | 53,522 | 55,779 | 38,481 | 487,437 | 22,155 |
| 007 | 久慈市 | 590 | 25,968 | 4,660 | 25,695 | 166,517 | 12,226 |
| | 旧久慈市 | 590 | 23,767 | 4,214 | 23,339 | 152,505 | - |
| | 旧山形村 | 0 | 2,201 | 446 | 2,356 | 14,012 | - |
| 008 | 遠野市 | 14 | 22,486 | 3,864 | 21,798 | 122,036 | 12,316 |
| 009 | 一関市 | 271 | 111,415 | 65,899 | 7,538 | 685,052 | 19,466 |
| 010 | 陸前高田市 | 35 | 26,375 | 9,603 | 28,569 | 148,361 | 18,561 |
| 011 | 釜石市 | 69 | 23,202 | 1,915 | 16,805 | 113,776 | 9,395 |
| 013 | 二戸市 | 30 | 20,433 | 4,770 | 1,063 | 146,313 | 12,931 |
| 014 | 雫石町 | 0 | 15,496 | 3,803 | 6,223 | 104,360 | 18,599 |
| 015 | 葛巻町 | 21 | 8,877 | 1,839 | 2,165 | 50,432 | 15,869 |
| 016 | 岩手町 | 11 | 11,206 | 2,433 | 1,822 | 77,763 | 13,454 |
| 017 | 八幡平市 | 81 | 23,278 | 7,507 | 1,899 | 143,606 | 15,055 |
| 018 | 滝沢村 | 326 | 29,269 | 12,850 | 27,149 | 214,037 | 17,845 |
| 021 | 紫波町 | 382 | 17,927 | 4,808 | 2,909 | 131,070 | 15,250 |
| 022 | 矢巾町 | 37 | 11,907 | 5,988 | 617 | 97,347 | 16,435 |
| 030 | 西和賀町 | 62 | 7,556 | 2,468 | 3,321 | 35,305 | 18,513 |
| 031 | 金ヶ崎町 | 0 | 12,785 | 4,358 | 4,516 | 71,336 | 16,832 |
| 036 | 平泉町 | 53 | 8,117 | 5,073 | 9,344 | 51,167 | 20,574 |
| 038 | 藤沢町 | 482 | 3,921 | 148 | 3,344 | 25,470 | 9,003 |
| 043 | 住田町 | 145 | 9,404 | 2,259 | 8,885 | 41,142 | 19,416 |
| 045 | 大槌町 | 7 | 18,045 | 8,913 | 773 | 111,161 | 21,580 |
| 048 | 山田町 | 1,557 | 17,631 | 5,526 | 2,817 | 121,156 | 14,902 |
| 049 | 岩泉町 | 26 | 18,983 | 8,376 | 2,361 | 83,107 | 20,137 |
| 050 | 田野畑村 | 36 | 4,452 | 845 | 0 | 26,446 | 17,833 |
| 051 | 普代村 | 0 | 2,780 | 653 | 157 | 24,059 | 16,696 |
| 054 | 軽米町 | 0 | 11,763 | 3,255 | 8,817 | 71,956 | 15,721 |
| 055 | 洋野町 | 46 | 23,614 | 9,431 | 21,485 | 166,925 | 18,724 |
| 056 | 野田村 | 0 | 4,538 | 583 | 3,689 | 28,581 | 13,629 |
| 059 | 九戸村 | 0 | 9,448 | 3,384 | 6,939 | 46,773 | 18,822 |
| 062 | 一戸町 | 5 | 13,986 | 1,972 | 10,351 | 70,156 | 12,856 |
| 301 | 医師国保 | - | - | - | - | - | - |

(注) 医師国保分については、医療給付費分、介護納付金分の合計額である。

(注) 合併により市へ移行した保険者については、市計に含めて算出している。

第8表 保険者別保険料(税)の賦課徴収状況【介護分】

(単位：千円)

| 保険者番号 | 保険者名 | 料税の別 | 徴収回数 | 介護納付金分 | | | | | | 課税対象額 | |
|-------|-------|------|------|--------|--------|--------|--------|-------|------------|-----------|--|
| | | | | 賦課割合 | | | | 賦課限度額 | 所得割(千円) | 資産割(千円) | |
| | | | | 所得割(%) | 資産割(%) | 均等割(円) | 平等割(円) | | | | |
| 県計 | | | | 1.54 | 6.67 | 6,590 | 5,448 | | 99,898,557 | 2,664,632 | |
| 市町村計 | | | | 1.54 | 6.67 | 6,590 | 5,448 | | 99,898,557 | 2,664,632 | |
| 市計 | | | | 1.61 | 4.91 | 5,847 | 5,768 | | 70,616,209 | 1,862,215 | |
| 町村計 | | | | 1.48 | 8.22 | 7,262 | 5,157 | | 29,282,348 | 802,417 | |
| 001 | 盛岡市 | - | - | - | - | - | - | - | 13,733,219 | 0 | |
| | 旧盛岡市 | 税 | 8 | 2.50 | 0.00 | 6,400 | 6,700 | 90 | 12,824,737 | 0 | |
| | 旧玉山村 | 税 | 8 | 2.20 | 0.00 | 6,400 | 6,300 | 90 | 908,482 | 0 | |
| 002 | 宮古市 | - | - | - | - | - | - | - | 4,992,499 | 218,040 | |
| | 旧宮古市 | 税 | 8 | 2.10 | 5.00 | 6,000 | 8,000 | 100 | 4,695,394 | 212,294 | |
| | 旧川井村 | 税 | 6 | 1.50 | 10.00 | 5,000 | 7,000 | 100 | 297,105 | 5,746 | |
| 003 | 大船渡市 | 税 | 7 | 0.80 | 4.00 | 5,000 | 4,700 | 100 | 3,494,713 | 171,441 | |
| 004 | 奥州市 | - | - | - | - | - | - | - | 9,263,057 | 422,882 | |
| | 旧水沢市 | 税 | 8 | 1.44 | 2.00 | 5,400 | 4,800 | 100 | 4,013,751 | 186,830 | |
| | 旧江刺市 | 税 | 8 | 0.98 | 2.00 | 5,400 | 3,600 | 100 | 2,208,167 | 98,007 | |
| | 旧前沢町 | 税 | 8 | 1.08 | 2.00 | 5,400 | 4,200 | 100 | 1,114,395 | 54,926 | |
| | 旧胆沢町 | 税 | 8 | 1.14 | 2.00 | 3,000 | 3,500 | 100 | 1,467,637 | 64,716 | |
| | 旧衣川村 | 税 | 8 | 1.00 | 2.00 | 5,400 | 3,900 | 100 | 459,107 | 18,403 | |
| 005 | 花巻市 | 税 | 8 | 1.50 | 7.00 | 7,000 | 5,000 | 100 | 6,215,965 | 309,969 | |
| 006 | 北上市 | 税 | 8 | 2.50 | 0.00 | 7,400 | 7,500 | 100 | 5,771,829 | 0 | |
| 007 | 久慈市 | 税 | 8 | 0.80 | 4.00 | 5,000 | 6,000 | 90 | 4,935,009 | 184,519 | |
| 008 | 遠野市 | 税 | 8 | 1.80 | 4.00 | 5,400 | 7,200 | 100 | 2,747,603 | 110,666 | |
| 009 | 一関市 | 税 | 8 | 2.40 | 0.00 | 7,300 | 4,700 | 90 | 8,371,271 | 0 | |
| 010 | 陸前高田市 | 税 | 8 | 1.30 | 8.00 | 6,500 | 6,500 | 100 | 2,573,261 | 98,710 | |
| 011 | 釜石市 | 税 | 8 | 2.50 | 6.00 | 5,400 | 6,000 | 100 | 2,578,014 | 93,176 | |
| 013 | 二戸市 | 税 | 8 | 1.70 | 8.60 | 7,000 | 8,000 | 100 | 3,320,515 | 147,270 | |
| 014 | 雫石町 | 税 | 8 | 0.80 | 5.00 | 6,000 | 3,000 | 100 | 1,800,126 | 69,282 | |
| 015 | 葛巻町 | 税 | 8 | 1.50 | 10.00 | 8,000 | 7,000 | 100 | 962,854 | 39,186 | |
| 016 | 岩手町 | 税 | 8 | 1.30 | 3.20 | 7,300 | 6,500 | 100 | 1,944,057 | 60,976 | |
| 017 | 八幡平市 | 税 | 8 | 1.32 | 7.00 | 6,700 | 6,000 | 100 | 2,619,254 | 105,542 | |
| 018 | 滝沢村 | 税 | 8 | 2.20 | 0.00 | 9,200 | 4,600 | 90 | 3,267,850 | 0 | |
| 021 | 紫波町 | 税 | 8 | 1.70 | 8.00 | 8,700 | 5,000 | 100 | 2,054,550 | 111,226 | |
| 022 | 矢巾町 | 税 | 8 | 1.50 | 7.00 | 7,100 | 6,200 | 100 | 1,556,041 | 88,010 | |
| 030 | 西和賀町 | 税 | 8 | 1.30 | 4.00 | 4,000 | 5,000 | 100 | 427,277 | 16,438 | |
| 031 | 金ヶ崎町 | 税 | 6 | 0.50 | 4.50 | 4,000 | 5,000 | 100 | 911,040 | 56,230 | |
| 036 | 平泉町 | 税 | 8 | 1.70 | 12.00 | 9,000 | 5,000 | 100 | 761,594 | 27,300 | |
| 038 | 藤沢町 | 税 | 8 | 2.00 | 0.00 | 8,300 | 5,000 | 100 | 829,300 | 0 | |
| 043 | 住田町 | 税 | 8 | 1.70 | 11.50 | 8,800 | 5,100 | 100 | 600,097 | 21,136 | |
| 045 | 大槌町 | 税 | 8 | 2.00 | 10.00 | 6,500 | 5,000 | 100 | 1,063,169 | 33,403 | |
| 048 | 山田町 | 税 | 8 | 2.30 | 0.00 | 9,600 | 6,000 | 100 | 2,288,449 | 0 | |
| 049 | 岩泉町 | 税 | 8 | 1.80 | 0.00 | 12,900 | 0 | 100 | 918,350 | 0 | |
| 050 | 田野畑村 | 税 | 8 | 1.95 | 17.00 | 9,600 | 5,700 | 90 | 420,396 | 10,557 | |
| 051 | 菅代村 | 税 | 6 | 1.20 | 12.00 | 5,000 | 5,000 | 100 | 558,474 | 11,508 | |
| 054 | 軽米町 | 税 | 8 | 1.20 | 7.00 | 5,500 | 6,500 | 100 | 1,571,754 | 51,110 | |
| 055 | 洋野町 | 税 | 6 | 0.65 | 6.00 | 4,800 | 3,600 | 100 | 3,746,717 | 91,856 | |
| 056 | 野田村 | 税 | 8 | 0.60 | 7.00 | 6,200 | 4,100 | 100 | 900,744 | 21,162 | |
| 059 | 九戸村 | 税 | 8 | 1.40 | 7.00 | 5,000 | 7,000 | 100 | 869,338 | 28,072 | |
| 062 | 一戸町 | 税 | 8 | 1.70 | 8.60 | 7,000 | 8,000 | 100 | 1,830,171 | 64,965 | |
| 301 | 医師国保 | - | - | - | - | - | - | - | - | - | |

(注)医師国保分については、医療給付費分、介護納付金分の合計額である。
 (注)賦課割合の県計、市町村計、市計、町村計は保険者の合計額を保険者数で除した値。
 なお、合併により市へ移行した保険者については、市計に含めて算出している。

第8表 保険者別保険料(税)の賦課徴収状況【介護分】

(単位：千円)

| 保険者番号 | 保険者名 | 介護納付金分 | | | | | | | | |
|-------|-------|---------------|-------|---------|-------|-----------|-------|---------|-------|-----------|
| | | 保険料(税)算定額及び割合 | | | | | | | | |
| | | 所得割 | | 資産割 | | 均等割 | | 平等割 | | 計 |
| 金額 | 割合(%) | 金額 | 割合(%) | 金額 | 割合(%) | 金額 | 割合(%) | | | |
| 県計 | | 1,732,438 | 48.34 | 151,472 | 4.23 | 1,018,938 | 28.43 | 680,791 | 19.00 | 3,583,639 |
| 市町村計 | | 1,732,438 | 48.34 | 151,472 | 4.23 | 1,018,938 | 28.43 | 680,791 | 19.00 | 3,583,639 |
| 市計 | | 1,301,096 | 49.86 | 93,547 | 3.58 | 698,158 | 26.75 | 516,797 | 19.80 | 2,609,598 |
| 町村計 | | 431,342 | 44.28 | 57,925 | 5.95 | 320,780 | 32.93 | 163,994 | 16.84 | 974,041 |
| 001 | 盛岡市 | 340,602 | 58.09 | 0 | 0.00 | 132,339 | 22.57 | 113,378 | 19.34 | 586,319 |
| | 旧盛岡市 | 320,615 | 58.20 | 0 | 0.00 | 123,501 | 22.42 | 106,738 | 19.38 | 550,854 |
| | 旧玉山村 | 19,987 | 56.36 | 0 | 0.00 | 8,838 | 24.92 | 6,640 | 18.72 | 35,465 |
| 002 | 宮古市 | 103,058 | 48.37 | 11,189 | 5.25 | 49,138 | 23.06 | 49,662 | 23.31 | 213,047 |
| | 旧宮古市 | 98,602 | 48.67 | 10,614 | 5.24 | 46,548 | 22.97 | 46,848 | 23.12 | 202,612 |
| | 旧川井村 | 4,456 | 42.70 | 575 | 5.51 | 2,590 | 24.82 | 2,814 | 26.97 | 10,435 |
| 003 | 大船渡市 | 27,956 | 34.59 | 6,857 | 8.48 | 27,020 | 33.43 | 18,992 | 23.50 | 80,825 |
| 004 | 奥州市 | 113,184 | 46.26 | 8,458 | 3.46 | 75,263 | 30.76 | 47,786 | 19.53 | 244,691 |
| | 旧水沢市 | 57,931 | 47.52 | 3,737 | 3.07 | 35,629 | 29.23 | 24,600 | 20.18 | 121,897 |
| | 旧江刺市 | 21,763 | 40.65 | 1,960 | 3.66 | 19,877 | 37.13 | 9,940 | 18.57 | 53,540 |
| | 旧前沢町 | 12,116 | 43.46 | 1,099 | 3.94 | 9,261 | 33.22 | 5,405 | 19.39 | 27,881 |
| | 旧胆沢町 | 16,772 | 54.54 | 1,294 | 4.21 | 6,792 | 22.09 | 5,891 | 19.16 | 30,749 |
| | 旧衣川村 | 4,602 | 43.32 | 368 | 3.46 | 3,704 | 34.86 | 1,950 | 18.35 | 10,624 |
| 005 | 花巻市 | 93,238 | 40.69 | 21,697 | 9.47 | 73,465 | 32.06 | 40,715 | 17.77 | 229,115 |
| 006 | 北上市 | 144,294 | 55.39 | 0 | 0.00 | 64,972 | 24.94 | 51,248 | 19.67 | 260,514 |
| 007 | 久慈市 | 39,478 | 36.61 | 7,380 | 6.84 | 32,200 | 29.86 | 28,788 | 26.69 | 107,846 |
| 008 | 遠野市 | 49,455 | 47.29 | 4,427 | 4.23 | 25,294 | 24.19 | 25,394 | 24.28 | 104,570 |
| 009 | 一関市 | 200,908 | 55.67 | 0 | 0.00 | 107,514 | 29.79 | 52,438 | 14.53 | 360,860 |
| 010 | 陸前高田市 | 33,452 | 40.34 | 7,897 | 9.52 | 23,822 | 28.72 | 17,764 | 21.42 | 82,935 |
| 011 | 釜石市 | 64,450 | 52.54 | 5,590 | 4.56 | 27,718 | 22.60 | 24,900 | 20.30 | 122,658 |
| 013 | 二戸市 | 56,448 | 43.36 | 12,664 | 9.73 | 32,921 | 25.29 | 28,152 | 21.62 | 130,185 |
| 014 | 雫石町 | 14,400 | 37.09 | 3,464 | 8.92 | 15,306 | 39.42 | 5,658 | 14.57 | 38,828 |
| 015 | 葛巻町 | 14,443 | 39.11 | 3,919 | 10.61 | 11,352 | 30.74 | 7,217 | 19.54 | 36,931 |
| 016 | 岩手町 | 25,273 | 44.67 | 1,950 | 3.45 | 17,899 | 31.64 | 11,453 | 20.24 | 56,575 |
| 017 | 八幡平市 | 34,573 | 40.19 | 7,388 | 8.59 | 26,492 | 30.79 | 17,580 | 20.43 | 86,033 |
| 018 | 滝沢村 | 71,892 | 51.78 | 0 | 0.00 | 48,236 | 34.74 | 18,708 | 13.47 | 138,836 |
| 021 | 紫波町 | 34,927 | 40.22 | 8,898 | 10.25 | 30,093 | 34.65 | 12,925 | 14.88 | 86,843 |
| 022 | 矢巾町 | 23,340 | 40.97 | 6,161 | 10.81 | 16,500 | 28.96 | 10,968 | 19.25 | 56,969 |
| 030 | 西和賀町 | 5,554 | 44.32 | 658 | 5.25 | 3,240 | 25.85 | 3,080 | 24.58 | 12,532 |
| 031 | 金ヶ崎町 | 4,555 | 22.35 | 2,530 | 12.42 | 6,856 | 33.65 | 6,435 | 31.58 | 20,376 |
| 036 | 平泉町 | 12,946 | 40.66 | 3,276 | 10.29 | 11,070 | 34.77 | 4,550 | 14.29 | 31,842 |
| 038 | 藤沢町 | 16,586 | 52.49 | 0 | 0.00 | 10,184 | 32.23 | 4,830 | 15.28 | 31,600 |
| 043 | 住田町 | 10,200 | 39.53 | 2,431 | 9.42 | 9,170 | 35.54 | 4,004 | 15.52 | 25,805 |
| 045 | 大槌町 | 21,263 | 46.81 | 3,340 | 7.35 | 13,013 | 28.65 | 7,810 | 17.19 | 45,426 |
| 048 | 山田町 | 52,634 | 52.59 | 0 | 0.00 | 32,659 | 32.63 | 14,796 | 14.78 | 100,089 |
| 049 | 岩泉町 | 16,530 | 43.31 | 0 | 0.00 | 21,633 | 56.69 | 0 | 0.00 | 38,163 |
| 050 | 田野畑村 | 8,198 | 43.05 | 1,795 | 9.43 | 6,298 | 33.07 | 2,753 | 14.46 | 19,044 |
| 051 | 普代村 | 6,701 | 49.37 | 1,381 | 10.18 | 3,180 | 23.43 | 2,310 | 17.02 | 13,572 |
| 054 | 軽米町 | 18,860 | 42.27 | 3,578 | 8.02 | 12,029 | 26.96 | 10,153 | 22.75 | 44,620 |
| 055 | 洋野町 | 24,353 | 39.67 | 5,511 | 8.98 | 20,554 | 33.48 | 10,976 | 17.88 | 61,394 |
| 056 | 野田村 | 5,404 | 33.47 | 1,481 | 9.17 | 6,324 | 39.17 | 2,936 | 18.19 | 16,145 |
| 059 | 九戸村 | 12,170 | 46.24 | 1,965 | 7.47 | 6,025 | 22.89 | 6,160 | 23.40 | 26,320 |
| 062 | 一戸町 | 31,113 | 43.13 | 5,587 | 7.75 | 19,159 | 26.56 | 16,272 | 22.56 | 72,131 |
| 301 | 医師国保 | - | - | - | - | - | - | - | - | - |

(注)医師国保分については、医療給付費分、介護納付金分の合計額である。
(注)合併により市へ移行した保険者については、市計に含めて算出している。

第8表 保険者別保険料(税)の賦課徴収状況【介護分】

(単位：千円)

| 保険者番号 | 保険者名 | 介護納付金分 | | | | | |
|-------|-------|---------|-----------|------------|---------|-----------|-------------|
| | | 減免等による額 | 保険料(税)軽減額 | 賦課限度額を超える額 | 増減額 | 調定額 | 一人当たり調定額(円) |
| 県計 | | 3,533 | 381,636 | 237,608 | 230,572 | 2,992,158 | 19,701 |
| 市町村計 | | 3,533 | 381,636 | 237,608 | 230,572 | 2,929,128 | 19,286 |
| 市計 | | 1,715 | 275,630 | 200,441 | 178,919 | 2,149,273 | 19,324 |
| 町村計 | | 1,818 | 106,006 | 37,167 | 51,653 | 779,855 | 19,182 |
| 001 | 盛岡市 | 1,164 | 58,658 | 89,011 | 96,519 | 534,005 | 21,419 |
| | 旧盛岡市 | 1,164 | 55,055 | 89,011 | 94,245 | 499,869 | - |
| | 旧玉山村 | 0 | 3,603 | 0 | 2,274 | 34,136 | - |
| 002 | 宮古市 | 3 | 23,607 | 16,269 | 1,535 | 171,633 | 23,029 |
| | 旧宮古市 | 3 | 22,047 | 15,995 | 328 | 164,239 | - |
| | 旧川井村 | 0 | 1,560 | 274 | 1,207 | 7,394 | - |
| 003 | 大船渡市 | 10 | 10,345 | 858 | 1,932 | 67,680 | 12,801 |
| 004 | 奥州市 | 104 | 26,153 | 6,458 | 215 | 212,191 | 14,415 |
| | 旧水沢市 | 66 | 13,065 | 5,494 | 1,043 | 104,315 | - |
| | 旧江刺市 | 1 | 6,403 | 527 | 342 | 46,267 | - |
| | 旧前沢町 | 10 | 2,872 | 213 | 11 | 24,797 | - |
| | 旧胆沢町 | 11 | 2,674 | 187 | 302 | 27,575 | - |
| | 旧衣川村 | 16 | 1,139 | 37 | 195 | 9,237 | - |
| 005 | 花巻市 | 42 | 26,081 | 10,533 | 2,158 | 190,301 | 18,481 |
| 006 | 北上市 | 0 | 21,232 | 23,130 | 18,024 | 198,128 | 23,995 |
| 007 | 久慈市 | 218 | 13,767 | 1,065 | 11,582 | 81,214 | 14,479 |
| 008 | 遠野市 | 0 | 12,415 | 4,012 | 13,995 | 74,148 | 18,399 |
| 009 | 一関市 | 147 | 38,382 | 30,199 | 2,918 | 289,214 | 20,084 |
| 010 | 陸前高田市 | 0 | 8,806 | 2,565 | 11,185 | 60,379 | 19,303 |
| 011 | 釜石市 | 12 | 13,450 | 6,555 | 16,162 | 86,479 | 19,579 |
| 013 | 二戸市 | 15 | 12,610 | 6,778 | 1,456 | 112,238 | 23,238 |
| 014 | 雫石町 | 0 | 3,954 | 173 | 1,626 | 33,075 | 13,718 |
| 015 | 葛巻町 | 16 | 4,317 | 971 | 1,132 | 30,495 | 22,066 |
| 016 | 岩手町 | 0 | 5,273 | 1,661 | 234 | 49,407 | 20,232 |
| 017 | 八幡平市 | 0 | 10,124 | 3,008 | 1,238 | 71,663 | 18,556 |
| 018 | 滝沢村 | 180 | 14,158 | 9,298 | 11,501 | 103,699 | 22,045 |
| 021 | 紫波町 | 272 | 9,217 | 3,127 | 338 | 74,565 | 21,809 |
| 022 | 矢巾町 | 29 | 6,221 | 3,415 | 891 | 48,195 | 20,963 |
| 030 | 西和賀町 | 0 | 1,600 | 300 | 1,032 | 9,600 | 13,043 |
| 031 | 金ヶ崎町 | 0 | 3,337 | 22 | 568 | 16,449 | 9,957 |
| 036 | 平泉町 | 37 | 3,155 | 1,493 | 3,875 | 23,282 | 22,110 |
| 038 | 藤沢町 | 588 | 3,589 | 677 | 1,890 | 24,856 | 20,110 |
| 043 | 住田町 | 98 | 3,536 | 540 | 3,591 | 18,040 | 20,384 |
| 045 | 大槌町 | 3 | 5,558 | 1,960 | 132 | 37,773 | 19,145 |
| 048 | 山田町 | 552 | 9,791 | 6,219 | 2,171 | 81,356 | 24,549 |
| 049 | 岩泉町 | 0 | 6,161 | 1,739 | 113 | 30,150 | 17,590 |
| 050 | 田野畑村 | 35 | 1,864 | 809 | 0 | 16,336 | 24,640 |
| 051 | 普代村 | 0 | 1,000 | 248 | 240 | 12,084 | 19,304 |
| 054 | 軽米町 | 0 | 4,798 | 800 | 3,848 | 35,174 | 17,801 |
| 055 | 洋野町 | 8 | 5,537 | 380 | 6,171 | 49,298 | 12,987 |
| 056 | 野田村 | 0 | 1,802 | 88 | 1,519 | 12,736 | 13,950 |
| 059 | 九戸村 | 0 | 2,661 | 507 | 3,184 | 19,968 | 19,126 |
| 062 | 一戸町 | 0 | 8,477 | 2,740 | 7,597 | 53,317 | 22,059 |
| 301 | 医師国保 | - | - | - | - | - | - |

(注) 医師国保分については、医療給付費分、介護納付金分の合計額である。
 (注) 合併により市へ移行した保険者については、市計に含めて算出している。

第8表 保険者別保険料(税)の賦課徴収状況【医療分+後期分+介護分】
(単位:千円、%)

| 保険者番号 | 保険者名 | 保険料(税)の収納状況 | | | | | |
|-------|-------|-------------|------------|--------|------------|-----------|-------|
| | | 現年度分 | | | 滞納繰越分 | | |
| | | 調定額 | 収納額 | 収納率 | 調定額 | 収納額 | 収納率 |
| 県計 | | 31,823,278 | 28,927,607 | 90.90 | 11,386,456 | 1,663,092 | 14.61 |
| 市町村計 | | 31,159,503 | 28,263,831 | 90.71 | 11,386,417 | 1,663,053 | 14.61 |
| 市計 | | 23,561,988 | 21,197,286 | 89.96 | 9,012,258 | 1,274,854 | 14.15 |
| 町村計 | | 7,597,515 | 7,066,546 | 93.01 | 2,374,159 | 388,199 | 16.38 |
| 001 | 盛岡市 | 6,040,512 | 5,140,433 | 85.10 | 3,460,848 | 437,205 | 12.63 |
| 002 | 宮古市 | 1,734,374 | 1,620,841 | 93.45 | 585,995 | 68,580 | 11.70 |
| 003 | 大船渡市 | 906,000 | 845,277 | 93.30 | 249,857 | 35,557 | 14.23 |
| 004 | 奥州市 | 2,535,888 | 2,314,215 | 91.26 | 899,848 | 175,166 | 19.47 |
| 005 | 花巻市 | 2,435,167 | 2,217,780 | 91.07 | 828,660 | 103,384 | 12.48 |
| 006 | 北上市 | 2,092,096 | 1,863,372 | 89.07 | 650,853 | 95,392 | 14.66 |
| 007 | 久慈市 | 1,049,447 | 932,468 | 88.85 | 442,883 | 62,831 | 14.19 |
| 008 | 遠野市 | 704,378 | 642,390 | 91.20 | 162,859 | 39,886 | 24.51 |
| 009 | 一関市 | 2,892,540 | 2,675,166 | 92.49 | 890,295 | 108,702 | 12.21 |
| 010 | 陸前高田市 | 644,786 | 615,781 | 95.50 | 93,714 | 23,403 | 25.19 |
| 011 | 釜石市 | 991,370 | 923,564 | 93.16 | 324,275 | 34,949 | 10.78 |
| 013 | 二戸市 | 823,749 | 755,204 | 91.68 | 225,510 | 49,443 | 21.93 |
| 014 | 雫石町 | 419,263 | 383,694 | 91.52 | 123,793 | 26,915 | 21.74 |
| 015 | 葛巻町 | 233,429 | 220,709 | 94.55 | 91,290 | 16,375 | 17.94 |
| 016 | 岩手町 | 453,942 | 419,642 | 92.44 | 141,011 | 30,495 | 21.63 |
| 017 | 八幡平市 | 711,683 | 650,796 | 91.46 | 196,660 | 40,356 | 20.52 |
| 018 | 滝沢村 | 1,109,398 | 986,949 | 88.96 | 497,296 | 75,706 | 15.33 |
| 021 | 紫波町 | 708,585 | 659,972 | 93.14 | 154,710 | 18,179 | 11.75 |
| 022 | 矢巾町 | 559,285 | 544,030 | 97.27 | 69,915 | 19,340 | 27.66 |
| 030 | 西和賀町 | 150,506 | 141,695 | 94.15 | 32,735 | 5,526 | 16.88 |
| 031 | 金ヶ崎町 | 245,127 | 236,378 | 96.43 | 40,431 | 8,182 | 20.24 |
| 036 | 平泉町 | 179,858 | 169,720 | 94.36 | 38,365 | 10,413 | 27.14 |
| 038 | 藤沢町 | 193,736 | 181,895 | 93.89 | 40,328 | 8,707 | 21.59 |
| 043 | 住田町 | 147,007 | 140,961 | 95.89 | 28,139 | 5,493 | 19.52 |
| 045 | 大槌町 | 437,881 | 394,590 | 90.11 | 188,435 | 20,867 | 11.07 |
| 048 | 山田町 | 603,572 | 543,491 | 90.05 | 342,197 | 43,090 | 12.59 |
| 049 | 岩泉町 | 229,881 | 219,932 | 95.67 | 71,136 | 14,343 | 20.16 |
| 050 | 田野畑村 | 106,166 | 103,389 | 97.38 | 19,511 | 4,326 | 22.17 |
| 051 | 普代村 | 132,032 | 124,687 | 94.44 | 49,458 | 4,775 | 9.65 |
| 054 | 軽米町 | 332,094 | 316,189 | 95.21 | 84,529 | 9,138 | 10.81 |
| 055 | 洋野町 | 631,112 | 588,059 | 93.18 | 168,456 | 30,904 | 18.35 |
| 056 | 野田村 | 157,834 | 147,350 | 93.36 | 60,135 | 6,476 | 10.77 |
| 059 | 九戸村 | 164,006 | 157,538 | 96.06 | 23,778 | 8,104 | 34.08 |
| 062 | 一戸町 | 402,803 | 385,677 | 95.75 | 108,512 | 20,848 | 19.21 |
| 301 | 医師国保 | 663,776 | 663,776 | 100.00 | 39 | 39 | - |

(注)保険料(税)は医療給付費分、介護納付金分の合算額。

(注)収納率=収納額/(調定額-居所不明者分調定額)

第8表 保険者別保険料(税)の賦課徴収状況【医療分+後期分+介護分】

(単位：千円、%)

| 保険者番号 | 保険者名 | 保険料(税)の収納状況(現年度分) | | | | | | 一世帯当たり 調定額 (現年度分) 単位：円 |
|-------|-------|-------------------|------------|--------|-----------|-----------|--------|---------------------------------|
| | | 一般被保険者分 | | | 退職被保険者等分 | | | |
| | | 調定額 | 収納額 | 収納率 | 調定額 | 収納額 | 収納率 | |
| 県計 | | 29,398,324 | 26,587,229 | 90.44 | 2,424,954 | 2,340,378 | 96.51 | 145,291 |
| 市町村計 | | 28,734,549 | 25,923,454 | 90.22 | 2,424,954 | 2,340,378 | 96.51 | 143,873 |
| 市計 | | 21,660,580 | 19,368,737 | 89.42 | 1,901,408 | 1,828,549 | 96.17 | 143,470 |
| 町村計 | | 7,073,969 | 6,554,717 | 92.66 | 523,546 | 511,829 | 97.76 | 145,138 |
| 001 | 盛岡市 | 5,516,668 | 4,645,274 | 84.20 | 523,844 | 495,159 | 94.52 | 145,222 |
| 002 | 宮古市 | 1,602,373 | 1,492,027 | 93.11 | 132,002 | 128,814 | 97.59 | 160,754 |
| 003 | 大船渡市 | 827,048 | 768,653 | 92.94 | 78,952 | 76,624 | 97.05 | 121,889 |
| 004 | 奥州市 | 2,327,219 | 2,112,254 | 90.76 | 208,669 | 201,962 | 96.79 | 124,168 |
| 005 | 花巻市 | 2,226,336 | 2,015,742 | 90.54 | 208,831 | 202,038 | 96.75 | 157,779 |
| 006 | 北上市 | 1,914,689 | 1,695,234 | 88.54 | 177,407 | 168,138 | 94.78 | 165,973 |
| 007 | 久慈市 | 1,011,095 | 894,536 | 88.47 | 38,352 | 37,932 | 98.91 | 142,086 |
| 008 | 遠野市 | 647,819 | 588,113 | 90.79 | 56,558 | 54,277 | 95.97 | 127,121 |
| 009 | 一関市 | 2,623,915 | 2,414,636 | 92.02 | 268,625 | 260,531 | 96.99 | 146,673 |
| 010 | 陸前高田市 | 582,040 | 553,872 | 95.16 | 62,746 | 61,909 | 98.66 | 147,921 |
| 011 | 釜石市 | 916,627 | 851,216 | 92.86 | 74,742 | 72,347 | 96.80 | 127,099 |
| 013 | 二戸市 | 784,981 | 717,828 | 91.45 | 38,767 | 37,376 | 96.41 | 136,540 |
| 014 | 雫石町 | 388,851 | 353,738 | 90.97 | 30,411 | 29,956 | 98.50 | 141,786 |
| 015 | 葛巻町 | 218,240 | 205,663 | 94.24 | 15,189 | 15,046 | 99.06 | 142,857 |
| 016 | 岩手町 | 429,050 | 395,775 | 92.24 | 24,892 | 23,867 | 95.88 | 156,748 |
| 017 | 八幡平市 | 679,770 | 619,353 | 91.13 | 31,913 | 31,443 | 98.53 | 139,273 |
| 018 | 滝沢村 | 1,007,263 | 888,444 | 88.20 | 102,135 | 98,505 | 96.45 | 167,583 |
| 021 | 紫波町 | 643,377 | 596,059 | 92.65 | 65,208 | 63,913 | 98.01 | 154,679 |
| 022 | 矢巾町 | 500,716 | 485,461 | 96.95 | 58,569 | 58,569 | 100.00 | 171,140 |
| 030 | 西和賀町 | 140,802 | 132,109 | 93.83 | 9,704 | 9,586 | 98.78 | 131,676 |
| 031 | 金ヶ崎町 | 220,510 | 212,192 | 96.23 | 24,617 | 24,185 | 98.24 | 105,205 |
| 036 | 平泉町 | 160,143 | 150,468 | 93.96 | 19,715 | 19,252 | 97.65 | 135,844 |
| 038 | 藤沢町 | 180,722 | 169,336 | 93.70 | 13,014 | 12,559 | 96.50 | 128,814 |
| 043 | 住田町 | 134,013 | 128,358 | 95.78 | 12,994 | 12,603 | 96.99 | 122,404 |
| 045 | 大槌町 | 416,482 | 373,491 | 89.68 | 21,399 | 21,099 | 98.60 | 146,448 |
| 048 | 山田町 | 562,241 | 504,036 | 89.65 | 41,331 | 39,455 | 95.46 | 146,321 |
| 049 | 岩泉町 | 214,885 | 205,117 | 95.45 | 14,996 | 14,815 | 98.79 | 94,953 |
| 050 | 田野畑村 | 101,990 | 99,402 | 97.46 | 4,176 | 3,987 | 95.47 | 136,110 |
| 051 | 普代村 | 129,010 | 121,775 | 94.39 | 3,023 | 2,912 | 96.34 | 190,523 |
| 054 | 軽米町 | 322,274 | 306,368 | 95.06 | 9,821 | 9,821 | 100.00 | 146,555 |
| 055 | 洋野町 | 608,175 | 565,520 | 92.99 | 22,937 | 22,539 | 98.27 | 148,009 |
| 056 | 野田村 | 151,337 | 141,018 | 93.18 | 6,497 | 6,332 | 97.45 | 156,117 |
| 059 | 九戸村 | 160,323 | 153,884 | 95.98 | 3,682 | 3,654 | 99.23 | 127,730 |
| 062 | 一戸町 | 383,567 | 366,504 | 95.55 | 19,236 | 19,173 | 99.67 | 131,850 |
| 301 | 医師国保 | 663,776 | 663,776 | 100.00 | - | - | - | 270,267 |

(注)保険料(税)は医療給付費分、介護納付金分の合算額。

(注)収納率=収納額/(調定額-居所不明者分調定額)

第8表 保険者別保険料(税)の賦課徴収状況【医療分+後期分+介護分】

(単位：千円、%)

| 保険者番号 | 保険者名 | 保険料(税)の収納状況(滞納繰越分) | | | | | | 一世帯当たり 調定額 (滞納分) 単位：円 |
|-------|-------|--------------------|-----------|-------|----------|--------|--------|--------------------------------|
| | | 一般被保険者分 | | | 退職被保険者等分 | | | |
| | | 調定額 | 収納額 | 収納率 | 調定額 | 収納額 | 収納率 | |
| 県計 | | 10,932,582 | 1,576,433 | 14.43 | 453,874 | 86,660 | 19.10 | 51,985 |
| 市町村計 | | 10,932,542 | 1,576,393 | 14.42 | 453,874 | 86,660 | 19.10 | 52,575 |
| 市計 | | 8,627,002 | 1,203,250 | 13.95 | 385,256 | 71,603 | 18.59 | 54,876 |
| 町村計 | | 2,305,540 | 373,143 | 16.21 | 68,619 | 15,056 | 21.95 | 45,354 |
| 001 | 盛岡市 | 3,277,653 | 408,378 | 12.46 | 183,195 | 28,827 | 15.74 | 83,203 |
| 002 | 宮古市 | 541,669 | 60,804 | 11.23 | 44,326 | 7,776 | 17.54 | 54,314 |
| 003 | 大船渡市 | 235,996 | 33,713 | 14.29 | 13,861 | 1,844 | 13.30 | 33,615 |
| 004 | 奥州市 | 867,267 | 165,182 | 19.05 | 32,582 | 9,984 | 30.64 | 44,061 |
| 005 | 花巻市 | 798,396 | 96,306 | 12.06 | 30,264 | 7,078 | 23.39 | 53,691 |
| 006 | 北上市 | 635,121 | 91,029 | 14.33 | 15,732 | 4,363 | 27.73 | 51,635 |
| 007 | 久慈市 | 436,494 | 61,995 | 14.20 | 6,389 | 836 | 13.08 | 59,962 |
| 008 | 遠野市 | 156,711 | 38,472 | 24.55 | 6,148 | 1,414 | 23.46 | 29,392 |
| 009 | 一関市 | 864,584 | 104,686 | 12.11 | 25,711 | 4,016 | 15.62 | 45,145 |
| 010 | 陸前高田市 | 89,972 | 21,975 | 24.64 | 3,741 | 1,429 | 38.19 | 21,499 |
| 011 | 釜石市 | 307,781 | 33,102 | 10.76 | 16,494 | 1,847 | 11.20 | 41,574 |
| 013 | 二戸市 | 222,455 | 48,455 | 21.78 | 3,055 | 988 | 32.35 | 37,379 |
| 014 | 雫石町 | 121,431 | 26,394 | 21.74 | 2,362 | 521 | 22.05 | 41,865 |
| 015 | 葛巻町 | 90,480 | 16,375 | 18.10 | 809 | 0 | 0.00 | 55,869 |
| 016 | 岩手町 | 138,089 | 29,397 | 21.29 | 2,922 | 1,098 | 37.59 | 48,692 |
| 017 | 八幡平市 | 192,903 | 39,155 | 20.30 | 3,757 | 1,202 | 31.99 | 38,485 |
| 018 | 滝沢村 | 480,710 | 71,505 | 14.98 | 16,586 | 4,200 | 25.37 | 75,120 |
| 021 | 紫波町 | 144,859 | 16,665 | 11.50 | 9,851 | 1,514 | 15.37 | 33,772 |
| 022 | 矢巾町 | 68,332 | 18,342 | 26.84 | 1,583 | 998 | 63.02 | 21,394 |
| 030 | 西和賀町 | 31,797 | 5,244 | 16.49 | 938 | 281 | 30.00 | 28,640 |
| 031 | 金ヶ崎町 | 38,703 | 7,563 | 19.54 | 1,727 | 619 | 35.83 | 17,352 |
| 036 | 平泉町 | 37,219 | 10,275 | 27.61 | 1,145 | 138 | 12.07 | 28,976 |
| 038 | 藤沢町 | 39,597 | 8,591 | 21.70 | 731 | 116 | 15.82 | 26,814 |
| 043 | 住田町 | 27,626 | 5,258 | 19.03 | 513 | 235 | 45.86 | 23,429 |
| 045 | 大槌町 | 181,271 | 20,016 | 11.04 | 7,164 | 850 | 11.87 | 63,022 |
| 048 | 山田町 | 327,559 | 40,170 | 12.26 | 14,638 | 2,919 | 19.94 | 82,957 |
| 049 | 岩泉町 | 70,493 | 13,876 | 19.68 | 643 | 468 | 72.74 | 29,383 |
| 050 | 田野畑村 | 18,048 | 4,326 | 23.97 | 1,463 | 0 | 0.00 | 25,014 |
| 051 | 普代村 | 48,298 | 4,738 | 9.81 | 1,160 | 37 | 3.17 | 71,368 |
| 054 | 軽米町 | 84,080 | 9,137 | 10.87 | 449 | 0 | 0.07 | 37,303 |
| 055 | 洋野町 | 166,117 | 30,263 | 18.22 | 2,339 | 641 | 27.41 | 39,507 |
| 056 | 野田村 | 59,480 | 6,445 | 10.84 | 655 | 31 | 4.79 | 59,480 |
| 059 | 九戸村 | 23,721 | 8,047 | 33.92 | 57 | 57 | 100.00 | 18,519 |
| 062 | 一戸町 | 107,629 | 20,516 | 19.06 | 883 | 332 | 37.61 | 35,519 |
| 301 | 医師国保 | 39 | 39 | - | - | - | - | 16 |

(注)保険料(税)は医療給付費分、介護納付金分の合算額。

(注)収納率=収納額/(調定額-居所不明者分調定額)

第8表 保険者別保険料(税)の賦課徴収状況【医療分+後期分+介護分】

(単位：円)

| 保険者番号 | 保険者名 | 被保険者一人当たり額(現年度分) | | | | | |
|-------|-------|------------------|---------|---------|---------|----------|---------|
| | | 調定額 | 収納額 | 一般被保険者分 | | 退職被保険者等分 | |
| | | | | 調定額 | 収納額 | 調定額 | 収納額 |
| 県計 | | 81,253 | 73,859 | 80,587 | 72,881 | 90,301 | 87,152 |
| 市町村計 | | 80,331 | 72,866 | 79,589 | 71,803 | 90,301 | 87,152 |
| 市計 | | 81,782 | 73,574 | 81,067 | 72,489 | 90,911 | 87,428 |
| 町村計 | | 76,142 | 70,821 | 75,382 | 69,848 | 88,154 | 86,181 |
| 001 | 盛岡市 | 89,111 | 75,833 | 89,014 | 74,954 | 90,147 | 85,211 |
| 002 | 宮古市 | 89,502 | 83,643 | 88,863 | 82,743 | 98,070 | 95,702 |
| 003 | 大船渡市 | 64,622 | 60,291 | 64,267 | 59,729 | 68,594 | 66,572 |
| 004 | 奥州市 | 68,513 | 62,524 | 67,746 | 61,489 | 78,417 | 75,897 |
| 005 | 花巻市 | 89,859 | 81,837 | 89,587 | 81,113 | 92,855 | 89,835 |
| 006 | 北上市 | 97,739 | 87,053 | 96,124 | 85,106 | 119,385 | 113,148 |
| 007 | 久慈市 | 75,089 | 66,719 | 74,818 | 66,193 | 83,013 | 82,104 |
| 008 | 遠野市 | 70,311 | 64,124 | 69,248 | 62,866 | 85,307 | 81,865 |
| 009 | 一関市 | 81,611 | 75,478 | 79,946 | 73,570 | 102,450 | 99,363 |
| 010 | 陸前高田市 | 77,769 | 74,271 | 75,895 | 72,222 | 100,878 | 99,531 |
| 011 | 釜石市 | 79,469 | 74,033 | 79,797 | 74,103 | 75,650 | 73,226 |
| 013 | 二戸市 | 71,092 | 65,177 | 70,452 | 64,425 | 87,117 | 83,990 |
| 014 | 雫石町 | 75,326 | 68,935 | 74,736 | 67,987 | 83,778 | 82,525 |
| 015 | 葛巻町 | 71,538 | 67,640 | 70,491 | 66,428 | 90,949 | 90,096 |
| 016 | 岩手町 | 77,836 | 71,955 | 77,376 | 71,375 | 86,732 | 83,162 |
| 017 | 八幡平市 | 74,003 | 67,671 | 73,824 | 67,262 | 78,028 | 76,877 |
| 018 | 滝沢村 | 93,667 | 83,329 | 92,596 | 81,673 | 105,730 | 101,972 |
| 021 | 紫波町 | 83,639 | 77,900 | 83,566 | 77,420 | 84,357 | 82,682 |
| 022 | 矢巾町 | 94,746 | 92,162 | 94,014 | 91,149 | 101,506 | 101,506 |
| 030 | 西和賀町 | 77,540 | 73,001 | 77,662 | 72,868 | 75,813 | 74,889 |
| 031 | 金ヶ崎町 | 57,991 | 55,921 | 56,614 | 54,478 | 74,148 | 72,847 |
| 036 | 平泉町 | 73,501 | 69,359 | 71,716 | 67,384 | 92,127 | 89,965 |
| 038 | 藤沢町 | 67,954 | 63,800 | 67,889 | 63,612 | 68,859 | 66,452 |
| 043 | 住田町 | 67,218 | 64,454 | 65,436 | 62,675 | 93,481 | 90,670 |
| 045 | 大槌町 | 83,677 | 75,404 | 83,968 | 75,301 | 78,383 | 77,287 |
| 048 | 山田町 | 73,125 | 65,846 | 71,577 | 64,167 | 103,587 | 98,885 |
| 049 | 岩泉町 | 53,648 | 51,326 | 52,875 | 50,472 | 67,854 | 67,035 |
| 050 | 田野畑村 | 68,142 | 66,360 | 67,453 | 65,742 | 90,783 | 86,673 |
| 051 | 普代村 | 86,806 | 81,977 | 86,934 | 82,058 | 81,696 | 78,704 |
| 054 | 軽米町 | 69,549 | 66,218 | 69,426 | 65,999 | 73,839 | 73,839 |
| 055 | 洋野町 | 68,443 | 63,774 | 68,365 | 63,570 | 70,576 | 69,351 |
| 056 | 野田村 | 72,434 | 67,623 | 71,588 | 66,707 | 99,957 | 97,410 |
| 059 | 九戸村 | 63,593 | 61,085 | 63,545 | 60,992 | 65,755 | 65,247 |
| 062 | 一戸町 | 71,381 | 68,346 | 71,110 | 67,947 | 77,253 | 76,999 |
| 301 | 医師国保 | 176,161 | 176,161 | 176,161 | 176,161 | - | - |

(注)保険料(税)は医療給付費分、介護納付金分の合算額。

第8表 保険者別保険料(税)の賦課徴収状況【医療分+後期分+介護分】
(単位：円)

| 保険者番号 | 保険者名 | 被保険者一人当たり額(滞納繰越分) | | | | | |
|-------|-------|-------------------|-------|---------|-------|----------|-------|
| | | 調定額 | 収納額 | 一般被保険者分 | | 退職被保険者等分 | |
| | | | | 調定額 | 収納額 | 調定額 | 収納額 |
| 県計 | | 29,072 | 4,246 | 29,968 | 4,321 | 16,902 | 3,227 |
| 市町村計 | | 29,355 | 4,287 | 30,281 | 4,366 | 16,902 | 3,227 |
| 市計 | | 31,281 | 4,425 | 32,287 | 4,503 | 18,420 | 3,424 |
| 町村計 | | 23,794 | 3,891 | 24,568 | 3,976 | 11,554 | 2,535 |
| 001 | 盛岡市 | 51,056 | 6,450 | 52,887 | 6,589 | 31,526 | 4,961 |
| 002 | 宮古市 | 30,240 | 3,539 | 30,039 | 3,372 | 32,932 | 5,777 |
| 003 | 大船渡市 | 17,821 | 2,536 | 18,338 | 2,620 | 12,043 | 1,602 |
| 004 | 奥州市 | 24,312 | 4,733 | 25,246 | 4,809 | 12,244 | 3,752 |
| 005 | 花巻市 | 30,578 | 3,815 | 32,127 | 3,875 | 13,457 | 3,147 |
| 006 | 北上市 | 30,407 | 4,457 | 31,885 | 4,570 | 10,587 | 2,936 |
| 007 | 久慈市 | 31,689 | 4,496 | 32,299 | 4,587 | 13,829 | 1,809 |
| 008 | 遠野市 | 16,257 | 3,981 | 16,752 | 4,112 | 9,273 | 2,132 |
| 009 | 一関市 | 25,119 | 3,067 | 26,342 | 3,190 | 9,806 | 1,532 |
| 010 | 陸前高田市 | 11,303 | 2,823 | 11,732 | 2,865 | 6,015 | 2,297 |
| 011 | 釜石市 | 25,994 | 2,801 | 26,794 | 2,882 | 16,694 | 1,869 |
| 013 | 二戸市 | 19,462 | 4,267 | 19,965 | 4,349 | 6,865 | 2,221 |
| 014 | 雫石町 | 22,241 | 4,836 | 23,339 | 5,073 | 6,507 | 1,435 |
| 015 | 葛巻町 | 27,977 | 5,018 | 29,225 | 5,289 | 4,846 | 0 |
| 016 | 岩手町 | 24,179 | 5,229 | 24,903 | 5,301 | 10,181 | 3,827 |
| 017 | 八幡平市 | 20,449 | 4,196 | 20,949 | 4,252 | 9,185 | 2,939 |
| 018 | 滝沢村 | 41,987 | 6,392 | 44,191 | 6,573 | 17,170 | 4,348 |
| 021 | 紫波町 | 18,261 | 2,146 | 18,815 | 2,165 | 12,744 | 1,959 |
| 022 | 矢巾町 | 11,844 | 3,276 | 12,830 | 3,444 | 2,744 | 1,729 |
| 030 | 西和賀町 | 16,865 | 2,847 | 17,539 | 2,893 | 7,328 | 2,198 |
| 031 | 金ヶ崎町 | 9,565 | 1,936 | 9,937 | 1,942 | 5,203 | 1,864 |
| 036 | 平泉町 | 15,678 | 4,255 | 16,668 | 4,601 | 5,351 | 646 |
| 038 | 藤沢町 | 14,145 | 3,054 | 14,875 | 3,227 | 3,867 | 612 |
| 043 | 住田町 | 12,866 | 2,512 | 13,489 | 2,567 | 3,692 | 1,692 |
| 045 | 大槌町 | 36,009 | 3,988 | 36,547 | 4,036 | 26,242 | 3,115 |
| 048 | 山田町 | 41,458 | 5,220 | 41,701 | 5,114 | 36,688 | 7,317 |
| 049 | 岩泉町 | 16,601 | 3,347 | 17,346 | 3,414 | 2,908 | 2,115 |
| 050 | 田野畑村 | 12,523 | 2,777 | 11,937 | 2,861 | 31,794 | 0 |
| 051 | 普代村 | 32,517 | 3,139 | 32,546 | 3,193 | 31,339 | 993 |
| 054 | 軽米町 | 17,702 | 1,914 | 18,113 | 1,968 | 3,376 | 2 |
| 055 | 洋野町 | 18,269 | 3,352 | 18,673 | 3,402 | 7,197 | 1,973 |
| 056 | 野田村 | 27,597 | 2,972 | 28,136 | 3,049 | 10,077 | 483 |
| 059 | 九戸村 | 9,220 | 3,142 | 9,402 | 3,189 | 1,013 | 1,013 |
| 062 | 一戸町 | 19,229 | 3,694 | 19,953 | 3,803 | 3,546 | 1,334 |
| 301 | 医師国保 | 10 | 10 | 10 | 10 | - | - |

(注)保険料(税)は医療給付費分、介護納付金分の合算額。

統 計 表

(事 業 勘 定)

保険者別保険税の軽減状況

(第9～11表)

第9表 保険者別保険税の軽減状況(一般・退職分)【医療分】

| 保険者番号 | 保険者名 | 賦課期日現在 | | 軽減対象者世帯数 | | | 計 |
|-------|-------|---------|---------|----------|--------|--------|---------|
| | | 世帯数 | 被保険者数 | 7割軽減 | 5割軽減 | 2割軽減 | |
| 市町村計 | | 216,442 | 394,392 | 62,382 | 14,934 | 29,127 | 106,443 |
| 市計 | | 163,601 | 292,715 | 46,576 | 11,050 | 22,138 | 79,764 |
| 町村計 | | 52,841 | 101,677 | 15,806 | 3,884 | 6,989 | 26,679 |
| 001 | 盛岡市 | 41,114 | 68,457 | 11,097 | 1,909 | 4,934 | 17,940 |
| 002 | 宮古市 | 10,646 | 19,577 | 3,247 | 772 | 1,646 | 5,665 |
| 003 | 大船渡市 | 7,686 | 14,354 | 2,107 | 620 | 1,122 | 3,849 |
| 004 | 奥州市 | 20,509 | 37,892 | 5,516 | 1,582 | 2,916 | 10,014 |
| 005 | 花巻市 | 15,434 | 27,658 | 4,260 | 1,158 | 2,201 | 7,619 |
| 006 | 北上市 | 12,934 | 22,479 | 3,397 | 832 | 1,663 | 5,892 |
| 007 | 久慈市 | 7,427 | 14,307 | 2,468 | 460 | 896 | 3,824 |
| 008 | 遠野市 | 5,510 | 10,168 | 1,821 | 470 | 794 | 3,085 |
| 009 | 一関市 | 19,523 | 35,911 | 5,623 | 1,587 | 2,729 | 9,939 |
| 010 | 陸前高田市 | 4,273 | 8,232 | 1,275 | 322 | 594 | 2,191 |
| 011 | 釜石市 | 7,499 | 12,379 | 2,419 | 518 | 1,127 | 4,064 |
| 013 | 二戸市 | 5,919 | 11,511 | 1,737 | 410 | 818 | 2,965 |
| 014 | 雫石町 | 3,011 | 5,756 | 772 | 216 | 418 | 1,406 |
| 015 | 葛巻町 | 1,611 | 3,268 | 539 | 125 | 194 | 858 |
| 016 | 岩手町 | 2,893 | 5,900 | 882 | 164 | 328 | 1,374 |
| 017 | 八幡平市 | 5,127 | 9,790 | 1,609 | 410 | 698 | 2,717 |
| 018 | 滝沢村 | 6,740 | 12,131 | 1,857 | 395 | 999 | 3,251 |
| 021 | 紫波町 | 4,612 | 8,609 | 1,228 | 342 | 594 | 2,164 |
| 022 | 矢巾町 | 3,299 | 6,023 | 780 | 187 | 432 | 1,399 |
| 030 | 西和賀町 | 1,127 | 1,978 | 396 | 96 | 194 | 686 |
| 031 | 金ヶ崎町 | 2,352 | 4,339 | 679 | 189 | 305 | 1,173 |
| 036 | 平泉町 | 1,338 | 2,523 | 357 | 114 | 174 | 645 |
| 038 | 藤沢町 | 1,472 | 2,812 | 465 | 134 | 212 | 811 |
| 043 | 住田町 | 1,170 | 2,198 | 430 | 128 | 146 | 704 |
| 045 | 大槌町 | 2,936 | 5,247 | 981 | 205 | 444 | 1,630 |
| 048 | 山田町 | 4,077 | 8,315 | 1,150 | 351 | 581 | 2,082 |
| 049 | 岩泉町 | 2,369 | 4,241 | 975 | 218 | 308 | 1,501 |
| 050 | 田野畑村 | 791 | 1,580 | 262 | 70 | 109 | 441 |
| 051 | 普代村 | 689 | 1,494 | 195 | 52 | 59 | 306 |
| 053 | 川井村 | 686 | 1,208 | 273 | 62 | 91 | 426 |
| 054 | 軽米町 | 2,219 | 4,701 | 693 | 174 | 297 | 1,164 |
| 055 | 洋野町 | 4,211 | 9,075 | 1,126 | 278 | 495 | 1,899 |
| 056 | 野田村 | 1,001 | 2,173 | 297 | 73 | 108 | 478 |
| 059 | 九戸村 | 1,262 | 2,538 | 416 | 113 | 153 | 682 |
| 062 | 一戸町 | 2,975 | 5,568 | 1,053 | 198 | 348 | 1,599 |

(注)本表の各数値は、保険基盤安定繰入金の算定に係る数値である。

第9表 保険者別保険税の軽減状況(一般・退職分)【医療分】

| 保険者番号 | 保険者名 | 軽減対象被保険者数 | | | | 軽減世帯割合(%) | | | |
|-------|-------|-----------|--------|--------|---------|-----------|-------|-------|-------|
| | | 7割軽減 | 5割軽減 | 2割軽減 | 計 | 7割軽減 | 5割軽減 | 2割軽減 | 計 |
| | 市町村計 | 90,251 | 36,088 | 58,319 | 184,658 | 28.82 | 6.90 | 13.46 | 49.18 |
| | 市計 | 67,126 | 26,422 | 43,661 | 137,209 | 28.47 | 6.75 | 13.53 | 48.76 |
| | 町村計 | 23,125 | 9,666 | 14,658 | 47,449 | 29.91 | 7.35 | 13.23 | 50.49 |
| 001 | 盛岡市 | 15,145 | 4,638 | 9,015 | 28,798 | 26.99 | 4.64 | 12.00 | 43.63 |
| 002 | 宮古市 | 4,708 | 1,845 | 3,176 | 9,729 | 30.50 | 7.25 | 15.46 | 53.21 |
| 003 | 大船渡市 | 3,206 | 1,484 | 2,236 | 6,926 | 27.41 | 8.07 | 14.60 | 50.08 |
| 004 | 奥州市 | 8,157 | 3,743 | 5,877 | 17,777 | 26.90 | 7.71 | 14.22 | 48.83 |
| 005 | 花巻市 | 6,182 | 2,735 | 4,412 | 13,329 | 27.60 | 7.50 | 14.26 | 49.37 |
| 006 | 北上市 | 4,798 | 1,923 | 3,073 | 9,794 | 26.26 | 6.43 | 12.86 | 45.55 |
| 007 | 久慈市 | 3,711 | 1,215 | 2,047 | 6,973 | 33.23 | 6.19 | 12.06 | 51.49 |
| 008 | 遠野市 | 2,633 | 1,087 | 1,712 | 5,432 | 33.05 | 8.53 | 14.41 | 55.99 |
| 009 | 一関市 | 8,567 | 3,779 | 5,460 | 17,806 | 28.80 | 8.13 | 13.98 | 50.91 |
| 010 | 陸前高田市 | 1,892 | 797 | 1,298 | 3,987 | 29.84 | 7.54 | 13.90 | 51.28 |
| 011 | 釜石市 | 3,182 | 1,131 | 2,068 | 6,381 | 32.26 | 6.91 | 15.03 | 54.19 |
| 013 | 二戸市 | 2,534 | 1,036 | 1,808 | 5,378 | 29.35 | 6.93 | 13.82 | 50.09 |
| 014 | 雫石町 | 1,142 | 509 | 884 | 2,535 | 25.64 | 7.17 | 13.88 | 46.70 |
| 015 | 葛巻町 | 846 | 333 | 419 | 1,598 | 33.46 | 7.76 | 12.04 | 53.26 |
| 016 | 岩手町 | 1,340 | 448 | 751 | 2,539 | 30.49 | 5.67 | 11.34 | 47.49 |
| 017 | 八幡平市 | 2,411 | 1,009 | 1,479 | 4,899 | 31.38 | 8.00 | 13.61 | 52.99 |
| 018 | 滝沢村 | 2,384 | 929 | 1,774 | 5,087 | 27.55 | 5.86 | 14.82 | 48.23 |
| 021 | 紫波町 | 1,832 | 843 | 1,205 | 3,880 | 26.63 | 7.42 | 12.88 | 46.92 |
| 022 | 矢巾町 | 1,163 | 450 | 864 | 2,477 | 23.64 | 5.67 | 13.09 | 42.41 |
| 030 | 西和賀町 | 553 | 191 | 359 | 1,103 | 35.14 | 8.52 | 17.21 | 60.87 |
| 031 | 金ヶ崎町 | 1,059 | 441 | 630 | 2,130 | 28.87 | 8.04 | 12.97 | 49.87 |
| 036 | 平泉町 | 523 | 283 | 367 | 1,173 | 26.68 | 8.52 | 13.00 | 48.21 |
| 038 | 藤沢町 | 677 | 335 | 465 | 1,477 | 31.59 | 9.10 | 14.40 | 55.10 |
| 043 | 住田町 | 645 | 310 | 324 | 1,279 | 36.75 | 10.94 | 12.48 | 60.17 |
| 045 | 大槌町 | 1,410 | 492 | 858 | 2,760 | 33.41 | 6.98 | 15.12 | 55.52 |
| 048 | 山田町 | 1,727 | 955 | 1,292 | 3,974 | 28.21 | 8.61 | 14.25 | 51.07 |
| 049 | 岩泉町 | 1,409 | 496 | 620 | 2,525 | 41.16 | 9.20 | 13.00 | 63.36 |
| 050 | 田野畑村 | 409 | 183 | 252 | 844 | 33.12 | 8.85 | 13.78 | 55.75 |
| 051 | 普代村 | 300 | 118 | 148 | 566 | 28.30 | 7.55 | 8.56 | 44.41 |
| 053 | 川井村 | 400 | 144 | 178 | 722 | 39.80 | 9.04 | 13.27 | 62.10 |
| 054 | 軽米町 | 1,052 | 487 | 740 | 2,279 | 31.23 | 7.84 | 13.38 | 52.46 |
| 055 | 洋野町 | 1,696 | 731 | 1,155 | 3,582 | 26.74 | 6.60 | 11.75 | 45.10 |
| 056 | 野田村 | 462 | 195 | 262 | 919 | 29.67 | 7.29 | 10.79 | 47.75 |
| 059 | 九戸村 | 644 | 286 | 351 | 1,281 | 32.96 | 8.95 | 12.12 | 54.04 |
| 062 | 一戸町 | 1,452 | 507 | 760 | 2,719 | 35.39 | 6.66 | 11.70 | 53.75 |

(注) 本表の各数値は、保険基盤安定繰入金の算定に係る数値である。

第9表 保険者別保険税の軽減状況(一般・退職分)【医療分】

| 保険者番号 | 保険者名 | 軽減被保険者割合(%) | | | | 軽減額(千円) | | | |
|-------|-------|-------------|-------|-------|-------|-----------|---------|---------|-----------|
| | | 7割軽減 | 5割軽減 | 2割軽減 | 計 | 7割軽減 | 5割軽減 | 2割軽減 | 計 |
| | 市町村計 | 22.88 | 9.15 | 14.79 | 46.82 | 2,089,866 | 490,057 | 341,302 | 2,921,224 |
| | 市計 | 22.93 | 9.03 | 14.92 | 46.87 | 1,574,634 | 364,109 | 259,209 | 2,197,952 |
| | 町村計 | 22.74 | 9.51 | 14.42 | 46.67 | 515,232 | 125,948 | 82,092 | 723,272 |
| 001 | 盛岡市 | 22.12 | 6.78 | 13.17 | 42.07 | 373,631 | 65,838 | 56,383 | 495,853 |
| 002 | 宮古市 | 24.05 | 9.42 | 16.22 | 49.70 | 125,406 | 29,070 | 21,642 | 176,118 |
| 003 | 大船渡市 | 22.34 | 10.34 | 15.58 | 48.25 | 62,871 | 17,427 | 11,233 | 91,531 |
| 004 | 奥州市 | 21.53 | 9.88 | 15.51 | 46.91 | 140,382 | 38,119 | 25,495 | 203,995 |
| 005 | 花巻市 | 22.35 | 9.89 | 15.95 | 48.19 | 172,204 | 45,914 | 31,350 | 249,468 |
| 006 | 北上市 | 21.34 | 8.55 | 13.67 | 43.57 | 126,625 | 30,281 | 20,957 | 177,864 |
| 007 | 久慈市 | 25.94 | 8.49 | 14.31 | 48.74 | 88,355 | 17,243 | 12,197 | 117,795 |
| 008 | 遠野市 | 25.89 | 10.69 | 16.84 | 53.42 | 55,446 | 13,792 | 9,003 | 78,242 |
| 009 | 一関市 | 23.86 | 10.52 | 15.20 | 49.58 | 186,748 | 51,135 | 31,232 | 269,115 |
| 010 | 陸前高田市 | 22.98 | 9.68 | 15.77 | 48.43 | 41,101 | 10,242 | 7,047 | 58,390 |
| 011 | 釜石市 | 25.70 | 9.14 | 16.71 | 51.55 | 93,198 | 19,244 | 15,099 | 127,540 |
| 013 | 二戸市 | 22.01 | 9.00 | 15.71 | 46.72 | 53,344 | 12,294 | 9,094 | 74,732 |
| 014 | 雫石町 | 19.84 | 8.84 | 15.36 | 44.04 | 24,804 | 6,430 | 4,759 | 35,994 |
| 015 | 葛巻町 | 25.89 | 10.19 | 12.82 | 48.90 | 18,140 | 4,193 | 2,289 | 24,621 |
| 016 | 岩手町 | 22.71 | 7.59 | 12.73 | 43.03 | 34,644 | 6,542 | 4,696 | 45,883 |
| 017 | 八幡平市 | 24.63 | 10.31 | 15.11 | 50.04 | 55,324 | 13,510 | 8,476 | 77,310 |
| 018 | 滝沢村 | 19.65 | 7.66 | 14.62 | 41.93 | 68,348 | 14,917 | 12,619 | 95,884 |
| 021 | 紫波町 | 21.28 | 9.79 | 14.00 | 45.07 | 46,041 | 12,545 | 7,709 | 66,294 |
| 022 | 矢巾町 | 19.31 | 7.47 | 14.35 | 41.13 | 30,735 | 7,071 | 5,837 | 43,644 |
| 030 | 西和賀町 | 27.96 | 9.66 | 18.15 | 55.76 | 13,868 | 3,047 | 2,363 | 19,278 |
| 031 | 金ヶ崎町 | 24.41 | 10.16 | 14.52 | 49.09 | 18,770 | 5,043 | 2,977 | 26,789 |
| 036 | 平泉町 | 20.73 | 11.22 | 14.55 | 46.49 | 9,028 | 3,010 | 1,635 | 13,672 |
| 038 | 藤沢町 | 24.08 | 11.91 | 16.54 | 52.52 | 14,865 | 4,443 | 2,596 | 21,904 |
| 043 | 住田町 | 29.34 | 14.10 | 14.74 | 58.19 | 12,169 | 3,698 | 1,596 | 17,463 |
| 045 | 大槌町 | 26.87 | 9.38 | 16.35 | 52.60 | 34,507 | 6,842 | 5,188 | 46,537 |
| 048 | 山田町 | 20.77 | 11.49 | 15.54 | 47.79 | 37,116 | 12,353 | 7,042 | 56,511 |
| 049 | 岩泉町 | 33.22 | 11.70 | 14.62 | 59.54 | 16,918 | 3,698 | 1,939 | 22,555 |
| 050 | 田野畑村 | 25.89 | 11.58 | 15.95 | 53.42 | 7,245 | 2,014 | 1,143 | 10,402 |
| 051 | 普代村 | 20.08 | 7.90 | 9.91 | 37.88 | 6,623 | 1,391 | 0 | 8,014 |
| 053 | 川井村 | 33.11 | 11.92 | 14.74 | 59.77 | 8,074 | 1,724 | 925 | 10,723 |
| 054 | 軽米町 | 22.38 | 10.36 | 15.74 | 48.48 | 22,533 | 6,003 | 3,788 | 32,323 |
| 055 | 洋野町 | 18.69 | 8.06 | 12.73 | 39.47 | 33,398 | 8,436 | 5,576 | 47,409 |
| 056 | 野田村 | 21.26 | 8.97 | 12.06 | 42.29 | 11,703 | 2,808 | 1,591 | 16,102 |
| 059 | 九戸村 | 25.37 | 11.27 | 13.83 | 50.47 | 10,994 | 2,923 | 1,478 | 15,395 |
| 062 | 一戸町 | 26.08 | 9.11 | 13.65 | 48.83 | 34,709 | 6,820 | 4,348 | 45,877 |

(注) 本表の各数値は、保険基盤安定繰入金の算定に係る数値である。

第9表 保険者別保険税の軽減状況(一般・退職分)【後期分】

| 保険者番号 | 保険者名 | 賦課期日現在 | | 軽減対象者世帯数 | | | 計 |
|-------|-------|---------|---------|----------|--------|--------|---------|
| | | 世帯数 | 被保険者数 | 7割軽減 | 5割軽減 | 2割軽減 | |
| | 市町村計 | 216,442 | 394,392 | 62,382 | 14,934 | 29,127 | 106,443 |
| | 市計 | 163,601 | 292,715 | 46,576 | 11,050 | 22,138 | 79,764 |
| | 町村計 | 52,841 | 101,677 | 15,806 | 3,884 | 6,989 | 26,679 |
| 001 | 盛岡市 | 41,114 | 68,457 | 11,097 | 1,909 | 4,934 | 17,940 |
| 002 | 宮古市 | 10,646 | 19,577 | 3,247 | 772 | 1,646 | 5,665 |
| 003 | 大船渡市 | 7,686 | 14,354 | 2,107 | 620 | 1,122 | 3,849 |
| 004 | 奥州市 | 20,509 | 37,892 | 5,516 | 1,582 | 2,916 | 10,014 |
| 005 | 花巻市 | 15,434 | 27,658 | 4,260 | 1,158 | 2,201 | 7,619 |
| 006 | 北上市 | 12,934 | 22,479 | 3,397 | 832 | 1,663 | 5,892 |
| 007 | 久慈市 | 7,427 | 14,307 | 2,468 | 460 | 896 | 3,824 |
| 008 | 遠野市 | 5,510 | 10,168 | 1,821 | 470 | 794 | 3,085 |
| 009 | 一関市 | 19,523 | 35,911 | 5,623 | 1,587 | 2,729 | 9,939 |
| 010 | 陸前高田市 | 4,273 | 8,232 | 1,275 | 322 | 594 | 2,191 |
| 011 | 釜石市 | 7,499 | 12,379 | 2,419 | 518 | 1,127 | 4,064 |
| 013 | 二戸市 | 5,919 | 11,511 | 1,737 | 410 | 818 | 2,965 |
| 014 | 雫石町 | 3,011 | 5,756 | 772 | 216 | 418 | 1,406 |
| 015 | 葛巻町 | 1,611 | 3,268 | 539 | 125 | 194 | 858 |
| 016 | 岩手町 | 2,893 | 5,900 | 882 | 164 | 328 | 1,374 |
| 017 | 八幡平市 | 5,127 | 9,790 | 1,609 | 410 | 698 | 2,717 |
| 018 | 滝沢村 | 6,740 | 12,131 | 1,857 | 395 | 999 | 3,251 |
| 021 | 紫波町 | 4,612 | 8,609 | 1,228 | 342 | 594 | 2,164 |
| 022 | 矢巾町 | 3,299 | 6,023 | 780 | 187 | 432 | 1,399 |
| 030 | 西和賀町 | 1,127 | 1,978 | 396 | 96 | 194 | 686 |
| 031 | 金ヶ崎町 | 2,352 | 4,339 | 679 | 189 | 305 | 1,173 |
| 036 | 平泉町 | 1,338 | 2,523 | 357 | 114 | 174 | 645 |
| 038 | 藤沢町 | 1,472 | 2,812 | 465 | 134 | 212 | 811 |
| 043 | 住田町 | 1,170 | 2,198 | 430 | 128 | 146 | 704 |
| 045 | 大槌町 | 2,936 | 5,247 | 981 | 205 | 444 | 1,630 |
| 048 | 山田町 | 4,077 | 8,315 | 1,150 | 351 | 581 | 2,082 |
| 049 | 岩泉町 | 2,369 | 4,241 | 975 | 218 | 308 | 1,501 |
| 050 | 田野畑村 | 791 | 1,580 | 262 | 70 | 109 | 441 |
| 051 | 普代村 | 689 | 1,494 | 195 | 52 | 59 | 306 |
| 053 | 川井村 | 686 | 1,208 | 273 | 62 | 91 | 426 |
| 054 | 軽米町 | 2,219 | 4,701 | 693 | 174 | 297 | 1,164 |
| 055 | 洋野町 | 4,211 | 9,075 | 1,126 | 278 | 495 | 1,899 |
| 056 | 野田村 | 1,001 | 2,173 | 297 | 73 | 108 | 478 |
| 059 | 九戸村 | 1,262 | 2,538 | 416 | 113 | 153 | 682 |
| 062 | 一戸町 | 2,975 | 5,568 | 1,053 | 198 | 348 | 1,599 |

(注) 本表の各数値は、保険基盤安定繰入金の算定に係る数値である。

第9表 保険者別保険税の軽減状況(一般・退職分)【後期分】

| 保険者番号 | 保険者名 | 軽減対象被保険者数 | | | | 軽減世帯割合(%) | | | |
|-------|-------|-----------|--------|--------|---------|-----------|-------|-------|-------|
| | | 7割軽減 | 5割軽減 | 2割軽減 | 計 | 7割軽減 | 5割軽減 | 2割軽減 | 計 |
| | 市町村計 | 90,251 | 36,088 | 58,319 | 184,658 | 28.82 | 6.90 | 13.46 | 49.18 |
| | 市計 | 67,126 | 26,422 | 43,661 | 137,209 | 28.47 | 6.75 | 13.53 | 48.76 |
| | 町村計 | 23,125 | 9,666 | 14,658 | 47,449 | 29.91 | 7.35 | 13.23 | 50.49 |
| 001 | 盛岡市 | 15,145 | 4,638 | 9,015 | 28,798 | 26.99 | 4.64 | 12.00 | 43.63 |
| 002 | 宮古市 | 4,708 | 1,845 | 3,176 | 9,729 | 30.50 | 7.25 | 15.46 | 53.21 |
| 003 | 大船渡市 | 3,206 | 1,484 | 2,236 | 6,926 | 27.41 | 8.07 | 14.60 | 50.08 |
| 004 | 奥州市 | 8,157 | 3,743 | 5,877 | 17,777 | 26.90 | 7.71 | 14.22 | 48.83 |
| 005 | 花巻市 | 6,182 | 2,735 | 4,412 | 13,329 | 27.60 | 7.50 | 14.26 | 49.37 |
| 006 | 北上市 | 4,798 | 1,923 | 3,073 | 9,794 | 26.26 | 6.43 | 12.86 | 45.55 |
| 007 | 久慈市 | 3,711 | 1,215 | 2,047 | 6,973 | 33.23 | 6.19 | 12.06 | 51.49 |
| 008 | 遠野市 | 2,633 | 1,087 | 1,712 | 5,432 | 33.05 | 8.53 | 14.41 | 55.99 |
| 009 | 一関市 | 8,567 | 3,779 | 5,460 | 17,806 | 28.80 | 8.13 | 13.98 | 50.91 |
| 010 | 陸前高田市 | 1,892 | 797 | 1,298 | 3,987 | 29.84 | 7.54 | 13.90 | 51.28 |
| 011 | 釜石市 | 3,182 | 1,131 | 2,068 | 6,381 | 32.26 | 6.91 | 15.03 | 54.19 |
| 013 | 二戸市 | 2,534 | 1,036 | 1,808 | 5,378 | 29.35 | 6.93 | 13.82 | 50.09 |
| 014 | 雫石町 | 1,142 | 509 | 884 | 2,535 | 25.64 | 7.17 | 13.88 | 46.70 |
| 015 | 葛巻町 | 846 | 333 | 419 | 1,598 | 33.46 | 7.76 | 12.04 | 53.26 |
| 016 | 岩手町 | 1,340 | 448 | 751 | 2,539 | 30.49 | 5.67 | 11.34 | 47.49 |
| 017 | 八幡平市 | 2,411 | 1,009 | 1,479 | 4,899 | 31.38 | 8.00 | 13.61 | 52.99 |
| 018 | 滝沢村 | 2,384 | 929 | 1,774 | 5,087 | 27.55 | 5.86 | 14.82 | 48.23 |
| 021 | 紫波町 | 1,832 | 843 | 1,205 | 3,880 | 26.63 | 7.42 | 12.88 | 46.92 |
| 022 | 矢巾町 | 1,163 | 450 | 864 | 2,477 | 23.64 | 5.67 | 13.09 | 42.41 |
| 030 | 西和賀町 | 553 | 191 | 359 | 1,103 | 35.14 | 8.52 | 17.21 | 60.87 |
| 031 | 金ヶ崎町 | 1,059 | 441 | 630 | 2,130 | 28.87 | 8.04 | 12.97 | 49.87 |
| 036 | 平泉町 | 523 | 283 | 367 | 1,173 | 26.68 | 8.52 | 13.00 | 48.21 |
| 038 | 藤沢町 | 677 | 335 | 465 | 1,477 | 31.59 | 9.10 | 14.40 | 55.10 |
| 043 | 住田町 | 645 | 310 | 324 | 1,279 | 36.75 | 10.94 | 12.48 | 60.17 |
| 045 | 大槌町 | 1,410 | 492 | 858 | 2,760 | 33.41 | 6.98 | 15.12 | 55.52 |
| 048 | 山田町 | 1,727 | 955 | 1,292 | 3,974 | 28.21 | 8.61 | 14.25 | 51.07 |
| 049 | 岩泉町 | 1,409 | 496 | 620 | 2,525 | 41.16 | 9.20 | 13.00 | 63.36 |
| 050 | 田野畑村 | 409 | 183 | 252 | 844 | 33.12 | 8.85 | 13.78 | 55.75 |
| 051 | 普代村 | 300 | 118 | 148 | 566 | 28.30 | 7.55 | 8.56 | 44.41 |
| 053 | 川井村 | 400 | 144 | 178 | 722 | 39.80 | 9.04 | 13.27 | 62.10 |
| 054 | 軽米町 | 1,052 | 487 | 740 | 2,279 | 31.23 | 7.84 | 13.38 | 52.46 |
| 055 | 洋野町 | 1,696 | 731 | 1,155 | 3,582 | 26.74 | 6.60 | 11.75 | 45.10 |
| 056 | 野田村 | 462 | 195 | 262 | 919 | 29.67 | 7.29 | 10.79 | 47.75 |
| 059 | 九戸村 | 644 | 286 | 351 | 1,281 | 32.96 | 8.95 | 12.12 | 54.04 |
| 062 | 一戸町 | 1,452 | 507 | 760 | 2,719 | 35.39 | 6.66 | 11.70 | 53.75 |

(注) 本表の各数値は、保険基盤安定繰入金の算定に係る数値である。

第9表 保険者別保険税の軽減状況(一般・退職分)【後期分】

| 保険者番号 | 保険者名 | 軽減被保険者割合(%) | | | | 軽減額(千円) | | | |
|-------|-------|-------------|-------|-------|-------|---------|---------|---------|---------|
| | | 7割軽減 | 5割軽減 | 2割軽減 | 計 | 7割軽減 | 5割軽減 | 2割軽減 | 計 |
| | 市町村計 | 22.88 | 9.15 | 14.79 | 46.82 | 660,000 | 158,537 | 108,703 | 927,240 |
| | 市計 | 22.93 | 9.03 | 14.92 | 46.87 | 489,514 | 116,324 | 81,756 | 687,594 |
| | 町村計 | 22.74 | 9.51 | 14.42 | 46.67 | 170,486 | 42,213 | 26,947 | 239,646 |
| 001 | 盛岡市 | 22.12 | 6.78 | 13.17 | 42.07 | 118,121 | 20,686 | 17,767 | 156,574 |
| 002 | 宮古市 | 24.05 | 9.42 | 16.22 | 49.70 | 31,291 | 7,070 | 5,323 | 43,683 |
| 003 | 大船渡市 | 22.34 | 10.34 | 15.58 | 48.25 | 19,310 | 5,377 | 3,459 | 28,146 |
| 004 | 奥州市 | 21.53 | 9.88 | 15.51 | 46.91 | 70,329 | 19,597 | 13,042 | 102,968 |
| 005 | 花巻市 | 22.35 | 9.89 | 15.95 | 48.19 | 47,606 | 13,105 | 8,849 | 69,560 |
| 006 | 北上市 | 21.34 | 8.55 | 13.67 | 43.57 | 42,509 | 10,197 | 7,047 | 59,753 |
| 007 | 久慈市 | 25.94 | 8.49 | 14.31 | 48.74 | 18,191 | 3,480 | 2,479 | 24,150 |
| 008 | 遠野市 | 25.89 | 10.69 | 16.84 | 53.42 | 13,983 | 3,622 | 2,343 | 19,949 |
| 009 | 一関市 | 23.86 | 10.52 | 15.20 | 49.58 | 69,791 | 19,110 | 11,672 | 100,573 |
| 010 | 陸前高田市 | 22.98 | 9.68 | 15.77 | 48.43 | 15,111 | 3,933 | 2,670 | 21,714 |
| 011 | 釜石市 | 25.70 | 9.14 | 16.71 | 51.55 | 13,568 | 2,790 | 2,192 | 18,550 |
| 013 | 二戸市 | 22.01 | 9.00 | 15.71 | 46.72 | 13,780 | 3,203 | 2,364 | 19,346 |
| 014 | 雫石町 | 19.84 | 8.84 | 15.36 | 44.04 | 10,073 | 2,758 | 2,005 | 14,836 |
| 015 | 葛巻町 | 25.89 | 10.19 | 12.82 | 48.90 | 5,940 | 1,375 | 750 | 8,065 |
| 016 | 岩手町 | 22.71 | 7.59 | 12.73 | 43.03 | 8,045 | 1,519 | 1,091 | 10,655 |
| 017 | 八幡平市 | 24.63 | 10.31 | 15.11 | 50.04 | 15,925 | 4,155 | 2,547 | 22,627 |
| 018 | 滝沢村 | 19.65 | 7.66 | 14.62 | 41.93 | 18,753 | 4,162 | 3,494 | 26,409 |
| 021 | 紫波町 | 21.28 | 9.79 | 14.00 | 45.07 | 11,873 | 3,405 | 2,050 | 17,327 |
| 022 | 矢巾町 | 19.31 | 7.47 | 14.35 | 41.13 | 7,101 | 1,637 | 1,350 | 10,087 |
| 030 | 西和賀町 | 27.96 | 9.66 | 18.15 | 55.76 | 4,656 | 989 | 787 | 6,432 |
| 031 | 金ヶ崎町 | 24.41 | 10.16 | 14.52 | 49.09 | 7,764 | 2,051 | 1,225 | 11,039 |
| 036 | 平泉町 | 20.73 | 11.22 | 14.55 | 46.49 | 4,514 | 1,505 | 818 | 6,836 |
| 038 | 藤沢町 | 24.08 | 11.91 | 16.54 | 52.52 | 2,572 | 786 | 451 | 3,809 |
| 043 | 住田町 | 29.34 | 14.10 | 14.74 | 58.19 | 5,913 | 1,792 | 774 | 8,479 |
| 045 | 大槌町 | 26.87 | 9.38 | 16.35 | 52.60 | 12,961 | 2,728 | 2,022 | 17,711 |
| 048 | 山田町 | 20.77 | 11.49 | 15.54 | 47.79 | 11,207 | 3,734 | 2,128 | 17,070 |
| 049 | 岩泉町 | 33.22 | 11.70 | 14.62 | 59.54 | 14,718 | 2,895 | 1,578 | 19,190 |
| 050 | 田野畑村 | 25.89 | 11.58 | 15.95 | 53.42 | 3,017 | 839 | 476 | 4,333 |
| 051 | 普代村 | 20.08 | 7.90 | 9.91 | 37.88 | 1,656 | 348 | 0 | 2,003 |
| 053 | 川井村 | 33.11 | 11.92 | 14.74 | 59.77 | 1,976 | 424 | 227 | 2,627 |
| 054 | 軽米町 | 22.38 | 10.36 | 15.74 | 48.48 | 7,249 | 1,988 | 1,247 | 10,483 |
| 055 | 洋野町 | 18.69 | 8.06 | 12.73 | 39.47 | 13,416 | 3,403 | 2,247 | 19,065 |
| 056 | 野田村 | 21.26 | 8.97 | 12.06 | 42.29 | 2,926 | 702 | 398 | 4,025 |
| 059 | 九戸村 | 25.37 | 11.27 | 13.83 | 50.47 | 5,480 | 1,471 | 743 | 7,694 |
| 062 | 一戸町 | 26.08 | 9.11 | 13.65 | 48.83 | 8,677 | 1,705 | 1,087 | 11,469 |

(注)本表の各数値は、保険基盤安定繰入金の算定に係る数値である。

第9表 保険者別保険税の軽減状況(一般・退職分)【介護分】

| 保険者番号 | 保険者名 | 賦課期日現在 | | 軽減対象者世帯数 | | | |
|-------|-------|---------|---------|----------|-------|--------|--------|
| | | 世帯数 | 被保険者数 | 7割軽減 | 5割軽減 | 2割軽減 | 計 |
| | 市町村計 | 118,721 | 155,601 | 29,194 | 8,782 | 16,022 | 53,998 |
| | 市計 | 87,595 | 113,689 | 21,858 | 6,375 | 11,943 | 40,176 |
| | 町村計 | 31,126 | 41,912 | 7,336 | 2,407 | 4,079 | 13,822 |
| 001 | 盛岡市 | 20,091 | 25,255 | 5,211 | 1,046 | 2,433 | 8,690 |
| 002 | 宮古市 | 5,854 | 7,754 | 1,497 | 454 | 828 | 2,779 |
| 003 | 大船渡市 | 4,325 | 5,625 | 1,010 | 343 | 588 | 1,941 |
| 004 | 奥州市 | 11,342 | 14,924 | 2,623 | 938 | 1,682 | 5,243 |
| 005 | 花巻市 | 8,137 | 10,489 | 1,993 | 694 | 1,159 | 3,846 |
| 006 | 北上市 | 6,587 | 8,392 | 1,584 | 422 | 840 | 2,846 |
| 007 | 久慈市 | 4,407 | 5,858 | 1,152 | 270 | 569 | 1,991 |
| 008 | 遠野市 | 3,078 | 4,088 | 826 | 274 | 465 | 1,565 |
| 009 | 一関市 | 11,142 | 14,713 | 2,765 | 1,008 | 1,610 | 5,383 |
| 010 | 陸前高田市 | 2,430 | 3,231 | 563 | 186 | 346 | 1,095 |
| 011 | 釜石市 | 3,636 | 4,510 | 1,093 | 232 | 503 | 1,828 |
| 013 | 二戸市 | 3,636 | 4,896 | 818 | 269 | 506 | 1,593 |
| 014 | 雫石町 | 1,812 | 2,462 | 357 | 143 | 269 | 769 |
| 015 | 葛巻町 | 1,013 | 1,421 | 228 | 93 | 127 | 448 |
| 016 | 岩手町 | 1,773 | 2,465 | 391 | 114 | 198 | 703 |
| 017 | 八幡平市 | 2,930 | 3,954 | 723 | 239 | 414 | 1,376 |
| 018 | 滝沢村 | 3,611 | 4,752 | 819 | 217 | 458 | 1,494 |
| 021 | 紫波町 | 2,586 | 3,460 | 579 | 209 | 338 | 1,126 |
| 022 | 矢巾町 | 1,781 | 2,340 | 374 | 99 | 254 | 727 |
| 030 | 西和賀町 | 586 | 766 | 160 | 48 | 100 | 308 |
| 031 | 金ヶ崎町 | 1,257 | 1,685 | 333 | 129 | 169 | 631 |
| 036 | 平泉町 | 790 | 1,062 | 163 | 74 | 109 | 346 |
| 038 | 藤沢町 | 980 | 1,235 | 244 | 95 | 150 | 489 |
| 043 | 住田町 | 685 | 913 | 213 | 74 | 84 | 371 |
| 045 | 大槌町 | 1,561 | 2,001 | 466 | 113 | 221 | 800 |
| 048 | 山田町 | 2,467 | 3,402 | 527 | 216 | 329 | 1,072 |
| 049 | 岩泉町 | 1,368 | 1,790 | 465 | 124 | 189 | 778 |
| 050 | 田野畑村 | 509 | 704 | 115 | 46 | 82 | 243 |
| 051 | 普代村 | 466 | 643 | 92 | 37 | 46 | 175 |
| 053 | 川井村 | 402 | 518 | 126 | 39 | 56 | 221 |
| 054 | 軽米町 | 1,446 | 1,998 | 318 | 121 | 202 | 641 |
| 055 | 洋野町 | 2,768 | 3,858 | 533 | 160 | 319 | 1,012 |
| 056 | 野田村 | 660 | 937 | 144 | 46 | 70 | 260 |
| 059 | 九戸村 | 782 | 1,066 | 175 | 74 | 105 | 354 |
| 062 | 一戸町 | 1,823 | 2,434 | 514 | 136 | 204 | 854 |

(注) 本表の各数値は、保険基盤安定繰入金の算定に係る数値である。

第9表 保険者別保険税の軽減状況(一般・退職分)【介護分】

| 保険者番号 | 保険者名 | 軽減対象被保険者数 | | | | 軽減世帯割合(%) | | | |
|-------|-------|-----------|--------|--------|--------|-----------|-------|-------|-------|
| | | 7割軽減 | 5割軽減 | 2割軽減 | 計 | 7割軽減 | 5割軽減 | 2割軽減 | 計 |
| | 市町村計 | 33,352 | 12,231 | 21,074 | 66,657 | 24.59 | 7.40 | 13.50 | 45.48 |
| | 市計 | 24,825 | 8,798 | 15,469 | 49,092 | 24.95 | 7.28 | 13.63 | 45.87 |
| | 町村計 | 8,527 | 3,433 | 5,605 | 17,565 | 23.57 | 7.73 | 13.10 | 44.41 |
| 001 | 盛岡市 | 5,811 | 1,448 | 3,101 | 10,360 | 25.94 | 5.21 | 12.11 | 43.25 |
| 002 | 宮古市 | 1,734 | 641 | 1,069 | 3,444 | 25.57 | 7.76 | 14.14 | 47.47 |
| 003 | 大船渡市 | 1,195 | 472 | 769 | 2,436 | 23.35 | 7.93 | 13.60 | 44.88 |
| 004 | 奥州市 | 3,015 | 1,327 | 2,210 | 6,552 | 23.13 | 8.27 | 14.83 | 46.23 |
| 005 | 花巻市 | 2,286 | 934 | 1,517 | 4,737 | 24.49 | 8.53 | 14.24 | 47.27 |
| 006 | 北上市 | 1,784 | 585 | 1,044 | 3,413 | 24.05 | 6.41 | 12.75 | 43.21 |
| 007 | 久慈市 | 1,172 | 282 | 596 | 2,050 | 26.14 | 6.13 | 12.91 | 45.18 |
| 008 | 遠野市 | 965 | 397 | 637 | 1,999 | 26.84 | 8.90 | 15.11 | 50.84 |
| 009 | 一関市 | 3,255 | 1,431 | 2,164 | 6,850 | 24.82 | 9.05 | 14.45 | 48.31 |
| 010 | 陸前高田市 | 630 | 255 | 464 | 1,349 | 23.17 | 7.65 | 14.24 | 45.06 |
| 011 | 釜石市 | 1,200 | 308 | 632 | 2,140 | 30.06 | 6.38 | 13.83 | 50.28 |
| 013 | 二戸市 | 930 | 381 | 693 | 2,004 | 22.50 | 7.40 | 13.92 | 43.81 |
| 014 | 雫石町 | 413 | 202 | 368 | 983 | 19.70 | 7.89 | 14.85 | 42.44 |
| 015 | 葛巻町 | 272 | 144 | 175 | 591 | 22.51 | 9.18 | 12.54 | 44.23 |
| 016 | 岩手町 | 457 | 161 | 278 | 896 | 22.05 | 6.43 | 11.17 | 39.65 |
| 017 | 八幡平市 | 848 | 337 | 573 | 1,758 | 24.68 | 8.16 | 14.13 | 46.96 |
| 018 | 滝沢村 | 959 | 311 | 599 | 1,869 | 22.68 | 6.01 | 12.68 | 41.37 |
| 021 | 紫波町 | 681 | 299 | 462 | 1,442 | 22.39 | 8.08 | 13.07 | 43.54 |
| 022 | 矢巾町 | 421 | 131 | 336 | 888 | 21.00 | 5.56 | 14.26 | 40.82 |
| 030 | 西和賀町 | 185 | 61 | 134 | 380 | 27.30 | 8.19 | 17.06 | 52.56 |
| 031 | 金ヶ崎町 | 399 | 178 | 239 | 816 | 26.49 | 10.26 | 13.44 | 50.20 |
| 036 | 平泉町 | 194 | 109 | 149 | 452 | 20.63 | 9.37 | 13.80 | 43.80 |
| 038 | 藤沢町 | 278 | 140 | 213 | 631 | 24.90 | 9.69 | 15.31 | 49.90 |
| 043 | 住田町 | 244 | 108 | 117 | 469 | 31.09 | 10.80 | 12.26 | 54.16 |
| 045 | 大槌町 | 528 | 158 | 288 | 974 | 29.85 | 7.24 | 14.16 | 51.25 |
| 048 | 山田町 | 609 | 313 | 462 | 1,384 | 21.36 | 8.76 | 13.34 | 43.45 |
| 049 | 岩泉町 | 537 | 177 | 254 | 968 | 33.99 | 9.06 | 13.82 | 56.87 |
| 050 | 田野畑村 | 143 | 69 | 106 | 318 | 22.59 | 9.04 | 16.11 | 47.74 |
| 051 | 普代村 | 104 | 46 | 69 | 219 | 19.74 | 7.94 | 9.87 | 37.55 |
| 053 | 川井村 | 143 | 55 | 73 | 271 | 31.34 | 9.70 | 13.93 | 54.98 |
| 054 | 軽米町 | 377 | 172 | 295 | 844 | 21.99 | 8.37 | 13.97 | 44.33 |
| 055 | 洋野町 | 626 | 227 | 449 | 1,302 | 19.26 | 5.78 | 11.52 | 36.56 |
| 056 | 野田村 | 172 | 74 | 101 | 347 | 21.82 | 6.97 | 10.61 | 39.39 |
| 059 | 九戸村 | 201 | 112 | 145 | 458 | 22.38 | 9.46 | 13.43 | 45.27 |
| 062 | 一戸町 | 584 | 186 | 293 | 1,063 | 28.20 | 7.46 | 11.19 | 46.85 |

(注) 本表の各数値は、保険基盤安定繰入金の算定に係る数値である。

第9表 保険者別保険税の軽減状況(一般・退職分)【介護分】

| 保険者番号 | 保険者名 | 軽減被保険者割合(%) | | | | 軽減額(千円) | | | |
|-------|-------|-------------|-------|-------|-------|---------|--------|--------|---------|
| | | 7割軽減 | 5割軽減 | 2割軽減 | 計 | 7割軽減 | 5割軽減 | 2割軽減 | 計 |
| | 市町村計 | 21.43 | 7.86 | 13.54 | 42.84 | 271,948 | 65,250 | 45,901 | 383,099 |
| | 市計 | 21.84 | 7.74 | 13.61 | 43.18 | 201,001 | 46,220 | 33,539 | 280,760 |
| | 町村計 | 20.35 | 8.19 | 13.37 | 41.91 | 70,947 | 19,030 | 12,361 | 102,339 |
| 001 | 盛岡市 | 23.01 | 5.73 | 12.28 | 41.02 | 50,389 | 8,118 | 7,217 | 65,723 |
| 002 | 宮古市 | 22.36 | 8.27 | 13.79 | 44.42 | 15,666 | 3,739 | 2,608 | 22,013 |
| 003 | 大船渡市 | 21.24 | 8.39 | 13.67 | 43.31 | 7,505 | 1,986 | 1,322 | 10,813 |
| 004 | 奥州市 | 20.20 | 8.89 | 14.81 | 43.90 | 18,519 | 5,245 | 3,613 | 27,376 |
| 005 | 花巻市 | 21.79 | 8.90 | 14.46 | 45.16 | 18,177 | 5,004 | 3,283 | 26,464 |
| 006 | 北上市 | 21.26 | 6.97 | 12.44 | 40.67 | 17,557 | 3,747 | 2,805 | 24,109 |
| 007 | 久慈市 | 20.01 | 4.81 | 10.17 | 34.99 | 8,940 | 1,515 | 1,279 | 11,734 |
| 008 | 遠野市 | 23.61 | 9.71 | 15.58 | 48.90 | 7,811 | 2,058 | 1,358 | 11,227 |
| 009 | 一関市 | 22.12 | 9.73 | 14.71 | 46.56 | 25,730 | 7,592 | 4,673 | 37,995 |
| 010 | 陸前高田市 | 19.50 | 7.89 | 14.36 | 41.75 | 5,428 | 1,433 | 1,053 | 7,914 |
| 011 | 釜石市 | 26.61 | 6.83 | 14.01 | 47.45 | 9,127 | 1,528 | 1,286 | 11,940 |
| 013 | 二戸市 | 19.00 | 7.78 | 14.15 | 40.93 | 9,138 | 2,410 | 1,780 | 13,327 |
| 014 | 雫石町 | 16.77 | 8.20 | 14.95 | 39.93 | 2,484 | 821 | 603 | 3,908 |
| 015 | 葛巻町 | 19.14 | 10.13 | 12.32 | 41.59 | 2,640 | 902 | 458 | 4,000 |
| 016 | 岩手町 | 18.54 | 6.53 | 11.28 | 36.35 | 4,114 | 958 | 663 | 5,736 |
| 017 | 八幡平市 | 21.45 | 8.52 | 14.49 | 44.46 | 7,014 | 1,846 | 1,265 | 10,124 |
| 018 | 滝沢村 | 20.18 | 6.54 | 12.61 | 39.33 | 8,813 | 1,930 | 1,524 | 12,266 |
| 021 | 紫波町 | 19.68 | 8.64 | 13.35 | 41.68 | 6,174 | 1,823 | 1,142 | 9,139 |
| 022 | 矢巾町 | 17.99 | 5.60 | 14.36 | 37.95 | 3,716 | 772 | 792 | 5,280 |
| 030 | 西和賀町 | 24.15 | 7.96 | 17.49 | 49.61 | 1,078 | 242 | 207 | 1,527 |
| 031 | 金ヶ崎町 | 23.68 | 10.56 | 14.18 | 48.43 | 2,283 | 679 | 360 | 3,321 |
| 036 | 平泉町 | 18.27 | 10.26 | 14.03 | 42.56 | 1,793 | 676 | 377 | 2,845 |
| 038 | 藤沢町 | 22.51 | 11.34 | 17.25 | 51.09 | 2,469 | 819 | 504 | 3,791 |
| 043 | 住田町 | 26.73 | 11.83 | 12.81 | 51.37 | 2,263 | 664 | 292 | 3,219 |
| 045 | 大槌町 | 26.39 | 7.90 | 14.39 | 48.68 | 4,033 | 796 | 595 | 5,425 |
| 048 | 山田町 | 17.90 | 9.20 | 13.58 | 40.68 | 6,306 | 2,150 | 1,282 | 9,738 |
| 049 | 岩泉町 | 30.00 | 9.89 | 14.19 | 54.08 | 4,849 | 1,142 | 655 | 6,646 |
| 050 | 田野畑村 | 20.31 | 9.80 | 15.06 | 45.17 | 1,420 | 462 | 297 | 2,179 |
| 051 | 普代村 | 16.17 | 7.15 | 10.73 | 34.06 | 588 | 166 | 0 | 754 |
| 053 | 川井村 | 27.61 | 10.62 | 14.09 | 52.32 | 1,118 | 274 | 151 | 1,543 |
| 054 | 軽米町 | 18.87 | 8.61 | 14.76 | 42.24 | 2,898 | 866 | 587 | 4,352 |
| 055 | 洋野町 | 16.23 | 5.88 | 11.64 | 33.75 | 3,447 | 833 | 661 | 4,940 |
| 056 | 野田村 | 18.36 | 7.90 | 10.78 | 37.03 | 1,160 | 324 | 183 | 1,666 |
| 059 | 九戸村 | 18.86 | 10.51 | 13.60 | 42.96 | 1,561 | 539 | 292 | 2,392 |
| 062 | 一戸町 | 23.99 | 7.64 | 12.04 | 43.67 | 5,740 | 1,195 | 737 | 7,672 |

(注) 本表の各数値は、保険基盤安定繰入金の算定に係る数値である。

第10表 保険者別保険税の軽減状況(一般被保険者分)【医療分】

| 保険者番号 | 保険者名 | 応益割合 | 賦課期日現在 | | 軽減対象者世帯数 | | | |
|-------|-------|------|---------|---------|----------|--------|--------|---------|
| | | | 世帯数 | 被保険者数 | 7割軽減 | 5割軽減 | 2割軽減 | 計 |
| 市町村計 | | - | 205,771 | 370,713 | 60,364 | 14,329 | 27,343 | 102,036 |
| 市計 | | - | 155,401 | 274,299 | 45,009 | 10,593 | 20,785 | 76,387 |
| 町村計 | | - | 50,370 | 96,414 | 15,355 | 3,736 | 6,558 | 25,649 |
| 001 | 盛岡市 | 48 | 38,810 | 63,751 | 10,706 | 1,805 | 4,567 | 17,078 |
| 002 | 宮古市 | 49 | 10,122 | 18,411 | 3,147 | 746 | 1,562 | 5,455 |
| 003 | 大船渡市 | 48 | 7,313 | 13,474 | 2,027 | 602 | 1,061 | 3,690 |
| 004 | 奥州市 | 46 | 19,479 | 35,338 | 5,334 | 1,520 | 2,758 | 9,612 |
| 005 | 花巻市 | 51 | 14,567 | 25,700 | 4,089 | 1,104 | 2,052 | 7,245 |
| 006 | 北上市 | 54 | 12,283 | 21,043 | 3,257 | 801 | 1,560 | 5,618 |
| 007 | 久慈市 | 45 | 7,188 | 13,958 | 2,437 | 444 | 855 | 3,736 |
| 008 | 遠野市 | 49 | 5,288 | 9,590 | 1,762 | 456 | 762 | 2,980 |
| 009 | 一関市 | 46 | 18,407 | 33,163 | 5,395 | 1,502 | 2,521 | 9,418 |
| 010 | 陸前高田市 | 47 | 4,041 | 7,651 | 1,235 | 310 | 557 | 2,102 |
| 011 | 釜石市 | 51 | 7,168 | 11,685 | 2,347 | 508 | 1,068 | 3,923 |
| 013 | 二戸市 | 47 | 5,754 | 11,107 | 1,701 | 396 | 793 | 2,890 |
| 014 | 雫石町 | 50 | 2,854 | 5,406 | 742 | 206 | 392 | 1,340 |
| 015 | 葛巻町 | 50 | 1,539 | 3,114 | 527 | 116 | 177 | 820 |
| 016 | 岩手町 | 49 | 2,779 | 5,635 | 860 | 159 | 311 | 1,330 |
| 017 | 八幡平市 | 50 | 4,981 | 9,428 | 1,572 | 399 | 669 | 2,640 |
| 018 | 滝沢村 | 49 | 6,190 | 11,305 | 1,774 | 360 | 903 | 3,037 |
| 021 | 紫波町 | 51 | 4,318 | 7,916 | 1,165 | 327 | 539 | 2,031 |
| 022 | 矢巾町 | 47 | 3,062 | 5,502 | 744 | 179 | 387 | 1,310 |
| 030 | 西和賀町 | 51 | 1,085 | 1,858 | 389 | 91 | 184 | 664 |
| 031 | 金ヶ崎町 | 51 | 2,218 | 4,109 | 661 | 177 | 283 | 1,121 |
| 036 | 平泉町 | 49 | 1,247 | 2,306 | 334 | 105 | 159 | 598 |
| 038 | 藤沢町 | 52 | 1,430 | 2,685 | 454 | 131 | 204 | 789 |
| 043 | 住田町 | 52 | 1,128 | 2,090 | 419 | 127 | 140 | 686 |
| 045 | 大槌町 | 46 | 2,852 | 5,081 | 970 | 204 | 429 | 1,603 |
| 048 | 山田町 | 49 | 3,900 | 7,909 | 1,119 | 341 | 548 | 2,008 |
| 049 | 岩泉町 | 49 | 2,295 | 4,067 | 958 | 213 | 298 | 1,469 |
| 050 | 田野畑村 | 50 | 772 | 1,528 | 259 | 65 | 108 | 432 |
| 051 | 普代村 | 44 | 682 | 1,464 | 195 | 52 | 59 | 306 |
| 053 | 川井村 | 47 | 655 | 1,136 | 265 | 58 | 86 | 409 |
| 054 | 軽米町 | 48 | 2,168 | 4,583 | 678 | 171 | 291 | 1,140 |
| 055 | 洋野町 | 47 | 4,090 | 8,771 | 1,104 | 274 | 474 | 1,852 |
| 056 | 野田村 | 50 | 972 | 2,085 | 291 | 72 | 103 | 466 |
| 059 | 九戸村 | 49 | 1,249 | 2,502 | 414 | 113 | 152 | 679 |
| 062 | 一戸町 | 51 | 2,885 | 5,362 | 1,033 | 195 | 331 | 1,559 |

(注)本表の各数値は、保険基盤安定繰入金の算定に係る数値である。

第10表 保険者別保険税の軽減状況(一般被保険者分)【医療分】

| 保険者番号 | 保険者名 | 軽減対象被保険者数 | | | | 軽減世帯割合(%) | | | |
|-------|-------|-----------|--------|--------|---------|-----------|-------|-------|-------|
| | | 7割軽減 | 5割軽減 | 2割軽減 | 計 | 7割軽減 | 5割軽減 | 2割軽減 | 計 |
| | 市町村計 | 86,969 | 34,248 | 54,125 | 175,342 | 29.34 | 6.96 | 13.29 | 49.59 |
| | 市計 | 64,556 | 24,985 | 40,480 | 130,021 | 28.96 | 6.82 | 13.38 | 49.15 |
| | 町村計 | 22,413 | 9,263 | 13,645 | 45,321 | 30.48 | 7.42 | 13.02 | 50.92 |
| 001 | 盛岡市 | 14,559 | 4,348 | 8,249 | 27,156 | 27.59 | 4.65 | 11.77 | 44.00 |
| 002 | 宮古市 | 4,543 | 1,765 | 2,993 | 9,301 | 31.09 | 7.37 | 15.43 | 53.89 |
| 003 | 大船渡市 | 3,074 | 1,412 | 2,088 | 6,574 | 27.72 | 8.23 | 14.51 | 50.46 |
| 004 | 奥州市 | 7,833 | 3,535 | 5,446 | 16,814 | 27.38 | 7.80 | 14.16 | 49.35 |
| 005 | 花巻市 | 5,898 | 2,558 | 4,059 | 12,515 | 28.07 | 7.58 | 14.09 | 49.74 |
| 006 | 北上市 | 4,581 | 1,818 | 2,861 | 9,260 | 26.52 | 6.52 | 12.70 | 45.74 |
| 007 | 久慈市 | 3,668 | 1,187 | 1,992 | 6,847 | 33.90 | 6.18 | 11.89 | 51.98 |
| 008 | 遠野市 | 2,517 | 1,036 | 1,611 | 5,164 | 33.32 | 8.62 | 14.41 | 56.35 |
| 009 | 一関市 | 8,163 | 3,492 | 4,921 | 16,576 | 29.31 | 8.16 | 13.70 | 51.17 |
| 010 | 陸前高田市 | 1,826 | 761 | 1,203 | 3,790 | 30.56 | 7.67 | 13.78 | 52.02 |
| 011 | 釜石市 | 3,075 | 1,095 | 1,931 | 6,101 | 32.74 | 7.09 | 14.90 | 54.73 |
| 013 | 二戸市 | 2,471 | 1,003 | 1,732 | 5,206 | 29.56 | 6.88 | 13.78 | 50.23 |
| 014 | 雫石町 | 1,098 | 479 | 818 | 2,395 | 26.00 | 7.22 | 13.74 | 46.95 |
| 015 | 葛巻町 | 831 | 316 | 382 | 1,529 | 34.24 | 7.54 | 11.50 | 53.28 |
| 016 | 岩手町 | 1,304 | 434 | 698 | 2,436 | 30.95 | 5.72 | 11.19 | 47.86 |
| 017 | 八幡平市 | 2,348 | 975 | 1,394 | 4,717 | 31.56 | 8.01 | 13.43 | 53.00 |
| 018 | 滝沢村 | 2,273 | 876 | 1,627 | 4,776 | 28.66 | 5.82 | 14.59 | 49.06 |
| 021 | 紫波町 | 1,730 | 786 | 1,076 | 3,592 | 26.98 | 7.57 | 12.48 | 47.04 |
| 022 | 矢巾町 | 1,102 | 424 | 766 | 2,292 | 24.30 | 5.85 | 12.64 | 42.78 |
| 030 | 西和賀町 | 538 | 176 | 328 | 1,042 | 35.85 | 8.39 | 16.96 | 61.20 |
| 031 | 金ヶ崎町 | 1,039 | 416 | 585 | 2,040 | 29.80 | 7.98 | 12.76 | 50.54 |
| 036 | 平泉町 | 486 | 260 | 329 | 1,075 | 26.78 | 8.42 | 12.75 | 47.96 |
| 038 | 藤沢町 | 651 | 313 | 420 | 1,384 | 31.75 | 9.16 | 14.27 | 55.17 |
| 043 | 住田町 | 628 | 306 | 302 | 1,236 | 37.15 | 11.26 | 12.41 | 60.82 |
| 045 | 大槌町 | 1,393 | 491 | 826 | 2,710 | 34.01 | 7.15 | 15.04 | 56.21 |
| 048 | 山田町 | 1,678 | 928 | 1,211 | 3,817 | 28.69 | 8.74 | 14.05 | 51.49 |
| 049 | 岩泉町 | 1,383 | 478 | 588 | 2,449 | 41.74 | 9.28 | 12.98 | 64.01 |
| 050 | 田野畑村 | 404 | 173 | 242 | 819 | 33.55 | 8.42 | 13.99 | 55.96 |
| 051 | 普代村 | 299 | 118 | 145 | 562 | 28.59 | 7.62 | 8.65 | 44.87 |
| 053 | 川井村 | 391 | 131 | 164 | 686 | 40.46 | 8.85 | 13.13 | 62.44 |
| 054 | 軽米町 | 1,023 | 474 | 724 | 2,221 | 31.27 | 7.89 | 13.42 | 52.58 |
| 055 | 洋野町 | 1,662 | 720 | 1,103 | 3,485 | 26.99 | 6.70 | 11.59 | 45.28 |
| 056 | 野田村 | 450 | 186 | 249 | 885 | 29.94 | 7.41 | 10.60 | 47.94 |
| 059 | 九戸村 | 640 | 286 | 345 | 1,271 | 33.15 | 9.05 | 12.17 | 54.36 |
| 062 | 一戸町 | 1,410 | 492 | 717 | 2,619 | 35.81 | 6.76 | 11.47 | 54.04 |

(注) 本表の各数値は、保険基盤安定繰入金の算定に係る数値である。

第10表 保険者別保険税の軽減状況(一般被保険者分)【医療分】

| 保険者番号 | 保険者名 | 軽減被保険者割合(%) | | | | 軽減額(千円) | | | |
|-------|-------|-------------|-------|-------|-------|-----------|---------|---------|-----------|
| | | 7割軽減 | 5割軽減 | 2割軽減 | 計 | 7割軽減 | 5割軽減 | 2割軽減 | 計 |
| | 市町村計 | 23.46 | 9.24 | 14.60 | 47.30 | 2,016,412 | 466,444 | 317,585 | 2,800,440 |
| | 市計 | 23.53 | 9.11 | 14.76 | 47.40 | 1,517,204 | 345,733 | 241,247 | 2,104,183 |
| | 町村計 | 23.25 | 9.61 | 14.15 | 47.01 | 499,208 | 120,711 | 76,338 | 696,257 |
| 001 | 盛岡市 | 22.84 | 6.82 | 12.94 | 42.60 | 359,686 | 61,871 | 51,771 | 473,328 |
| 002 | 宮古市 | 24.68 | 9.59 | 16.26 | 50.52 | 121,228 | 27,871 | 20,449 | 169,549 |
| 003 | 大船渡市 | 22.81 | 10.48 | 15.50 | 48.79 | 60,350 | 16,671 | 10,518 | 87,538 |
| 004 | 奥州市 | 22.17 | 10.00 | 15.41 | 47.58 | 135,227 | 36,234 | 23,805 | 195,266 |
| 005 | 花巻市 | 22.95 | 9.95 | 15.79 | 48.70 | 164,676 | 43,171 | 28,958 | 236,806 |
| 006 | 北上市 | 21.77 | 8.64 | 13.60 | 44.01 | 121,143 | 28,773 | 19,565 | 169,481 |
| 007 | 久慈市 | 26.28 | 8.50 | 14.27 | 49.05 | 87,280 | 16,786 | 11,793 | 115,858 |
| 008 | 遠野市 | 26.25 | 10.80 | 16.80 | 53.85 | 53,334 | 13,231 | 8,528 | 75,092 |
| 009 | 一関市 | 24.61 | 10.53 | 14.84 | 49.98 | 178,336 | 47,586 | 28,347 | 254,268 |
| 010 | 陸前高田市 | 23.87 | 9.95 | 15.72 | 49.54 | 39,709 | 9,831 | 6,557 | 56,098 |
| 011 | 釜石市 | 26.32 | 9.37 | 16.53 | 52.21 | 90,171 | 18,701 | 14,175 | 123,047 |
| 013 | 二戸市 | 22.25 | 9.03 | 15.59 | 46.87 | 52,128 | 11,909 | 8,746 | 72,782 |
| 014 | 雫石町 | 20.31 | 8.86 | 15.13 | 44.30 | 23,848 | 6,068 | 4,421 | 34,337 |
| 015 | 葛巻町 | 26.69 | 10.15 | 12.27 | 49.10 | 17,802 | 3,958 | 2,088 | 23,848 |
| 016 | 岩手町 | 23.14 | 7.70 | 12.39 | 43.23 | 33,734 | 6,341 | 4,394 | 44,468 |
| 017 | 八幡平市 | 24.90 | 10.34 | 14.79 | 50.03 | 53,935 | 13,099 | 8,037 | 75,070 |
| 018 | 滝沢村 | 20.11 | 7.75 | 14.39 | 42.25 | 65,179 | 13,894 | 11,483 | 90,557 |
| 021 | 紫波町 | 21.85 | 9.93 | 13.59 | 45.38 | 43,567 | 11,806 | 6,920 | 62,292 |
| 022 | 矢巾町 | 20.03 | 7.71 | 13.92 | 41.66 | 29,203 | 6,700 | 5,183 | 41,086 |
| 030 | 西和賀町 | 28.96 | 9.47 | 17.65 | 56.08 | 13,544 | 2,838 | 2,189 | 18,571 |
| 031 | 金ヶ崎町 | 25.29 | 10.12 | 14.24 | 49.65 | 18,381 | 4,754 | 2,762 | 25,897 |
| 036 | 平泉町 | 21.08 | 11.27 | 14.27 | 46.62 | 8,408 | 2,770 | 1,473 | 12,650 |
| 038 | 藤沢町 | 24.25 | 11.66 | 15.64 | 51.55 | 14,361 | 4,207 | 2,383 | 20,951 |
| 043 | 住田町 | 30.05 | 14.64 | 14.45 | 59.14 | 11,853 | 3,653 | 1,497 | 17,003 |
| 045 | 大槌町 | 27.42 | 9.66 | 16.26 | 53.34 | 34,099 | 6,827 | 4,998 | 45,924 |
| 048 | 山田町 | 21.22 | 11.73 | 15.31 | 48.26 | 36,065 | 12,004 | 6,608 | 54,677 |
| 049 | 岩泉町 | 34.01 | 11.75 | 14.46 | 60.22 | 16,606 | 3,579 | 1,849 | 22,034 |
| 050 | 田野畑村 | 26.44 | 11.32 | 15.84 | 53.60 | 7,160 | 1,893 | 1,107 | 10,160 |
| 051 | 普代村 | 20.42 | 8.06 | 9.90 | 38.39 | 6,612 | 1,391 | 0 | 8,004 |
| 053 | 川井村 | 34.42 | 11.53 | 14.44 | 60.39 | 7,870 | 1,584 | 859 | 10,313 |
| 054 | 軽米町 | 22.32 | 10.34 | 15.80 | 48.46 | 21,963 | 5,858 | 3,708 | 31,528 |
| 055 | 洋野町 | 18.95 | 8.21 | 12.58 | 39.73 | 32,735 | 8,312 | 5,328 | 46,375 |
| 056 | 野田村 | 21.58 | 8.92 | 11.94 | 42.45 | 11,421 | 2,707 | 1,512 | 15,640 |
| 059 | 九戸村 | 25.58 | 11.43 | 13.79 | 50.80 | 10,929 | 2,923 | 1,458 | 15,310 |
| 062 | 一戸町 | 26.30 | 9.18 | 13.37 | 48.84 | 33,867 | 6,648 | 4,119 | 44,634 |

(注) 本表の各数値は、保険基盤安定繰入金の算定に係る数値である。

第10表 保険者別保険税の軽減状況(一般被保険者分)【後期分】

| 保険者番号 | 保険者名 | 応益割合 | 賦課期日現在 | | 軽減対象者世帯数 | | | |
|-------|-------|------|---------|---------|----------|--------|--------|---------|
| | | | 世帯数 | 被保険者数 | 7割軽減 | 5割軽減 | 2割軽減 | 計 |
| 市町村計 | | - | 205,771 | 370,713 | 60,364 | 14,329 | 27,343 | 102,036 |
| 市計 | | - | 155,401 | 274,299 | 45,009 | 10,593 | 20,785 | 76,387 |
| 町村計 | | - | 50,370 | 96,414 | 15,355 | 3,736 | 6,558 | 25,649 |
| 001 | 盛岡市 | 48 | 38,810 | 63,751 | 10,706 | 1,805 | 4,567 | 17,078 |
| 002 | 宮古市 | 49 | 10,122 | 18,411 | 3,147 | 746 | 1,562 | 5,455 |
| 003 | 大船渡市 | 48 | 7,313 | 13,474 | 2,027 | 602 | 1,061 | 3,690 |
| 004 | 奥州市 | 46 | 19,479 | 35,338 | 5,334 | 1,520 | 2,758 | 9,612 |
| 005 | 花巻市 | 51 | 14,567 | 25,700 | 4,089 | 1,104 | 2,052 | 7,245 |
| 006 | 北上市 | 54 | 12,283 | 21,043 | 3,257 | 801 | 1,560 | 5,618 |
| 007 | 久慈市 | 45 | 7,188 | 13,958 | 2,437 | 444 | 855 | 3,736 |
| 008 | 遠野市 | 49 | 5,288 | 9,590 | 1,762 | 456 | 762 | 2,980 |
| 009 | 一関市 | 46 | 18,407 | 33,163 | 5,395 | 1,502 | 2,521 | 9,418 |
| 010 | 陸前高田市 | 47 | 4,041 | 7,651 | 1,235 | 310 | 557 | 2,102 |
| 011 | 釜石市 | 51 | 7,168 | 11,685 | 2,347 | 508 | 1,068 | 3,923 |
| 013 | 二戸市 | 47 | 5,754 | 11,107 | 1,701 | 396 | 793 | 2,890 |
| 014 | 雫石町 | 50 | 2,854 | 5,406 | 742 | 206 | 392 | 1,340 |
| 015 | 葛巻町 | 50 | 1,539 | 3,114 | 527 | 116 | 177 | 820 |
| 016 | 岩手町 | 49 | 2,779 | 5,635 | 860 | 159 | 311 | 1,330 |
| 017 | 八幡平市 | 50 | 4,981 | 9,428 | 1,572 | 399 | 669 | 2,640 |
| 018 | 滝沢村 | 49 | 6,190 | 11,305 | 1,774 | 360 | 903 | 3,037 |
| 021 | 紫波町 | 51 | 4,318 | 7,916 | 1,165 | 327 | 539 | 2,031 |
| 022 | 矢巾町 | 47 | 3,062 | 5,502 | 744 | 179 | 387 | 1,310 |
| 030 | 西和賀町 | 51 | 1,085 | 1,858 | 389 | 91 | 184 | 664 |
| 031 | 金ヶ崎町 | 51 | 2,218 | 4,109 | 661 | 177 | 283 | 1,121 |
| 036 | 平泉町 | 49 | 1,247 | 2,306 | 334 | 105 | 159 | 598 |
| 038 | 藤沢町 | 52 | 1,430 | 2,685 | 454 | 131 | 204 | 789 |
| 043 | 住田町 | 52 | 1,128 | 2,090 | 419 | 127 | 140 | 686 |
| 045 | 大槌町 | 46 | 2,852 | 5,081 | 970 | 204 | 429 | 1,603 |
| 048 | 山田町 | 49 | 3,900 | 7,909 | 1,119 | 341 | 548 | 2,008 |
| 049 | 岩泉町 | 49 | 2,295 | 4,067 | 958 | 213 | 298 | 1,469 |
| 050 | 田野畑村 | 50 | 772 | 1,528 | 259 | 65 | 108 | 432 |
| 051 | 普代村 | 44 | 682 | 1,464 | 195 | 52 | 59 | 306 |
| 053 | 川井村 | 47 | 655 | 1,136 | 265 | 58 | 86 | 409 |
| 054 | 軽米町 | 48 | 2,168 | 4,583 | 678 | 171 | 291 | 1,140 |
| 055 | 洋野町 | 47 | 4,090 | 8,771 | 1,104 | 274 | 474 | 1,852 |
| 056 | 野田村 | 50 | 972 | 2,085 | 291 | 72 | 103 | 466 |
| 059 | 九戸村 | 49 | 1,249 | 2,502 | 414 | 113 | 152 | 679 |
| 062 | 一戸町 | 51 | 2,885 | 5,362 | 1,033 | 195 | 331 | 1,559 |

(注)本表の各数値は、保険基盤安定繰入金の算定に係る数値である。

第10表 保険者別保険税の軽減状況(一般被保険者分)【後期分】

| 保険者番号 | 保険者名 | 軽減対象被保険者数 | | | | 軽減世帯割合(%) | | | |
|-------|-------|-----------|--------|--------|---------|-----------|-------|-------|-------|
| | | 7割軽減 | 5割軽減 | 2割軽減 | 計 | 7割軽減 | 5割軽減 | 2割軽減 | 計 |
| 市町村計 | | 86,969 | 34,248 | 54,125 | 175,342 | 29.34 | 6.96 | 13.29 | 49.59 |
| 市計 | | 64,556 | 24,985 | 40,480 | 130,021 | 28.96 | 6.82 | 13.38 | 49.15 |
| 町村計 | | 22,413 | 9,263 | 13,645 | 45,321 | 30.48 | 7.42 | 13.02 | 50.92 |
| 001 | 盛岡市 | 14,559 | 4,348 | 8,249 | 27,156 | 27.59 | 4.65 | 11.77 | 44.00 |
| 002 | 宮古市 | 4,543 | 1,765 | 2,993 | 9,301 | 31.09 | 7.37 | 15.43 | 53.89 |
| 003 | 大船渡市 | 3,074 | 1,412 | 2,088 | 6,574 | 27.72 | 8.23 | 14.51 | 50.46 |
| 004 | 奥州市 | 7,833 | 3,535 | 5,446 | 16,814 | 27.38 | 7.80 | 14.16 | 49.35 |
| 005 | 花巻市 | 5,898 | 2,558 | 4,059 | 12,515 | 28.07 | 7.58 | 14.09 | 49.74 |
| 006 | 北上市 | 4,581 | 1,818 | 2,861 | 9,260 | 26.52 | 6.52 | 12.70 | 45.74 |
| 007 | 久慈市 | 3,668 | 1,187 | 1,992 | 6,847 | 33.90 | 6.18 | 11.89 | 51.98 |
| 008 | 遠野市 | 2,517 | 1,036 | 1,611 | 5,164 | 33.32 | 8.62 | 14.41 | 56.35 |
| 009 | 一関市 | 8,163 | 3,492 | 4,921 | 16,576 | 29.31 | 8.16 | 13.70 | 51.17 |
| 010 | 陸前高田市 | 1,826 | 761 | 1,203 | 3,790 | 30.56 | 7.67 | 13.78 | 52.02 |
| 011 | 釜石市 | 3,075 | 1,095 | 1,931 | 6,101 | 32.74 | 7.09 | 14.90 | 54.73 |
| 013 | 二戸市 | 2,471 | 1,003 | 1,732 | 5,206 | 29.56 | 6.88 | 13.78 | 50.23 |
| 014 | 雫石町 | 1,098 | 479 | 818 | 2,395 | 26.00 | 7.22 | 13.74 | 46.95 |
| 015 | 葛巻町 | 831 | 316 | 382 | 1,529 | 34.24 | 7.54 | 11.50 | 53.28 |
| 016 | 岩手町 | 1,304 | 434 | 698 | 2,436 | 30.95 | 5.72 | 11.19 | 47.86 |
| 017 | 八幡平市 | 2,348 | 975 | 1,394 | 4,717 | 31.56 | 8.01 | 13.43 | 53.00 |
| 018 | 滝沢村 | 2,273 | 876 | 1,627 | 4,776 | 28.66 | 5.82 | 14.59 | 49.06 |
| 021 | 紫波町 | 1,730 | 786 | 1,076 | 3,592 | 26.98 | 7.57 | 12.48 | 47.04 |
| 022 | 矢巾町 | 1,102 | 424 | 766 | 2,292 | 24.30 | 5.85 | 12.64 | 42.78 |
| 030 | 西和賀町 | 538 | 176 | 328 | 1,042 | 35.85 | 8.39 | 16.96 | 61.20 |
| 031 | 金ヶ崎町 | 1,039 | 416 | 585 | 2,040 | 29.80 | 7.98 | 12.76 | 50.54 |
| 036 | 平泉町 | 486 | 260 | 329 | 1,075 | 26.78 | 8.42 | 12.75 | 47.96 |
| 038 | 藤沢町 | 651 | 313 | 420 | 1,384 | 31.75 | 9.16 | 14.27 | 55.17 |
| 043 | 住田町 | 628 | 306 | 302 | 1,236 | 37.15 | 11.26 | 12.41 | 60.82 |
| 045 | 大槌町 | 1,393 | 491 | 826 | 2,710 | 34.01 | 7.15 | 15.04 | 56.21 |
| 048 | 山田町 | 1,678 | 928 | 1,211 | 3,817 | 28.69 | 8.74 | 14.05 | 51.49 |
| 049 | 岩泉町 | 1,383 | 478 | 588 | 2,449 | 41.74 | 9.28 | 12.98 | 64.01 |
| 050 | 田野畑村 | 404 | 173 | 242 | 819 | 33.55 | 8.42 | 13.99 | 55.96 |
| 051 | 普代村 | 299 | 118 | 145 | 562 | 28.59 | 7.62 | 8.65 | 44.87 |
| 053 | 川井村 | 391 | 131 | 164 | 686 | 40.46 | 8.85 | 13.13 | 62.44 |
| 054 | 軽米町 | 1,023 | 474 | 724 | 2,221 | 31.27 | 7.89 | 13.42 | 52.58 |
| 055 | 洋野町 | 1,662 | 720 | 1,103 | 3,485 | 26.99 | 6.70 | 11.59 | 45.28 |
| 056 | 野田村 | 450 | 186 | 249 | 885 | 29.94 | 7.41 | 10.60 | 47.94 |
| 059 | 九戸村 | 640 | 286 | 345 | 1,271 | 33.15 | 9.05 | 12.17 | 54.36 |
| 062 | 一戸町 | 1,410 | 492 | 717 | 2,619 | 35.81 | 6.76 | 11.47 | 54.04 |

(注)本表の各数値は、保険基盤安定繰入金の算定に係る数値である。

第10表 保険者別保険税の軽減状況(一般被保険者分)【後期分】

| 保険者番号 | 保険者名 | 軽減被保険者割合(%) | | | | 軽減額(千円) | | | |
|-------|-------|-------------|-------|-------|-------|---------|---------|---------|---------|
| | | 7割軽減 | 5割軽減 | 2割軽減 | 計 | 7割軽減 | 5割軽減 | 2割軽減 | 計 |
| | 市町村計 | 23.46 | 9.24 | 14.60 | 47.30 | 636,635 | 150,776 | 101,098 | 888,508 |
| | 市計 | 23.53 | 9.11 | 14.76 | 47.40 | 471,140 | 110,233 | 75,937 | 657,310 |
| | 町村計 | 23.25 | 9.61 | 14.15 | 47.01 | 165,495 | 40,542 | 25,160 | 231,197 |
| 001 | 盛岡市 | 22.84 | 6.82 | 12.94 | 42.60 | 113,716 | 19,441 | 16,316 | 149,473 |
| 002 | 宮古市 | 24.68 | 9.59 | 16.26 | 50.52 | 30,255 | 6,780 | 5,031 | 42,067 |
| 003 | 大船渡市 | 22.81 | 10.48 | 15.50 | 48.79 | 18,535 | 5,143 | 3,239 | 26,917 |
| 004 | 奥州市 | 22.17 | 10.00 | 15.41 | 47.58 | 67,704 | 18,626 | 12,176 | 98,506 |
| 005 | 花巻市 | 22.95 | 9.95 | 15.79 | 48.70 | 45,506 | 12,309 | 8,168 | 65,983 |
| 006 | 北上市 | 21.77 | 8.64 | 13.60 | 44.01 | 40,668 | 9,688 | 6,579 | 56,934 |
| 007 | 久慈市 | 26.28 | 8.50 | 14.27 | 49.05 | 17,968 | 3,385 | 2,396 | 23,749 |
| 008 | 遠野市 | 26.25 | 10.80 | 16.80 | 53.85 | 13,432 | 3,469 | 2,216 | 19,117 |
| 009 | 一関市 | 24.61 | 10.53 | 14.84 | 49.98 | 66,647 | 17,784 | 10,594 | 95,025 |
| 010 | 陸前高田市 | 23.87 | 9.95 | 15.72 | 49.54 | 14,596 | 3,770 | 2,482 | 20,849 |
| 011 | 釜石市 | 26.32 | 9.37 | 16.53 | 52.21 | 13,127 | 2,712 | 2,058 | 17,898 |
| 013 | 二戸市 | 22.25 | 9.03 | 15.59 | 46.87 | 13,465 | 3,103 | 2,273 | 18,840 |
| 014 | 雫石町 | 20.31 | 8.86 | 15.13 | 44.30 | 9,685 | 2,600 | 1,861 | 14,146 |
| 015 | 葛巻町 | 26.69 | 10.15 | 12.27 | 49.10 | 5,829 | 1,298 | 684 | 7,812 |
| 016 | 岩手町 | 23.14 | 7.70 | 12.39 | 43.23 | 7,834 | 1,473 | 1,020 | 10,327 |
| 017 | 八幡平市 | 24.90 | 10.34 | 14.79 | 50.03 | 15,521 | 4,024 | 2,410 | 21,955 |
| 018 | 滝沢村 | 20.11 | 7.75 | 14.39 | 42.25 | 17,883 | 3,880 | 3,182 | 24,945 |
| 021 | 紫波町 | 21.85 | 9.93 | 13.59 | 45.38 | 11,229 | 3,195 | 1,837 | 16,261 |
| 022 | 矢巾町 | 20.03 | 7.71 | 13.92 | 41.66 | 6,747 | 1,551 | 1,199 | 9,496 |
| 030 | 西和賀町 | 28.96 | 9.47 | 17.65 | 56.08 | 4,549 | 922 | 730 | 6,201 |
| 031 | 金ヶ崎町 | 25.29 | 10.12 | 14.24 | 49.65 | 7,605 | 1,935 | 1,136 | 10,675 |
| 036 | 平泉町 | 21.08 | 11.27 | 14.27 | 46.62 | 4,204 | 1,385 | 736 | 6,325 |
| 038 | 藤沢町 | 24.25 | 11.66 | 15.64 | 51.55 | 2,485 | 743 | 414 | 3,642 |
| 043 | 住田町 | 30.05 | 14.64 | 14.45 | 59.14 | 5,760 | 1,770 | 726 | 8,256 |
| 045 | 大槌町 | 27.42 | 9.66 | 16.26 | 53.34 | 12,807 | 2,722 | 1,947 | 17,476 |
| 048 | 山田町 | 21.22 | 11.73 | 15.31 | 48.26 | 10,890 | 3,629 | 1,997 | 16,516 |
| 049 | 岩泉町 | 34.01 | 11.75 | 14.46 | 60.22 | 14,446 | 2,812 | 1,510 | 18,768 |
| 050 | 田野畑村 | 26.44 | 11.32 | 15.84 | 53.60 | 2,982 | 788 | 461 | 4,231 |
| 051 | 普代村 | 20.42 | 8.06 | 9.90 | 38.39 | 1,653 | 348 | 0 | 2,001 |
| 053 | 川井村 | 34.42 | 11.53 | 14.44 | 60.39 | 1,926 | 390 | 211 | 2,526 |
| 054 | 軽米町 | 22.32 | 10.34 | 15.80 | 48.46 | 7,063 | 1,939 | 1,221 | 10,223 |
| 055 | 洋野町 | 18.95 | 8.21 | 12.58 | 39.73 | 13,149 | 3,353 | 2,147 | 18,649 |
| 056 | 野田村 | 21.58 | 8.92 | 11.94 | 42.45 | 2,855 | 677 | 378 | 3,910 |
| 059 | 九戸村 | 25.58 | 11.43 | 13.79 | 50.80 | 5,448 | 1,471 | 732 | 7,652 |
| 062 | 一戸町 | 26.30 | 9.18 | 13.37 | 48.84 | 8,467 | 1,662 | 1,030 | 11,158 |

(注)本表の各数値は、保険基盤安定繰入金の算定に係る数値である。

第10表 保険者別保険税の軽減状況(一般被保険者分)【介護分】

| 保険者番号 | 保険者名 | 応益割合 | 賦課期日現在 | | 軽減対象者世帯数 | | | |
|-------|-------|------|---------|---------|----------|-------|--------|--------|
| | | | 世帯数 | 被保険者数 | 7割軽減 | 5割軽減 | 2割軽減 | 計 |
| 市町村計 | | - | 103,821 | 133,111 | 26,746 | 7,760 | 13,407 | 47,913 |
| 市計 | | - | 75,981 | 96,250 | 19,958 | 5,589 | 9,933 | 35,480 |
| 町村計 | | - | 27,840 | 36,861 | 6,788 | 2,171 | 3,474 | 12,433 |
| 001 | 盛岡市 | 50 | 17,128 | 20,876 | 4,774 | 896 | 1,964 | 7,634 |
| 002 | 宮古市 | 51 | 5,154 | 6,655 | 1,378 | 412 | 710 | 2,500 |
| 003 | 大船渡市 | 57 | 3,722 | 4,791 | 913 | 303 | 482 | 1,698 |
| 004 | 奥州市 | 51 | 9,734 | 12,469 | 2,384 | 819 | 1,401 | 4,604 |
| 005 | 花巻市 | 54 | 6,870 | 8,629 | 1,785 | 594 | 930 | 3,309 |
| 006 | 北上市 | 51 | 5,669 | 7,000 | 1,422 | 364 | 701 | 2,487 |
| 007 | 久慈市 | 56 | 4,173 | 5,538 | 1,121 | 254 | 528 | 1,903 |
| 008 | 遠野市 | 51 | 2,731 | 3,531 | 751 | 250 | 405 | 1,406 |
| 009 | 一関市 | 48 | 9,461 | 12,110 | 2,471 | 848 | 1,278 | 4,597 |
| 010 | 陸前高田市 | 53 | 2,068 | 2,667 | 509 | 164 | 287 | 960 |
| 011 | 釜石市 | 47 | 3,168 | 3,860 | 1,005 | 212 | 421 | 1,638 |
| 013 | 二戸市 | 49 | 3,388 | 4,513 | 773 | 251 | 461 | 1,485 |
| 014 | 雫石町 | 52 | 1,597 | 2,136 | 323 | 129 | 231 | 683 |
| 015 | 葛巻町 | 49 | 924 | 1,278 | 215 | 83 | 105 | 403 |
| 016 | 岩手町 | 50 | 1,607 | 2,220 | 362 | 107 | 168 | 637 |
| 017 | 八幡平市 | 51 | 2,715 | 3,611 | 672 | 222 | 365 | 1,259 |
| 018 | 滝沢村 | 51 | 3,061 | 3,966 | 739 | 183 | 362 | 1,284 |
| 021 | 紫波町 | 51 | 2,154 | 2,797 | 501 | 176 | 257 | 934 |
| 022 | 矢巾町 | 51 | 1,458 | 1,836 | 325 | 82 | 199 | 606 |
| 030 | 西和賀町 | 50 | 511 | 652 | 148 | 37 | 80 | 265 |
| 031 | 金ヶ崎町 | 65 | 1,048 | 1,385 | 305 | 102 | 136 | 543 |
| 036 | 平泉町 | 51 | 663 | 863 | 138 | 63 | 85 | 286 |
| 038 | 藤沢町 | 51 | 938 | 1,118 | 228 | 86 | 132 | 446 |
| 043 | 住田町 | 52 | 619 | 809 | 200 | 72 | 72 | 344 |
| 045 | 大槌町 | 52 | 1,457 | 1,843 | 454 | 112 | 202 | 768 |
| 048 | 山田町 | 50 | 2,237 | 3,030 | 491 | 200 | 287 | 978 |
| 049 | 岩泉町 | 59 | 1,266 | 1,634 | 445 | 116 | 171 | 732 |
| 050 | 田野畑村 | 49 | 481 | 653 | 112 | 41 | 76 | 229 |
| 051 | 普代村 | 41 | 450 | 615 | 91 | 37 | 45 | 173 |
| 053 | 川井村 | 52 | 358 | 453 | 118 | 34 | 45 | 197 |
| 054 | 軽米町 | 48 | 1,373 | 1,884 | 297 | 116 | 192 | 605 |
| 055 | 洋野町 | 49 | 2,584 | 3,573 | 504 | 152 | 289 | 945 |
| 056 | 野田村 | 55 | 607 | 853 | 136 | 41 | 61 | 238 |
| 059 | 九戸村 | 46 | 760 | 1,031 | 171 | 74 | 102 | 347 |
| 062 | 一戸町 | 50 | 1,687 | 2,232 | 485 | 128 | 177 | 790 |

(注)本表の各数値は、保険基盤安定繰入金の算定に係る数値である。

第10表 保険者別保険税の軽減状況(一般被保険者分)【介護分】

| 保険者番号 | 保険者名 | 軽減対象被保険者数 | | | | 軽減世帯割合(%) | | | |
|-------|-------|-----------|--------|--------|--------|-----------|-------|-------|-------|
| | | 7割軽減 | 5割軽減 | 2割軽減 | 計 | 7割軽減 | 5割軽減 | 2割軽減 | 計 |
| | 市町村計 | 30,199 | 10,545 | 17,176 | 57,920 | 25.76 | 7.47 | 12.91 | 46.15 |
| | 市計 | 22,360 | 7,483 | 12,511 | 42,354 | 26.27 | 7.36 | 13.07 | 46.70 |
| | 町村計 | 7,839 | 3,062 | 4,665 | 15,566 | 24.38 | 7.80 | 12.48 | 44.66 |
| 001 | 盛岡市 | 5,261 | 1,194 | 2,409 | 8,864 | 27.87 | 5.23 | 11.47 | 44.57 |
| 002 | 宮古市 | 1,576 | 568 | 895 | 3,039 | 26.74 | 7.99 | 13.78 | 48.51 |
| 003 | 大船渡市 | 1,070 | 403 | 622 | 2,095 | 24.53 | 8.14 | 12.95 | 45.62 |
| 004 | 奥州市 | 2,701 | 1,128 | 1,798 | 5,627 | 24.49 | 8.41 | 14.39 | 47.30 |
| 005 | 花巻市 | 2,011 | 774 | 1,188 | 3,973 | 25.98 | 8.65 | 13.54 | 48.17 |
| 006 | 北上市 | 1,572 | 486 | 840 | 2,898 | 25.08 | 6.42 | 12.37 | 43.87 |
| 007 | 久慈市 | 1,130 | 257 | 546 | 1,933 | 26.86 | 6.09 | 12.65 | 45.60 |
| 008 | 遠野市 | 853 | 348 | 544 | 1,745 | 27.50 | 9.15 | 14.83 | 51.48 |
| 009 | 一関市 | 2,866 | 1,169 | 1,669 | 5,704 | 26.12 | 8.96 | 13.51 | 48.59 |
| 010 | 陸前高田市 | 564 | 221 | 374 | 1,159 | 24.61 | 7.93 | 13.88 | 46.42 |
| 011 | 釜石市 | 1,098 | 277 | 512 | 1,887 | 31.72 | 6.69 | 13.29 | 51.70 |
| 013 | 二戸市 | 871 | 351 | 621 | 1,843 | 22.82 | 7.41 | 13.61 | 43.83 |
| 014 | 雫石町 | 374 | 176 | 308 | 858 | 20.23 | 8.08 | 14.46 | 42.77 |
| 015 | 葛巻町 | 257 | 129 | 139 | 525 | 23.27 | 8.98 | 11.36 | 43.61 |
| 016 | 岩手町 | 422 | 149 | 230 | 801 | 22.53 | 6.66 | 10.45 | 39.64 |
| 017 | 八幡平市 | 787 | 307 | 493 | 1,587 | 24.75 | 8.18 | 13.44 | 46.37 |
| 018 | 滝沢村 | 855 | 262 | 458 | 1,575 | 24.14 | 5.98 | 11.83 | 41.95 |
| 021 | 紫波町 | 581 | 246 | 342 | 1,169 | 23.26 | 8.17 | 11.93 | 43.36 |
| 022 | 矢巾町 | 362 | 105 | 244 | 711 | 22.29 | 5.62 | 13.65 | 41.56 |
| 030 | 西和賀町 | 170 | 48 | 105 | 323 | 28.96 | 7.24 | 15.66 | 51.86 |
| 031 | 金ヶ崎町 | 369 | 141 | 187 | 697 | 29.10 | 9.73 | 12.98 | 51.81 |
| 036 | 平泉町 | 160 | 89 | 113 | 362 | 20.81 | 9.50 | 12.82 | 43.14 |
| 038 | 藤沢町 | 257 | 128 | 178 | 563 | 24.31 | 9.17 | 14.07 | 47.55 |
| 043 | 住田町 | 227 | 104 | 97 | 428 | 32.31 | 11.63 | 11.63 | 55.57 |
| 045 | 大槌町 | 513 | 157 | 258 | 928 | 31.16 | 7.69 | 13.86 | 52.71 |
| 048 | 山田町 | 563 | 287 | 395 | 1,245 | 21.95 | 8.94 | 12.83 | 43.72 |
| 049 | 岩泉町 | 512 | 162 | 228 | 902 | 35.15 | 9.16 | 13.51 | 57.82 |
| 050 | 田野畑村 | 138 | 59 | 96 | 293 | 23.28 | 8.52 | 15.80 | 47.61 |
| 051 | 普代村 | 103 | 46 | 65 | 214 | 20.22 | 8.22 | 10.00 | 38.44 |
| 053 | 川井村 | 134 | 47 | 59 | 240 | 32.96 | 9.50 | 12.57 | 55.03 |
| 054 | 軽米町 | 349 | 160 | 279 | 788 | 21.63 | 8.45 | 13.98 | 44.06 |
| 055 | 洋野町 | 593 | 217 | 403 | 1,213 | 19.50 | 5.88 | 11.18 | 36.57 |
| 056 | 野田村 | 161 | 65 | 89 | 315 | 22.41 | 6.75 | 10.05 | 39.21 |
| 059 | 九戸村 | 197 | 112 | 140 | 449 | 22.50 | 9.74 | 13.42 | 45.66 |
| 062 | 一戸町 | 542 | 173 | 252 | 967 | 28.75 | 7.59 | 10.49 | 46.83 |

(注)本表の各数値は、保険基盤安定繰入金の算定に係る数値である。

第10表 保険者別保険税の軽減状況(一般被保険者分)【介護分】

| 保険者番号 | 保険者名 | 軽減被保険者割合(%) | | | | 軽減額(千円) | | | |
|-------|-------|-------------|-------|-------|-------|---------|--------|--------|---------|
| | | 7割軽減 | 5割軽減 | 2割軽減 | 計 | 7割軽減 | 5割軽減 | 2割軽減 | 計 |
| | 市町村計 | 22.69 | 7.92 | 12.90 | 43.51 | 247,489 | 56,822 | 37,765 | 342,076 |
| | 市計 | 23.23 | 7.77 | 13.00 | 44.00 | 182,226 | 39,800 | 27,450 | 249,476 |
| | 町村計 | 21.27 | 8.31 | 12.66 | 42.23 | 65,263 | 17,022 | 10,315 | 92,600 |
| 001 | 盛岡市 | 25.20 | 5.72 | 11.54 | 42.46 | 45,883 | 6,805 | 5,705 | 58,394 |
| 002 | 宮古市 | 23.68 | 8.53 | 13.45 | 45.66 | 14,336 | 3,352 | 2,210 | 19,898 |
| 003 | 大船渡市 | 22.33 | 8.41 | 12.98 | 43.73 | 6,749 | 1,720 | 1,075 | 9,543 |
| 004 | 奥州市 | 21.66 | 9.05 | 14.42 | 45.13 | 16,737 | 4,500 | 2,961 | 24,197 |
| 005 | 花巻市 | 23.31 | 8.97 | 13.77 | 46.04 | 16,101 | 4,194 | 2,593 | 22,889 |
| 006 | 北上市 | 22.46 | 6.94 | 12.00 | 41.40 | 15,608 | 3,163 | 2,295 | 21,066 |
| 007 | 久慈市 | 20.40 | 4.64 | 9.86 | 34.90 | 8,663 | 1,405 | 1,180 | 11,247 |
| 008 | 遠野市 | 24.16 | 9.86 | 15.41 | 49.42 | 7,009 | 1,840 | 1,171 | 10,020 |
| 009 | 一関市 | 23.67 | 9.65 | 13.78 | 47.10 | 22,775 | 6,260 | 3,638 | 32,673 |
| 010 | 陸前高田市 | 21.15 | 8.29 | 14.02 | 43.46 | 4,882 | 1,251 | 859 | 6,993 |
| 011 | 釜石市 | 28.45 | 7.18 | 13.26 | 48.89 | 8,371 | 1,384 | 1,058 | 10,814 |
| 013 | 二戸市 | 19.30 | 7.78 | 13.76 | 40.84 | 8,597 | 2,233 | 1,607 | 12,436 |
| 014 | 雫石町 | 17.51 | 8.24 | 14.42 | 40.17 | 2,249 | 722 | 508 | 3,479 |
| 015 | 葛巻町 | 20.11 | 10.09 | 10.88 | 41.08 | 2,493 | 807 | 369 | 3,669 |
| 016 | 岩手町 | 19.01 | 6.71 | 10.36 | 36.08 | 3,804 | 892 | 554 | 5,249 |
| 017 | 八幡平市 | 21.79 | 8.50 | 13.65 | 43.95 | 6,513 | 1,694 | 1,099 | 9,307 |
| 018 | 滝沢村 | 21.56 | 6.61 | 11.55 | 39.71 | 7,886 | 1,626 | 1,176 | 10,688 |
| 021 | 紫波町 | 20.77 | 8.80 | 12.23 | 41.79 | 5,292 | 1,510 | 852 | 7,654 |
| 022 | 矢巾町 | 19.72 | 5.72 | 13.29 | 38.73 | 3,210 | 627 | 593 | 4,430 |
| 030 | 西和賀町 | 26.07 | 7.36 | 16.10 | 49.54 | 994 | 189 | 164 | 1,347 |
| 031 | 金ヶ崎町 | 26.64 | 10.18 | 13.50 | 50.32 | 2,101 | 537 | 286 | 2,923 |
| 036 | 平泉町 | 18.54 | 10.31 | 13.09 | 41.95 | 1,491 | 558 | 288 | 2,337 |
| 038 | 藤沢町 | 22.99 | 11.45 | 15.92 | 50.36 | 2,291 | 746 | 427 | 3,465 |
| 043 | 住田町 | 28.06 | 12.86 | 11.99 | 52.90 | 2,112 | 641 | 244 | 2,998 |
| 045 | 大槌町 | 27.84 | 8.52 | 14.00 | 50.35 | 3,923 | 790 | 537 | 5,251 |
| 048 | 山田町 | 18.58 | 9.47 | 13.04 | 41.09 | 5,846 | 1,978 | 1,103 | 8,926 |
| 049 | 岩泉町 | 31.33 | 9.91 | 13.95 | 55.20 | 4,623 | 1,045 | 588 | 6,257 |
| 050 | 田野畑村 | 21.13 | 9.04 | 14.70 | 44.87 | 1,374 | 400 | 271 | 2,045 |
| 051 | 普代村 | 16.75 | 7.48 | 10.57 | 34.80 | 582 | 166 | 0 | 748 |
| 053 | 川井村 | 29.58 | 10.38 | 13.02 | 52.98 | 1,047 | 237 | 122 | 1,406 |
| 054 | 軽米町 | 18.52 | 8.49 | 14.81 | 41.83 | 2,695 | 817 | 557 | 4,069 |
| 055 | 洋野町 | 16.60 | 6.07 | 11.28 | 33.95 | 3,263 | 794 | 595 | 4,652 |
| 056 | 野田村 | 18.87 | 7.62 | 10.43 | 36.93 | 1,089 | 286 | 160 | 1,535 |
| 059 | 九戸村 | 19.11 | 10.86 | 13.58 | 43.55 | 1,527 | 539 | 283 | 2,349 |
| 062 | 一戸町 | 24.28 | 7.75 | 11.29 | 43.32 | 5,372 | 1,118 | 636 | 7,125 |

(注)本表の各数値は、保険基盤安定繰入金の算定に係る数値である。

第11表 保険者別保険税の軽減状況(退職被保険者等分)【医療分】

| 保険者番号 | 保険者名 | 賦課期日現在 | | 軽減対象者世帯数 | | | 計 |
|-------|-------|--------|--------|----------|------|-------|-------|
| | | 世帯数 | 被保険者数 | 7割軽減 | 5割軽減 | 2割軽減 | |
| 市町村計 | | 10,671 | 23,679 | 2,018 | 605 | 1,784 | 4,407 |
| 市計 | | 8,200 | 18,416 | 1,567 | 457 | 1,353 | 3,377 |
| 町村計 | | 2,471 | 5,263 | 451 | 148 | 431 | 1,030 |
| 001 | 盛岡市 | 2,304 | 4,706 | 391 | 104 | 367 | 862 |
| 002 | 宮古市 | 524 | 1,166 | 100 | 26 | 84 | 210 |
| 003 | 大船渡市 | 373 | 880 | 80 | 18 | 61 | 159 |
| 004 | 奥州市 | 1,030 | 2,554 | 182 | 62 | 158 | 402 |
| 005 | 花巻市 | 867 | 1,958 | 171 | 54 | 149 | 374 |
| 006 | 北上市 | 651 | 1,436 | 140 | 31 | 103 | 274 |
| 007 | 久慈市 | 239 | 349 | 31 | 16 | 41 | 88 |
| 008 | 遠野市 | 222 | 578 | 59 | 14 | 32 | 105 |
| 009 | 一関市 | 1,116 | 2,748 | 228 | 85 | 208 | 521 |
| 010 | 陸前高田市 | 232 | 581 | 40 | 12 | 37 | 89 |
| 011 | 釜石市 | 331 | 694 | 72 | 10 | 59 | 141 |
| 013 | 二戸市 | 165 | 404 | 36 | 14 | 25 | 75 |
| 014 | 雫石町 | 157 | 350 | 30 | 10 | 26 | 66 |
| 015 | 葛巻町 | 72 | 154 | 12 | 9 | 17 | 38 |
| 016 | 岩手町 | 114 | 265 | 22 | 5 | 17 | 44 |
| 017 | 八幡平市 | 146 | 362 | 37 | 11 | 29 | 77 |
| 018 | 滝沢村 | 550 | 826 | 83 | 35 | 96 | 214 |
| 021 | 紫波町 | 294 | 693 | 63 | 15 | 55 | 133 |
| 022 | 矢巾町 | 237 | 521 | 36 | 8 | 45 | 89 |
| 030 | 西和賀町 | 42 | 120 | 7 | 5 | 10 | 22 |
| 031 | 金ヶ崎町 | 134 | 230 | 18 | 12 | 22 | 52 |
| 036 | 平泉町 | 91 | 217 | 23 | 9 | 15 | 47 |
| 038 | 藤沢町 | 42 | 127 | 11 | 3 | 8 | 22 |
| 043 | 住田町 | 42 | 108 | 11 | 1 | 6 | 18 |
| 045 | 大槌町 | 84 | 166 | 11 | 1 | 15 | 27 |
| 048 | 山田町 | 177 | 406 | 31 | 10 | 33 | 74 |
| 049 | 岩泉町 | 74 | 174 | 17 | 5 | 10 | 32 |
| 050 | 田野畑村 | 19 | 52 | 3 | 5 | 1 | 9 |
| 051 | 普代村 | 7 | 30 | 0 | 0 | 0 | 0 |
| 053 | 川井村 | 31 | 72 | 8 | 4 | 5 | 17 |
| 054 | 軽米町 | 51 | 118 | 15 | 3 | 6 | 24 |
| 055 | 洋野町 | 121 | 304 | 22 | 4 | 21 | 47 |
| 056 | 野田村 | 29 | 88 | 6 | 1 | 5 | 12 |
| 059 | 九戸村 | 13 | 36 | 2 | 0 | 1 | 3 |
| 062 | 一戸町 | 90 | 206 | 20 | 3 | 17 | 40 |

(注)本表の各数値は、保険基盤安定繰入金の算定に係る数値である。

第11表 保険者別保険税の軽減状況(退職被保険者等分)【医療分】

| 保険者番号 | 保険者名 | 軽減対象被保険者数 | | | | 軽減世帯割合(%) | | | |
|-------|-------|-----------|-------|-------|-------|-----------|-------|-------|-------|
| | | 7割軽減 | 5割軽減 | 2割軽減 | 計 | 7割軽減 | 5割軽減 | 2割軽減 | 計 |
| 市町村計 | | 3,282 | 1,840 | 4,194 | 9,316 | 18.91 | 5.67 | 16.72 | 41.30 |
| 市計 | | 2,570 | 1,437 | 3,181 | 7,188 | 19.11 | 5.57 | 16.50 | 41.18 |
| 町村計 | | 712 | 403 | 1,013 | 2,128 | 18.25 | 5.99 | 17.44 | 41.68 |
| 001 | 盛岡市 | 586 | 290 | 766 | 1,642 | 16.97 | 4.51 | 15.93 | 37.41 |
| 002 | 宮古市 | 165 | 80 | 183 | 428 | 19.08 | 4.96 | 16.03 | 40.08 |
| 003 | 大船渡市 | 132 | 72 | 148 | 352 | 21.45 | 4.83 | 16.35 | 42.63 |
| 004 | 奥州市 | 324 | 208 | 431 | 963 | 17.67 | 6.02 | 15.34 | 39.03 |
| 005 | 花巻市 | 284 | 177 | 353 | 814 | 19.72 | 6.23 | 17.19 | 43.14 |
| 006 | 北上市 | 217 | 105 | 212 | 534 | 21.51 | 4.76 | 15.82 | 42.09 |
| 007 | 久慈市 | 43 | 28 | 55 | 126 | 12.97 | 6.69 | 17.15 | 36.82 |
| 008 | 遠野市 | 116 | 51 | 101 | 268 | 26.58 | 6.31 | 14.41 | 47.30 |
| 009 | 一関市 | 404 | 287 | 539 | 1,230 | 20.43 | 7.62 | 18.64 | 46.68 |
| 010 | 陸前高田市 | 66 | 36 | 95 | 197 | 17.24 | 5.17 | 15.95 | 38.36 |
| 011 | 釜石市 | 107 | 36 | 137 | 280 | 21.75 | 3.02 | 17.82 | 42.60 |
| 013 | 二戸市 | 63 | 33 | 76 | 172 | 21.82 | 8.48 | 15.15 | 45.45 |
| 014 | 雫石町 | 44 | 30 | 66 | 140 | 19.11 | 6.37 | 16.56 | 42.04 |
| 015 | 葛巻町 | 15 | 17 | 37 | 69 | 16.67 | 12.50 | 23.61 | 52.78 |
| 016 | 岩手町 | 36 | 14 | 53 | 103 | 19.30 | 4.39 | 14.91 | 38.60 |
| 017 | 八幡平市 | 63 | 34 | 85 | 182 | 25.34 | 7.53 | 19.86 | 52.74 |
| 018 | 滝沢村 | 111 | 53 | 147 | 311 | 15.09 | 6.36 | 17.45 | 38.91 |
| 021 | 紫波町 | 102 | 57 | 129 | 288 | 21.43 | 5.10 | 18.71 | 45.24 |
| 022 | 矢巾町 | 61 | 26 | 98 | 185 | 15.19 | 3.38 | 18.99 | 37.55 |
| 030 | 西和賀町 | 15 | 15 | 31 | 61 | 16.67 | 11.90 | 23.81 | 52.38 |
| 031 | 金ヶ崎町 | 20 | 25 | 45 | 90 | 13.43 | 8.96 | 16.42 | 38.81 |
| 036 | 平泉町 | 37 | 23 | 38 | 98 | 25.27 | 9.89 | 16.48 | 51.65 |
| 038 | 藤沢町 | 26 | 22 | 45 | 93 | 26.19 | 7.14 | 19.05 | 52.38 |
| 043 | 住田町 | 17 | 4 | 22 | 43 | 26.19 | 2.38 | 14.29 | 42.86 |
| 045 | 大槌町 | 17 | 1 | 32 | 50 | 13.10 | 1.19 | 17.86 | 32.14 |
| 048 | 山田町 | 49 | 27 | 81 | 157 | 17.51 | 5.65 | 18.64 | 41.81 |
| 049 | 岩泉町 | 26 | 18 | 32 | 76 | 22.97 | 6.76 | 13.51 | 43.24 |
| 050 | 田野畑村 | 5 | 10 | 10 | 25 | 15.79 | 26.32 | 5.26 | 47.37 |
| 051 | 普代村 | 1 | 0 | 3 | 4 | 0.00 | 0.00 | 0.00 | 0.00 |
| 053 | 川井村 | 9 | 13 | 14 | 36 | 25.81 | 12.90 | 16.13 | 54.84 |
| 054 | 軽米町 | 29 | 13 | 16 | 58 | 29.41 | 5.88 | 11.76 | 47.06 |
| 055 | 洋野町 | 34 | 11 | 52 | 97 | 18.18 | 3.31 | 17.36 | 38.84 |
| 056 | 野田村 | 12 | 9 | 13 | 34 | 20.69 | 3.45 | 17.24 | 41.38 |
| 059 | 九戸村 | 4 | 0 | 6 | 10 | 15.38 | 0.00 | 7.69 | 23.08 |
| 062 | 一戸町 | 42 | 15 | 43 | 100 | 22.22 | 3.33 | 18.89 | 44.44 |

(注)本表の各数値は、保険基盤安定繰入金の算定に係る数値である。

第11表 保険者別保険税の軽減状況(退職被保険者等分)【医療分】

| 保険者番号 | 保険者名 | 軽減被保険者割合(%) | | | | 軽減額(千円) | | | |
|-------|-------|-------------|-------|-------|-------|---------|--------|--------|---------|
| | | 7割軽減 | 5割軽減 | 2割軽減 | 計 | 7割軽減 | 5割軽減 | 2割軽減 | 計 |
| 市町村計 | | 13.86 | 7.77 | 17.71 | 39.34 | 73,454 | 23,613 | 23,717 | 120,783 |
| 市計 | | 13.96 | 7.80 | 17.27 | 39.03 | 57,430 | 18,376 | 17,962 | 93,768 |
| 町村計 | | 13.53 | 7.66 | 19.25 | 40.43 | 16,024 | 5,237 | 5,754 | 27,015 |
| 001 | 盛岡市 | 12.45 | 6.16 | 16.28 | 34.89 | 13,945 | 3,968 | 4,612 | 22,525 |
| 002 | 宮古市 | 14.15 | 6.86 | 15.69 | 36.71 | 4,177 | 1,199 | 1,193 | 6,569 |
| 003 | 大船渡市 | 15.00 | 8.18 | 16.82 | 40.00 | 2,521 | 756 | 716 | 3,993 |
| 004 | 奥州市 | 12.69 | 8.14 | 16.88 | 37.71 | 5,154 | 1,885 | 1,690 | 8,730 |
| 005 | 花巻市 | 14.50 | 9.04 | 18.03 | 41.57 | 7,527 | 2,743 | 2,392 | 12,662 |
| 006 | 北上市 | 15.11 | 7.31 | 14.76 | 37.19 | 5,482 | 1,508 | 1,392 | 8,383 |
| 007 | 久慈市 | 12.32 | 8.02 | 15.76 | 36.10 | 1,075 | 457 | 405 | 1,937 |
| 008 | 遠野市 | 20.07 | 8.82 | 17.47 | 46.37 | 2,113 | 561 | 476 | 3,150 |
| 009 | 一関市 | 14.70 | 10.44 | 19.61 | 44.76 | 8,412 | 3,549 | 2,885 | 14,846 |
| 010 | 陸前高田市 | 11.36 | 6.20 | 16.35 | 33.91 | 1,391 | 411 | 490 | 2,292 |
| 011 | 釜石市 | 15.42 | 5.19 | 19.74 | 40.35 | 3,027 | 542 | 925 | 4,494 |
| 013 | 二戸市 | 15.59 | 8.17 | 18.81 | 42.57 | 1,216 | 386 | 348 | 1,949 |
| 014 | 雫石町 | 12.57 | 8.57 | 18.86 | 40.00 | 956 | 363 | 339 | 1,657 |
| 015 | 葛巻町 | 9.74 | 11.04 | 24.03 | 44.81 | 338 | 235 | 200 | 773 |
| 016 | 岩手町 | 13.58 | 5.28 | 20.00 | 38.87 | 911 | 202 | 302 | 1,414 |
| 017 | 八幡平市 | 17.40 | 9.39 | 23.48 | 50.28 | 1,389 | 412 | 439 | 2,240 |
| 018 | 滝沢村 | 13.44 | 6.42 | 17.80 | 37.65 | 3,169 | 1,023 | 1,136 | 5,327 |
| 021 | 紫波町 | 14.72 | 8.23 | 18.61 | 41.56 | 2,475 | 739 | 789 | 4,003 |
| 022 | 矢巾町 | 11.71 | 4.99 | 18.81 | 35.51 | 1,532 | 371 | 655 | 2,558 |
| 030 | 西和賀町 | 12.50 | 12.50 | 25.83 | 50.83 | 323 | 209 | 174 | 706 |
| 031 | 金ヶ崎町 | 8.70 | 10.87 | 19.57 | 39.13 | 389 | 290 | 214 | 892 |
| 036 | 平泉町 | 17.05 | 10.60 | 17.51 | 45.16 | 620 | 240 | 162 | 1,022 |
| 038 | 藤沢町 | 20.47 | 17.32 | 35.43 | 73.23 | 504 | 236 | 212 | 952 |
| 043 | 住田町 | 15.74 | 3.70 | 20.37 | 39.81 | 317 | 44 | 99 | 460 |
| 045 | 大槌町 | 10.24 | 0.60 | 19.28 | 30.12 | 408 | 16 | 190 | 614 |
| 048 | 山田町 | 12.07 | 6.65 | 19.95 | 38.67 | 1,051 | 348 | 434 | 1,833 |
| 049 | 岩泉町 | 14.94 | 10.34 | 18.39 | 43.68 | 312 | 119 | 90 | 522 |
| 050 | 田野畑村 | 9.62 | 19.23 | 19.23 | 48.08 | 85 | 121 | 37 | 243 |
| 051 | 普代村 | 3.33 | 0.00 | 10.00 | 13.33 | 10 | 0 | 0 | 10 |
| 053 | 川井村 | 12.50 | 18.06 | 19.44 | 50.00 | 204 | 141 | 66 | 410 |
| 054 | 軽米町 | 24.58 | 11.02 | 13.56 | 49.15 | 571 | 145 | 80 | 795 |
| 055 | 洋野町 | 11.18 | 3.62 | 17.11 | 31.91 | 663 | 124 | 248 | 1,034 |
| 056 | 野田村 | 13.64 | 10.23 | 14.77 | 38.64 | 282 | 101 | 79 | 462 |
| 059 | 九戸村 | 11.11 | 0.00 | 16.67 | 27.78 | 64 | 0 | 20 | 84 |
| 062 | 一戸町 | 20.39 | 7.28 | 20.87 | 48.54 | 842 | 172 | 229 | 1,243 |

(注) 本表の各数値は、保険基盤安定繰入金の算定に係る数値である。

第11表 保険者別保険税の軽減状況(退職被保険者等分)【後期分】

| 保険者番号 | 保険者名 | 賦課期日現在 | | 軽減対象者世帯数 | | | 計 |
|-------|-------|--------|--------|----------|------|-------|-------|
| | | 世帯数 | 被保険者数 | 7割軽減 | 5割軽減 | 2割軽減 | |
| | 市町村計 | 10,671 | 23,679 | 2,018 | 605 | 1,784 | 4,407 |
| | 市計 | 8,200 | 18,416 | 1,567 | 457 | 1,353 | 3,377 |
| | 町村計 | 2,471 | 5,263 | 451 | 148 | 431 | 1,030 |
| 001 | 盛岡市 | 2,304 | 4,706 | 391 | 104 | 367 | 862 |
| 002 | 宮古市 | 524 | 1,166 | 100 | 26 | 84 | 210 |
| 003 | 大船渡市 | 373 | 880 | 80 | 18 | 61 | 159 |
| 004 | 奥州市 | 1,030 | 2,554 | 182 | 62 | 158 | 402 |
| 005 | 花巻市 | 867 | 1,958 | 171 | 54 | 149 | 374 |
| 006 | 北上市 | 651 | 1,436 | 140 | 31 | 103 | 274 |
| 007 | 久慈市 | 239 | 349 | 31 | 16 | 41 | 88 |
| 008 | 遠野市 | 222 | 578 | 59 | 14 | 32 | 105 |
| 009 | 一関市 | 1,116 | 2,748 | 228 | 85 | 208 | 521 |
| 010 | 陸前高田市 | 232 | 581 | 40 | 12 | 37 | 89 |
| 011 | 釜石市 | 331 | 694 | 72 | 10 | 59 | 141 |
| 013 | 二戸市 | 165 | 404 | 36 | 14 | 25 | 75 |
| 014 | 雫石町 | 157 | 350 | 30 | 10 | 26 | 66 |
| 015 | 葛巻町 | 72 | 154 | 12 | 9 | 17 | 38 |
| 016 | 岩手町 | 114 | 265 | 22 | 5 | 17 | 44 |
| 017 | 八幡平市 | 146 | 362 | 37 | 11 | 29 | 77 |
| 018 | 滝沢村 | 550 | 826 | 83 | 35 | 96 | 214 |
| 021 | 紫波町 | 294 | 693 | 63 | 15 | 55 | 133 |
| 022 | 矢巾町 | 237 | 521 | 36 | 8 | 45 | 89 |
| 030 | 西和賀町 | 42 | 120 | 7 | 5 | 10 | 22 |
| 031 | 金ヶ崎町 | 134 | 230 | 18 | 12 | 22 | 52 |
| 036 | 平泉町 | 91 | 217 | 23 | 9 | 15 | 47 |
| 038 | 藤沢町 | 42 | 127 | 11 | 3 | 8 | 22 |
| 043 | 住田町 | 42 | 108 | 11 | 1 | 6 | 18 |
| 045 | 大槌町 | 84 | 166 | 11 | 1 | 15 | 27 |
| 048 | 山田町 | 177 | 406 | 31 | 10 | 33 | 74 |
| 049 | 岩泉町 | 74 | 174 | 17 | 5 | 10 | 32 |
| 050 | 田野畑村 | 19 | 52 | 3 | 5 | 1 | 9 |
| 051 | 普代村 | 7 | 30 | 0 | 0 | 0 | 0 |
| 053 | 川井村 | 31 | 72 | 8 | 4 | 5 | 17 |
| 054 | 軽米町 | 51 | 118 | 15 | 3 | 6 | 24 |
| 055 | 洋野町 | 121 | 304 | 22 | 4 | 21 | 47 |
| 056 | 野田村 | 29 | 88 | 6 | 1 | 5 | 12 |
| 059 | 九戸村 | 13 | 36 | 2 | 0 | 1 | 3 |
| 062 | 一戸町 | 90 | 206 | 20 | 3 | 17 | 40 |

(注) 本表の各数値は、保険基盤安定繰入金の算定に係る数値である。

第11表 保険者別保険税の軽減状況(退職被保険者等分)【後期分】

| 保険者番号 | 保険者名 | 軽減対象被保険者数 | | | | 軽減世帯割合(%) | | | |
|-------|-------|-----------|-------|-------|-------|-----------|-------|-------|-------|
| | | 7割軽減 | 5割軽減 | 2割軽減 | 計 | 7割軽減 | 5割軽減 | 2割軽減 | 計 |
| | 市町村計 | 3,282 | 1,840 | 4,194 | 9,316 | 18.91 | 5.67 | 16.72 | 41.30 |
| | 市計 | 2,570 | 1,437 | 3,181 | 7,188 | 19.11 | 5.57 | 16.50 | 41.18 |
| | 町村計 | 712 | 403 | 1,013 | 2,128 | 18.25 | 5.99 | 17.44 | 41.68 |
| 001 | 盛岡市 | 586 | 290 | 766 | 1,642 | 16.97 | 4.51 | 15.93 | 37.41 |
| 002 | 宮古市 | 165 | 80 | 183 | 428 | 19.08 | 4.96 | 16.03 | 40.08 |
| 003 | 大船渡市 | 132 | 72 | 148 | 352 | 21.45 | 4.83 | 16.35 | 42.63 |
| 004 | 奥州市 | 324 | 208 | 431 | 963 | 17.67 | 6.02 | 15.34 | 39.03 |
| 005 | 花巻市 | 284 | 177 | 353 | 814 | 19.72 | 6.23 | 17.19 | 43.14 |
| 006 | 北上市 | 217 | 105 | 212 | 534 | 21.51 | 4.76 | 15.82 | 42.09 |
| 007 | 久慈市 | 43 | 28 | 55 | 126 | 12.97 | 6.69 | 17.15 | 36.82 |
| 008 | 遠野市 | 116 | 51 | 101 | 268 | 26.58 | 6.31 | 14.41 | 47.30 |
| 009 | 一関市 | 404 | 287 | 539 | 1,230 | 20.43 | 7.62 | 18.64 | 46.68 |
| 010 | 陸前高田市 | 66 | 36 | 95 | 197 | 17.24 | 5.17 | 15.95 | 38.36 |
| 011 | 釜石市 | 107 | 36 | 137 | 280 | 21.75 | 3.02 | 17.82 | 42.60 |
| 013 | 二戸市 | 63 | 33 | 76 | 172 | 21.82 | 8.48 | 15.15 | 45.45 |
| 014 | 雫石町 | 44 | 30 | 66 | 140 | 19.11 | 6.37 | 16.56 | 42.04 |
| 015 | 葛巻町 | 15 | 17 | 37 | 69 | 16.67 | 12.50 | 23.61 | 52.78 |
| 016 | 岩手町 | 36 | 14 | 53 | 103 | 19.30 | 4.39 | 14.91 | 38.60 |
| 017 | 八幡平市 | 63 | 34 | 85 | 182 | 25.34 | 7.53 | 19.86 | 52.74 |
| 018 | 滝沢村 | 111 | 53 | 147 | 311 | 15.09 | 6.36 | 17.45 | 38.91 |
| 021 | 紫波町 | 102 | 57 | 129 | 288 | 21.43 | 5.10 | 18.71 | 45.24 |
| 022 | 矢巾町 | 61 | 26 | 98 | 185 | 15.19 | 3.38 | 18.99 | 37.55 |
| 030 | 西和賀町 | 15 | 15 | 31 | 61 | 16.67 | 11.90 | 23.81 | 52.38 |
| 031 | 金ヶ崎町 | 20 | 25 | 45 | 90 | 13.43 | 8.96 | 16.42 | 38.81 |
| 036 | 平泉町 | 37 | 23 | 38 | 98 | 25.27 | 9.89 | 16.48 | 51.65 |
| 038 | 藤沢町 | 26 | 22 | 45 | 93 | 26.19 | 7.14 | 19.05 | 52.38 |
| 043 | 住田町 | 17 | 4 | 22 | 43 | 26.19 | 2.38 | 14.29 | 42.86 |
| 045 | 大槌町 | 17 | 1 | 32 | 50 | 13.10 | 1.19 | 17.86 | 32.14 |
| 048 | 山田町 | 49 | 27 | 81 | 157 | 17.51 | 5.65 | 18.64 | 41.81 |
| 049 | 岩泉町 | 26 | 18 | 32 | 76 | 22.97 | 6.76 | 13.51 | 43.24 |
| 050 | 田野畑村 | 5 | 10 | 10 | 25 | 15.79 | 26.32 | 5.26 | 47.37 |
| 051 | 普代村 | 1 | 0 | 3 | 4 | 0.00 | 0.00 | 0.00 | 0.00 |
| 053 | 川井村 | 9 | 13 | 14 | 36 | 25.81 | 12.90 | 16.13 | 54.84 |
| 054 | 軽米町 | 29 | 13 | 16 | 58 | 29.41 | 5.88 | 11.76 | 47.06 |
| 055 | 洋野町 | 34 | 11 | 52 | 97 | 18.18 | 3.31 | 17.36 | 38.84 |
| 056 | 野田村 | 12 | 9 | 13 | 34 | 20.69 | 3.45 | 17.24 | 41.38 |
| 059 | 九戸村 | 4 | 0 | 6 | 10 | 15.38 | 0.00 | 7.69 | 23.08 |
| 062 | 一戸町 | 42 | 15 | 43 | 100 | 22.22 | 3.33 | 18.89 | 44.44 |

(注)本表の各数値は、保険基盤安定繰入金の算定に係る数値である。

第 1 1 表 保険者別保険税の軽減状況(退職被保険者等分)【後期分】

| 保険者番号 | 保険者名 | 軽減被保険者割合(%) | | | | 軽減額(千円) | | | |
|-------|-------|-------------|-------|-------|-------|---------|-------|-------|--------|
| | | 7割軽減 | 5割軽減 | 2割軽減 | 計 | 7割軽減 | 5割軽減 | 2割軽減 | 計 |
| | 市町村計 | 13.86 | 7.77 | 17.71 | 39.34 | 23,365 | 7,761 | 7,606 | 38,732 |
| | 市計 | 13.96 | 7.80 | 17.27 | 39.03 | 18,374 | 6,091 | 5,819 | 30,284 |
| | 町村計 | 13.53 | 7.66 | 19.25 | 40.43 | 4,991 | 1,671 | 1,787 | 8,448 |
| 001 | 盛岡市 | 12.45 | 6.16 | 16.28 | 34.89 | 4,405 | 1,245 | 1,452 | 7,101 |
| 002 | 宮古市 | 14.15 | 6.86 | 15.69 | 36.71 | 1,036 | 289 | 292 | 1,616 |
| 003 | 大船渡市 | 15.00 | 8.18 | 16.82 | 40.00 | 775 | 234 | 221 | 1,230 |
| 004 | 奥州市 | 12.69 | 8.14 | 16.88 | 37.71 | 2,624 | 971 | 866 | 4,462 |
| 005 | 花巻市 | 14.50 | 9.04 | 18.03 | 41.57 | 2,100 | 796 | 681 | 3,577 |
| 006 | 北上市 | 15.11 | 7.31 | 14.76 | 37.19 | 1,842 | 509 | 469 | 2,819 |
| 007 | 久慈市 | 12.32 | 8.02 | 15.76 | 36.10 | 223 | 94 | 84 | 401 |
| 008 | 遠野市 | 20.07 | 8.82 | 17.47 | 46.37 | 551 | 153 | 127 | 832 |
| 009 | 一関市 | 14.70 | 10.44 | 19.61 | 44.76 | 3,144 | 1,326 | 1,078 | 5,548 |
| 010 | 陸前高田市 | 11.36 | 6.20 | 16.35 | 33.91 | 515 | 163 | 188 | 865 |
| 011 | 釜石市 | 15.42 | 5.19 | 19.74 | 40.35 | 440 | 78 | 134 | 653 |
| 013 | 二戸市 | 15.59 | 8.17 | 18.81 | 42.57 | 315 | 101 | 91 | 506 |
| 014 | 雫石町 | 12.57 | 8.57 | 18.86 | 40.00 | 388 | 158 | 145 | 690 |
| 015 | 葛巻町 | 9.74 | 11.04 | 24.03 | 44.81 | 111 | 77 | 66 | 253 |
| 016 | 岩手町 | 13.58 | 5.28 | 20.00 | 38.87 | 211 | 47 | 70 | 328 |
| 017 | 八幡平市 | 17.40 | 9.39 | 23.48 | 50.28 | 405 | 131 | 137 | 673 |
| 018 | 滝沢村 | 13.44 | 6.42 | 17.80 | 37.65 | 870 | 282 | 313 | 1,464 |
| 021 | 紫波町 | 14.72 | 8.23 | 18.61 | 41.56 | 644 | 209 | 212 | 1,066 |
| 022 | 矢巾町 | 11.71 | 4.99 | 18.81 | 35.51 | 354 | 86 | 151 | 592 |
| 030 | 西和賀町 | 12.50 | 12.50 | 25.83 | 50.83 | 107 | 66 | 57 | 230 |
| 031 | 金ヶ崎町 | 8.70 | 10.87 | 19.57 | 39.13 | 159 | 116 | 89 | 364 |
| 036 | 平泉町 | 17.05 | 10.60 | 17.51 | 45.16 | 310 | 120 | 81 | 511 |
| 038 | 藤沢町 | 20.47 | 17.32 | 35.43 | 73.23 | 88 | 43 | 37 | 167 |
| 043 | 住田町 | 15.74 | 3.70 | 20.37 | 39.81 | 154 | 21 | 48 | 223 |
| 045 | 大槌町 | 10.24 | 0.60 | 19.28 | 30.12 | 154 | 6 | 74 | 234 |
| 048 | 山田町 | 12.07 | 6.65 | 19.95 | 38.67 | 317 | 105 | 131 | 554 |
| 049 | 岩泉町 | 14.94 | 10.34 | 18.39 | 43.68 | 272 | 83 | 67 | 422 |
| 050 | 田野畑村 | 9.62 | 19.23 | 19.23 | 48.08 | 35 | 51 | 15 | 101 |
| 051 | 普代村 | 3.33 | 0.00 | 10.00 | 13.33 | 3 | 0 | 0 | 3 |
| 053 | 川井村 | 12.50 | 18.06 | 19.44 | 50.00 | 50 | 35 | 16 | 101 |
| 054 | 軽米町 | 24.58 | 11.02 | 13.56 | 49.15 | 186 | 49 | 26 | 261 |
| 055 | 洋野町 | 11.18 | 3.62 | 17.11 | 31.91 | 266 | 50 | 100 | 416 |
| 056 | 野田村 | 13.64 | 10.23 | 14.77 | 38.64 | 71 | 25 | 20 | 115 |
| 059 | 九戸村 | 11.11 | 0.00 | 16.67 | 27.78 | 32 | 0 | 10 | 42 |
| 062 | 一戸町 | 20.39 | 7.28 | 20.87 | 48.54 | 210 | 43 | 57 | 311 |

(注)本表の各数値は、保険基盤安定繰入金の算定に係る数値である。

第11表 保険者別保険税の軽減状況(退職被保険者等分)【介護分】

| 保険者番号 | 保険者名 | 賦課期日現在 | | 軽減対象者世帯数 | | | |
|-------|-------|--------|--------|----------|-------|-------|-------|
| | | 世帯数 | 被保険者数 | 7割軽減 | 5割軽減 | 2割軽減 | 計 |
| 市町村計 | | 14,900 | 22,490 | 2,448 | 1,022 | 2,615 | 6,085 |
| 市計 | | 11,614 | 17,439 | 1,900 | 786 | 2,010 | 4,696 |
| 町村計 | | 3,286 | 5,051 | 548 | 236 | 605 | 1,389 |
| 001 | 盛岡市 | 2,963 | 4,379 | 437 | 150 | 469 | 1,056 |
| 002 | 宮古市 | 700 | 1,099 | 119 | 42 | 118 | 279 |
| 003 | 大船渡市 | 603 | 834 | 97 | 40 | 106 | 243 |
| 004 | 奥州市 | 1,608 | 2,455 | 239 | 119 | 281 | 639 |
| 005 | 花巻市 | 1,267 | 1,860 | 208 | 100 | 229 | 537 |
| 006 | 北上市 | 918 | 1,392 | 162 | 58 | 139 | 359 |
| 007 | 久慈市 | 234 | 320 | 31 | 16 | 41 | 88 |
| 008 | 遠野市 | 347 | 557 | 75 | 24 | 60 | 159 |
| 009 | 一関市 | 1,681 | 2,603 | 294 | 160 | 332 | 786 |
| 010 | 陸前高田市 | 362 | 564 | 54 | 22 | 59 | 135 |
| 011 | 釜石市 | 468 | 650 | 88 | 20 | 82 | 190 |
| 013 | 二戸市 | 248 | 383 | 45 | 18 | 45 | 108 |
| 014 | 雫石町 | 215 | 326 | 34 | 14 | 38 | 86 |
| 015 | 葛巻町 | 89 | 143 | 13 | 10 | 22 | 45 |
| 016 | 岩手町 | 166 | 245 | 29 | 7 | 30 | 66 |
| 017 | 八幡平市 | 215 | 343 | 51 | 17 | 49 | 117 |
| 018 | 滝沢村 | 550 | 786 | 80 | 34 | 96 | 210 |
| 021 | 紫波町 | 432 | 663 | 78 | 33 | 81 | 192 |
| 022 | 矢巾町 | 323 | 504 | 49 | 17 | 55 | 121 |
| 030 | 西和賀町 | 75 | 114 | 12 | 11 | 20 | 43 |
| 031 | 金ヶ崎町 | 209 | 300 | 28 | 27 | 33 | 88 |
| 036 | 平泉町 | 127 | 199 | 25 | 11 | 24 | 60 |
| 038 | 藤沢町 | 42 | 117 | 16 | 9 | 18 | 43 |
| 043 | 住田町 | 66 | 104 | 13 | 2 | 12 | 27 |
| 045 | 大槌町 | 104 | 158 | 12 | 1 | 19 | 32 |
| 048 | 山田町 | 230 | 372 | 36 | 16 | 42 | 94 |
| 049 | 岩泉町 | 102 | 156 | 20 | 8 | 18 | 46 |
| 050 | 田野畑村 | 28 | 51 | 3 | 5 | 6 | 14 |
| 051 | 普代村 | 16 | 28 | 1 | 0 | 1 | 2 |
| 053 | 川井村 | 44 | 65 | 8 | 5 | 11 | 24 |
| 054 | 軽米町 | 73 | 114 | 21 | 5 | 10 | 36 |
| 055 | 洋野町 | 184 | 285 | 29 | 8 | 30 | 67 |
| 056 | 野田村 | 53 | 84 | 8 | 5 | 9 | 22 |
| 059 | 九戸村 | 22 | 35 | 4 | 0 | 3 | 7 |
| 062 | 一戸町 | 136 | 202 | 29 | 8 | 27 | 64 |

(注)本表の各数値は、保険基盤安定繰入金の算定に係る数値である。

第11表 保険者別保険税の軽減状況(退職被保険者等分)【介護分】

| 保険者番号 | 保険者名 | 軽減対象被保険者数 | | | | 軽減世帯割合(%) | | | |
|-------|-------|-----------|-------|-------|-------|-----------|-------|-------|--------|
| | | 7割軽減 | 5割軽減 | 2割軽減 | 計 | 7割軽減 | 5割軽減 | 2割軽減 | 計 |
| 市町村計 | | 3,153 | 1,686 | 3,898 | 8,737 | 16.43 | 6.86 | 17.55 | 40.84 |
| 市計 | | 2,465 | 1,315 | 2,958 | 6,738 | 16.36 | 6.77 | 17.31 | 40.43 |
| 町村計 | | 688 | 371 | 940 | 1,999 | 16.68 | 7.18 | 18.41 | 42.27 |
| 001 | 盛岡市 | 550 | 254 | 692 | 1,496 | 14.75 | 5.06 | 15.83 | 35.64 |
| 002 | 宮古市 | 158 | 73 | 174 | 405 | 17.00 | 6.00 | 16.86 | 39.86 |
| 003 | 大船渡市 | 125 | 69 | 147 | 341 | 16.09 | 6.63 | 17.58 | 40.30 |
| 004 | 奥州市 | 314 | 199 | 412 | 925 | 14.86 | 7.40 | 17.48 | 39.74 |
| 005 | 花巻市 | 275 | 160 | 329 | 764 | 16.42 | 7.89 | 18.07 | 42.38 |
| 006 | 北上市 | 212 | 99 | 204 | 515 | 17.65 | 6.32 | 15.14 | 39.11 |
| 007 | 久慈市 | 42 | 25 | 50 | 117 | 13.25 | 6.84 | 17.52 | 37.61 |
| 008 | 遠野市 | 112 | 49 | 93 | 254 | 21.61 | 6.92 | 17.29 | 45.82 |
| 009 | 一関市 | 389 | 262 | 495 | 1,146 | 17.49 | 9.52 | 19.75 | 46.76 |
| 010 | 陸前高田市 | 66 | 34 | 90 | 190 | 14.92 | 6.08 | 16.30 | 37.29 |
| 011 | 釜石市 | 102 | 31 | 120 | 253 | 18.80 | 4.27 | 17.52 | 40.60 |
| 013 | 二戸市 | 59 | 30 | 72 | 161 | 18.15 | 7.26 | 18.15 | 43.55 |
| 014 | 雫石町 | 39 | 26 | 60 | 125 | 15.81 | 6.51 | 17.67 | 40.00 |
| 015 | 葛巻町 | 15 | 15 | 36 | 66 | 14.61 | 11.24 | 24.72 | 50.56 |
| 016 | 岩手町 | 35 | 12 | 48 | 95 | 17.47 | 4.22 | 18.07 | 39.76 |
| 017 | 八幡平市 | 61 | 30 | 80 | 171 | 23.72 | 7.91 | 22.79 | 54.42 |
| 018 | 滝沢村 | 104 | 49 | 141 | 294 | 14.55 | 6.18 | 17.45 | 38.18 |
| 021 | 紫波町 | 100 | 53 | 120 | 273 | 18.06 | 7.64 | 18.75 | 44.44 |
| 022 | 矢巾町 | 59 | 26 | 92 | 177 | 15.17 | 5.26 | 17.03 | 37.46 |
| 030 | 西和賀町 | 15 | 13 | 29 | 57 | 16.00 | 14.67 | 26.67 | 57.33 |
| 031 | 金ヶ崎町 | 30 | 37 | 52 | 119 | 13.40 | 12.92 | 15.79 | 42.11 |
| 036 | 平泉町 | 34 | 20 | 36 | 90 | 19.69 | 8.66 | 18.90 | 47.24 |
| 038 | 藤沢町 | 21 | 12 | 35 | 68 | 38.10 | 21.43 | 42.86 | 102.38 |
| 043 | 住田町 | 17 | 4 | 20 | 41 | 19.70 | 3.03 | 18.18 | 40.91 |
| 045 | 大槌町 | 15 | 1 | 30 | 46 | 11.54 | 0.96 | 18.27 | 30.77 |
| 048 | 山田町 | 46 | 26 | 67 | 139 | 15.65 | 6.96 | 18.26 | 40.87 |
| 049 | 岩泉町 | 25 | 15 | 26 | 66 | 19.61 | 7.84 | 17.65 | 45.10 |
| 050 | 田野畑村 | 5 | 10 | 10 | 25 | 10.71 | 17.86 | 21.43 | 50.00 |
| 051 | 普代村 | 1 | 0 | 4 | 5 | 6.25 | 0.00 | 6.25 | 12.50 |
| 053 | 川井村 | 9 | 8 | 14 | 31 | 18.18 | 11.36 | 25.00 | 54.55 |
| 054 | 軽米町 | 28 | 12 | 16 | 56 | 28.77 | 6.85 | 13.70 | 49.32 |
| 055 | 洋野町 | 33 | 10 | 46 | 89 | 15.76 | 4.35 | 16.30 | 36.41 |
| 056 | 野田村 | 11 | 9 | 12 | 32 | 15.09 | 9.43 | 16.98 | 41.51 |
| 059 | 九戸村 | 4 | 0 | 5 | 9 | 18.18 | 0.00 | 13.64 | 31.82 |
| 062 | 一戸町 | 42 | 13 | 41 | 96 | 21.32 | 5.88 | 19.85 | 47.06 |

(注)本表の各数値は、保険基盤安定繰入金の算定に係る数値である。

第11表 保険者別保険税の軽減状況(退職被保険者等分)【介護分】

| 保険者番号 | 保険者名 | 軽減被保険者割合(%) | | | | 軽減額(千円) | | | |
|-------|-------|-------------|-------|-------|-------|---------|-------|-------|--------|
| | | 7割軽減 | 5割軽減 | 2割軽減 | 計 | 7割軽減 | 5割軽減 | 2割軽減 | 計 |
| | 市町村計 | 14.02 | 7.50 | 17.33 | 38.85 | 24,459 | 8,428 | 8,136 | 41,023 |
| | 市計 | 14.13 | 7.54 | 16.96 | 38.64 | 18,775 | 6,420 | 6,089 | 31,284 |
| | 町村計 | 13.62 | 7.35 | 18.61 | 39.58 | 5,684 | 2,008 | 2,047 | 9,739 |
| 001 | 盛岡市 | 12.56 | 5.80 | 15.80 | 34.16 | 4,505 | 1,312 | 1,512 | 7,330 |
| 002 | 宮古市 | 14.38 | 6.64 | 15.83 | 36.85 | 1,330 | 387 | 398 | 2,115 |
| 003 | 大船渡市 | 14.99 | 8.27 | 17.63 | 40.89 | 757 | 267 | 247 | 1,270 |
| 004 | 奥州市 | 12.79 | 8.11 | 16.78 | 37.68 | 1,782 | 745 | 652 | 3,179 |
| 005 | 花巻市 | 14.78 | 8.60 | 17.69 | 41.08 | 2,076 | 810 | 690 | 3,575 |
| 006 | 北上市 | 15.23 | 7.11 | 14.66 | 37.00 | 1,949 | 584 | 510 | 3,043 |
| 007 | 久慈市 | 13.13 | 7.81 | 15.63 | 36.56 | 277 | 111 | 99 | 487 |
| 008 | 遠野市 | 20.11 | 8.80 | 16.70 | 45.60 | 801 | 219 | 187 | 1,207 |
| 009 | 一関市 | 14.94 | 10.07 | 19.02 | 44.03 | 2,955 | 1,332 | 1,035 | 5,322 |
| 010 | 陸前高田市 | 11.70 | 6.03 | 15.96 | 33.69 | 546 | 182 | 194 | 922 |
| 011 | 釜石市 | 15.69 | 4.77 | 18.46 | 38.92 | 755 | 144 | 228 | 1,127 |
| 013 | 二戸市 | 15.40 | 7.83 | 18.80 | 42.04 | 541 | 177 | 173 | 891 |
| 014 | 雫石町 | 11.96 | 7.98 | 18.40 | 38.34 | 235 | 99 | 95 | 429 |
| 015 | 葛巻町 | 10.49 | 10.49 | 25.17 | 46.15 | 148 | 95 | 88 | 331 |
| 016 | 岩手町 | 14.29 | 4.90 | 19.59 | 38.78 | 311 | 67 | 109 | 486 |
| 017 | 八幡平市 | 17.78 | 8.75 | 23.32 | 49.85 | 500 | 152 | 166 | 818 |
| 018 | 滝沢村 | 13.23 | 6.23 | 17.94 | 37.40 | 927 | 304 | 348 | 1,579 |
| 021 | 紫波町 | 15.08 | 7.99 | 18.10 | 41.18 | 882 | 313 | 290 | 1,485 |
| 022 | 矢巾町 | 11.71 | 5.16 | 18.25 | 35.12 | 506 | 145 | 199 | 850 |
| 030 | 西和賀町 | 13.16 | 11.40 | 25.44 | 50.00 | 84 | 54 | 43 | 181 |
| 031 | 金ヶ崎町 | 10.00 | 12.33 | 17.33 | 39.67 | 182 | 142 | 75 | 398 |
| 036 | 平泉町 | 17.09 | 10.05 | 18.09 | 45.23 | 302 | 118 | 89 | 508 |
| 038 | 藤沢町 | 17.95 | 10.26 | 29.91 | 58.12 | 178 | 72 | 76 | 326 |
| 043 | 住田町 | 16.35 | 3.85 | 19.23 | 39.42 | 151 | 23 | 47 | 221 |
| 045 | 大槌町 | 9.49 | 0.63 | 18.99 | 29.11 | 110 | 6 | 58 | 174 |
| 048 | 山田町 | 12.37 | 6.99 | 18.01 | 37.37 | 460 | 173 | 179 | 812 |
| 049 | 岩泉町 | 16.03 | 9.62 | 16.67 | 42.31 | 226 | 97 | 67 | 390 |
| 050 | 田野畑村 | 9.80 | 19.61 | 19.61 | 49.02 | 46 | 62 | 26 | 134 |
| 051 | 普代村 | 3.57 | 0.00 | 14.29 | 17.86 | 6 | 0 | 0 | 6 |
| 053 | 川井村 | 13.85 | 12.31 | 21.54 | 47.69 | 71 | 38 | 29 | 138 |
| 054 | 軽米町 | 24.56 | 10.53 | 14.04 | 49.12 | 203 | 49 | 31 | 283 |
| 055 | 洋野町 | 11.58 | 3.51 | 16.14 | 31.23 | 184 | 38 | 66 | 288 |
| 056 | 野田村 | 13.10 | 10.71 | 14.29 | 38.10 | 71 | 38 | 22 | 131 |
| 059 | 九戸村 | 11.43 | 0.00 | 14.29 | 25.71 | 34 | 0 | 9 | 43 |
| 062 | 一戸町 | 20.79 | 6.44 | 20.30 | 47.52 | 368 | 78 | 101 | 546 |

(注)本表の各数値は、保険基盤安定繰入金の算定に係る数値である。

統 計 表

(事 業 勘 定)

保険者別保険給付状況

(第12～14表)

第12表 保険者別保険給付状況①(一般被保険者分)

【総数】

(単位：件、日、千円)

| 保険者番号 | 保険者名 | 療養の給付等 | | | | | |
|-------|-------|--------|-----------|------------|-----------|-----------|------------|
| | | 入院 | | | 入院外 | | |
| | | 件数 | 日数 | 費用額 | 件数 | 日数 | 費用額 |
| 県計 | | 89,179 | 1,605,503 | 37,988,514 | 2,976,439 | 4,745,093 | 34,650,888 |
| 市町村計 | | 88,845 | 1,601,824 | 37,863,995 | 2,956,556 | 4,716,994 | 34,444,728 |
| 市計 | | 66,050 | 1,187,376 | 28,205,434 | 2,247,931 | 3,606,274 | 25,998,756 |
| 町村計 | | 22,795 | 414,448 | 9,658,561 | 708,625 | 1,110,720 | 8,445,972 |
| 001 | 盛岡市 | 15,644 | 277,093 | 6,938,900 | 557,743 | 957,760 | 6,515,826 |
| 002 | 宮古市 | 5,171 | 98,563 | 2,207,248 | 167,520 | 262,730 | 2,040,116 |
| 003 | 大船渡市 | 3,075 | 55,645 | 1,332,815 | 102,804 | 154,996 | 1,233,623 |
| 004 | 奥州市 | 7,620 | 130,733 | 3,118,061 | 295,986 | 476,702 | 3,318,459 |
| 005 | 花巻市 | 5,717 | 102,179 | 2,544,244 | 220,050 | 356,890 | 2,257,498 |
| 006 | 北上市 | 4,306 | 75,096 | 1,884,259 | 172,577 | 286,861 | 1,971,920 |
| 007 | 久慈市 | 3,086 | 58,347 | 1,319,357 | 90,990 | 133,730 | 1,046,816 |
| 008 | 遠野市 | 2,678 | 49,563 | 1,111,124 | 76,502 | 106,555 | 935,093 |
| 009 | 一関市 | 7,633 | 133,057 | 3,180,575 | 253,707 | 400,634 | 3,218,546 |
| 010 | 陸前高田市 | 2,141 | 41,072 | 874,283 | 58,766 | 89,625 | 626,880 |
| 011 | 釜石市 | 3,960 | 77,183 | 1,616,327 | 91,633 | 136,622 | 1,022,690 |
| 013 | 二戸市 | 2,526 | 43,770 | 1,070,372 | 86,001 | 122,628 | 957,117 |
| 014 | 雫石町 | 1,298 | 23,253 | 576,334 | 42,774 | 79,451 | 588,019 |
| 015 | 葛巻町 | 718 | 13,009 | 330,460 | 20,615 | 32,058 | 233,500 |
| 016 | 岩手町 | 1,249 | 21,840 | 514,327 | 43,517 | 70,102 | 557,649 |
| 017 | 八幡平市 | 2,493 | 45,075 | 1,007,872 | 73,652 | 120,541 | 854,174 |
| 018 | 滝沢村 | 2,384 | 39,995 | 1,082,286 | 88,790 | 147,445 | 1,071,773 |
| 021 | 紫波町 | 2,216 | 41,625 | 953,850 | 63,164 | 106,285 | 792,374 |
| 022 | 矢巾町 | 1,288 | 22,021 | 569,040 | 44,655 | 75,194 | 552,735 |
| 030 | 西和賀町 | 595 | 10,576 | 241,206 | 16,652 | 25,910 | 196,189 |
| 031 | 金ヶ崎町 | 844 | 14,716 | 363,326 | 32,836 | 49,561 | 346,597 |
| 036 | 平泉町 | 498 | 8,686 | 212,426 | 19,314 | 30,321 | 203,198 |
| 038 | 藤沢町 | 683 | 10,688 | 270,390 | 18,423 | 27,502 | 269,508 |
| 043 | 住田町 | 584 | 11,454 | 282,834 | 17,119 | 25,567 | 214,261 |
| 045 | 大槌町 | 1,716 | 34,135 | 668,746 | 37,233 | 57,134 | 424,540 |
| 048 | 山田町 | 1,768 | 32,327 | 701,671 | 57,350 | 82,789 | 633,724 |
| 049 | 岩泉町 | 1,195 | 24,302 | 476,796 | 27,488 | 37,070 | 397,963 |
| 050 | 田野畑村 | 345 | 7,334 | 169,392 | 9,806 | 12,476 | 95,608 |
| 051 | 普代村 | 330 | 6,049 | 124,376 | 9,207 | 13,136 | 115,702 |
| 054 | 軽米町 | 963 | 17,099 | 385,049 | 29,480 | 42,191 | 281,090 |
| 055 | 洋野町 | 1,759 | 31,474 | 752,612 | 56,763 | 87,310 | 702,054 |
| 056 | 野田村 | 422 | 8,513 | 178,137 | 13,482 | 20,820 | 162,219 |
| 059 | 九戸村 | 553 | 9,297 | 231,067 | 16,755 | 22,482 | 161,357 |
| 062 | 一戸町 | 1,387 | 26,055 | 574,236 | 43,202 | 65,916 | 445,912 |
| 301 | 医師国保 | 334 | 3,679 | 124,519 | 19,883 | 28,099 | 206,161 |

第12表 保険者別保険給付状況①(一般被保険者分)

【総数】

(単位：件、日、千円)

| 保険者番号 | 保険者名 | 療養の給付等 | | | | | |
|-------|-------|---------|-----------|-----------|-----------|-----------|------------|
| | | 歯科 | | | 小計 | | |
| | | 件数 | 日数 | 費用額 | 件数 | 日数 | 費用額 |
| 県計 | | 491,743 | 1,095,565 | 7,465,423 | 3,557,361 | 7,446,161 | 80,104,825 |
| 市町村計 | | 485,668 | 1,084,001 | 7,393,217 | 3,531,069 | 7,402,819 | 79,701,939 |
| 市計 | | 373,167 | 826,587 | 5,579,070 | 2,687,148 | 5,620,237 | 59,783,259 |
| 町村計 | | 112,501 | 257,414 | 1,814,147 | 843,921 | 1,782,582 | 19,918,680 |
| 001 | 盛岡市 | 110,081 | 238,311 | 1,643,461 | 683,468 | 1,473,164 | 15,098,186 |
| 002 | 宮古市 | 21,096 | 48,778 | 349,479 | 193,787 | 410,071 | 4,596,842 |
| 003 | 大船渡市 | 16,300 | 34,610 | 225,350 | 122,179 | 245,251 | 2,791,788 |
| 004 | 奥州市 | 47,994 | 106,395 | 730,393 | 351,600 | 713,830 | 7,166,913 |
| 005 | 花巻市 | 37,525 | 78,087 | 494,352 | 263,292 | 537,156 | 5,296,094 |
| 006 | 北上市 | 28,182 | 64,385 | 429,513 | 205,065 | 426,342 | 4,285,691 |
| 007 | 久慈市 | 15,343 | 31,482 | 222,721 | 109,419 | 223,559 | 2,588,894 |
| 008 | 遠野市 | 10,426 | 24,016 | 155,121 | 89,606 | 180,134 | 2,201,338 |
| 009 | 一関市 | 39,242 | 89,928 | 566,339 | 300,582 | 623,619 | 6,965,459 |
| 010 | 陸前高田市 | 10,873 | 23,203 | 158,925 | 71,780 | 153,900 | 1,660,087 |
| 011 | 釜石市 | 12,455 | 33,113 | 224,985 | 108,048 | 246,918 | 2,864,001 |
| 013 | 二戸市 | 13,123 | 30,027 | 194,655 | 101,650 | 196,425 | 2,222,144 |
| 014 | 雫石町 | 5,692 | 12,370 | 91,886 | 49,764 | 115,074 | 1,256,239 |
| 015 | 葛巻町 | 3,275 | 6,620 | 49,779 | 24,608 | 51,687 | 613,738 |
| 016 | 岩手町 | 7,037 | 16,592 | 112,417 | 51,803 | 108,534 | 1,184,393 |
| 017 | 八幡平市 | 10,527 | 24,252 | 183,778 | 86,672 | 189,868 | 2,045,823 |
| 018 | 滝沢村 | 16,663 | 38,028 | 262,092 | 107,837 | 225,468 | 2,416,151 |
| 021 | 紫波町 | 11,547 | 27,998 | 173,742 | 76,927 | 175,908 | 1,919,966 |
| 022 | 矢巾町 | 9,043 | 19,554 | 137,972 | 54,986 | 116,769 | 1,259,747 |
| 030 | 西和賀町 | 3,647 | 7,755 | 47,581 | 20,894 | 44,241 | 484,976 |
| 031 | 金ヶ崎町 | 5,246 | 12,119 | 86,614 | 38,926 | 76,396 | 796,537 |
| 036 | 平泉町 | 2,959 | 6,489 | 43,726 | 22,771 | 45,496 | 459,350 |
| 038 | 藤沢町 | 2,909 | 7,087 | 40,168 | 22,015 | 45,277 | 580,066 |
| 043 | 住田町 | 2,358 | 7,159 | 44,945 | 20,061 | 44,180 | 542,040 |
| 045 | 大槌町 | 4,550 | 11,399 | 77,957 | 43,499 | 102,668 | 1,171,243 |
| 048 | 山田町 | 6,486 | 15,293 | 117,278 | 65,604 | 130,409 | 1,452,673 |
| 049 | 岩泉町 | 3,690 | 8,333 | 73,855 | 32,373 | 69,705 | 948,614 |
| 050 | 田野畑村 | 1,927 | 3,918 | 29,241 | 12,078 | 23,728 | 294,241 |
| 051 | 普代村 | 1,763 | 3,802 | 23,018 | 11,300 | 22,987 | 263,096 |
| 054 | 軽米町 | 4,299 | 9,136 | 65,081 | 34,742 | 68,426 | 731,220 |
| 055 | 洋野町 | 8,699 | 20,537 | 145,171 | 67,221 | 139,321 | 1,599,837 |
| 056 | 野田村 | 1,849 | 4,096 | 31,436 | 15,753 | 33,429 | 371,792 |
| 059 | 九戸村 | 2,899 | 6,470 | 46,781 | 20,207 | 38,249 | 439,205 |
| 062 | 一戸町 | 5,963 | 12,659 | 113,407 | 50,552 | 104,630 | 1,133,555 |
| 301 | 医師国保 | 6,075 | 11,564 | 72,206 | 26,292 | 43,342 | 402,886 |

第12表 保険者別保険給付状況①(一般被保険者分)

【総数】

(単位：件、日、千円)

| 保険者番号 | 保険者名 | 療養の給付等 | | | | | |
|-------|-------|-----------|-----------|------------|-----------|-----------|-----------|
| | | 薬剤の支給 | | | 食事療養・生活療養 | | |
| | | 件数 | 再掲(枚数) | 費用額 | 再掲(件数) | 再掲(回数) | 費用額 |
| 県計 | | 1,780,960 | 2,225,591 | 20,105,786 | 85,134 | 4,299,526 | 2,886,250 |
| 市町村計 | | 1,770,067 | 2,212,150 | 20,002,751 | 84,827 | 4,290,972 | 2,880,594 |
| 市計 | | 1,362,286 | 1,706,295 | 15,295,874 | 62,951 | 3,170,842 | 2,129,790 |
| 町村計 | | 407,781 | 505,855 | 4,706,878 | 21,876 | 1,120,130 | 750,805 |
| 001 | 盛岡市 | 360,957 | 462,862 | 3,858,522 | 14,995 | 748,360 | 502,305 |
| 002 | 宮古市 | 76,443 | 94,872 | 950,601 | 4,913 | 267,459 | 181,023 |
| 003 | 大船渡市 | 72,584 | 90,833 | 851,036 | 2,945 | 147,156 | 99,191 |
| 004 | 奥州市 | 169,132 | 208,064 | 1,853,387 | 7,148 | 341,124 | 227,822 |
| 005 | 花巻市 | 164,164 | 206,014 | 1,735,951 | 5,401 | 268,028 | 180,161 |
| 006 | 北上市 | 106,007 | 134,451 | 1,161,000 | 4,089 | 201,289 | 134,737 |
| 007 | 久慈市 | 38,680 | 46,802 | 503,589 | 2,954 | 154,142 | 103,503 |
| 008 | 遠野市 | 35,418 | 41,325 | 370,711 | 2,602 | 134,990 | 90,608 |
| 009 | 一関市 | 130,611 | 160,321 | 1,532,929 | 7,249 | 347,090 | 231,911 |
| 010 | 陸前高田市 | 44,167 | 58,047 | 496,543 | 2,064 | 112,232 | 75,422 |
| 011 | 釜石市 | 65,230 | 80,411 | 842,108 | 3,793 | 211,046 | 142,422 |
| 013 | 二戸市 | 49,691 | 60,113 | 602,420 | 2,400 | 114,834 | 77,793 |
| 014 | 雫石町 | 20,307 | 25,991 | 235,024 | 1,237 | 63,000 | 42,272 |
| 015 | 葛巻町 | 13,174 | 16,502 | 160,622 | 700 | 34,780 | 23,250 |
| 016 | 岩手町 | 18,779 | 23,727 | 197,161 | 1,192 | 58,410 | 39,114 |
| 017 | 八幡平市 | 49,202 | 62,180 | 537,077 | 2,398 | 123,092 | 82,893 |
| 018 | 滝沢村 | 56,448 | 70,122 | 576,027 | 2,290 | 106,567 | 71,494 |
| 021 | 紫波町 | 37,184 | 47,246 | 438,915 | 2,112 | 110,225 | 73,668 |
| 022 | 矢巾町 | 30,957 | 40,085 | 369,905 | 1,216 | 58,481 | 39,342 |
| 030 | 西和賀町 | 9,985 | 12,509 | 125,251 | 575 | 28,112 | 17,996 |
| 031 | 金ヶ崎町 | 19,091 | 23,030 | 211,295 | 807 | 39,237 | 26,149 |
| 036 | 平泉町 | 13,461 | 16,987 | 120,679 | 484 | 22,917 | 15,228 |
| 038 | 藤沢町 | 7,264 | 8,922 | 89,028 | 646 | 27,650 | 18,512 |
| 043 | 住田町 | 8,628 | 10,469 | 105,658 | 556 | 31,228 | 20,911 |
| 045 | 大槌町 | 29,635 | 36,696 | 358,354 | 1,665 | 95,594 | 64,176 |
| 048 | 山田町 | 33,777 | 41,238 | 403,610 | 1,696 | 88,199 | 59,612 |
| 049 | 岩泉町 | 8,030 | 9,662 | 111,754 | 1,145 | 67,834 | 45,421 |
| 050 | 田野畑村 | 4,781 | 5,618 | 59,055 | 331 | 20,762 | 14,024 |
| 051 | 普代村 | 3,288 | 3,892 | 42,975 | 307 | 15,331 | 10,226 |
| 054 | 軽米町 | 21,690 | 25,712 | 244,528 | 927 | 46,290 | 31,077 |
| 055 | 洋野町 | 27,413 | 33,991 | 328,066 | 1,692 | 84,975 | 56,984 |
| 056 | 野田村 | 7,217 | 8,633 | 87,449 | 412 | 22,884 | 15,368 |
| 059 | 九戸村 | 11,684 | 13,514 | 134,783 | 530 | 24,643 | 16,873 |
| 062 | 一戸町 | 24,988 | 31,309 | 306,740 | 1,356 | 73,011 | 49,107 |
| 301 | 医師国保 | 10,893 | 13,441 | 103,034 | 307 | 8,554 | 5,656 |

第12表 保険者別保険給付状況①(一般被保険者分)

【総数】

(単位：件、日、千円)

| 保険者番号 | 保険者名 | 療養の給付等 | | | | | |
|-------|-------|--------|--------|---------|-----------|-----------|-------------|
| | | 訪問看護 | | | 合計 | | |
| | | 件数 | 日数 | 費用額 | 件数 | 日数 | 費用額 |
| 県計 | | 2,323 | 12,358 | 131,337 | 5,340,644 | 7,458,519 | 103,228,197 |
| 市町村計 | | 2,319 | 12,349 | 131,176 | 5,303,455 | 7,415,168 | 102,716,460 |
| 市計 | | 1,893 | 10,374 | 108,621 | 4,051,327 | 5,630,611 | 77,317,543 |
| 町村計 | | 426 | 1,975 | 22,555 | 1,252,128 | 1,784,557 | 25,398,917 |
| 001 | 盛岡市 | 889 | 4,317 | 47,736 | 1,045,314 | 1,477,481 | 19,506,749 |
| 002 | 宮古市 | 52 | 383 | 3,981 | 270,282 | 410,454 | 5,732,447 |
| 003 | 大船渡市 | 49 | 180 | 1,860 | 194,812 | 245,431 | 3,743,875 |
| 004 | 奥州市 | 170 | 1,176 | 11,293 | 520,902 | 715,006 | 9,259,415 |
| 005 | 花巻市 | 170 | 797 | 8,416 | 427,626 | 537,953 | 7,220,621 |
| 006 | 北上市 | 155 | 891 | 8,884 | 311,227 | 427,233 | 5,590,311 |
| 007 | 久慈市 | 12 | 64 | 591 | 148,111 | 223,623 | 3,196,576 |
| 008 | 遠野市 | 37 | 156 | 1,550 | 125,061 | 180,290 | 2,664,207 |
| 009 | 一関市 | 184 | 1,523 | 15,248 | 431,377 | 625,142 | 8,745,547 |
| 010 | 陸前高田市 | 13 | 85 | 912 | 115,960 | 153,985 | 2,232,964 |
| 011 | 釜石市 | 69 | 522 | 5,069 | 173,347 | 247,440 | 3,853,599 |
| 013 | 二戸市 | 39 | 153 | 1,674 | 151,380 | 196,578 | 2,904,031 |
| 014 | 雫石町 | 28 | 41 | 554 | 70,099 | 115,115 | 1,534,089 |
| 015 | 葛巻町 | 0 | 0 | 0 | 37,782 | 51,687 | 797,611 |
| 016 | 岩手町 | 12 | 94 | 957 | 70,594 | 108,628 | 1,421,625 |
| 017 | 八幡平市 | 54 | 127 | 1,409 | 135,928 | 189,995 | 2,667,202 |
| 018 | 滝沢村 | 79 | 207 | 2,456 | 164,364 | 225,675 | 3,066,128 |
| 021 | 紫波町 | 133 | 745 | 8,927 | 114,244 | 176,653 | 2,441,476 |
| 022 | 矢巾町 | 57 | 220 | 2,307 | 86,000 | 116,989 | 1,671,301 |
| 030 | 西和賀町 | 0 | 0 | 0 | 30,879 | 44,241 | 628,223 |
| 031 | 金ヶ崎町 | 23 | 76 | 803 | 58,040 | 76,472 | 1,034,784 |
| 036 | 平泉町 | 4 | 12 | 198 | 36,236 | 45,508 | 595,455 |
| 038 | 藤沢町 | 0 | 0 | 0 | 29,279 | 45,277 | 687,606 |
| 043 | 住田町 | 4 | 16 | 176 | 28,693 | 44,196 | 668,785 |
| 045 | 大槌町 | 18 | 42 | 473 | 73,152 | 102,710 | 1,594,246 |
| 048 | 山田町 | 13 | 119 | 1,170 | 99,394 | 130,528 | 1,917,064 |
| 049 | 岩泉町 | 0 | 0 | 0 | 40,403 | 69,705 | 1,105,790 |
| 050 | 田野畑村 | 0 | 0 | 0 | 16,859 | 23,728 | 367,320 |
| 051 | 普代村 | 0 | 0 | 0 | 14,588 | 22,987 | 316,296 |
| 054 | 軽米町 | 26 | 314 | 3,500 | 56,458 | 68,740 | 1,010,325 |
| 055 | 洋野町 | 12 | 26 | 352 | 94,646 | 139,347 | 1,985,239 |
| 056 | 野田村 | 0 | 0 | 0 | 22,970 | 33,429 | 474,609 |
| 059 | 九戸村 | 1 | 1 | 14 | 31,892 | 38,250 | 590,876 |
| 062 | 一戸町 | 16 | 62 | 668 | 75,556 | 104,692 | 1,490,070 |
| 301 | 医師国保 | 4 | 9 | 161 | 37,189 | 43,351 | 511,737 |

第12表 保険者別保険給付状況①(一般被保険者分)

【前期高齢者分再掲】

(単位：件、日、千円)

| 保険者番号 | 保険者名 | 療養の給付等 | | | | | |
|-------|-------|--------|---------|------------|-----------|-----------|------------|
| | | 入院 | | | 入院外 | | |
| | | 件数 | 日数 | 費用額 | 件数 | 日数 | 費用額 |
| | 県計 | 39,053 | 587,625 | 18,045,471 | 1,711,863 | 2,758,425 | 18,680,199 |
| | 市町村計 | 38,990 | 586,727 | 18,015,390 | 1,709,642 | 2,755,139 | 18,652,578 |
| | 市計 | 29,728 | 448,529 | 13,748,342 | 1,327,822 | 2,151,648 | 14,313,423 |
| | 町村計 | 9,262 | 138,198 | 4,267,048 | 381,820 | 603,491 | 4,339,154 |
| 001 | 盛岡市 | 7,279 | 109,940 | 3,486,566 | 329,807 | 580,794 | 3,595,782 |
| 002 | 宮古市 | 2,260 | 36,594 | 1,066,680 | 101,052 | 160,028 | 1,106,791 |
| 003 | 大船渡市 | 1,445 | 21,245 | 691,885 | 61,117 | 91,179 | 638,385 |
| 004 | 奥州市 | 3,464 | 51,271 | 1,480,097 | 173,523 | 281,263 | 1,824,306 |
| 005 | 花巻市 | 2,739 | 42,008 | 1,336,273 | 137,748 | 226,113 | 1,335,001 |
| 006 | 北上市 | 1,835 | 27,957 | 924,251 | 99,833 | 168,997 | 1,091,327 |
| 007 | 久慈市 | 1,064 | 17,493 | 538,831 | 43,690 | 61,709 | 453,131 |
| 008 | 遠野市 | 1,176 | 17,182 | 541,867 | 46,721 | 63,757 | 517,369 |
| 009 | 一関市 | 3,450 | 47,590 | 1,524,154 | 151,562 | 241,553 | 1,861,997 |
| 010 | 陸前高田市 | 980 | 14,661 | 413,153 | 35,540 | 54,638 | 366,723 |
| 011 | 釜石市 | 1,982 | 32,546 | 882,486 | 60,221 | 88,540 | 607,838 |
| 013 | 二戸市 | 1,093 | 16,147 | 471,278 | 46,254 | 65,099 | 493,248 |
| 014 | 雫石町 | 564 | 8,790 | 278,278 | 22,813 | 43,133 | 307,896 |
| 015 | 葛巻町 | 272 | 3,813 | 121,334 | 10,487 | 17,179 | 121,163 |
| 016 | 岩手町 | 474 | 6,601 | 211,360 | 22,404 | 37,532 | 273,802 |
| 017 | 八幡平市 | 961 | 13,895 | 390,822 | 40,754 | 67,978 | 421,525 |
| 018 | 滝沢村 | 1,046 | 15,556 | 564,703 | 47,733 | 82,934 | 554,290 |
| 021 | 紫波町 | 1,033 | 17,628 | 492,121 | 36,413 | 63,336 | 439,476 |
| 022 | 矢巾町 | 588 | 8,027 | 282,520 | 25,013 | 42,776 | 286,687 |
| 030 | 西和賀町 | 291 | 3,774 | 120,163 | 11,272 | 18,021 | 134,042 |
| 031 | 金ヶ崎町 | 394 | 5,566 | 177,438 | 20,920 | 31,460 | 214,282 |
| 036 | 平泉町 | 197 | 2,835 | 78,929 | 11,357 | 18,337 | 121,228 |
| 038 | 藤沢町 | 273 | 3,669 | 117,216 | 8,988 | 13,175 | 129,381 |
| 043 | 住田町 | 235 | 3,395 | 131,513 | 10,180 | 15,104 | 115,225 |
| 045 | 大槌町 | 627 | 9,318 | 260,947 | 21,536 | 32,628 | 213,642 |
| 048 | 山田町 | 712 | 10,591 | 304,588 | 30,955 | 43,250 | 313,472 |
| 049 | 岩泉町 | 438 | 6,637 | 186,324 | 16,426 | 21,438 | 219,109 |
| 050 | 田野畑村 | 104 | 1,525 | 57,309 | 4,925 | 6,101 | 49,722 |
| 051 | 普代村 | 136 | 1,848 | 53,530 | 4,205 | 5,407 | 52,738 |
| 054 | 軽米町 | 318 | 4,301 | 129,803 | 13,613 | 19,145 | 124,252 |
| 055 | 洋野町 | 617 | 9,390 | 287,922 | 24,947 | 38,090 | 306,073 |
| 056 | 野田村 | 132 | 2,402 | 59,998 | 5,948 | 8,512 | 60,417 |
| 059 | 九戸村 | 251 | 3,772 | 113,502 | 8,524 | 11,023 | 79,396 |
| 062 | 一戸町 | 560 | 8,760 | 237,551 | 23,161 | 34,910 | 222,861 |
| 301 | 医師国保 | 63 | 898 | 30,082 | 2,221 | 3,286 | 27,622 |

第12表 保険者別保険給付状況①(一般被保険者分)

【前期高齢者分再掲】

(単位：件、日、千円)

| 保険者 番号 | 保険者名 | 療養の給付等 | | | | | |
|-----------|-------|---------|---------|-----------|-----------|-----------|------------|
| | | 歯科 | | | 小計 | | |
| | | 件数 | 日数 | 費用額 | 件数 | 日数 | 費用額 |
| | 県計 | 233,601 | 531,621 | 3,686,255 | 1,984,517 | 3,877,671 | 40,411,925 |
| | 市町村計 | 232,934 | 530,344 | 3,678,352 | 1,981,566 | 3,872,210 | 40,346,320 |
| | 市計 | 185,976 | 418,991 | 2,872,092 | 1,543,526 | 3,019,168 | 30,933,857 |
| | 町村計 | 46,958 | 111,353 | 806,260 | 438,040 | 853,042 | 9,412,462 |
| 001 | 盛岡市 | 59,447 | 128,999 | 889,790 | 396,533 | 819,733 | 7,972,138 |
| 002 | 宮古市 | 9,486 | 22,171 | 164,580 | 112,798 | 218,793 | 2,338,050 |
| 003 | 大船渡市 | 7,527 | 16,436 | 110,473 | 70,089 | 128,860 | 1,440,743 |
| 004 | 奥州市 | 24,547 | 55,423 | 386,527 | 201,534 | 387,957 | 3,690,929 |
| 005 | 花巻市 | 20,055 | 42,807 | 278,491 | 160,542 | 310,928 | 2,949,765 |
| 006 | 北上市 | 13,910 | 33,062 | 226,608 | 115,578 | 230,016 | 2,242,185 |
| 007 | 久慈市 | 5,095 | 10,243 | 75,940 | 49,849 | 89,445 | 1,067,902 |
| 008 | 遠野市 | 4,569 | 10,872 | 73,326 | 52,466 | 91,811 | 1,132,563 |
| 009 | 一関市 | 19,596 | 46,036 | 294,277 | 174,608 | 335,179 | 3,680,428 |
| 010 | 陸前高田市 | 5,276 | 11,696 | 82,729 | 41,796 | 80,995 | 862,605 |
| 011 | 釜石市 | 6,788 | 18,656 | 127,888 | 68,991 | 139,742 | 1,618,211 |
| 013 | 二戸市 | 5,135 | 12,041 | 79,863 | 52,482 | 93,287 | 1,044,389 |
| 014 | 雫石町 | 2,607 | 5,691 | 44,206 | 25,984 | 57,614 | 630,381 |
| 015 | 葛巻町 | 1,029 | 2,145 | 17,718 | 11,788 | 23,137 | 260,215 |
| 016 | 岩手町 | 2,495 | 5,978 | 41,833 | 25,373 | 50,111 | 526,995 |
| 017 | 八幡平市 | 4,545 | 10,549 | 81,603 | 46,260 | 92,422 | 893,950 |
| 018 | 滝沢村 | 7,665 | 18,030 | 127,863 | 56,444 | 116,520 | 1,246,855 |
| 021 | 紫波町 | 5,804 | 14,597 | 91,416 | 43,250 | 95,561 | 1,023,013 |
| 022 | 矢巾町 | 4,354 | 9,826 | 69,555 | 29,955 | 60,629 | 638,762 |
| 030 | 西和賀町 | 2,200 | 4,724 | 29,406 | 13,763 | 26,519 | 283,612 |
| 031 | 金ヶ崎町 | 2,709 | 6,267 | 45,455 | 24,023 | 43,293 | 437,175 |
| 036 | 平泉町 | 1,563 | 3,531 | 24,029 | 13,117 | 24,703 | 224,186 |
| 038 | 藤沢町 | 1,187 | 3,040 | 16,727 | 10,448 | 19,884 | 263,325 |
| 043 | 住田町 | 969 | 3,260 | 20,620 | 11,384 | 21,759 | 267,357 |
| 045 | 大槌町 | 1,920 | 5,102 | 35,430 | 24,083 | 47,048 | 510,019 |
| 048 | 山田町 | 2,443 | 6,055 | 47,906 | 34,110 | 59,896 | 665,965 |
| 049 | 岩泉町 | 1,496 | 3,455 | 34,655 | 18,360 | 31,530 | 440,089 |
| 050 | 田野畑村 | 701 | 1,409 | 10,762 | 5,730 | 9,035 | 117,793 |
| 051 | 普代村 | 548 | 1,268 | 7,990 | 4,889 | 8,523 | 114,257 |
| 054 | 軽米町 | 1,209 | 2,669 | 20,427 | 15,140 | 26,115 | 274,481 |
| 055 | 洋野町 | 2,390 | 5,976 | 43,983 | 27,954 | 53,456 | 637,978 |
| 056 | 野田村 | 475 | 1,027 | 8,851 | 6,555 | 11,941 | 129,267 |
| 059 | 九戸村 | 884 | 2,075 | 14,950 | 9,659 | 16,870 | 207,847 |
| 062 | 一戸町 | 2,310 | 5,228 | 52,479 | 26,031 | 48,898 | 512,891 |
| 301 | 医師国保 | 667 | 1,277 | 7,903 | 2,951 | 5,461 | 65,606 |

第12表 保険者別保険給付状況①(一般被保険者分)

【前期高齢者分再掲】

(単位：件、日、千円)

| 保険者番号 | 保険者名 | 療養の給付等 | | | | | |
|-------|-------|-----------|-----------|------------|-----------|-----------|-----------|
| | | 薬剤の支給 | | | 食事療養・生活療養 | | |
| | | 件数 | 再掲(枚数) | 費用額 | 再掲(件数) | 再掲(回数) | 費用額 |
| 県計 | | 1,050,194 | 1,303,134 | 12,534,749 | 37,190 | 1,506,786 | 1,020,013 |
| 市町村計 | | 1,048,947 | 1,301,518 | 12,517,749 | 37,131 | 1,504,613 | 1,018,620 |
| 市計 | | 826,867 | 1,028,887 | 9,748,798 | 28,271 | 1,147,281 | 776,707 |
| 町村計 | | 222,080 | 272,631 | 2,768,951 | 8,860 | 357,332 | 241,912 |
| 001 | 盛岡市 | 219,891 | 278,989 | 2,505,488 | 6,987 | 286,664 | 192,923 |
| 002 | 宮古市 | 44,113 | 53,476 | 565,009 | 2,111 | 95,239 | 64,955 |
| 003 | 大船渡市 | 45,005 | 56,803 | 550,744 | 1,369 | 53,049 | 36,237 |
| 004 | 奥州市 | 103,929 | 126,305 | 1,188,689 | 3,249 | 127,717 | 86,334 |
| 005 | 花巻市 | 106,451 | 132,641 | 1,159,647 | 2,575 | 105,258 | 71,449 |
| 006 | 北上市 | 61,743 | 77,682 | 714,440 | 1,746 | 71,200 | 48,166 |
| 007 | 久慈市 | 16,486 | 19,672 | 252,350 | 1,015 | 44,875 | 30,550 |
| 008 | 遠野市 | 21,355 | 24,422 | 229,125 | 1,142 | 44,461 | 30,013 |
| 009 | 一関市 | 79,861 | 98,065 | 970,591 | 3,282 | 117,836 | 79,510 |
| 010 | 陸前高田市 | 27,675 | 36,891 | 336,246 | 941 | 37,950 | 25,771 |
| 011 | 釜石市 | 45,172 | 55,890 | 603,731 | 1,891 | 85,144 | 57,591 |
| 013 | 二戸市 | 26,854 | 32,398 | 337,890 | 1,040 | 41,651 | 28,533 |
| 014 | 雫石町 | 10,125 | 12,903 | 134,228 | 526 | 22,803 | 15,379 |
| 015 | 葛巻町 | 6,840 | 8,812 | 89,280 | 263 | 9,631 | 6,472 |
| 016 | 岩手町 | 8,967 | 11,497 | 102,171 | 462 | 16,972 | 11,395 |
| 017 | 八幡平市 | 28,332 | 35,653 | 334,847 | 923 | 36,237 | 24,676 |
| 018 | 滝沢村 | 30,993 | 38,067 | 341,470 | 1,025 | 40,834 | 27,657 |
| 021 | 紫波町 | 22,246 | 27,848 | 277,663 | 989 | 45,765 | 30,757 |
| 022 | 矢巾町 | 18,081 | 23,141 | 234,600 | 559 | 20,483 | 13,994 |
| 030 | 西和賀町 | 6,984 | 8,844 | 90,903 | 276 | 9,093 | 6,120 |
| 031 | 金ヶ崎町 | 12,793 | 15,106 | 154,628 | 371 | 13,589 | 9,238 |
| 036 | 平泉町 | 8,570 | 11,002 | 80,508 | 191 | 7,219 | 4,858 |
| 038 | 藤沢町 | 3,009 | 3,687 | 40,078 | 259 | 8,924 | 5,994 |
| 043 | 住田町 | 5,063 | 6,044 | 63,285 | 229 | 8,633 | 5,833 |
| 045 | 大槌町 | 17,997 | 22,218 | 237,308 | 602 | 24,566 | 16,622 |
| 048 | 山田町 | 18,002 | 21,037 | 229,273 | 667 | 27,155 | 18,437 |
| 049 | 岩泉町 | 4,181 | 4,801 | 61,451 | 411 | 17,753 | 12,110 |
| 050 | 田野畑村 | 2,225 | 2,517 | 31,180 | 93 | 4,153 | 2,863 |
| 051 | 普代村 | 1,179 | 1,386 | 20,605 | 127 | 4,715 | 3,181 |
| 054 | 軽米町 | 10,469 | 12,206 | 131,369 | 309 | 10,976 | 7,505 |
| 055 | 洋野町 | 11,404 | 13,955 | 159,274 | 591 | 24,296 | 16,499 |
| 056 | 野田村 | 3,159 | 3,811 | 45,811 | 124 | 6,016 | 4,160 |
| 059 | 九戸村 | 6,080 | 6,859 | 72,596 | 237 | 9,505 | 6,491 |
| 062 | 一戸町 | 13,713 | 16,890 | 171,270 | 549 | 24,251 | 16,347 |
| 301 | 医師国保 | 1,247 | 1,616 | 16,999 | 59 | 2,173 | 1,393 |

第12表 保険者別保険給付状況①(一般被保険者分)

【前期高齢者分再掲】

(単位：件、日、千円)

| 保険者番号 | 保険者名 | 療養の給付等 | | | | | |
|-------|-------|--------|-------|--------|-----------|-----------|------------|
| | | 訪問看護 | | | 合計 | | |
| | | 件数 | 日数 | 費用額 | 件数 | 日数 | 費用額 |
| 県計 | | 577 | 3,516 | 35,533 | 3,035,288 | 3,881,187 | 54,002,219 |
| 市町村計 | | 577 | 3,516 | 35,533 | 3,031,090 | 3,875,726 | 53,918,220 |
| 市計 | | 532 | 3,188 | 32,184 | 2,370,925 | 3,022,356 | 41,491,545 |
| 町村計 | | 45 | 328 | 3,349 | 660,165 | 853,370 | 12,426,675 |
| 001 | 盛岡市 | 229 | 1,502 | 14,841 | 616,653 | 821,235 | 10,685,391 |
| 002 | 宮古市 | 25 | 196 | 2,033 | 156,936 | 218,989 | 2,970,047 |
| 003 | 大船渡市 | 0 | 0 | 0 | 115,094 | 128,860 | 2,027,723 |
| 004 | 奥州市 | 85 | 519 | 5,214 | 305,548 | 388,476 | 4,971,167 |
| 005 | 花巻市 | 46 | 198 | 2,193 | 267,039 | 311,126 | 4,183,054 |
| 006 | 北上市 | 31 | 174 | 1,826 | 177,352 | 230,190 | 3,006,617 |
| 007 | 久慈市 | 0 | 0 | 0 | 66,335 | 89,445 | 1,350,802 |
| 008 | 遠野市 | 26 | 83 | 823 | 73,847 | 91,894 | 1,392,524 |
| 009 | 一関市 | 59 | 309 | 3,271 | 254,528 | 335,488 | 4,733,800 |
| 010 | 陸前高田市 | 0 | 0 | 0 | 69,471 | 80,995 | 1,224,622 |
| 011 | 釜石市 | 16 | 151 | 1,328 | 114,179 | 139,893 | 2,280,860 |
| 013 | 二戸市 | 15 | 56 | 654 | 79,351 | 93,343 | 1,411,467 |
| 014 | 雫石町 | 1 | 1 | 18 | 36,110 | 57,615 | 780,006 |
| 015 | 葛巻町 | 0 | 0 | 0 | 18,628 | 23,137 | 355,968 |
| 016 | 岩手町 | 0 | 0 | 0 | 34,340 | 50,111 | 640,561 |
| 017 | 八幡平市 | 0 | 0 | 0 | 74,592 | 92,422 | 1,253,472 |
| 018 | 滝沢村 | 2 | 18 | 222 | 87,439 | 116,538 | 1,616,204 |
| 021 | 紫波町 | 10 | 89 | 884 | 65,506 | 95,650 | 1,332,318 |
| 022 | 矢巾町 | 14 | 151 | 1,398 | 48,050 | 60,780 | 888,754 |
| 030 | 西和賀町 | 0 | 0 | 0 | 20,747 | 26,519 | 380,635 |
| 031 | 金ヶ崎町 | 9 | 32 | 334 | 36,825 | 43,325 | 601,375 |
| 036 | 平泉町 | 2 | 8 | 139 | 21,689 | 24,711 | 309,692 |
| 038 | 藤沢町 | 0 | 0 | 0 | 13,457 | 19,884 | 309,396 |
| 043 | 住田町 | 0 | 0 | 0 | 16,447 | 21,759 | 336,475 |
| 045 | 大槌町 | 0 | 0 | 0 | 42,080 | 47,048 | 763,949 |
| 048 | 山田町 | 2 | 5 | 83 | 52,114 | 59,901 | 913,759 |
| 049 | 岩泉町 | 0 | 0 | 0 | 22,541 | 31,530 | 513,649 |
| 050 | 田野畑村 | 0 | 0 | 0 | 7,955 | 9,035 | 151,837 |
| 051 | 普代村 | 0 | 0 | 0 | 6,068 | 8,523 | 138,043 |
| 054 | 軽米町 | 1 | 8 | 81 | 25,610 | 26,123 | 413,437 |
| 055 | 洋野町 | 0 | 0 | 0 | 39,358 | 53,456 | 813,750 |
| 056 | 野田村 | 0 | 0 | 0 | 9,714 | 11,941 | 179,238 |
| 059 | 九戸村 | 0 | 0 | 0 | 15,739 | 16,870 | 286,934 |
| 062 | 一戸町 | 4 | 16 | 189 | 39,748 | 48,914 | 700,697 |
| 301 | 医師国保 | 0 | 0 | 0 | 4,198 | 5,461 | 83,998 |

第12表 保険者別保険給付状況①(一般被保険者分)

【70歳以上一般分再掲】

(単位：件、日、千円)

| 保険者番号 | 保険者名 | 療養の給付等 | | | | | |
|-------|-------|--------|---------|-----------|---------|-----------|------------|
| | | 入院 | | | 入院外 | | |
| | | 件数 | 日数 | 費用額 | 件数 | 日数 | 費用額 |
| | 県計 | 21,404 | 319,768 | 9,829,464 | 929,564 | 1,547,454 | 10,183,360 |
| | 市町村計 | 21,402 | 319,757 | 9,828,499 | 929,189 | 1,546,777 | 10,178,969 |
| | 市計 | 16,222 | 241,963 | 7,455,270 | 721,158 | 1,207,774 | 7,796,207 |
| | 町村計 | 5,180 | 77,794 | 2,373,230 | 208,031 | 339,003 | 2,382,762 |
| 001 | 盛岡市 | 3,860 | 58,353 | 1,803,364 | 173,701 | 321,297 | 1,905,659 |
| 002 | 宮古市 | 1,250 | 20,239 | 573,980 | 54,449 | 90,023 | 599,928 |
| 003 | 大船渡市 | 784 | 11,330 | 367,257 | 31,934 | 49,053 | 340,310 |
| 004 | 奥州市 | 1,897 | 27,678 | 823,137 | 97,686 | 164,864 | 1,033,467 |
| 005 | 花巻市 | 1,553 | 24,365 | 743,178 | 74,530 | 126,768 | 725,733 |
| 006 | 北上市 | 938 | 13,643 | 474,533 | 53,181 | 92,930 | 573,532 |
| 007 | 久慈市 | 622 | 10,372 | 321,240 | 23,828 | 34,198 | 246,229 |
| 008 | 遠野市 | 701 | 10,050 | 335,285 | 27,311 | 38,088 | 308,697 |
| 009 | 一関市 | 1,836 | 24,284 | 812,324 | 83,617 | 136,133 | 1,020,042 |
| 010 | 陸前高田市 | 519 | 7,240 | 234,157 | 19,311 | 30,373 | 200,487 |
| 011 | 釜石市 | 1,070 | 16,834 | 476,446 | 33,331 | 49,965 | 332,981 |
| 013 | 二戸市 | 642 | 9,832 | 277,196 | 25,230 | 35,467 | 271,927 |
| 014 | 雫石町 | 341 | 5,650 | 168,847 | 12,630 | 25,061 | 174,809 |
| 015 | 葛巻町 | 153 | 2,000 | 70,695 | 5,856 | 10,221 | 75,357 |
| 016 | 岩手町 | 282 | 4,024 | 122,102 | 13,393 | 23,144 | 164,959 |
| 017 | 八幡平市 | 550 | 7,743 | 213,175 | 23,049 | 38,615 | 237,214 |
| 018 | 滝沢村 | 585 | 9,017 | 317,815 | 23,259 | 43,365 | 270,091 |
| 021 | 紫波町 | 581 | 9,833 | 266,496 | 19,242 | 34,179 | 230,471 |
| 022 | 矢巾町 | 314 | 4,499 | 150,696 | 12,735 | 22,419 | 145,890 |
| 030 | 西和賀町 | 182 | 2,213 | 73,085 | 6,375 | 10,467 | 81,498 |
| 031 | 金ヶ崎町 | 205 | 3,046 | 91,858 | 11,699 | 17,970 | 121,804 |
| 036 | 平泉町 | 99 | 1,255 | 35,185 | 6,123 | 10,193 | 60,844 |
| 038 | 藤沢町 | 147 | 1,926 | 58,979 | 4,966 | 7,209 | 72,258 |
| 043 | 住田町 | 141 | 1,949 | 86,073 | 6,132 | 9,233 | 71,328 |
| 045 | 大槌町 | 355 | 5,088 | 146,568 | 12,238 | 19,615 | 128,247 |
| 048 | 山田町 | 371 | 5,381 | 153,871 | 16,165 | 23,312 | 153,541 |
| 049 | 岩泉町 | 265 | 4,468 | 117,713 | 9,134 | 12,356 | 127,704 |
| 050 | 田野畑村 | 38 | 500 | 15,507 | 2,736 | 3,467 | 27,168 |
| 051 | 普代村 | 58 | 910 | 22,842 | 2,342 | 3,061 | 29,057 |
| 054 | 軽米町 | 167 | 2,154 | 67,606 | 7,648 | 10,697 | 72,342 |
| 055 | 洋野町 | 375 | 5,884 | 177,210 | 13,297 | 20,687 | 164,554 |
| 056 | 野田村 | 78 | 1,452 | 36,505 | 3,325 | 4,862 | 33,113 |
| 059 | 九戸村 | 133 | 1,993 | 59,335 | 4,922 | 6,323 | 43,453 |
| 062 | 一戸町 | 310 | 4,552 | 134,241 | 13,814 | 21,162 | 134,276 |
| 301 | 医師国保 | 2 | 11 | 965 | 375 | 677 | 4,392 |

第12表 保険者別保険給付状況①(一般被保険者分)

【70歳以上一般分再掲】

(単位：件、日、千円)

| 保険者番号 | 保険者名 | 療養の給付等 | | | | | |
|-------|-------|---------|---------|-----------|-----------|-----------|------------|
| | | 歯科 | | | 小計 | | |
| | | 件数 | 日数 | 費用額 | 件数 | 日数 | 費用額 |
| 県計 | | 113,865 | 260,291 | 1,847,999 | 1,064,833 | 2,127,513 | 21,860,824 |
| 市町村計 | | 113,795 | 260,164 | 1,847,328 | 1,064,386 | 2,126,698 | 21,854,796 |
| 市計 | | 90,719 | 204,858 | 1,435,561 | 828,099 | 1,654,595 | 16,687,037 |
| 町村計 | | 23,076 | 55,306 | 411,768 | 236,287 | 472,103 | 5,167,759 |
| 001 | 盛岡市 | 28,598 | 62,112 | 440,251 | 206,159 | 441,762 | 4,149,274 |
| 002 | 宮古市 | 4,587 | 10,632 | 81,853 | 60,286 | 120,894 | 1,255,761 |
| 003 | 大船渡市 | 3,502 | 7,615 | 52,612 | 36,220 | 67,998 | 760,179 |
| 004 | 奥州市 | 12,577 | 28,529 | 201,899 | 112,160 | 221,071 | 2,058,502 |
| 005 | 花巻市 | 9,733 | 20,821 | 137,494 | 85,816 | 171,954 | 1,606,405 |
| 006 | 北上市 | 6,517 | 15,600 | 112,358 | 60,636 | 122,173 | 1,160,422 |
| 007 | 久慈市 | 2,378 | 4,722 | 35,056 | 26,828 | 49,292 | 602,525 |
| 008 | 遠野市 | 2,302 | 5,621 | 39,624 | 30,314 | 53,759 | 683,606 |
| 009 | 一関市 | 9,849 | 23,156 | 148,272 | 95,302 | 183,573 | 1,980,637 |
| 010 | 陸前高田市 | 2,572 | 5,677 | 40,800 | 22,402 | 43,290 | 475,443 |
| 011 | 釜石市 | 3,369 | 9,280 | 64,802 | 37,770 | 76,079 | 874,229 |
| 013 | 二戸市 | 2,545 | 5,997 | 40,676 | 28,417 | 51,296 | 589,799 |
| 014 | 雫石町 | 1,380 | 3,029 | 24,629 | 14,351 | 33,740 | 368,286 |
| 015 | 葛巻町 | 480 | 980 | 8,437 | 6,489 | 13,201 | 154,488 |
| 016 | 岩手町 | 1,275 | 3,063 | 21,161 | 14,950 | 30,231 | 308,222 |
| 017 | 八幡平市 | 2,190 | 5,096 | 39,865 | 25,789 | 51,454 | 490,253 |
| 018 | 滝沢村 | 3,405 | 8,076 | 58,962 | 27,249 | 60,458 | 646,868 |
| 021 | 紫波町 | 2,794 | 7,230 | 45,835 | 22,617 | 51,242 | 542,801 |
| 022 | 矢巾町 | 1,916 | 4,399 | 32,371 | 14,965 | 31,317 | 328,957 |
| 030 | 西和賀町 | 1,222 | 2,679 | 17,415 | 7,779 | 15,359 | 171,998 |
| 031 | 金ヶ崎町 | 1,454 | 3,404 | 24,761 | 13,358 | 24,420 | 238,423 |
| 036 | 平泉町 | 817 | 1,855 | 12,662 | 7,039 | 13,303 | 108,692 |
| 038 | 藤沢町 | 575 | 1,513 | 8,332 | 5,688 | 10,648 | 139,568 |
| 043 | 住田町 | 532 | 1,817 | 11,438 | 6,805 | 12,999 | 168,839 |
| 045 | 大槌町 | 971 | 2,536 | 17,670 | 13,564 | 27,239 | 292,485 |
| 048 | 山田町 | 1,166 | 2,868 | 22,929 | 17,702 | 31,561 | 330,342 |
| 049 | 岩泉町 | 759 | 1,709 | 18,392 | 10,158 | 18,533 | 263,810 |
| 050 | 田野畑村 | 291 | 541 | 4,441 | 3,065 | 4,508 | 47,116 |
| 051 | 普代村 | 237 | 540 | 2,977 | 2,637 | 4,511 | 54,875 |
| 054 | 軽米町 | 584 | 1,329 | 9,991 | 8,399 | 14,180 | 149,938 |
| 055 | 洋野町 | 1,228 | 3,020 | 22,333 | 14,900 | 29,591 | 364,097 |
| 056 | 野田村 | 209 | 504 | 4,747 | 3,612 | 6,818 | 74,365 |
| 059 | 九戸村 | 478 | 1,146 | 8,446 | 5,533 | 9,462 | 111,234 |
| 062 | 一戸町 | 1,303 | 3,068 | 33,840 | 15,427 | 28,782 | 302,356 |
| 301 | 医師国保 | 70 | 127 | 671 | 447 | 815 | 6,028 |

第12表 保険者別保険給付状況①(一般被保険者分)

【70歳以上一般分再掲】

(単位：件、日、千円)

| 保険者番号 | 保険者名 | 療養の給付等 | | | | | |
|-------|-------|---------|---------|-----------|-----------|---------|---------|
| | | 薬剤の支給 | | | 食事療養・生活療養 | | |
| | | 件数 | 再掲(枚数) | 費用額 | 再掲(件数) | 再掲(回数) | 費用額 |
| 県計 | | 569,269 | 716,130 | 7,040,940 | 20,447 | 821,905 | 554,755 |
| 市町村計 | | 569,052 | 715,780 | 7,037,933 | 20,445 | 821,888 | 554,744 |
| 市計 | | 448,213 | 565,938 | 5,468,202 | 15,497 | 621,666 | 419,379 |
| 町村計 | | 120,839 | 149,842 | 1,569,731 | 4,948 | 200,222 | 135,365 |
| 001 | 盛岡市 | 116,489 | 150,702 | 1,371,061 | 3,743 | 153,848 | 103,002 |
| 002 | 宮古市 | 22,751 | 27,888 | 301,020 | 1,170 | 52,930 | 35,895 |
| 003 | 大船渡市 | 23,638 | 30,413 | 301,189 | 745 | 27,869 | 19,071 |
| 004 | 奥州市 | 58,359 | 72,046 | 687,795 | 1,777 | 69,455 | 46,227 |
| 005 | 花巻市 | 57,305 | 72,413 | 647,201 | 1,469 | 62,238 | 42,190 |
| 006 | 北上市 | 33,004 | 42,156 | 399,752 | 895 | 34,746 | 23,433 |
| 007 | 久慈市 | 8,807 | 10,651 | 144,284 | 594 | 26,486 | 18,039 |
| 008 | 遠野市 | 12,152 | 14,029 | 134,487 | 682 | 25,756 | 17,414 |
| 009 | 一関市 | 44,527 | 55,319 | 555,386 | 1,760 | 59,981 | 40,363 |
| 010 | 陸前高田市 | 15,039 | 20,220 | 188,914 | 497 | 18,380 | 12,538 |
| 011 | 釜石市 | 25,250 | 31,827 | 351,109 | 1,014 | 43,470 | 29,427 |
| 013 | 二戸市 | 14,725 | 17,845 | 188,573 | 616 | 25,823 | 17,710 |
| 014 | 雫石町 | 5,617 | 7,298 | 79,981 | 313 | 14,406 | 9,761 |
| 015 | 葛巻町 | 3,771 | 4,976 | 53,201 | 146 | 4,701 | 3,167 |
| 016 | 岩手町 | 5,294 | 6,911 | 61,678 | 273 | 10,244 | 6,872 |
| 017 | 八幡平市 | 16,167 | 20,429 | 197,431 | 535 | 20,684 | 14,072 |
| 018 | 滝沢村 | 15,105 | 18,873 | 172,604 | 569 | 23,604 | 15,880 |
| 021 | 紫波町 | 12,059 | 15,255 | 150,959 | 558 | 25,674 | 17,165 |
| 022 | 矢巾町 | 9,258 | 11,986 | 123,574 | 300 | 11,463 | 7,774 |
| 030 | 西和賀町 | 3,975 | 5,151 | 55,286 | 172 | 5,241 | 3,549 |
| 031 | 金ヶ崎町 | 7,206 | 8,500 | 90,946 | 191 | 7,049 | 4,829 |
| 036 | 平泉町 | 4,708 | 6,084 | 45,868 | 96 | 3,117 | 2,043 |
| 038 | 藤沢町 | 1,517 | 1,874 | 19,525 | 138 | 4,431 | 3,009 |
| 043 | 住田町 | 2,968 | 3,532 | 38,361 | 139 | 4,951 | 3,327 |
| 045 | 大槌町 | 10,348 | 12,887 | 144,200 | 343 | 13,352 | 9,142 |
| 048 | 山田町 | 9,322 | 10,913 | 122,664 | 345 | 13,748 | 9,315 |
| 049 | 岩泉町 | 2,179 | 2,469 | 35,408 | 252 | 12,193 | 8,327 |
| 050 | 田野畑村 | 1,259 | 1,407 | 18,436 | 29 | 1,477 | 997 |
| 051 | 普代村 | 593 | 684 | 9,430 | 52 | 2,362 | 1,532 |
| 054 | 軽米町 | 5,945 | 7,009 | 73,685 | 165 | 5,529 | 3,754 |
| 055 | 洋野町 | 5,989 | 7,356 | 91,392 | 367 | 15,569 | 10,436 |
| 056 | 野田村 | 1,834 | 2,272 | 29,461 | 73 | 3,551 | 2,405 |
| 059 | 九戸村 | 3,575 | 4,049 | 44,655 | 123 | 4,739 | 3,232 |
| 062 | 一戸町 | 8,317 | 10,356 | 108,417 | 304 | 12,821 | 8,849 |
| 301 | 医師国保 | 217 | 350 | 3,007 | 2 | 17 | 11 |

第12表 保険者別保険給付状況①(一般被保険者分)

【70歳以上一般分再掲】

(単位:件、日、千円)

| 保険者番号 | 保険者名 | 療養の給付等 | | | | | |
|-------|-------|--------|-------|--------|-----------|-----------|------------|
| | | 訪問看護 | | | 合計 | | |
| | | 件数 | 日数 | 費用額 | 件数 | 日数 | 費用額 |
| 県計 | | 373 | 2,161 | 22,266 | 1,634,475 | 2,129,674 | 29,478,784 |
| 市町村計 | | 373 | 2,161 | 22,266 | 1,633,811 | 2,128,859 | 29,469,737 |
| 市計 | | 336 | 1,900 | 19,613 | 1,276,648 | 1,656,495 | 22,594,229 |
| 町村計 | | 37 | 261 | 2,653 | 357,163 | 472,364 | 6,875,508 |
| 001 | 盛岡市 | 127 | 866 | 8,648 | 322,775 | 442,628 | 5,631,985 |
| 002 | 宮古市 | 8 | 42 | 463 | 83,045 | 120,936 | 1,593,138 |
| 003 | 大船渡市 | 0 | 0 | 0 | 59,858 | 67,998 | 1,080,439 |
| 004 | 奥州市 | 40 | 326 | 3,289 | 170,559 | 221,397 | 2,795,813 |
| 005 | 花巻市 | 43 | 175 | 1,930 | 143,164 | 172,129 | 2,297,727 |
| 006 | 北上市 | 31 | 153 | 1,600 | 93,671 | 122,326 | 1,585,207 |
| 007 | 久慈市 | 0 | 0 | 0 | 35,635 | 49,292 | 764,848 |
| 008 | 遠野市 | 25 | 80 | 794 | 42,491 | 53,839 | 836,300 |
| 009 | 一関市 | 36 | 156 | 1,785 | 139,865 | 183,729 | 2,578,171 |
| 010 | 陸前高田市 | 0 | 0 | 0 | 37,441 | 43,290 | 676,895 |
| 011 | 釜石市 | 11 | 46 | 451 | 63,031 | 76,125 | 1,255,215 |
| 013 | 二戸市 | 15 | 56 | 654 | 43,157 | 51,352 | 796,736 |
| 014 | 雫石町 | 0 | 0 | 0 | 19,968 | 33,740 | 458,027 |
| 015 | 葛巻町 | 0 | 0 | 0 | 10,260 | 13,201 | 210,856 |
| 016 | 岩手町 | 0 | 0 | 0 | 20,244 | 30,231 | 376,772 |
| 017 | 八幡平市 | 0 | 0 | 0 | 41,956 | 51,454 | 701,756 |
| 018 | 滝沢村 | 0 | 0 | 0 | 42,354 | 60,458 | 835,352 |
| 021 | 紫波町 | 10 | 89 | 884 | 34,686 | 51,331 | 711,809 |
| 022 | 矢巾町 | 10 | 111 | 1,023 | 24,233 | 31,428 | 461,329 |
| 030 | 西和賀町 | 0 | 0 | 0 | 11,754 | 15,359 | 230,832 |
| 031 | 金ヶ崎町 | 9 | 32 | 334 | 20,573 | 24,452 | 334,532 |
| 036 | 平泉町 | 2 | 8 | 139 | 11,749 | 13,311 | 156,742 |
| 038 | 藤沢町 | 0 | 0 | 0 | 7,205 | 10,648 | 162,102 |
| 043 | 住田町 | 0 | 0 | 0 | 9,773 | 12,999 | 210,528 |
| 045 | 大槌町 | 0 | 0 | 0 | 23,912 | 27,239 | 445,827 |
| 048 | 山田町 | 2 | 5 | 83 | 27,026 | 31,566 | 462,404 |
| 049 | 岩泉町 | 0 | 0 | 0 | 12,337 | 18,533 | 307,545 |
| 050 | 田野畑村 | 0 | 0 | 0 | 4,324 | 4,508 | 66,549 |
| 051 | 普代村 | 0 | 0 | 0 | 3,230 | 4,511 | 65,838 |
| 054 | 軽米町 | 0 | 0 | 0 | 14,344 | 14,180 | 227,378 |
| 055 | 洋野町 | 0 | 0 | 0 | 20,889 | 29,591 | 465,925 |
| 056 | 野田村 | 0 | 0 | 0 | 5,446 | 6,818 | 106,231 |
| 059 | 九戸村 | 0 | 0 | 0 | 9,108 | 9,462 | 159,121 |
| 062 | 一戸町 | 4 | 16 | 189 | 23,748 | 28,798 | 419,811 |
| 301 | 医師国保 | 0 | 0 | 0 | 664 | 815 | 9,046 |

第12表 保険者別保険給付状況①(一般被保険者分)

【70歳以上現役並み所得者分再掲】

(単位：件、日、千円)

| 保険者番号 | 保険者名 | 療養の給付等 | | | | | |
|-------|-------|--------|-------|---------|--------|--------|---------|
| | | 入院 | | | 入院外 | | |
| | | 件数 | 日数 | 費用額 | 件数 | 日数 | 費用額 |
| 県計 | | 772 | 9,566 | 368,121 | 34,864 | 55,890 | 401,801 |
| 市町村計 | | 749 | 9,310 | 357,702 | 34,143 | 54,900 | 391,022 |
| 市計 | | 614 | 7,396 | 284,378 | 28,230 | 45,714 | 325,992 |
| 町村計 | | 135 | 1,914 | 73,325 | 5,913 | 9,186 | 65,031 |
| 001 | 盛岡市 | 208 | 2,191 | 92,647 | 10,975 | 19,290 | 129,786 |
| 002 | 宮古市 | 40 | 550 | 20,181 | 1,703 | 2,808 | 24,270 |
| 003 | 大船渡市 | 24 | 330 | 8,750 | 1,221 | 1,732 | 13,591 |
| 004 | 奥州市 | 62 | 829 | 30,617 | 3,132 | 4,892 | 31,250 |
| 005 | 花巻市 | 53 | 733 | 31,489 | 2,464 | 3,908 | 24,667 |
| 006 | 北上市 | 39 | 400 | 18,517 | 2,193 | 3,601 | 24,391 |
| 007 | 久慈市 | 23 | 226 | 11,487 | 641 | 846 | 5,723 |
| 008 | 遠野市 | 7 | 119 | 3,036 | 477 | 546 | 4,302 |
| 009 | 一関市 | 57 | 551 | 18,815 | 2,334 | 3,512 | 34,377 |
| 010 | 陸前高田市 | 16 | 317 | 10,901 | 599 | 885 | 5,782 |
| 011 | 釜石市 | 51 | 750 | 25,408 | 1,340 | 2,046 | 14,370 |
| 013 | 二戸市 | 23 | 328 | 9,089 | 755 | 1,118 | 9,060 |
| 014 | 雫石町 | 6 | 39 | 2,511 | 349 | 600 | 4,324 |
| 015 | 葛巻町 | 2 | 15 | 1,402 | 83 | 97 | 695 |
| 016 | 岩手町 | 5 | 42 | 1,559 | 322 | 484 | 4,891 |
| 017 | 八幡平市 | 11 | 72 | 3,440 | 396 | 530 | 4,422 |
| 018 | 滝沢村 | 18 | 265 | 11,184 | 789 | 1,412 | 9,924 |
| 021 | 紫波町 | 7 | 57 | 4,748 | 419 | 718 | 4,393 |
| 022 | 矢巾町 | 10 | 146 | 5,570 | 593 | 1,003 | 6,783 |
| 030 | 西和賀町 | 2 | 31 | 657 | 85 | 105 | 1,133 |
| 031 | 金ヶ崎町 | 16 | 266 | 8,066 | 419 | 611 | 3,260 |
| 036 | 平泉町 | 1 | 3 | 173 | 184 | 288 | 1,999 |
| 038 | 藤沢町 | 0 | 0 | 0 | 97 | 237 | 1,583 |
| 043 | 住田町 | 1 | 11 | 356 | 110 | 163 | 1,082 |
| 045 | 大槌町 | 6 | 90 | 3,441 | 187 | 282 | 2,210 |
| 048 | 山田町 | 12 | 232 | 7,871 | 527 | 689 | 5,335 |
| 049 | 岩泉町 | 7 | 54 | 3,396 | 311 | 367 | 3,152 |
| 050 | 田野畑村 | 4 | 97 | 2,590 | 109 | 133 | 839 |
| 051 | 普代村 | 5 | 153 | 1,942 | 91 | 106 | 793 |
| 054 | 軽米町 | 5 | 61 | 2,846 | 213 | 387 | 1,975 |
| 055 | 洋野町 | 11 | 148 | 8,886 | 438 | 599 | 4,621 |
| 056 | 野田村 | 0 | 0 | 0 | 132 | 166 | 1,303 |
| 059 | 九戸村 | 4 | 75 | 1,849 | 98 | 177 | 986 |
| 062 | 一戸町 | 13 | 129 | 4,279 | 357 | 562 | 3,751 |
| 301 | 医師国保 | 23 | 256 | 10,419 | 721 | 990 | 10,779 |

第12表 保険者別保険給付状況①(一般被保険者分)

【70歳以上現役並み所得者分再掲】

(単位: 件、日、千円)

| 保険者番号 | 保険者名 | 療養の給付等 | | | | | |
|-------|-------|--------|--------|--------|--------|--------|---------|
| | | 歯科 | | | 小計 | | |
| | | 件数 | 日数 | 費用額 | 件数 | 日数 | 費用額 |
| 県計 | | 5,579 | 12,106 | 80,092 | 41,215 | 77,562 | 850,014 |
| 市町村計 | | 5,363 | 11,702 | 77,549 | 40,255 | 75,912 | 826,273 |
| 市計 | | 4,549 | 9,771 | 63,175 | 33,393 | 62,881 | 673,544 |
| 町村計 | | 814 | 1,931 | 14,374 | 6,862 | 13,031 | 152,729 |
| 001 | 盛岡市 | 2,111 | 4,303 | 27,442 | 13,294 | 25,784 | 249,875 |
| 002 | 宮古市 | 133 | 309 | 2,113 | 1,876 | 3,667 | 46,564 |
| 003 | 大船渡市 | 140 | 343 | 2,037 | 1,385 | 2,405 | 24,378 |
| 004 | 奥州市 | 488 | 1,088 | 6,271 | 3,682 | 6,809 | 68,138 |
| 005 | 花巻市 | 374 | 768 | 6,499 | 2,891 | 5,409 | 62,655 |
| 006 | 北上市 | 338 | 755 | 4,545 | 2,570 | 4,756 | 47,454 |
| 007 | 久慈市 | 113 | 215 | 1,700 | 777 | 1,287 | 18,910 |
| 008 | 遠野市 | 66 | 119 | 710 | 550 | 784 | 8,047 |
| 009 | 一関市 | 393 | 859 | 5,395 | 2,784 | 4,922 | 58,588 |
| 010 | 陸前高田市 | 96 | 217 | 1,362 | 711 | 1,419 | 18,045 |
| 011 | 釜石市 | 175 | 481 | 3,067 | 1,566 | 3,277 | 42,845 |
| 013 | 二戸市 | 84 | 224 | 1,374 | 862 | 1,670 | 19,523 |
| 014 | 雫石町 | 48 | 107 | 694 | 403 | 746 | 7,528 |
| 015 | 葛巻町 | 14 | 34 | 233 | 99 | 146 | 2,330 |
| 016 | 岩手町 | 55 | 121 | 904 | 382 | 647 | 7,354 |
| 017 | 八幡平市 | 38 | 90 | 660 | 445 | 692 | 8,522 |
| 018 | 滝沢村 | 134 | 293 | 2,000 | 941 | 1,970 | 23,108 |
| 021 | 紫波町 | 77 | 167 | 1,137 | 503 | 942 | 10,277 |
| 022 | 矢巾町 | 120 | 301 | 2,208 | 723 | 1,450 | 14,560 |
| 030 | 西和賀町 | 9 | 40 | 302 | 96 | 176 | 2,092 |
| 031 | 金ヶ崎町 | 44 | 110 | 1,102 | 479 | 987 | 12,428 |
| 036 | 平泉町 | 22 | 45 | 336 | 207 | 336 | 2,508 |
| 038 | 藤沢町 | 14 | 33 | 163 | 111 | 270 | 1,747 |
| 043 | 住田町 | 18 | 67 | 446 | 129 | 241 | 1,884 |
| 045 | 大槌町 | 30 | 70 | 407 | 223 | 442 | 6,058 |
| 048 | 山田町 | 52 | 150 | 1,307 | 591 | 1,071 | 14,512 |
| 049 | 岩泉町 | 28 | 63 | 513 | 346 | 484 | 7,062 |
| 050 | 田野畑村 | 21 | 61 | 535 | 134 | 291 | 3,964 |
| 051 | 普代村 | 9 | 21 | 134 | 105 | 280 | 2,868 |
| 054 | 軽米町 | 33 | 72 | 754 | 251 | 520 | 5,575 |
| 055 | 洋野町 | 40 | 90 | 587 | 489 | 837 | 14,095 |
| 056 | 野田村 | 17 | 31 | 218 | 149 | 197 | 1,521 |
| 059 | 九戸村 | 4 | 6 | 40 | 106 | 258 | 2,875 |
| 062 | 一戸町 | 25 | 49 | 354 | 395 | 740 | 8,384 |
| 301 | 医師国保 | 216 | 404 | 2,543 | 960 | 1,650 | 23,740 |

第12表 保険者別保険給付状況①(一般被保険者分)

【70歳以上現役並み所得者分再掲】

(単位: 件、日、千円)

| 保険者番号 | 保険者名 | 療養の給付等 | | | | | |
|-------|-------|--------|--------|---------|-----------|--------|--------|
| | | 薬剤の支給 | | | 食事療養・生活療養 | | |
| | | 件数 | 再掲(日数) | 費用額 | 再掲(件数) | 再掲(回数) | 費用額 |
| 県計 | | 21,941 | 27,104 | 262,213 | 740 | 23,096 | 15,764 |
| 市町村計 | | 21,533 | 26,596 | 256,379 | 717 | 22,604 | 15,305 |
| 市計 | | 18,096 | 22,379 | 214,378 | 585 | 17,817 | 12,010 |
| 町村計 | | 3,437 | 4,217 | 42,001 | 132 | 4,787 | 3,296 |
| 001 | 盛岡市 | 7,222 | 9,065 | 86,617 | 202 | 5,369 | 3,515 |
| 002 | 宮古市 | 828 | 978 | 9,019 | 38 | 1,435 | 989 |
| 003 | 大船渡市 | 920 | 1,144 | 12,240 | 24 | 612 | 476 |
| 004 | 奥州市 | 1,858 | 2,230 | 23,025 | 58 | 1,900 | 1,315 |
| 005 | 花巻市 | 1,963 | 2,371 | 21,459 | 55 | 2,067 | 1,432 |
| 006 | 北上市 | 1,302 | 1,656 | 14,515 | 39 | 934 | 628 |
| 007 | 久慈市 | 237 | 266 | 2,857 | 21 | 537 | 368 |
| 008 | 遠野市 | 258 | 280 | 3,028 | 6 | 305 | 218 |
| 009 | 一関市 | 1,348 | 1,646 | 15,814 | 47 | 895 | 559 |
| 010 | 陸前高田市 | 454 | 599 | 4,839 | 15 | 850 | 555 |
| 011 | 釜石市 | 1,033 | 1,277 | 13,573 | 50 | 2,028 | 1,350 |
| 013 | 二戸市 | 408 | 541 | 4,971 | 20 | 707 | 488 |
| 014 | 雫石町 | 169 | 216 | 2,336 | 6 | 83 | 56 |
| 015 | 葛巻町 | 68 | 78 | 525 | 2 | 35 | 25 |
| 016 | 岩手町 | 112 | 131 | 1,129 | 5 | 102 | 68 |
| 017 | 八幡平市 | 265 | 326 | 2,421 | 10 | 178 | 118 |
| 018 | 滝沢村 | 494 | 584 | 5,428 | 17 | 675 | 460 |
| 021 | 紫波町 | 273 | 320 | 4,141 | 9 | 164 | 114 |
| 022 | 矢巾町 | 426 | 587 | 5,483 | 9 | 383 | 271 |
| 030 | 西和賀町 | 41 | 47 | 344 | 2 | 83 | 54 |
| 031 | 金ヶ崎町 | 271 | 317 | 3,139 | 16 | 637 | 432 |
| 036 | 平泉町 | 140 | 177 | 1,175 | 1 | 4 | 3 |
| 038 | 藤沢町 | 43 | 63 | 413 | 0 | 0 | 0 |
| 043 | 住田町 | 70 | 78 | 626 | 1 | 30 | 20 |
| 045 | 大槌町 | 156 | 185 | 2,171 | 6 | 208 | 147 |
| 048 | 山田町 | 302 | 349 | 4,270 | 12 | 648 | 428 |
| 049 | 岩泉町 | 103 | 127 | 1,249 | 7 | 134 | 95 |
| 050 | 田野畑村 | 41 | 46 | 565 | 3 | 265 | 188 |
| 051 | 普代村 | 21 | 27 | 376 | 5 | 424 | 317 |
| 054 | 軽米町 | 150 | 164 | 1,835 | 5 | 162 | 112 |
| 055 | 洋野町 | 217 | 278 | 2,233 | 9 | 206 | 135 |
| 056 | 野田村 | 84 | 93 | 906 | 0 | 0 | 0 |
| 059 | 九戸村 | 68 | 79 | 714 | 4 | 212 | 156 |
| 062 | 一戸町 | 188 | 271 | 2,944 | 13 | 332 | 218 |
| 301 | 医師国保 | 408 | 508 | 5,834 | 23 | 492 | 458 |

第12表 保険者別保険給付状況①(一般被保険者分)

【70歳以上現役並み所得者分再掲】

(単位：件、日、千円)

| 保険者番号 | 保険者名 | 療養の給付等 | | | | | |
|-------|-------|--------|-----|-------|--------|--------|-----------|
| | | 訪問看護 | | | 合計 | | |
| | | 件数 | 日数 | 費用額 | 件数 | 日数 | 費用額 |
| 県計 | | 9 | 112 | 1,054 | 63,165 | 77,674 | 1,129,044 |
| 市町村計 | | 9 | 112 | 1,054 | 61,797 | 76,024 | 1,099,010 |
| 市計 | | 8 | 92 | 873 | 51,497 | 62,973 | 900,805 |
| 町村計 | | 1 | 20 | 181 | 10,300 | 13,051 | 198,206 |
| 001 | 盛岡市 | 7 | 62 | 616 | 20,523 | 25,846 | 340,623 |
| 002 | 宮古市 | 0 | 0 | 0 | 2,704 | 3,667 | 56,572 |
| 003 | 大船渡市 | 0 | 0 | 0 | 2,305 | 2,405 | 37,093 |
| 004 | 奥州市 | 0 | 0 | 0 | 5,540 | 6,809 | 92,479 |
| 005 | 花巻市 | 0 | 0 | 0 | 4,854 | 5,409 | 85,547 |
| 006 | 北上市 | -3 | 5 | 29 | 3,869 | 4,761 | 62,625 |
| 007 | 久慈市 | 0 | 0 | 0 | 1,014 | 1,287 | 22,134 |
| 008 | 遠野市 | 0 | 0 | 0 | 808 | 784 | 11,293 |
| 009 | 一関市 | 4 | 25 | 228 | 4,136 | 4,947 | 75,188 |
| 010 | 陸前高田市 | 0 | 0 | 0 | 1,165 | 1,419 | 23,439 |
| 011 | 釜石市 | 0 | 0 | 0 | 2,599 | 3,277 | 57,768 |
| 013 | 二戸市 | 0 | 0 | 0 | 1,270 | 1,670 | 24,982 |
| 014 | 雫石町 | 0 | 0 | 0 | 572 | 746 | 9,920 |
| 015 | 葛巻町 | 0 | 0 | 0 | 167 | 146 | 2,881 |
| 016 | 岩手町 | 0 | 0 | 0 | 494 | 647 | 8,551 |
| 017 | 八幡平市 | 0 | 0 | 0 | 710 | 692 | 11,062 |
| 018 | 滝沢村 | 0 | 0 | 0 | 1,435 | 1,970 | 28,995 |
| 021 | 紫波町 | 0 | 0 | 0 | 776 | 942 | 14,532 |
| 022 | 矢巾町 | 1 | 20 | 181 | 1,150 | 1,470 | 20,494 |
| 030 | 西和賀町 | 0 | 0 | 0 | 137 | 176 | 2,490 |
| 031 | 金ヶ崎町 | 0 | 0 | 0 | 750 | 987 | 15,999 |
| 036 | 平泉町 | 0 | 0 | 0 | 347 | 336 | 3,685 |
| 038 | 藤沢町 | 0 | 0 | 0 | 154 | 270 | 2,160 |
| 043 | 住田町 | 0 | 0 | 0 | 199 | 241 | 2,529 |
| 045 | 大槌町 | 0 | 0 | 0 | 379 | 442 | 8,375 |
| 048 | 山田町 | 0 | 0 | 0 | 893 | 1,071 | 19,210 |
| 049 | 岩泉町 | 0 | 0 | 0 | 449 | 484 | 8,405 |
| 050 | 田野畑村 | 0 | 0 | 0 | 175 | 291 | 4,716 |
| 051 | 普代村 | 0 | 0 | 0 | 126 | 280 | 3,561 |
| 054 | 軽米町 | 0 | 0 | 0 | 401 | 520 | 7,522 |
| 055 | 洋野町 | 0 | 0 | 0 | 706 | 837 | 16,463 |
| 056 | 野田村 | 0 | 0 | 0 | 233 | 197 | 2,427 |
| 059 | 九戸村 | 0 | 0 | 0 | 174 | 258 | 3,744 |
| 062 | 一戸町 | 0 | 0 | 0 | 583 | 740 | 11,546 |
| 301 | 医師国保 | 0 | 0 | 0 | 1,368 | 1,650 | 30,033 |

第12表 保険者別保険給付状況①(一般被保険者分)

【未就学児分再掲】

(単位：件、日、千円)

| 保険者番号 | 保険者名 | 療養の給付等 | | | | | |
|-------|-------|--------|--------|---------|--------|---------|---------|
| | | 入院 | | | 入院外 | | |
| | | 件数 | 日数 | 費用額 | 件数 | 日数 | 費用額 |
| 県計 | | 2,079 | 13,218 | 521,555 | 80,640 | 127,341 | 640,214 |
| 市町村計 | | 2,059 | 13,124 | 518,226 | 79,769 | 125,809 | 632,939 |
| 市計 | | 1,568 | 10,315 | 418,702 | 58,705 | 92,537 | 471,756 |
| 町村計 | | 491 | 2,809 | 99,524 | 21,064 | 33,272 | 161,183 |
| 001 | 盛岡市 | 411 | 2,770 | 127,921 | 15,778 | 26,144 | 127,510 |
| 002 | 宮古市 | 92 | 683 | 39,480 | 3,286 | 5,057 | 25,901 |
| 003 | 大船渡市 | 69 | 424 | 18,674 | 2,613 | 4,040 | 33,718 |
| 004 | 奥州市 | 232 | 1,595 | 52,497 | 8,609 | 13,875 | 66,208 |
| 005 | 花巻市 | 88 | 681 | 31,053 | 4,612 | 6,682 | 34,255 |
| 006 | 北上市 | 145 | 976 | 39,948 | 4,801 | 7,696 | 36,689 |
| 007 | 久慈市 | 113 | 563 | 17,594 | 3,574 | 5,758 | 28,111 |
| 008 | 遠野市 | 31 | 155 | 5,921 | 1,249 | 1,681 | 9,643 |
| 009 | 一関市 | 203 | 1,322 | 44,126 | 6,592 | 10,042 | 52,840 |
| 010 | 陸前高田市 | 23 | 111 | 4,560 | 1,695 | 2,543 | 12,240 |
| 011 | 釜石市 | 66 | 454 | 12,637 | 1,248 | 1,979 | 9,039 |
| 013 | 二戸市 | 60 | 413 | 17,157 | 2,450 | 3,639 | 19,344 |
| 014 | 雫石町 | 16 | 105 | 3,464 | 1,081 | 1,873 | 8,659 |
| 015 | 葛巻町 | 12 | 52 | 2,419 | 520 | 745 | 3,624 |
| 016 | 岩手町 | 57 | 562 | 19,093 | 1,592 | 2,312 | 11,401 |
| 017 | 八幡平市 | 35 | 168 | 7,134 | 2,198 | 3,401 | 16,258 |
| 018 | 滝沢村 | 64 | 334 | 11,649 | 3,280 | 5,253 | 24,293 |
| 021 | 紫波町 | 40 | 194 | 7,967 | 1,680 | 2,595 | 14,329 |
| 022 | 矢巾町 | 35 | 157 | 6,205 | 1,483 | 2,378 | 12,374 |
| 030 | 西和賀町 | 5 | 20 | 566 | 219 | 365 | 1,780 |
| 031 | 金ヶ崎町 | 33 | 200 | 6,480 | 990 | 1,495 | 6,321 |
| 036 | 平泉町 | 6 | 43 | 1,143 | 339 | 517 | 2,519 |
| 038 | 藤沢町 | 14 | 43 | 1,549 | 619 | 969 | 4,435 |
| 043 | 住田町 | 6 | 30 | 1,109 | 355 | 551 | 3,097 |
| 045 | 大槌町 | 21 | 147 | 4,311 | 800 | 1,370 | 6,567 |
| 048 | 山田町 | 32 | 189 | 6,306 | 1,823 | 3,056 | 14,111 |
| 049 | 岩泉町 | 17 | 131 | 7,286 | 469 | 638 | 4,147 |
| 050 | 田野畑村 | 3 | 11 | 320 | 241 | 349 | 1,559 |
| 051 | 普代村 | 11 | 39 | 1,272 | 383 | 605 | 2,629 |
| 054 | 軽米町 | 20 | 91 | 2,566 | 1,046 | 1,608 | 7,517 |
| 055 | 洋野町 | 43 | 185 | 5,484 | 2,239 | 3,628 | 17,532 |
| 056 | 野田村 | 16 | 79 | 2,535 | 509 | 812 | 3,495 |
| 059 | 九戸村 | 10 | 42 | 1,833 | 476 | 692 | 3,305 |
| 062 | 一戸町 | 30 | 155 | 5,969 | 920 | 1,461 | 7,487 |
| 301 | 医師国保 | 20 | 94 | 3,329 | 871 | 1,532 | 7,275 |

第12表 保険者別保険給付状況①(一般被保険者分)

【未就学児分再掲】

(単位：件、日、千円)

| 保険者番号 | 保険者名 | 療養の給付等 | | | | | |
|-------|-------|--------|--------|--------|--------|---------|-----------|
| | | 歯科 | | | 小計 | | |
| | | 件数 | 日数 | 費用額 | 件数 | 日数 | 費用額 |
| 県計 | | 11,339 | 20,477 | 98,842 | 94,058 | 161,036 | 1,260,611 |
| 市町村計 | | 11,190 | 20,247 | 97,642 | 93,018 | 159,180 | 1,248,806 |
| 市計 | | 8,136 | 14,711 | 70,082 | 68,409 | 117,563 | 960,540 |
| 町村計 | | 3,054 | 5,536 | 27,560 | 24,609 | 41,617 | 288,267 |
| 001 | 盛岡市 | 2,149 | 3,613 | 19,066 | 18,338 | 32,527 | 274,497 |
| 002 | 宮古市 | 576 | 1,176 | 5,794 | 3,954 | 6,916 | 71,174 |
| 003 | 大船渡市 | 314 | 586 | 2,627 | 2,996 | 5,050 | 55,018 |
| 004 | 奥州市 | 848 | 1,501 | 6,942 | 9,689 | 16,971 | 125,648 |
| 005 | 花巻市 | 665 | 1,177 | 5,240 | 5,365 | 8,540 | 70,548 |
| 006 | 北上市 | 659 | 1,168 | 5,452 | 5,605 | 9,840 | 82,090 |
| 007 | 久慈市 | 469 | 892 | 4,155 | 4,156 | 7,213 | 49,859 |
| 008 | 遠野市 | 262 | 496 | 2,302 | 1,542 | 2,332 | 17,866 |
| 009 | 一関市 | 799 | 1,508 | 6,499 | 7,594 | 12,872 | 103,465 |
| 010 | 陸前高田市 | 380 | 686 | 3,244 | 2,098 | 3,340 | 20,043 |
| 011 | 釜石市 | 201 | 429 | 2,215 | 1,515 | 2,862 | 23,891 |
| 013 | 二戸市 | 490 | 913 | 3,835 | 3,000 | 4,965 | 40,336 |
| 014 | 雫石町 | 136 | 243 | 1,427 | 1,233 | 2,221 | 13,549 |
| 015 | 葛巻町 | 94 | 160 | 750 | 626 | 957 | 6,793 |
| 016 | 岩手町 | 280 | 476 | 2,299 | 1,929 | 3,350 | 32,793 |
| 017 | 八幡平市 | 324 | 566 | 2,712 | 2,557 | 4,135 | 26,104 |
| 018 | 滝沢村 | 498 | 811 | 3,779 | 3,842 | 6,398 | 39,721 |
| 021 | 紫波町 | 181 | 325 | 1,336 | 1,901 | 3,114 | 23,632 |
| 022 | 矢巾町 | 214 | 348 | 1,960 | 1,732 | 2,883 | 20,539 |
| 030 | 西和賀町 | 50 | 113 | 465 | 274 | 498 | 2,811 |
| 031 | 金ヶ崎町 | 132 | 220 | 1,124 | 1,155 | 1,915 | 13,925 |
| 036 | 平泉町 | 35 | 70 | 351 | 380 | 630 | 4,013 |
| 038 | 藤沢町 | 34 | 76 | 269 | 667 | 1,088 | 6,253 |
| 043 | 住田町 | 50 | 115 | 461 | 411 | 696 | 4,667 |
| 045 | 大槌町 | 79 | 157 | 719 | 900 | 1,674 | 11,596 |
| 048 | 山田町 | 162 | 310 | 1,739 | 2,017 | 3,555 | 22,155 |
| 049 | 岩泉町 | 131 | 279 | 1,278 | 617 | 1,048 | 12,711 |
| 050 | 田野畑村 | 68 | 110 | 583 | 312 | 470 | 2,463 |
| 051 | 普代村 | 61 | 107 | 683 | 455 | 751 | 4,584 |
| 054 | 軽米町 | 192 | 366 | 2,228 | 1,258 | 2,065 | 12,311 |
| 055 | 洋野町 | 344 | 736 | 3,319 | 2,626 | 4,549 | 26,334 |
| 056 | 野田村 | 69 | 122 | 662 | 594 | 1,013 | 6,692 |
| 059 | 九戸村 | 104 | 165 | 878 | 590 | 899 | 6,016 |
| 062 | 一戸町 | 140 | 227 | 1,254 | 1,090 | 1,843 | 14,710 |
| 301 | 医師国保 | 149 | 230 | 1,200 | 1,040 | 1,856 | 11,804 |

第12表 保険者別保険給付状況①(一般被保険者分)

【未就学児分再掲】

(単位：件、日、千円)

| 保険者番号 | 保険者名 | 療養の給付等 | | | | | |
|-------|-------|--------|--------|---------|-----------|--------|--------|
| | | 薬剤の支給 | | | 食事療養・生活療養 | | |
| | | 件数 | 再掲(枚数) | 費用額 | 再掲(件数) | 再掲(回数) | 費用額 |
| 県計 | | 54,786 | 80,166 | 264,856 | 1,717 | 25,346 | 16,479 |
| 市町村計 | | 54,149 | 79,161 | 261,552 | 1,700 | 25,161 | 16,360 |
| 市計 | | 39,312 | 57,397 | 185,408 | 1,300 | 20,568 | 13,369 |
| 町村計 | | 14,837 | 21,764 | 76,144 | 400 | 4,593 | 2,991 |
| 001 | 盛岡市 | 11,421 | 17,771 | 57,807 | 313 | 5,419 | 3,521 |
| 002 | 宮古市 | 2,383 | 3,458 | 13,453 | 78 | 1,331 | 870 |
| 003 | 大船渡市 | 1,932 | 2,502 | 8,574 | 66 | 980 | 647 |
| 004 | 奥州市 | 5,110 | 7,752 | 22,212 | 189 | 3,401 | 2,219 |
| 005 | 花巻市 | 2,632 | 3,541 | 10,543 | 76 | 1,166 | 756 |
| 006 | 北上市 | 3,922 | 5,840 | 17,787 | 125 | 1,837 | 1,178 |
| 007 | 久慈市 | 2,297 | 3,358 | 11,113 | 93 | 969 | 640 |
| 008 | 遠野市 | 439 | 521 | 1,722 | 25 | 249 | 160 |
| 009 | 一関市 | 3,430 | 4,659 | 14,720 | 173 | 2,935 | 1,874 |
| 010 | 陸前高田市 | 1,370 | 1,843 | 5,995 | 21 | 216 | 143 |
| 011 | 釜石市 | 897 | 1,237 | 4,156 | 56 | 834 | 550 |
| 013 | 二戸市 | 1,795 | 2,409 | 9,490 | 56 | 952 | 626 |
| 014 | 雫石町 | 894 | 1,454 | 4,989 | 13 | 154 | 100 |
| 015 | 葛巻町 | 410 | 546 | 2,207 | 11 | 89 | 58 |
| 016 | 岩手町 | 1,068 | 1,437 | 4,644 | 36 | 358 | 236 |
| 017 | 八幡平市 | 1,684 | 2,506 | 7,836 | 29 | 279 | 184 |
| 018 | 滝沢村 | 2,600 | 4,052 | 13,585 | 51 | 583 | 375 |
| 021 | 紫波町 | 922 | 1,337 | 5,038 | 33 | 349 | 226 |
| 022 | 矢巾町 | 1,120 | 1,658 | 7,204 | 28 | 273 | 178 |
| 030 | 西和賀町 | 95 | 116 | 411 | 4 | 35 | 23 |
| 031 | 金ヶ崎町 | 653 | 981 | 2,840 | 28 | 374 | 235 |
| 036 | 平泉町 | 146 | 209 | 693 | 5 | 105 | 68 |
| 038 | 藤沢町 | 354 | 482 | 2,106 | 10 | 68 | 44 |
| 043 | 住田町 | 213 | 283 | 1,179 | 6 | 77 | 51 |
| 045 | 大槌町 | 685 | 1,021 | 3,230 | 19 | 316 | 208 |
| 048 | 山田町 | 1,385 | 2,124 | 7,168 | 25 | 392 | 258 |
| 049 | 岩泉町 | 175 | 238 | 899 | 15 | 321 | 209 |
| 050 | 田野畑村 | 175 | 232 | 723 | 3 | 26 | 17 |
| 051 | 普代村 | 225 | 315 | 998 | 8 | 48 | 32 |
| 054 | 軽米町 | 888 | 1,219 | 4,336 | 17 | 171 | 113 |
| 055 | 洋野町 | 1,542 | 2,326 | 7,773 | 33 | 274 | 179 |
| 056 | 野田村 | 355 | 501 | 1,741 | 16 | 151 | 100 |
| 059 | 九戸村 | 359 | 454 | 1,645 | 10 | 77 | 51 |
| 062 | 一戸町 | 573 | 779 | 2,736 | 29 | 352 | 231 |
| 301 | 医師国保 | 637 | 1,005 | 3,304 | 17 | 185 | 119 |

第12表 保険者別保険給付状況①(一般被保険者分)

【未就学児分再掲】

(単位：件、日、千円)

| 保険者番号 | 保険者名 | 療養の給付等 | | | | | |
|-------|-------|--------|----|-----|---------|---------|-----------|
| | | 訪問看護 | | | 合計 | | |
| | | 件数 | 日数 | 費用額 | 件数 | 日数 | 費用額 |
| 県計 | | 1 | 4 | 40 | 148,845 | 161,040 | 1,541,985 |
| 市町村計 | | 1 | 4 | 40 | 147,168 | 159,184 | 1,526,757 |
| 市計 | | 1 | 4 | 40 | 107,722 | 117,567 | 1,159,356 |
| 町村計 | | 0 | 0 | 0 | 39,446 | 41,617 | 367,401 |
| 001 | 盛岡市 | 0 | 0 | 0 | 29,759 | 32,527 | 335,826 |
| 002 | 宮古市 | 1 | 4 | 40 | 6,338 | 6,920 | 85,537 |
| 003 | 大船渡市 | 0 | 0 | 0 | 4,928 | 5,050 | 64,239 |
| 004 | 奥州市 | 0 | 0 | 0 | 14,799 | 16,971 | 150,079 |
| 005 | 花巻市 | 0 | 0 | 0 | 7,997 | 8,540 | 81,847 |
| 006 | 北上市 | 0 | 0 | 0 | 9,527 | 9,840 | 101,055 |
| 007 | 久慈市 | 0 | 0 | 0 | 6,453 | 7,213 | 61,613 |
| 008 | 遠野市 | 0 | 0 | 0 | 1,981 | 2,332 | 19,748 |
| 009 | 一関市 | 0 | 0 | 0 | 11,024 | 12,872 | 120,058 |
| 010 | 陸前高田市 | 0 | 0 | 0 | 3,468 | 3,340 | 26,182 |
| 011 | 釜石市 | 0 | 0 | 0 | 2,412 | 2,862 | 28,597 |
| 013 | 二戸市 | 0 | 0 | 0 | 4,795 | 4,965 | 50,452 |
| 014 | 雫石町 | 0 | 0 | 0 | 2,127 | 2,221 | 18,638 |
| 015 | 葛巻町 | 0 | 0 | 0 | 1,036 | 957 | 9,058 |
| 016 | 岩手町 | 0 | 0 | 0 | 2,997 | 3,350 | 37,674 |
| 017 | 八幡平市 | 0 | 0 | 0 | 4,241 | 4,135 | 34,124 |
| 018 | 滝沢村 | 0 | 0 | 0 | 6,442 | 6,398 | 53,680 |
| 021 | 紫波町 | 0 | 0 | 0 | 2,823 | 3,114 | 28,895 |
| 022 | 矢巾町 | 0 | 0 | 0 | 2,852 | 2,883 | 27,922 |
| 030 | 西和賀町 | 0 | 0 | 0 | 369 | 498 | 3,244 |
| 031 | 金ヶ崎町 | 0 | 0 | 0 | 1,808 | 1,915 | 16,999 |
| 036 | 平泉町 | 0 | 0 | 0 | 526 | 630 | 4,774 |
| 038 | 藤沢町 | 0 | 0 | 0 | 1,021 | 1,088 | 8,403 |
| 043 | 住田町 | 0 | 0 | 0 | 624 | 696 | 5,897 |
| 045 | 大槌町 | 0 | 0 | 0 | 1,585 | 1,674 | 15,035 |
| 048 | 山田町 | 0 | 0 | 0 | 3,402 | 3,555 | 29,581 |
| 049 | 岩泉町 | 0 | 0 | 0 | 792 | 1,048 | 13,819 |
| 050 | 田野畑村 | 0 | 0 | 0 | 487 | 470 | 3,203 |
| 051 | 普代村 | 0 | 0 | 0 | 680 | 751 | 5,614 |
| 054 | 軽米町 | 0 | 0 | 0 | 2,146 | 2,065 | 16,760 |
| 055 | 洋野町 | 0 | 0 | 0 | 4,168 | 4,549 | 34,286 |
| 056 | 野田村 | 0 | 0 | 0 | 949 | 1,013 | 8,532 |
| 059 | 九戸村 | 0 | 0 | 0 | 949 | 899 | 7,711 |
| 062 | 一戸町 | 0 | 0 | 0 | 1,663 | 1,843 | 17,677 |
| 301 | 医師国保 | 0 | 0 | 0 | 1,677 | 1,856 | 15,228 |

第12表 保険者別保険給付状況②(一般被保険者分)

【総数】

(単位：件、日、千円)

| 保険者番号 | 保険者名 | 食事療養 ・生活療養 件数 | 療養費 | | | | | | | |
|-------|-------|---------------------|-------|--------|-------|--------|--------|---------|-----------|--------|
| | | | 診療費 | | 補装具 | | 柔道整復師 | | あんま・マッサージ | |
| | | | 件数 | 費用額 | 件数 | 費用額 | 件数 | 費用額 | 件数 | 費用額 |
| 県計 | | 910 | 2,877 | 54,721 | 2,270 | 89,415 | 86,049 | 499,192 | 795 | 22,095 |
| 市町村計 | | 910 | 2,867 | 54,585 | 2,257 | 89,049 | 85,408 | 496,256 | 795 | 22,095 |
| 市計 | | 760 | 2,222 | 44,227 | 1,822 | 71,696 | 66,960 | 391,938 | 682 | 19,415 |
| 町村計 | | 150 | 645 | 10,357 | 435 | 17,353 | 18,448 | 104,319 | 113 | 2,679 |
| 001 | 盛岡市 | 44 | 716 | 9,383 | 466 | 17,326 | 14,723 | 109,367 | 257 | 5,083 |
| 002 | 宮古市 | 105 | 92 | 3,117 | 93 | 4,275 | 6,500 | 40,105 | 1 | 28 |
| 003 | 大船渡市 | 6 | 30 | 2,781 | 104 | 4,757 | 575 | 5,084 | 175 | 6,094 |
| 004 | 奥州市 | 0 | 67 | 6,328 | 227 | 10,020 | 7,072 | 43,952 | 42 | 2,683 |
| 005 | 花巻市 | 26 | 432 | 4,759 | 158 | 5,880 | 10,602 | 45,210 | 16 | 201 |
| 006 | 北上市 | 99 | 241 | 2,404 | 120 | 5,253 | 8,607 | 39,156 | 7 | 143 |
| 007 | 久慈市 | 264 | 114 | 3,133 | 65 | 2,946 | 2,156 | 10,331 | 0 | 0 |
| 008 | 遠野市 | 7 | 7 | 928 | 54 | 2,211 | 1,895 | 10,212 | 33 | 519 |
| 009 | 一関市 | 59 | 388 | 6,013 | 239 | 7,720 | 6,278 | 41,638 | 118 | 3,333 |
| 010 | 陸前高田市 | 109 | 47 | 580 | 55 | 2,190 | 2,911 | 16,646 | 26 | 1,164 |
| 011 | 釜石市 | 0 | 44 | 1,335 | 105 | 3,695 | 1,694 | 10,898 | 0 | 0 |
| 013 | 二戸市 | 8 | 14 | 275 | 62 | 2,349 | 3,600 | 17,585 | 0 | 0 |
| 014 | 雫石町 | 7 | 46 | 351 | 21 | 693 | 1,632 | 7,673 | 1 | 3 |
| 015 | 葛巻町 | 0 | 20 | 252 | 29 | 943 | 501 | 1,820 | 0 | 0 |
| 016 | 岩手町 | 9 | 71 | 700 | 28 | 831 | 1,191 | 7,685 | 41 | 929 |
| 017 | 八幡平市 | 33 | 30 | 3,192 | 74 | 3,075 | 347 | 1,753 | 7 | 168 |
| 018 | 滝沢村 | 50 | 237 | 2,891 | 57 | 2,327 | 2,783 | 18,325 | 0 | 0 |
| 021 | 紫波町 | 8 | 81 | 857 | 31 | 1,084 | 726 | 3,953 | 18 | 547 |
| 022 | 矢巾町 | 4 | 41 | 719 | 27 | 1,122 | 1,471 | 8,972 | 10 | 232 |
| 030 | 西和賀町 | 0 | 16 | 107 | 23 | 754 | 172 | 1,013 | 0 | 0 |
| 031 | 金ヶ崎町 | 0 | 12 | 453 | 18 | 932 | 1,233 | 6,661 | 0 | 0 |
| 036 | 平泉町 | 0 | 0 | 0 | 7 | 386 | 226 | 1,507 | 12 | 448 |
| 038 | 藤沢町 | 1 | 12 | 410 | 24 | 942 | 766 | 3,720 | 0 | 0 |
| 043 | 住田町 | 0 | 5 | 109 | 16 | 864 | 339 | 1,755 | 26 | 472 |
| 045 | 大槌町 | 0 | 8 | 156 | 27 | 1,354 | 813 | 6,355 | 1 | 13 |
| 048 | 山田町 | 62 | 9 | 1,498 | 0 | 0 | 0 | 0 | 0 | 0 |
| 049 | 岩泉町 | 7 | 0 | 0 | 0 | 0 | 0 | 0 | 0 | 0 |
| 050 | 田野畑村 | 0 | 1 | 11 | 10 | 620 | 162 | 589 | 0 | 0 |
| 051 | 普代村 | 2 | 3 | 30 | 4 | 120 | 189 | 947 | 0 | 0 |
| 054 | 軽米町 | 0 | 0 | 0 | 23 | 914 | 793 | 5,111 | 0 | 0 |
| 055 | 洋野町 | 0 | 15 | 376 | 53 | 1,527 | 2,186 | 12,505 | 0 | 0 |
| 056 | 野田村 | 0 | 0 | 0 | 4 | 341 | 253 | 1,466 | 0 | 0 |
| 059 | 九戸村 | 0 | 9 | 105 | 15 | 466 | 761 | 3,791 | 0 | 0 |
| 062 | 一戸町 | 0 | 59 | 1,333 | 18 | 1,135 | 2,251 | 10,471 | 4 | 35 |
| 301 | 医師国保 | 0 | 10 | 136 | 13 | 367 | 641 | 2,935 | 0 | 0 |

第12表 保険者別保険給付状況②(一般被保険者分)

【総数】

(単位: 件、日、千円)

| 保険者番号 | 保険者名 | 療養費 | | | | | | 移送費 | |
|-------|-------|--------|--------|-------|--------|---------|---------|-----|-------|
| | | はり・きゆう | | その他 | | 小計 | | | |
| | | 件数 | 費用額 | 件数 | 費用額 | 件数 | 費用額 | 件数 | 費用額 |
| 県計 | | 1,044 | 15,471 | 7,635 | 39,831 | 100,670 | 720,723 | 3 | 1,142 |
| 市町村計 | | 1,032 | 15,434 | 7,635 | 39,831 | 99,994 | 717,249 | 3 | 1,142 |
| 市計 | | 798 | 12,327 | 3,420 | 18,466 | 75,904 | 558,069 | 2 | 1,100 |
| 町村計 | | 234 | 3,108 | 4,215 | 21,365 | 24,090 | 159,180 | 1 | 42 |
| 001 | 盛岡市 | 385 | 4,605 | 0 | 0 | 16,547 | 145,765 | 0 | 0 |
| 002 | 宮古市 | 0 | 0 | 0 | 0 | 6,686 | 47,524 | 0 | 0 |
| 003 | 大船渡市 | 15 | 85 | 2,424 | 11,104 | 3,323 | 29,903 | 0 | 0 |
| 004 | 奥州市 | 210 | 4,470 | 22 | 2,858 | 7,640 | 70,311 | 1 | 1,048 |
| 005 | 花巻市 | 1 | 5 | 0 | 0 | 11,209 | 56,055 | 0 | 0 |
| 006 | 北上市 | 0 | 0 | 1 | 107 | 8,976 | 47,062 | 0 | 0 |
| 007 | 久慈市 | 0 | 0 | 0 | 0 | 2,335 | 16,411 | 0 | 0 |
| 008 | 遠野市 | 0 | 0 | 16 | 602 | 2,005 | 14,471 | 0 | 0 |
| 009 | 一関市 | 140 | 2,655 | 7 | 148 | 7,170 | 61,507 | 1 | 53 |
| 010 | 陸前高田市 | 31 | 157 | 0 | 0 | 3,070 | 20,736 | 0 | 0 |
| 011 | 釜石市 | 0 | 0 | 0 | 0 | 1,843 | 15,929 | 0 | 0 |
| 013 | 二戸市 | 16 | 351 | 0 | 0 | 3,692 | 20,560 | 0 | 0 |
| 014 | 雫石町 | 5 | 26 | 10 | 162 | 1,715 | 8,908 | 0 | 0 |
| 015 | 葛巻町 | 0 | 0 | 0 | 0 | 550 | 3,014 | 0 | 0 |
| 016 | 岩手町 | 0 | 0 | 0 | 0 | 1,331 | 10,145 | 0 | 0 |
| 017 | 八幡平市 | 0 | 0 | 950 | 3,647 | 1,408 | 11,835 | 0 | 0 |
| 018 | 滝沢村 | 52 | 731 | 0 | 0 | 3,129 | 24,274 | 0 | 0 |
| 021 | 紫波町 | 0 | 0 | 1,802 | 6,515 | 2,658 | 12,957 | 0 | 0 |
| 022 | 矢巾町 | 0 | 0 | 0 | 0 | 1,549 | 11,045 | 0 | 0 |
| 030 | 西和賀町 | 0 | 0 | 0 | 0 | 211 | 1,874 | 0 | 0 |
| 031 | 金ヶ崎町 | 55 | 293 | 0 | 0 | 1,318 | 8,340 | 0 | 0 |
| 036 | 平泉町 | 94 | 1,645 | 0 | 0 | 339 | 3,986 | 0 | 0 |
| 038 | 藤沢町 | 0 | 0 | 0 | 0 | 802 | 5,072 | 0 | 0 |
| 043 | 住田町 | 9 | 150 | 0 | 0 | 395 | 3,349 | 0 | 0 |
| 045 | 大槌町 | 7 | 149 | 117 | 28 | 973 | 8,056 | 0 | 0 |
| 048 | 山田町 | 0 | 0 | 1,404 | 8,692 | 1,413 | 10,190 | 0 | 0 |
| 049 | 岩泉町 | 0 | 0 | 880 | 4,608 | 880 | 4,608 | 0 | 0 |
| 050 | 田野畑村 | 0 | 0 | 2 | 343 | 175 | 1,562 | 0 | 0 |
| 051 | 普代村 | 0 | 0 | 0 | 0 | 196 | 1,098 | 0 | 0 |
| 054 | 軽米町 | 0 | 0 | 0 | 0 | 816 | 6,025 | 0 | 0 |
| 055 | 洋野町 | 0 | 0 | 0 | 0 | 2,254 | 14,408 | 0 | 0 |
| 056 | 野田村 | 0 | 0 | 1 | 30 | 258 | 1,837 | 0 | 0 |
| 059 | 九戸村 | 12 | 114 | 0 | 0 | 797 | 4,475 | 0 | 0 |
| 062 | 一戸町 | 0 | 0 | -1 | 986 | 2,331 | 13,959 | 1 | 42 |
| 301 | 医師国保 | 12 | 36 | 0 | 0 | 676 | 3,475 | 0 | 0 |

第12表 保険者別保険給付状況②(一般被保険者分)

【総数】

(単位：件、日、千円)

| 保険者番号 | 保険者名 | 療養諸費計 | | 療養諸費負担区分 | | | 高額療養費 | |
|-------|-------|-----------|-------------|------------|------------|-----------|---------|-----------|
| | | 件数 | 費用額 | 保険者負担金 | 一部負担金 | 他法負担分 | 件数 | 費用額 |
| 県計 | | 5,442,227 | 103,950,063 | 75,761,310 | 25,050,733 | 3,138,019 | 137,753 | 6,971,038 |
| 市町村計 | | 5,404,362 | 103,434,851 | 75,398,761 | 24,902,924 | 3,133,165 | 137,547 | 6,957,529 |
| 市計 | | 4,127,993 | 77,876,712 | 56,812,245 | 18,706,821 | 2,357,646 | 104,565 | 5,125,732 |
| 町村計 | | 1,276,369 | 25,558,139 | 18,586,517 | 6,196,103 | 775,520 | 32,982 | 1,831,797 |
| 001 | 盛岡市 | 1,061,905 | 19,652,513 | 14,335,024 | 4,740,769 | 576,721 | 23,832 | 1,198,807 |
| 002 | 宮古市 | 277,073 | 5,779,971 | 4,209,423 | 1,402,689 | 167,860 | 7,501 | 452,649 |
| 003 | 大船渡市 | 198,141 | 3,773,779 | 2,752,180 | 915,302 | 106,297 | 4,888 | 163,291 |
| 004 | 奥州市 | 528,543 | 9,330,773 | 6,817,035 | 2,216,853 | 296,886 | 20,086 | 640,066 |
| 005 | 花巻市 | 438,861 | 7,276,676 | 5,323,173 | 1,716,846 | 236,656 | 7,358 | 449,304 |
| 006 | 北上市 | 320,302 | 5,637,373 | 4,110,336 | 1,353,897 | 173,141 | 6,702 | 361,628 |
| 007 | 久慈市 | 150,710 | 3,212,987 | 2,329,724 | 784,928 | 98,335 | 4,706 | 239,252 |
| 008 | 遠野市 | 127,073 | 2,678,678 | 1,957,326 | 645,180 | 76,172 | 3,969 | 209,983 |
| 009 | 一関市 | 438,607 | 8,807,106 | 6,424,892 | 2,083,163 | 299,051 | 9,777 | 622,831 |
| 010 | 陸前高田市 | 119,139 | 2,253,700 | 1,646,345 | 542,645 | 64,710 | 3,549 | 168,378 |
| 011 | 釜石市 | 175,190 | 3,869,528 | 2,832,369 | 924,032 | 113,127 | 5,263 | 300,013 |
| 013 | 二戸市 | 155,080 | 2,924,591 | 2,128,815 | 717,964 | 77,812 | 3,250 | 198,249 |
| 014 | 雫石町 | 71,821 | 1,542,997 | 1,125,791 | 375,468 | 41,738 | 2,224 | 112,661 |
| 015 | 葛巻町 | 38,332 | 800,625 | 581,510 | 196,097 | 23,019 | 972 | 60,863 |
| 016 | 岩手町 | 71,934 | 1,431,770 | 1,042,546 | 349,556 | 39,667 | 1,778 | 91,604 |
| 017 | 八幡平市 | 137,369 | 2,679,037 | 1,945,605 | 662,553 | 70,880 | 3,684 | 121,282 |
| 018 | 滝沢村 | 167,543 | 3,090,401 | 2,248,620 | 715,819 | 125,963 | 3,289 | 219,835 |
| 021 | 紫波町 | 116,910 | 2,454,432 | 1,788,832 | 597,037 | 68,563 | 3,065 | 181,334 |
| 022 | 矢巾町 | 87,553 | 1,682,346 | 1,224,789 | 412,759 | 44,798 | 1,614 | 111,592 |
| 030 | 西和賀町 | 31,090 | 630,097 | 463,871 | 144,156 | 22,070 | 733 | 44,490 |
| 031 | 金ヶ崎町 | 59,358 | 1,043,124 | 763,957 | 245,842 | 33,325 | 974 | 74,053 |
| 036 | 平泉町 | 36,575 | 599,441 | 434,869 | 142,605 | 21,968 | 557 | 38,914 |
| 038 | 藤沢町 | 30,082 | 692,678 | 500,957 | 167,907 | 23,814 | 709 | 50,224 |
| 043 | 住田町 | 29,088 | 672,134 | 491,722 | 159,669 | 20,744 | 774 | 54,087 |
| 045 | 大槌町 | 74,125 | 1,602,301 | 1,167,033 | 392,001 | 43,267 | 2,067 | 130,808 |
| 048 | 山田町 | 100,869 | 1,927,254 | 1,396,684 | 478,432 | 52,138 | 2,727 | 137,238 |
| 049 | 岩泉町 | 41,290 | 1,110,397 | 808,220 | 268,202 | 33,975 | 2,645 | 95,656 |
| 050 | 田野畑村 | 17,034 | 368,882 | 264,465 | 93,296 | 11,120 | 424 | 29,291 |
| 051 | 普代村 | 14,786 | 317,393 | 228,469 | 80,134 | 8,790 | 661 | 19,039 |
| 054 | 軽米町 | 57,274 | 1,016,350 | 735,052 | 255,093 | 26,206 | 1,349 | 71,222 |
| 055 | 洋野町 | 96,900 | 1,999,647 | 1,447,211 | 492,227 | 60,208 | 2,127 | 130,931 |
| 056 | 野田村 | 23,228 | 476,446 | 344,399 | 115,443 | 16,604 | 604 | 31,995 |
| 059 | 九戸村 | 32,689 | 595,351 | 432,623 | 146,582 | 16,146 | 714 | 38,115 |
| 062 | 一戸町 | 77,888 | 1,504,071 | 1,094,896 | 367,778 | 41,397 | 2,975 | 107,848 |
| 301 | 医師国保 | 37,865 | 515,212 | 362,549 | 147,809 | 4,854 | 206 | 13,509 |

第12表 保険者別保険給付状況②(一般被保険者分)

【前期高齢者分再掲】

(単位：件、日、千円)

| 保険者番号 | 保険者名 | 食事療養 ・生活療養 | 診療費 | | 移送費 | | 療養諸費計 | |
|-------|-------|---------------|--------|---------|-----|-----|-----------|------------|
| | | 件数 | 件数 | 費用額 | 件数 | 費用額 | 件数 | 費用額 |
| 県計 | | 440 | 40,753 | 381,028 | 1 | 53 | 3,076,482 | 54,383,298 |
| 市町村計 | | 440 | 40,716 | 380,803 | 1 | 53 | 3,072,247 | 54,299,076 |
| 市計 | | 392 | 31,400 | 306,634 | 1 | 53 | 2,402,718 | 41,798,231 |
| 町村計 | | 48 | 9,316 | 74,170 | 0 | 0 | 669,529 | 12,500,845 |
| 001 | 盛岡市 | 21 | 7,567 | 99,634 | 0 | 0 | 624,241 | 10,785,025 |
| 002 | 宮古市 | 63 | 3,297 | 25,315 | 0 | 0 | 160,296 | 2,995,362 |
| 003 | 大船渡市 | 1 | 1,444 | 15,335 | 0 | 0 | 116,539 | 2,043,058 |
| 004 | 奥州市 | 0 | 3,669 | 36,731 | 0 | 0 | 309,217 | 5,007,898 |
| 005 | 花巻市 | 17 | 4,688 | 32,795 | 0 | 0 | 271,744 | 4,215,849 |
| 006 | 北上市 | 29 | 2,210 | 18,656 | 0 | 0 | 179,591 | 3,025,272 |
| 007 | 久慈市 | 142 | 728 | 8,143 | 0 | 0 | 67,205 | 1,358,945 |
| 008 | 遠野市 | 2 | 948 | 7,207 | 0 | 0 | 74,797 | 1,399,730 |
| 009 | 一関市 | 24 | 3,428 | 33,517 | 1 | 53 | 257,981 | 4,767,369 |
| 010 | 陸前高田市 | 79 | 1,133 | 11,225 | 0 | 0 | 70,683 | 1,235,847 |
| 011 | 釜石市 | 0 | 1,201 | 10,336 | 0 | 0 | 115,380 | 2,291,197 |
| 013 | 二戸市 | 0 | 670 | 3,762 | 0 | 0 | 80,021 | 1,415,229 |
| 014 | 雫石町 | 3 | 627 | 4,238 | 0 | 0 | 36,740 | 784,244 |
| 015 | 葛巻町 | 0 | 218 | 1,289 | 0 | 0 | 18,846 | 357,257 |
| 016 | 岩手町 | 0 | 479 | 4,731 | 0 | 0 | 34,819 | 645,292 |
| 017 | 八幡平市 | 14 | 417 | 3,979 | 0 | 0 | 75,023 | 1,257,451 |
| 018 | 滝沢村 | 19 | 1,156 | 10,160 | 0 | 0 | 88,614 | 1,626,364 |
| 021 | 紫波町 | 0 | 868 | 6,733 | 0 | 0 | 66,374 | 1,339,050 |
| 022 | 矢巾町 | 0 | 818 | 6,211 | 0 | 0 | 48,868 | 894,965 |
| 030 | 西和賀町 | 0 | 61 | 524 | 0 | 0 | 20,808 | 381,159 |
| 031 | 金ヶ崎町 | 0 | 607 | 4,716 | 0 | 0 | 37,432 | 606,091 |
| 036 | 平泉町 | 0 | 84 | 1,298 | 0 | 0 | 21,773 | 310,990 |
| 038 | 藤沢町 | 1 | 302 | 2,404 | 0 | 0 | 13,760 | 311,801 |
| 043 | 住田町 | 0 | 171 | 1,763 | 0 | 0 | 16,618 | 338,238 |
| 045 | 大槌町 | 0 | 432 | 5,354 | 0 | 0 | 42,512 | 769,303 |
| 048 | 山田町 | 22 | 568 | 4,236 | 0 | 0 | 52,704 | 917,995 |
| 049 | 岩泉町 | 1 | 309 | 2,724 | 0 | 0 | 22,851 | 516,373 |
| 050 | 田野畑村 | 0 | 34 | 249 | 0 | 0 | 7,989 | 152,086 |
| 051 | 普代村 | 2 | 54 | 316 | 0 | 0 | 6,124 | 138,359 |
| 054 | 軽米町 | 0 | 287 | 2,340 | 0 | 0 | 25,897 | 415,777 |
| 055 | 洋野町 | 0 | 763 | 6,818 | 0 | 0 | 40,121 | 820,569 |
| 056 | 野田村 | 0 | 32 | 261 | 0 | 0 | 9,746 | 179,499 |
| 059 | 九戸村 | 0 | 486 | 2,651 | 0 | 0 | 16,225 | 289,586 |
| 062 | 一戸町 | 0 | 960 | 5,153 | 0 | 0 | 40,708 | 705,850 |
| 301 | 医師国保 | 0 | 37 | 224 | 0 | 0 | 4,235 | 84,223 |

第12表 保険者別保険給付状況②(一般被保険者分)

【前期高齢者分再掲】

(単位：件、日、千円)

| 保険者番号 | 保険者名 | 療養諸費負担区分 | | | 高額療養費 | |
|-------|-------|------------|------------|-----------|--------|-----------|
| | | 保険者負担金 | 一部負担金 | 他法負担分 | 件数 | 費用額 |
| 県計 | | 40,918,079 | 11,401,494 | 2,063,726 | 82,036 | 3,337,709 |
| 市町村計 | | 40,858,357 | 11,377,881 | 2,062,838 | 82,001 | 3,334,551 |
| 市計 | | 31,465,554 | 8,735,602 | 1,597,076 | 63,227 | 2,536,387 |
| 町村計 | | 9,392,803 | 2,642,280 | 465,762 | 18,774 | 798,164 |
| 001 | 盛岡市 | 8,101,546 | 2,280,883 | 402,596 | 15,145 | 651,802 |
| 002 | 宮古市 | 2,252,480 | 632,888 | 109,994 | 4,088 | 202,702 |
| 003 | 大船渡市 | 1,535,678 | 434,325 | 73,056 | 2,707 | 137,149 |
| 004 | 奥州市 | 3,778,521 | 1,025,019 | 204,357 | 14,788 | 294,867 |
| 005 | 花巻市 | 3,175,864 | 873,131 | 166,855 | 4,085 | 242,741 |
| 006 | 北上市 | 2,273,421 | 633,729 | 118,123 | 3,753 | 170,866 |
| 007 | 久慈市 | 1,025,996 | 285,967 | 46,982 | 1,845 | 91,591 |
| 008 | 遠野市 | 1,061,117 | 283,897 | 54,716 | 2,097 | 90,842 |
| 009 | 一関市 | 3,588,956 | 988,847 | 189,567 | 5,605 | 282,148 |
| 010 | 陸前高田市 | 931,541 | 257,177 | 47,129 | 2,170 | 76,900 |
| 011 | 釜石市 | 1,725,043 | 486,926 | 79,228 | 3,284 | 160,613 |
| 013 | 二戸市 | 1,067,387 | 293,538 | 54,304 | 1,790 | 66,885 |
| 014 | 雫石町 | 593,511 | 160,388 | 30,344 | 1,230 | 33,564 |
| 015 | 葛巻町 | 270,641 | 72,994 | 13,622 | 538 | 22,165 |
| 016 | 岩手町 | 488,643 | 130,287 | 26,362 | 932 | 37,126 |
| 017 | 八幡平市 | 948,003 | 259,278 | 50,170 | 1,870 | 67,281 |
| 018 | 滝沢村 | 1,219,512 | 353,603 | 53,248 | 1,914 | 104,857 |
| 021 | 紫波町 | 1,006,031 | 286,852 | 46,167 | 2,442 | 128,180 |
| 022 | 矢巾町 | 671,382 | 191,457 | 32,127 | 764 | 44,150 |
| 030 | 西和賀町 | 289,107 | 75,124 | 16,929 | 423 | 19,158 |
| 031 | 金ヶ崎町 | 456,803 | 124,458 | 24,830 | 540 | 32,204 |
| 036 | 平泉町 | 232,941 | 65,407 | 12,642 | 289 | 17,289 |
| 038 | 藤沢町 | 209,596 | 90,478 | 11,727 | 296 | 18,611 |
| 043 | 住田町 | 257,433 | 68,083 | 12,722 | 365 | 24,225 |
| 045 | 大槌町 | 581,947 | 157,535 | 29,822 | 915 | 45,985 |
| 048 | 山田町 | 687,542 | 196,340 | 34,113 | 1,510 | 61,754 |
| 049 | 岩泉町 | 391,299 | 106,396 | 18,679 | 1,729 | 35,282 |
| 050 | 田野畑村 | 112,584 | 34,309 | 5,193 | 168 | 10,222 |
| 051 | 普代村 | 102,903 | 30,804 | 4,652 | 436 | 10,309 |
| 054 | 軽米町 | 313,047 | 85,331 | 17,399 | 454 | 23,311 |
| 055 | 洋野町 | 619,128 | 171,996 | 29,445 | 954 | 51,779 |
| 056 | 野田村 | 136,002 | 36,338 | 7,160 | 335 | 12,344 |
| 059 | 九戸村 | 218,109 | 60,934 | 10,543 | 456 | 21,174 |
| 062 | 一戸町 | 534,642 | 143,169 | 28,038 | 2,084 | 44,476 |
| 301 | 医師国保 | 59,722 | 23,613 | 888 | 35 | 3,158 |

第12表 保険者別保険給付状況②(一般被保険者分)

【70歳以上一般分再掲】

(単位：件、日、千円)

| 保険者番号 | 保険者名 | 食事療養 ・生活療養 | 診療費 | | 移送費 | | 療養諸費計 | |
|-------|-------|---------------|--------|---------|-----|-----|-----------|------------|
| | | 件数 | 件数 | 費用額 | 件数 | 費用額 | 件数 | 費用額 |
| 県計 | | 387 | 22,961 | 207,752 | 2 | 95 | 1,657,825 | 29,686,630 |
| 市町村計 | | 387 | 22,955 | 207,656 | 2 | 95 | 1,657,155 | 29,677,488 |
| 市計 | | 332 | 17,752 | 162,402 | 1 | 53 | 1,294,733 | 22,756,684 |
| 町村計 | | 55 | 5,203 | 45,254 | 1 | 42 | 362,422 | 6,920,804 |
| 001 | 盛岡市 | 5 | 4,070 | 40,352 | 0 | 0 | 326,850 | 5,672,337 |
| 002 | 宮古市 | 40 | 1,730 | 12,894 | 0 | 0 | 84,815 | 1,606,032 |
| 003 | 大船渡市 | 1 | 801 | 8,134 | 0 | 0 | 60,660 | 1,088,573 |
| 004 | 奥州市 | 0 | 1,977 | 22,648 | 0 | 0 | 172,536 | 2,818,461 |
| 005 | 花巻市 | 11 | 2,604 | 18,967 | 0 | 0 | 145,779 | 2,316,693 |
| 006 | 北上市 | 60 | 1,419 | 12,474 | 0 | 0 | 95,150 | 1,597,681 |
| 007 | 久慈市 | 117 | 341 | 2,833 | 0 | 0 | 36,093 | 767,681 |
| 008 | 遠野市 | 2 | 552 | 4,549 | 0 | 0 | 43,045 | 840,849 |
| 009 | 一関市 | 16 | 1,907 | 19,402 | 1 | 53 | 141,789 | 2,597,626 |
| 010 | 陸前高田市 | 66 | 587 | 6,753 | 0 | 0 | 38,094 | 683,647 |
| 011 | 釜石市 | 0 | 614 | 5,826 | 0 | 0 | 63,645 | 1,261,042 |
| 013 | 二戸市 | 1 | 952 | 5,708 | 0 | 0 | 44,110 | 802,444 |
| 014 | 雫石町 | 2 | 373 | 2,695 | 0 | 0 | 20,343 | 460,722 |
| 015 | 葛巻町 | 0 | 106 | 646 | 0 | 0 | 10,366 | 211,501 |
| 016 | 岩手町 | 0 | 322 | 3,558 | 0 | 0 | 20,566 | 380,330 |
| 017 | 八幡平市 | 13 | 198 | 1,862 | 0 | 0 | 42,167 | 703,618 |
| 018 | 滝沢村 | 13 | 665 | 6,506 | 0 | 0 | 43,032 | 841,858 |
| 021 | 紫波町 | 2 | 526 | 4,284 | 0 | 0 | 35,214 | 716,093 |
| 022 | 矢巾町 | 2 | 475 | 3,936 | 0 | 0 | 24,710 | 465,265 |
| 030 | 西和賀町 | 0 | 61 | 487 | 0 | 0 | 11,815 | 231,319 |
| 031 | 金ヶ崎町 | 0 | 292 | 2,343 | 0 | 0 | 20,865 | 336,875 |
| 036 | 平泉町 | 0 | 75 | 1,093 | 0 | 0 | 11,824 | 157,835 |
| 038 | 藤沢町 | 1 | 157 | 1,385 | 0 | 0 | 7,363 | 163,487 |
| 043 | 住田町 | 0 | 89 | 1,197 | 0 | 0 | 9,862 | 211,725 |
| 045 | 大槌町 | 0 | 251 | 3,603 | 0 | 0 | 24,163 | 449,430 |
| 048 | 山田町 | 32 | 328 | 2,446 | 0 | 0 | 27,386 | 464,850 |
| 049 | 岩泉町 | 1 | 202 | 1,749 | 0 | 0 | 12,540 | 309,294 |
| 050 | 田野畑村 | 0 | 15 | 45 | 0 | 0 | 4,339 | 66,594 |
| 051 | 普代村 | 2 | 38 | 208 | 0 | 0 | 3,270 | 66,046 |
| 054 | 軽米町 | 0 | 153 | 1,455 | 0 | 0 | 14,497 | 228,833 |
| 055 | 洋野町 | 0 | 293 | 3,022 | 0 | 0 | 21,182 | 468,947 |
| 056 | 野田村 | 0 | 26 | 229 | 0 | 0 | 5,472 | 106,460 |
| 059 | 九戸村 | 0 | 166 | 1,138 | 0 | 0 | 9,274 | 160,259 |
| 062 | 一戸町 | 0 | 590 | 3,230 | 1 | 42 | 24,339 | 423,083 |
| 301 | 医師国保 | 0 | 6 | 96 | 0 | 0 | 670 | 9,142 |

第12表 保険者別保険給付状況②(一般被保険者分)

【70歳以上一般分再掲】

(単位：件、日、千円)

| 保険者番号 | 保険者名 | 療養諸費負担区分 | | | 高額療養費 | |
|-------|-------|------------|-----------|-----------|--------|-----------|
| | | 保険者負担金 | 一部負担金 | 他法負担分 | 件数 | 費用額 |
| 県計 | | 23,672,305 | 4,099,864 | 1,914,461 | 59,181 | 1,440,572 |
| 市町村計 | | 23,664,994 | 4,098,847 | 1,913,647 | 59,174 | 1,440,351 |
| 市計 | | 18,148,268 | 3,132,250 | 1,476,166 | 45,064 | 1,067,114 |
| 町村計 | | 5,516,725 | 966,597 | 437,482 | 14,110 | 373,237 |
| 001 | 盛岡市 | 4,523,004 | 775,400 | 373,933 | 6,991 | 164,748 |
| 002 | 宮古市 | 1,280,678 | 225,051 | 100,303 | 3,011 | 88,029 |
| 003 | 大船渡市 | 868,477 | 152,035 | 68,061 | 1,995 | 60,934 |
| 004 | 奥州市 | 2,248,167 | 382,634 | 187,661 | 12,764 | 147,968 |
| 005 | 花巻市 | 1,847,902 | 314,158 | 154,633 | 3,075 | 114,011 |
| 006 | 北上市 | 1,275,050 | 213,608 | 109,022 | 2,617 | 70,161 |
| 007 | 久慈市 | 612,472 | 112,051 | 43,158 | 1,414 | 50,701 |
| 008 | 遠野市 | 670,361 | 121,334 | 49,154 | 1,681 | 49,363 |
| 009 | 一関市 | 2,071,897 | 353,420 | 172,308 | 4,165 | 129,495 |
| 010 | 陸前高田市 | 545,299 | 94,253 | 44,095 | 1,701 | 38,865 |
| 011 | 釜石市 | 1,004,693 | 181,159 | 75,190 | 2,438 | 74,255 |
| 013 | 二戸市 | 639,502 | 111,829 | 51,114 | 1,614 | 44,160 |
| 014 | 雫石町 | 367,304 | 65,623 | 27,795 | 1,070 | 26,787 |
| 015 | 葛巻町 | 168,774 | 29,365 | 13,362 | 429 | 12,768 |
| 016 | 岩手町 | 303,374 | 51,465 | 25,491 | 747 | 18,623 |
| 017 | 八幡平市 | 560,767 | 95,317 | 47,534 | 1,598 | 34,425 |
| 018 | 滝沢村 | 670,897 | 121,576 | 49,385 | 1,488 | 49,836 |
| 021 | 紫波町 | 570,400 | 103,028 | 42,664 | 1,151 | 40,070 |
| 022 | 矢巾町 | 371,010 | 63,107 | 31,148 | 600 | 22,324 |
| 030 | 西和賀町 | 184,408 | 31,182 | 15,729 | 360 | 11,605 |
| 031 | 金ヶ崎町 | 268,639 | 44,691 | 23,545 | 395 | 14,174 |
| 036 | 平泉町 | 125,947 | 20,298 | 11,590 | 197 | 6,096 |
| 038 | 藤沢町 | 130,236 | 22,093 | 11,159 | 194 | 7,563 |
| 043 | 住田町 | 168,916 | 30,809 | 11,999 | 272 | 13,399 |
| 045 | 大槌町 | 358,213 | 62,628 | 28,588 | 711 | 23,080 |
| 048 | 山田町 | 370,843 | 62,499 | 31,508 | 1,109 | 23,315 |
| 049 | 岩泉町 | 246,478 | 44,931 | 17,886 | 1,545 | 19,758 |
| 050 | 田野畑村 | 52,827 | 8,808 | 4,959 | 104 | 2,605 |
| 051 | 普代村 | 52,478 | 9,376 | 4,192 | 342 | 3,999 |
| 054 | 軽米町 | 182,340 | 30,260 | 16,233 | 279 | 9,122 |
| 055 | 洋野町 | 373,820 | 68,452 | 26,675 | 740 | 29,439 |
| 056 | 野田村 | 84,902 | 15,355 | 6,204 | 284 | 7,321 |
| 059 | 九戸村 | 127,768 | 22,381 | 10,110 | 325 | 8,254 |
| 062 | 一戸町 | 337,151 | 58,670 | 27,262 | 1,768 | 23,101 |
| 301 | 医師国保 | 7,312 | 1,017 | 814 | 7 | 221 |

第12表 保険者別保険給付状況②(一般被保険者分)

【70歳以上現役並み所得者分再掲】

(単位：件、日、千円)

| 保険者番号 | 保険者名 | 食事療養 ・生活療養 件数 | 診療費 | | 移送費 | | 療養諸費計 | |
|-------|-------|---------------------|-----|-------|-----|-----|--------|-----------|
| | | | 件数 | 費用額 | 件数 | 費用額 | 件数 | 費用額 |
| 県計 | | 6 | 889 | 7,446 | 0 | 0 | 64,060 | 1,136,489 |
| 市町村計 | | 6 | 885 | 7,435 | 0 | 0 | 62,688 | 1,106,445 |
| 市計 | | 6 | 721 | 6,395 | 0 | 0 | 52,224 | 907,199 |
| 町村計 | | 0 | 164 | 1,041 | 0 | 0 | 10,464 | 199,246 |
| 001 | 盛岡市 | 0 | 266 | 2,907 | 0 | 0 | 20,789 | 343,531 |
| 002 | 宮古市 | 0 | 108 | 770 | 0 | 0 | 2,812 | 57,342 |
| 003 | 大船渡市 | 0 | 8 | 123 | 0 | 0 | 2,313 | 37,217 |
| 004 | 奥州市 | 0 | 64 | 424 | 0 | 0 | 5,604 | 92,902 |
| 005 | 花巻市 | 0 | 69 | 500 | 0 | 0 | 4,923 | 86,046 |
| 006 | 北上市 | 6 | 39 | 238 | 0 | 0 | 3,914 | 62,863 |
| 007 | 久慈市 | 0 | 11 | 37 | 0 | 0 | 1,025 | 22,171 |
| 008 | 遠野市 | 0 | 1 | 1 | 0 | 0 | 809 | 11,294 |
| 009 | 一関市 | 0 | 73 | 835 | 0 | 0 | 4,209 | 76,022 |
| 010 | 陸前高田市 | 0 | 23 | 145 | 0 | 0 | 1,188 | 23,584 |
| 011 | 釜石市 | 0 | 39 | 316 | 0 | 0 | 2,638 | 58,084 |
| 013 | 二戸市 | 0 | 18 | 92 | 0 | 0 | 1,288 | 25,074 |
| 014 | 雫石町 | 0 | 7 | 119 | 0 | 0 | 579 | 10,039 |
| 015 | 葛巻町 | 0 | 3 | 7 | 0 | 0 | 170 | 2,888 |
| 016 | 岩手町 | 0 | 7 | 52 | 0 | 0 | 501 | 8,603 |
| 017 | 八幡平市 | 0 | 2 | 9 | 0 | 0 | 712 | 11,071 |
| 018 | 滝沢村 | 0 | 11 | 70 | 0 | 0 | 1,446 | 29,065 |
| 021 | 紫波町 | 0 | 5 | 23 | 0 | 0 | 781 | 14,555 |
| 022 | 矢巾町 | 0 | 40 | 167 | 0 | 0 | 1,190 | 20,662 |
| 030 | 西和賀町 | 0 | 1 | 5 | 0 | 0 | 138 | 2,495 |
| 031 | 金ヶ崎町 | 0 | 4 | 37 | 0 | 0 | 754 | 16,036 |
| 036 | 平泉町 | 0 | 0 | 0 | 0 | 0 | 347 | 3,685 |
| 038 | 藤沢町 | 0 | 6 | 28 | 0 | 0 | 160 | 2,188 |
| 043 | 住田町 | 0 | 1 | 7 | 0 | 0 | 200 | 2,536 |
| 045 | 大槌町 | 0 | 5 | 37 | 0 | 0 | 384 | 8,412 |
| 048 | 山田町 | 0 | 12 | 127 | 0 | 0 | 905 | 19,337 |
| 049 | 岩泉町 | 0 | 0 | 0 | 0 | 0 | 449 | 8,405 |
| 050 | 田野畑村 | 0 | 0 | 0 | 0 | 0 | 175 | 4,716 |
| 051 | 普代村 | 0 | 0 | 0 | 0 | 0 | 126 | 3,561 |
| 054 | 軽米町 | 0 | 1 | 30 | 0 | 0 | 402 | 7,551 |
| 055 | 洋野町 | 0 | 18 | 133 | 0 | 0 | 724 | 16,596 |
| 056 | 野田村 | 0 | 6 | 32 | 0 | 0 | 239 | 2,460 |
| 059 | 九戸村 | 0 | 13 | 56 | 0 | 0 | 187 | 3,800 |
| 062 | 一戸町 | 0 | 24 | 111 | 0 | 0 | 607 | 11,657 |
| 301 | 医師国保 | 0 | 4 | 11 | 0 | 0 | 1,372 | 30,044 |

第12表 保険者別保険給付状況②(一般被保険者分)
【70歳以上現役並み所得者分再掲】 (単位：件、日、千円)

| 保険者番号 | 保険者名 | 療養諸費負担区分 | | | 高額療養費 | |
|-------|-------|----------|---------|-------|-------|--------|
| | | 保険者負担金 | 一部負担金 | 他法負担分 | 件数 | 費用額 |
| 県計 | | 793,863 | 340,294 | 2,332 | 1,612 | 81,102 |
| 市町村計 | | 772,865 | 331,323 | 2,258 | 1,598 | 79,464 |
| 市計 | | 633,829 | 271,371 | 2,000 | 1,308 | 64,664 |
| 町村計 | | 139,036 | 59,952 | 259 | 290 | 14,800 |
| 001 | 盛岡市 | 240,174 | 102,164 | 1,193 | 527 | 20,548 |
| 002 | 宮古市 | 40,062 | 17,210 | 69 | 73 | 5,296 |
| 003 | 大船渡市 | 25,872 | 11,261 | 85 | 36 | 1,878 |
| 004 | 奥州市 | 64,924 | 27,636 | 342 | 251 | 6,541 |
| 005 | 花巻市 | 60,070 | 25,951 | 25 | 52 | 7,191 |
| 006 | 北上市 | 43,993 | 18,666 | 204 | 88 | 5,130 |
| 007 | 久慈市 | 15,490 | 6,681 | 0 | 20 | 2,481 |
| 008 | 遠野市 | 7,892 | 3,402 | 0 | 26 | 1,224 |
| 009 | 一関市 | 53,151 | 22,792 | 81 | 76 | 4,774 |
| 010 | 陸前高田市 | 16,453 | 7,129 | 1 | 46 | 2,536 |
| 011 | 釜石市 | 40,537 | 17,548 | 0 | 73 | 4,888 |
| 013 | 二戸市 | 17,473 | 7,600 | 0 | 25 | 1,753 |
| 014 | 雫石町 | 7,022 | 3,016 | 0 | 9 | 381 |
| 015 | 葛巻町 | 2,020 | 868 | 0 | 0 | 0 |
| 016 | 岩手町 | 6,016 | 2,568 | 19 | 9 | 233 |
| 017 | 八幡平市 | 7,739 | 3,332 | 0 | 15 | 423 |
| 018 | 滝沢村 | 20,308 | 8,643 | 114 | 26 | 2,279 |
| 021 | 紫波町 | 10,169 | 4,386 | 0 | 6 | 917 |
| 022 | 矢巾町 | 14,445 | 6,217 | 0 | 9 | 1,102 |
| 030 | 西和賀町 | 1,741 | 754 | 0 | 0 | 0 |
| 031 | 金ヶ崎町 | 11,131 | 4,905 | 0 | 10 | 639 |
| 036 | 平泉町 | 2,580 | 1,106 | 0 | 0 | 0 |
| 038 | 藤沢町 | 1,532 | 657 | 0 | 0 | 0 |
| 043 | 住田町 | 1,774 | 763 | 0 | 1 | 26 |
| 045 | 大槌町 | 5,878 | 2,534 | 0 | 9 | 937 |
| 048 | 山田町 | 13,496 | 5,743 | 99 | 38 | 2,509 |
| 049 | 岩泉町 | 5,877 | 2,528 | 0 | 20 | 589 |
| 050 | 田野畑村 | 3,289 | 1,428 | 0 | 3 | 330 |
| 051 | 普代村 | 2,366 | 1,196 | 0 | 19 | 610 |
| 054 | 軽米町 | 5,277 | 2,274 | 0 | 9 | 519 |
| 055 | 洋野町 | 11,604 | 4,992 | 0 | 8 | 2,019 |
| 056 | 野田村 | 1,722 | 731 | 7 | 0 | 0 |
| 059 | 九戸村 | 2,651 | 1,129 | 19 | 7 | 382 |
| 062 | 一戸町 | 8,139 | 3,518 | 0 | 107 | 1,327 |
| 301 | 医師国保 | 20,999 | 8,971 | 74 | 14 | 1,638 |

第12表 保険者別保険給付状況②(一般被保険者分)

【未就学児分再掲】

(単位：件、日、千円)

| 保険者番号 | 保険者名 | 食事療養・生活療養 | 診療費 | | 移送費 | | 療養諸費計 | |
|-------|-------|-----------|-----|-------|-----|-----|---------|-----------|
| | | 件数 | 件数 | 費用額 | 件数 | 費用額 | 件数 | 費用額 |
| 県計 | | 2 | 263 | 4,300 | 0 | 0 | 149,110 | 1,546,284 |
| 市町村計 | | 2 | 255 | 4,253 | 0 | 0 | 147,425 | 1,531,009 |
| 市計 | | 2 | 199 | 3,490 | 0 | 0 | 107,923 | 1,162,846 |
| 町村計 | | 0 | 56 | 763 | 0 | 0 | 39,502 | 368,163 |
| 001 | 盛岡市 | 0 | 67 | 1,673 | 0 | 0 | 29,826 | 337,499 |
| 002 | 宮古市 | 0 | 9 | 223 | 0 | 0 | 6,347 | 85,760 |
| 003 | 大船渡市 | 1 | 4 | 82 | 0 | 0 | 4,933 | 64,320 |
| 004 | 奥州市 | 0 | 9 | 247 | 0 | 0 | 14,808 | 150,327 |
| 005 | 花巻市 | 0 | 22 | 194 | 0 | 0 | 8,019 | 82,041 |
| 006 | 北上市 | 0 | 17 | 131 | 0 | 0 | 9,544 | 101,185 |
| 007 | 久慈市 | 1 | 6 | 60 | 0 | 0 | 6,460 | 61,672 |
| 008 | 遠野市 | 0 | 2 | 14 | 0 | 0 | 1,983 | 19,762 |
| 009 | 一関市 | 0 | 32 | 305 | 0 | 0 | 11,056 | 120,363 |
| 010 | 陸前高田市 | 0 | 9 | 100 | 0 | 0 | 3,477 | 26,282 |
| 011 | 釜石市 | 0 | 5 | 69 | 0 | 0 | 2,417 | 28,666 |
| 013 | 二戸市 | 0 | 7 | 32 | 0 | 0 | 4,802 | 50,484 |
| 014 | 雫石町 | 0 | 0 | 0 | 0 | 0 | 2,127 | 18,638 |
| 015 | 葛巻町 | 0 | 8 | 59 | 0 | 0 | 1,044 | 9,117 |
| 016 | 岩手町 | 0 | 0 | 0 | 0 | 0 | 2,997 | 37,674 |
| 017 | 八幡平市 | 0 | 10 | 360 | 0 | 0 | 4,251 | 34,484 |
| 018 | 滝沢村 | 0 | 10 | 76 | 0 | 0 | 6,452 | 53,756 |
| 021 | 紫波町 | 0 | 2 | 148 | 0 | 0 | 2,825 | 29,043 |
| 022 | 矢巾町 | 0 | 2 | 7 | 0 | 0 | 2,854 | 27,929 |
| 030 | 西和賀町 | 0 | 0 | 0 | 0 | 0 | 369 | 3,244 |
| 031 | 金ヶ崎町 | 0 | 3 | 10 | 0 | 0 | 1,811 | 17,010 |
| 036 | 平泉町 | 0 | 0 | 0 | 0 | 0 | 526 | 4,774 |
| 038 | 藤沢町 | 0 | 3 | 37 | 0 | 0 | 1,024 | 8,440 |
| 043 | 住田町 | 0 | 0 | 0 | 0 | 0 | 624 | 5,897 |
| 045 | 大槌町 | 0 | 2 | 8 | 0 | 0 | 1,587 | 15,043 |
| 048 | 山田町 | 0 | 4 | 44 | 0 | 0 | 3,406 | 29,626 |
| 049 | 岩泉町 | 0 | 1 | 4 | 0 | 0 | 793 | 13,823 |
| 050 | 田野畑村 | 0 | 2 | 143 | 0 | 0 | 489 | 3,346 |
| 051 | 普代村 | 0 | 0 | 0 | 0 | 0 | 680 | 5,614 |
| 054 | 軽米町 | 0 | 1 | 4 | 0 | 0 | 2,147 | 16,764 |
| 055 | 洋野町 | 0 | 7 | 141 | 0 | 0 | 4,175 | 34,427 |
| 056 | 野田村 | 0 | 1 | 4 | 0 | 0 | 950 | 8,536 |
| 059 | 九戸村 | 0 | 3 | 48 | 0 | 0 | 952 | 7,759 |
| 062 | 一戸町 | 0 | 7 | 30 | 0 | 0 | 1,670 | 17,707 |
| 301 | 医師国保 | 0 | 8 | 47 | 0 | 0 | 1,685 | 15,275 |

第12表 保険者別保険給付状況②(一般被保険者分)
【未就学児分再掲】 (単位: 件、日、千円)

| 保険者番号 | 保険者名 | 療養諸費負担区分 | | | 高額療養費 | |
|-------|-------|-----------|---------|--------|-------|--------|
| | | 保険者負担金 | 一部負担金 | 他法負担分 | 件数 | 費用額 |
| 県計 | | 1,233,786 | 287,285 | 25,213 | 444 | 32,758 |
| 市町村計 | | 1,221,590 | 284,372 | 25,047 | 442 | 32,681 |
| 市計 | | 927,650 | 213,295 | 21,901 | 361 | 29,249 |
| 町村計 | | 293,940 | 71,077 | 3,146 | 81 | 3,433 |
| 001 | 盛岡市 | 269,309 | 61,128 | 7,062 | 96 | 11,182 |
| 002 | 宮古市 | 68,441 | 15,853 | 1,467 | 32 | 1,813 |
| 003 | 大船渡市 | 51,334 | 11,415 | 1,572 | 31 | 1,933 |
| 004 | 奥州市 | 119,823 | 28,311 | 2,192 | 59 | 4,339 |
| 005 | 花巻市 | 65,481 | 14,624 | 1,936 | 30 | 2,681 |
| 006 | 北上市 | 80,709 | 18,342 | 2,135 | 38 | 3,422 |
| 007 | 久慈市 | 49,215 | 11,318 | 1,140 | 5 | 155 |
| 008 | 遠野市 | 15,780 | 3,788 | 194 | 2 | 83 |
| 009 | 一関市 | 95,916 | 22,420 | 2,027 | 47 | 2,250 |
| 010 | 陸前高田市 | 20,998 | 5,216 | 68 | 6 | 144 |
| 011 | 釜石市 | 22,827 | 5,415 | 424 | 8 | 408 |
| 013 | 二戸市 | 40,265 | 8,840 | 1,379 | 4 | 729 |
| 014 | 雫石町 | 14,890 | 3,689 | 58 | 4 | 175 |
| 015 | 葛巻町 | 7,282 | 1,688 | 147 | 2 | 67 |
| 016 | 岩手町 | 30,094 | 7,580 | 0 | 10 | 0 |
| 017 | 八幡平市 | 27,553 | 6,627 | 305 | 3 | 109 |
| 018 | 滝沢村 | 42,929 | 10,804 | 24 | 9 | 253 |
| 021 | 紫波町 | 23,190 | 5,180 | 674 | 7 | 0 |
| 022 | 矢巾町 | 22,308 | 5,283 | 338 | 6 | 0 |
| 030 | 西和賀町 | 2,591 | 653 | 0 | 0 | 0 |
| 031 | 金ヶ崎町 | 13,559 | 2,996 | 455 | 3 | 136 |
| 036 | 平泉町 | 3,805 | 969 | 0 | 0 | 0 |
| 038 | 藤沢町 | 6,743 | 1,590 | 107 | 0 | 0 |
| 043 | 住田町 | 4,708 | 1,162 | 27 | 2 | 21 |
| 045 | 大槌町 | 11,994 | 2,778 | 271 | 7 | 220 |
| 048 | 山田町 | 23,651 | 5,904 | 71 | 7 | 355 |
| 049 | 岩泉町 | 11,016 | 2,416 | 391 | 6 | 1,276 |
| 050 | 田野畑村 | 2,673 | 673 | 0 | 0 | 0 |
| 051 | 普代村 | 4,485 | 1,049 | 80 | 3 | 49 |
| 054 | 軽米町 | 13,389 | 3,375 | 0 | 6 | 412 |
| 055 | 洋野町 | 27,506 | 6,420 | 501 | 3 | 103 |
| 056 | 野田村 | 6,810 | 1,727 | 0 | 1 | 35 |
| 059 | 九戸村 | 6,198 | 1,561 | 0 | 3 | 132 |
| 062 | 一戸町 | 14,120 | 3,585 | 2 | 2 | 198 |
| 301 | 医師国保 | 12,196 | 2,913 | 166 | 2 | 77 |

第12表 保険者別保険給付状況②(一般被保険者分)

【未就学児分再掲】

(単位：件、日、千円)

| 保険者番号 | 保険者名 | 食事療養 ・生活療養 | 診 療 費 | | 移送費 | | 療養諸費計 | |
|-------|-------|---------------|-------|-------|-----|-----|---------|-----------|
| | | 件数 | 件数 | 費用額 | 件数 | 費用額 | 件数 | 費用額 |
| 県計 | | 2 | 263 | 4,300 | 0 | 0 | 149,110 | 1,546,284 |
| 市町村計 | | 2 | 255 | 4,253 | 0 | 0 | 147,425 | 1,531,009 |
| 市計 | | 2 | 199 | 3,490 | 0 | 0 | 107,923 | 1,162,846 |
| 町村計 | | 0 | 56 | 763 | 0 | 0 | 39,502 | 368,163 |
| 001 | 盛岡市 | 0 | 67 | 1,673 | 0 | 0 | 29,826 | 337,499 |
| 002 | 宮古市 | 0 | 9 | 223 | 0 | 0 | 6,347 | 85,760 |
| 003 | 大船渡市 | 1 | 4 | 82 | 0 | 0 | 4,933 | 64,320 |
| 004 | 奥州市 | 0 | 9 | 247 | 0 | 0 | 14,808 | 150,327 |
| 005 | 花巻市 | 0 | 22 | 194 | 0 | 0 | 8,019 | 82,041 |
| 006 | 北上市 | 0 | 17 | 131 | 0 | 0 | 9,544 | 101,185 |
| 007 | 久慈市 | 1 | 6 | 60 | 0 | 0 | 6,460 | 61,672 |
| 008 | 遠野市 | 0 | 2 | 14 | 0 | 0 | 1,983 | 19,762 |
| 009 | 一関市 | 0 | 32 | 305 | 0 | 0 | 11,056 | 120,363 |
| 010 | 陸前高田市 | 0 | 9 | 100 | 0 | 0 | 3,477 | 26,282 |
| 011 | 釜石市 | 0 | 5 | 69 | 0 | 0 | 2,417 | 28,666 |
| 013 | 二戸市 | 0 | 7 | 32 | 0 | 0 | 4,802 | 50,484 |
| 014 | 雫石町 | 0 | 0 | 0 | 0 | 0 | 2,127 | 18,638 |
| 015 | 葛巻町 | 0 | 8 | 59 | 0 | 0 | 1,044 | 9,117 |
| 016 | 岩手町 | 0 | 0 | 0 | 0 | 0 | 2,997 | 37,674 |
| 017 | 八幡平市 | 0 | 10 | 360 | 0 | 0 | 4,251 | 34,484 |
| 018 | 滝沢村 | 0 | 10 | 76 | 0 | 0 | 6,452 | 53,756 |
| 021 | 紫波町 | 0 | 2 | 148 | 0 | 0 | 2,825 | 29,043 |
| 022 | 矢巾町 | 0 | 2 | 7 | 0 | 0 | 2,854 | 27,929 |
| 030 | 西和賀町 | 0 | 0 | 0 | 0 | 0 | 369 | 3,244 |
| 031 | 金ヶ崎町 | 0 | 3 | 10 | 0 | 0 | 1,811 | 17,010 |
| 036 | 平泉町 | 0 | 0 | 0 | 0 | 0 | 526 | 4,774 |
| 038 | 藤沢町 | 0 | 3 | 37 | 0 | 0 | 1,024 | 8,440 |
| 043 | 住田町 | 0 | 0 | 0 | 0 | 0 | 624 | 5,897 |
| 045 | 大槌町 | 0 | 2 | 8 | 0 | 0 | 1,587 | 15,043 |
| 048 | 山田町 | 0 | 4 | 44 | 0 | 0 | 3,406 | 29,626 |
| 049 | 岩泉町 | 0 | 1 | 4 | 0 | 0 | 793 | 13,823 |
| 050 | 田野畑村 | 0 | 2 | 143 | 0 | 0 | 489 | 3,346 |
| 051 | 普代村 | 0 | 0 | 0 | 0 | 0 | 680 | 5,614 |
| 054 | 軽米町 | 0 | 1 | 4 | 0 | 0 | 2,147 | 16,764 |
| 055 | 洋野町 | 0 | 7 | 141 | 0 | 0 | 4,175 | 34,427 |
| 056 | 野田村 | 0 | 1 | 4 | 0 | 0 | 950 | 8,536 |
| 059 | 九戸村 | 0 | 3 | 48 | 0 | 0 | 952 | 7,759 |
| 062 | 一戸町 | 0 | 7 | 30 | 0 | 0 | 1,670 | 17,707 |
| 301 | 医師国保 | 0 | 8 | 47 | 0 | 0 | 1,685 | 15,275 |

第12表 保険者別保険給付状況②(一般被保険者分)
【未就学児分再掲】 (単位：件、日、千円)

| 保険者番号 | 保険者名 | 療養諸費負担区分 | | | 高額療養費 | |
|-------|-------|-----------|---------|--------|-------|--------|
| | | 保険者負担金 | 一部負担金 | 国保優先 | 件数 | 費用額 |
| 県計 | | 1,233,786 | 287,285 | 25,213 | 444 | 32,758 |
| 市町村計 | | 1,221,590 | 284,372 | 25,047 | 442 | 32,681 |
| 市計 | | 927,650 | 213,295 | 21,901 | 361 | 29,249 |
| 町村計 | | 293,940 | 71,077 | 3,146 | 81 | 3,433 |
| 001 | 盛岡市 | 269,309 | 61,128 | 7,062 | 96 | 11,182 |
| 002 | 宮古市 | 68,441 | 15,853 | 1,467 | 32 | 1,813 |
| 003 | 大船渡市 | 51,334 | 11,415 | 1,572 | 31 | 1,933 |
| 004 | 奥州市 | 119,823 | 28,311 | 2,192 | 59 | 4,339 |
| 005 | 花巻市 | 65,481 | 14,624 | 1,936 | 30 | 2,681 |
| 006 | 北上市 | 80,709 | 18,342 | 2,135 | 38 | 3,422 |
| 007 | 久慈市 | 49,215 | 11,318 | 1,140 | 5 | 155 |
| 008 | 遠野市 | 15,780 | 3,788 | 194 | 2 | 83 |
| 009 | 一関市 | 95,916 | 22,420 | 2,027 | 47 | 2,250 |
| 010 | 陸前高田市 | 20,998 | 5,216 | 68 | 6 | 144 |
| 011 | 釜石市 | 22,827 | 5,415 | 424 | 8 | 408 |
| 013 | 二戸市 | 40,265 | 8,840 | 1,379 | 4 | 729 |
| 014 | 雫石町 | 14,890 | 3,689 | 58 | 4 | 175 |
| 015 | 葛巻町 | 7,282 | 1,688 | 147 | 2 | 67 |
| 016 | 岩手町 | 30,094 | 7,580 | 0 | 10 | 0 |
| 017 | 八幡平市 | 27,553 | 6,627 | 305 | 3 | 109 |
| 018 | 滝沢村 | 42,929 | 10,804 | 24 | 9 | 253 |
| 021 | 紫波町 | 23,190 | 5,180 | 674 | 7 | 0 |
| 022 | 矢巾町 | 22,308 | 5,283 | 338 | 6 | 0 |
| 030 | 西和賀町 | 2,591 | 653 | 0 | 0 | 0 |
| 031 | 金ヶ崎町 | 13,559 | 2,996 | 455 | 3 | 136 |
| 036 | 平泉町 | 3,805 | 969 | 0 | 0 | 0 |
| 038 | 藤沢町 | 6,743 | 1,590 | 107 | 0 | 0 |
| 043 | 住田町 | 4,708 | 1,162 | 27 | 2 | 21 |
| 045 | 大槌町 | 11,994 | 2,778 | 271 | 7 | 220 |
| 048 | 山田町 | 23,651 | 5,904 | 71 | 7 | 355 |
| 049 | 岩泉町 | 11,016 | 2,416 | 391 | 6 | 1,276 |
| 050 | 田野畑村 | 2,673 | 673 | 0 | 0 | 0 |
| 051 | 普代村 | 4,485 | 1,049 | 80 | 3 | 49 |
| 054 | 軽米町 | 13,389 | 3,375 | 0 | 6 | 412 |
| 055 | 洋野町 | 27,506 | 6,420 | 501 | 3 | 103 |
| 056 | 野田村 | 6,810 | 1,727 | 0 | 1 | 35 |
| 059 | 九戸村 | 6,198 | 1,561 | 0 | 3 | 132 |
| 062 | 一戸町 | 14,120 | 3,585 | 2 | 2 | 198 |
| 301 | 医師国保 | 12,196 | 2,913 | 166 | 2 | 77 |

第13表 保険者別保険給付状況①(退職被保険者等分)

【退職本人】

(単位：件、日、千円)

| 保険者番号 | 保険者名 | 療養の給付等 | | | | | |
|-------|-------|--------|--------|-----------|---------|---------|-----------|
| | | 入院 | | | 入院外 | | |
| | | 件数 | 日数 | 費用額 | 件数 | 日数 | 費用額 |
| 県計 | | 4,106 | 62,123 | 1,983,302 | 180,382 | 285,395 | 2,376,884 |
| 市町村計 | | 4,106 | 62,123 | 1,983,302 | 180,382 | 285,395 | 2,376,884 |
| 市計 | | 3,071 | 46,581 | 1,450,398 | 141,086 | 223,158 | 1,819,231 |
| 町村計 | | 1,035 | 15,542 | 532,904 | 39,296 | 62,237 | 557,653 |
| 001 | 盛岡市 | 766 | 10,765 | 380,848 | 33,775 | 56,910 | 465,315 |
| 002 | 宮古市 | 221 | 4,057 | 101,897 | 8,163 | 12,481 | 118,469 |
| 003 | 大船渡市 | 144 | 2,149 | 63,138 | 6,659 | 9,497 | 70,190 |
| 004 | 奥州市 | 433 | 7,319 | 205,025 | 20,324 | 32,577 | 256,325 |
| 005 | 花巻市 | 286 | 4,267 | 131,615 | 14,722 | 23,058 | 167,837 |
| 006 | 北上市 | 240 | 3,697 | 126,876 | 11,336 | 18,761 | 133,826 |
| 007 | 久慈市 | 28 | 447 | 11,107 | 2,731 | 3,911 | 33,573 |
| 008 | 遠野市 | 116 | 2,205 | 51,750 | 5,056 | 7,253 | 74,360 |
| 009 | 一関市 | 507 | 6,742 | 217,774 | 24,884 | 38,745 | 326,995 |
| 010 | 陸前高田市 | 96 | 1,110 | 53,015 | 4,033 | 5,625 | 41,386 |
| 011 | 釜石市 | 85 | 1,066 | 36,002 | 3,923 | 5,957 | 54,103 |
| 013 | 二戸市 | 48 | 613 | 20,567 | 3,052 | 4,291 | 32,364 |
| 014 | 雫石町 | 73 | 1,474 | 38,743 | 2,597 | 5,180 | 44,202 |
| 015 | 葛巻町 | 39 | 630 | 19,260 | 955 | 1,328 | 10,811 |
| 016 | 岩手町 | 32 | 594 | 15,130 | 1,965 | 2,846 | 27,527 |
| 017 | 八幡平市 | 101 | 2,144 | 50,785 | 2,428 | 4,092 | 44,488 |
| 018 | 滝沢村 | 160 | 2,603 | 100,649 | 6,183 | 10,666 | 103,646 |
| 021 | 紫波町 | 122 | 1,757 | 60,154 | 4,728 | 7,936 | 74,979 |
| 022 | 矢巾町 | 105 | 1,773 | 51,115 | 3,687 | 6,024 | 46,868 |
| 030 | 西和賀町 | 29 | 301 | 11,847 | 1,214 | 1,673 | 14,770 |
| 031 | 金ヶ崎町 | 74 | 758 | 34,227 | 3,427 | 5,597 | 60,973 |
| 036 | 平泉町 | 57 | 762 | 32,066 | 1,773 | 2,481 | 20,525 |
| 038 | 藤沢町 | 20 | 170 | 6,288 | 1,083 | 1,581 | 16,641 |
| 043 | 住田町 | 28 | 519 | 12,088 | 1,055 | 1,466 | 11,974 |
| 045 | 大槌町 | 30 | 578 | 17,499 | 899 | 1,238 | 7,620 |
| 048 | 山田町 | 111 | 1,854 | 51,864 | 2,473 | 3,382 | 33,134 |
| 049 | 岩泉町 | 57 | 1,149 | 30,114 | 1,705 | 2,515 | 26,099 |
| 050 | 田野畑村 | 14 | 188 | 9,919 | 388 | 555 | 5,537 |
| 051 | 普代村 | 3 | 14 | 1,192 | 199 | 238 | 1,861 |
| 054 | 軽米町 | 5 | 25 | 1,475 | 634 | 878 | 5,836 |
| 055 | 洋野町 | 19 | -197 | 16,672 | 1,738 | 2,997 | 20,469 |
| 056 | 野田村 | 12 | 112 | 4,326 | 674 | 873 | 5,913 |
| 059 | 九戸村 | 2 | 28 | 1,303 | 211 | 273 | 2,088 |
| 062 | 一戸町 | 43 | 450 | 16,974 | 1,708 | 2,510 | 16,182 |
| 301 | 医師国保 | - | - | - | - | - | - |

第13表 保険者別保険給付状況①(退職被保険者等分)

【退職本人】

(単位：件、日、千円)

| 保険者番号 | 保険者名 | 療養の給付等 | | | | | |
|-------|-------|--------|--------|---------|---------|---------|-----------|
| | | 歯科 | | | 小計 | | |
| | | 件数 | 日数 | 費用額 | 件数 | 日数 | 費用額 |
| 県計 | | 32,592 | 74,240 | 512,317 | 217,080 | 421,758 | 4,872,504 |
| 市町村計 | | 32,592 | 74,240 | 512,317 | 217,080 | 421,758 | 4,872,504 |
| 市計 | | 25,822 | 58,409 | 401,648 | 169,979 | 328,148 | 3,671,277 |
| 町村計 | | 6,770 | 15,831 | 110,670 | 47,101 | 93,610 | 1,201,227 |
| 001 | 盛岡市 | 6,854 | 15,169 | 107,822 | 41,395 | 82,844 | 953,985 |
| 002 | 宮古市 | 1,240 | 2,850 | 20,005 | 9,624 | 19,388 | 240,370 |
| 003 | 大船渡市 | 1,180 | 2,533 | 18,581 | 7,983 | 14,179 | 151,910 |
| 004 | 奥州市 | 3,909 | 8,903 | 62,919 | 24,666 | 48,799 | 524,269 |
| 005 | 花巻市 | 2,826 | 5,922 | 37,452 | 17,834 | 33,247 | 336,904 |
| 006 | 北上市 | 2,090 | 4,943 | 35,069 | 13,666 | 27,401 | 295,771 |
| 007 | 久慈市 | 523 | 1,031 | 7,435 | 3,282 | 5,389 | 52,116 |
| 008 | 遠野市 | 869 | 2,047 | 12,390 | 6,041 | 11,505 | 138,500 |
| 009 | 一関市 | 4,021 | 9,401 | 60,787 | 29,412 | 54,888 | 605,556 |
| 010 | 陸前高田市 | 839 | 1,853 | 13,174 | 4,968 | 8,588 | 107,575 |
| 011 | 釜石市 | 571 | 1,618 | 11,446 | 4,579 | 8,641 | 101,551 |
| 013 | 二戸市 | 534 | 1,278 | 8,522 | 3,634 | 6,182 | 61,453 |
| 014 | 雫石町 | 356 | 747 | 5,428 | 3,026 | 7,401 | 88,373 |
| 015 | 葛巻町 | 152 | 288 | 2,031 | 1,146 | 2,246 | 32,102 |
| 016 | 岩手町 | 394 | 974 | 6,750 | 2,391 | 4,414 | 49,407 |
| 017 | 八幡平市 | 366 | 861 | 6,045 | 2,895 | 7,097 | 101,318 |
| 018 | 滝沢村 | 1,237 | 2,892 | 18,628 | 7,580 | 16,161 | 222,922 |
| 021 | 紫波町 | 995 | 2,515 | 16,552 | 5,845 | 12,208 | 151,685 |
| 022 | 矢巾町 | 788 | 1,769 | 12,944 | 4,580 | 9,566 | 110,927 |
| 030 | 西和賀町 | 232 | 543 | 3,385 | 1,475 | 2,517 | 30,001 |
| 031 | 金ヶ崎町 | 524 | 1,224 | 9,177 | 4,025 | 7,579 | 104,377 |
| 036 | 平泉町 | 304 | 720 | 5,105 | 2,134 | 3,963 | 57,696 |
| 038 | 藤沢町 | 137 | 362 | 2,075 | 1,240 | 2,113 | 25,003 |
| 043 | 住田町 | 163 | 519 | 3,338 | 1,246 | 2,504 | 27,400 |
| 045 | 大槌町 | 126 | 294 | 2,080 | 1,055 | 2,110 | 27,199 |
| 048 | 山田町 | 271 | 677 | 5,692 | 2,855 | 5,913 | 90,690 |
| 049 | 岩泉町 | 228 | 499 | 4,559 | 1,990 | 4,163 | 60,773 |
| 050 | 田野畑村 | 74 | 129 | 685 | 476 | 872 | 16,141 |
| 051 | 普代村 | 50 | 127 | 786 | 252 | 379 | 3,839 |
| 054 | 軽米町 | 88 | 197 | 1,218 | 727 | 1,100 | 8,529 |
| 055 | 洋野町 | 237 | 593 | 4,418 | 1,994 | 3,393 | 41,559 |
| 056 | 野田村 | 107 | 177 | 1,238 | 793 | 1,162 | 11,477 |
| 059 | 九戸村 | 61 | 116 | 913 | 274 | 417 | 4,304 |
| 062 | 一戸町 | 246 | 469 | 3,668 | 1,997 | 3,429 | 36,824 |
| 301 | 医師国保 | - | - | - | - | - | - |

第13表 保険者別保険給付状況①(退職被保険者等分)

【退職本人】

(単位：件、日、千円)

| 保険者番号 | 保険者名 | 療養の給付等 | | | | | |
|-------|-------|---------|---------|-----------|-----------|---------|---------|
| | | 薬剤の支給 | | | 食事療養・生活療養 | | |
| | | 件数 | 再掲(枚数) | 費用額 | 再掲(件数) | 再掲(回数) | 費用額 |
| 県計 | | 108,758 | 131,902 | 1,289,691 | 3,842 | 159,718 | 106,973 |
| 市町村計 | | 108,758 | 131,902 | 1,289,691 | 3,842 | 159,718 | 106,973 |
| 市計 | | 85,806 | 104,365 | 999,153 | 2,872 | 117,861 | 79,373 |
| 町村計 | | 22,952 | 27,537 | 290,538 | 970 | 41,857 | 27,600 |
| 001 | 盛岡市 | 21,786 | 26,948 | 253,741 | 737 | 27,929 | 18,939 |
| 002 | 宮古市 | 3,979 | 4,677 | 52,118 | 210 | 10,642 | 7,153 |
| 003 | 大船渡市 | 5,001 | 6,069 | 56,092 | 132 | 5,283 | 3,481 |
| 004 | 奥州市 | 11,707 | 14,154 | 137,072 | 400 | 18,355 | 12,335 |
| 005 | 花巻市 | 11,260 | 13,648 | 117,259 | 252 | 10,441 | 7,029 |
| 006 | 北上市 | 6,854 | 8,435 | 80,932 | 227 | 9,450 | 6,433 |
| 007 | 久慈市 | 961 | 1,111 | 14,048 | 27 | 1,178 | 749 |
| 008 | 遠野市 | 2,737 | 3,269 | 30,226 | 111 | 6,078 | 4,029 |
| 009 | 一関市 | 12,232 | 14,690 | 140,336 | 465 | 16,685 | 11,200 |
| 010 | 陸前高田市 | 3,007 | 3,841 | 37,898 | 96 | 2,738 | 1,896 |
| 011 | 釜石市 | 2,850 | 3,330 | 37,396 | 84 | 2,580 | 1,791 |
| 013 | 二戸市 | 1,838 | 2,226 | 23,743 | 47 | 1,647 | 1,156 |
| 014 | 雫石町 | 1,304 | 1,661 | 16,574 | 69 | 3,945 | 2,707 |
| 015 | 葛巻町 | 577 | 694 | 7,092 | 40 | 1,733 | 1,099 |
| 016 | 岩手町 | 900 | 1,067 | 9,742 | 32 | 1,675 | 1,102 |
| 017 | 八幡平市 | 1,594 | 1,967 | 18,292 | 84 | 4,855 | 3,183 |
| 018 | 滝沢村 | 4,005 | 4,747 | 41,769 | 147 | 6,885 | 4,569 |
| 021 | 紫波町 | 2,885 | 3,433 | 38,719 | 123 | 4,659 | 3,403 |
| 022 | 矢巾町 | 2,539 | 3,128 | 30,228 | 99 | 4,634 | 3,082 |
| 030 | 西和賀町 | 723 | 886 | 9,767 | 27 | 736 | 495 |
| 031 | 金ヶ崎町 | 1,937 | 2,359 | 37,968 | 68 | 1,611 | 1,102 |
| 036 | 平泉町 | 1,256 | 1,502 | 11,771 | 55 | 1,967 | 1,339 |
| 038 | 藤沢町 | 452 | 522 | 5,777 | 18 | 372 | 253 |
| 043 | 住田町 | 539 | 611 | 6,037 | 25 | 1,484 | 1,068 |
| 045 | 大槌町 | 751 | 885 | 9,256 | 27 | 1,443 | 1,033 |
| 048 | 山田町 | 1,480 | 1,703 | 20,081 | 94 | 5,144 | 3,472 |
| 049 | 岩泉町 | 563 | 667 | 7,149 | 56 | 3,202 | 2,314 |
| 050 | 田野畑村 | 169 | 187 | 1,821 | 12 | 450 | 308 |
| 051 | 普代村 | 66 | 77 | 817 | 2 | 68 | 16 |
| 054 | 軽米町 | 495 | 556 | 5,482 | 5 | 55 | 36 |
| 055 | 洋野町 | 881 | 1,127 | 10,941 | 16 | 308 | -834 |
| 056 | 野田村 | 280 | 334 | 5,270 | 11 | 285 | 203 |
| 059 | 九戸村 | 136 | 145 | 1,546 | 2 | 57 | 38 |
| 062 | 一戸町 | 1,014 | 1,246 | 12,733 | 42 | 1,144 | 795 |
| 301 | 医師国保 | - | - | - | - | - | - |

第13表 保険者別保険給付状況①(退職被保険者等分)

【退職本人】

(単位：件、日、千円)

| 保険者番号 | 保険者名 | 療養の給付等 | | | | | |
|-------|-------|--------|-------|-------|---------|---------|-----------|
| | | 訪問看護 | | | 合計 | | |
| | | 件数 | 日数 | 費用額 | 件数 | 日数 | 費用額 |
| 県計 | | 150 | 1,006 | 9,661 | 325,988 | 422,764 | 6,278,828 |
| 市町村計 | | 150 | 1,006 | 9,661 | 325,988 | 422,764 | 6,278,828 |
| 市計 | | 113 | 716 | 6,994 | 255,898 | 328,864 | 4,756,796 |
| 町村計 | | 37 | 290 | 2,667 | 70,090 | 93,900 | 1,522,032 |
| 001 | 盛岡市 | 28 | 58 | 718 | 63,209 | 82,902 | 1,227,384 |
| 002 | 宮古市 | 13 | 51 | 583 | 13,616 | 19,439 | 300,224 |
| 003 | 大船渡市 | 0 | 0 | 0 | 12,984 | 14,179 | 211,483 |
| 004 | 奥州市 | 2 | 7 | 108 | 36,375 | 48,806 | 673,784 |
| 005 | 花巻市 | 20 | 169 | 1,657 | 29,114 | 33,416 | 462,848 |
| 006 | 北上市 | 7 | 84 | 769 | 20,527 | 27,485 | 383,905 |
| 007 | 久慈市 | 0 | 0 | 0 | 4,243 | 5,389 | 66,913 |
| 008 | 遠野市 | 26 | 142 | 1,410 | 8,804 | 11,647 | 174,165 |
| 009 | 一関市 | 11 | 74 | 670 | 41,655 | 54,962 | 757,762 |
| 010 | 陸前高田市 | 0 | 0 | 0 | 7,975 | 8,588 | 147,368 |
| 011 | 釜石市 | 6 | 131 | 1,079 | 7,435 | 8,772 | 141,817 |
| 013 | 二戸市 | 0 | 0 | 0 | 5,472 | 6,182 | 86,351 |
| 014 | 雫石町 | 0 | 0 | 0 | 4,330 | 7,401 | 107,654 |
| 015 | 葛巻町 | 0 | 0 | 0 | 1,723 | 2,246 | 40,292 |
| 016 | 岩手町 | 0 | 0 | 0 | 3,291 | 4,414 | 60,251 |
| 017 | 八幡平市 | 0 | 0 | 0 | 4,489 | 7,097 | 122,793 |
| 018 | 滝沢村 | -1 | -4 | -41 | 11,584 | 16,157 | 269,220 |
| 021 | 紫波町 | 14 | 194 | 1,698 | 8,744 | 12,402 | 195,505 |
| 022 | 矢巾町 | 11 | 43 | 453 | 7,130 | 9,609 | 144,690 |
| 030 | 西和賀町 | 0 | 0 | 0 | 2,198 | 2,517 | 40,263 |
| 031 | 金ヶ崎町 | 10 | 37 | 369 | 5,972 | 7,616 | 143,816 |
| 036 | 平泉町 | 0 | 0 | 0 | 3,390 | 3,963 | 70,806 |
| 038 | 藤沢町 | 0 | 0 | 0 | 1,692 | 2,113 | 31,033 |
| 043 | 住田町 | 0 | 0 | 0 | 1,785 | 2,504 | 34,504 |
| 045 | 大槌町 | 0 | 0 | 0 | 1,806 | 2,110 | 37,487 |
| 048 | 山田町 | 2 | 14 | 130 | 4,337 | 5,927 | 114,372 |
| 049 | 岩泉町 | 0 | 0 | 0 | 2,553 | 4,163 | 70,235 |
| 050 | 田野畑村 | 0 | 0 | 0 | 645 | 872 | 18,271 |
| 051 | 普代村 | 0 | 0 | 0 | 318 | 379 | 4,672 |
| 054 | 軽米町 | 0 | 0 | 0 | 1,222 | 1,100 | 14,046 |
| 055 | 洋野町 | 1 | 6 | 58 | 2,876 | 3,399 | 51,724 |
| 056 | 野田村 | 0 | 0 | 0 | 1,073 | 1,162 | 16,950 |
| 059 | 九戸村 | 0 | 0 | 0 | 410 | 417 | 5,887 |
| 062 | 一戸町 | 0 | 0 | 0 | 3,011 | 3,429 | 50,352 |
| 301 | 医師国保 | - | - | - | - | - | - |

第13表 保険者別保険給付状況①(退職被保険者等分)

【退職被扶養者】

(単位：件、日、千円)

| 保険者番号 | 保険者名 | 療養の給付等 | | | | | |
|-------|-------|--------|--------|---------|--------|--------|---------|
| | | 入院 | | | 入院外 | | |
| | | 件数 | 日数 | 費用額 | 件数 | 日数 | 費用額 |
| 県計 | | 1,250 | 23,393 | 573,307 | 54,866 | 87,228 | 676,724 |
| 市町村計 | | 1,250 | 23,393 | 573,307 | 54,866 | 87,228 | 676,724 |
| 市計 | | 940 | 17,650 | 425,165 | 41,276 | 65,736 | 506,619 |
| 町村計 | | 310 | 5,743 | 148,143 | 13,590 | 21,492 | 170,105 |
| 001 | 盛岡市 | 221 | 3,124 | 125,514 | 11,935 | 20,421 | 138,755 |
| 002 | 宮古市 | 92 | 1,967 | 39,893 | 3,024 | 4,761 | 47,671 |
| 003 | 大船渡市 | 46 | 935 | 11,402 | 2,099 | 2,779 | 20,218 |
| 004 | 奥州市 | 146 | 3,092 | 54,503 | 5,176 | 7,875 | 61,041 |
| 005 | 花巻市 | 51 | 763 | 27,648 | 4,377 | 7,019 | 48,552 |
| 006 | 北上市 | 34 | 592 | 11,003 | 2,597 | 4,060 | 25,980 |
| 007 | 久慈市 | 21 | 432 | 8,991 | 1,030 | 1,480 | 10,816 |
| 008 | 遠野市 | 8 | 83 | 4,963 | 831 | 1,111 | 9,264 |
| 009 | 一関市 | 189 | 4,469 | 89,140 | 5,900 | 9,684 | 91,204 |
| 010 | 陸前高田市 | 21 | 256 | 9,197 | 1,246 | 1,793 | 12,800 |
| 011 | 釜石市 | 52 | 1,027 | 20,147 | 1,053 | 1,820 | 21,004 |
| 013 | 二戸市 | 24 | 349 | 8,298 | 788 | 1,108 | 7,233 |
| 014 | 雫石町 | 8 | 72 | 2,446 | 730 | 1,316 | 9,994 |
| 015 | 葛巻町 | 16 | 340 | 6,017 | 427 | 554 | 5,241 |
| 016 | 岩手町 | 13 | 247 | 7,048 | 568 | 864 | 6,831 |
| 017 | 八幡平市 | 35 | 561 | 14,466 | 1,220 | 1,825 | 12,082 |
| 018 | 滝沢村 | 49 | 813 | 30,428 | 2,629 | 4,785 | 42,370 |
| 021 | 紫波町 | 15 | 323 | 7,674 | 1,325 | 2,334 | 19,303 |
| 022 | 矢巾町 | 33 | 595 | 13,472 | 1,301 | 2,085 | 13,249 |
| 030 | 西和賀町 | 22 | 622 | 7,304 | 117 | 147 | 1,047 |
| 031 | 金ヶ崎町 | 12 | 231 | 14,185 | 1,286 | 1,795 | 12,318 |
| 036 | 平泉町 | 2 | 6 | 234 | 603 | 1,136 | 7,142 |
| 038 | 藤沢町 | 6 | 53 | 1,521 | 260 | 353 | 2,602 |
| 043 | 住田町 | 13 | 125 | 5,549 | 110 | 153 | 1,977 |
| 045 | 大槌町 | 10 | 49 | 2,714 | 433 | 586 | 3,643 |
| 048 | 山田町 | 50 | 1,224 | 18,653 | 1,292 | 1,743 | 11,125 |
| 049 | 岩泉町 | 10 | 108 | 4,356 | 602 | 888 | 11,892 |
| 050 | 田野畑村 | 1 | 13 | 586 | 236 | 291 | 1,912 |
| 051 | 普代村 | 0 | 0 | 0 | 42 | 51 | 457 |
| 054 | 軽米町 | 9 | 172 | 4,455 | 228 | 277 | 1,837 |
| 055 | 洋野町 | 28 | 561 | 15,328 | 697 | 1,058 | 10,656 |
| 056 | 野田村 | 0 | 0 | 0 | 137 | 164 | 871 |
| 059 | 九戸村 | 1 | 13 | 394 | 45 | 58 | 215 |
| 062 | 一戸町 | 12 | 176 | 5,779 | 522 | 854 | 5,427 |
| 301 | 医師国保 | - | - | - | - | - | - |

第13表 保険者別保険給付状況①(退職被保険者等分)

【退職被扶養者】

(単位：件、日、千円)

| 保険者番号 | 保険者名 | 療養の給付等 | | | | | |
|-------|-------|--------|--------|---------|--------|---------|-----------|
| | | 歯科 | | | 小計 | | |
| | | 件数 | 日数 | 費用額 | 件数 | 日数 | 費用額 |
| 県計 | | 10,254 | 22,420 | 151,646 | 66,370 | 133,041 | 1,401,676 |
| 市町村計 | | 10,254 | 22,420 | 151,646 | 66,370 | 133,041 | 1,401,676 |
| 市計 | | 7,879 | 17,062 | 116,355 | 50,095 | 100,448 | 1,048,138 |
| 町村計 | | 2,375 | 5,358 | 35,291 | 16,275 | 32,593 | 353,538 |
| 001 | 盛岡市 | 2,588 | 5,538 | 38,069 | 14,744 | 29,083 | 302,338 |
| 002 | 宮古市 | 430 | 921 | 6,941 | 3,546 | 7,649 | 94,505 |
| 003 | 大船渡市 | 357 | 799 | 5,135 | 2,502 | 4,513 | 36,754 |
| 004 | 奥州市 | 1,045 | 2,279 | 15,495 | 6,367 | 13,246 | 131,040 |
| 005 | 花巻市 | 962 | 1,916 | 12,469 | 5,390 | 9,698 | 88,669 |
| 006 | 北上市 | 445 | 1,023 | 6,975 | 3,076 | 5,675 | 43,958 |
| 007 | 久慈市 | 188 | 375 | 2,495 | 1,239 | 2,287 | 22,302 |
| 008 | 遠野市 | 165 | 388 | 2,646 | 1,004 | 1,582 | 16,873 |
| 009 | 一関市 | 950 | 2,125 | 13,541 | 7,039 | 16,278 | 193,884 |
| 010 | 陸前高田市 | 269 | 528 | 3,992 | 1,536 | 2,577 | 25,988 |
| 011 | 釜石市 | 148 | 417 | 3,346 | 1,253 | 3,264 | 44,498 |
| 013 | 二戸市 | 143 | 326 | 2,055 | 955 | 1,783 | 17,586 |
| 014 | 雫石町 | 125 | 275 | 1,609 | 863 | 1,663 | 14,049 |
| 015 | 葛巻町 | 71 | 138 | 798 | 514 | 1,032 | 12,055 |
| 016 | 岩手町 | 95 | 216 | 1,257 | 676 | 1,327 | 15,137 |
| 017 | 八幡平市 | 189 | 427 | 3,195 | 1,444 | 2,813 | 29,743 |
| 018 | 滝沢村 | 576 | 1,211 | 7,435 | 3,254 | 6,809 | 80,232 |
| 021 | 紫波町 | 249 | 566 | 3,567 | 1,589 | 3,223 | 30,544 |
| 022 | 矢巾町 | 295 | 604 | 4,110 | 1,629 | 3,284 | 30,832 |
| 030 | 西和賀町 | 9 | 16 | 187 | 148 | 785 | 8,537 |
| 031 | 金ヶ崎町 | 185 | 473 | 3,180 | 1,483 | 2,499 | 29,683 |
| 036 | 平泉町 | 103 | 221 | 1,456 | 708 | 1,363 | 8,832 |
| 038 | 藤沢町 | 62 | 120 | 668 | 328 | 526 | 4,791 |
| 043 | 住田町 | 33 | 113 | 595 | 156 | 391 | 8,121 |
| 045 | 大槌町 | 42 | 127 | 1,029 | 485 | 762 | 7,385 |
| 048 | 山田町 | 145 | 371 | 2,225 | 1,487 | 3,338 | 32,003 |
| 049 | 岩泉町 | 62 | 121 | 859 | 674 | 1,117 | 17,106 |
| 050 | 田野畑村 | 39 | 84 | 713 | 276 | 388 | 3,211 |
| 051 | 普代村 | 16 | 34 | 392 | 58 | 85 | 848 |
| 054 | 軽米町 | 30 | 58 | 454 | 267 | 507 | 6,746 |
| 055 | 洋野町 | 119 | 333 | 2,246 | 844 | 1,952 | 28,229 |
| 056 | 野田村 | 20 | 47 | 331 | 157 | 211 | 1,202 |
| 059 | 九戸村 | 12 | 18 | 84 | 58 | 89 | 693 |
| 062 | 一戸町 | 87 | 212 | 2,096 | 621 | 1,242 | 13,301 |
| 301 | 医師国保 | - | - | - | - | - | - |

第13表 保険者別保険給付状況①(退職被保険者等分)

【退職被扶養者】

(単位:件、日、千円)

| 保険者番号 | 保険者名 | 療養の給付等 | | | | | |
|-------|-------|--------|--------|---------|-----------|--------|--------|
| | | 薬剤の支給 | | | 食事療養・生活療養 | | |
| | | 件数 | 再掲(枚数) | 費用額 | 再掲(件数) | 再掲(回数) | 費用額 |
| 県計 | | 32,868 | 40,753 | 350,012 | 1,179 | 60,184 | 40,156 |
| 市町村計 | | 32,868 | 40,753 | 350,012 | 1,179 | 60,184 | 40,156 |
| 市計 | | 25,059 | 31,124 | 262,514 | 880 | 44,638 | 29,801 |
| 町村計 | | 7,809 | 9,629 | 87,498 | 299 | 15,546 | 10,355 |
| 001 | 盛岡市 | 7,616 | 9,752 | 76,363 | 212 | 7,651 | 5,108 |
| 002 | 宮古市 | 1,485 | 1,872 | 17,674 | 73 | 4,207 | 2,789 |
| 003 | 大船渡市 | 1,491 | 1,784 | 17,624 | 44 | 2,647 | 1,741 |
| 004 | 奥州市 | 3,009 | 3,631 | 31,109 | 140 | 8,394 | 5,584 |
| 005 | 花巻市 | 3,235 | 4,069 | 31,373 | 50 | 1,676 | 1,106 |
| 006 | 北上市 | 1,555 | 1,904 | 17,301 | 33 | 1,546 | 1,021 |
| 007 | 久慈市 | 410 | 492 | 5,347 | 11 | 454 | 311 |
| 008 | 遠野市 | 431 | 520 | 4,656 | 8 | 224 | 153 |
| 009 | 一関市 | 2,805 | 3,309 | 27,852 | 188 | 12,287 | 8,228 |
| 010 | 陸前高田市 | 926 | 1,210 | 9,564 | 18 | 637 | 428 |
| 011 | 釜石市 | 729 | 877 | 8,263 | 49 | 2,724 | 1,877 |
| 013 | 二戸市 | 502 | 584 | 5,365 | 23 | 822 | 539 |
| 014 | 雫石町 | 381 | 476 | 3,937 | 8 | 200 | 127 |
| 015 | 葛巻町 | 285 | 333 | 3,335 | 16 | 942 | 633 |
| 016 | 岩手町 | 269 | 349 | 2,239 | 12 | 652 | 430 |
| 017 | 八幡平市 | 865 | 1,120 | 10,023 | 31 | 1,369 | 917 |
| 018 | 滝沢村 | 1,597 | 1,970 | 15,166 | 49 | 2,136 | 1,406 |
| 021 | 紫波町 | 785 | 1,062 | 8,749 | 15 | 897 | 587 |
| 022 | 矢巾町 | 838 | 1,079 | 8,952 | 32 | 1,635 | 1,152 |
| 030 | 西和賀町 | 73 | 85 | 1,361 | 22 | 1,797 | 1,181 |
| 031 | 金ヶ崎町 | 733 | 892 | 7,763 | 12 | 624 | 417 |
| 036 | 平泉町 | 399 | 472 | 4,313 | 2 | 14 | 7 |
| 038 | 藤沢町 | 91 | 108 | 741 | 6 | 135 | 95 |
| 043 | 住田町 | 47 | 48 | 330 | 10 | 244 | 161 |
| 045 | 大槌町 | 327 | 377 | 2,875 | 7 | 106 | 79 |
| 048 | 山田町 | 761 | 887 | 11,538 | 50 | 3,459 | 2,277 |
| 049 | 岩泉町 | 190 | 216 | 3,397 | 9 | 261 | 177 |
| 050 | 田野畑村 | 112 | 132 | 1,615 | 1 | 28 | 19 |
| 051 | 普代村 | 11 | 13 | 82 | 0 | 0 | 0 |
| 054 | 軽米町 | 150 | 170 | 1,475 | 8 | 419 | 269 |
| 055 | 洋野町 | 323 | 443 | 5,428 | 28 | 1,555 | 1,050 |
| 056 | 野田村 | 112 | 124 | 1,092 | 0 | 0 | 0 |
| 059 | 九戸村 | 30 | 48 | 366 | 1 | 35 | 23 |
| 062 | 一戸町 | 295 | 345 | 2,746 | 11 | 407 | 266 |
| 301 | 医師国保 | - | - | - | - | - | - |

第13表 保険者別保険給付状況①(退職被保険者等分)

【退職被扶養者】

(単位：件、日、千円)

| 保険者番号 | 保険者名 | 療養の給付等 | | | | | |
|-------|-------|--------|-----|-------|--------|---------|-----------|
| | | 訪問看護 | | | 合計 | | |
| | | 件数 | 日数 | 費用額 | 件数 | 日数 | 費用額 |
| 県計 | | 62 | 253 | 2,631 | 99,300 | 133,294 | 1,794,475 |
| 市町村計 | | 62 | 253 | 2,631 | 99,300 | 133,294 | 1,794,475 |
| 市計 | | 37 | 170 | 1,677 | 75,191 | 100,618 | 1,342,130 |
| 町村計 | | 25 | 83 | 954 | 24,109 | 32,676 | 452,346 |
| 001 | 盛岡市 | 7 | 7 | 106 | 22,367 | 29,090 | 383,914 |
| 002 | 宮古市 | 2 | 9 | 98 | 5,033 | 7,658 | 115,067 |
| 003 | 大船渡市 | 0 | 0 | 0 | 3,993 | 4,513 | 56,120 |
| 004 | 奥州市 | 0 | 0 | 0 | 9,376 | 13,246 | 167,732 |
| 005 | 花巻市 | 0 | 0 | 0 | 8,625 | 9,698 | 121,148 |
| 006 | 北上市 | 11 | 134 | 1,204 | 4,642 | 5,809 | 63,483 |
| 007 | 久慈市 | 0 | 0 | 0 | 1,649 | 2,287 | 27,960 |
| 008 | 遠野市 | 0 | 0 | 0 | 1,435 | 1,582 | 21,682 |
| 009 | 一関市 | 0 | 0 | 0 | 9,844 | 16,278 | 229,964 |
| 010 | 陸前高田市 | 0 | 0 | 0 | 2,462 | 2,577 | 35,980 |
| 011 | 釜石市 | 0 | 0 | 0 | 1,982 | 3,264 | 54,638 |
| 013 | 二戸市 | 1 | 4 | 47 | 1,458 | 1,787 | 23,538 |
| 014 | 雫石町 | 2 | 24 | 287 | 1,246 | 1,687 | 18,400 |
| 015 | 葛巻町 | 0 | 0 | 0 | 799 | 1,032 | 16,023 |
| 016 | 岩手町 | 0 | 0 | 0 | 945 | 1,327 | 17,806 |
| 017 | 八幡平市 | 16 | 16 | 223 | 2,325 | 2,829 | 40,905 |
| 018 | 滝沢村 | 13 | 32 | 357 | 4,864 | 6,841 | 97,160 |
| 021 | 紫波町 | 10 | 27 | 310 | 2,384 | 3,250 | 40,189 |
| 022 | 矢巾町 | 0 | 0 | 0 | 2,467 | 3,284 | 40,935 |
| 030 | 西和賀町 | 0 | 0 | 0 | 221 | 785 | 11,078 |
| 031 | 金ヶ崎町 | 0 | 0 | 0 | 2,216 | 2,499 | 37,864 |
| 036 | 平泉町 | 0 | 0 | 0 | 1,107 | 1,363 | 13,152 |
| 038 | 藤沢町 | 0 | 0 | 0 | 419 | 526 | 5,628 |
| 043 | 住田町 | 0 | 0 | 0 | 203 | 391 | 8,612 |
| 045 | 大槌町 | 0 | 0 | 0 | 812 | 762 | 10,338 |
| 048 | 山田町 | 0 | 0 | 0 | 2,248 | 3,338 | 45,818 |
| 049 | 岩泉町 | 0 | 0 | 0 | 864 | 1,117 | 20,680 |
| 050 | 田野畑村 | 0 | 0 | 0 | 388 | 388 | 4,844 |
| 051 | 普代村 | 0 | 0 | 0 | 69 | 85 | 930 |
| 054 | 軽米町 | 0 | 0 | 0 | 417 | 507 | 8,490 |
| 055 | 洋野町 | 0 | 0 | 0 | 1,167 | 1,952 | 34,708 |
| 056 | 野田村 | 0 | 0 | 0 | 269 | 211 | 2,293 |
| 059 | 九戸村 | 0 | 0 | 0 | 88 | 89 | 1,082 |
| 062 | 一戸町 | 0 | 0 | 0 | 916 | 1,242 | 16,314 |
| 301 | 医師国保 | - | - | - | - | - | - |

第13表 保険者別保険給付状況①(退職被保険者等分)

【退職総数】

(単位：件、日、千円)

| 保険者番号 | 保険者名 | 療養の給付等 | | | | | |
|-------|-------|--------|--------|-----------|---------|---------|-----------|
| | | 入院 | | | 入院外 | | |
| | | 件数 | 日数 | 費用額 | 件数 | 日数 | 費用額 |
| 県計 | | 5,356 | 85,516 | 2,556,610 | 235,248 | 372,623 | 3,053,607 |
| 市町村計 | | 5,356 | 85,516 | 2,556,610 | 235,248 | 372,623 | 3,053,607 |
| 市計 | | 4,011 | 64,231 | 1,875,563 | 182,362 | 288,894 | 2,325,850 |
| 町村計 | | 1,345 | 21,285 | 681,046 | 52,886 | 83,729 | 727,758 |
| 001 | 盛岡市 | 987 | 13,889 | 506,362 | 45,710 | 77,331 | 604,070 |
| 002 | 宮古市 | 313 | 6,024 | 141,790 | 11,187 | 17,242 | 166,140 |
| 003 | 大船渡市 | 190 | 3,084 | 74,540 | 8,758 | 12,276 | 90,408 |
| 004 | 奥州市 | 579 | 10,411 | 259,528 | 25,500 | 40,452 | 317,366 |
| 005 | 花巻市 | 337 | 5,030 | 159,263 | 19,099 | 30,077 | 216,389 |
| 006 | 北上市 | 274 | 4,289 | 137,879 | 13,933 | 22,821 | 159,806 |
| 007 | 久慈市 | 49 | 879 | 20,098 | 3,761 | 5,391 | 44,389 |
| 008 | 遠野市 | 124 | 2,288 | 56,713 | 5,887 | 8,364 | 83,624 |
| 009 | 一関市 | 696 | 11,211 | 306,914 | 30,784 | 48,429 | 418,198 |
| 010 | 陸前高田市 | 117 | 1,366 | 62,212 | 5,279 | 7,418 | 54,186 |
| 011 | 釜石市 | 137 | 2,093 | 56,149 | 4,976 | 7,777 | 75,107 |
| 013 | 二戸市 | 72 | 962 | 28,865 | 3,840 | 5,399 | 39,597 |
| 014 | 雫石町 | 81 | 1,546 | 41,189 | 3,327 | 6,496 | 54,196 |
| 015 | 葛巻町 | 55 | 970 | 25,276 | 1,382 | 1,882 | 16,051 |
| 016 | 岩手町 | 45 | 841 | 22,178 | 2,533 | 3,710 | 34,358 |
| 017 | 八幡平市 | 136 | 2,705 | 65,251 | 3,648 | 5,917 | 56,570 |
| 018 | 滝沢村 | 209 | 3,416 | 131,077 | 8,812 | 15,451 | 146,016 |
| 021 | 紫波町 | 137 | 2,080 | 67,828 | 6,053 | 10,270 | 94,281 |
| 022 | 矢巾町 | 138 | 2,368 | 64,588 | 4,988 | 8,109 | 60,118 |
| 030 | 西和賀町 | 51 | 923 | 19,150 | 1,331 | 1,820 | 15,816 |
| 031 | 金ヶ崎町 | 86 | 989 | 48,412 | 4,713 | 7,392 | 73,291 |
| 036 | 平泉町 | 59 | 768 | 32,300 | 2,376 | 3,617 | 27,667 |
| 038 | 藤沢町 | 26 | 223 | 7,809 | 1,343 | 1,934 | 19,242 |
| 043 | 住田町 | 41 | 644 | 17,637 | 1,165 | 1,619 | 13,951 |
| 045 | 大槌町 | 40 | 627 | 20,213 | 1,332 | 1,824 | 11,262 |
| 048 | 山田町 | 161 | 3,078 | 70,517 | 3,765 | 5,125 | 44,259 |
| 049 | 岩泉町 | 67 | 1,257 | 34,470 | 2,307 | 3,403 | 37,991 |
| 050 | 田野畑村 | 15 | 201 | 10,506 | 624 | 846 | 7,449 |
| 051 | 普代村 | 3 | 14 | 1,192 | 241 | 289 | 2,318 |
| 054 | 軽米町 | 14 | 197 | 5,930 | 862 | 1,155 | 7,672 |
| 055 | 洋野町 | 47 | 364 | 31,999 | 2,435 | 4,055 | 31,125 |
| 056 | 野田村 | 12 | 112 | 4,326 | 811 | 1,037 | 6,784 |
| 059 | 九戸村 | 3 | 41 | 1,698 | 256 | 331 | 2,303 |
| 062 | 一戸町 | 55 | 626 | 22,753 | 2,230 | 3,364 | 21,609 |
| 301 | 医師国保 | - | - | - | - | - | - |

第13表 保険者別保険給付状況①(退職被保険者等分)

【退職総数】

(単位：件、日、千円)

| 保険者番号 | 保険者名 | 療養の給付等 | | | | | |
|-------|-------|--------|--------|---------|---------|---------|-----------|
| | | 歯科 | | | 小計 | | |
| | | 件数 | 日数 | 費用額 | 件数 | 日数 | 費用額 |
| 県計 | | 42,846 | 96,660 | 663,963 | 283,450 | 554,799 | 6,274,179 |
| 市町村計 | | 42,846 | 96,660 | 663,963 | 283,450 | 554,799 | 6,274,179 |
| 市計 | | 33,701 | 75,471 | 518,002 | 220,074 | 428,596 | 4,719,415 |
| 町村計 | | 9,145 | 21,189 | 145,961 | 63,376 | 126,203 | 1,554,765 |
| 001 | 盛岡市 | 9,442 | 20,707 | 145,892 | 56,139 | 111,927 | 1,256,323 |
| 002 | 宮古市 | 1,670 | 3,771 | 26,946 | 13,170 | 27,037 | 334,875 |
| 003 | 大船渡市 | 1,537 | 3,332 | 23,716 | 10,485 | 18,692 | 188,664 |
| 004 | 奥州市 | 4,954 | 11,182 | 78,414 | 31,033 | 62,045 | 655,309 |
| 005 | 花巻市 | 3,788 | 7,838 | 49,921 | 23,224 | 42,945 | 425,573 |
| 006 | 北上市 | 2,535 | 5,966 | 42,043 | 16,742 | 33,076 | 339,728 |
| 007 | 久慈市 | 711 | 1,406 | 9,931 | 4,521 | 7,676 | 74,418 |
| 008 | 遠野市 | 1,034 | 2,435 | 15,036 | 7,045 | 13,087 | 155,373 |
| 009 | 一関市 | 4,971 | 11,526 | 74,328 | 36,451 | 71,166 | 799,440 |
| 010 | 陸前高田市 | 1,108 | 2,381 | 17,166 | 6,504 | 11,165 | 133,563 |
| 011 | 釜石市 | 719 | 2,035 | 14,792 | 5,832 | 11,905 | 146,048 |
| 013 | 二戸市 | 677 | 1,604 | 10,577 | 4,589 | 7,965 | 79,039 |
| 014 | 雫石町 | 481 | 1,022 | 7,037 | 3,889 | 9,064 | 102,421 |
| 015 | 葛巻町 | 223 | 426 | 2,830 | 1,660 | 3,278 | 44,157 |
| 016 | 岩手町 | 489 | 1,190 | 8,008 | 3,067 | 5,741 | 64,544 |
| 017 | 八幡平市 | 555 | 1,288 | 9,241 | 4,339 | 9,910 | 131,061 |
| 018 | 滝沢村 | 1,813 | 4,103 | 26,062 | 10,834 | 22,970 | 303,154 |
| 021 | 紫波町 | 1,244 | 3,081 | 20,120 | 7,434 | 15,431 | 182,229 |
| 022 | 矢巾町 | 1,083 | 2,373 | 17,054 | 6,209 | 12,850 | 141,759 |
| 030 | 西和賀町 | 241 | 559 | 3,572 | 1,623 | 3,302 | 38,538 |
| 031 | 金ヶ崎町 | 709 | 1,697 | 12,357 | 5,508 | 10,078 | 134,060 |
| 036 | 平泉町 | 407 | 941 | 6,561 | 2,842 | 5,326 | 66,528 |
| 038 | 藤沢町 | 199 | 482 | 2,743 | 1,568 | 2,639 | 29,794 |
| 043 | 住田町 | 196 | 632 | 3,933 | 1,402 | 2,895 | 35,521 |
| 045 | 大槌町 | 168 | 421 | 3,109 | 1,540 | 2,872 | 34,584 |
| 048 | 山田町 | 416 | 1,048 | 7,917 | 4,342 | 9,251 | 122,693 |
| 049 | 岩泉町 | 290 | 620 | 5,418 | 2,664 | 5,280 | 77,879 |
| 050 | 田野畑村 | 113 | 213 | 1,398 | 752 | 1,260 | 19,352 |
| 051 | 普代村 | 66 | 161 | 1,178 | 310 | 464 | 4,688 |
| 054 | 軽米町 | 118 | 255 | 1,672 | 994 | 1,607 | 15,274 |
| 055 | 洋野町 | 356 | 926 | 6,664 | 2,838 | 5,345 | 69,788 |
| 056 | 野田村 | 127 | 224 | 1,569 | 950 | 1,373 | 12,679 |
| 059 | 九戸村 | 73 | 134 | 997 | 332 | 506 | 4,997 |
| 062 | 一戸町 | 333 | 681 | 5,763 | 2,618 | 4,671 | 50,125 |
| 301 | 医師国保 | - | - | - | - | - | - |

第13表 保険者別保険給付状況①(退職被保険者等分)

【退職総数】

(単位：件、日、千円)

| 保険者番号 | 保険者名 | 療養の給付等 | | | | | |
|-------|-------|---------|---------|-----------|-----------|---------|---------|
| | | 薬剤の支給 | | | 食事療養・生活療養 | | |
| | | 件数 | 再掲(日数) | 費用額 | 再掲(件数) | 再掲(回数) | 費用額 |
| 県計 | | 141,626 | 172,655 | 1,639,702 | 5,021 | 219,902 | 147,130 |
| 市町村計 | | 141,626 | 172,655 | 1,639,702 | 5,021 | 219,902 | 147,130 |
| 市計 | | 110,865 | 135,489 | 1,261,666 | 3,752 | 162,499 | 109,174 |
| 町村計 | | 30,761 | 37,166 | 378,036 | 1,269 | 57,403 | 37,956 |
| 001 | 盛岡市 | 29,402 | 36,700 | 330,104 | 949 | 35,580 | 24,046 |
| 002 | 宮古市 | 5,464 | 6,549 | 69,792 | 283 | 14,849 | 9,943 |
| 003 | 大船渡市 | 6,492 | 7,853 | 73,716 | 176 | 7,930 | 5,222 |
| 004 | 奥州市 | 14,716 | 17,785 | 168,181 | 540 | 26,749 | 17,919 |
| 005 | 花巻市 | 14,495 | 17,717 | 148,632 | 302 | 12,117 | 8,135 |
| 006 | 北上市 | 8,409 | 10,339 | 98,233 | 260 | 10,996 | 7,454 |
| 007 | 久慈市 | 1,371 | 1,603 | 19,395 | 38 | 1,632 | 1,060 |
| 008 | 遠野市 | 3,168 | 3,789 | 34,882 | 119 | 6,302 | 4,182 |
| 009 | 一関市 | 15,037 | 17,999 | 168,188 | 653 | 28,972 | 19,428 |
| 010 | 陸前高田市 | 3,933 | 5,051 | 47,462 | 114 | 3,375 | 2,323 |
| 011 | 釜石市 | 3,579 | 4,207 | 45,659 | 133 | 5,304 | 3,668 |
| 013 | 二戸市 | 2,340 | 2,810 | 29,108 | 70 | 2,469 | 1,695 |
| 014 | 雫石町 | 1,685 | 2,137 | 20,511 | 77 | 4,145 | 2,835 |
| 015 | 葛巻町 | 862 | 1,027 | 10,426 | 56 | 2,675 | 1,732 |
| 016 | 岩手町 | 1,169 | 1,416 | 11,981 | 44 | 2,327 | 1,532 |
| 017 | 八幡平市 | 2,459 | 3,087 | 28,314 | 115 | 6,224 | 4,100 |
| 018 | 滝沢村 | 5,602 | 6,717 | 56,935 | 196 | 9,021 | 5,974 |
| 021 | 紫波町 | 3,670 | 4,495 | 47,468 | 138 | 5,556 | 3,990 |
| 022 | 矢巾町 | 3,377 | 4,207 | 39,179 | 131 | 6,269 | 4,234 |
| 030 | 西和賀町 | 796 | 971 | 11,127 | 49 | 2,533 | 1,676 |
| 031 | 金ヶ崎町 | 2,670 | 3,251 | 45,731 | 80 | 2,235 | 1,520 |
| 036 | 平泉町 | 1,655 | 1,974 | 16,084 | 57 | 1,981 | 1,347 |
| 038 | 藤沢町 | 543 | 630 | 6,519 | 24 | 507 | 348 |
| 043 | 住田町 | 586 | 659 | 6,367 | 35 | 1,728 | 1,229 |
| 045 | 大槌町 | 1,078 | 1,262 | 12,131 | 34 | 1,549 | 1,111 |
| 048 | 山田町 | 2,241 | 2,590 | 31,618 | 144 | 8,603 | 5,749 |
| 049 | 岩泉町 | 753 | 883 | 10,545 | 65 | 3,463 | 2,491 |
| 050 | 田野畑村 | 281 | 319 | 3,436 | 13 | 478 | 326 |
| 051 | 普代村 | 77 | 90 | 899 | 2 | 68 | 16 |
| 054 | 軽米町 | 645 | 726 | 6,957 | 13 | 474 | 305 |
| 055 | 洋野町 | 1,204 | 1,570 | 16,369 | 44 | 1,863 | 216 |
| 056 | 野田村 | 392 | 458 | 6,362 | 11 | 285 | 203 |
| 059 | 九戸村 | 166 | 193 | 1,912 | 3 | 92 | 61 |
| 062 | 一戸町 | 1,309 | 1,591 | 15,479 | 53 | 1,551 | 1,062 |
| 301 | 医師国保 | - | - | - | - | - | - |

第13表 保険者別保険給付状況①(退職被保険者等分)

【退職総数】

(単位：件、日、千円)

| 保険者番号 | 保険者名 | 療養の給付等 | | | | | |
|-------|-------|--------|-------|--------|---------|---------|-----------|
| | | 訪問看護 | | | 合計 | | |
| | | 件数 | 日数 | 費用額 | 件数 | 日数 | 費用額 |
| 県計 | | 212 | 1,259 | 12,292 | 425,288 | 556,058 | 8,073,302 |
| 市町村計 | | 212 | 1,259 | 12,292 | 425,288 | 556,058 | 8,073,302 |
| 市計 | | 150 | 886 | 8,671 | 331,089 | 429,482 | 6,098,925 |
| 町村計 | | 62 | 373 | 3,621 | 94,199 | 126,576 | 1,974,377 |
| 001 | 盛岡市 | 35 | 65 | 824 | 85,576 | 111,992 | 1,611,298 |
| 002 | 宮古市 | 15 | 60 | 681 | 18,649 | 27,097 | 415,291 |
| 003 | 大船渡市 | 0 | 0 | 0 | 16,977 | 18,692 | 267,602 |
| 004 | 奥州市 | 2 | 7 | 108 | 45,751 | 62,052 | 841,516 |
| 005 | 花巻市 | 20 | 169 | 1,657 | 37,739 | 43,114 | 583,996 |
| 006 | 北上市 | 18 | 218 | 1,973 | 25,169 | 33,294 | 447,388 |
| 007 | 久慈市 | 0 | 0 | 0 | 5,892 | 7,676 | 94,873 |
| 008 | 遠野市 | 26 | 142 | 1,410 | 10,239 | 13,229 | 195,846 |
| 009 | 一関市 | 11 | 74 | 670 | 51,499 | 71,240 | 987,726 |
| 010 | 陸前高田市 | 0 | 0 | 0 | 10,437 | 11,165 | 183,348 |
| 011 | 釜石市 | 6 | 131 | 1,079 | 9,417 | 12,036 | 196,455 |
| 013 | 二戸市 | 1 | 4 | 47 | 6,930 | 7,969 | 109,889 |
| 014 | 雫石町 | 2 | 24 | 287 | 5,576 | 9,088 | 126,054 |
| 015 | 葛巻町 | 0 | 0 | 0 | 2,522 | 3,278 | 56,315 |
| 016 | 岩手町 | 0 | 0 | 0 | 4,236 | 5,741 | 78,057 |
| 017 | 八幡平市 | 16 | 16 | 223 | 6,814 | 9,926 | 163,698 |
| 018 | 滝沢村 | 12 | 28 | 316 | 16,448 | 22,998 | 366,380 |
| 021 | 紫波町 | 24 | 221 | 2,008 | 11,128 | 15,652 | 235,695 |
| 022 | 矢巾町 | 11 | 43 | 453 | 9,597 | 12,893 | 185,625 |
| 030 | 西和賀町 | 0 | 0 | 0 | 2,419 | 3,302 | 51,341 |
| 031 | 金ヶ崎町 | 10 | 37 | 369 | 8,188 | 10,115 | 181,680 |
| 036 | 平泉町 | 0 | 0 | 0 | 4,497 | 5,326 | 83,959 |
| 038 | 藤沢町 | 0 | 0 | 0 | 2,111 | 2,639 | 36,661 |
| 043 | 住田町 | 0 | 0 | 0 | 1,988 | 2,895 | 43,116 |
| 045 | 大槌町 | 0 | 0 | 0 | 2,618 | 2,872 | 47,826 |
| 048 | 山田町 | 2 | 14 | 130 | 6,585 | 9,265 | 160,190 |
| 049 | 岩泉町 | 0 | 0 | 0 | 3,417 | 5,280 | 90,915 |
| 050 | 田野畑村 | 0 | 0 | 0 | 1,033 | 1,260 | 23,115 |
| 051 | 普代村 | 0 | 0 | 0 | 387 | 464 | 5,602 |
| 054 | 軽米町 | 0 | 0 | 0 | 1,639 | 1,607 | 22,537 |
| 055 | 洋野町 | 1 | 6 | 58 | 4,043 | 5,351 | 86,432 |
| 056 | 野田村 | 0 | 0 | 0 | 1,342 | 1,373 | 19,244 |
| 059 | 九戸村 | 0 | 0 | 0 | 498 | 506 | 6,969 |
| 062 | 一戸町 | 0 | 0 | 0 | 3,927 | 4,671 | 66,666 |
| 301 | 医師国保 | - | - | - | - | - | - |

第13表 保険者別保険給付状況①(退職被保険者等分)

【未就学児分再掲】

(単位：件、日、千円)

| 保険者番号 | 保険者名 | 療養の給付等 | | | | | |
|-------|-------|--------|----|-------|-----|-----|-------|
| | | 入院 | | | 入院外 | | |
| | | 件数 | 日数 | 費用額 | 件数 | 日数 | 費用額 |
| 県計 | | 13 | 44 | 1,668 | 357 | 585 | 3,015 |
| 市町村計 | | 13 | 44 | 1,668 | 357 | 585 | 3,015 |
| 市計 | | 7 | 22 | 507 | 222 | 391 | 1,665 |
| 町村計 | | 6 | 22 | 1,160 | 135 | 194 | 1,350 |
| 001 | 盛岡市 | 1 | 1 | 2 | 76 | 132 | 537 |
| 002 | 宮古市 | 0 | 0 | 0 | 21 | 29 | 155 |
| 003 | 大船渡市 | 0 | 0 | 0 | 0 | 0 | 0 |
| 004 | 奥州市 | 2 | 3 | 76 | 23 | 35 | 201 |
| 005 | 花巻市 | 0 | 0 | 0 | 4 | 4 | 21 |
| 006 | 北上市 | 0 | 0 | 0 | 0 | 0 | 0 |
| 007 | 久慈市 | 0 | 0 | 0 | 0 | 0 | 0 |
| 008 | 遠野市 | 0 | 0 | 0 | 2 | 3 | 17 |
| 009 | 一関市 | 0 | 0 | 0 | 24 | 28 | 102 |
| 010 | 陸前高田市 | 4 | 18 | 429 | 72 | 160 | 632 |
| 011 | 釜石市 | 0 | 0 | 0 | 0 | 0 | 0 |
| 013 | 二戸市 | 0 | 0 | 0 | 0 | 0 | 0 |
| 014 | 雫石町 | 0 | 0 | 0 | 0 | 0 | 0 |
| 015 | 葛巻町 | 1 | 6 | 556 | 22 | 28 | 621 |
| 016 | 岩手町 | 0 | 0 | 0 | 0 | 0 | 0 |
| 017 | 八幡平市 | 0 | 0 | 0 | 0 | 0 | 0 |
| 018 | 滝沢村 | 0 | 0 | 0 | 8 | 13 | 54 |
| 021 | 紫波町 | 0 | 0 | 0 | 0 | 0 | 0 |
| 022 | 矢巾町 | 0 | 0 | 0 | 19 | 27 | 110 |
| 030 | 西和賀町 | 0 | 0 | 0 | 0 | 0 | 0 |
| 031 | 金ヶ崎町 | 0 | 0 | 0 | 26 | 38 | 149 |
| 036 | 平泉町 | 0 | 0 | 0 | 8 | 11 | 49 |
| 038 | 藤沢町 | 1 | 3 | 251 | 30 | 45 | 236 |
| 043 | 住田町 | 0 | 0 | 0 | 0 | 0 | 0 |
| 045 | 大槌町 | 1 | 3 | 85 | 9 | 12 | 46 |
| 048 | 山田町 | 0 | 0 | 0 | 0 | 0 | 0 |
| 049 | 岩泉町 | 0 | 0 | 0 | 1 | 2 | 11 |
| 050 | 田野畑村 | 0 | 0 | 0 | 0 | 0 | 0 |
| 051 | 普代村 | 0 | 0 | 0 | 0 | 0 | 0 |
| 054 | 軽米町 | 0 | 0 | 0 | 0 | 0 | 0 |
| 055 | 洋野町 | 0 | 0 | 0 | 0 | 0 | 0 |
| 056 | 野田村 | 0 | 0 | 0 | 0 | 0 | 0 |
| 059 | 九戸村 | 0 | 0 | 0 | 0 | 0 | 0 |
| 062 | 一戸町 | 3 | 10 | 269 | 12 | 18 | 76 |
| 301 | 医師国保 | - | - | - | - | - | - |

第13表 保険者別保険給付状況①(退職被保険者等分)

【未就学児分再掲】

(単位：件、日、千円)

| 保険者番号 | 保険者名 | 療養の給付等 | | | | | |
|-------|-------|--------|----|-----|-----|-----|-------|
| | | 歯科 | | | 小計 | | |
| | | 件数 | 日数 | 費用額 | 件数 | 日数 | 費用額 |
| 県計 | | 62 | 82 | 464 | 432 | 711 | 5,147 |
| 市町村計 | | 62 | 82 | 464 | 432 | 711 | 5,147 |
| 市計 | | 45 | 60 | 327 | 274 | 473 | 2,499 |
| 町村計 | | 17 | 22 | 137 | 158 | 238 | 2,647 |
| 001 | 盛岡市 | 3 | 5 | 30 | 80 | 138 | 569 |
| 002 | 宮古市 | 10 | 11 | 120 | 31 | 40 | 275 |
| 003 | 大船渡市 | 0 | 0 | 0 | 0 | 0 | 0 |
| 004 | 奥州市 | 0 | 0 | 0 | 25 | 38 | 277 |
| 005 | 花巻市 | 3 | 3 | 14 | 7 | 7 | 36 |
| 006 | 北上市 | 0 | 0 | 0 | 0 | 0 | 0 |
| 007 | 久慈市 | 0 | 0 | 0 | 0 | 0 | 0 |
| 008 | 遠野市 | 0 | 0 | 0 | 2 | 3 | 17 |
| 009 | 一関市 | 0 | 0 | 0 | 24 | 28 | 102 |
| 010 | 陸前高田市 | 29 | 41 | 163 | 105 | 219 | 1,224 |
| 011 | 釜石市 | 0 | 0 | 0 | 0 | 0 | 0 |
| 013 | 二戸市 | 0 | 0 | 0 | 0 | 0 | 0 |
| 014 | 雫石町 | 0 | 0 | 0 | 0 | 0 | 0 |
| 015 | 葛巻町 | 2 | 3 | 12 | 25 | 37 | 1,188 |
| 016 | 岩手町 | 0 | 0 | 0 | 0 | 0 | 0 |
| 017 | 八幡平市 | 0 | 0 | 0 | 0 | 0 | 0 |
| 018 | 滝沢村 | 0 | 0 | 0 | 8 | 13 | 54 |
| 021 | 紫波町 | 0 | 0 | 0 | 0 | 0 | 0 |
| 022 | 矢巾町 | 5 | 5 | 38 | 24 | 32 | 147 |
| 030 | 西和賀町 | 0 | 0 | 0 | 0 | 0 | 0 |
| 031 | 金ヶ崎町 | 1 | 2 | 16 | 27 | 40 | 165 |
| 036 | 平泉町 | 5 | 8 | 48 | 13 | 19 | 97 |
| 038 | 藤沢町 | 1 | 1 | 6 | 32 | 49 | 493 |
| 043 | 住田町 | 0 | 0 | 0 | 0 | 0 | 0 |
| 045 | 大槌町 | 0 | 0 | 0 | 10 | 15 | 130 |
| 048 | 山田町 | 0 | 0 | 0 | 0 | 0 | 0 |
| 049 | 岩泉町 | 1 | 1 | 8 | 2 | 3 | 19 |
| 050 | 田野畑村 | 0 | 0 | 0 | 0 | 0 | 0 |
| 051 | 普代村 | 0 | 0 | 0 | 0 | 0 | 0 |
| 054 | 軽米町 | 0 | 0 | 0 | 0 | 0 | 0 |
| 055 | 洋野町 | 0 | 0 | 0 | 0 | 0 | 0 |
| 056 | 野田村 | 0 | 0 | 0 | 0 | 0 | 0 |
| 059 | 九戸村 | 0 | 0 | 0 | 0 | 0 | 0 |
| 062 | 一戸町 | 2 | 2 | 10 | 17 | 30 | 354 |
| 301 | 医師国保 | - | - | - | - | - | - |

第13表 保険者別保険給付状況①(退職被保険者等分)

【未就学児分再掲】

(単位：件、日、千円)

| 保険者番号 | 保険者名 | 療養の給付等 | | | | | |
|-------|-------|--------|--------|-------|-----------|--------|-----|
| | | 薬剤の支給 | | | 食事療養・生活療養 | | |
| | | 件数 | 再掲(枚数) | 費用額 | 再掲(件数) | 再掲(回数) | 費用額 |
| 県計 | | 270 | 419 | 1,462 | 10 | 74 | 48 |
| 市町村計 | | 270 | 419 | 1,462 | 10 | 74 | 48 |
| 市計 | | 171 | 285 | 1,064 | 4 | 32 | 21 |
| 町村計 | | 99 | 134 | 398 | 6 | 42 | 28 |
| 001 | 盛岡市 | 63 | 103 | 354 | 0 | 0 | 0 |
| 002 | 宮古市 | 10 | 18 | 57 | 0 | 0 | 0 |
| 003 | 大船渡市 | 0 | 0 | 0 | 0 | 0 | 0 |
| 004 | 奥州市 | 12 | 15 | 47 | 2 | 2 | 1 |
| 005 | 花巻市 | 1 | 1 | 2 | 0 | 0 | 0 |
| 006 | 北上市 | 0 | 0 | 0 | 0 | 0 | 0 |
| 007 | 久慈市 | 0 | 0 | 0 | 0 | 0 | 0 |
| 008 | 遠野市 | 0 | 0 | 0 | 0 | 0 | 0 |
| 009 | 一関市 | 21 | 23 | 94 | 0 | 0 | 0 |
| 010 | 陸前高田市 | 64 | 125 | 511 | 2 | 30 | 19 |
| 011 | 釜石市 | 0 | 0 | 0 | 0 | 0 | 0 |
| 013 | 二戸市 | 0 | 0 | 0 | 0 | 0 | 0 |
| 014 | 雫石町 | 0 | 0 | 0 | 0 | 0 | 0 |
| 015 | 葛巻町 | 15 | 20 | 73 | 1 | 13 | 8 |
| 016 | 岩手町 | 0 | 0 | 0 | 0 | 0 | 0 |
| 017 | 八幡平市 | 0 | 0 | 0 | 0 | 0 | 0 |
| 018 | 滝沢村 | 6 | 7 | 15 | 0 | 0 | 0 |
| 021 | 紫波町 | 0 | 0 | 0 | 0 | 0 | 0 |
| 022 | 矢巾町 | 15 | 21 | 56 | 0 | 0 | 0 |
| 030 | 西和賀町 | 0 | 0 | 0 | 0 | 0 | 0 |
| 031 | 金ヶ崎町 | 23 | 33 | 107 | 0 | 0 | 0 |
| 036 | 平泉町 | 5 | 7 | 23 | 0 | 0 | 0 |
| 038 | 藤沢町 | 15 | 19 | 42 | 1 | 3 | 2 |
| 043 | 住田町 | 0 | 0 | 0 | 0 | 0 | 0 |
| 045 | 大槌町 | 9 | 12 | 42 | 1 | 3 | 2 |
| 048 | 山田町 | 0 | 0 | 0 | 0 | 0 | 0 |
| 049 | 岩泉町 | 1 | 1 | 3 | 0 | 0 | 0 |
| 050 | 田野畑村 | 0 | 0 | 0 | 0 | 0 | 0 |
| 051 | 普代村 | 0 | 0 | 0 | 0 | 0 | 0 |
| 054 | 軽米町 | 0 | 0 | 0 | 0 | 0 | 0 |
| 055 | 洋野町 | 0 | 0 | 0 | 0 | 0 | 0 |
| 056 | 野田村 | 0 | 0 | 0 | 0 | 0 | 0 |
| 059 | 九戸村 | 0 | 0 | 0 | 0 | 0 | 0 |
| 062 | 一戸町 | 10 | 14 | 39 | 3 | 23 | 15 |
| 301 | 医師国保 | - | - | - | - | - | - |

第13表 保険者別保険給付状況①(退職被保険者等分)

【未就学児分再掲】

(単位：件、日、千円)

| 保険者番号 | 保険者名 | 療養の給付等 | | | | | |
|-------|-------|--------|----|-----|-----|-----|-------|
| | | 訪問看護 | | | 合計 | | |
| | | 件数 | 日数 | 費用額 | 件数 | 日数 | 費用額 |
| 県計 | | 0 | 0 | 0 | 702 | 711 | 6,657 |
| 市町村計 | | 0 | 0 | 0 | 702 | 711 | 6,657 |
| 市計 | | 0 | 0 | 0 | 445 | 473 | 3,584 |
| 町村計 | | 0 | 0 | 0 | 257 | 238 | 3,073 |
| 001 | 盛岡市 | 0 | 0 | 0 | 143 | 138 | 923 |
| 002 | 宮古市 | 0 | 0 | 0 | 41 | 40 | 332 |
| 003 | 大船渡市 | 0 | 0 | 0 | 0 | 0 | 0 |
| 004 | 奥州市 | 0 | 0 | 0 | 37 | 38 | 326 |
| 005 | 花巻市 | 0 | 0 | 0 | 8 | 7 | 37 |
| 006 | 北上市 | 0 | 0 | 0 | 0 | 0 | 0 |
| 007 | 久慈市 | 0 | 0 | 0 | 0 | 0 | 0 |
| 008 | 遠野市 | 0 | 0 | 0 | 2 | 3 | 17 |
| 009 | 一関市 | 0 | 0 | 0 | 45 | 28 | 195 |
| 010 | 陸前高田市 | 0 | 0 | 0 | 169 | 219 | 1,754 |
| 011 | 釜石市 | 0 | 0 | 0 | 0 | 0 | 0 |
| 013 | 二戸市 | 0 | 0 | 0 | 0 | 0 | 0 |
| 014 | 雫石町 | 0 | 0 | 0 | 0 | 0 | 0 |
| 015 | 葛巻町 | 0 | 0 | 0 | 40 | 37 | 1,269 |
| 016 | 岩手町 | 0 | 0 | 0 | 0 | 0 | 0 |
| 017 | 八幡平市 | 0 | 0 | 0 | 0 | 0 | 0 |
| 018 | 滝沢村 | 0 | 0 | 0 | 14 | 13 | 69 |
| 021 | 紫波町 | 0 | 0 | 0 | 0 | 0 | 0 |
| 022 | 矢巾町 | 0 | 0 | 0 | 39 | 32 | 203 |
| 030 | 西和賀町 | 0 | 0 | 0 | 0 | 0 | 0 |
| 031 | 金ヶ崎町 | 0 | 0 | 0 | 50 | 40 | 272 |
| 036 | 平泉町 | 0 | 0 | 0 | 18 | 19 | 120 |
| 038 | 藤沢町 | 0 | 0 | 0 | 47 | 49 | 537 |
| 043 | 住田町 | 0 | 0 | 0 | 0 | 0 | 0 |
| 045 | 大槌町 | 0 | 0 | 0 | 19 | 15 | 174 |
| 048 | 山田町 | 0 | 0 | 0 | 0 | 0 | 0 |
| 049 | 岩泉町 | 0 | 0 | 0 | 3 | 3 | 22 |
| 050 | 田野畑村 | 0 | 0 | 0 | 0 | 0 | 0 |
| 051 | 普代村 | 0 | 0 | 0 | 0 | 0 | 0 |
| 054 | 軽米町 | 0 | 0 | 0 | 0 | 0 | 0 |
| 055 | 洋野町 | 0 | 0 | 0 | 0 | 0 | 0 |
| 056 | 野田村 | 0 | 0 | 0 | 0 | 0 | 0 |
| 059 | 九戸村 | 0 | 0 | 0 | 0 | 0 | 0 |
| 062 | 一戸町 | 0 | 0 | 0 | 27 | 30 | 408 |
| 301 | 医師国保 | - | - | - | - | - | - |

第13表 保険者別保険給付状況②(退職被保険者等分)

【総数】

(単位：件、日、千円)

| 保険者番号 | 保険者名 | 食事療養 生活療養 | 療養費 | | | | | | 移送費 | |
|-------|-------|--------------|-----|-------|-----|-------|-------|--------|-----|-----|
| | | | 診療費 | | その他 | | 小計 | | 件数 | 費用額 |
| | | | 件数 | 費用額 | 件数 | 費用額 | 件数 | 費用額 | | |
| 県計 | | 48 | 328 | 6,946 | 467 | 3,020 | 6,677 | 55,880 | 0 | 0 |
| 市町村計 | | 48 | 328 | 6,946 | 467 | 3,020 | 6,677 | 55,880 | 0 | 0 |
| 市計 | | 41 | 308 | 4,632 | 192 | 1,127 | 5,111 | 42,083 | 0 | 0 |
| 町村計 | | 7 | 20 | 2,314 | 275 | 1,893 | 1,566 | 13,797 | 0 | 0 |
| 001 | 盛岡市 | 3 | 196 | 2,705 | 0 | 0 | 1,353 | 12,720 | 0 | 0 |
| 002 | 宮古市 | 5 | 64 | 565 | 1 | 5 | 374 | 2,713 | 0 | 0 |
| 003 | 大船渡市 | 0 | 5 | 123 | 153 | 874 | 197 | 1,336 | 0 | 0 |
| 004 | 奥州市 | 0 | 8 | 891 | 0 | 0 | 521 | 4,264 | 0 | 0 |
| 005 | 花巻市 | 2 | 2 | 40 | 0 | 0 | 681 | 5,391 | 0 | 0 |
| 006 | 北上市 | 13 | 23 | 109 | 0 | 0 | 530 | 3,828 | 0 | 0 |
| 007 | 久慈市 | 14 | 0 | 0 | 0 | 0 | 50 | 347 | 0 | 0 |
| 008 | 遠野市 | 0 | 0 | 0 | 0 | 0 | 118 | 804 | 0 | 0 |
| 009 | 一関市 | 3 | 2 | 26 | 0 | 0 | 822 | 7,116 | 0 | 0 |
| 010 | 陸前高田市 | 0 | 6 | 129 | 0 | 0 | 208 | 1,829 | 0 | 0 |
| 011 | 釜石市 | 0 | 1 | 33 | 0 | 0 | 59 | 681 | 0 | 0 |
| 013 | 二戸市 | 1 | 1 | 11 | 0 | 0 | 130 | 617 | 0 | 0 |
| 014 | 雫石町 | 0 | 0 | 0 | 0 | 0 | 111 | 837 | 0 | 0 |
| 015 | 葛巻町 | 0 | 0 | 0 | 0 | 0 | 56 | 220 | 0 | 0 |
| 016 | 岩手町 | 0 | 8 | 70 | 0 | 0 | 55 | 361 | 0 | 0 |
| 017 | 八幡平市 | 0 | 0 | 0 | 38 | 247 | 68 | 438 | 0 | 0 |
| 018 | 滝沢村 | 5 | 0 | 0 | 0 | 0 | 215 | 1,571 | 0 | 0 |
| 021 | 紫波町 | 0 | 0 | 0 | 114 | 636 | 178 | 1,065 | 0 | 0 |
| 022 | 矢巾町 | 0 | 0 | 0 | 0 | 0 | 126 | 767 | 0 | 0 |
| 030 | 西和賀町 | 0 | 0 | 0 | 0 | 0 | 3 | 13 | 0 | 0 |
| 031 | 金ヶ崎町 | 0 | 3 | 387 | 0 | 0 | 193 | 1,818 | 0 | 0 |
| 036 | 平泉町 | 0 | 0 | 0 | 0 | 0 | 60 | 945 | 0 | 0 |
| 038 | 藤沢町 | 0 | 0 | 0 | 0 | 0 | 38 | 200 | 0 | 0 |
| 043 | 住田町 | 0 | 0 | 0 | 0 | 0 | 33 | 160 | 0 | 0 |
| 045 | 大槌町 | 0 | 0 | 0 | 0 | 0 | 28 | 317 | 0 | 0 |
| 048 | 山田町 | 2 | 1 | 358 | 132 | 1,070 | 133 | 1,428 | 0 | 0 |
| 049 | 岩泉町 | 0 | 0 | 0 | 29 | 187 | 29 | 187 | 0 | 0 |
| 050 | 田野畑村 | 0 | 0 | 0 | 0 | 0 | 17 | 94 | 0 | 0 |
| 051 | 普代村 | 0 | 0 | 0 | 0 | 0 | 5 | 29 | 0 | 0 |
| 054 | 軽米町 | 0 | 0 | 0 | 0 | 0 | 48 | 498 | 0 | 0 |
| 055 | 洋野町 | 0 | 6 | 1,490 | 0 | 0 | 74 | 2,405 | 0 | 0 |
| 056 | 野田村 | 0 | 0 | 0 | 0 | 0 | 4 | 14 | 0 | 0 |
| 059 | 九戸村 | 0 | 2 | 9 | 0 | 0 | 16 | 83 | 0 | 0 |
| 062 | 一戸町 | 0 | 0 | 0 | 0 | 0 | 144 | 785 | 0 | 0 |
| 301 | 医師国保 | - | - | - | - | - | - | - | - | - |

第13表 保険者別保険給付状況②(退職被保険者等分)

【総数】

(単位：件、日、千円)

| 保険者番号 | 保険者名 | 療養諸費計 | | 療養諸費負担区分 | | | 高額療養費 | |
|-------|-------|---------|-----------|-----------|-----------|--------|-------|---------|
| | | 件数 | 費用額 | 保険者負担金 | 一部負担金 | 他法負担分 | 件数 | 費用額 |
| 県計 | | 432,013 | 8,129,182 | 5,689,717 | 2,353,604 | 85,862 | 6,420 | 669,634 |
| 市町村計 | | 432,013 | 8,129,182 | 5,689,717 | 2,353,604 | 85,862 | 6,420 | 669,634 |
| 市計 | | 336,241 | 6,141,008 | 4,300,235 | 1,774,874 | 65,899 | 4,905 | 492,731 |
| 町村計 | | 95,772 | 1,988,174 | 1,389,482 | 578,729 | 19,963 | 1,515 | 176,903 |
| 001 | 盛岡市 | 86,932 | 1,624,018 | 1,136,452 | 472,265 | 15,300 | 1,134 | 138,958 |
| 002 | 宮古市 | 19,028 | 418,004 | 292,233 | 120,482 | 5,288 | 432 | 38,736 |
| 003 | 大船渡市 | 17,174 | 268,938 | 188,493 | 78,292 | 2,153 | 219 | 17,753 |
| 004 | 奥州市 | 46,272 | 845,780 | 591,664 | 245,009 | 9,107 | 823 | 68,891 |
| 005 | 花巻市 | 38,422 | 589,387 | 412,020 | 170,048 | 7,319 | 411 | 40,568 |
| 006 | 北上市 | 25,712 | 451,216 | 317,501 | 127,948 | 5,767 | 358 | 32,813 |
| 007 | 久慈市 | 5,956 | 95,220 | 66,681 | 26,572 | 1,968 | 61 | 4,130 |
| 008 | 遠野市 | 10,357 | 196,651 | 139,339 | 54,534 | 2,778 | 232 | 17,258 |
| 009 | 一関市 | 52,324 | 994,842 | 695,804 | 288,305 | 10,733 | 697 | 74,464 |
| 010 | 陸前高田市 | 10,645 | 185,177 | 129,646 | 54,532 | 1,000 | 125 | 14,850 |
| 011 | 釜石市 | 9,476 | 197,136 | 138,404 | 56,071 | 2,661 | 177 | 19,133 |
| 013 | 二戸市 | 7,061 | 110,506 | 77,265 | 32,558 | 684 | 67 | 5,682 |
| 014 | 雫石町 | 5,687 | 126,891 | 88,826 | 37,962 | 104 | 121 | 12,212 |
| 015 | 葛巻町 | 2,578 | 56,536 | 39,589 | 16,288 | 658 | 46 | 4,473 |
| 016 | 岩手町 | 4,291 | 78,418 | 54,834 | 23,413 | 171 | 61 | 6,942 |
| 017 | 八幡平市 | 6,882 | 164,136 | 114,735 | 48,260 | 1,141 | 169 | 19,496 |
| 018 | 滝沢村 | 16,668 | 367,951 | 256,470 | 104,406 | 7,075 | 260 | 37,575 |
| 021 | 紫波町 | 11,306 | 236,759 | 165,326 | 68,031 | 3,402 | 222 | 22,320 |
| 022 | 矢巾町 | 9,723 | 186,392 | 130,206 | 53,661 | 2,525 | 113 | 12,869 |
| 030 | 西和賀町 | 2,422 | 51,354 | 35,829 | 15,267 | 259 | 50 | 4,425 |
| 031 | 金ヶ崎町 | 8,381 | 183,498 | 128,365 | 53,964 | 1,170 | 121 | 16,082 |
| 036 | 平泉町 | 4,557 | 84,903 | 59,350 | 23,715 | 1,838 | 37 | 6,668 |
| 038 | 藤沢町 | 2,149 | 36,861 | 25,828 | 11,004 | 29 | 13 | 1,051 |
| 043 | 住田町 | 2,021 | 43,276 | 30,331 | 12,813 | 132 | 46 | 4,679 |
| 045 | 大槌町 | 2,646 | 48,143 | 33,671 | 14,449 | 23 | 45 | 4,356 |
| 048 | 山田町 | 6,720 | 161,618 | 113,026 | 48,189 | 403 | 145 | 15,255 |
| 049 | 岩泉町 | 3,446 | 91,102 | 63,878 | 26,665 | 559 | 71 | 9,154 |
| 050 | 田野畑村 | 1,050 | 23,209 | 16,220 | 6,920 | 69 | 13 | 1,967 |
| 051 | 普代村 | 392 | 5,631 | 3,941 | 1,688 | 3 | 1 | 179 |
| 054 | 軽米町 | 1,687 | 23,035 | 16,093 | 6,904 | 38 | 8 | 1,731 |
| 055 | 洋野町 | 4,117 | 88,837 | 62,107 | 25,951 | 780 | 83 | 9,676 |
| 056 | 野田村 | 1,346 | 19,258 | 13,470 | 5,440 | 349 | 9 | 640 |
| 059 | 九戸村 | 514 | 7,053 | 4,931 | 2,070 | 52 | 1 | 37 |
| 062 | 一戸町 | 4,071 | 67,451 | 47,192 | 19,932 | 327 | 49 | 4,612 |
| 301 | 医師国保 | - | - | - | - | - | - | - |

第13表 保険者別保険給付状況②(退職被保険者等分)

【未就学児分再掲】

(単位：件、日、千円)

| 保険者番号 | 保険者名 | 食事療養 生活療養 件数 | 療養費 | | 移送費 | | 療養諸費計 | | 療養諸費負担区分 | | | 高額療養費 | |
|-------|-------|--------------------|-----|-----|-----|-----|-------|-------|----------|-------|-------|-------|-----|
| | | | 件数 | 費用額 | 件数 | 費用額 | 件数 | 費用額 | 保険者負担金 | 一部負担金 | 他法負担分 | 件数 | 費用額 |
| 県計 | | 0 | 1 | 21 | 0 | 0 | 703 | 6,678 | 5,333 | 1,160 | 185 | 2 | 11 |
| 市町村計 | | 0 | 1 | 21 | 0 | 0 | 703 | 6,678 | 5,333 | 1,160 | 185 | 2 | 11 |
| 市計 | | 0 | 0 | 0 | 0 | 0 | 445 | 3,584 | 2,863 | 721 | 0 | 2 | 11 |
| 町村計 | | 0 | 1 | 21 | 0 | 0 | 258 | 3,094 | 2,470 | 439 | 185 | 0 | 0 |
| 001 | 盛岡市 | 0 | 0 | 0 | 0 | 0 | 143 | 923 | 739 | 185 | 0 | 2 | 11 |
| 002 | 宮古市 | 0 | 0 | 0 | 0 | 0 | 41 | 332 | 266 | 66 | 0 | 0 | 0 |
| 003 | 大船渡市 | 0 | 0 | 0 | 0 | 0 | 0 | 0 | 0 | 0 | 0 | 0 | 0 |
| 004 | 奥州市 | 0 | 0 | 0 | 0 | 0 | 37 | 326 | 260 | 65 | 0 | 0 | 0 |
| 005 | 花巻市 | 0 | 0 | 0 | 0 | 0 | 8 | 37 | 30 | 7 | 0 | 0 | 0 |
| 006 | 北上市 | 0 | 0 | 0 | 0 | 0 | 0 | 0 | 0 | 0 | 0 | 0 | 0 |
| 007 | 久慈市 | 0 | 0 | 0 | 0 | 0 | 0 | 0 | 0 | 0 | 0 | 0 | 0 |
| 008 | 遠野市 | 0 | 0 | 0 | 0 | 0 | 2 | 17 | 13 | 3 | 0 | 0 | 0 |
| 009 | 一関市 | 0 | 0 | 0 | 0 | 0 | 45 | 195 | 156 | 39 | 0 | 0 | 0 |
| 010 | 陸前高田市 | 0 | 0 | 0 | 0 | 0 | 169 | 1,754 | 1,399 | 355 | 0 | 0 | 0 |
| 011 | 釜石市 | 0 | 0 | 0 | 0 | 0 | 0 | 0 | 0 | 0 | 0 | 0 | 0 |
| 013 | 二戸市 | 0 | 0 | 0 | 0 | 0 | 0 | 0 | 0 | 0 | 0 | 0 | 0 |
| 014 | 雫石町 | 0 | 0 | 0 | 0 | 0 | 0 | 0 | 0 | 0 | 0 | 0 | 0 |
| 015 | 葛巻町 | 0 | 0 | 0 | 0 | 0 | 40 | 1,269 | 1,013 | 71 | 185 | 0 | 0 |
| 016 | 岩手町 | 0 | 0 | 0 | 0 | 0 | 0 | 0 | 0 | 0 | 0 | 0 | 0 |
| 017 | 八幡平市 | 0 | 0 | 0 | 0 | 0 | 0 | 0 | 0 | 0 | 0 | 0 | 0 |
| 018 | 滝沢村 | 0 | 0 | 0 | 0 | 0 | 14 | 69 | 55 | 14 | 0 | 0 | 0 |
| 021 | 紫波町 | 0 | 0 | 0 | 0 | 0 | 0 | 0 | 0 | 0 | 0 | 0 | 0 |
| 022 | 矢巾町 | 0 | 0 | 0 | 0 | 0 | 39 | 203 | 163 | 41 | 0 | 0 | 0 |
| 030 | 西和賀町 | 0 | 0 | 0 | 0 | 0 | 0 | 0 | 0 | 0 | 0 | 0 | 0 |
| 031 | 金ヶ崎町 | 0 | 0 | 0 | 0 | 0 | 50 | 272 | 217 | 54 | 0 | 0 | 0 |
| 036 | 平泉町 | 0 | 0 | 0 | 0 | 0 | 18 | 120 | 96 | 24 | 0 | 0 | 0 |
| 038 | 藤沢町 | 0 | 1 | 21 | 0 | 0 | 48 | 558 | 446 | 112 | 0 | 0 | 0 |
| 043 | 住田町 | 0 | 0 | 0 | 0 | 0 | 0 | 0 | 0 | 0 | 0 | 0 | 0 |
| 045 | 大槌町 | 0 | 0 | 0 | 0 | 0 | 19 | 174 | 139 | 35 | 0 | 0 | 0 |
| 048 | 山田町 | 0 | 0 | 0 | 0 | 0 | 0 | 0 | 0 | 0 | 0 | 0 | 0 |
| 049 | 岩泉町 | 0 | 0 | 0 | 0 | 0 | 3 | 22 | 18 | 4 | 0 | 0 | 0 |
| 050 | 田野畑村 | 0 | 0 | 0 | 0 | 0 | 0 | 0 | 0 | 0 | 0 | 0 | 0 |
| 051 | 普代村 | 0 | 0 | 0 | 0 | 0 | 0 | 0 | 0 | 0 | 0 | 0 | 0 |
| 054 | 軽米町 | 0 | 0 | 0 | 0 | 0 | 0 | 0 | 0 | 0 | 0 | 0 | 0 |
| 055 | 洋野町 | 0 | 0 | 0 | 0 | 0 | 0 | 0 | 0 | 0 | 0 | 0 | 0 |
| 056 | 野田村 | 0 | 0 | 0 | 0 | 0 | 0 | 0 | 0 | 0 | 0 | 0 | 0 |
| 059 | 九戸村 | 0 | 0 | 0 | 0 | 0 | 0 | 0 | 0 | 0 | 0 | 0 | 0 |
| 062 | 一戸町 | 0 | 0 | 0 | 0 | 0 | 27 | 408 | 323 | 85 | 0 | 0 | 0 |
| 301 | 医師国保 | - | - | - | - | - | - | - | - | - | - | - | - |

第14表 保険者別保険給付状況①(一般・退職分)

【総数】

(単位：件、日、千円)

| 保険者番号 | 保険者名 | 療養の給付等 | | | | | |
|-------|-------|--------|-----------|------------|-----------|-----------|------------|
| | | 入院 | | | 入院外 | | |
| | | 件数 | 日数 | 費用額 | 件数 | 日数 | 費用額 |
| 県計 | | 94,535 | 1,691,019 | 40,545,124 | 3,211,687 | 5,117,716 | 37,704,496 |
| 市町村計 | | 94,201 | 1,687,340 | 40,420,605 | 3,191,804 | 5,089,617 | 37,498,335 |
| 市計 | | 70,061 | 1,251,607 | 30,080,997 | 2,430,293 | 3,895,168 | 28,324,605 |
| 町村計 | | 24,140 | 435,733 | 10,339,608 | 761,511 | 1,194,449 | 9,173,730 |
| 001 | 盛岡市 | 16,631 | 290,982 | 7,445,261 | 603,453 | 1,035,091 | 7,119,895 |
| 002 | 宮古市 | 5,484 | 104,587 | 2,349,037 | 178,707 | 279,972 | 2,206,256 |
| 003 | 大船渡市 | 3,265 | 58,729 | 1,407,355 | 111,562 | 167,272 | 1,324,031 |
| 004 | 奥州市 | 8,199 | 141,144 | 3,377,590 | 321,486 | 517,154 | 3,635,825 |
| 005 | 花巻市 | 6,054 | 107,209 | 2,703,507 | 239,149 | 386,967 | 2,473,887 |
| 006 | 北上市 | 4,580 | 79,385 | 2,022,138 | 186,510 | 309,682 | 2,131,726 |
| 007 | 久慈市 | 3,135 | 59,226 | 1,339,455 | 94,751 | 139,121 | 1,091,205 |
| 008 | 遠野市 | 2,802 | 51,851 | 1,167,837 | 82,389 | 114,919 | 1,018,717 |
| 009 | 一関市 | 8,329 | 144,268 | 3,487,488 | 284,491 | 449,063 | 3,636,744 |
| 010 | 陸前高田市 | 2,258 | 42,438 | 936,494 | 64,045 | 97,043 | 681,066 |
| 011 | 釜石市 | 4,097 | 79,276 | 1,672,476 | 96,609 | 144,399 | 1,097,797 |
| 013 | 二戸市 | 2,598 | 44,732 | 1,099,237 | 89,841 | 128,027 | 996,714 |
| 014 | 雫石町 | 1,379 | 24,799 | 617,522 | 46,101 | 85,947 | 642,215 |
| 015 | 葛巻町 | 773 | 13,979 | 355,736 | 21,997 | 33,940 | 249,551 |
| 016 | 岩手町 | 1,294 | 22,681 | 536,505 | 46,050 | 73,812 | 592,007 |
| 017 | 八幡平市 | 2,629 | 47,780 | 1,073,123 | 77,300 | 126,458 | 910,743 |
| 018 | 滝沢村 | 2,593 | 43,411 | 1,213,363 | 97,602 | 162,896 | 1,217,789 |
| 021 | 紫波町 | 2,353 | 43,705 | 1,021,678 | 69,217 | 116,555 | 886,655 |
| 022 | 矢巾町 | 1,426 | 24,389 | 633,628 | 49,643 | 83,303 | 612,853 |
| 030 | 西和賀町 | 646 | 11,499 | 260,356 | 17,983 | 27,730 | 212,005 |
| 031 | 金ヶ崎町 | 930 | 15,705 | 411,739 | 37,549 | 56,953 | 419,887 |
| 036 | 平泉町 | 557 | 9,454 | 244,726 | 21,690 | 33,938 | 230,865 |
| 038 | 藤沢町 | 709 | 10,911 | 278,199 | 19,766 | 29,436 | 288,751 |
| 043 | 住田町 | 625 | 12,098 | 300,471 | 18,284 | 27,186 | 228,212 |
| 045 | 大槌町 | 1,756 | 34,762 | 688,959 | 38,565 | 58,958 | 435,802 |
| 048 | 山田町 | 1,929 | 35,405 | 772,188 | 61,115 | 87,914 | 677,983 |
| 049 | 岩泉町 | 1,262 | 25,559 | 511,266 | 29,795 | 40,473 | 435,954 |
| 050 | 田野畑村 | 360 | 7,535 | 179,898 | 10,430 | 13,322 | 103,057 |
| 051 | 普代村 | 333 | 6,063 | 125,567 | 9,448 | 13,425 | 118,020 |
| 054 | 軽米町 | 977 | 17,296 | 390,979 | 30,342 | 43,346 | 288,763 |
| 055 | 洋野町 | 1,806 | 31,838 | 784,611 | 59,198 | 91,365 | 733,179 |
| 056 | 野田村 | 434 | 8,625 | 182,463 | 14,293 | 21,857 | 169,004 |
| 059 | 九戸村 | 556 | 9,338 | 232,765 | 17,011 | 22,813 | 163,660 |
| 062 | 一戸町 | 1,442 | 26,681 | 596,989 | 45,432 | 69,280 | 467,521 |
| 301 | 医師国保 | 334 | 3,679 | 124,519 | 19,883 | 28,099 | 206,161 |

第14表 保険者別保険給付状況①(一般・退職分)

【総数】

(単位：件、日、千円)

| 保険者番号 | 保険者名 | 療養の給付等 | | | | | |
|-------|-------|---------|-----------|-----------|-----------|-----------|------------|
| | | 歯科 | | | 小計 | | |
| | | 件数 | 日数 | 費用額 | 件数 | 日数 | 費用額 |
| 県計 | | 534,589 | 1,192,225 | 8,129,386 | 3,840,811 | 8,000,960 | 86,379,004 |
| 市町村計 | | 528,514 | 1,180,661 | 8,057,179 | 3,814,519 | 7,957,618 | 85,976,118 |
| 市計 | | 406,868 | 902,058 | 6,097,072 | 2,907,222 | 6,048,833 | 64,502,673 |
| 町村計 | | 121,646 | 278,603 | 1,960,108 | 907,297 | 1,908,785 | 21,473,445 |
| 001 | 盛岡市 | 119,523 | 259,018 | 1,789,352 | 739,607 | 1,585,091 | 16,354,509 |
| 002 | 宮古市 | 22,766 | 52,549 | 376,424 | 206,957 | 437,108 | 4,931,717 |
| 003 | 大船渡市 | 17,837 | 37,942 | 249,067 | 132,664 | 263,943 | 2,980,452 |
| 004 | 奥州市 | 52,948 | 117,577 | 808,807 | 382,633 | 775,875 | 7,822,221 |
| 005 | 花巻市 | 41,313 | 85,925 | 544,272 | 286,516 | 580,101 | 5,721,666 |
| 006 | 北上市 | 30,717 | 70,351 | 471,557 | 221,807 | 459,418 | 4,625,420 |
| 007 | 久慈市 | 16,054 | 32,888 | 232,652 | 113,940 | 231,235 | 2,663,312 |
| 008 | 遠野市 | 11,460 | 26,451 | 170,157 | 96,651 | 193,221 | 2,356,711 |
| 009 | 一関市 | 44,213 | 101,454 | 640,666 | 337,033 | 694,785 | 7,764,898 |
| 010 | 陸前高田市 | 11,981 | 25,584 | 176,090 | 78,284 | 165,065 | 1,793,650 |
| 011 | 釜石市 | 13,174 | 35,148 | 239,777 | 113,880 | 258,823 | 3,010,049 |
| 013 | 二戸市 | 13,800 | 31,631 | 205,233 | 106,239 | 204,390 | 2,301,183 |
| 014 | 雫石町 | 6,173 | 13,392 | 98,923 | 53,653 | 124,138 | 1,358,660 |
| 015 | 葛巻町 | 3,498 | 7,046 | 52,609 | 26,268 | 54,965 | 657,896 |
| 016 | 岩手町 | 7,526 | 17,782 | 120,425 | 54,870 | 114,275 | 1,248,937 |
| 017 | 八幡平市 | 11,082 | 25,540 | 193,018 | 91,011 | 199,778 | 2,176,884 |
| 018 | 滝沢村 | 18,476 | 42,131 | 288,154 | 118,671 | 248,438 | 2,719,305 |
| 021 | 紫波町 | 12,791 | 31,079 | 193,862 | 84,361 | 191,339 | 2,102,195 |
| 022 | 矢巾町 | 10,126 | 21,927 | 155,026 | 61,195 | 129,619 | 1,401,506 |
| 030 | 西和賀町 | 3,888 | 8,314 | 51,153 | 22,517 | 47,543 | 523,514 |
| 031 | 金ヶ崎町 | 5,955 | 13,816 | 98,971 | 44,434 | 86,474 | 930,596 |
| 036 | 平泉町 | 3,366 | 7,430 | 50,288 | 25,613 | 50,822 | 525,878 |
| 038 | 藤沢町 | 3,108 | 7,569 | 42,910 | 23,583 | 47,916 | 609,860 |
| 043 | 住田町 | 2,554 | 7,791 | 48,878 | 21,463 | 47,075 | 577,561 |
| 045 | 大槌町 | 4,718 | 11,820 | 81,066 | 45,039 | 105,540 | 1,205,827 |
| 048 | 山田町 | 6,902 | 16,341 | 125,195 | 69,946 | 139,660 | 1,575,366 |
| 049 | 岩泉町 | 3,980 | 8,953 | 79,273 | 35,037 | 74,985 | 1,026,493 |
| 050 | 田野畑村 | 2,040 | 4,131 | 30,639 | 12,830 | 24,988 | 313,594 |
| 051 | 普代村 | 1,829 | 3,963 | 24,196 | 11,610 | 23,451 | 267,783 |
| 054 | 軽米町 | 4,417 | 9,391 | 66,753 | 35,736 | 70,033 | 746,494 |
| 055 | 洋野町 | 9,055 | 21,463 | 151,835 | 70,059 | 144,666 | 1,669,625 |
| 056 | 野田村 | 1,976 | 4,320 | 33,005 | 16,703 | 34,802 | 384,471 |
| 059 | 九戸村 | 2,972 | 6,604 | 47,778 | 20,539 | 38,755 | 444,202 |
| 062 | 一戸町 | 6,296 | 13,340 | 119,171 | 53,170 | 109,301 | 1,183,680 |
| 301 | 医師国保 | 6,075 | 11,564 | 72,206 | 26,292 | 43,342 | 402,886 |

第14表 保険者別保険給付状況①(一般・退職分)

【総数】

(単位：件、日、千円)

| 保険者番号 | 保険者名 | 療養の給付等 | | | | | |
|-------|-------|-----------|-----------|------------|-----------|-----------|-----------|
| | | 薬剤の支給 | | | 食事療養・生活療養 | | |
| | | 件数 | 再掲(枚数) | 費用額 | 再掲(件数) | 再掲(回数) | 費用額 |
| 県計 | | 1,922,586 | 2,398,246 | 21,745,488 | 90,155 | 4,519,428 | 3,033,380 |
| 市町村計 | | 1,911,693 | 2,384,805 | 21,642,454 | 89,848 | 4,510,874 | 3,027,724 |
| 市計 | | 1,473,151 | 1,841,784 | 16,557,540 | 66,703 | 3,333,341 | 2,238,964 |
| 町村計 | | 438,542 | 543,021 | 5,084,914 | 23,145 | 1,177,533 | 788,760 |
| 001 | 盛岡市 | 390,359 | 499,562 | 4,188,626 | 15,944 | 783,940 | 526,351 |
| 002 | 宮古市 | 81,907 | 101,421 | 1,020,393 | 5,196 | 282,308 | 190,966 |
| 003 | 大船渡市 | 79,076 | 98,686 | 924,752 | 3,121 | 155,086 | 104,413 |
| 004 | 奥州市 | 183,848 | 225,849 | 2,021,568 | 7,688 | 367,873 | 245,741 |
| 005 | 花巻市 | 178,659 | 223,731 | 1,884,583 | 5,703 | 280,145 | 188,296 |
| 006 | 北上市 | 114,416 | 144,790 | 1,259,233 | 4,349 | 212,285 | 142,190 |
| 007 | 久慈市 | 40,051 | 48,405 | 522,985 | 2,992 | 155,774 | 104,562 |
| 008 | 遠野市 | 38,586 | 45,114 | 405,593 | 2,721 | 141,292 | 94,789 |
| 009 | 一関市 | 145,648 | 178,320 | 1,701,117 | 7,902 | 376,062 | 251,339 |
| 010 | 陸前高田市 | 48,100 | 63,098 | 544,005 | 2,178 | 115,607 | 77,745 |
| 011 | 釜石市 | 68,809 | 84,618 | 887,767 | 3,926 | 216,350 | 146,091 |
| 013 | 二戸市 | 52,031 | 62,923 | 631,528 | 2,470 | 117,303 | 79,488 |
| 014 | 雫石町 | 21,992 | 28,128 | 255,535 | 1,314 | 67,145 | 45,107 |
| 015 | 葛巻町 | 14,036 | 17,529 | 171,048 | 756 | 37,455 | 24,982 |
| 016 | 岩手町 | 19,948 | 25,143 | 209,142 | 1,236 | 60,737 | 40,646 |
| 017 | 八幡平市 | 51,661 | 65,267 | 565,391 | 2,513 | 129,316 | 86,993 |
| 018 | 滝沢村 | 62,050 | 76,839 | 632,962 | 2,486 | 115,588 | 77,468 |
| 021 | 紫波町 | 40,854 | 51,741 | 486,382 | 2,250 | 115,781 | 77,658 |
| 022 | 矢巾町 | 34,334 | 44,292 | 409,084 | 1,347 | 64,750 | 43,576 |
| 030 | 西和賀町 | 10,781 | 13,480 | 136,378 | 624 | 30,645 | 19,672 |
| 031 | 金ヶ崎町 | 21,761 | 26,281 | 257,027 | 887 | 41,472 | 27,669 |
| 036 | 平泉町 | 15,116 | 18,961 | 136,763 | 541 | 24,898 | 16,575 |
| 038 | 藤沢町 | 7,807 | 9,552 | 95,547 | 670 | 28,157 | 18,860 |
| 043 | 住田町 | 9,214 | 11,128 | 112,025 | 591 | 32,956 | 22,140 |
| 045 | 大槌町 | 30,713 | 37,958 | 370,484 | 1,699 | 97,143 | 65,288 |
| 048 | 山田町 | 36,018 | 43,828 | 435,228 | 1,840 | 96,802 | 65,361 |
| 049 | 岩泉町 | 8,783 | 10,545 | 122,299 | 1,210 | 71,297 | 47,912 |
| 050 | 田野畑村 | 5,062 | 5,937 | 62,491 | 344 | 21,240 | 14,350 |
| 051 | 普代村 | 3,365 | 3,982 | 43,873 | 309 | 15,399 | 10,241 |
| 054 | 軽米町 | 22,335 | 26,438 | 251,485 | 940 | 46,764 | 31,382 |
| 055 | 洋野町 | 28,617 | 35,561 | 344,436 | 1,736 | 86,838 | 57,200 |
| 056 | 野田村 | 7,609 | 9,091 | 93,810 | 423 | 23,169 | 15,571 |
| 059 | 九戸村 | 11,850 | 13,707 | 136,695 | 533 | 24,735 | 16,934 |
| 062 | 一戸町 | 26,297 | 32,900 | 322,218 | 1,409 | 74,562 | 50,169 |
| 301 | 医師国保 | 10,893 | 13,441 | 103,034 | 307 | 8,554 | 5,656 |

第14表 保険者別保険給付状況①(一般・退職分)

【総数】

(単位：件、日、千円)

| 保険者番号 | 保険者名 | 療養の給付等 | | | | | |
|-------|-------|--------|--------|---------|-----------|-----------|-------------|
| | | 訪問看護 | | | 合計 | | |
| | | 件数 | 日数 | 費用額 | 件数 | 日数 | 費用額 |
| 県計 | | 2,535 | 13,617 | 143,629 | 5,765,932 | 8,014,577 | 111,301,499 |
| 市町村計 | | 2,531 | 13,608 | 143,468 | 5,728,743 | 7,971,226 | 110,789,762 |
| 市計 | | 2,043 | 11,260 | 117,292 | 4,382,416 | 6,060,093 | 83,416,467 |
| 町村計 | | 488 | 2,348 | 26,177 | 1,346,327 | 1,911,133 | 27,373,295 |
| 001 | 盛岡市 | 924 | 4,382 | 48,560 | 1,130,890 | 1,589,473 | 21,118,046 |
| 002 | 宮古市 | 67 | 443 | 4,662 | 288,931 | 437,551 | 6,147,738 |
| 003 | 大船渡市 | 49 | 180 | 1,860 | 211,789 | 264,123 | 4,011,477 |
| 004 | 奥州市 | 172 | 1,183 | 11,401 | 566,653 | 777,058 | 10,100,931 |
| 005 | 花巻市 | 190 | 966 | 10,072 | 465,365 | 581,067 | 7,804,617 |
| 006 | 北上市 | 173 | 1,109 | 10,856 | 336,396 | 460,527 | 6,037,699 |
| 007 | 久慈市 | 12 | 64 | 591 | 154,003 | 231,299 | 3,291,449 |
| 008 | 遠野市 | 63 | 298 | 2,960 | 135,300 | 193,519 | 2,860,053 |
| 009 | 一関市 | 195 | 1,597 | 15,918 | 482,876 | 696,382 | 9,733,272 |
| 010 | 陸前高田市 | 13 | 85 | 912 | 126,397 | 165,150 | 2,416,312 |
| 011 | 釜石市 | 75 | 653 | 6,148 | 182,764 | 259,476 | 4,050,054 |
| 013 | 二戸市 | 40 | 157 | 1,721 | 158,310 | 204,547 | 3,013,920 |
| 014 | 雫石町 | 30 | 65 | 841 | 75,675 | 124,203 | 1,660,143 |
| 015 | 葛巻町 | 0 | 0 | 0 | 40,304 | 54,965 | 853,926 |
| 016 | 岩手町 | 12 | 94 | 957 | 74,830 | 114,369 | 1,499,682 |
| 017 | 八幡平市 | 70 | 143 | 1,632 | 142,742 | 199,921 | 2,830,900 |
| 018 | 滝沢村 | 91 | 235 | 2,772 | 180,812 | 248,673 | 3,432,507 |
| 021 | 紫波町 | 157 | 966 | 10,935 | 125,372 | 192,305 | 2,677,170 |
| 022 | 矢巾町 | 68 | 263 | 2,760 | 95,597 | 129,882 | 1,856,926 |
| 030 | 西和賀町 | 0 | 0 | 0 | 33,298 | 47,543 | 679,565 |
| 031 | 金ヶ崎町 | 33 | 113 | 1,172 | 66,228 | 86,587 | 1,216,464 |
| 036 | 平泉町 | 4 | 12 | 198 | 40,733 | 50,834 | 679,414 |
| 038 | 藤沢町 | 0 | 0 | 0 | 31,390 | 47,916 | 724,267 |
| 043 | 住田町 | 4 | 16 | 176 | 30,681 | 47,091 | 711,902 |
| 045 | 大槌町 | 18 | 42 | 473 | 75,770 | 105,582 | 1,642,072 |
| 048 | 山田町 | 15 | 133 | 1,299 | 105,979 | 139,793 | 2,077,254 |
| 049 | 岩泉町 | 0 | 0 | 0 | 43,820 | 74,985 | 1,196,704 |
| 050 | 田野畑村 | 0 | 0 | 0 | 17,892 | 24,988 | 390,435 |
| 051 | 普代村 | 0 | 0 | 0 | 14,975 | 23,451 | 321,898 |
| 054 | 軽米町 | 26 | 314 | 3,500 | 58,097 | 70,347 | 1,032,862 |
| 055 | 洋野町 | 13 | 32 | 411 | 98,689 | 144,698 | 2,071,671 |
| 056 | 野田村 | 0 | 0 | 0 | 24,312 | 34,802 | 493,852 |
| 059 | 九戸村 | 1 | 1 | 14 | 32,390 | 38,756 | 597,845 |
| 062 | 一戸町 | 16 | 62 | 668 | 79,483 | 109,363 | 1,556,736 |
| 301 | 医師国保 | 4 | 9 | 161 | 37,189 | 43,351 | 511,737 |

第14表 保険者別保険給付状況①(一般・退職分)

【未就学児分再掲】

(単位：件、日、千円)

| 保険者番号 | 保険者名 | 療養の給付等 | | | | | |
|-------|-------|--------|--------|---------|--------|---------|---------|
| | | 入院 | | | 入院外 | | |
| | | 件数 | 日数 | 費用額 | 件数 | 日数 | 費用額 |
| 県計 | | 2,092 | 13,262 | 523,222 | 80,997 | 127,926 | 643,229 |
| 市町村計 | | 2,072 | 13,168 | 519,893 | 80,126 | 126,394 | 635,954 |
| 市計 | | 1,575 | 10,337 | 419,209 | 58,927 | 92,928 | 473,421 |
| 町村計 | | 497 | 2,831 | 100,684 | 21,199 | 33,466 | 162,533 |
| 001 | 盛岡市 | 412 | 2,771 | 127,924 | 15,854 | 26,276 | 128,047 |
| 002 | 宮古市 | 92 | 683 | 39,480 | 3,307 | 5,086 | 26,056 |
| 003 | 大船渡市 | 69 | 424 | 18,674 | 2,613 | 4,040 | 33,718 |
| 004 | 奥州市 | 234 | 1,598 | 52,573 | 8,632 | 13,910 | 66,409 |
| 005 | 花巻市 | 88 | 681 | 31,053 | 4,616 | 6,686 | 34,276 |
| 006 | 北上市 | 145 | 976 | 39,948 | 4,801 | 7,696 | 36,689 |
| 007 | 久慈市 | 113 | 563 | 17,594 | 3,574 | 5,758 | 28,111 |
| 008 | 遠野市 | 31 | 155 | 5,921 | 1,251 | 1,684 | 9,660 |
| 009 | 一関市 | 203 | 1,322 | 44,126 | 6,616 | 10,070 | 52,942 |
| 010 | 陸前高田市 | 27 | 129 | 4,989 | 1,767 | 2,703 | 12,872 |
| 011 | 釜石市 | 66 | 454 | 12,637 | 1,248 | 1,979 | 9,039 |
| 013 | 二戸市 | 60 | 413 | 17,157 | 2,450 | 3,639 | 19,344 |
| 014 | 雫石町 | 16 | 105 | 3,464 | 1,081 | 1,873 | 8,659 |
| 015 | 葛巻町 | 13 | 58 | 2,975 | 542 | 773 | 4,244 |
| 016 | 岩手町 | 57 | 562 | 19,093 | 1,592 | 2,312 | 11,401 |
| 017 | 八幡平市 | 35 | 168 | 7,134 | 2,198 | 3,401 | 16,258 |
| 018 | 滝沢村 | 64 | 334 | 11,649 | 3,288 | 5,266 | 24,346 |
| 021 | 紫波町 | 40 | 194 | 7,967 | 1,680 | 2,595 | 14,329 |
| 022 | 矢巾町 | 35 | 157 | 6,205 | 1,502 | 2,405 | 12,484 |
| 030 | 西和賀町 | 5 | 20 | 566 | 219 | 365 | 1,780 |
| 031 | 金ヶ崎町 | 33 | 200 | 6,480 | 1,016 | 1,533 | 6,470 |
| 036 | 平泉町 | 6 | 43 | 1,143 | 347 | 528 | 2,569 |
| 038 | 藤沢町 | 15 | 46 | 1,800 | 649 | 1,014 | 4,671 |
| 043 | 住田町 | 6 | 30 | 1,109 | 355 | 551 | 3,097 |
| 045 | 大槌町 | 22 | 150 | 4,396 | 809 | 1,382 | 6,612 |
| 048 | 山田町 | 32 | 189 | 6,306 | 1,823 | 3,056 | 14,111 |
| 049 | 岩泉町 | 17 | 131 | 7,286 | 470 | 640 | 4,158 |
| 050 | 田野畑村 | 3 | 11 | 320 | 241 | 349 | 1,559 |
| 051 | 普代村 | 11 | 39 | 1,272 | 383 | 605 | 2,629 |
| 054 | 軽米町 | 20 | 91 | 2,566 | 1,046 | 1,608 | 7,517 |
| 055 | 洋野町 | 43 | 185 | 5,484 | 2,239 | 3,628 | 17,532 |
| 056 | 野田村 | 16 | 79 | 2,535 | 509 | 812 | 3,495 |
| 059 | 九戸村 | 10 | 42 | 1,833 | 476 | 692 | 3,305 |
| 062 | 一戸町 | 33 | 165 | 6,237 | 932 | 1,479 | 7,563 |
| 301 | 医師国保 | 20 | 94 | 3,329 | 871 | 1,532 | 7,275 |

第14表 保険者別保険給付状況①(一般・退職分)

【未就学児分再掲】

(単位：件、日、千円)

| 保険者番号 | 保険者名 | 療養の給付等 | | | | | |
|-------|-------|--------|--------|--------|--------|---------|-----------|
| | | 歯科 | | | 小計 | | |
| | | 件数 | 日数 | 費用額 | 件数 | 日数 | 費用額 |
| 県計 | | 11,401 | 20,559 | 99,306 | 94,490 | 161,747 | 1,265,757 |
| 市町村計 | | 11,252 | 20,329 | 98,106 | 93,450 | 159,891 | 1,253,953 |
| 市計 | | 8,181 | 14,771 | 70,409 | 68,683 | 118,036 | 963,039 |
| 町村計 | | 3,071 | 5,558 | 27,697 | 24,767 | 41,855 | 290,914 |
| 001 | 盛岡市 | 2,152 | 3,618 | 19,096 | 18,418 | 32,665 | 275,067 |
| 002 | 宮古市 | 586 | 1,187 | 5,914 | 3,985 | 6,956 | 71,450 |
| 003 | 大船渡市 | 314 | 586 | 2,627 | 2,996 | 5,050 | 55,018 |
| 004 | 奥州市 | 848 | 1,501 | 6,942 | 9,714 | 17,009 | 125,925 |
| 005 | 花巻市 | 668 | 1,180 | 5,255 | 5,372 | 8,547 | 70,584 |
| 006 | 北上市 | 659 | 1,168 | 5,452 | 5,605 | 9,840 | 82,090 |
| 007 | 久慈市 | 469 | 892 | 4,155 | 4,156 | 7,213 | 49,859 |
| 008 | 遠野市 | 262 | 496 | 2,302 | 1,544 | 2,335 | 17,882 |
| 009 | 一関市 | 799 | 1,508 | 6,499 | 7,618 | 12,900 | 103,567 |
| 010 | 陸前高田市 | 409 | 727 | 3,407 | 2,203 | 3,559 | 21,267 |
| 011 | 釜石市 | 201 | 429 | 2,215 | 1,515 | 2,862 | 23,891 |
| 013 | 二戸市 | 490 | 913 | 3,835 | 3,000 | 4,965 | 40,336 |
| 014 | 雫石町 | 136 | 243 | 1,427 | 1,233 | 2,221 | 13,549 |
| 015 | 葛巻町 | 96 | 163 | 762 | 651 | 994 | 7,981 |
| 016 | 岩手町 | 280 | 476 | 2,299 | 1,929 | 3,350 | 32,793 |
| 017 | 八幡平市 | 324 | 566 | 2,712 | 2,557 | 4,135 | 26,104 |
| 018 | 滝沢村 | 498 | 811 | 3,779 | 3,850 | 6,411 | 39,774 |
| 021 | 紫波町 | 181 | 325 | 1,336 | 1,901 | 3,114 | 23,632 |
| 022 | 矢巾町 | 219 | 353 | 1,997 | 1,756 | 2,915 | 20,686 |
| 030 | 西和賀町 | 50 | 113 | 465 | 274 | 498 | 2,811 |
| 031 | 金ヶ崎町 | 133 | 222 | 1,140 | 1,182 | 1,955 | 14,090 |
| 036 | 平泉町 | 40 | 78 | 399 | 393 | 649 | 4,110 |
| 038 | 藤沢町 | 35 | 77 | 275 | 699 | 1,137 | 6,746 |
| 043 | 住田町 | 50 | 115 | 461 | 411 | 696 | 4,667 |
| 045 | 大槌町 | 79 | 157 | 719 | 910 | 1,689 | 11,727 |
| 048 | 山田町 | 162 | 310 | 1,739 | 2,017 | 3,555 | 22,155 |
| 049 | 岩泉町 | 132 | 280 | 1,286 | 619 | 1,051 | 12,730 |
| 050 | 田野畑村 | 68 | 110 | 583 | 312 | 470 | 2,463 |
| 051 | 普代村 | 61 | 107 | 683 | 455 | 751 | 4,584 |
| 054 | 軽米町 | 192 | 366 | 2,228 | 1,258 | 2,065 | 12,311 |
| 055 | 洋野町 | 344 | 736 | 3,319 | 2,626 | 4,549 | 26,334 |
| 056 | 野田村 | 69 | 122 | 662 | 594 | 1,013 | 6,692 |
| 059 | 九戸村 | 104 | 165 | 878 | 590 | 899 | 6,016 |
| 062 | 一戸町 | 142 | 229 | 1,264 | 1,107 | 1,873 | 15,064 |
| 301 | 医師国保 | 149 | 230 | 1,200 | 1,040 | 1,856 | 11,804 |

第14表 保険者別保険給付状況①(一般・退職分)

【未就学児分再掲】

(単位：件、日、千円)

| 保険者番号 | 保険者名 | 療養の給付等 | | | | | |
|-------|-------|--------|--------|---------|-----------|--------|--------|
| | | 薬剤の支給 | | | 食事療養・生活療養 | | |
| | | 件数 | 再掲(枚数) | 費用額 | 再掲(件数) | 再掲(回数) | 費用額 |
| 県計 | | 55,056 | 80,585 | 266,318 | 1,727 | 25,420 | 16,527 |
| 市町村計 | | 54,419 | 79,580 | 263,014 | 1,710 | 25,235 | 16,408 |
| 市計 | | 39,483 | 57,682 | 186,472 | 1,304 | 20,600 | 13,390 |
| 町村計 | | 14,936 | 21,898 | 76,542 | 406 | 4,635 | 3,018 |
| 001 | 盛岡市 | 11,484 | 17,874 | 58,161 | 313 | 5,419 | 3,521 |
| 002 | 宮古市 | 2,393 | 3,476 | 13,510 | 78 | 1,331 | 870 |
| 003 | 大船渡市 | 1,932 | 2,502 | 8,574 | 66 | 980 | 647 |
| 004 | 奥州市 | 5,122 | 7,767 | 22,259 | 191 | 3,403 | 2,221 |
| 005 | 花巻市 | 2,633 | 3,542 | 10,544 | 76 | 1,166 | 756 |
| 006 | 北上市 | 3,922 | 5,840 | 17,787 | 125 | 1,837 | 1,178 |
| 007 | 久慈市 | 2,297 | 3,358 | 11,113 | 93 | 969 | 640 |
| 008 | 遠野市 | 439 | 521 | 1,722 | 25 | 249 | 160 |
| 009 | 一関市 | 3,451 | 4,682 | 14,813 | 173 | 2,935 | 1,874 |
| 010 | 陸前高田市 | 1,434 | 1,968 | 6,507 | 23 | 246 | 163 |
| 011 | 釜石市 | 897 | 1,237 | 4,156 | 56 | 834 | 550 |
| 013 | 二戸市 | 1,795 | 2,409 | 9,490 | 56 | 952 | 626 |
| 014 | 雫石町 | 894 | 1,454 | 4,989 | 13 | 154 | 100 |
| 015 | 葛巻町 | 425 | 566 | 2,280 | 12 | 102 | 66 |
| 016 | 岩手町 | 1,068 | 1,437 | 4,644 | 36 | 358 | 236 |
| 017 | 八幡平市 | 1,684 | 2,506 | 7,836 | 29 | 279 | 184 |
| 018 | 滝沢村 | 2,606 | 4,059 | 13,600 | 51 | 583 | 375 |
| 021 | 紫波町 | 922 | 1,337 | 5,038 | 33 | 349 | 226 |
| 022 | 矢巾町 | 1,135 | 1,679 | 7,261 | 28 | 273 | 178 |
| 030 | 西和賀町 | 95 | 116 | 411 | 4 | 35 | 23 |
| 031 | 金ヶ崎町 | 676 | 1,014 | 2,946 | 28 | 374 | 235 |
| 036 | 平泉町 | 151 | 216 | 716 | 5 | 105 | 68 |
| 038 | 藤沢町 | 369 | 501 | 2,148 | 11 | 71 | 46 |
| 043 | 住田町 | 213 | 283 | 1,179 | 6 | 77 | 51 |
| 045 | 大槌町 | 694 | 1,033 | 3,272 | 20 | 319 | 210 |
| 048 | 山田町 | 1,385 | 2,124 | 7,168 | 25 | 392 | 258 |
| 049 | 岩泉町 | 176 | 239 | 902 | 15 | 321 | 209 |
| 050 | 田野畑村 | 175 | 232 | 723 | 3 | 26 | 17 |
| 051 | 普代村 | 225 | 315 | 998 | 8 | 48 | 32 |
| 054 | 軽米町 | 888 | 1,219 | 4,336 | 17 | 171 | 113 |
| 055 | 洋野町 | 1,542 | 2,326 | 7,773 | 33 | 274 | 179 |
| 056 | 野田村 | 355 | 501 | 1,741 | 16 | 151 | 100 |
| 059 | 九戸村 | 359 | 454 | 1,645 | 10 | 77 | 51 |
| 062 | 一戸町 | 583 | 793 | 2,775 | 32 | 375 | 246 |
| 301 | 医師国保 | 637 | 1,005 | 3,304 | 17 | 185 | 119 |

第14表 保険者別保険給付状況①(一般・退職分)

【未就学児分再掲】

(単位：件、日、千円)

| 保険者番号 | 保険者名 | 療養の給付等 | | | | | |
|-------|-------|--------|----|-----|---------|---------|-----------|
| | | 訪問看護 | | | 合計 | | |
| | | 件数 | 日数 | 費用額 | 件数 | 日数 | 費用額 |
| 県計 | | 1 | 4 | 40 | 149,547 | 161,751 | 1,548,642 |
| 市町村計 | | 1 | 4 | 40 | 147,870 | 159,895 | 1,533,414 |
| 市計 | | 1 | 4 | 40 | 108,167 | 118,040 | 1,162,940 |
| 町村計 | | 0 | 0 | 0 | 39,703 | 41,855 | 370,474 |
| 001 | 盛岡市 | 0 | 0 | 0 | 29,902 | 32,665 | 336,749 |
| 002 | 宮古市 | 1 | 4 | 40 | 6,379 | 6,960 | 85,870 |
| 003 | 大船渡市 | 0 | 0 | 0 | 4,928 | 5,050 | 64,239 |
| 004 | 奥州市 | 0 | 0 | 0 | 14,836 | 17,009 | 150,405 |
| 005 | 花巻市 | 0 | 0 | 0 | 8,005 | 8,547 | 81,884 |
| 006 | 北上市 | 0 | 0 | 0 | 9,527 | 9,840 | 101,055 |
| 007 | 久慈市 | 0 | 0 | 0 | 6,453 | 7,213 | 61,613 |
| 008 | 遠野市 | 0 | 0 | 0 | 1,983 | 2,335 | 19,765 |
| 009 | 一関市 | 0 | 0 | 0 | 11,069 | 12,900 | 120,253 |
| 010 | 陸前高田市 | 0 | 0 | 0 | 3,637 | 3,559 | 27,936 |
| 011 | 釜石市 | 0 | 0 | 0 | 2,412 | 2,862 | 28,597 |
| 013 | 二戸市 | 0 | 0 | 0 | 4,795 | 4,965 | 50,452 |
| 014 | 雫石町 | 0 | 0 | 0 | 2,127 | 2,221 | 18,638 |
| 015 | 葛巻町 | 0 | 0 | 0 | 1,076 | 994 | 10,327 |
| 016 | 岩手町 | 0 | 0 | 0 | 2,997 | 3,350 | 37,674 |
| 017 | 八幡平市 | 0 | 0 | 0 | 4,241 | 4,135 | 34,124 |
| 018 | 滝沢村 | 0 | 0 | 0 | 6,456 | 6,411 | 53,749 |
| 021 | 紫波町 | 0 | 0 | 0 | 2,823 | 3,114 | 28,895 |
| 022 | 矢巾町 | 0 | 0 | 0 | 2,891 | 2,915 | 28,125 |
| 030 | 西和賀町 | 0 | 0 | 0 | 369 | 498 | 3,244 |
| 031 | 金ヶ崎町 | 0 | 0 | 0 | 1,858 | 1,955 | 17,271 |
| 036 | 平泉町 | 0 | 0 | 0 | 544 | 649 | 4,893 |
| 038 | 藤沢町 | 0 | 0 | 0 | 1,068 | 1,137 | 8,940 |
| 043 | 住田町 | 0 | 0 | 0 | 624 | 696 | 5,897 |
| 045 | 大槌町 | 0 | 0 | 0 | 1,604 | 1,689 | 15,209 |
| 048 | 山田町 | 0 | 0 | 0 | 3,402 | 3,555 | 29,581 |
| 049 | 岩泉町 | 0 | 0 | 0 | 795 | 1,051 | 13,841 |
| 050 | 田野畑村 | 0 | 0 | 0 | 487 | 470 | 3,203 |
| 051 | 普代村 | 0 | 0 | 0 | 680 | 751 | 5,614 |
| 054 | 軽米町 | 0 | 0 | 0 | 2,146 | 2,065 | 16,760 |
| 055 | 洋野町 | 0 | 0 | 0 | 4,168 | 4,549 | 34,286 |
| 056 | 野田村 | 0 | 0 | 0 | 949 | 1,013 | 8,532 |
| 059 | 九戸村 | 0 | 0 | 0 | 949 | 899 | 7,711 |
| 062 | 一戸町 | 0 | 0 | 0 | 1,690 | 1,873 | 18,085 |
| 301 | 医師国保 | 0 | 0 | 0 | 1,677 | 1,856 | 15,228 |

第14表 保険者別保険給付状況②(一般・退職分)

【総数】

(単位：件、日、千円)

| 保険者番号 | 保険者名 | 食事療養 生活療養 件数 | 療養費 | | | | | | 移送費 | |
|-------|-------|--------------------|-------|--------|-------|--------|---------|---------|-----|-------|
| | | | 診療費 | | その他 | | 小計 | | 件数 | 費用額 |
| | | | 件数 | 費用額 | 件数 | 費用額 | 件数 | 費用額 | | |
| 県計 | | 958 | 3,205 | 61,667 | 8,102 | 42,850 | 107,347 | 776,603 | 3 | 1,142 |
| 市町村計 | | 958 | 3,195 | 61,530 | 8,102 | 42,850 | 106,671 | 773,128 | 3 | 1,142 |
| 市計 | | 801 | 2,530 | 48,859 | 3,612 | 19,593 | 81,015 | 600,152 | 2 | 1,100 |
| 町村計 | | 157 | 665 | 12,671 | 4,490 | 23,258 | 25,656 | 172,977 | 1 | 42 |
| 001 | 盛岡市 | 47 | 912 | 12,088 | 0 | 0 | 17,900 | 158,485 | 0 | 0 |
| 002 | 宮古市 | 110 | 156 | 3,682 | 1 | 5 | 7,060 | 50,237 | 0 | 0 |
| 003 | 大船渡市 | 6 | 35 | 2,904 | 2,577 | 11,978 | 3,520 | 31,239 | 0 | 0 |
| 004 | 奥州市 | 0 | 75 | 7,219 | 22 | 2,858 | 8,161 | 74,575 | 1 | 1,048 |
| 005 | 花巻市 | 28 | 434 | 4,799 | 0 | 0 | 11,890 | 61,446 | 0 | 0 |
| 006 | 北上市 | 112 | 264 | 2,513 | 1 | 107 | 9,506 | 50,890 | 0 | 0 |
| 007 | 久慈市 | 278 | 114 | 3,133 | 0 | 0 | 2,385 | 16,758 | 0 | 0 |
| 008 | 遠野市 | 7 | 7 | 928 | 16 | 602 | 2,123 | 15,276 | 0 | 0 |
| 009 | 一関市 | 62 | 390 | 6,040 | 7 | 148 | 7,992 | 68,622 | 1 | 53 |
| 010 | 陸前高田市 | 109 | 53 | 709 | 0 | 0 | 3,278 | 22,565 | 0 | 0 |
| 011 | 釜石市 | 0 | 45 | 1,368 | 0 | 0 | 1,902 | 16,610 | 0 | 0 |
| 013 | 二戸市 | 9 | 15 | 285 | 0 | 0 | 3,822 | 21,177 | 0 | 0 |
| 014 | 雫石町 | 7 | 46 | 351 | 10 | 162 | 1,826 | 9,745 | 0 | 0 |
| 015 | 葛巻町 | 0 | 20 | 252 | 0 | 0 | 606 | 3,235 | 0 | 0 |
| 016 | 岩手町 | 9 | 79 | 771 | 0 | 0 | 1,386 | 10,506 | 0 | 0 |
| 017 | 八幡平市 | 33 | 30 | 3,192 | 988 | 3,894 | 1,476 | 12,273 | 0 | 0 |
| 018 | 滝沢村 | 55 | 237 | 2,891 | 0 | 0 | 3,344 | 25,845 | 0 | 0 |
| 021 | 紫波町 | 8 | 81 | 857 | 1,916 | 7,151 | 2,836 | 14,021 | 0 | 0 |
| 022 | 矢巾町 | 4 | 41 | 719 | 0 | 0 | 1,675 | 11,812 | 0 | 0 |
| 030 | 西和賀町 | 0 | 16 | 107 | 0 | 0 | 214 | 1,886 | 0 | 0 |
| 031 | 金ヶ崎町 | 0 | 15 | 841 | 0 | 0 | 1,511 | 10,158 | 0 | 0 |
| 036 | 平泉町 | 0 | 0 | 0 | 0 | 0 | 399 | 4,930 | 0 | 0 |
| 038 | 藤沢町 | 1 | 12 | 410 | 0 | 0 | 840 | 5,272 | 0 | 0 |
| 043 | 住田町 | 0 | 5 | 109 | 0 | 0 | 428 | 3,509 | 0 | 0 |
| 045 | 大槌町 | 0 | 8 | 156 | 117 | 28 | 1,001 | 8,373 | 0 | 0 |
| 048 | 山田町 | 64 | 10 | 1,856 | 1,536 | 9,762 | 1,546 | 11,618 | 0 | 0 |
| 049 | 岩泉町 | 7 | 0 | 0 | 909 | 4,795 | 909 | 4,795 | 0 | 0 |
| 050 | 田野畑村 | 0 | 1 | 11 | 2 | 343 | 192 | 1,656 | 0 | 0 |
| 051 | 普代村 | 2 | 3 | 30 | 0 | 0 | 201 | 1,127 | 0 | 0 |
| 054 | 軽米町 | 0 | 0 | 0 | 0 | 0 | 864 | 6,523 | 0 | 0 |
| 055 | 洋野町 | 0 | 21 | 1,866 | 0 | 0 | 2,328 | 16,813 | 0 | 0 |
| 056 | 野田村 | 0 | 0 | 0 | 1 | 30 | 262 | 1,851 | 0 | 0 |
| 059 | 九戸村 | 0 | 11 | 114 | 0 | 0 | 813 | 4,559 | 0 | 0 |
| 062 | 一戸町 | 0 | 59 | 1,333 | -1 | 986 | 2,475 | 14,744 | 1 | 42 |
| 301 | 医師国保 | 0 | 10 | 136 | 0 | 0 | 676 | 3,475 | 0 | 0 |

第14表 保険者別保険給付状況②(一般・退職分)

【総数】

(単位：件、日、千円)

| 保険者番号 | 保険者名 | 療養諸費計 | | 療養諸費負担区分 | | | 高額療養費 | |
|-------|-------|-----------|-------------|------------|------------|-----------|---------|-----------|
| | | 件数 | 費用額 | 保険者負担金 | 一部負担金 | 他法負担分 | 件数 | 費用額 |
| 県計 | | 5,874,240 | 112,079,245 | 81,451,027 | 27,404,337 | 3,223,881 | 144,173 | 8,944,972 |
| 市町村計 | | 5,836,375 | 111,564,033 | 81,088,478 | 27,256,528 | 3,219,027 | 143,967 | 8,924,117 |
| 市計 | | 4,464,234 | 84,017,720 | 61,112,480 | 20,481,695 | 2,423,545 | 109,470 | 6,657,587 |
| 町村計 | | 1,372,141 | 27,546,313 | 19,975,998 | 6,774,833 | 795,483 | 34,497 | 2,266,529 |
| 001 | 盛岡市 | 1,148,837 | 21,276,531 | 15,471,476 | 5,213,034 | 592,021 | 24,966 | 1,662,045 |
| 002 | 宮古市 | 296,101 | 6,197,975 | 4,501,656 | 1,523,171 | 173,148 | 7,933 | 545,105 |
| 003 | 大船渡市 | 215,315 | 4,042,716 | 2,940,672 | 993,595 | 108,450 | 5,107 | 341,558 |
| 004 | 奥州市 | 574,815 | 10,176,554 | 7,408,699 | 2,461,862 | 305,993 | 20,909 | 779,014 |
| 005 | 花巻市 | 477,283 | 7,866,063 | 5,735,193 | 1,886,894 | 243,975 | 7,769 | 568,203 |
| 006 | 北上市 | 346,014 | 6,088,589 | 4,427,836 | 1,481,845 | 178,908 | 7,060 | 441,027 |
| 007 | 久慈市 | 156,666 | 3,308,207 | 2,396,405 | 811,500 | 100,303 | 4,767 | 273,319 |
| 008 | 遠野市 | 137,430 | 2,875,329 | 2,096,665 | 699,714 | 78,950 | 4,201 | 252,343 |
| 009 | 一関市 | 490,931 | 9,801,947 | 7,120,695 | 2,371,468 | 309,784 | 10,474 | 764,133 |
| 010 | 陸前高田市 | 129,784 | 2,438,877 | 1,775,991 | 597,177 | 65,709 | 3,674 | 199,552 |
| 011 | 釜石市 | 184,666 | 4,066,664 | 2,970,773 | 980,104 | 115,788 | 5,440 | 351,190 |
| 013 | 二戸市 | 162,141 | 3,035,097 | 2,206,079 | 750,521 | 78,496 | 3,317 | 235,775 |
| 014 | 雫石町 | 77,508 | 1,669,888 | 1,214,617 | 413,430 | 41,842 | 2,345 | 141,324 |
| 015 | 葛巻町 | 40,910 | 857,161 | 621,099 | 212,385 | 23,677 | 1,018 | 75,314 |
| 016 | 岩手町 | 76,225 | 1,510,188 | 1,097,380 | 372,970 | 39,838 | 1,839 | 116,848 |
| 017 | 八幡平市 | 144,251 | 2,843,173 | 2,060,340 | 710,812 | 72,021 | 3,853 | 244,326 |
| 018 | 滝沢村 | 184,211 | 3,458,352 | 2,505,091 | 820,224 | 133,037 | 3,549 | 281,984 |
| 021 | 紫波町 | 128,216 | 2,691,192 | 1,954,158 | 665,068 | 71,966 | 3,287 | 229,030 |
| 022 | 矢巾町 | 97,276 | 1,868,738 | 1,354,995 | 466,420 | 47,323 | 1,727 | 135,248 |
| 030 | 西和賀町 | 33,512 | 681,451 | 499,700 | 159,423 | 22,328 | 783 | 55,262 |
| 031 | 金ヶ崎町 | 67,739 | 1,226,622 | 892,322 | 299,805 | 34,495 | 1,095 | 91,314 |
| 036 | 平泉町 | 41,132 | 684,344 | 494,219 | 166,319 | 23,806 | 594 | 49,076 |
| 038 | 藤沢町 | 32,231 | 729,539 | 526,785 | 178,911 | 23,843 | 722 | 56,557 |
| 043 | 住田町 | 31,109 | 715,410 | 522,053 | 172,482 | 20,875 | 820 | 64,479 |
| 045 | 大槌町 | 76,771 | 1,650,444 | 1,200,704 | 406,450 | 43,290 | 2,112 | 152,503 |
| 048 | 山田町 | 107,589 | 2,088,872 | 1,509,710 | 526,621 | 52,541 | 2,872 | 176,972 |
| 049 | 岩泉町 | 44,736 | 1,201,499 | 872,098 | 294,867 | 34,534 | 2,716 | 117,695 |
| 050 | 田野畑村 | 18,084 | 392,091 | 280,685 | 100,216 | 11,189 | 437 | 34,487 |
| 051 | 普代村 | 15,178 | 323,025 | 232,410 | 81,822 | 8,793 | 662 | 26,744 |
| 054 | 軽米町 | 58,961 | 1,039,385 | 751,145 | 261,996 | 26,244 | 1,357 | 79,411 |
| 055 | 洋野町 | 101,017 | 2,088,484 | 1,509,318 | 518,179 | 60,988 | 2,210 | 169,476 |
| 056 | 野田村 | 24,574 | 495,704 | 357,869 | 120,882 | 16,952 | 613 | 40,684 |
| 059 | 九戸村 | 33,203 | 602,404 | 437,554 | 148,652 | 16,198 | 715 | 44,929 |
| 062 | 一戸町 | 81,959 | 1,571,522 | 1,142,088 | 387,710 | 41,724 | 3,024 | 127,193 |
| 301 | 医師国保 | 37,865 | 515,212 | 362,549 | 147,809 | 4,854 | 206 | 20,856 |

第14表 保険者別保険給付状況②(一般・退職分)

【未就学児分再掲】

(単位：件、日、千円)

| 保険者番号 | 保険者名 | 食事療養 生活療養 | 療養費 | | 移送費 | | 療養諸費計 | |
|-------|-------|--------------|-----|-------|-----|----|---------|-----------|
| | | | 件数 | 件数 | 費用額 | 件数 | 費用額 | 件数 |
| 県計 | | 2 | 264 | 4,321 | 0 | 0 | 149,813 | 1,552,962 |
| 市町村計 | | 2 | 256 | 4,274 | 0 | 0 | 148,128 | 1,537,687 |
| 市計 | | 2 | 199 | 3,490 | 0 | 0 | 108,368 | 1,166,430 |
| 町村計 | | 0 | 57 | 784 | 0 | 0 | 39,760 | 371,257 |
| 001 | 盛岡市 | 0 | 67 | 1,673 | 0 | 0 | 29,969 | 338,423 |
| 002 | 宮古市 | 0 | 9 | 223 | 0 | 0 | 6,388 | 86,093 |
| 003 | 大船渡市 | 1 | 4 | 82 | 0 | 0 | 4,933 | 64,320 |
| 004 | 奥州市 | 0 | 9 | 247 | 0 | 0 | 14,845 | 150,652 |
| 005 | 花巻市 | 0 | 22 | 194 | 0 | 0 | 8,027 | 82,078 |
| 006 | 北上市 | 0 | 17 | 131 | 0 | 0 | 9,544 | 101,185 |
| 007 | 久慈市 | 1 | 6 | 60 | 0 | 0 | 6,460 | 61,672 |
| 008 | 遠野市 | 0 | 2 | 14 | 0 | 0 | 1,985 | 19,778 |
| 009 | 一関市 | 0 | 32 | 305 | 0 | 0 | 11,101 | 120,558 |
| 010 | 陸前高田市 | 0 | 9 | 100 | 0 | 0 | 3,646 | 28,036 |
| 011 | 釜石市 | 0 | 5 | 69 | 0 | 0 | 2,417 | 28,666 |
| 013 | 二戸市 | 0 | 7 | 32 | 0 | 0 | 4,802 | 50,484 |
| 014 | 雫石町 | 0 | 0 | 0 | 0 | 0 | 2,127 | 18,638 |
| 015 | 葛巻町 | 0 | 8 | 59 | 0 | 0 | 1,084 | 10,386 |
| 016 | 岩手町 | 0 | 0 | 0 | 0 | 0 | 2,997 | 37,674 |
| 017 | 八幡平市 | 0 | 10 | 360 | 0 | 0 | 4,251 | 34,484 |
| 018 | 滝沢村 | 0 | 10 | 76 | 0 | 0 | 6,466 | 53,824 |
| 021 | 紫波町 | 0 | 2 | 148 | 0 | 0 | 2,825 | 29,043 |
| 022 | 矢巾町 | 0 | 2 | 7 | 0 | 0 | 2,893 | 28,132 |
| 030 | 西和賀町 | 0 | 0 | 0 | 0 | 0 | 369 | 3,244 |
| 031 | 金ヶ崎町 | 0 | 3 | 10 | 0 | 0 | 1,861 | 17,281 |
| 036 | 平泉町 | 0 | 0 | 0 | 0 | 0 | 544 | 4,893 |
| 038 | 藤沢町 | 0 | 4 | 58 | 0 | 0 | 1,072 | 8,998 |
| 043 | 住田町 | 0 | 0 | 0 | 0 | 0 | 624 | 5,897 |
| 045 | 大槌町 | 0 | 2 | 8 | 0 | 0 | 1,606 | 15,217 |
| 048 | 山田町 | 0 | 4 | 44 | 0 | 0 | 3,406 | 29,626 |
| 049 | 岩泉町 | 0 | 1 | 4 | 0 | 0 | 796 | 13,845 |
| 050 | 田野畑村 | 0 | 2 | 143 | 0 | 0 | 489 | 3,346 |
| 051 | 普代村 | 0 | 0 | 0 | 0 | 0 | 680 | 5,614 |
| 054 | 軽米町 | 0 | 1 | 4 | 0 | 0 | 2,147 | 16,764 |
| 055 | 洋野町 | 0 | 7 | 141 | 0 | 0 | 4,175 | 34,427 |
| 056 | 野田村 | 0 | 1 | 4 | 0 | 0 | 950 | 8,536 |
| 059 | 九戸村 | 0 | 3 | 48 | 0 | 0 | 952 | 7,759 |
| 062 | 一戸町 | 0 | 7 | 30 | 0 | 0 | 1,697 | 18,115 |
| 301 | 医師国保 | 0 | 8 | 47 | 0 | 0 | 1,685 | 15,275 |

第14表 保険者別保険給付状況②(一般・退職分)

(単位：件、日、千円)

| 保険者番号 | 保険者名 | 療養諸費負担区分 | | | 高額療養費 | |
|-------|-------|-----------|---------|--------|-------|--------|
| | | 保険者負担金 | 一部負担金 | 他法負担分 | 件数 | 費用額 |
| 県計 | | 1,239,119 | 288,445 | 25,398 | 446 | 33,974 |
| 市町村計 | | 1,226,923 | 285,532 | 25,232 | 444 | 33,898 |
| 市計 | | 930,513 | 214,016 | 21,901 | 363 | 29,260 |
| 町村計 | | 296,410 | 71,516 | 3,331 | 81 | 4,638 |
| 001 | 盛岡市 | 270,048 | 61,312 | 7,062 | 98 | 11,194 |
| 002 | 宮古市 | 68,707 | 15,919 | 1,467 | 32 | 1,813 |
| 003 | 大船渡市 | 51,334 | 11,415 | 1,572 | 31 | 1,933 |
| 004 | 奥州市 | 120,083 | 28,377 | 2,192 | 59 | 4,339 |
| 005 | 花巻市 | 65,510 | 14,631 | 1,936 | 30 | 2,681 |
| 006 | 北上市 | 80,709 | 18,342 | 2,135 | 38 | 3,422 |
| 007 | 久慈市 | 49,215 | 11,318 | 1,140 | 5 | 155 |
| 008 | 遠野市 | 15,793 | 3,792 | 194 | 2 | 83 |
| 009 | 一関市 | 96,072 | 22,459 | 2,027 | 47 | 2,250 |
| 010 | 陸前高田市 | 22,397 | 5,571 | 68 | 6 | 144 |
| 011 | 釜石市 | 22,827 | 5,415 | 424 | 8 | 408 |
| 013 | 二戸市 | 40,265 | 8,840 | 1,379 | 4 | 729 |
| 014 | 雫石町 | 14,890 | 3,689 | 58 | 4 | 175 |
| 015 | 葛巻町 | 8,295 | 1,758 | 332 | 2 | 67 |
| 016 | 岩手町 | 30,094 | 7,580 | 0 | 10 | 703 |
| 017 | 八幡平市 | 27,553 | 6,627 | 305 | 3 | 109 |
| 018 | 滝沢村 | 42,983 | 10,817 | 24 | 9 | 253 |
| 021 | 紫波町 | 23,190 | 5,180 | 674 | 7 | 328 |
| 022 | 矢巾町 | 22,470 | 5,324 | 338 | 6 | 174 |
| 030 | 西和賀町 | 2,591 | 653 | 0 | 0 | 0 |
| 031 | 金ヶ崎町 | 13,776 | 3,050 | 455 | 3 | 136 |
| 036 | 平泉町 | 3,901 | 992 | 0 | 0 | 0 |
| 038 | 藤沢町 | 7,189 | 1,702 | 107 | 0 | 0 |
| 043 | 住田町 | 4,708 | 1,162 | 27 | 2 | 21 |
| 045 | 大槌町 | 12,133 | 2,813 | 271 | 7 | 220 |
| 048 | 山田町 | 23,651 | 5,904 | 71 | 7 | 355 |
| 049 | 岩泉町 | 11,034 | 2,420 | 391 | 6 | 1,276 |
| 050 | 田野畑村 | 2,673 | 673 | 0 | 0 | 0 |
| 051 | 普代村 | 4,485 | 1,049 | 80 | 3 | 49 |
| 054 | 軽米町 | 13,389 | 3,375 | 0 | 6 | 412 |
| 055 | 洋野町 | 27,506 | 6,420 | 501 | 3 | 103 |
| 056 | 野田村 | 6,810 | 1,727 | 0 | 1 | 35 |
| 059 | 九戸村 | 6,198 | 1,561 | 0 | 3 | 132 |
| 062 | 一戸町 | 14,444 | 3,670 | 2 | 2 | 198 |
| 301 | 医師国保 | 12,196 | 2,913 | 166 | 2 | 77 |

統 計 表

(事 業 勘 定)

保険者別保険給付状況諸率

(第15～17表)

第15表 保険者別保険給付状況諸率(一般被保険者分)

【総数】

| 保険者番号 | 保険者名 | 受診率 | | | | 一件当たり日数(日) | | | |
|-------|-------|--------|---------|---------|-----------|------------|------|------|------|
| | | 入院 | 入院外 | 歯科 | 計 | 入院 | 入院外 | 歯科 | 計 |
| 県計 | | 24.176 | 806.885 | 133.307 | 964.368 | 18.00 | 1.59 | 2.23 | 2.09 |
| 市町村計 | | 24.339 | 809.944 | 133.048 | 967.331 | 18.03 | 1.60 | 2.23 | 2.10 |
| 市計 | | 24.336 | 828.230 | 137.490 | 990.055 | 17.98 | 1.60 | 2.22 | 2.09 |
| 町村計 | | 24.349 | 756.932 | 120.170 | 901.452 | 18.18 | 1.57 | 2.29 | 2.11 |
| 001 | 盛岡市 | 24.665 | 879.360 | 173.558 | 1,077.583 | 17.71 | 1.72 | 2.16 | 2.16 |
| 002 | 宮古市 | 26.934 | 872.545 | 109.881 | 1,009.360 | 19.06 | 1.57 | 2.31 | 2.12 |
| 003 | 大船渡市 | 23.898 | 798.974 | 126.681 | 949.553 | 18.10 | 1.51 | 2.12 | 2.01 |
| 004 | 奥州市 | 21.669 | 841.682 | 136.478 | 999.829 | 17.16 | 1.61 | 2.22 | 2.03 |
| 005 | 花巻市 | 22.523 | 866.919 | 147.835 | 1,037.277 | 17.87 | 1.62 | 2.08 | 2.04 |
| 006 | 北上市 | 20.773 | 832.539 | 135.954 | 989.266 | 17.44 | 1.66 | 2.28 | 2.08 |
| 007 | 久慈市 | 23.193 | 683.827 | 115.309 | 822.328 | 18.91 | 1.47 | 2.05 | 2.04 |
| 008 | 遠野市 | 28.679 | 819.255 | 111.651 | 959.584 | 18.51 | 1.39 | 2.30 | 2.01 |
| 009 | 一関市 | 23.235 | 772.273 | 119.451 | 914.958 | 17.43 | 1.58 | 2.29 | 2.07 |
| 010 | 陸前高田市 | 28.600 | 785.012 | 145.244 | 958.857 | 19.18 | 1.53 | 2.13 | 2.14 |
| 011 | 釜石市 | 34.468 | 797.572 | 108.408 | 940.447 | 19.49 | 1.49 | 2.66 | 2.29 |
| 013 | 二戸市 | 23.071 | 785.469 | 119.856 | 928.395 | 17.33 | 1.43 | 2.29 | 1.93 |
| 014 | 雫石町 | 24.514 | 807.819 | 107.498 | 939.830 | 17.91 | 1.86 | 2.17 | 2.31 |
| 015 | 葛巻町 | 23.665 | 679.466 | 107.943 | 811.074 | 18.12 | 1.56 | 2.02 | 2.10 |
| 016 | 岩手町 | 22.606 | 787.638 | 127.367 | 937.611 | 17.49 | 1.61 | 2.36 | 2.10 |
| 017 | 八幡平市 | 27.027 | 798.482 | 114.126 | 939.636 | 18.08 | 1.64 | 2.30 | 2.19 |
| 018 | 滝沢村 | 21.322 | 794.115 | 149.030 | 964.467 | 16.78 | 1.66 | 2.28 | 2.09 |
| 021 | 紫波町 | 27.759 | 791.231 | 144.645 | 963.635 | 18.78 | 1.68 | 2.42 | 2.29 |
| 022 | 矢巾町 | 23.773 | 824.197 | 166.907 | 1,014.876 | 17.10 | 1.68 | 2.16 | 2.12 |
| 030 | 西和賀町 | 32.837 | 918.985 | 201.269 | 1,153.091 | 17.77 | 1.56 | 2.13 | 2.12 |
| 031 | 金ヶ崎町 | 21.351 | 830.660 | 132.709 | 984.720 | 17.44 | 1.51 | 2.31 | 1.96 |
| 036 | 平泉町 | 21.919 | 850.088 | 130.238 | 1,002.245 | 17.44 | 1.57 | 2.19 | 2.00 |
| 038 | 藤沢町 | 25.409 | 685.379 | 108.222 | 819.010 | 15.65 | 1.49 | 2.44 | 2.06 |
| 043 | 住田町 | 29.011 | 850.422 | 117.139 | 996.572 | 19.61 | 1.49 | 3.04 | 2.20 |
| 045 | 大槌町 | 34.306 | 744.362 | 90.964 | 869.632 | 19.89 | 1.53 | 2.51 | 2.36 |
| 048 | 山田町 | 22.822 | 740.287 | 83.723 | 846.831 | 18.28 | 1.44 | 2.36 | 1.99 |
| 049 | 岩泉町 | 30.101 | 692.393 | 92.947 | 815.441 | 20.34 | 1.35 | 2.26 | 2.15 |
| 050 | 田野畑村 | 24.042 | 683.345 | 134.286 | 841.672 | 21.26 | 1.27 | 2.03 | 1.96 |
| 051 | 普代村 | 23.305 | 650.212 | 124.506 | 798.023 | 18.33 | 1.43 | 2.16 | 2.03 |
| 054 | 軽米町 | 21.539 | 659.360 | 96.153 | 777.052 | 17.76 | 1.43 | 2.13 | 1.97 |
| 055 | 洋野町 | 20.302 | 655.159 | 100.404 | 775.866 | 17.89 | 1.54 | 2.36 | 2.07 |
| 056 | 野田村 | 20.870 | 666.766 | 91.444 | 779.080 | 20.17 | 1.54 | 2.22 | 2.12 |
| 059 | 九戸村 | 22.553 | 683.320 | 118.230 | 824.103 | 16.81 | 1.34 | 2.23 | 1.89 |
| 062 | 一戸町 | 26.344 | 820.551 | 113.257 | 960.152 | 18.79 | 1.53 | 2.12 | 2.07 |
| 301 | 医師国保 | 8.680 | 516.710 | 157.874 | 683.264 | 11.01 | 1.41 | 1.90 | 1.65 |

第15表 保険者別保険給付状況諸率(一般被保険者分)

【総数】

| 保険者番号 | 保険者名 | 一日当たり費用額(円) | | | | 一人当たり費用額(円) | | | | |
|-------|-------|-------------|--------|-------|--------|-------------|---------|--------|---------|--------|
| | | 入院 | 入院外 | 歯科 | 計 | 入院 | 入院外 | 歯科 | 計 | 対前年比 |
| 県計 | | 23,661 | 7,302 | 6,814 | 10,758 | 102,983 | 93,935 | 20,238 | 217,157 | 103.09 |
| 市町村計 | | 23,638 | 7,302 | 6,820 | 10,766 | 103,728 | 94,361 | 20,254 | 218,342 | 103.12 |
| 市計 | | 23,754 | 7,209 | 6,750 | 10,637 | 103,920 | 95,790 | 20,556 | 220,266 | 102.32 |
| 町村計 | | 23,305 | 7,604 | 7,048 | 11,174 | 103,170 | 90,217 | 19,378 | 212,765 | 105.44 |
| 001 | 盛岡市 | 25,042 | 6,803 | 6,896 | 10,249 | 109,401 | 102,731 | 25,911 | 238,044 | 102.90 |
| 002 | 宮古市 | 22,394 | 7,765 | 7,165 | 11,210 | 114,967 | 106,262 | 18,203 | 239,431 | 100.38 |
| 003 | 大船渡市 | 23,952 | 7,959 | 6,511 | 11,383 | 103,584 | 95,875 | 17,514 | 216,973 | 100.53 |
| 004 | 奥州市 | 23,851 | 6,961 | 6,865 | 10,040 | 88,667 | 94,366 | 20,770 | 203,802 | 101.79 |
| 005 | 花巻市 | 24,900 | 6,325 | 6,331 | 9,860 | 100,234 | 88,937 | 19,476 | 208,647 | 99.81 |
| 006 | 北上市 | 25,091 | 6,874 | 6,671 | 10,052 | 90,900 | 95,129 | 20,720 | 206,749 | 100.75 |
| 007 | 久慈市 | 22,612 | 7,828 | 7,075 | 11,580 | 99,155 | 78,672 | 16,738 | 194,566 | 108.11 |
| 008 | 遠野市 | 22,418 | 8,776 | 6,459 | 12,221 | 118,989 | 100,138 | 16,612 | 235,740 | 109.32 |
| 009 | 一関市 | 23,904 | 8,034 | 6,298 | 11,169 | 96,815 | 97,971 | 17,239 | 212,025 | 101.28 |
| 010 | 陸前高田市 | 21,287 | 6,994 | 6,849 | 10,787 | 116,789 | 83,740 | 21,230 | 221,759 | 104.81 |
| 011 | 釜石市 | 20,941 | 7,486 | 6,794 | 11,599 | 140,685 | 89,015 | 19,583 | 249,282 | 105.32 |
| 013 | 二戸市 | 24,454 | 7,805 | 6,483 | 11,313 | 97,760 | 87,416 | 17,778 | 202,954 | 103.54 |
| 014 | 雫石町 | 24,785 | 7,401 | 7,428 | 10,917 | 108,845 | 111,052 | 17,353 | 237,250 | 101.01 |
| 015 | 葛巻町 | 25,402 | 7,284 | 7,519 | 11,874 | 108,919 | 76,961 | 16,407 | 202,287 | 101.09 |
| 016 | 岩手町 | 23,550 | 7,955 | 6,775 | 10,913 | 93,091 | 100,932 | 20,347 | 214,370 | 101.76 |
| 017 | 八幡平市 | 22,360 | 7,086 | 7,578 | 10,775 | 109,266 | 92,603 | 19,924 | 221,794 | 97.38 |
| 018 | 滝沢村 | 27,061 | 7,269 | 6,892 | 10,716 | 96,797 | 95,857 | 23,441 | 216,094 | 106.34 |
| 021 | 紫波町 | 22,915 | 7,455 | 6,206 | 10,915 | 119,485 | 99,258 | 21,764 | 240,507 | 100.79 |
| 022 | 矢巾町 | 25,841 | 7,351 | 7,056 | 10,788 | 105,028 | 102,018 | 25,465 | 232,511 | 111.19 |
| 030 | 西和賀町 | 22,807 | 7,572 | 6,136 | 10,962 | 133,116 | 108,272 | 26,259 | 267,647 | 116.41 |
| 031 | 金ヶ崎町 | 24,689 | 6,993 | 7,147 | 10,426 | 91,912 | 87,679 | 21,911 | 201,502 | 96.46 |
| 036 | 平泉町 | 24,456 | 6,702 | 6,739 | 10,096 | 93,497 | 89,436 | 19,246 | 202,179 | 103.56 |
| 038 | 藤沢町 | 25,298 | 9,800 | 5,668 | 12,811 | 100,591 | 100,264 | 14,943 | 215,798 | 109.07 |
| 043 | 住田町 | 24,693 | 8,380 | 6,278 | 12,269 | 140,504 | 106,439 | 22,328 | 269,270 | 113.80 |
| 045 | 大槌町 | 19,591 | 7,431 | 6,839 | 11,408 | 133,696 | 84,874 | 15,585 | 234,155 | 101.61 |
| 048 | 山田町 | 21,705 | 7,655 | 7,669 | 11,139 | 90,573 | 81,802 | 15,138 | 187,514 | 104.33 |
| 049 | 岩泉町 | 19,620 | 10,735 | 8,863 | 13,609 | 120,100 | 100,242 | 18,603 | 238,946 | 101.51 |
| 050 | 田野畑村 | 23,097 | 7,663 | 7,463 | 12,401 | 118,043 | 66,626 | 20,377 | 205,046 | 104.59 |
| 051 | 普代村 | 20,561 | 8,808 | 6,054 | 11,445 | 87,836 | 81,711 | 16,256 | 185,802 | 115.88 |
| 054 | 軽米町 | 22,519 | 6,662 | 7,124 | 10,686 | 86,121 | 62,870 | 14,556 | 163,547 | 108.00 |
| 055 | 洋野町 | 23,912 | 8,041 | 7,069 | 11,483 | 86,867 | 81,031 | 16,756 | 184,653 | 110.22 |
| 056 | 野田村 | 20,925 | 7,792 | 7,675 | 11,122 | 88,099 | 80,227 | 15,547 | 183,874 | 114.11 |
| 059 | 九戸村 | 24,854 | 7,177 | 7,230 | 11,483 | 94,236 | 65,806 | 19,079 | 179,121 | 109.53 |
| 062 | 一戸町 | 22,039 | 6,765 | 8,959 | 10,834 | 109,067 | 84,694 | 21,540 | 215,300 | 110.15 |
| 301 | 医師国保 | 33,846 | 7,337 | 6,244 | 9,296 | 32,359 | 53,576 | 18,765 | 104,700 | 99.04 |

第15表 保険者別保険給付状況諸率(一般被保険者分)

【総数】

| 保険者番号 | 保険者名 | 一件当たり費用額(円) | | | | 一人当たり療養諸費費用額(円) |
|-------|-------|-------------|--------|--------|--------|-----------------|
| | | 入院 | 入院外 | 歯科 | 計 | |
| 県計 | | 425,980 | 11,642 | 15,182 | 22,518 | 281,799 |
| 市町村計 | | 426,180 | 11,650 | 15,223 | 22,572 | 283,358 |
| 市計 | | 427,032 | 11,566 | 14,951 | 22,248 | 286,930 |
| 町村計 | | 423,714 | 11,919 | 16,126 | 23,603 | 273,005 |
| 001 | 盛岡市 | 443,550 | 11,682 | 14,930 | 22,091 | 309,849 |
| 002 | 宮古市 | 426,851 | 12,178 | 16,566 | 23,721 | 301,056 |
| 003 | 大船渡市 | 433,436 | 12,000 | 13,825 | 22,850 | 293,291 |
| 004 | 奥州市 | 409,194 | 11,212 | 15,218 | 20,384 | 265,335 |
| 005 | 花巻市 | 445,031 | 10,259 | 13,174 | 20,115 | 286,675 |
| 006 | 北上市 | 437,589 | 11,426 | 15,241 | 20,899 | 271,956 |
| 007 | 久慈市 | 427,530 | 11,505 | 14,516 | 23,660 | 241,469 |
| 008 | 遠野市 | 414,908 | 12,223 | 14,878 | 24,567 | 286,858 |
| 009 | 一関市 | 416,687 | 12,686 | 14,432 | 23,173 | 268,084 |
| 010 | 陸前高田市 | 408,352 | 10,667 | 14,616 | 23,127 | 301,055 |
| 011 | 釜石市 | 408,163 | 11,161 | 18,064 | 26,507 | 336,803 |
| 013 | 二戸市 | 423,742 | 11,129 | 14,833 | 21,861 | 267,110 |
| 014 | 雫石町 | 444,017 | 13,747 | 16,143 | 25,244 | 291,406 |
| 015 | 葛巻町 | 460,250 | 11,327 | 15,200 | 24,941 | 263,884 |
| 016 | 岩手町 | 411,791 | 12,815 | 15,975 | 22,863 | 259,144 |
| 017 | 八幡平市 | 404,281 | 11,597 | 17,458 | 23,604 | 290,442 |
| 018 | 滝沢村 | 453,979 | 12,071 | 15,729 | 22,406 | 276,398 |
| 021 | 紫波町 | 430,438 | 12,545 | 15,047 | 24,958 | 307,457 |
| 022 | 矢巾町 | 441,801 | 12,378 | 15,257 | 22,910 | 310,511 |
| 030 | 西和賀町 | 405,389 | 11,782 | 13,047 | 23,211 | 347,736 |
| 031 | 金ヶ崎町 | 430,481 | 10,555 | 16,510 | 20,463 | 263,882 |
| 036 | 平泉町 | 426,559 | 10,521 | 14,777 | 20,173 | 263,838 |
| 038 | 藤沢町 | 395,886 | 14,629 | 13,808 | 26,349 | 257,693 |
| 043 | 住田町 | 484,305 | 12,516 | 19,061 | 27,020 | 333,897 |
| 045 | 大槌町 | 389,712 | 11,402 | 17,133 | 26,926 | 320,332 |
| 048 | 山田町 | 396,873 | 11,050 | 18,082 | 22,143 | 248,774 |
| 049 | 岩泉町 | 398,993 | 14,478 | 20,015 | 29,303 | 279,697 |
| 050 | 田野畑村 | 490,991 | 9,750 | 15,174 | 24,362 | 257,060 |
| 051 | 普代村 | 376,895 | 12,567 | 13,056 | 23,283 | 224,148 |
| 054 | 軽米町 | 399,843 | 9,535 | 15,139 | 21,047 | 227,321 |
| 055 | 洋野町 | 427,864 | 12,368 | 16,688 | 23,800 | 230,799 |
| 056 | 野田村 | 422,125 | 12,032 | 17,002 | 23,601 | 235,631 |
| 059 | 九戸村 | 417,843 | 9,630 | 16,137 | 21,735 | 242,802 |
| 062 | 一戸町 | 414,013 | 10,322 | 19,018 | 22,424 | 285,674 |
| 301 | 医師国保 | 372,812 | 10,369 | 11,886 | 15,324 | 133,891 |

第15表 保険者別保険給付状況諸率(一般被保険者分)

【前期高齢者分】

| 保険者番号 | 保険者名 | 受診率 | | | | 一件当たり日数(日) | | | |
|-------|-------|--------|-----------|---------|-----------|------------|------|------|------|
| | | 入院 | 入院外 | 歯科 | 計 | 入院 | 入院外 | 歯科 | 計 |
| 県計 | | 30.023 | 1,316.048 | 179.588 | 1,525.660 | 15.05 | 1.61 | 2.28 | 1.95 |
| 市町村計 | | 30.038 | 1,317.115 | 179.453 | 1,526.607 | 15.05 | 1.61 | 2.28 | 1.95 |
| 市計 | | 29.988 | 1,339.435 | 187.603 | 1,557.025 | 15.09 | 1.62 | 2.25 | 1.96 |
| 町村計 | | 30.200 | 1,244.970 | 153.112 | 1,428.283 | 14.92 | 1.58 | 2.37 | 1.95 |
| 001 | 盛岡市 | 31.560 | 1,429.964 | 257.748 | 1,719.272 | 15.10 | 1.76 | 2.17 | 2.07 |
| 002 | 宮古市 | 31.818 | 1,422.666 | 133.549 | 1,588.033 | 16.19 | 1.58 | 2.34 | 1.94 |
| 003 | 大船渡市 | 29.263 | 1,237.687 | 152.430 | 1,419.380 | 14.70 | 1.49 | 2.18 | 1.84 |
| 004 | 奥州市 | 26.928 | 1,348.904 | 190.819 | 1,566.651 | 14.80 | 1.62 | 2.26 | 1.93 |
| 005 | 花巻市 | 27.486 | 1,382.318 | 201.254 | 1,611.059 | 15.34 | 1.64 | 2.13 | 1.94 |
| 006 | 北上市 | 25.024 | 1,361.421 | 189.690 | 1,576.135 | 15.24 | 1.69 | 2.38 | 1.99 |
| 007 | 久慈市 | 29.417 | 1,207.907 | 140.863 | 1,378.186 | 16.44 | 1.41 | 2.01 | 1.79 |
| 008 | 遠野市 | 32.831 | 1,304.327 | 127.554 | 1,464.712 | 14.61 | 1.36 | 2.38 | 1.75 |
| 009 | 一関市 | 28.834 | 1,266.711 | 163.778 | 1,459.323 | 13.79 | 1.59 | 2.35 | 1.92 |
| 010 | 陸前高田市 | 33.288 | 1,207.201 | 179.212 | 1,419.701 | 14.96 | 1.54 | 2.22 | 1.94 |
| 011 | 釜石市 | 37.109 | 1,127.523 | 127.092 | 1,291.724 | 16.42 | 1.47 | 2.75 | 2.03 |
| 013 | 二戸市 | 32.942 | 1,394.033 | 154.762 | 1,581.736 | 14.77 | 1.41 | 2.34 | 1.78 |
| 014 | 雫石町 | 31.614 | 1,278.756 | 146.132 | 1,456.502 | 15.59 | 1.89 | 2.18 | 2.22 |
| 015 | 葛巻町 | 28.157 | 1,085.611 | 106.522 | 1,220.290 | 14.02 | 1.64 | 2.08 | 1.96 |
| 016 | 岩手町 | 29.115 | 1,376.167 | 153.256 | 1,558.538 | 13.93 | 1.68 | 2.40 | 1.97 |
| 017 | 八幡平市 | 31.010 | 1,315.069 | 146.660 | 1,492.740 | 14.46 | 1.67 | 2.32 | 2.00 |
| 018 | 滝沢村 | 29.456 | 1,344.213 | 215.855 | 1,589.524 | 14.87 | 1.74 | 2.35 | 2.06 |
| 021 | 紫波町 | 34.993 | 1,233.503 | 196.612 | 1,465.108 | 17.06 | 1.74 | 2.51 | 2.21 |
| 022 | 矢巾町 | 31.664 | 1,346.957 | 234.464 | 1,613.086 | 13.65 | 1.71 | 2.26 | 2.02 |
| 030 | 西和賀町 | 33.916 | 1,313.753 | 256.410 | 1,604.079 | 12.97 | 1.60 | 2.15 | 1.93 |
| 031 | 金ヶ崎町 | 25.684 | 1,363.755 | 176.597 | 1,566.037 | 14.13 | 1.50 | 2.31 | 1.80 |
| 036 | 平泉町 | 23.508 | 1,355.251 | 186.516 | 1,565.274 | 14.39 | 1.61 | 2.26 | 1.88 |
| 038 | 藤沢町 | 32.539 | 1,071.275 | 141.478 | 1,245.292 | 13.44 | 1.47 | 2.56 | 1.90 |
| 043 | 住田町 | 30.679 | 1,328.982 | 126.501 | 1,486.162 | 14.45 | 1.48 | 3.36 | 1.91 |
| 045 | 大槌町 | 33.157 | 1,138.868 | 101.534 | 1,273.559 | 14.86 | 1.52 | 2.66 | 1.95 |
| 048 | 山田町 | 28.838 | 1,253.746 | 98.947 | 1,381.531 | 14.88 | 1.40 | 2.48 | 1.76 |
| 049 | 岩泉町 | 28.646 | 1,074.297 | 97.842 | 1,200.785 | 15.15 | 1.31 | 2.31 | 1.72 |
| 050 | 田野畑村 | 24.528 | 1,161.557 | 165.330 | 1,351.415 | 14.66 | 1.24 | 2.01 | 1.58 |
| 051 | 普代村 | 37.158 | 1,148.907 | 149.727 | 1,335.792 | 13.59 | 1.29 | 2.31 | 1.74 |
| 054 | 軽米町 | 25.318 | 1,083.838 | 96.258 | 1,205.414 | 13.53 | 1.41 | 2.21 | 1.72 |
| 055 | 洋野町 | 28.886 | 1,167.931 | 111.891 | 1,308.708 | 15.22 | 1.53 | 2.50 | 1.91 |
| 056 | 野田村 | 25.287 | 1,139.464 | 90.996 | 1,255.747 | 18.20 | 1.43 | 2.16 | 1.82 |
| 059 | 九戸村 | 30.168 | 1,024.519 | 106.250 | 1,160.938 | 15.03 | 1.29 | 2.35 | 1.75 |
| 062 | 一戸町 | 33.513 | 1,386.056 | 138.241 | 1,557.810 | 15.64 | 1.51 | 2.26 | 1.88 |
| 301 | 医師国保 | 22.993 | 810.584 | 243.431 | 1,077.007 | 14.25 | 1.48 | 1.91 | 1.85 |

第15表 保険者別保険給付状況諸率(一般被保険者分)

【前期高齢者分】

| 保険者番号 | 保険者名 | 一日当たり費用額(円) | | | | 一人当たり費用額(円) | | | |
|-------|-------|-------------|--------|--------|--------|-------------|---------|--------|---------|
| | | 入院 | 入院外 | 歯科 | 計 | 入院 | 入院外 | 歯科 | 計 |
| 県計 | | 30,709 | 6,772 | 6,934 | 10,422 | 138,730 | 143,610 | 28,339 | 310,679 |
| 市町村計 | | 30,705 | 6,770 | 6,936 | 10,419 | 138,791 | 143,700 | 28,338 | 310,830 |
| 市計 | | 30,652 | 6,652 | 6,855 | 10,246 | 138,686 | 144,386 | 28,972 | 312,044 |
| 町村計 | | 30,876 | 7,190 | 7,241 | 11,034 | 139,132 | 141,483 | 26,289 | 306,905 |
| 001 | 盛岡市 | 31,713 | 6,191 | 6,898 | 9,725 | 151,169 | 155,905 | 38,579 | 345,653 |
| 002 | 宮古市 | 29,149 | 6,916 | 7,423 | 10,686 | 150,173 | 155,820 | 23,170 | 329,164 |
| 003 | 大船渡市 | 32,567 | 7,001 | 6,721 | 11,181 | 140,114 | 129,280 | 22,372 | 291,766 |
| 004 | 奥州市 | 28,868 | 6,486 | 6,974 | 9,514 | 115,057 | 141,815 | 30,047 | 286,919 |
| 005 | 花巻市 | 31,810 | 5,904 | 6,506 | 9,487 | 134,097 | 133,969 | 27,947 | 296,013 |
| 006 | 北上市 | 33,060 | 6,458 | 6,854 | 9,748 | 126,040 | 148,824 | 30,902 | 305,766 |
| 007 | 久慈市 | 30,803 | 7,343 | 7,414 | 11,939 | 148,972 | 125,278 | 20,995 | 295,245 |
| 008 | 遠野市 | 31,537 | 8,115 | 6,744 | 12,336 | 151,275 | 144,436 | 20,471 | 316,182 |
| 009 | 一関市 | 32,027 | 7,708 | 6,392 | 10,980 | 127,384 | 155,620 | 24,595 | 307,599 |
| 010 | 陸前高田市 | 28,180 | 6,712 | 7,073 | 10,650 | 140,337 | 124,566 | 28,101 | 293,004 |
| 011 | 釜石市 | 27,115 | 6,865 | 6,855 | 11,580 | 165,229 | 113,806 | 23,944 | 302,979 |
| 013 | 二戸市 | 29,187 | 7,577 | 6,633 | 11,195 | 142,037 | 148,658 | 24,070 | 314,765 |
| 014 | 雫石町 | 31,658 | 7,138 | 7,768 | 10,941 | 155,985 | 172,588 | 24,779 | 353,352 |
| 015 | 葛巻町 | 31,821 | 7,053 | 8,260 | 11,247 | 125,604 | 125,428 | 18,341 | 269,373 |
| 016 | 岩手町 | 32,019 | 7,295 | 6,998 | 10,517 | 129,828 | 168,183 | 25,696 | 323,707 |
| 017 | 八幡平市 | 28,127 | 6,201 | 7,736 | 9,672 | 126,112 | 136,020 | 26,332 | 288,464 |
| 018 | 滝沢村 | 36,301 | 6,684 | 7,092 | 10,701 | 159,026 | 156,094 | 36,007 | 351,128 |
| 021 | 紫波町 | 27,917 | 6,939 | 6,263 | 10,705 | 166,708 | 148,874 | 30,968 | 346,549 |
| 022 | 矢巾町 | 35,196 | 6,702 | 7,079 | 10,536 | 152,138 | 154,382 | 37,456 | 343,975 |
| 030 | 西和賀町 | 31,840 | 7,438 | 6,225 | 10,695 | 140,051 | 156,226 | 34,273 | 330,550 |
| 031 | 金ヶ崎町 | 31,879 | 6,811 | 7,253 | 10,098 | 115,670 | 139,688 | 29,632 | 284,990 |
| 036 | 平泉町 | 27,841 | 6,611 | 6,805 | 9,075 | 94,187 | 144,663 | 28,674 | 267,525 |
| 038 | 藤沢町 | 31,948 | 9,820 | 5,502 | 13,243 | 139,709 | 154,209 | 19,937 | 313,855 |
| 043 | 住田町 | 38,737 | 7,629 | 6,325 | 12,287 | 171,688 | 150,424 | 26,919 | 349,030 |
| 045 | 大槌町 | 28,005 | 6,548 | 6,944 | 10,840 | 137,994 | 112,978 | 18,736 | 269,709 |
| 048 | 山田町 | 28,759 | 7,248 | 7,912 | 11,119 | 123,365 | 126,963 | 19,403 | 269,731 |
| 049 | 岩泉町 | 28,074 | 10,221 | 10,030 | 13,958 | 121,860 | 143,302 | 22,665 | 287,828 |
| 050 | 田野畑村 | 37,580 | 8,150 | 7,638 | 13,037 | 135,163 | 117,269 | 25,381 | 277,813 |
| 051 | 普代村 | 28,966 | 9,754 | 6,301 | 13,406 | 146,255 | 144,093 | 21,829 | 312,178 |
| 054 | 軽米町 | 30,180 | 6,490 | 7,653 | 10,510 | 103,346 | 98,927 | 16,263 | 218,536 |
| 055 | 洋野町 | 30,663 | 8,036 | 7,360 | 11,935 | 134,795 | 143,293 | 20,591 | 298,679 |
| 056 | 野田村 | 24,978 | 7,098 | 8,619 | 10,825 | 114,939 | 115,742 | 16,957 | 247,637 |
| 059 | 九戸村 | 30,091 | 7,203 | 7,205 | 12,321 | 136,420 | 95,427 | 17,969 | 249,816 |
| 062 | 一戸町 | 27,118 | 6,384 | 10,038 | 10,489 | 142,161 | 133,370 | 31,406 | 306,936 |
| 301 | 医師国保 | 33,498 | 8,406 | 6,188 | 12,014 | 109,787 | 100,809 | 28,842 | 239,438 |

第15表 保険者別保険給付状況諸率(一般被保険者分)

【前期高齢者分】

| 保険者番号 | 保険者名 | 一件当たり費用額(円) | | | | 一人当たり療養諸費費用額(円) |
|-------|-------|-------------|--------|--------|--------|-----------------|
| | | 入院 | 入院外 | 歯科 | 計 | |
| 県計 | | 462,076 | 10,912 | 15,780 | 20,364 | 418,089 |
| 市町村計 | | 462,052 | 10,910 | 15,791 | 20,361 | 418,322 |
| 市計 | | 462,471 | 10,780 | 15,443 | 20,041 | 421,638 |
| 町村計 | | 460,705 | 11,364 | 17,170 | 21,488 | 407,605 |
| 001 | 盛岡市 | 478,990 | 10,903 | 14,968 | 20,105 | 467,613 |
| 002 | 宮古市 | 471,982 | 10,953 | 17,350 | 20,728 | 421,704 |
| 003 | 大船渡市 | 478,813 | 10,445 | 14,677 | 20,556 | 413,742 |
| 004 | 奥州市 | 427,280 | 10,513 | 15,746 | 18,314 | 389,296 |
| 005 | 花巻市 | 487,869 | 9,692 | 13,886 | 18,374 | 423,066 |
| 006 | 北上市 | 503,679 | 10,932 | 16,291 | 19,400 | 412,556 |
| 007 | 久慈市 | 506,420 | 10,372 | 14,905 | 21,423 | 375,710 |
| 008 | 遠野市 | 460,772 | 11,074 | 16,049 | 21,587 | 390,768 |
| 009 | 一関市 | 441,784 | 12,285 | 15,017 | 21,078 | 398,443 |
| 010 | 陸前高田市 | 421,585 | 10,319 | 15,680 | 20,638 | 419,785 |
| 011 | 釜石市 | 445,250 | 10,093 | 18,840 | 23,455 | 428,983 |
| 013 | 二戸市 | 431,179 | 10,664 | 15,553 | 19,900 | 426,531 |
| 014 | 雫石町 | 493,401 | 13,497 | 16,957 | 24,260 | 439,599 |
| 015 | 葛巻町 | 446,081 | 11,554 | 17,218 | 22,075 | 369,831 |
| 016 | 岩手町 | 445,906 | 12,221 | 16,767 | 20,770 | 396,371 |
| 017 | 八幡平市 | 406,682 | 10,343 | 17,954 | 19,324 | 405,760 |
| 018 | 滝沢村 | 539,869 | 11,612 | 16,681 | 22,090 | 458,002 |
| 021 | 紫波町 | 476,400 | 12,069 | 15,751 | 23,653 | 453,608 |
| 022 | 矢巾町 | 480,477 | 11,462 | 15,975 | 21,324 | 481,941 |
| 030 | 西和賀町 | 412,933 | 11,892 | 13,367 | 20,607 | 444,241 |
| 031 | 金ヶ崎町 | 450,350 | 10,243 | 16,779 | 18,198 | 395,105 |
| 036 | 平泉町 | 400,655 | 10,674 | 15,373 | 17,091 | 371,109 |
| 038 | 藤沢町 | 429,363 | 14,395 | 14,092 | 25,203 | 371,633 |
| 043 | 住田町 | 559,629 | 11,319 | 21,279 | 23,485 | 441,564 |
| 045 | 大槌町 | 416,184 | 9,920 | 18,453 | 21,178 | 406,824 |
| 048 | 山田町 | 427,792 | 10,127 | 19,609 | 19,524 | 371,808 |
| 049 | 岩泉町 | 425,398 | 13,339 | 23,165 | 23,970 | 337,719 |
| 050 | 田野畑村 | 551,051 | 10,096 | 15,352 | 20,557 | 358,692 |
| 051 | 普代村 | 393,599 | 12,542 | 14,579 | 23,370 | 378,029 |
| 054 | 軽米町 | 408,184 | 9,127 | 16,896 | 18,130 | 331,032 |
| 055 | 洋野町 | 466,648 | 12,269 | 18,403 | 22,822 | 384,161 |
| 056 | 野田村 | 454,531 | 10,158 | 18,634 | 19,720 | 343,869 |
| 059 | 九戸村 | 452,197 | 9,314 | 16,912 | 21,519 | 348,059 |
| 062 | 一戸町 | 424,198 | 9,622 | 22,718 | 19,703 | 422,412 |
| 301 | 医師国保 | 477,486 | 12,437 | 11,848 | 22,232 | 307,382 |

第15表 保険者別保険給付状況諸率(一般被保険者分)

【70歳以上一般分】

| 保険者番号 | 保険者名 | 受診率 | | | | 一件当たり日数(日) | | | |
|-------|-------|--------|-----------|---------|-----------|------------|------|------|------|
| | | 入院 | 入院外 | 歯科 | 計 | 入院 | 入院外 | 歯科 | 計 |
| 県計 | | 34.557 | 1,500.773 | 183.834 | 1,719.164 | 14.94 | 1.66 | 2.29 | 2.00 |
| 市町村計 | | 34.571 | 1,500.919 | 183.813 | 1,719.303 | 14.94 | 1.66 | 2.29 | 2.00 |
| 市計 | | 34.451 | 1,531.544 | 192.663 | 1,758.657 | 14.92 | 1.67 | 2.26 | 2.00 |
| 町村計 | | 34.950 | 1,403.623 | 155.698 | 1,594.272 | 15.02 | 1.63 | 2.40 | 2.00 |
| 001 | 盛岡市 | 36.622 | 1,648.017 | 271.328 | 1,955.968 | 15.12 | 1.85 | 2.17 | 2.14 |
| 002 | 宮古市 | 37.269 | 1,623.405 | 136.762 | 1,797.436 | 16.19 | 1.65 | 2.32 | 2.01 |
| 003 | 大船渡市 | 34.644 | 1,411.136 | 154.750 | 1,600.530 | 14.45 | 1.54 | 2.17 | 1.88 |
| 004 | 奥州市 | 29.883 | 1,538.847 | 198.125 | 1,766.856 | 14.59 | 1.69 | 2.27 | 1.97 |
| 005 | 花巻市 | 33.333 | 1,599.700 | 208.907 | 1,841.940 | 15.69 | 1.70 | 2.14 | 2.00 |
| 006 | 北上市 | 27.419 | 1,554.545 | 190.500 | 1,772.464 | 14.54 | 1.75 | 2.39 | 2.01 |
| 007 | 久慈市 | 35.747 | 1,369.425 | 136.667 | 1,541.839 | 16.68 | 1.44 | 1.99 | 1.84 |
| 008 | 遠野市 | 39.739 | 1,548.243 | 130.499 | 1,718.481 | 14.34 | 1.39 | 2.44 | 1.77 |
| 009 | 一関市 | 31.693 | 1,443.414 | 170.016 | 1,645.123 | 13.23 | 1.63 | 2.35 | 1.93 |
| 010 | 陸前高田市 | 36.678 | 1,364.735 | 181.767 | 1,583.180 | 13.95 | 1.57 | 2.21 | 1.93 |
| 011 | 釜石市 | 41.233 | 1,284.432 | 129.827 | 1,455.491 | 15.73 | 1.50 | 2.75 | 2.01 |
| 013 | 二戸市 | 39.266 | 1,543.119 | 155.657 | 1,738.043 | 15.31 | 1.41 | 2.36 | 1.81 |
| 014 | 雫石町 | 38.143 | 1,412.752 | 154.362 | 1,605.257 | 16.57 | 1.98 | 2.19 | 2.35 |
| 015 | 葛巻町 | 31.942 | 1,222.547 | 100.209 | 1,354.697 | 13.07 | 1.75 | 2.04 | 2.03 |
| 016 | 岩手町 | 32.009 | 1,520.204 | 144.722 | 1,696.935 | 14.27 | 1.73 | 2.40 | 2.02 |
| 017 | 八幡平市 | 35.256 | 1,477.500 | 140.385 | 1,653.141 | 14.08 | 1.68 | 2.33 | 2.00 |
| 018 | 滝沢村 | 39.315 | 1,563.105 | 228.831 | 1,831.250 | 15.41 | 1.86 | 2.37 | 2.22 |
| 021 | 紫波町 | 43.037 | 1,425.333 | 206.963 | 1,675.333 | 16.92 | 1.78 | 2.59 | 2.27 |
| 022 | 矢巾町 | 38.813 | 1,574.166 | 236.836 | 1,849.815 | 14.33 | 1.76 | 2.30 | 2.09 |
| 030 | 西和賀町 | 39.056 | 1,368.026 | 262.232 | 1,669.313 | 12.16 | 1.64 | 2.19 | 1.97 |
| 031 | 金ヶ崎町 | 27.261 | 1,555.718 | 193.351 | 1,776.330 | 14.86 | 1.54 | 2.34 | 1.83 |
| 036 | 平泉町 | 26.053 | 1,611.316 | 215.000 | 1,852.368 | 12.68 | 1.66 | 2.27 | 1.89 |
| 038 | 藤沢町 | 35.507 | 1,199.517 | 138.889 | 1,373.913 | 13.10 | 1.45 | 2.63 | 1.87 |
| 043 | 住田町 | 35.338 | 1,536.842 | 133.333 | 1,705.514 | 13.82 | 1.51 | 3.42 | 1.91 |
| 045 | 大槌町 | 37.927 | 1,307.479 | 103.739 | 1,449.145 | 14.33 | 1.60 | 2.61 | 2.01 |
| 048 | 山田町 | 32.458 | 1,414.261 | 102.012 | 1,548.731 | 14.50 | 1.44 | 2.46 | 1.78 |
| 049 | 岩泉町 | 32.797 | 1,130.446 | 93.936 | 1,257.178 | 16.86 | 1.35 | 2.25 | 1.82 |
| 050 | 田野畑村 | 17.925 | 1,290.566 | 137.264 | 1,445.755 | 13.16 | 1.27 | 1.86 | 1.47 |
| 051 | 普代村 | 33.333 | 1,345.977 | 136.207 | 1,515.517 | 15.69 | 1.31 | 2.28 | 1.71 |
| 054 | 軽米町 | 26.508 | 1,213.968 | 92.698 | 1,333.175 | 12.90 | 1.40 | 2.28 | 1.69 |
| 055 | 洋野町 | 36.693 | 1,301.076 | 120.157 | 1,457.926 | 15.69 | 1.56 | 2.46 | 1.99 |
| 056 | 野田村 | 30.350 | 1,293.774 | 81.323 | 1,405.447 | 18.62 | 1.46 | 2.41 | 1.89 |
| 059 | 九戸村 | 29.955 | 1,108.559 | 107.658 | 1,246.171 | 14.98 | 1.28 | 2.40 | 1.71 |
| 062 | 一戸町 | 35.108 | 1,564.439 | 147.565 | 1,747.112 | 14.68 | 1.53 | 2.35 | 1.87 |
| 301 | 医師国保 | 6.452 | 1,209.677 | 225.806 | 1,441.935 | 5.50 | 1.81 | 1.81 | 1.82 |

第15表 保険者別保険給付状況諸率(一般被保険者分)

【70歳以上一般分】

| 保険者番号 | 保険者名 | 一日当たり費用額(円) | | | | 一人当たり費用額(円) | | | |
|-------|-------|-------------|--------|--------|--------|-------------|---------|--------|---------|
| | | 入院 | 入院外 | 歯科 | 計 | 入院 | 入院外 | 歯科 | 計 |
| 県計 | | 30,739 | 6,581 | 7,100 | 10,275 | 158,696 | 164,410 | 29,836 | 352,941 |
| 市町村計 | | 30,737 | 6,581 | 7,101 | 10,276 | 158,760 | 164,421 | 29,840 | 353,021 |
| 市計 | | 30,812 | 6,455 | 7,008 | 10,085 | 158,330 | 165,570 | 30,487 | 354,387 |
| 町村計 | | 30,507 | 7,029 | 7,445 | 10,946 | 160,126 | 160,769 | 27,783 | 348,678 |
| 001 | 盛岡市 | 30,904 | 5,931 | 7,088 | 9,393 | 171,097 | 180,803 | 41,770 | 393,669 |
| 002 | 宮古市 | 28,360 | 6,664 | 7,699 | 10,387 | 171,133 | 178,869 | 24,405 | 374,407 |
| 003 | 大船渡市 | 32,415 | 6,938 | 6,909 | 11,179 | 162,288 | 150,380 | 23,249 | 335,916 |
| 004 | 奥州市 | 29,740 | 6,269 | 7,077 | 9,311 | 129,669 | 162,802 | 31,805 | 324,276 |
| 005 | 花巻市 | 30,502 | 5,725 | 6,604 | 9,342 | 159,514 | 155,770 | 29,511 | 344,796 |
| 006 | 北上市 | 34,782 | 6,172 | 7,202 | 9,498 | 138,712 | 167,650 | 32,844 | 339,206 |
| 007 | 久慈市 | 30,972 | 7,200 | 7,424 | 12,224 | 184,621 | 141,511 | 20,147 | 346,279 |
| 008 | 遠野市 | 33,362 | 8,105 | 7,049 | 12,716 | 190,071 | 174,998 | 22,462 | 387,532 |
| 009 | 一関市 | 33,451 | 7,493 | 6,403 | 10,789 | 140,225 | 176,082 | 25,595 | 341,902 |
| 010 | 陸前高田市 | 32,342 | 6,601 | 7,187 | 10,983 | 165,482 | 141,687 | 28,834 | 336,002 |
| 011 | 釜石市 | 28,303 | 6,664 | 6,983 | 11,491 | 183,602 | 128,316 | 24,972 | 336,890 |
| 013 | 二戸市 | 28,193 | 7,667 | 6,783 | 11,498 | 169,539 | 166,316 | 24,878 | 360,733 |
| 014 | 雫石町 | 29,884 | 6,975 | 8,131 | 10,915 | 188,867 | 195,536 | 27,549 | 411,953 |
| 015 | 葛巻町 | 35,347 | 7,373 | 8,609 | 11,703 | 147,588 | 157,320 | 17,613 | 322,522 |
| 016 | 岩手町 | 30,344 | 7,128 | 6,909 | 10,196 | 138,595 | 187,241 | 24,019 | 349,855 |
| 017 | 八幡平市 | 27,531 | 6,143 | 7,823 | 9,528 | 136,650 | 152,060 | 25,554 | 314,265 |
| 018 | 滝沢村 | 35,246 | 6,228 | 7,301 | 10,699 | 213,585 | 181,513 | 39,625 | 434,723 |
| 021 | 紫波町 | 27,102 | 6,743 | 6,340 | 10,593 | 197,404 | 170,719 | 33,952 | 402,075 |
| 022 | 矢巾町 | 33,496 | 6,507 | 7,359 | 10,504 | 186,275 | 180,334 | 40,014 | 406,622 |
| 030 | 西和賀町 | 33,025 | 7,786 | 6,501 | 11,198 | 156,835 | 174,887 | 37,372 | 369,093 |
| 031 | 金ヶ崎町 | 30,157 | 6,778 | 7,274 | 9,763 | 122,151 | 161,974 | 32,927 | 317,051 |
| 036 | 平泉町 | 28,036 | 5,969 | 6,826 | 8,170 | 92,593 | 160,116 | 33,322 | 286,031 |
| 038 | 藤沢町 | 30,622 | 10,023 | 5,507 | 13,107 | 142,461 | 174,536 | 20,124 | 337,121 |
| 043 | 住田町 | 44,163 | 7,725 | 6,295 | 12,989 | 215,722 | 178,767 | 28,667 | 423,156 |
| 045 | 大槌町 | 28,807 | 6,538 | 6,968 | 10,738 | 156,590 | 137,016 | 18,878 | 312,484 |
| 048 | 山田町 | 28,595 | 6,586 | 7,995 | 10,467 | 134,620 | 134,332 | 20,061 | 289,013 |
| 049 | 岩泉町 | 26,346 | 10,335 | 10,762 | 14,235 | 145,685 | 158,050 | 22,763 | 326,497 |
| 050 | 田野畑村 | 31,014 | 7,836 | 8,209 | 10,452 | 73,146 | 128,150 | 20,950 | 222,246 |
| 051 | 普代村 | 25,101 | 9,493 | 5,513 | 12,165 | 131,275 | 166,992 | 17,109 | 315,376 |
| 054 | 軽米町 | 31,386 | 6,763 | 7,517 | 10,574 | 107,311 | 114,828 | 15,858 | 237,997 |
| 055 | 洋野町 | 30,117 | 7,954 | 7,395 | 12,304 | 173,395 | 161,012 | 21,852 | 356,259 |
| 056 | 野田村 | 25,141 | 6,811 | 9,418 | 10,907 | 142,044 | 128,845 | 18,469 | 289,358 |
| 059 | 九戸村 | 29,771 | 6,872 | 7,370 | 11,756 | 133,636 | 97,867 | 19,023 | 250,526 |
| 062 | 一戸町 | 29,491 | 6,345 | 11,030 | 10,505 | 152,028 | 152,068 | 38,324 | 342,419 |
| 301 | 医師国保 | 87,745 | 6,487 | 5,284 | 7,396 | 31,135 | 141,668 | 21,648 | 194,452 |

第15表 保険者別保険給付状況諸率(一般被保険者分)

【70歳以上一般分】

| 保険者番号 | 保険者名 | 一件当たり費用額(円) | | | | 一人当たり療養諸費費用額(円) |
|-------|-------|-------------|--------|--------|--------|-----------------|
| | | 入院 | 入院外 | 歯科 | 計 | |
| 県計 | | 459,235 | 10,955 | 16,230 | 20,530 | 479,288 |
| 市町村計 | | 459,233 | 10,955 | 16,234 | 20,533 | 479,380 |
| 市計 | | 459,578 | 10,811 | 15,824 | 20,151 | 483,290 |
| 町村計 | | 458,152 | 11,454 | 17,844 | 21,871 | 466,959 |
| 001 | 盛岡市 | 467,193 | 10,971 | 15,394 | 20,127 | 538,172 |
| 002 | 宮古市 | 459,184 | 11,018 | 17,845 | 20,830 | 478,841 |
| 003 | 大船渡市 | 468,440 | 10,657 | 15,023 | 20,988 | 481,031 |
| 004 | 奥州市 | 433,915 | 10,579 | 16,053 | 18,353 | 443,992 |
| 005 | 花巻市 | 478,543 | 9,737 | 14,127 | 18,719 | 497,251 |
| 006 | 北上市 | 505,898 | 10,785 | 17,241 | 19,138 | 467,022 |
| 007 | 久慈市 | 516,463 | 10,334 | 14,742 | 22,459 | 441,196 |
| 008 | 遠野市 | 478,296 | 11,303 | 17,213 | 22,551 | 476,672 |
| 009 | 一関市 | 442,442 | 12,199 | 15,055 | 20,783 | 448,408 |
| 010 | 陸前高田市 | 451,169 | 10,382 | 15,863 | 21,223 | 483,143 |
| 011 | 釜石市 | 445,277 | 9,990 | 19,235 | 23,146 | 485,951 |
| 013 | 二戸市 | 431,769 | 10,778 | 15,983 | 20,755 | 490,792 |
| 014 | 雫石町 | 495,154 | 13,841 | 17,847 | 25,663 | 515,349 |
| 015 | 葛巻町 | 462,057 | 12,868 | 17,577 | 23,808 | 441,547 |
| 016 | 岩手町 | 432,987 | 12,317 | 16,597 | 20,617 | 431,703 |
| 017 | 八幡平市 | 387,590 | 10,292 | 18,203 | 19,010 | 451,037 |
| 018 | 滝沢村 | 543,274 | 11,612 | 17,316 | 23,739 | 565,765 |
| 021 | 紫波町 | 458,684 | 11,977 | 16,405 | 24,000 | 530,439 |
| 022 | 矢巾町 | 479,925 | 11,456 | 16,895 | 21,982 | 575,111 |
| 030 | 西和賀町 | 401,565 | 12,784 | 14,251 | 22,110 | 496,393 |
| 031 | 金ヶ崎町 | 448,086 | 10,412 | 17,029 | 17,849 | 447,972 |
| 036 | 平泉町 | 355,408 | 9,937 | 15,498 | 15,441 | 415,354 |
| 038 | 藤沢町 | 401,217 | 14,551 | 14,490 | 24,537 | 394,897 |
| 043 | 住田町 | 610,447 | 11,632 | 21,500 | 24,811 | 530,639 |
| 045 | 大槌町 | 412,868 | 10,479 | 18,198 | 21,563 | 480,160 |
| 048 | 山田町 | 414,747 | 9,498 | 19,665 | 18,661 | 406,693 |
| 049 | 岩泉町 | 444,201 | 13,981 | 24,232 | 25,971 | 382,790 |
| 050 | 田野畑村 | 408,079 | 9,930 | 15,262 | 15,372 | 314,121 |
| 051 | 普代村 | 393,826 | 12,407 | 12,561 | 20,810 | 379,575 |
| 054 | 軽米町 | 404,827 | 9,459 | 17,107 | 17,852 | 363,227 |
| 055 | 洋野町 | 472,560 | 12,375 | 18,186 | 24,436 | 458,852 |
| 056 | 野田村 | 468,018 | 9,959 | 22,711 | 20,588 | 414,242 |
| 059 | 九戸村 | 446,124 | 8,828 | 17,670 | 20,104 | 360,943 |
| 062 | 一戸町 | 433,035 | 9,720 | 25,971 | 19,599 | 479,143 |
| 301 | 医師国保 | 482,600 | 11,711 | 9,587 | 13,485 | 294,906 |

第15表 保険者別保険給付状況諸率(一般被保険者分)

【70歳以上現役並み所得者分】

| 保険者番号 | 保険者名 | 受診率 | | | | 一件当たり日数(日) | | | |
|-------|-------|--------|-----------|---------|-----------|------------|------|------|------|
| | | 入院 | 入院外 | 歯科 | 計 | 入院 | 入院外 | 歯科 | 計 |
| 県計 | | 32.767 | 1,479.796 | 236.800 | 1,749.363 | 12.39 | 1.60 | 2.17 | 1.88 |
| 市町村計 | | 33.025 | 1,505.423 | 236.464 | 1,774.912 | 12.43 | 1.61 | 2.18 | 1.89 |
| 市計 | | 33.333 | 1,532.573 | 246.960 | 1,812.866 | 12.05 | 1.62 | 2.15 | 1.88 |
| 町村計 | | 31.690 | 1,388.028 | 191.080 | 1,610.798 | 14.18 | 1.55 | 2.37 | 1.90 |
| 001 | 盛岡市 | 31.756 | 1,675.573 | 322.290 | 2,029.618 | 10.53 | 1.76 | 2.04 | 1.94 |
| 002 | 宮古市 | 36.364 | 1,548.182 | 120.909 | 1,705.455 | 13.75 | 1.65 | 2.32 | 1.95 |
| 003 | 大船渡市 | 28.235 | 1,436.471 | 164.706 | 1,629.412 | 13.75 | 1.42 | 2.45 | 1.74 |
| 004 | 奥州市 | 31.156 | 1,573.869 | 245.226 | 1,850.251 | 13.37 | 1.56 | 2.23 | 1.85 |
| 005 | 花巻市 | 32.919 | 1,530.435 | 232.298 | 1,795.652 | 13.83 | 1.59 | 2.05 | 1.87 |
| 006 | 北上市 | 26.351 | 1,481.757 | 228.378 | 1,736.486 | 10.26 | 1.64 | 2.23 | 1.85 |
| 007 | 久慈市 | 46.000 | 1,282.000 | 226.000 | 1,554.000 | 9.83 | 1.32 | 1.90 | 1.66 |
| 008 | 遠野市 | 20.588 | 1,402.941 | 194.118 | 1,617.647 | 17.00 | 1.14 | 1.80 | 1.43 |
| 009 | 一関市 | 33.140 | 1,356.977 | 228.488 | 1,618.605 | 9.67 | 1.50 | 2.19 | 1.77 |
| 010 | 陸前高田市 | 38.095 | 1,426.190 | 228.571 | 1,692.857 | 19.81 | 1.48 | 2.26 | 2.00 |
| 011 | 釜石市 | 43.966 | 1,155.172 | 150.862 | 1,350.000 | 14.71 | 1.53 | 2.75 | 2.09 |
| 013 | 二戸市 | 48.936 | 1,606.383 | 178.723 | 1,834.043 | 14.26 | 1.48 | 2.67 | 1.94 |
| 014 | 雫石町 | 25.000 | 1,454.167 | 200.000 | 1,679.167 | 6.50 | 1.72 | 2.23 | 1.85 |
| 015 | 葛巻町 | 18.182 | 754.545 | 127.273 | 900.000 | 7.50 | 1.17 | 2.43 | 1.47 |
| 016 | 岩手町 | 27.778 | 1,788.889 | 305.556 | 2,122.222 | 8.40 | 1.50 | 2.20 | 1.69 |
| 017 | 八幡平市 | 47.826 | 1,721.739 | 165.217 | 1,934.783 | 6.55 | 1.34 | 2.37 | 1.56 |
| 018 | 滝沢村 | 37.500 | 1,643.750 | 279.167 | 1,960.417 | 14.72 | 1.79 | 2.19 | 2.09 |
| 021 | 紫波町 | 23.333 | 1,396.667 | 256.667 | 1,676.667 | 8.14 | 1.71 | 2.17 | 1.87 |
| 022 | 矢巾町 | 25.641 | 1,520.513 | 307.692 | 1,853.846 | 14.60 | 1.69 | 2.51 | 2.01 |
| 030 | 西和賀町 | 40.000 | 1,700.000 | 180.000 | 1,920.000 | 15.50 | 1.24 | 4.44 | 1.83 |
| 031 | 金ヶ崎町 | 57.143 | 1,496.429 | 157.143 | 1,710.714 | 16.63 | 1.46 | 2.50 | 2.06 |
| 036 | 平泉町 | 4.545 | 836.364 | 100.000 | 940.909 | 3.00 | 1.57 | 2.05 | 1.62 |
| 038 | 藤沢町 | 0.000 | 1,385.714 | 200.000 | 1,585.714 | - | 2.44 | 0.00 | 2.43 |
| 043 | 住田町 | 12.500 | 1,375.000 | 225.000 | 1,612.500 | 11.00 | 1.48 | 3.72 | 1.87 |
| 045 | 大槌町 | 46.154 | 1,438.462 | 230.769 | 1,715.385 | 15.00 | 1.51 | 2.33 | 1.98 |
| 048 | 山田町 | 29.268 | 1,285.366 | 126.829 | 1,441.463 | 19.33 | 1.31 | 2.88 | 1.81 |
| 049 | 岩泉町 | 31.818 | 1,413.636 | 127.273 | 1,572.727 | 7.71 | 1.18 | 2.25 | 1.40 |
| 050 | 田野畑村 | 80.000 | 2,180.000 | 420.000 | 2,680.000 | 24.25 | 1.22 | 2.90 | 2.17 |
| 051 | 普代村 | 50.000 | 910.000 | 90.000 | 1,050.000 | 30.60 | 1.16 | 2.33 | 2.67 |
| 054 | 軽米町 | 23.810 | 1,014.286 | 157.143 | 1,195.238 | 12.20 | 1.82 | 2.18 | 2.07 |
| 055 | 洋野町 | 33.333 | 1,327.273 | 121.212 | 1,481.818 | 13.45 | 1.37 | 2.25 | 1.71 |
| 056 | 野田村 | 0.000 | 1,015.385 | 130.769 | 1,146.154 | - | 1.26 | 1.82 | 1.32 |
| 059 | 九戸村 | 66.667 | 1,633.333 | 66.667 | 1,766.667 | 18.75 | 1.81 | 0.00 | 2.43 |
| 062 | 一戸町 | 59.091 | 1,622.727 | 113.636 | 1,795.455 | 9.92 | 1.57 | 1.96 | 1.87 |
| 301 | 医師国保 | 26.136 | 819.318 | 245.455 | 1,090.909 | 11.13 | 1.37 | 1.87 | 1.72 |

第15表 保険者別保険給付状況諸率(一般被保険者分)

【70歳以上現役並み所得者分】

| 保険者番号 | 保険者名 | 一日当たり費用額(円) | | | | 一人当たり費用額(円) | | | |
|-------|-------|-------------|--------|--------|--------|-------------|---------|---------|---------|
| | | 入院 | 入院外 | 歯科 | 計 | 入院 | 入院外 | 歯科 | 計 |
| 県計 | | 38,482 | 7,189 | 6,616 | 10,959 | 156,248 | 170,544 | 33,995 | 360,787 |
| 市町村計 | | 38,421 | 7,122 | 6,627 | 10,885 | 157,717 | 172,408 | 34,193 | 364,318 |
| 市計 | | 38,450 | 7,131 | 6,466 | 10,711 | 154,385 | 176,977 | 34,297 | 365,659 |
| 町村計 | | 38,310 | 7,079 | 7,444 | 11,720 | 172,123 | 152,654 | 33,741 | 358,519 |
| 001 | 盛岡市 | 42,285 | 6,728 | 6,377 | 9,691 | 141,446 | 198,146 | 41,896 | 381,489 |
| 002 | 宮古市 | 36,693 | 8,643 | 6,837 | 12,698 | 183,463 | 220,639 | 19,205 | 423,307 |
| 003 | 大船渡市 | 26,515 | 7,847 | 5,939 | 10,136 | 102,940 | 159,895 | 23,966 | 286,801 |
| 004 | 奥州市 | 36,933 | 6,388 | 5,764 | 10,007 | 153,855 | 157,035 | 31,514 | 342,404 |
| 005 | 花巻市 | 42,959 | 6,312 | 8,462 | 11,584 | 195,585 | 153,213 | 40,366 | 389,164 |
| 006 | 北上市 | 46,294 | 6,773 | 6,020 | 9,978 | 125,118 | 164,806 | 30,709 | 320,632 |
| 007 | 久慈市 | 50,825 | 6,765 | 7,909 | 14,693 | 229,730 | 114,466 | 34,008 | 378,202 |
| 008 | 遠野市 | 25,510 | 7,878 | 5,965 | 10,264 | 89,285 | 126,518 | 20,876 | 236,679 |
| 009 | 一関市 | 34,147 | 9,788 | 6,281 | 11,903 | 109,390 | 199,867 | 31,368 | 340,625 |
| 010 | 陸前高田市 | 34,389 | 6,533 | 6,276 | 12,717 | 259,557 | 137,667 | 32,426 | 429,648 |
| 011 | 釜石市 | 33,877 | 7,023 | 6,377 | 13,074 | 219,034 | 123,877 | 26,442 | 369,353 |
| 013 | 二戸市 | 27,710 | 8,104 | 6,133 | 11,690 | 193,383 | 192,762 | 29,230 | 415,374 |
| 014 | 雫石町 | 64,377 | 7,206 | 6,487 | 10,091 | 104,613 | 180,146 | 28,921 | 313,675 |
| 015 | 葛巻町 | 93,433 | 7,169 | 6,859 | 15,960 | 127,409 | 63,218 | 21,200 | 211,836 |
| 016 | 岩手町 | 37,129 | 10,104 | 7,470 | 11,366 | 86,633 | 271,694 | 50,217 | 408,544 |
| 017 | 八幡平市 | 47,782 | 8,344 | 7,334 | 12,316 | 149,578 | 192,265 | 28,700 | 370,539 |
| 018 | 滝沢村 | 42,202 | 7,029 | 6,826 | 11,730 | 232,992 | 206,758 | 41,669 | 481,421 |
| 021 | 紫波町 | 83,296 | 6,118 | 6,808 | 10,910 | 158,263 | 146,417 | 37,900 | 342,580 |
| 022 | 矢巾町 | 38,152 | 6,762 | 7,334 | 10,042 | 142,826 | 173,913 | 56,603 | 373,338 |
| 030 | 西和賀町 | 21,187 | 10,791 | 7,560 | 11,888 | 131,360 | 226,620 | 60,480 | 418,460 |
| 031 | 金ヶ崎町 | 30,324 | 5,336 | 10,016 | 12,592 | 288,082 | 116,432 | 39,350 | 443,864 |
| 036 | 平泉町 | 57,633 | 6,940 | 7,467 | 7,463 | 7,859 | 90,845 | 15,273 | 113,977 |
| 038 | 藤沢町 | - | 6,681 | 4,952 | 6,469 | 0 | 226,186 | 23,343 | 249,529 |
| 043 | 住田町 | 32,355 | 6,640 | 6,651 | 7,817 | 44,488 | 135,300 | 55,700 | 235,488 |
| 045 | 大槌町 | 38,233 | 7,837 | 5,807 | 13,705 | 264,692 | 170,008 | 31,269 | 465,969 |
| 048 | 山田町 | 33,925 | 7,742 | 8,711 | 13,550 | 191,966 | 130,110 | 31,871 | 353,944 |
| 049 | 岩泉町 | 62,896 | 8,588 | 8,149 | 14,590 | 154,382 | 143,259 | 23,336 | 320,977 |
| 050 | 田野畑村 | 26,701 | 6,307 | 8,770 | 13,621 | 518,000 | 167,760 | 107,000 | 792,740 |
| 051 | 普代村 | 12,691 | 7,476 | 6,376 | 10,243 | 194,170 | 79,250 | 13,390 | 286,810 |
| 054 | 軽米町 | 46,656 | 5,104 | 10,471 | 10,722 | 135,524 | 94,067 | 35,900 | 265,490 |
| 055 | 洋野町 | 60,043 | 7,714 | 6,526 | 16,839 | 269,285 | 140,027 | 17,797 | 427,109 |
| 056 | 野田村 | - | 7,851 | 7,029 | 7,721 | 0 | 100,246 | 16,762 | 117,008 |
| 059 | 九戸村 | 24,649 | 5,569 | 6,733 | 11,143 | 308,117 | 164,283 | 6,733 | 479,133 |
| 062 | 一戸町 | 33,167 | 6,675 | 7,220 | 11,330 | 194,482 | 170,518 | 16,082 | 381,086 |
| 301 | 医師国保 | 40,698 | 10,888 | 6,295 | 14,388 | 118,395 | 122,485 | 28,898 | 269,777 |

第15表 保険者別保険給付状況諸率(一般被保険者分)

【70歳以上現役並み所得者分】

| 保険者番号 | 保険者名 | 一件当たり費用額(円) | | | | 一人当たり療養諸費費用額(円) |
|-------|-------|-------------|--------|--------|--------|-----------------|
| | | 入院 | 入院外 | 歯科 | 計 | |
| 県計 | | 476,841 | 11,525 | 14,356 | 20,624 | 482,381 |
| 市町村計 | | 477,573 | 11,452 | 14,460 | 20,526 | 487,851 |
| 市計 | | 463,156 | 11,548 | 13,888 | 20,170 | 492,508 |
| 町村計 | | 543,145 | 10,998 | 17,658 | 22,257 | 467,714 |
| 001 | 盛岡市 | 445,419 | 11,826 | 13,000 | 18,796 | 524,474 |
| 002 | 宮古市 | 504,523 | 14,251 | 15,884 | 24,821 | 521,287 |
| 003 | 大船渡市 | 364,579 | 11,131 | 14,551 | 17,602 | 437,841 |
| 004 | 奥州市 | 493,826 | 9,978 | 12,851 | 18,506 | 466,846 |
| 005 | 花巻市 | 594,136 | 10,011 | 17,377 | 21,673 | 534,449 |
| 006 | 北上市 | 474,805 | 11,122 | 13,446 | 18,464 | 424,749 |
| 007 | 久慈市 | 499,413 | 8,929 | 15,048 | 24,337 | 443,414 |
| 008 | 遠野市 | 433,671 | 9,018 | 10,755 | 14,631 | 332,171 |
| 009 | 一関市 | 330,089 | 14,729 | 13,728 | 21,044 | 441,991 |
| 010 | 陸前高田市 | 681,338 | 9,653 | 14,186 | 25,380 | 561,517 |
| 011 | 釜石市 | 498,196 | 10,724 | 17,527 | 27,360 | 500,724 |
| 013 | 二戸市 | 395,174 | 12,000 | 16,355 | 22,648 | 533,483 |
| 014 | 雫石町 | 418,450 | 12,388 | 14,460 | 18,680 | 418,271 |
| 015 | 葛巻町 | 700,750 | 8,378 | 16,657 | 23,537 | 262,518 |
| 016 | 岩手町 | 311,880 | 15,188 | 16,435 | 19,251 | 477,928 |
| 017 | 八幡平市 | 312,755 | 11,167 | 17,371 | 19,151 | 481,326 |
| 018 | 滝沢村 | 621,311 | 12,578 | 14,926 | 24,557 | 605,529 |
| 021 | 紫波町 | 678,271 | 10,483 | 14,766 | 20,432 | 485,160 |
| 022 | 矢巾町 | 557,020 | 11,438 | 18,396 | 20,139 | 529,782 |
| 030 | 西和賀町 | 328,400 | 13,331 | 33,600 | 21,795 | 498,980 |
| 031 | 金ヶ崎町 | 504,144 | 7,781 | 25,041 | 25,946 | 572,729 |
| 036 | 平泉町 | 172,900 | 10,862 | 15,273 | 12,114 | 167,509 |
| 038 | 藤沢町 | - | 16,323 | 11,671 | 15,736 | 312,600 |
| 043 | 住田町 | 355,900 | 9,840 | 24,756 | 14,604 | 317,038 |
| 045 | 大槌町 | 573,500 | 11,819 | 13,550 | 27,164 | 647,062 |
| 048 | 山田町 | 655,883 | 10,122 | 25,129 | 24,554 | 471,639 |
| 049 | 岩泉町 | 485,200 | 10,134 | 18,336 | 20,409 | 382,036 |
| 050 | 田野畑村 | 647,500 | 7,695 | 25,476 | 29,580 | 943,280 |
| 051 | 普代村 | 388,340 | 8,709 | 14,878 | 27,315 | 356,140 |
| 054 | 軽米町 | 569,200 | 9,274 | 22,845 | 22,212 | 359,586 |
| 055 | 洋野町 | 807,855 | 10,550 | 14,683 | 28,823 | 502,903 |
| 056 | 野田村 | - | 9,873 | 12,818 | 10,209 | 189,192 |
| 059 | 九戸村 | 462,175 | 10,058 | 10,100 | 27,121 | 633,283 |
| 062 | 一戸町 | 329,123 | 10,508 | 14,152 | 21,225 | 529,850 |
| 301 | 医師国保 | 452,991 | 14,950 | 11,773 | 24,730 | 341,408 |

第15表 保険者別保険給付状況諸率(一般被保険者分)

【未就学児分】

| 保険者番号 | 保険者名 | 受診率 | | | | 一件当たり日数(日) | | | |
|-------|-------|--------|---------|---------|-----------|------------|------|------|------|
| | | 入院 | 入院外 | 歯科 | 計 | 入院 | 入院外 | 歯科 | 計 |
| 県計 | | 19.538 | 757.824 | 106.560 | 883.921 | 6.36 | 1.58 | 1.81 | 1.71 |
| 市町村計 | | 19.546 | 757.253 | 106.227 | 883.026 | 6.37 | 1.58 | 1.81 | 1.71 |
| 市計 | | 20.064 | 751.184 | 104.107 | 875.355 | 6.58 | 1.58 | 1.81 | 1.72 |
| 町村計 | | 18.058 | 774.697 | 112.321 | 905.075 | 5.72 | 1.58 | 1.81 | 1.69 |
| 001 | 盛岡市 | 21.643 | 830.858 | 113.165 | 965.666 | 6.74 | 1.66 | 1.68 | 1.77 |
| 002 | 宮古市 | 18.363 | 655.888 | 114.970 | 789.222 | 7.42 | 1.54 | 2.04 | 1.75 |
| 003 | 大船渡市 | 21.101 | 799.083 | 96.024 | 916.208 | 6.14 | 1.55 | 1.87 | 1.69 |
| 004 | 奥州市 | 23.553 | 874.010 | 86.091 | 983.655 | 6.88 | 1.61 | 1.77 | 1.75 |
| 005 | 花巻市 | 12.055 | 631.781 | 91.096 | 734.932 | 7.74 | 1.45 | 1.77 | 1.59 |
| 006 | 北上市 | 21.450 | 710.207 | 97.485 | 829.142 | 6.73 | 1.60 | 1.77 | 1.76 |
| 007 | 久慈市 | 22.736 | 719.115 | 94.366 | 836.217 | 4.98 | 1.61 | 1.90 | 1.74 |
| 008 | 遠野市 | 14.091 | 567.727 | 119.091 | 700.909 | 5.00 | 1.35 | 1.89 | 1.51 |
| 009 | 一関市 | 21.875 | 710.345 | 86.099 | 818.319 | 6.51 | 1.52 | 1.89 | 1.70 |
| 010 | 陸前高田市 | 11.058 | 814.904 | 182.692 | 1,008.654 | 4.83 | 1.50 | 1.81 | 1.59 |
| 011 | 釜石市 | 28.085 | 531.064 | 85.532 | 644.681 | 6.88 | 1.59 | 2.13 | 1.89 |
| 013 | 二戸市 | 17.493 | 714.286 | 142.857 | 874.636 | 6.88 | 1.49 | 1.86 | 1.66 |
| 014 | 雫石町 | 11.034 | 745.517 | 93.793 | 850.345 | 6.56 | 1.73 | 1.79 | 1.80 |
| 015 | 葛巻町 | 16.000 | 693.333 | 125.333 | 834.667 | 4.33 | 1.43 | 1.70 | 1.53 |
| 016 | 岩手町 | 29.231 | 816.410 | 143.590 | 989.231 | 9.86 | 1.45 | 1.70 | 1.74 |
| 017 | 八幡平市 | 13.158 | 826.316 | 121.805 | 961.278 | 4.80 | 1.55 | 1.75 | 1.62 |
| 018 | 滝沢村 | 15.686 | 803.922 | 122.059 | 941.667 | 5.22 | 1.60 | 1.63 | 1.67 |
| 021 | 紫波町 | 18.868 | 792.453 | 85.377 | 896.698 | 4.85 | 1.54 | 1.80 | 1.64 |
| 022 | 矢巾町 | 21.605 | 915.432 | 132.099 | 1,069.136 | 4.49 | 1.60 | 1.63 | 1.66 |
| 030 | 西和賀町 | 16.667 | 730.000 | 166.667 | 913.333 | 4.00 | 1.67 | 2.26 | 1.82 |
| 031 | 金ヶ崎町 | 29.730 | 891.892 | 118.919 | 1,040.541 | 6.06 | 1.51 | 1.67 | 1.66 |
| 036 | 平泉町 | 13.953 | 788.372 | 81.395 | 883.721 | 7.17 | 1.53 | 2.00 | 1.66 |
| 038 | 藤沢町 | 18.919 | 836.486 | 45.946 | 901.351 | 3.07 | 1.57 | 2.24 | 1.63 |
| 043 | 住田町 | 15.000 | 887.500 | 125.000 | 1,027.500 | 5.00 | 1.55 | 2.30 | 1.69 |
| 045 | 大槌町 | 17.355 | 661.157 | 65.289 | 743.802 | 7.00 | 1.71 | 1.99 | 1.86 |
| 048 | 山田町 | 12.648 | 720.553 | 64.032 | 797.233 | 5.91 | 1.68 | 1.91 | 1.76 |
| 049 | 岩泉町 | 19.101 | 526.966 | 147.191 | 693.258 | 7.71 | 1.36 | 2.13 | 1.70 |
| 050 | 田野畑村 | 9.091 | 730.303 | 206.061 | 945.455 | 3.67 | 1.45 | 1.62 | 1.51 |
| 051 | 普代村 | 23.404 | 814.894 | 129.787 | 968.085 | 3.55 | 1.58 | 1.75 | 1.65 |
| 054 | 軽米町 | 14.815 | 774.815 | 142.222 | 931.852 | 4.55 | 1.54 | 1.91 | 1.64 |
| 055 | 洋野町 | 14.430 | 751.342 | 115.436 | 881.208 | 4.30 | 1.62 | 2.14 | 1.73 |
| 056 | 野田村 | 28.070 | 892.982 | 121.053 | 1,042.105 | 4.94 | 1.60 | 1.77 | 1.71 |
| 059 | 九戸村 | 14.085 | 670.423 | 146.479 | 830.986 | 4.20 | 1.45 | 1.59 | 1.52 |
| 062 | 一戸町 | 25.000 | 766.667 | 116.667 | 908.333 | 5.17 | 1.59 | 1.62 | 1.69 |
| 301 | 医師国保 | 18.692 | 814.019 | 139.252 | 971.963 | 4.70 | 1.76 | 1.54 | 1.78 |

第15表 保険者別保険給付状況諸率(一般被保険者分)

【未就学児分】

| 保険者番号 | 保険者名 | 一日当たり費用額(円) | | | | 一人当たり費用額(円) | | | |
|-------|-------|-------------|-------|-------|--------|-------------|---------|--------|---------|
| | | 入院 | 入院外 | 歯科 | 計 | 入院 | 入院外 | 歯科 | 計 |
| 県計 | | 39,458 | 5,028 | 4,827 | 7,828 | 49,014 | 60,165 | 9,289 | 118,467 |
| 市町村計 | | 39,487 | 5,031 | 4,823 | 7,845 | 49,196 | 60,085 | 9,269 | 118,550 |
| 市計 | | 40,592 | 5,098 | 4,764 | 8,170 | 53,577 | 60,365 | 8,968 | 122,910 |
| 町村計 | | 35,430 | 4,844 | 4,978 | 6,927 | 36,603 | 59,280 | 10,136 | 106,019 |
| 001 | 盛岡市 | 46,181 | 4,877 | 5,277 | 8,439 | 67,362 | 67,146 | 10,040 | 144,548 |
| 002 | 宮古市 | 57,803 | 5,122 | 4,927 | 10,291 | 78,801 | 51,698 | 11,565 | 142,064 |
| 003 | 大船渡市 | 44,042 | 8,346 | 4,483 | 10,895 | 57,107 | 103,112 | 8,033 | 168,252 |
| 004 | 奥州市 | 32,914 | 4,772 | 4,625 | 7,404 | 53,297 | 67,216 | 7,048 | 127,561 |
| 005 | 花巻市 | 45,600 | 5,126 | 4,452 | 8,261 | 42,539 | 46,925 | 7,178 | 96,642 |
| 006 | 北上市 | 40,931 | 4,767 | 4,668 | 8,342 | 59,095 | 54,274 | 8,065 | 121,434 |
| 007 | 久慈市 | 31,250 | 4,882 | 4,658 | 6,912 | 35,400 | 56,561 | 8,360 | 100,321 |
| 008 | 遠野市 | 38,197 | 5,737 | 4,642 | 7,661 | 26,911 | 43,833 | 10,465 | 81,209 |
| 009 | 一関市 | 33,379 | 5,262 | 4,309 | 8,038 | 47,550 | 56,939 | 7,003 | 111,492 |
| 010 | 陸前高田市 | 41,077 | 4,813 | 4,729 | 6,001 | 21,921 | 58,845 | 15,597 | 96,363 |
| 011 | 釜石市 | 27,834 | 4,568 | 5,163 | 8,348 | 53,773 | 38,465 | 9,426 | 101,664 |
| 013 | 二戸市 | 41,542 | 5,316 | 4,200 | 8,124 | 50,020 | 56,397 | 11,180 | 117,597 |
| 014 | 雫石町 | 32,986 | 4,623 | 5,871 | 6,101 | 23,886 | 59,719 | 9,839 | 93,443 |
| 015 | 葛巻町 | 46,513 | 4,864 | 4,689 | 7,098 | 32,249 | 48,316 | 10,003 | 90,569 |
| 016 | 岩手町 | 33,974 | 4,931 | 4,829 | 9,789 | 97,914 | 58,468 | 11,787 | 168,168 |
| 017 | 八幡平市 | 42,465 | 4,780 | 4,791 | 6,313 | 26,820 | 61,120 | 10,194 | 98,135 |
| 018 | 滝沢村 | 34,876 | 4,625 | 4,660 | 6,208 | 28,550 | 59,541 | 9,263 | 97,355 |
| 021 | 紫波町 | 41,066 | 5,522 | 4,109 | 7,589 | 37,580 | 67,590 | 6,300 | 111,469 |
| 022 | 矢巾町 | 39,523 | 5,204 | 5,632 | 7,124 | 38,303 | 76,383 | 12,098 | 126,783 |
| 030 | 西和賀町 | 28,290 | 4,877 | 4,111 | 5,644 | 18,860 | 59,340 | 15,483 | 93,683 |
| 031 | 金ヶ崎町 | 32,402 | 4,228 | 5,107 | 7,271 | 58,381 | 56,945 | 10,123 | 125,450 |
| 036 | 平泉町 | 26,574 | 4,873 | 5,014 | 6,370 | 26,574 | 58,591 | 8,163 | 93,326 |
| 038 | 藤沢町 | 36,030 | 4,577 | 3,539 | 5,747 | 20,936 | 59,931 | 3,635 | 84,503 |
| 043 | 住田町 | 36,960 | 5,621 | 4,008 | 6,705 | 27,720 | 77,428 | 11,523 | 116,670 |
| 045 | 大槌町 | 29,325 | 4,793 | 4,580 | 6,927 | 35,626 | 54,270 | 5,942 | 95,838 |
| 048 | 山田町 | 33,365 | 4,617 | 5,608 | 6,232 | 24,925 | 55,773 | 6,872 | 87,569 |
| 049 | 岩泉町 | 55,620 | 6,500 | 4,581 | 12,129 | 81,867 | 46,594 | 14,362 | 142,824 |
| 050 | 田野畑村 | 29,127 | 4,468 | 5,297 | 5,239 | 9,709 | 47,255 | 17,658 | 74,621 |
| 051 | 普代村 | 32,621 | 4,346 | 6,380 | 6,104 | 27,068 | 55,943 | 14,526 | 97,538 |
| 054 | 軽米町 | 28,199 | 4,675 | 6,087 | 5,962 | 19,008 | 55,681 | 16,504 | 91,193 |
| 055 | 洋野町 | 29,641 | 4,833 | 4,509 | 5,789 | 18,401 | 58,834 | 11,136 | 88,370 |
| 056 | 野田村 | 32,082 | 4,304 | 5,425 | 6,606 | 44,465 | 61,319 | 11,612 | 117,396 |
| 059 | 九戸村 | 43,636 | 4,777 | 5,318 | 6,691 | 25,813 | 46,555 | 12,359 | 84,725 |
| 062 | 一戸町 | 38,508 | 5,125 | 5,525 | 7,982 | 49,739 | 62,394 | 10,452 | 122,585 |
| 301 | 医師国保 | 35,413 | 4,749 | 5,218 | 6,360 | 31,110 | 67,993 | 11,217 | 110,321 |

第15表 保険者別保険給付状況諸率(一般被保険者分)

【未就学児分】

| 保険者番号 | 保険者名 | 一件当たり費用額(円) | | | | 一人当たり療養諸費費用額(円) |
|-------|-------|-------------|--------|--------|--------|-----------------|
| | | 入院 | 入院外 | 歯科 | 計 | |
| 県計 | | 250,868 | 7,939 | 8,717 | 13,402 | 145,314 |
| 市町村計 | | 251,688 | 7,935 | 8,726 | 13,425 | 145,340 |
| 市計 | | 267,029 | 8,036 | 8,614 | 14,041 | 148,797 |
| 町村計 | | 202,697 | 7,652 | 9,024 | 11,714 | 135,404 |
| 001 | 盛岡市 | 311,244 | 8,082 | 8,872 | 14,969 | 177,725 |
| 002 | 宮古市 | 429,125 | 7,882 | 10,059 | 18,001 | 171,178 |
| 003 | 大船渡市 | 270,636 | 12,904 | 8,366 | 18,364 | 196,698 |
| 004 | 奥州市 | 226,282 | 7,691 | 8,186 | 12,968 | 152,616 |
| 005 | 花巻市 | 352,878 | 7,427 | 7,880 | 13,150 | 112,385 |
| 006 | 北上市 | 275,506 | 7,642 | 8,273 | 14,646 | 149,683 |
| 007 | 久慈市 | 155,699 | 7,865 | 8,859 | 11,997 | 124,089 |
| 008 | 遠野市 | 190,984 | 7,721 | 8,787 | 11,586 | 89,826 |
| 009 | 一関市 | 217,371 | 8,016 | 8,133 | 13,625 | 129,702 |
| 010 | 陸前高田市 | 198,239 | 7,221 | 8,537 | 9,554 | 126,356 |
| 011 | 釜石市 | 191,465 | 7,243 | 11,020 | 15,770 | 121,983 |
| 013 | 二戸市 | 285,945 | 7,896 | 7,826 | 13,445 | 147,183 |
| 014 | 雫石町 | 216,469 | 8,010 | 10,490 | 10,989 | 128,537 |
| 015 | 葛巻町 | 201,558 | 6,969 | 7,981 | 10,851 | 121,555 |
| 016 | 岩手町 | 334,968 | 7,162 | 8,209 | 17,000 | 193,197 |
| 017 | 八幡平市 | 203,834 | 7,397 | 8,369 | 10,209 | 129,640 |
| 018 | 滝沢村 | 182,009 | 7,406 | 7,589 | 10,339 | 131,754 |
| 021 | 紫波町 | 199,173 | 8,529 | 7,378 | 12,431 | 136,995 |
| 022 | 矢巾町 | 177,289 | 8,344 | 9,158 | 11,858 | 172,399 |
| 030 | 西和賀町 | 113,160 | 8,129 | 9,290 | 10,257 | 108,140 |
| 031 | 金ヶ崎町 | 196,373 | 6,385 | 8,512 | 12,056 | 153,239 |
| 036 | 平泉町 | 190,450 | 7,432 | 10,029 | 10,561 | 111,014 |
| 038 | 藤沢町 | 110,664 | 7,165 | 7,912 | 9,375 | 114,053 |
| 043 | 住田町 | 184,800 | 8,724 | 9,218 | 11,355 | 147,425 |
| 045 | 大槌町 | 205,276 | 8,208 | 9,101 | 12,885 | 124,323 |
| 048 | 山田町 | 197,063 | 7,740 | 10,731 | 10,984 | 117,097 |
| 049 | 岩泉町 | 428,600 | 8,842 | 9,757 | 20,602 | 155,310 |
| 050 | 田野畑村 | 106,800 | 6,471 | 8,569 | 7,893 | 101,388 |
| 051 | 普代村 | 115,655 | 6,865 | 11,192 | 10,075 | 119,455 |
| 054 | 軽米町 | 128,305 | 7,186 | 11,604 | 9,786 | 124,175 |
| 055 | 洋野町 | 127,523 | 7,830 | 9,647 | 10,028 | 115,525 |
| 056 | 野田村 | 158,406 | 6,867 | 9,593 | 11,265 | 149,760 |
| 059 | 九戸村 | 183,270 | 6,944 | 8,438 | 10,196 | 109,280 |
| 062 | 一戸町 | 198,957 | 8,138 | 8,959 | 13,496 | 147,558 |
| 301 | 医師国保 | 166,440 | 8,353 | 8,055 | 11,350 | 142,755 |

第16表 保険者別保険給付状況諸率(退職被保険者等分)

【総数】

| 保険者番号 | 保険者名 | 受診率 | | | | 一件当たり日数(日) | | | |
|-------|-------|--------|-----------|---------|-----------|------------|------|------|------|
| | | 入院 | 入院外 | 歯科 | 計 | 入院 | 入院外 | 歯科 | 計 |
| 県計 | | 24.839 | 1,090.980 | 198.701 | 1,314.520 | 15.97 | 1.58 | 2.26 | 1.96 |
| 市町村計 | | 24.839 | 1,090.980 | 198.701 | 1,314.520 | 15.97 | 1.58 | 2.26 | 1.96 |
| 市計 | | 24.080 | 1,094.807 | 202.323 | 1,321.210 | 16.01 | 1.58 | 2.24 | 1.95 |
| 町村計 | | 27.415 | 1,077.986 | 186.404 | 1,291.806 | 15.83 | 1.58 | 2.32 | 1.99 |
| 001 | 盛岡市 | 22.932 | 1,062.035 | 219.377 | 1,304.345 | 14.07 | 1.69 | 2.19 | 1.99 |
| 002 | 宮古市 | 28.506 | 1,018.852 | 152.095 | 1,199.454 | 19.25 | 1.54 | 2.26 | 2.05 |
| 003 | 大船渡市 | 22.485 | 1,036.450 | 181.893 | 1,240.828 | 16.23 | 1.40 | 2.17 | 1.78 |
| 004 | 奥州市 | 25.273 | 1,113.051 | 216.237 | 1,354.561 | 17.98 | 1.59 | 2.26 | 2.00 |
| 005 | 花巻市 | 18.588 | 1,053.447 | 208.935 | 1,280.971 | 14.93 | 1.57 | 2.07 | 1.85 |
| 006 | 北上市 | 21.541 | 1,095.362 | 199.292 | 1,316.195 | 15.65 | 1.64 | 2.35 | 1.98 |
| 007 | 久慈市 | 15.605 | 1,197.771 | 226.433 | 1,439.809 | 17.94 | 1.43 | 1.98 | 1.70 |
| 008 | 遠野市 | 21.716 | 1,030.998 | 181.086 | 1,233.800 | 18.45 | 1.42 | 2.35 | 1.86 |
| 009 | 一関市 | 29.744 | 1,315.556 | 212.436 | 1,557.735 | 16.11 | 1.57 | 2.32 | 1.95 |
| 010 | 陸前高田市 | 23.077 | 1,041.223 | 218.540 | 1,282.840 | 11.68 | 1.41 | 2.15 | 1.72 |
| 011 | 釜石市 | 22.061 | 801.288 | 115.781 | 939.130 | 15.28 | 1.56 | 2.83 | 2.04 |
| 013 | 二戸市 | 19.672 | 1,049.180 | 184.973 | 1,253.825 | 13.36 | 1.41 | 2.37 | 1.74 |
| 014 | 雫石町 | 25.633 | 1,052.848 | 152.215 | 1,230.696 | 19.09 | 1.95 | 2.12 | 2.33 |
| 015 | 葛巻町 | 38.194 | 959.722 | 154.861 | 1,152.778 | 17.64 | 1.36 | 1.91 | 1.97 |
| 016 | 岩手町 | 17.647 | 993.333 | 191.765 | 1,202.745 | 18.69 | 1.46 | 2.43 | 1.87 |
| 017 | 八幡平市 | 43.175 | 1,158.095 | 176.190 | 1,377.460 | 19.89 | 1.62 | 2.32 | 2.28 |
| 018 | 滝沢村 | 25.707 | 1,083.887 | 223.001 | 1,332.595 | 16.34 | 1.75 | 2.26 | 2.12 |
| 021 | 紫波町 | 22.386 | 989.052 | 203.268 | 1,214.706 | 15.18 | 1.70 | 2.48 | 2.08 |
| 022 | 矢巾町 | 27.327 | 987.723 | 214.455 | 1,229.505 | 17.16 | 1.63 | 2.19 | 2.07 |
| 030 | 西和賀町 | 53.684 | 1,401.053 | 253.684 | 1,708.421 | 18.10 | 1.37 | 2.32 | 2.03 |
| 031 | 金ヶ崎町 | 30.175 | 1,653.684 | 248.772 | 1,932.632 | 11.50 | 1.57 | 2.39 | 1.83 |
| 036 | 平泉町 | 27.442 | 1,105.116 | 189.302 | 1,321.860 | 13.02 | 1.52 | 2.31 | 1.87 |
| 038 | 藤沢町 | 18.440 | 952.482 | 141.135 | 1,112.057 | 8.58 | 1.44 | 2.42 | 1.68 |
| 043 | 住田町 | 38.679 | 1,099.057 | 184.906 | 1,322.642 | 15.71 | 1.39 | 3.22 | 2.06 |
| 045 | 大槌町 | 26.846 | 893.960 | 112.752 | 1,033.557 | 15.68 | 1.37 | 2.51 | 1.86 |
| 048 | 山田町 | 42.037 | 983.029 | 108.616 | 1,133.681 | 19.12 | 1.36 | 2.52 | 2.13 |
| 049 | 岩泉町 | 42.675 | 1,469.427 | 184.713 | 1,696.815 | 18.76 | 1.48 | 2.14 | 1.98 |
| 050 | 田野畑村 | 31.250 | 1,300.000 | 235.417 | 1,566.667 | 13.40 | 1.36 | 1.88 | 1.68 |
| 051 | 普代村 | 12.000 | 964.000 | 264.000 | 1,240.000 | 4.67 | 1.20 | 2.44 | 1.50 |
| 054 | 軽米町 | 13.208 | 813.208 | 111.321 | 937.736 | 14.07 | 1.34 | 2.16 | 1.62 |
| 055 | 洋野町 | 18.725 | 970.120 | 141.833 | 1,130.677 | 7.74 | 1.67 | 2.60 | 1.88 |
| 056 | 野田村 | 16.000 | 1,081.333 | 169.333 | 1,266.667 | 9.33 | 1.28 | 1.76 | 1.45 |
| 059 | 九戸村 | 9.091 | 775.758 | 221.212 | 1,006.061 | 13.67 | 1.29 | 1.84 | 1.52 |
| 062 | 一戸町 | 28.646 | 1,161.458 | 173.438 | 1,363.542 | 11.38 | 1.51 | 2.05 | 1.78 |
| 301 | 医師国保 | - | - | - | - | - | - | - | - |

第16表 保険者別保険給付状況諸率(退職被保険者等分)

【総数】

| 保険者番号 | 保険者名 | 一日当たり費用額(円) | | | | 一人当たり費用額(円) | | | | |
|-------|-------|-------------|--------|-------|--------|-------------|---------|--------|---------|--------|
| | | 入院 | 入院外 | 歯科 | 計 | 入院 | 入院外 | 歯科 | 計 | 対前年比 |
| 県計 | | 29,896 | 8,195 | 6,869 | 11,309 | 118,565 | 141,613 | 30,792 | 290,970 | 103.12 |
| 市町村計 | | 29,896 | 8,195 | 6,869 | 11,309 | 118,565 | 141,613 | 30,792 | 290,970 | 103.12 |
| 市計 | | 29,200 | 8,051 | 6,864 | 11,011 | 112,599 | 139,632 | 31,098 | 283,329 | 100.91 |
| 町村計 | | 31,997 | 8,692 | 6,889 | 12,320 | 138,819 | 148,340 | 29,751 | 316,911 | 110.44 |
| 001 | 盛岡市 | 36,458 | 7,811 | 7,046 | 11,224 | 117,649 | 140,351 | 33,897 | 291,897 | 97.43 |
| 002 | 宮古市 | 23,537 | 9,636 | 7,145 | 12,386 | 129,134 | 151,312 | 24,541 | 304,987 | 98.99 |
| 003 | 大船渡市 | 24,170 | 7,365 | 7,118 | 10,093 | 88,213 | 106,991 | 28,067 | 223,271 | 80.29 |
| 004 | 奥州市 | 24,928 | 7,845 | 7,013 | 10,562 | 113,282 | 138,527 | 34,227 | 286,036 | 109.90 |
| 005 | 花巻市 | 31,663 | 7,195 | 6,369 | 9,910 | 87,845 | 119,354 | 27,535 | 234,734 | 98.55 |
| 006 | 北上市 | 32,147 | 7,003 | 7,047 | 10,271 | 108,396 | 125,633 | 33,053 | 267,082 | 91.39 |
| 007 | 久慈市 | 22,865 | 8,234 | 7,063 | 9,695 | 64,007 | 141,367 | 31,626 | 237,000 | 93.17 |
| 008 | 遠野市 | 24,787 | 9,998 | 6,175 | 11,872 | 99,323 | 146,452 | 26,332 | 272,107 | 99.22 |
| 009 | 一関市 | 27,376 | 8,635 | 6,449 | 11,233 | 131,160 | 178,717 | 31,764 | 341,641 | 117.88 |
| 010 | 陸前高田市 | 45,543 | 7,305 | 7,209 | 11,963 | 122,706 | 106,875 | 33,858 | 263,438 | 87.89 |
| 011 | 釜石市 | 26,827 | 9,658 | 7,269 | 12,268 | 90,417 | 120,945 | 23,820 | 235,183 | 86.32 |
| 013 | 二戸市 | 30,005 | 7,334 | 6,594 | 9,923 | 78,866 | 108,187 | 28,900 | 215,953 | 92.50 |
| 014 | 雫石町 | 26,642 | 8,343 | 6,885 | 11,300 | 130,343 | 171,507 | 22,268 | 324,118 | 88.16 |
| 015 | 葛巻町 | 26,058 | 8,529 | 6,642 | 13,471 | 175,530 | 111,468 | 19,650 | 306,647 | 118.89 |
| 016 | 岩手町 | 26,371 | 9,261 | 6,729 | 11,243 | 86,973 | 134,736 | 31,403 | 253,113 | 69.27 |
| 017 | 八幡平市 | 24,122 | 9,561 | 7,174 | 13,225 | 207,145 | 179,586 | 29,335 | 416,067 | 147.27 |
| 018 | 滝沢村 | 38,371 | 9,450 | 6,352 | 13,198 | 161,226 | 179,601 | 32,057 | 372,884 | 123.77 |
| 021 | 紫波町 | 32,610 | 9,180 | 6,530 | 11,809 | 110,830 | 154,055 | 32,875 | 297,760 | 113.70 |
| 022 | 矢巾町 | 27,275 | 7,414 | 7,187 | 11,032 | 127,896 | 119,045 | 33,770 | 280,711 | 76.13 |
| 030 | 西和賀町 | 20,748 | 8,690 | 6,390 | 11,671 | 201,581 | 166,485 | 37,599 | 405,665 | 110.35 |
| 031 | 金ヶ崎町 | 48,951 | 9,915 | 7,282 | 13,302 | 169,867 | 257,160 | 43,358 | 470,385 | 181.46 |
| 036 | 平泉町 | 42,058 | 7,649 | 6,972 | 12,491 | 150,233 | 128,683 | 30,517 | 309,433 | 120.99 |
| 038 | 藤沢町 | 35,018 | 9,949 | 5,690 | 11,290 | 55,383 | 136,470 | 19,452 | 211,306 | 114.96 |
| 043 | 住田町 | 27,387 | 8,617 | 6,223 | 12,270 | 166,387 | 131,612 | 37,103 | 335,101 | 114.44 |
| 045 | 大槌町 | 32,237 | 6,174 | 7,384 | 12,042 | 135,656 | 75,585 | 20,864 | 232,105 | 80.23 |
| 048 | 山田町 | 22,910 | 8,636 | 7,555 | 13,263 | 184,117 | 115,559 | 20,672 | 320,348 | 124.85 |
| 049 | 岩泉町 | 27,423 | 11,164 | 8,739 | 14,750 | 219,555 | 241,980 | 34,509 | 496,044 | 166.50 |
| 050 | 田野畑村 | 52,267 | 8,805 | 6,563 | 15,359 | 218,867 | 155,183 | 29,125 | 403,175 | 119.12 |
| 051 | 普代村 | 85,136 | 8,020 | 7,316 | 10,103 | 47,676 | 92,708 | 47,116 | 187,504 | 125.55 |
| 054 | 軽米町 | 30,100 | 6,643 | 6,558 | 9,505 | 55,941 | 72,381 | 15,775 | 144,098 | 89.02 |
| 055 | 洋野町 | 87,910 | 7,676 | 7,197 | 13,057 | 127,487 | 124,003 | 26,550 | 278,040 | 114.77 |
| 056 | 野田村 | 38,622 | 6,542 | 7,003 | 9,234 | 57,676 | 90,457 | 20,916 | 169,051 | 132.46 |
| 059 | 九戸村 | 41,402 | 6,957 | 7,440 | 9,876 | 51,439 | 69,779 | 30,212 | 151,430 | 95.07 |
| 062 | 一戸町 | 36,346 | 6,424 | 8,463 | 10,731 | 118,504 | 112,546 | 30,018 | 261,068 | 87.77 |
| 301 | 医師国保 | - | - | - | - | - | - | - | - | - |

第16表 保険者別保険給付状況諸率(退職被保険者等分)

【総数】

| 保険者番号 | 保険者名 | 一件当たり費用額(円) | | | | 一人当たり療養諸費費用額(円) |
|-------|-------|-------------|--------|--------|--------|-----------------|
| | | 入院 | 入院外 | 歯科 | 計 | |
| 県計 | | 477,336 | 12,980 | 15,496 | 22,135 | 376,997 |
| 市町村計 | | 477,336 | 12,980 | 15,496 | 22,135 | 376,997 |
| 市計 | | 467,605 | 12,754 | 15,371 | 21,445 | 368,674 |
| 町村計 | | 506,354 | 13,761 | 15,961 | 24,532 | 405,254 |
| 001 | 盛岡市 | 513,031 | 13,215 | 15,451 | 22,379 | 377,327 |
| 002 | 宮古市 | 453,002 | 14,851 | 16,135 | 25,427 | 380,695 |
| 003 | 大船渡市 | 392,315 | 10,323 | 15,430 | 17,994 | 318,270 |
| 004 | 奥州市 | 448,236 | 12,446 | 15,828 | 21,117 | 369,175 |
| 005 | 花巻市 | 472,589 | 11,330 | 13,179 | 18,325 | 325,089 |
| 006 | 北上市 | 503,209 | 11,470 | 16,585 | 20,292 | 354,729 |
| 007 | 久慈市 | 410,167 | 11,803 | 13,967 | 16,461 | 303,247 |
| 008 | 遠野市 | 457,365 | 14,205 | 14,541 | 22,054 | 344,397 |
| 009 | 一関市 | 440,968 | 13,585 | 14,952 | 21,932 | 425,146 |
| 010 | 陸前高田市 | 531,726 | 10,264 | 15,493 | 20,536 | 365,241 |
| 011 | 釜石市 | 409,847 | 15,094 | 20,573 | 25,043 | 317,450 |
| 013 | 二戸市 | 400,903 | 10,312 | 15,624 | 17,224 | 301,929 |
| 014 | 雫石町 | 508,500 | 16,290 | 14,629 | 26,336 | 401,554 |
| 015 | 葛巻町 | 459,569 | 11,615 | 12,689 | 26,601 | 392,608 |
| 016 | 岩手町 | 492,847 | 13,564 | 16,376 | 21,045 | 307,521 |
| 017 | 八幡平市 | 479,785 | 15,507 | 16,650 | 30,205 | 521,065 |
| 018 | 滝沢村 | 627,162 | 16,570 | 14,375 | 27,982 | 452,584 |
| 021 | 紫波町 | 495,096 | 15,576 | 16,173 | 24,513 | 386,862 |
| 022 | 矢巾町 | 468,026 | 12,052 | 15,747 | 22,831 | 369,092 |
| 030 | 西和賀町 | 375,494 | 11,883 | 14,821 | 23,745 | 540,569 |
| 031 | 金ヶ崎町 | 562,933 | 15,551 | 17,429 | 24,339 | 643,853 |
| 036 | 平泉町 | 547,461 | 11,644 | 16,121 | 23,409 | 394,898 |
| 038 | 藤沢町 | 300,346 | 14,328 | 13,783 | 19,001 | 261,424 |
| 043 | 住田町 | 430,171 | 11,975 | 20,066 | 25,336 | 408,263 |
| 045 | 大槌町 | 505,320 | 8,455 | 18,505 | 22,457 | 323,107 |
| 048 | 山田町 | 437,993 | 11,755 | 19,032 | 28,257 | 421,979 |
| 049 | 岩泉町 | 514,479 | 16,468 | 18,682 | 29,234 | 580,265 |
| 050 | 田野畑村 | 700,373 | 11,937 | 12,372 | 25,735 | 483,519 |
| 051 | 普代村 | 397,300 | 9,617 | 17,847 | 15,121 | 225,256 |
| 054 | 軽米町 | 423,550 | 8,901 | 14,171 | 15,367 | 217,308 |
| 055 | 洋野町 | 680,836 | 12,782 | 18,719 | 24,591 | 353,933 |
| 056 | 野田村 | 360,475 | 8,365 | 12,352 | 13,346 | 256,775 |
| 059 | 九戸村 | 565,833 | 8,995 | 13,658 | 15,052 | 213,721 |
| 062 | 一戸町 | 413,687 | 9,690 | 17,308 | 19,146 | 351,307 |
| 301 | 医師国保 | - | - | - | - | - |

第16表 保険者別保険給付状況諸率(退職被保険者等分)

【未就学児分】

| 保険者番号 | 保険者名 | 受診率 | | | | 一件当たり日数(日) | | | |
|-------|-------|---------|-----------|-----------|------------|------------|------|------|------|
| | | 入院 | 入院外 | 歯科 | 計 | 入院 | 入院外 | 歯科 | 計 |
| 県計 | | 48.148 | 1,322.222 | 229.630 | 1,600.000 | 3.38 | 1.64 | 1.32 | 1.65 |
| 市町村計 | | 48.148 | 1,322.222 | 229.630 | 1,600.000 | 3.38 | 1.64 | 1.32 | 1.65 |
| 市計 | | 46.667 | 1,480.000 | 300.000 | 1,826.667 | 3.14 | 1.76 | 1.33 | 1.73 |
| 町村計 | | 50.000 | 1,125.000 | 141.667 | 1,316.667 | 3.67 | 1.44 | 1.29 | 1.51 |
| 001 | 盛岡市 | 20.000 | 1,520.000 | 60.000 | 1,600.000 | 1.00 | 1.74 | 1.67 | 1.73 |
| 002 | 宮古市 | 0.000 | 700.000 | 333.333 | 1,033.333 | 0.00 | 1.38 | 1.10 | 1.29 |
| 003 | 大船渡市 | 0.000 | 0.000 | 0.000 | 0.000 | 0.00 | 0.00 | 0.00 | 0.00 |
| 004 | 奥州市 | 100.000 | 1,150.000 | 0.000 | 1,250.000 | 1.50 | 1.52 | 0.00 | 1.52 |
| 005 | 花巻市 | 0.000 | 400.000 | 300.000 | 700.000 | 0.00 | 1.00 | 1.00 | 1.00 |
| 006 | 北上市 | 0.000 | 0.000 | 0.000 | 0.000 | 0.00 | 0.00 | 0.00 | 0.00 |
| 007 | 久慈市 | 0.000 | 0.000 | 0.000 | 0.000 | 0.00 | 0.00 | 0.00 | 0.00 |
| 008 | 遠野市 | 0.000 | 0.000 | 0.000 | 0.000 | 0.00 | 1.50 | 0.00 | 1.50 |
| 009 | 一関市 | 0.000 | 800.000 | 0.000 | 800.000 | 0.00 | 1.17 | 0.00 | 1.17 |
| 010 | 陸前高田市 | 400.000 | 7,200.000 | 2,900.000 | 10,500.000 | 4.50 | 2.22 | 1.41 | 2.09 |
| 011 | 釜石市 | 0.000 | 0.000 | 0.000 | 0.000 | 0.00 | 0.00 | 0.00 | 0.00 |
| 013 | 二戸市 | 0.000 | 0.000 | 0.000 | 0.000 | 0.00 | 0.00 | 0.00 | 0.00 |
| 014 | 雫石町 | 0.000 | 0.000 | 0.000 | 0.000 | 0.00 | 0.00 | 0.00 | 0.00 |
| 015 | 葛巻町 | 50.000 | 1,100.000 | 100.000 | 1,250.000 | 6.00 | 1.27 | 1.50 | 1.48 |
| 016 | 岩手町 | 0.000 | 0.000 | 0.000 | 0.000 | 0.00 | 0.00 | 0.00 | 0.00 |
| 017 | 八幡平市 | 0.000 | 0.000 | 0.000 | 0.000 | 0.00 | 0.00 | 0.00 | 0.00 |
| 018 | 滝沢村 | 0.000 | 0.000 | 0.000 | 0.000 | 0.00 | 1.63 | 0.00 | 1.63 |
| 021 | 紫波町 | 0.000 | 0.000 | 0.000 | 0.000 | 0.00 | 0.00 | 0.00 | 0.00 |
| 022 | 矢巾町 | 0.000 | 950.000 | 250.000 | 1,200.000 | 0.00 | 1.42 | 1.00 | 1.33 |
| 030 | 西和賀町 | 0.000 | 0.000 | 0.000 | 0.000 | 0.00 | 0.00 | 0.00 | 0.00 |
| 031 | 金ヶ崎町 | 0.000 | 1,300.000 | 50.000 | 1,350.000 | 0.00 | 1.46 | 2.00 | 1.48 |
| 036 | 平泉町 | 0.000 | 800.000 | 500.000 | 1,300.000 | 0.00 | 1.38 | 1.60 | 1.46 |
| 038 | 藤沢町 | 33.333 | 1,000.000 | 33.333 | 1,066.667 | 3.00 | 1.50 | 1.00 | 1.53 |
| 043 | 住田町 | 0.000 | 0.000 | 0.000 | 0.000 | 0.00 | 0.00 | 0.00 | 0.00 |
| 045 | 大槌町 | 100.000 | 900.000 | 0.000 | 1,000.000 | 3.00 | 1.33 | 0.00 | 1.50 |
| 048 | 山田町 | 0.000 | 0.000 | 0.000 | 0.000 | 0.00 | 0.00 | 0.00 | 0.00 |
| 049 | 岩泉町 | 0.000 | 0.000 | 0.000 | 0.000 | 0.00 | 2.00 | 1.00 | 1.50 |
| 050 | 田野畑村 | 0.000 | 0.000 | 0.000 | 0.000 | 0.00 | 0.00 | 0.00 | 0.00 |
| 051 | 普代村 | 0.000 | 0.000 | 0.000 | 0.000 | 0.00 | 0.00 | 0.00 | 0.00 |
| 054 | 軽米町 | 0.000 | 0.000 | 0.000 | 0.000 | 0.00 | 0.00 | 0.00 | 0.00 |
| 055 | 洋野町 | 0.000 | 0.000 | 0.000 | 0.000 | 0.00 | 0.00 | 0.00 | 0.00 |
| 056 | 野田村 | 0.000 | 0.000 | 0.000 | 0.000 | 0.00 | 0.00 | 0.00 | 0.00 |
| 059 | 九戸村 | 0.000 | 0.000 | 0.000 | 0.000 | 0.00 | 0.00 | 0.00 | 0.00 |
| 062 | 一戸町 | 300.000 | 1,200.000 | 200.000 | 1,700.000 | 3.33 | 1.50 | 1.00 | 1.76 |
| 301 | 医師国保 | - | - | - | - | - | - | - | - |

第16表 保険者別保険給付状況諸率(退職被保険者等分)

【未就学児分】

| 保険者番号 | 保険者名 | 一日当たり費用額(円) | | | | 一人当たり費用額(円) | | | |
|-------|-------|-------------|--------|--------|--------|-------------|---------|---------|-----------|
| | | 入院 | 入院外 | 歯科 | 計 | 入院 | 入院外 | 歯科 | 計 |
| 県計 | | 37,900 | 5,154 | 5,661 | 7,238 | 61,763 | 111,659 | 17,193 | 190,611 |
| 市町村計 | | 37,900 | 5,154 | 5,661 | 7,238 | 61,763 | 111,659 | 17,193 | 190,611 |
| 市計 | | 23,055 | 4,258 | 5,457 | 5,284 | 33,813 | 110,987 | 21,827 | 166,620 |
| 町村計 | | 52,745 | 6,959 | 6,218 | 11,123 | 96,700 | 112,500 | 11,400 | 220,600 |
| 001 | 盛岡市 | 2,300 | 4,066 | 6,080 | 4,126 | 460 | 107,340 | 6,080 | 113,880 |
| 002 | 宮古市 | 0 | 5,352 | 10,909 | 6,880 | 0 | 51,733 | 40,000 | 91,733 |
| 003 | 大船渡市 | 0 | 0 | 0 | 0 | 0 | 0 | 0 | 0 |
| 004 | 奥州市 | 25,300 | 5,749 | 0 | 7,292 | 37,950 | 100,600 | 0 | 138,550 |
| 005 | 花巻市 | 0 | 5,325 | 4,767 | 5,071 | 0 | 21,300 | 14,300 | 35,500 |
| 006 | 北上市 | 0 | 0 | 0 | 0 | 0 | 0 | 0 | 0 |
| 007 | 久慈市 | 0 | 0 | 0 | 0 | 0 | 0 | 0 | 0 |
| 008 | 遠野市 | 0 | 5,500 | 0 | 5,500 | 0 | 0 | 0 | 0 |
| 009 | 一関市 | 0 | 3,639 | 0 | 3,639 | 0 | 33,967 | 0 | 33,967 |
| 010 | 陸前高田市 | 23,833 | 3,950 | 3,968 | 5,588 | 429,000 | 632,000 | 162,700 | 1,223,700 |
| 011 | 釜石市 | 0 | 0 | 0 | 0 | 0 | 0 | 0 | 0 |
| 013 | 二戸市 | 0 | 0 | 0 | 0 | 0 | 0 | 0 | 0 |
| 014 | 雫石町 | 0 | 0 | 0 | 0 | 0 | 0 | 0 | 0 |
| 015 | 葛巻町 | 92,633 | 22,161 | 3,967 | 32,111 | 277,900 | 310,250 | 5,950 | 594,050 |
| 016 | 岩手町 | 0 | 0 | 0 | 0 | 0 | 0 | 0 | 0 |
| 017 | 八幡平市 | 0 | 0 | 0 | 0 | 0 | 0 | 0 | 0 |
| 018 | 滝沢村 | 0 | 4,115 | 0 | 4,115 | 0 | 0 | 0 | 0 |
| 021 | 紫波町 | 0 | 0 | 0 | 0 | 0 | 0 | 0 | 0 |
| 022 | 矢巾町 | 0 | 4,063 | 7,500 | 4,600 | 0 | 54,850 | 18,750 | 73,600 |
| 030 | 西和賀町 | 0 | 0 | 0 | 0 | 0 | 0 | 0 | 0 |
| 031 | 金ヶ崎町 | 0 | 3,918 | 8,200 | 4,133 | 0 | 74,450 | 8,200 | 82,650 |
| 036 | 平泉町 | 0 | 4,491 | 5,938 | 5,100 | 0 | 49,400 | 47,500 | 96,900 |
| 038 | 藤沢町 | 83,700 | 5,249 | 5,900 | 10,065 | 83,700 | 78,733 | 1,967 | 164,400 |
| 043 | 住田町 | 0 | 0 | 0 | 0 | 0 | 0 | 0 | 0 |
| 045 | 大槌町 | 28,267 | 3,792 | 0 | 8,687 | 84,800 | 45,500 | 0 | 130,300 |
| 048 | 山田町 | 0 | 0 | 0 | 0 | 0 | 0 | 0 | 0 |
| 049 | 岩泉町 | 0 | 5,400 | 7,800 | 6,200 | 0 | 0 | 0 | 0 |
| 050 | 田野畑村 | 0 | 0 | 0 | 0 | 0 | 0 | 0 | 0 |
| 051 | 普代村 | 0 | 0 | 0 | 0 | 0 | 0 | 0 | 0 |
| 054 | 軽米町 | 0 | 0 | 0 | 0 | 0 | 0 | 0 | 0 |
| 055 | 洋野町 | 0 | 0 | 0 | 0 | 0 | 0 | 0 | 0 |
| 056 | 野田村 | 0 | 0 | 0 | 0 | 0 | 0 | 0 | 0 |
| 059 | 九戸村 | 0 | 0 | 0 | 0 | 0 | 0 | 0 | 0 |
| 062 | 一戸町 | 26,870 | 4,194 | 4,900 | 11,803 | 268,700 | 75,500 | 9,800 | 354,100 |
| 301 | 医師国保 | - | - | - | - | - | - | - | - |

第16表 保険者別保険給付状況諸率(退職被保険者等分)

【未就学児分】

| 保険者番号 | 保険者名 | 一件当たり費用額(円) | | | | 一人当たり療養諸費費用額(円) |
|-------|-------|-------------|--------|--------|--------|-----------------|
| | | 入院 | 入院外 | 歯科 | 計 | |
| 県計 | | 128,277 | 8,445 | 7,487 | 11,913 | 247,330 |
| 市町村計 | | 128,277 | 8,445 | 7,487 | 11,913 | 247,330 |
| 市計 | | 72,457 | 7,499 | 7,276 | 9,122 | 238,920 |
| 町村計 | | 193,400 | 10,000 | 8,047 | 16,754 | 257,842 |
| 001 | 盛岡市 | 2,300 | 7,062 | 10,133 | 7,118 | 184,660 |
| 002 | 宮古市 | 0 | 7,390 | 12,000 | 8,877 | 110,700 |
| 003 | 大船渡市 | 0 | 0 | 0 | 0 | 0 |
| 004 | 奥州市 | 37,950 | 8,748 | 0 | 11,084 | 162,750 |
| 005 | 花巻市 | 0 | 5,325 | 4,767 | 5,071 | 37,000 |
| 006 | 北上市 | 0 | 0 | 0 | 0 | 0 |
| 007 | 久慈市 | 0 | 0 | 0 | 0 | 0 |
| 008 | 遠野市 | 0 | 8,250 | 0 | 8,250 | 0 |
| 009 | 一関市 | 0 | 4,246 | 0 | 4,246 | 65,133 |
| 010 | 陸前高田市 | 107,250 | 8,778 | 5,610 | 11,654 | 1,754,000 |
| 011 | 釜石市 | 0 | 0 | 0 | 0 | 0 |
| 013 | 二戸市 | 0 | 0 | 0 | 0 | 0 |
| 014 | 雫石町 | 0 | 0 | 0 | 0 | 0 |
| 015 | 葛巻町 | 555,800 | 28,205 | 5,950 | 47,524 | 634,450 |
| 016 | 岩手町 | 0 | 0 | 0 | 0 | 0 |
| 017 | 八幡平市 | 0 | 0 | 0 | 0 | 0 |
| 018 | 滝沢村 | 0 | 6,688 | 0 | 6,688 | 0 |
| 021 | 紫波町 | 0 | 0 | 0 | 0 | 0 |
| 022 | 矢巾町 | 0 | 5,774 | 7,500 | 6,133 | 101,700 |
| 030 | 西和賀町 | 0 | 0 | 0 | 0 | 0 |
| 031 | 金ヶ崎町 | 0 | 5,727 | 16,400 | 6,122 | 135,900 |
| 036 | 平泉町 | 0 | 6,175 | 9,500 | 7,454 | 119,700 |
| 038 | 藤沢町 | 251,100 | 7,873 | 5,900 | 15,413 | 185,967 |
| 043 | 住田町 | 0 | 0 | 0 | 0 | 0 |
| 045 | 大槌町 | 84,800 | 5,056 | 0 | 13,030 | 174,000 |
| 048 | 山田町 | 0 | 0 | 0 | 0 | 0 |
| 049 | 岩泉町 | 0 | 10,800 | 7,800 | 9,300 | 0 |
| 050 | 田野畑村 | 0 | 0 | 0 | 0 | 0 |
| 051 | 普代村 | 0 | 0 | 0 | 0 | 0 |
| 054 | 軽米町 | 0 | 0 | 0 | 0 | 0 |
| 055 | 洋野町 | 0 | 0 | 0 | 0 | 0 |
| 056 | 野田村 | 0 | 0 | 0 | 0 | 0 |
| 059 | 九戸村 | 0 | 0 | 0 | 0 | 0 |
| 062 | 一戸町 | 89,567 | 6,292 | 4,900 | 20,829 | 407,900 |
| 301 | 医師国保 | - | - | - | - | - |

第17表 保険者別保険給付状況諸率(一般・退職分)

【総数】

| 保険者番号 | 保険者名 | 受診率 | | | | 一件当たり日数(日) | | | | 一日当たり費用額(円) | | | |
|-------|-------|--------|---------|---------|-----------|------------|------|------|------|-------------|--------|-------|--------|
| | | 入院 | 入院外 | 歯科 | 計 | 入院 | 入院外 | 歯科 | 計 | 入院 | 入院外 | 歯科 | 計 |
| 県計 | | 24.212 | 822.575 | 136.919 | 983.706 | 17.89 | 1.59 | 2.23 | 2.08 | 23,977 | 7,367 | 6,819 | 10,796 |
| 市町村計 | | 24.367 | 825.620 | 136.710 | 986.696 | 17.91 | 1.59 | 2.23 | 2.09 | 23,955 | 7,368 | 6,824 | 10,804 |
| 市計 | | 24.321 | 843.644 | 141.239 | 1,009.203 | 17.86 | 1.60 | 2.22 | 2.08 | 24,034 | 7,272 | 6,759 | 10,664 |
| 町村計 | | 24.502 | 772.919 | 123.468 | 920.889 | 18.05 | 1.57 | 2.29 | 2.10 | 23,729 | 7,680 | 7,035 | 11,250 |
| 001 | 盛岡市 | 24.555 | 890.969 | 176.470 | 1,091.993 | 17.50 | 1.72 | 2.17 | 2.14 | 25,587 | 6,879 | 6,908 | 10,318 |
| 002 | 宮古市 | 27.019 | 880.460 | 112.164 | 1,019.643 | 19.07 | 1.57 | 2.31 | 2.11 | 22,460 | 7,880 | 7,163 | 11,283 |
| 003 | 大船渡市 | 23.811 | 813.609 | 130.083 | 967.503 | 17.99 | 1.50 | 2.13 | 1.99 | 23,964 | 7,915 | 6,564 | 11,292 |
| 004 | 奥州市 | 21.889 | 858.280 | 141.357 | 1,021.526 | 17.21 | 1.61 | 2.22 | 2.03 | 23,930 | 7,030 | 6,879 | 10,082 |
| 005 | 花巻市 | 22.261 | 879.354 | 151.908 | 1,053.523 | 17.71 | 1.62 | 2.08 | 2.02 | 25,217 | 6,393 | 6,334 | 9,863 |
| 006 | 北上市 | 20.817 | 847.734 | 139.616 | 1,008.168 | 17.33 | 1.66 | 2.29 | 2.07 | 25,473 | 6,884 | 6,703 | 10,068 |
| 007 | 久慈市 | 23.018 | 695.675 | 117.871 | 836.564 | 18.89 | 1.47 | 2.05 | 2.03 | 22,616 | 7,844 | 7,074 | 11,518 |
| 008 | 遠野市 | 28.277 | 831.456 | 115.652 | 975.386 | 18.50 | 1.39 | 2.31 | 2.00 | 22,523 | 8,865 | 6,433 | 12,197 |
| 009 | 一関市 | 23.667 | 808.397 | 125.634 | 957.698 | 17.32 | 1.58 | 2.29 | 2.06 | 24,174 | 8,099 | 6,315 | 11,176 |
| 010 | 陸前高田市 | 28.250 | 801.264 | 149.894 | 979.407 | 18.79 | 1.52 | 2.14 | 2.11 | 22,067 | 7,018 | 6,883 | 10,866 |
| 011 | 釜石市 | 33.832 | 797.762 | 108.786 | 940.380 | 19.35 | 1.49 | 2.67 | 2.27 | 21,097 | 7,603 | 6,822 | 11,630 |
| 013 | 二戸市 | 22.961 | 793.999 | 121.962 | 938.922 | 17.22 | 1.43 | 2.29 | 1.92 | 24,574 | 7,785 | 6,488 | 11,259 |
| 014 | 雫石町 | 24.577 | 821.618 | 110.016 | 956.211 | 17.98 | 1.86 | 2.17 | 2.31 | 24,901 | 7,472 | 7,387 | 10,945 |
| 015 | 葛巻町 | 24.323 | 692.165 | 110.069 | 826.558 | 18.08 | 1.54 | 2.01 | 2.09 | 25,448 | 7,353 | 7,466 | 11,969 |
| 016 | 岩手町 | 22.388 | 796.713 | 130.208 | 949.308 | 17.53 | 1.60 | 2.36 | 2.08 | 23,654 | 8,020 | 6,772 | 10,929 |
| 017 | 八幡平市 | 27.561 | 810.357 | 116.176 | 954.094 | 18.17 | 1.64 | 2.30 | 2.20 | 22,460 | 7,202 | 7,557 | 10,897 |
| 018 | 滝沢村 | 21.619 | 813.757 | 154.044 | 989.420 | 16.74 | 1.67 | 2.28 | 2.09 | 27,951 | 7,476 | 6,839 | 10,946 |
| 021 | 紫波町 | 27.376 | 805.317 | 148.819 | 981.513 | 18.57 | 1.68 | 2.43 | 2.27 | 23,377 | 7,607 | 6,238 | 10,987 |
| 022 | 矢巾町 | 24.076 | 838.139 | 170.961 | 1,033.176 | 17.10 | 1.68 | 2.17 | 2.12 | 25,980 | 7,357 | 7,070 | 10,813 |
| 030 | 西和賀町 | 33.875 | 942.999 | 203.880 | 1,180.755 | 17.80 | 1.54 | 2.14 | 2.11 | 22,642 | 7,645 | 6,153 | 11,011 |
| 031 | 金ヶ崎町 | 21.944 | 886.008 | 140.514 | 1,048.466 | 16.89 | 1.52 | 2.32 | 1.95 | 26,217 | 7,373 | 7,164 | 10,762 |
| 036 | 平泉町 | 22.396 | 872.135 | 135.344 | 1,029.875 | 16.97 | 1.56 | 2.21 | 1.98 | 25,886 | 6,803 | 6,768 | 10,347 |
| 038 | 藤沢町 | 25.062 | 698.692 | 109.862 | 833.616 | 15.39 | 1.49 | 2.44 | 2.03 | 25,497 | 9,809 | 5,669 | 12,728 |
| 043 | 住田町 | 29.495 | 862.860 | 120.529 | 1,012.883 | 19.36 | 1.49 | 3.05 | 2.19 | 24,836 | 8,394 | 6,274 | 12,269 |
| 045 | 大槌町 | 34.090 | 748.690 | 91.594 | 874.374 | 19.80 | 1.53 | 2.51 | 2.34 | 19,819 | 7,392 | 6,858 | 11,425 |
| 048 | 山田町 | 23.727 | 751.722 | 84.895 | 860.344 | 18.35 | 1.44 | 2.37 | 2.00 | 21,810 | 7,712 | 7,661 | 11,280 |
| 049 | 岩泉町 | 30.579 | 721.953 | 96.438 | 848.970 | 20.25 | 1.36 | 2.25 | 2.14 | 20,003 | 10,771 | 8,854 | 13,689 |
| 050 | 田野畑村 | 24.275 | 703.304 | 137.559 | 865.138 | 20.93 | 1.28 | 2.03 | 1.95 | 23,875 | 7,736 | 7,417 | 12,550 |
| 051 | 普代村 | 23.109 | 655.656 | 126.926 | 805.690 | 18.21 | 1.42 | 2.17 | 2.02 | 20,710 | 8,791 | 6,105 | 11,419 |
| 054 | 軽米町 | 21.346 | 662.923 | 96.504 | 780.773 | 17.70 | 1.43 | 2.13 | 1.96 | 22,605 | 6,662 | 7,108 | 10,659 |
| 055 | 洋野町 | 20.258 | 664.027 | 101.570 | 785.855 | 17.63 | 1.54 | 2.37 | 2.06 | 24,644 | 8,025 | 7,074 | 11,541 |
| 056 | 野田村 | 20.696 | 681.593 | 94.230 | 796.519 | 19.87 | 1.53 | 2.19 | 2.08 | 21,155 | 7,732 | 7,640 | 11,047 |
| 059 | 九戸村 | 22.374 | 684.547 | 119.598 | 826.519 | 16.79 | 1.34 | 2.22 | 1.89 | 24,927 | 7,174 | 7,235 | 11,462 |
| 062 | 一戸町 | 26.425 | 832.545 | 115.375 | 974.345 | 18.50 | 1.52 | 2.12 | 2.06 | 22,375 | 6,748 | 8,933 | 10,830 |
| 301 | 医師国保 | 8.680 | 516.710 | 157.874 | 683.264 | 11.01 | 1.41 | 1.90 | 1.65 | 33,846 | 7,337 | 6,244 | 9,296 |

第17表 保険者別保険給付状況諸率(一般・退職分)

【総数】

| 保険者番号 | 保険者名 | 一人当たり費用額(円) | | | | | 一件当たり費用額(円) | | | | 一人当たり療養諸費用額(円) |
|-------|-------|-------------|---------|--------|---------|--------|-------------|--------|--------|--------|----------------|
| | | 入院 | 入院外 | 歯科 | 計 | 対前年比 | 入院 | 入院外 | 歯科 | 計 | |
| 県計 | | 103,844 | 96,569 | 20,821 | 221,233 | 102.64 | 428,890 | 11,740 | 15,207 | 22,490 | 287,057 |
| 市町村計 | | 104,555 | 96,996 | 20,841 | 222,393 | 102.67 | 429,089 | 11,748 | 15,245 | 22,539 | 288,581 |
| 市計 | | 104,422 | 98,325 | 21,165 | 223,912 | 101.77 | 429,354 | 11,655 | 14,985 | 22,187 | 291,656 |
| 町村計 | | 104,945 | 93,112 | 19,895 | 217,951 | 105.36 | 428,318 | 12,047 | 16,113 | 23,667 | 279,590 |
| 001 | 盛岡市 | 109,926 | 105,122 | 26,419 | 241,466 | 101.81 | 447,674 | 11,799 | 14,971 | 22,112 | 314,137 |
| 002 | 宮古市 | 115,733 | 108,699 | 18,546 | 242,978 | 99.84 | 428,344 | 12,346 | 16,534 | 23,830 | 305,364 |
| 003 | 大船渡市 | 102,637 | 96,560 | 18,164 | 217,361 | 98.38 | 431,043 | 11,868 | 13,963 | 22,466 | 294,831 |
| 004 | 奥州市 | 90,172 | 97,067 | 21,593 | 208,832 | 102.10 | 411,951 | 11,309 | 15,276 | 20,443 | 271,686 |
| 005 | 花巻市 | 99,408 | 90,965 | 20,013 | 210,386 | 99.49 | 446,565 | 10,345 | 13,174 | 19,970 | 289,236 |
| 006 | 北上市 | 91,911 | 96,892 | 21,433 | 210,237 | 99.52 | 441,515 | 11,430 | 15,352 | 20,853 | 276,741 |
| 007 | 久慈市 | 98,345 | 80,118 | 17,082 | 195,544 | 107.19 | 427,258 | 11,517 | 14,492 | 23,375 | 242,893 |
| 008 | 遠野市 | 117,856 | 102,807 | 17,172 | 237,835 | 108.34 | 416,787 | 12,365 | 14,848 | 24,384 | 290,173 |
| 009 | 一関市 | 99,099 | 103,340 | 18,205 | 220,644 | 102.49 | 418,716 | 12,783 | 14,490 | 23,039 | 278,528 |
| 010 | 陸前高田市 | 117,164 | 85,208 | 22,031 | 224,403 | 102.85 | 414,745 | 10,634 | 14,697 | 22,912 | 305,127 |
| 011 | 釜石市 | 138,107 | 90,652 | 19,800 | 248,559 | 103.77 | 408,220 | 11,363 | 18,201 | 26,432 | 335,810 |
| 013 | 二戸市 | 97,149 | 88,088 | 18,138 | 203,375 | 103.00 | 423,109 | 11,094 | 14,872 | 21,660 | 268,237 |
| 014 | 雫石町 | 110,056 | 114,456 | 17,630 | 242,142 | 99.43 | 447,804 | 13,931 | 16,025 | 25,323 | 297,610 |
| 015 | 葛巻町 | 111,937 | 78,525 | 16,554 | 207,016 | 101.94 | 460,202 | 11,345 | 15,040 | 25,046 | 269,717 |
| 016 | 岩手町 | 92,821 | 102,423 | 20,835 | 216,079 | 99.00 | 414,610 | 12,856 | 16,001 | 22,762 | 261,278 |
| 017 | 八幡平市 | 112,498 | 95,476 | 20,235 | 228,209 | 99.19 | 408,187 | 11,782 | 17,417 | 23,919 | 298,058 |
| 018 | 滝沢村 | 101,164 | 101,533 | 24,025 | 226,722 | 107.35 | 467,938 | 12,477 | 15,596 | 22,915 | 288,340 |
| 021 | 紫波町 | 118,869 | 103,159 | 22,555 | 244,584 | 101.59 | 434,202 | 12,810 | 15,156 | 24,919 | 313,111 |
| 022 | 矢巾町 | 106,978 | 103,470 | 26,174 | 236,621 | 105.30 | 444,339 | 12,345 | 15,310 | 22,902 | 315,505 |
| 030 | 西和賀町 | 136,527 | 111,172 | 26,824 | 274,522 | 114.86 | 403,028 | 11,789 | 13,157 | 23,250 | 357,342 |
| 031 | 金ヶ崎町 | 97,154 | 99,077 | 23,353 | 219,584 | 103.17 | 442,730 | 11,182 | 16,620 | 20,943 | 289,434 |
| 036 | 平泉町 | 98,402 | 92,829 | 20,220 | 211,451 | 105.45 | 439,365 | 10,644 | 14,940 | 20,532 | 275,168 |
| 038 | 藤沢町 | 98,338 | 102,068 | 15,168 | 215,574 | 109.47 | 392,382 | 14,608 | 13,806 | 25,860 | 257,879 |
| 043 | 住田町 | 141,798 | 107,698 | 23,067 | 272,563 | 113.48 | 480,754 | 12,481 | 19,138 | 26,910 | 337,617 |
| 045 | 大槌町 | 133,752 | 84,605 | 15,738 | 234,096 | 100.25 | 392,346 | 11,300 | 17,182 | 26,773 | 320,412 |
| 048 | 山田町 | 94,980 | 83,393 | 15,399 | 193,772 | 105.63 | 400,305 | 11,094 | 18,139 | 22,523 | 256,934 |
| 049 | 岩泉町 | 123,883 | 105,634 | 19,208 | 248,726 | 104.24 | 405,124 | 14,632 | 19,918 | 29,297 | 291,131 |
| 050 | 田野畑村 | 121,307 | 69,492 | 20,660 | 211,459 | 105.59 | 499,716 | 9,881 | 15,019 | 24,442 | 264,390 |
| 051 | 普代村 | 87,139 | 81,901 | 16,791 | 185,832 | 116.09 | 377,079 | 12,492 | 13,229 | 23,065 | 224,167 |
| 054 | 軽米町 | 85,422 | 63,090 | 14,584 | 163,097 | 107.49 | 400,183 | 9,517 | 15,113 | 20,889 | 227,089 |
| 055 | 洋野町 | 88,010 | 82,241 | 17,031 | 187,283 | 110.06 | 434,447 | 12,385 | 16,768 | 23,832 | 234,266 |
| 056 | 野田村 | 87,011 | 80,593 | 15,739 | 183,343 | 114.49 | 420,421 | 11,824 | 16,703 | 23,018 | 236,387 |
| 059 | 九戸村 | 93,668 | 65,859 | 19,227 | 178,753 | 109.36 | 418,642 | 9,621 | 16,076 | 21,627 | 242,416 |
| 062 | 一戸町 | 109,399 | 85,674 | 21,838 | 216,910 | 108.48 | 414,001 | 10,291 | 18,928 | 22,262 | 287,983 |
| 301 | 医師国保 | 32,359 | 53,576 | 18,765 | 104,700 | 99.04 | 372,812 | 10,369 | 11,886 | 15,324 | 133,891 |

第17表 保険者別保険給付状況諸率(一般・退職分)

【未就学児分】

| 保険者番号 | 保険者名 | 受診率 | | | | 一件当たり日数(日) | | | | 一日当たり費用額(円) | | | |
|-------|-------|--------|---------|---------|-----------|------------|------|------|------|-------------|-------|-------|--------|
| | | 入院 | 入院外 | 歯科 | 計 | 入院 | 入院外 | 歯科 | 計 | 入院 | 入院外 | 歯科 | 計 |
| 県計 | | 19.610 | 759.252 | 106.871 | 885.733 | 6.34 | 1.58 | 1.80 | 1.71 | 39,453 | 5,028 | 4,830 | 7,826 |
| 市町村計 | | 19.619 | 758.697 | 106.543 | 884.859 | 6.36 | 1.58 | 1.81 | 1.71 | 39,482 | 5,032 | 4,826 | 7,843 |
| 市計 | | 20.115 | 752.580 | 104.483 | 877.178 | 6.56 | 1.58 | 1.81 | 1.72 | 40,554 | 5,094 | 4,767 | 8,159 |
| 町村計 | | 18.198 | 776.236 | 112.450 | 906.884 | 5.70 | 1.58 | 1.81 | 1.69 | 35,565 | 4,857 | 4,983 | 6,951 |
| 001 | 盛岡市 | 21.639 | 832.668 | 113.025 | 967.332 | 6.73 | 1.66 | 1.68 | 1.77 | 46,165 | 4,873 | 5,278 | 8,421 |
| 002 | 宮古市 | 18.254 | 656.151 | 116.270 | 790.675 | 7.42 | 1.54 | 2.03 | 1.75 | 57,803 | 5,123 | 4,982 | 10,272 |
| 003 | 大船渡市 | 21.101 | 799.083 | 96.024 | 916.208 | 6.14 | 1.55 | 1.87 | 1.69 | 44,042 | 8,346 | 4,483 | 10,895 |
| 004 | 奥州市 | 23.708 | 874.569 | 85.917 | 984.195 | 6.83 | 1.61 | 1.77 | 1.75 | 32,899 | 4,774 | 4,625 | 7,403 |
| 005 | 花巻市 | 12.038 | 631.464 | 91.382 | 734.884 | 7.74 | 1.45 | 1.77 | 1.59 | 45,600 | 5,127 | 4,453 | 8,258 |
| 006 | 北上市 | 21.450 | 710.207 | 97.485 | 829.142 | 6.73 | 1.60 | 1.77 | 1.76 | 40,931 | 4,767 | 4,668 | 8,342 |
| 007 | 久慈市 | 22.736 | 719.115 | 94.366 | 836.217 | 4.98 | 1.61 | 1.90 | 1.74 | 31,250 | 4,882 | 4,658 | 6,912 |
| 008 | 遠野市 | 14.091 | 568.636 | 119.091 | 701.818 | 5.00 | 1.35 | 1.89 | 1.51 | 38,197 | 5,736 | 4,642 | 7,658 |
| 009 | 一関市 | 21.805 | 710.634 | 85.822 | 818.260 | 6.51 | 1.52 | 1.89 | 1.69 | 33,379 | 5,257 | 4,309 | 8,028 |
| 010 | 陸前高田市 | 12.919 | 845.455 | 195.694 | 1,054.067 | 4.78 | 1.53 | 1.78 | 1.62 | 38,671 | 4,762 | 4,686 | 5,976 |
| 011 | 釜石市 | 28.085 | 531.064 | 85.532 | 644.681 | 6.88 | 1.59 | 2.13 | 1.89 | 27,834 | 4,568 | 5,163 | 8,348 |
| 013 | 二戸市 | 17.493 | 714.286 | 142.857 | 874.636 | 6.88 | 1.49 | 1.86 | 1.66 | 41,542 | 5,316 | 4,200 | 8,124 |
| 014 | 雫石町 | 11.034 | 745.517 | 93.793 | 850.345 | 6.56 | 1.73 | 1.79 | 1.80 | 32,986 | 4,623 | 5,871 | 6,101 |
| 015 | 葛巻町 | 16.883 | 703.896 | 124.675 | 845.455 | 4.46 | 1.43 | 1.70 | 1.53 | 51,284 | 5,491 | 4,675 | 8,029 |
| 016 | 岩手町 | 29.231 | 816.410 | 143.590 | 989.231 | 9.86 | 1.45 | 1.70 | 1.74 | 33,974 | 4,931 | 4,829 | 9,789 |
| 017 | 八幡平市 | 13.158 | 826.316 | 121.805 | 961.278 | 4.80 | 1.55 | 1.75 | 1.62 | 42,465 | 4,780 | 4,791 | 6,313 |
| 018 | 滝沢村 | 15.686 | 805.882 | 122.059 | 943.627 | 5.22 | 1.60 | 1.63 | 1.67 | 34,876 | 4,623 | 4,660 | 6,204 |
| 021 | 紫波町 | 18.868 | 792.453 | 85.377 | 896.698 | 4.85 | 1.54 | 1.80 | 1.64 | 41,066 | 5,522 | 4,109 | 7,589 |
| 022 | 矢巾町 | 21.341 | 915.854 | 133.537 | 1,070.732 | 4.49 | 1.60 | 1.61 | 1.66 | 39,523 | 5,191 | 5,658 | 7,096 |
| 030 | 西和賀町 | 16.667 | 730.000 | 166.667 | 913.333 | 4.00 | 1.67 | 2.26 | 1.82 | 28,290 | 4,877 | 4,111 | 5,644 |
| 031 | 金ヶ崎町 | 29.204 | 899.115 | 117.699 | 1,046.018 | 6.06 | 1.51 | 1.67 | 1.65 | 32,402 | 4,220 | 5,135 | 7,207 |
| 036 | 平泉町 | 13.636 | 788.636 | 90.909 | 893.182 | 7.17 | 1.52 | 1.95 | 1.65 | 26,574 | 4,865 | 5,109 | 6,333 |
| 038 | 藤沢町 | 19.481 | 842.857 | 45.455 | 907.792 | 3.07 | 1.56 | 2.20 | 1.63 | 39,139 | 4,607 | 3,570 | 5,934 |
| 043 | 住田町 | 15.000 | 887.500 | 125.000 | 1,027.500 | 5.00 | 1.55 | 2.30 | 1.69 | 36,960 | 5,621 | 4,008 | 6,705 |
| 045 | 大槌町 | 18.033 | 663.115 | 64.754 | 745.902 | 6.82 | 1.71 | 1.99 | 1.86 | 29,304 | 4,785 | 4,580 | 6,943 |
| 048 | 山田町 | 12.648 | 720.553 | 64.032 | 797.233 | 5.91 | 1.68 | 1.91 | 1.76 | 33,365 | 4,617 | 5,608 | 6,232 |
| 049 | 岩泉町 | 19.101 | 528.090 | 148.315 | 695.506 | 7.71 | 1.36 | 2.12 | 1.70 | 55,620 | 6,496 | 4,593 | 12,112 |
| 050 | 田野畑村 | 9.091 | 730.303 | 206.061 | 945.455 | 3.67 | 1.45 | 1.62 | 1.51 | 29,127 | 4,468 | 5,297 | 5,239 |
| 051 | 普代村 | 23.404 | 814.894 | 129.787 | 968.085 | 3.55 | 1.58 | 1.75 | 1.65 | 32,621 | 4,346 | 6,380 | 6,104 |
| 054 | 軽米町 | 14.815 | 774.815 | 142.222 | 931.852 | 4.55 | 1.54 | 1.91 | 1.64 | 28,199 | 4,675 | 6,087 | 5,962 |
| 055 | 洋野町 | 14.430 | 751.342 | 115.436 | 881.208 | 4.30 | 1.62 | 2.14 | 1.73 | 29,641 | 4,833 | 4,509 | 5,789 |
| 056 | 野田村 | 28.070 | 892.982 | 121.053 | 1,042.105 | 4.94 | 1.60 | 1.77 | 1.71 | 32,082 | 4,304 | 5,425 | 6,606 |
| 059 | 九戸村 | 14.085 | 670.423 | 146.479 | 830.986 | 4.20 | 1.45 | 1.59 | 1.52 | 43,636 | 4,777 | 5,318 | 6,691 |
| 062 | 一戸町 | 27.273 | 770.248 | 117.355 | 914.876 | 5.00 | 1.59 | 1.61 | 1.69 | 37,802 | 5,113 | 5,520 | 8,043 |
| 301 | 医師国保 | 18.692 | 814.019 | 139.252 | 971.963 | 4.70 | 1.76 | 1.54 | 1.78 | 35,413 | 4,749 | 5,218 | 6,360 |

第17表 保険者別保険給付状況諸率(一般・退職分)
【未就学児分】

| 保険者番号 | 保険者名 | 一人当たり費用額(円) | | | | 一件当たり費用額(円) | | | | 一人当たり療養諸費用額(円) |
|-------|-------|-------------|---------|--------|---------|-------------|--------|--------|--------|----------------|
| | | 入院 | 入院外 | 歯科 | 計 | 入院 | 入院外 | 歯科 | 計 | |
| 県計 | | 49,046 | 60,295 | 9,309 | 118,650 | 250,106 | 7,941 | 8,710 | 13,396 | 145,572 |
| 市町村計 | | 49,228 | 60,217 | 9,289 | 118,734 | 250,914 | 7,937 | 8,719 | 13,418 | 145,601 |
| 市計 | | 53,539 | 60,462 | 8,992 | 122,993 | 266,164 | 8,034 | 8,606 | 14,022 | 148,969 |
| 町村計 | | 36,867 | 59,514 | 10,142 | 106,523 | 202,584 | 7,667 | 9,019 | 11,746 | 135,942 |
| 001 | 盛岡市 | 67,187 | 67,252 | 10,029 | 144,468 | 310,494 | 8,077 | 8,874 | 14,935 | 177,743 |
| 002 | 宮古市 | 78,332 | 51,698 | 11,735 | 141,765 | 429,125 | 7,879 | 10,092 | 17,930 | 170,818 |
| 003 | 大船渡市 | 57,107 | 103,112 | 8,033 | 168,252 | 270,636 | 12,904 | 8,366 | 18,364 | 196,698 |
| 004 | 奥州市 | 53,266 | 67,284 | 7,034 | 127,583 | 224,672 | 7,693 | 8,186 | 12,963 | 152,636 |
| 005 | 花巻市 | 42,481 | 46,890 | 7,188 | 96,558 | 352,878 | 7,426 | 7,866 | 13,139 | 112,282 |
| 006 | 北上市 | 59,095 | 54,274 | 8,065 | 121,434 | 275,506 | 7,642 | 8,273 | 14,646 | 149,683 |
| 007 | 久慈市 | 35,400 | 56,561 | 8,360 | 100,321 | 155,699 | 7,865 | 8,859 | 11,997 | 124,089 |
| 008 | 遠野市 | 26,911 | 43,908 | 10,465 | 81,284 | 190,984 | 7,722 | 8,787 | 11,582 | 89,901 |
| 009 | 一関市 | 47,397 | 56,865 | 6,980 | 111,242 | 217,371 | 8,002 | 8,133 | 13,595 | 129,493 |
| 010 | 陸前高田市 | 23,868 | 61,587 | 16,301 | 101,756 | 184,759 | 7,284 | 8,330 | 9,654 | 134,144 |
| 011 | 釜石市 | 53,773 | 38,465 | 9,426 | 101,664 | 191,465 | 7,243 | 11,020 | 15,770 | 121,983 |
| 013 | 二戸市 | 50,020 | 56,397 | 11,180 | 117,597 | 285,945 | 7,896 | 7,826 | 13,445 | 147,183 |
| 014 | 雫石町 | 23,886 | 59,719 | 9,839 | 93,443 | 216,469 | 8,010 | 10,490 | 10,989 | 128,537 |
| 015 | 葛巻町 | 38,630 | 55,119 | 9,897 | 103,647 | 228,808 | 7,831 | 7,939 | 12,259 | 134,877 |
| 016 | 岩手町 | 97,914 | 58,468 | 11,787 | 168,168 | 334,968 | 7,162 | 8,209 | 17,000 | 193,197 |
| 017 | 八幡平市 | 26,820 | 61,120 | 10,194 | 98,135 | 203,834 | 7,397 | 8,369 | 10,209 | 129,640 |
| 018 | 滝沢村 | 28,550 | 59,673 | 9,263 | 97,486 | 182,009 | 7,405 | 7,589 | 10,331 | 131,922 |
| 021 | 紫波町 | 37,580 | 67,590 | 6,300 | 111,469 | 199,173 | 8,529 | 7,378 | 12,431 | 136,995 |
| 022 | 矢巾町 | 37,836 | 76,120 | 12,179 | 126,135 | 177,289 | 8,311 | 9,121 | 11,780 | 171,537 |
| 030 | 西和賀町 | 18,860 | 59,340 | 15,483 | 93,683 | 113,160 | 8,129 | 9,290 | 10,257 | 108,140 |
| 031 | 金ヶ崎町 | 57,348 | 57,255 | 10,088 | 124,692 | 196,373 | 6,368 | 8,571 | 11,921 | 152,932 |
| 036 | 平泉町 | 25,970 | 58,382 | 9,057 | 93,407 | 190,450 | 7,403 | 9,963 | 10,458 | 111,211 |
| 038 | 藤沢町 | 23,382 | 60,664 | 3,570 | 87,616 | 120,027 | 7,197 | 7,854 | 9,652 | 116,855 |
| 043 | 住田町 | 27,720 | 77,428 | 11,523 | 116,670 | 184,800 | 8,724 | 9,218 | 11,355 | 147,425 |
| 045 | 大槌町 | 36,030 | 54,198 | 5,893 | 96,120 | 199,800 | 8,173 | 9,101 | 12,886 | 124,730 |
| 048 | 山田町 | 24,925 | 55,773 | 6,872 | 87,569 | 197,063 | 7,740 | 10,731 | 10,984 | 117,097 |
| 049 | 岩泉町 | 81,867 | 46,716 | 14,449 | 143,033 | 428,600 | 8,846 | 9,742 | 20,565 | 155,557 |
| 050 | 田野畑村 | 9,709 | 47,255 | 17,658 | 74,621 | 106,800 | 6,471 | 8,569 | 7,893 | 101,388 |
| 051 | 普代村 | 27,068 | 55,943 | 14,526 | 97,538 | 115,655 | 6,865 | 11,192 | 10,075 | 119,455 |
| 054 | 軽米町 | 19,008 | 55,681 | 16,504 | 91,193 | 128,305 | 7,186 | 11,604 | 9,786 | 124,175 |
| 055 | 洋野町 | 18,401 | 58,834 | 11,136 | 88,370 | 127,523 | 7,830 | 9,647 | 10,028 | 115,525 |
| 056 | 野田村 | 44,465 | 61,319 | 11,612 | 117,396 | 158,406 | 6,867 | 9,593 | 11,265 | 149,760 |
| 059 | 九戸村 | 25,813 | 46,555 | 12,359 | 84,725 | 183,270 | 6,944 | 8,438 | 10,196 | 109,280 |
| 062 | 一戸町 | 51,549 | 62,502 | 10,446 | 124,498 | 189,012 | 8,115 | 8,901 | 13,608 | 149,710 |
| 301 | 医師国保 | 31,110 | 67,993 | 11,217 | 110,321 | 166,440 | 8,353 | 8,055 | 11,350 | 142,755 |

統 計 表

(事 業 勘 定)

診療報酬明細書点検調査実施結果

(第18表)

第18表 診療報酬明細書点検調査実施結果

被保険者一人当たり財政効果（金額・率）

（単位：円、％）

| 番号 | 保険者名 | 過 誤 | | 調 整 | | 額 等 | | 返納金等調定額 | | 合 計 | 率 |
|------|-------|-------|------|------|------|-------|------|---------|------|-------|------|
| | | 資格点検 | 率 | 内容点検 | 率 | 計 | 率 | 返納金 | 率 | | |
| 県計 | | 623 | 0.29 | 416 | 0.19 | 1,038 | 0.48 | 375 | 0.17 | 1,413 | 0.65 |
| 市町村計 | | 626 | 0.29 | 420 | 0.19 | 1,046 | 0.48 | 378 | 0.17 | 1,424 | 0.65 |
| 市計 | | 603 | 0.27 | 448 | 0.20 | 1,052 | 0.47 | 399 | 0.18 | 1,450 | 0.65 |
| 町村計 | | 692 | 0.34 | 336 | 0.16 | 1,028 | 0.50 | 319 | 0.15 | 1,347 | 0.65 |
| 001 | 盛岡市 | 604 | 0.24 | 613 | 0.24 | 1,217 | 0.48 | 447 | 0.18 | 1,664 | 0.66 |
| 002 | 宮古市 | 549 | 0.24 | 184 | 0.08 | 733 | 0.32 | 331 | 0.14 | 1,064 | 0.46 |
| 003 | 大船渡市 | 631 | 0.29 | 300 | 0.14 | 930 | 0.43 | 620 | 0.29 | 1,550 | 0.72 |
| 004 | 奥州市 | 532 | 0.27 | 332 | 0.17 | 864 | 0.44 | 671 | 0.34 | 1,535 | 0.78 |
| 005 | 花巻市 | 597 | 0.28 | 478 | 0.22 | 1,076 | 0.50 | 440 | 0.21 | 1,515 | 0.71 |
| 006 | 北上市 | 726 | 0.37 | 709 | 0.36 | 1,436 | 0.72 | 528 | 0.27 | 1,963 | 0.99 |
| 007 | 久慈市 | 776 | 0.44 | 138 | 0.08 | 914 | 0.52 | 56 | 0.03 | 970 | 0.55 |
| 008 | 遠野市 | 395 | 0.19 | 253 | 0.12 | 648 | 0.31 | 211 | 0.10 | 859 | 0.41 |
| 009 | 一関市 | 764 | 0.35 | 427 | 0.19 | 1,190 | 0.54 | 299 | 0.14 | 1,489 | 0.67 |
| 010 | 陸前高田市 | 810 | 0.37 | 175 | 0.08 | 984 | 0.44 | 224 | 0.10 | 1,208 | 0.55 |
| 011 | 釜石市 | 521 | 0.19 | 751 | 0.28 | 1,272 | 0.47 | 347 | 0.13 | 1,618 | 0.60 |
| 013 | 二戸市 | 593 | 0.31 | 609 | 0.31 | 1,202 | 0.62 | 117 | 0.06 | 1,319 | 0.68 |
| 014 | 雫石町 | 717 | 0.30 | 345 | 0.14 | 1,063 | 0.44 | 944 | 0.39 | 2,007 | 0.84 |
| 015 | 葛巻町 | 1,253 | 0.64 | 156 | 0.08 | 1,409 | 0.72 | 180 | 0.09 | 1,589 | 0.82 |
| 016 | 岩手町 | 784 | 0.41 | 124 | 0.07 | 908 | 0.48 | 130 | 0.07 | 1,037 | 0.55 |
| 017 | 八幡平市 | 6 | 0.00 | 173 | 0.07 | 179 | 0.07 | 0 | 0.00 | 179 | 0.07 |
| 018 | 滝沢村 | 308 | 0.15 | 271 | 0.13 | 579 | 0.28 | 266 | 0.13 | 846 | 0.41 |
| 021 | 紫波町 | 547 | 0.24 | 525 | 0.23 | 1,072 | 0.47 | 231 | 0.10 | 1,303 | 0.58 |
| 022 | 矢巾町 | 1,294 | 0.57 | 149 | 0.07 | 1,443 | 0.63 | 311 | 0.14 | 1,754 | 0.77 |
| 030 | 西和賀町 | 1,436 | 0.55 | 111 | 0.04 | 1,547 | 0.59 | 0 | 0.00 | 1,547 | 0.59 |
| 031 | 金ヶ崎町 | 359 | 0.16 | 707 | 0.31 | 1,067 | 0.46 | 124 | 0.05 | 1,190 | 0.52 |
| 036 | 平泉町 | 1,742 | 0.88 | 418 | 0.21 | 2,160 | 1.09 | 908 | 0.46 | 3,068 | 1.56 |
| 038 | 藤沢町 | 306 | 0.15 | 155 | 0.08 | 461 | 0.23 | 383 | 0.19 | 844 | 0.42 |
| 043 | 住田町 | 531 | 0.20 | 636 | 0.23 | 1,167 | 0.43 | 10 | 0.00 | 1,177 | 0.43 |
| 045 | 大槌町 | 467 | 0.20 | 475 | 0.20 | 942 | 0.41 | 209 | 0.09 | 1,151 | 0.50 |
| 048 | 山田町 | 866 | 0.47 | 870 | 0.47 | 1,736 | 0.94 | 115 | 0.06 | 1,852 | 1.00 |
| 049 | 岩泉町 | 695 | 0.33 | 42 | 0.02 | 737 | 0.35 | 108 | 0.05 | 844 | 0.40 |
| 050 | 田野畑村 | 229 | 0.12 | 371 | 0.20 | 600 | 0.32 | 2,117 | 1.11 | 2,717 | 1.43 |
| 051 | 普代村 | 1,772 | 1.00 | 322 | 0.18 | 2,094 | 1.18 | 341 | 0.19 | 2,434 | 1.38 |
| 054 | 軽米町 | 712 | 0.44 | 60 | 0.04 | 772 | 0.47 | 0 | 0.00 | 772 | 0.47 |
| 055 | 洋野町 | 136 | 0.08 | 152 | 0.09 | 288 | 0.17 | 872 | 0.51 | 1,161 | 0.68 |
| 056 | 野田村 | 425 | 0.22 | 750 | 0.39 | 1,175 | 0.62 | 493 | 0.00 | 1,850 | 0.62 |
| 059 | 九戸村 | 257 | 0.15 | 331 | 0.19 | 588 | 0.34 | 0 | 0.00 | 588 | 0.34 |
| 062 | 一戸町 | 1,426 | 0.68 | 103 | 0.05 | 1,529 | 0.72 | 0 | 0.00 | 1,529 | 0.72 |
| 301 | 医師国保 | 278 | 0.30 | 41 | 0.04 | 320 | 0.34 | 6 | 0.01 | 326 | 0.35 |
| 000 | 全国平均 | 1,091 | 0.47 | 543 | 0.24 | 1,635 | 0.71 | 452 | 0.20 | 2,087 | 0.90 |

（注）全国平均の数値は平成20年度数値

国民健康保険事業状況報告書

(事業年報)

市町村 計

様式 19 国民健康保険事業状況報告書（事業年報）A表集計表

（平成 21 年度）

| | |
|----------|-----|
| 1公 2組 3計 | 1 |
| 都道府県番号 | 03 |
| 都道府県名 | 岩手県 |

○ 一般状況

| | | 本年度末現在 | (再掲) 未就学児 | (再掲) 前期高齢者 | (再掲) 70歳以上一般 | (再掲) 70歳以上現役並み所得者 |
|-----------|---------|---------|--------------|---------------|-----------------|----------------------|
| 保 險 者 数 | | 34 | | | | |
| 世 帯 数 | | 210,133 | | | | |
| 被 保 険 者 数 | 総 数 | 379,237 | 10,690 | 127,611 | 60,403 | 2,214 |
| | 退職被保険者等 | 22,304 | 39 | | | |
| | 一般被保険者 | 356,933 | 10,651 | 127,611 | 60,403 | 2,214 |

| | | 年度平均 | (再掲) 未就学児 | (再掲) 前期高齢者 | (再掲) 70歳以上一般 | (再掲) 70歳以上現役並み所得者 |
|-----------|---------|---------|--------------|---------------|-----------------|----------------------|
| 世 帯 数 | | 212,179 | | | | |
| 被 保 険 者 数 | 総 数 | 386,595 | 10,561 | 129,802 | 61,908 | 2,268 |
| | 退職被保険者等 | 21,563 | 27 | | | |
| | 一般被保険者 | 365,032 | 10,534 | 129,802 | 61,908 | 2,268 |

| | 本年度末現在 | 年度平均 |
|--------------|---------|---------|
| 介護保険第2号被保険者数 | 150,193 | 151,876 |

| | 年度平均 |
|------------|-------|
| 標準負担額の減額状況 | 8,401 |

| 被保険者 増減内訳 | 本年度中増 | 転 入 | 社保離脱 | 生保廃止 | 出 生 | 後期高齢者離脱 | そ の 他 | 計 |
|--------------|-------|--------|--------|-------|--------|---------|--------|--------|
| | | 10,267 | 47,227 | 605 | 1,493 | 9 | 2,607 | 62,208 |
| | 本年度中減 | 転 出 | 社保加入 | 生保開始 | 死 亡 | 後期高齢者加入 | そ の 他 | 計 |
| | 9,389 | 40,047 | 2,209 | 2,588 | 13,599 | 2,817 | 70,649 | |

| 本年度末現在 事務職員数 | 専 任 | 兼 任 | 計 |
|-----------------|-----|-----|-----|
| | 126 | 127 | 253 |

| その他の保険給付 実施保険者数 | 出産育児給付を実施 | 葬祭給付を実施 | 傷病手当金 | 出産手当金 | その他の任意給付 |
|--------------------|-----------|---------|-------|-------|----------|
| | 34 | 34 | 0 | 0 | 0 |

| 一部負担割合 保 險 者 数 | 法 定 割 合 | そ の 他 | 計 | 保 險 料 ・ 税 別 保 険 者 数 | 保 險 料 | 保 險 税 |
|-------------------|---------|-------|---|------------------------|-------|-------|
| | | 33 | 0 | | | |

| | | |
|--------|-------|---|
| 備 考 | | |
| | 作成者氏名 | 印 |

様式 2 0 国民健康保険事業状況報告書 (事業年報) B 表集計表

(平成 21 年度)

| | |
|----------|-----|
| 1公 2組 3計 | 1 |
| 都道府県番号 | 03 |
| 都道府県名 | 岩手県 |

○ 経理状況

1. 収入状況及び資産・負債等の状況

[1] 収入状況及び支出状況

| 収 入 | | | | 支 出 | | | |
|-----------|-----------------|----------------|-----------------|------------|-----------------|---------------|-----------------|
| 科 目 | 収 入 額 | (再掲) 介護分 | (再掲) 後期高齢者支援金等分 | 科 目 | 支 出 額 | (再掲) 介護分 | (再掲) 後期高齢者支援金等分 |
| 円 | | | | 円 | | | |
| 保険料 | 医療給付費分 | 19,390,348,507 | | 総務費 | 1,623,590,721 | | |
| | 後期高齢者支援金分 | 5,766,324,585 | | 療養給付費 | 75,005,440,747 | | |
| | 介護納付金分 | 2,347,729,313 | 2,347,729,313 | 療養費 | 524,058,245 | | |
| | 一般被保険者分計 | 27,504,402,405 | 2,347,729,313 | 小計 | 75,529,498,992 | | |
| 保険料 | 医療給付費分 | 1,529,542,416 | | 高額療養費 | 8,261,032,562 | | |
| | 後期高齢者支援金分 | 467,647,566 | | 高額介護合算療養費 | 1,193,290 | | |
| | 介護納付金分 | 429,940,336 | 429,940,336 | 移送費 | 1,142,299 | | |
| | 退職被保険者等分計 | 2,427,130,318 | 429,940,336 | 出産育児諸費 | 479,769,801 | | |
| | 計 | 29,931,532,723 | 2,777,669,649 | 葬祭諸費 | 77,220,000 | | |
| 国庫支出金 | 事務費負担金 | 0 | 0 | 育児諸費 | 0 | | |
| | 療養給付費等負担金 | 25,094,209,446 | 2,190,065,448 | その他 | 54,627 | | |
| | 高額医療費共同事業負担金 | 496,179,564 | | 計 | 84,349,911,571 | | |
| | 特定健康診査等負担金 | 138,498,000 | | 療養給付費療養費 | 5,706,428,009 | | |
| | 普通調整交付金 | 9,537,749,000 | 856,442,000 | 高額療養費 | 670,580,399 | | |
| | 特別調整交付金 | 1,381,437,159 | | 高額介護合算療養費 | 11,723 | | |
| | 出生産育児一時金等補助金 | 79,443,383 | | 移送費 | 0 | | |
| | 特別対策補助金 | 0 | 0 | 小計 | 6,377,020,131 | | |
| | 計 | 36,727,516,552 | 3,046,507,448 | 審査支払手数料 | 349,944,390 | | |
| | 療養給付費等交付金 | 6,406,071,619 | | 計 | 91,076,876,092 | | |
| | 前期高齢者交付金 | 30,790,510,642 | | 後期高齢者支援金 | 17,115,097,413 | | |
| 都道府県支出金 | 高額医療費負担金 | 496,179,564 | | 事務費拠出金 | 2,321,007 | | |
| | 特定健康診査負担金 | 138,615,000 | | 計 | 17,117,418,420 | | 17,117,418,420 |
| | 第1期第1号交付金 | 4,300,086,000 | 410,947,000 | 前期高齢者納付金 | 46,579,438 | | |
| | 第1期第2号交付金 | 716,699,000 | | 事務費拠出金 | 2,092,112 | | |
| | 第2期第1号交付金 | 0 | | 計 | 48,671,550 | | |
| | 第2期第2号交付金 | 0 | | 医療費拠出金 | 388,180,159 | | |
| | その他 | 0 | 0 | 事務費拠出金 | 1,343,409 | | |
| 連合会支出金 | 0 | | | 計 | 389,523,568 | | |
| 共同事業交付金 | 高額医療費負担金 | 1,981,458,888 | | 介護納付金 | 6,752,551,205 | 6,752,551,205 | |
| | 高額医療費共同事業負担金 | 13,033,658,825 | | 共同事業拠出金 | 1,984,718,303 | | |
| | 特定健康診査負担金 | 4,031,024,060 | 346,594,120 | 採算調整共同拠出金 | 13,057,352,927 | | |
| | 保険料負担金 | 884,994,716 | 71,990,078 | その他 | 35,136 | | |
| | 基金等繰入金 | 0 | | 特定健康診査等事業費 | 874,755,512 | | |
| | 職員給与等 | 1,184,617,203 | | 保健事業費 | 234,218,198 | | |
| | 出張旅費 | 325,113,712 | | 健康管理センター稼働 | 28,291,400 | | |
| | 一時金 | 967,568,952 | | 直診勘定繰入金 | 159,028,000 | | |
| | 財政安定化基金 | 200,984,540 | | その他の支出 | 976,308,987 | 2,069,452 | 3,491,045 |
| | その他 | 0 | | | | | |
| その他収入 | 699,065,733 | | | | | | |
| 小計(単年度収入) | 132,815,697,729 | 6,653,708,295 | 14,698,221,424 | 小計(単年度支出) | 134,323,340,019 | 6,754,620,657 | 17,120,909,465 |
| | | | | 単年度収支差引額 | -1,507,642,290 | -100,912,362 | -2,422,688,041 |
| | | | | 単年度黒字額(8) | 1,037,955,766 | | |
| | | | | 単年度赤字額(26) | 2,545,598,056 | | |

| | | | | | | |
|-----------|-----------------|--|-------------|-----------------|--|--|
| 基金等繰入金 | 1,237,091,022 | | 基金等積立金 | 966,718,082 | | |
| 繰越金 | 4,905,988,669 | | 前年度繰上充入金 | 0 | | |
| 市町村債(組合債) | 0 | | 公債費(組合債費) | 15,495,615 | | |
| 収入合計 | 138,958,777,420 | | 支出合計 | 135,305,553,716 | | |
| | | | 収黒字額(34) | 3,653,223,704 | | |
| | | | うち次年度への繰越金 | 3,652,986,545 | | |
| | | | うち基金等積立金 | 0 | | |
| | | | 収赤字額(0) | 0 | | |
| | | | 収支差引額 | 3,653,223,704 | | |
| | | | 基金等保有額 | 7,452,774,017 | | |
| | | | 市町村債(組合債)残高 | 0 | | |

(注) 括弧内には保険者数を記入すること。

[2] 資産・負債等の状況(年度末現在)

| 資 産 | 金 額 | 負 債 及 び | 純 資 産 |
|---------------|----------------|-----------------|----------------|
| 科 目 | 金 額 | 科 目 | 金 額 |
| 基金等保有額 a | 7,452,774,017 | 繰上充入金(当年度赤字額) e | 0 |
| 次年度への繰越金 b | 3,652,986,545 | 市町村債(組合債)残高 f | 0 |
| 貸付金等 c | 41,974,739 | その他の負債 g | 0 |
| その他の資産 d | 0 | 負債合計(e+f+g) | 0 |
| 資産合計(a+b+c+d) | 11,147,735,301 | 純資産(資産合計-負債合計) | 11,147,735,301 |

| | | | |
|----|--|-------|---|
| 備考 | | 作成者氏名 | 印 |
|----|--|-------|---|

様式 20 (つづき) 国民健康保険事業状況報告書 (事業年報) B表集計表 (続)

(平成 21 年度)

| | |
|----------|-----|
| 1公 2組 3計 | 1 |
| 都道府県番号 | 03 |
| 都道府県名 | 岩手県 |

○ 経理状況

2. 保険料 (税) 収納状況 (一般被保険者分)

| 保険料 (税) | | 調定額 | 収納額 | 還付未済額 (別掲) | 不納欠損額 | 未収額 | 居所不明者分調定額 |
|-------------------|-------|----------------|----------------|------------|---------------|----------------|-----------|
| | | 円 | 円 | 円 | 円 | 円 | 円 |
| 現年分 滞納繰越分 計 | 現年分 | 28,734,548,512 | 25,923,453,686 | 4,292,778 | 3,436,500 | 2,807,658,326 | 159,000 |
| | 滞納繰越分 | 10,932,542,325 | 1,576,393,381 | 262,560 | 1,046,826,137 | 8,309,322,807 | 4,241,600 |
| | 計 | 39,667,090,837 | 27,499,847,067 | 4,555,338 | 1,050,262,637 | 11,116,981,133 | 4,400,600 |

3. 保険給付等支払状況

| (一般被保険者分) 費 | | 支払義務額 | | 支払済額 | | 徴収金等 | | 戻入未済額 | | 未払額 | |
|-------------|----------------|----------------|----------------|-------------|----------|------|---|-------|---|-----|---|
| | | 円 | 円 | 円 | 円 | 円 | 円 | 円 | 円 | 円 | 円 |
| 療養給付費 | 計 | 74,875,039,985 | 75,005,440,747 | 129,910,676 | 490,086 | 0 | 0 | 0 | 0 | 0 | 0 |
| | 現年度分 (再掲) | 74,874,603,545 | 75,005,004,307 | 129,910,676 | 490,086 | 0 | 0 | 0 | 0 | 0 | 0 |
| 療養費 | 計 | 523,372,306 | 524,058,245 | 685,939 | 0 | 0 | 0 | 0 | 0 | 0 | 0 |
| | 現年度分 (再掲) | 523,372,306 | 524,058,245 | 685,939 | 0 | 0 | 0 | 0 | 0 | 0 | 0 |
| 高額療養費 | 8,254,482,600 | 8,261,032,562 | 6,549,962 | 0 | 0 | 0 | 0 | 0 | 0 | 0 | |
| 高額介護合算療養費 | 1,193,290 | 1,193,290 | 0 | 0 | 0 | 0 | 0 | 0 | 0 | 0 | |
| 移送 | 1,142,299 | 1,142,299 | 0 | 0 | 0 | 0 | 0 | 0 | 0 | 0 | |
| その他の保険給付費 | 555,153,071 | 557,044,428 | 440,000 | 730,000 | -721,357 | 0 | 0 | 0 | 0 | 0 | |
| 後期高齢者支援金 | 17,115,097,413 | 17,115,097,413 | | | | | | | | | 0 |
| 前期高齢者納付金 | 46,579,438 | 46,579,438 | | | | | | | | | 0 |
| 老人保健医療費拠出金 | 388,180,159 | 388,180,159 | | | | | | | | | 0 |
| 介護納付金 | 6,752,551,205 | 6,752,551,205 | | | | | | | | | 0 |

4. 備考

| 備考 | 収納率 | | |
|----|-------|-------|-------|
| | 現年分 | 滞納繰越分 | 計 |
| | % | % | % |
| | 90.22 | 14.42 | 69.33 |

作成者氏名

印

様式 2 1 国民健康保険事業状況報告書（事業年報）C表集計表（1）
（平成 21 年度）

| | | | |
|----|----|----|-----|
| 1公 | 2組 | 3計 | 1 |
| 都 | 道 | 府 | 県 |
| 番 | 号 | | 03 |
| 都 | 道 | 府 | 県 |
| 名 | | | 岩手県 |

○ 保険給付状況

1. 医療給付の状況

(1) 全体

| | 件数 | 費用額 | 保険者負担分 | 一部負担金 | 他法負担分 |
|---------------|-----------|-----------------|----------------|----------------|---------------|
| | 件 | 円 | 円 | 円 | 円 |
| 療養の給付等 | 5,303,455 | 102,716,459,833 | 74,870,829,023 | 24,732,447,344 | 3,113,183,466 |
| 食事療養・生活療養(再掲) | 84,827 | 2,880,594,362 | 1,945,044,625 | 899,325,883 | 36,223,854 |
| 療養費等 | 910 | | 3,451,040 | -3,451,040 | 0 |
| 診療費 | 2,867 | 54,584,330 | 39,074,606 | 14,929,410 | 580,314 |
| 補装具 | 2,257 | 89,048,825 | 65,142,083 | 21,582,517 | 2,324,225 |
| 柔道整復師 | 85,408 | 496,256,134 | 362,214,548 | 119,284,836 | 14,756,750 |
| アンマ・マッサージ | 795 | 22,094,410 | 16,242,382 | 5,077,559 | 774,469 |
| ハリ・キョウ | 1,032 | 15,434,200 | 11,568,728 | 3,155,544 | 709,928 |
| その他 | 7,635 | 39,830,612 | 29,096,166 | 9,898,107 | 836,339 |
| 小計 | 99,994 | 717,248,511 | 523,338,513 | 173,927,973 | 19,982,025 |
| 移送費 | 3 | 1,142,299 | 1,142,299 | 0 | 0 |
| 計 | 5,404,362 | 103,434,850,643 | 75,398,760,875 | 24,902,924,277 | 3,133,165,491 |

(2) 前期高齢者分再掲

| | 件数 | 費用額 | 保険者負担分 | 一部負担金 | 他法負担分 |
|---------------|-----------|----------------|----------------|----------------|---------------|
| | 件 | 円 | 円 | 円 | 円 |
| 療養の給付等 | 3,031,090 | 53,918,220,125 | 40,567,537,020 | 11,307,046,992 | 2,043,636,113 |
| 食事療養・生活療養(再掲) | 37,131 | 1,018,619,452 | 671,231,244 | 337,460,495 | 9,927,713 |
| 療養費等 | 440 | | 1,731,340 | -1,731,340 | 0 |
| 療養費 | 40,716 | 380,803,222 | 289,035,911 | 72,565,758 | 19,201,553 |
| 移送費 | 1 | 52,500 | 52,500 | 0 | 0 |
| 計 | 3,072,247 | 54,299,075,847 | 40,858,356,771 | 11,377,881,410 | 2,062,837,666 |

(3) 70歳以上一般分再掲

| | 件数 | 費用額 | 保険者負担分 | 一部負担金 | 他法負担分 |
|---------------|-----------|----------------|----------------|---------------|---------------|
| | 件 | 円 | 円 | 円 | 円 |
| 療養の給付等 | 1,633,811 | 29,469,737,375 | 23,496,905,832 | 4,079,166,361 | 1,893,665,182 |
| 食事療養・生活療養(再掲) | 20,445 | 554,743,524 | 366,013,838 | 184,329,576 | 4,400,110 |
| 療養費等 | 387 | | 1,750,450 | -1,750,450 | 0 |
| 療養費 | 22,955 | 207,655,852 | 166,242,592 | 21,431,235 | 19,982,025 |
| 移送費 | 2 | 94,500 | 94,500 | 0 | 0 |
| 計 | 1,657,155 | 29,677,487,727 | 23,664,993,374 | 4,098,847,146 | 1,913,647,207 |

(4) 70歳以上現役並み所得者分再掲

| | 件数 | 費用額 | 保険者負担分 | 一部負担金 | 他法負担分 |
|---------------|--------|---------------|-------------|-------------|-----------|
| | 件 | 円 | 円 | 円 | 円 |
| 療養の給付等 | 61,797 | 1,099,010,473 | 767,616,333 | 329,135,851 | 2,258,289 |
| 食事療養・生活療養(再掲) | 717 | 15,305,131 | 9,100,472 | 6,173,459 | 31,200 |
| 療養費等 | 6 | | 43,520 | -43,520 | 0 |
| 療養費 | 885 | 7,435,059 | 5,204,422 | 2,230,637 | 0 |
| 移送費 | 0 | 0 | 0 | 0 | 0 |
| 計 | 62,688 | 1,106,445,532 | 772,864,275 | 331,322,968 | 2,258,289 |

(5) 未就学児分再掲

| | 件数 | 費用額 | 保険者負担分 | 一部負担金 | 他法負担分 |
|----------|---------|---------------|---------------|-------------|------------|
| | 件 | 円 | 円 | 円 | 円 |
| 療養の給付等 | 147,168 | 1,526,756,630 | 1,218,185,366 | 283,524,104 | 25,047,160 |
| 食事療養(再掲) | 1,700 | 16,359,650 | 9,867,780 | 4,555,930 | 1,935,940 |
| 療養費等 | 2 | | 2,300 | -2,300 | 0 |
| 食事療養 | 255 | 4,252,495 | 3,402,824 | 849,671 | 0 |
| 移送費 | 0 | 0 | 0 | 0 | 0 |
| 計 | 147,425 | 1,531,009,125 | 1,221,590,490 | 284,371,475 | 25,047,160 |

| | |
|----|--|
| 備考 | |
|----|--|

作成者氏名 印

様式 21-2 国民健康保険事業状況報告書（事業年報）C表集計表（2）
（平成 21 年度）

| | |
|----------|-----|
| 1公 2組 3計 | 1 |
| 都道府県番号 | 03 |
| 都道府県名 | 岩手県 |

2. 高額療養費の状況

| | | 合 算 分 | | 単 独 分 | | | 他法併用分 | 合 計 | 現物給付分 (再掲) | |
|------------------------|--------------|-------------|-------------|---------------|---------------|---------------|-------------|-------------|---------------|---------------|
| | | 多数該当分 | そ の 他 | 多数該当分 | 長期疾病分 | 入 院 分 | | | | そ の 他 |
| 総 数 | 件 数 | 4,951 | 12,320 | 24,837 | 16,976 | 30,305 | 20,605 | 27,553 | 137,547 | 87,753 |
| | 高額療養費 (円) | 141,620,656 | 169,615,488 | 1,892,261,496 | 1,541,187,277 | 3,320,466,117 | 803,099,432 | 386,232,134 | 8,254,482,600 | 6,957,529,184 |
| (再掲) 前期 高齢者分 | 件 数 | 2,294 | 10,540 | 4,700 | 5,722 | 16,672 | 16,492 | 25,581 | 82,001 | |
| | 高額療養費 (円) | 47,972,650 | 112,850,079 | 408,202,296 | 352,956,254 | 1,870,006,172 | 350,849,468 | 191,713,952 | 3,334,550,871 | |
| (再掲) 70歳以上 一般分 | 件 数 | 774 | 8,448 | 70 | 4,043 | 9,144 | 12,379 | 24,316 | 59,174 | |
| | 高額療養費 (円) | 4,167,187 | 59,164,615 | 3,581,162 | 162,008,258 | 876,219,825 | 170,035,130 | 165,174,983 | 1,440,351,160 | |
| (再掲) 70歳以上現役 並み所得者分 | 件 数 | 154 | 521 | 138 | 45 | 401 | 321 | 18 | 1,598 | |
| | 高額療養費 (円) | 2,543,958 | 7,671,690 | 8,999,565 | 6,701,677 | 47,493,642 | 5,450,957 | 602,583 | 79,464,072 | |
| (再掲) 未就学児分 | 件 数 | 11 | 92 | 21 | 27 | 143 | 102 | 46 | 442 | |
| | 高額療養費 (円) | 527,324 | 2,749,702 | 1,164,667 | 4,436,497 | 5,282,942 | 12,845,917 | 6,879,082 | 33,886,131 | |
| 長期高額特定疾病該当者数 | | | | | | | | 838 人 | | |

3. 高額介護合算療養費の状況

| | |
|---------|-----------|
| 件 数 (件) | 49 |
| 給付額 (円) | 1,193,290 |

4. その他の保険給付の状況

| | 出産育児給付 | 葬 祭 給 付 | 傷病手当金 | 出産手当金 | その他任意給付 | 計 |
|---------|-------------|------------|-------|-------|---------|-------------|
| 件 数 (件) | 1,216 | 2,472 | 0 | 0 | 0 | 3,688 |
| 給付額 (円) | 477,842,884 | 77,100,000 | 0 | 0 | 0 | 554,942,884 |

| | |
|--------|---|
| 備 考 | |
| 作成者氏名 | 印 |

様式 2 1 - 3 国民健康保険事業状況報告書（事業年報）C表集計表（3）

（平成 21 年度）

| | | | |
|----|----|----|-----|
| 1公 | 2組 | 3計 | 1 |
| 都 | 道 | 府 | 県 |
| 番 | 号 | | 03 |
| 都 | 道 | 府 | 県 |
| 名 | | | 岩手県 |

5. 療養の給付等内訳

(1) 全体

| | | 件数 | 日数 | 費用額 |
|-----------|-----------|--------------|-----------------|----------------|
| | | 件 | 日 | 円 |
| 診療 費 | 入院 | 88,845 | 1,601,824 | 37,863,994,646 |
| | 入院外 | 2,956,556 | 4,716,994 | 34,444,727,526 |
| | 歯科 | 485,668 | 1,084,001 | 7,393,216,721 |
| | 小計 | 3,531,069 | 7,402,819 | 79,701,938,893 |
| 調剤 | 1,770,067 | (2,212,150枚) | 20,002,751,128 | |
| 食事療養・生活療養 | (84,827) | (4,290,972回) | 2,880,594,362 | |
| 訪問看護 | 2,319 | 12,349 | 131,175,450 | |
| 合計 | 5,303,455 | 7,415,168 | 102,716,459,833 | |

(2) 前期高齢者分再掲

| | | 件数 | 日数 | 費用額 |
|-----------|-----------|--------------|----------------|----------------|
| | | 件 | 日 | 円 |
| 診療 費 | 入院 | 38,990 | 586,727 | 18,015,389,270 |
| | 入院外 | 1,709,642 | 2,755,139 | 18,652,577,722 |
| | 歯科 | 232,934 | 530,344 | 3,678,352,196 |
| | 小計 | 1,981,566 | 3,872,210 | 40,346,319,188 |
| 調剤 | 1,048,947 | (1,301,518枚) | 12,517,749,135 | |
| 食事療養・生活療養 | (37,131) | (1,504,613回) | 1,018,619,452 | |
| 訪問看護 | 577 | 3,516 | 35,532,350 | |
| 合計 | 3,031,090 | 3,875,726 | 53,918,220,125 | |

(3) 70歳以上一般分再掲

| | | 件数 | 日数 | 費用額 |
|-----------|-----------|------------|----------------|----------------|
| | | 件 | 日 | 円 |
| 診療 費 | 入院 | 21,402 | 319,757 | 9,828,499,132 |
| | 入院外 | 929,189 | 1,546,777 | 10,178,968,326 |
| | 歯科 | 113,795 | 260,164 | 1,847,327,920 |
| | 小計 | 1,064,386 | 2,126,698 | 21,854,795,378 |
| 調剤 | 569,052 | (715,780枚) | 7,037,932,823 | |
| 食事療養・生活療養 | (20,445) | (821,888回) | 554,743,524 | |
| 訪問看護 | 373 | 2,161 | 22,265,650 | |
| 合計 | 1,633,811 | 2,128,859 | 29,469,737,375 | |

(4) 70歳以上現役並み所得者分再掲

| | | 件数 | 日数 | 費用額 |
|-----------|--------|-----------|---------------|-------------|
| | | 件 | 日 | 円 |
| 診療 費 | 入院 | 749 | 9,310 | 357,702,065 |
| | 入院外 | 34,143 | 54,900 | 391,021,803 |
| | 歯科 | 5,363 | 11,702 | 77,549,235 |
| | 小計 | 40,255 | 75,912 | 826,273,103 |
| 調剤 | 21,533 | (26,596枚) | 256,378,789 | |
| 食事療養・生活療養 | (717) | (22,604回) | 15,305,131 | |
| 訪問看護 | 9 | 112 | 1,053,450 | |
| 合計 | 61,797 | 76,024 | 1,099,010,473 | |

(5) 未就学児分再掲

| | | 件数 | 日数 | 費用額 |
|---------|---------|-----------|---------------|---------------|
| | | 件 | 日 | 円 |
| 診療 費 | 入院 | 2,059 | 13,124 | 518,225,570 |
| | 入院外 | 79,769 | 125,809 | 632,938,790 |
| | 歯科 | 11,190 | 20,247 | 97,641,780 |
| | 小計 | 93,018 | 159,180 | 1,248,806,140 |
| 調剤 | 54,149 | (79,161枚) | 261,551,390 | |
| 食事療養 | (1,700) | (25,161回) | 16,359,650 | |
| 訪問看護 | 1 | 4 | 39,450 | |
| 合計 | 147,168 | 159,184 | 1,526,756,630 | |

| | |
|----|--|
| 備考 | |
|----|--|

作成者氏名 印

国民健康保険事業状況報告書

(事業年報)

組合 計

様式 19 国民健康保険事業状況報告書（事業年報）A表集計表
（平成 21 年度）

| | |
|----------|-----|
| 1公 2組 3計 | 2 |
| 都道府県番号 | 03 |
| 都道府県名 | 岩手県 |

○ 一般状況

| | | | | | |
|-------|---------|--------------|---------------|-----------------|----------------------|
| | 本年度末現在 | (再掲) 未就学児 | (再掲) 前期高齢者 | (再掲) 70歳以上一般 | (再掲) 70歳以上現役並み所得者 |
| 保険者数 | 1 | | | | |
| 世帯数 | 2,497 | | | | |
| 被保険者数 | 総数 | 3,832 | 113 | 278 | 27 |
| | 退職被保険者等 | 0 | 0 | | |
| | 一般被保険者 | 3,832 | 113 | 278 | 27 |

| | | | | | |
|-------|---------|--------------|---------------|-----------------|----------------------|
| | 年度平均 | (再掲) 未就学児 | (再掲) 前期高齢者 | (再掲) 70歳以上一般 | (再掲) 70歳以上現役並み所得者 |
| 世帯数 | 2,520 | | | | |
| 被保険者数 | 総数 | 3,848 | 107 | 274 | 31 |
| | 退職被保険者等 | 0 | 0 | | |
| | 一般被保険者 | 3,848 | 107 | 274 | 31 |

| | | |
|--------------|--------|-------|
| | 本年度末現在 | 年度平均 |
| 介護保険第2号被保険者数 | 1,654 | 1,643 |

| | |
|------------|------|
| | 年度平均 |
| 標準負担額の減額状況 | 0 |

| | | | | | | | | |
|--------------|-------|------|------|------|---------|---------|-----|-----|
| 被保険者 増減内訳 | 本年度中増 | 転入 | 社保離脱 | 生保廃止 | 出生 | 後期高齢者離脱 | その他 | 計 |
| | | 0 | 214 | 0 | 14 | 0 | 195 | 423 |
| 本年度中減 | 転出 | 社保加入 | 生保開始 | 死亡 | 後期高齢者加入 | その他 | 計 | |
| | | 0 | 104 | 0 | 5 | 20 | 264 | 393 |

| | | | |
|-----------------|----|----|---|
| 本年度末現在 事務職員数 | 専任 | 兼任 | 計 |
| | 5 | 0 | 5 |

| | | | | | |
|---------------------|-----------|---------|-------|-------|----------|
| その他の保険給付 実施被保険者数 | 出産育児給付を実施 | 葬祭給付を実施 | 傷病手当金 | 出産手当金 | その他の任意給付 |
| | 1 | 1 | 1 | 0 | 0 |

| | | | | | | |
|-----------------|------|-----|---|-----------------|-----|-----|
| 一部負担割合 被保険者数 | 法定割合 | その他 | 計 | 保険料・税 別被保険者数 | 保険料 | 保険税 |
| | 1 | 0 | 1 | | 1 | 0 |

| | | | | |
|----|--|--|-------|---|
| 備考 | | | 作成者氏名 | 印 |
|----|--|--|-------|---|

様式 2 0 国民健康保険事業状況報告書 (事業年報) B 表集計表
(平成 21 年度)

| | |
|----------|-----|
| 1公 2組 3計 | 2 |
| 都道府県番号 | 03 |
| 都道府県名 | 岩手県 |

○ 経理状況

1. 収入状況及び資産・負債等の状況

[1] 収入状況及び支出状況

| 取 入 | | | | 支 出 | | | |
|-----------|---------------------------|------------|-----------------|------------------|-------------|------------|-----------------|
| 科 目 | 取 入 額 | (再掲) 介護分 | (再掲) 後期高齢者支援金等分 | 科 目 | 支 出 額 | (再掲) 介護分 | (再掲) 後期高齢者支援金等分 |
| | 円 | 円 | 円 | | 円 | 円 | 円 |
| 保険料 | 医療給付費分 480,898,300 | | | 総務費 | 49,781,717 | | |
| | 後期高齢者支援金分 119,885,800 | | 119,885,800 | 療養給付費 | 360,127,495 | | |
| | 介護納付金分 63,030,900 | 63,030,900 | | 療養費 | 2,446,358 | | |
| | 一般被保険者分計 663,815,000 | 63,030,900 | 119,885,800 | 小 | 362,573,853 | | |
| 料 | 医療給付費分 0 | | | 高額療養費 | 20,855,817 | | |
| | 後期高齢者支援金分 0 | | 0 | 高額介護合算療養費 | 0 | | |
| | 介護納付金分 0 | 0 | | 移送費 | 0 | | |
| | 退職被保険者等分計 0 | 0 | 0 | 出産育児諸費 | 13,180,545 | | |
| 例 | 計 663,815,000 | 63,030,900 | 119,885,800 | 葬祭諸費 | 750,000 | | |
| 国庫支出金 | 事務費負担金 4,048,084 | 0 | 0 | 育児諸費 | 0 | | |
| | 療養給付費等負担金 167,902,732 | 20,516,888 | 41,238,438 | その他 | 7,072,000 | | |
| | 高額医療費共同事業負担金 560,000 | | | 計 404,432,215 | | | |
| | 特定健康診査等負担金 285,000 | | | 療養給付費療養費 | 0 | | |
| | 普通調剤交付金 0 | 0 | 0 | 高額療養費 | 0 | | |
| | 特別調剤交付金 0 | 0 | 0 | 高額介護合算療養費 | 0 | | |
| | 出産育児一時金等補助金 3,240,000 | | | 移送費 | 0 | | |
| | 特別対策費補助金 819,000 | 0 | 0 | 小計 | 2,269,770 | | |
| | 計 176,854,816 | 20,516,888 | 41,238,438 | 審査支払手数料 | 406,701,985 | | |
| 支 出 金 | 療養給付費等交付金 0 | | | 計 | 406,701,985 | | |
| | 前期高齢者交付金 0 | | | 後期高齢者支援金 | 162,634,995 | | |
| 都道府県支出金 | 高額医療費共同事業負担金 0 | | | 事務費拠出金 | 22,130 | | |
| | 特定健康診査等負担金 0 | | | 計 | 162,657,125 | | 162,657,125 |
| | 普通調剤交付金 0 | 0 | | 前期高齢者納付金 | 34,807,793 | | |
| | 特別調剤交付金 0 | 0 | | 事務費拠出金 | 19,880 | | |
| | 出産育児一時金等補助金 0 | 0 | | 計 | 34,827,673 | | |
| | 特別対策費補助金 0 | 0 | | 医療費拠出金 | 0 | | |
| | 計 0 | 0 | 0 | 事務費拠出金 | 10,151 | | |
| 連合会支出金 | 0 | | | 計 | 10,151 | | |
| 共同事業交付金 | 高額医療費共同事業負担金 3,657,000 | | | 介護納付金 | 81,036,999 | 81,036,999 | |
| | 特定健康診査等負担金 0 | | | 共同事業拠出金 | 7,031,000 | | |
| | 普通調剤交付金 0 | 0 | | 事務費拠出金 | 0 | | |
| | 特別調剤交付金 0 | 0 | | その他 | 9,000 | | |
| | 出産育児一時金等補助金 0 | | | 特定健康診査等事業費 | 1,777,765 | | |
| | 特別対策費補助金 0 | | | 保健事業費 | 32,750,508 | | |
| | 計 3,657,000 | 0 | 0 | 健康管理センター事業費 | 0 | | |
| 繰入金 | 市町村補助金 16,126,168 | | | 直診勘定繰出金 | 0 | | |
| | その他収入 0 | | | その他の支出 | 33,633,831 | 0 | 0 |
| | 計 16,126,168 | | | 小計(単年度支出) | 810,217,754 | 81,036,999 | 162,657,125 |
| 小計(単年度収入) | 860,452,984 | 83,547,788 | 161,124,238 | 単年度収支差引額 | 50,235,230 | 2,510,789 | -1,532,887 |
| | | | | 単年度黒字額 | 50,235,230 | | |
| | | | | 単年度赤字額 | 0 | | |
| 基金等繰入金 | 0 | | | 基金等積立金 | 0 | | |
| 繰越金 | 85,161,663 | | | 前年度繰上充用金 | 0 | | |
| 市町村債(組合債) | 0 | | | 公債費(組合債費) | 0 | | |
| 収入合計 | 945,614,647 | | | 支出合計 | 810,217,754 | | |
| | | | | 黒字額 | 135,396,893 | | |
| | | | | うち次年度への繰越金 | 135,396,893 | | |
| | | | | うち基金等積立金 | 0 | | |
| | | | | 赤字額 | 0 | | |
| | | | | 収支差引額 | 135,396,893 | | |
| | | | | 基金等保有額 | 710,950,965 | | |
| | | | | 市町村債(組合債)残高 | 0 | | |

(注) 括弧内には保険者数を記入すること。

[2] 資産・負債等の状況 (年度末現在)

| 科 目 | 資 産 額 | 負 債 及 び 純 資 産 額 | |
|---------------|-------------|-----------------|-------------|
| | 円 | 円 | |
| 基金等保有額 a | 710,950,965 | 繰上充用金(当年度赤字額) e | 0 |
| 次年度への繰越金 b | 135,396,893 | 市町村債(組合債)残高 f | 0 |
| 貸付金等 c | 0 | その他の負債 g | 0 |
| その他の資産 d | 0 | 負債合計(e+f+g) | 0 |
| 資産合計(a+b+c+d) | 846,347,858 | 純資産(資産合計-負債合計) | 846,347,858 |

備考

作成者氏名 _____ 印 _____

様式 20 (つづき) 国民健康保険事業状況報告書 (事業年報) B表集計表 (続)

(平成 21 年度)

| | |
|----------|-----|
| 1公 2組 3計 | 2 |
| 都道府県番号 | 03 |
| 都道府県名 | 岩手県 |

○ 経理状況

2. 保険料 (税) 収納状況 (一般被保険者分)

| 保険(税)料 | | 調 定 額 | 収 納 額 | 還付未済額 (別掲) | 不 納 欠 損 額 | 未 収 額 | 居所不明者分調定額 |
|-------------------------|-----------|-------------|-------------|------------|-----------|-------|-----------|
| | | 円 | 円 | 円 | 円 | 円 | 円 |
| 現 年 分 滞 納 繰 越 分 計 | 現 年 分 | 663,775,600 | 663,775,600 | 0 | 0 | 0 | 0 |
| | 滞 納 繰 越 分 | 39,400 | 39,400 | 0 | 0 | 0 | 0 |
| | 計 | 663,815,000 | 663,815,000 | 0 | 0 | 0 | 0 |

3. 保険給付等支払状況

| (一) 保 險 被 保 險 者 分 費 | | 支 払 義 務 額 | 支 払 済 額 | 徴 収 金 等 | 戻 入 未 済 額 | 未 払 額 |
|---------------------|-----------|-------------|-------------|---------|-----------|----------|
| | | 円 | 円 | 円 | 円 | 円 |
| 療 養 給 付 費 | 計 | 360,102,810 | 360,127,495 | 24,685 | 0 | 0 |
| | 現年度分 (再掲) | 360,102,810 | 360,127,495 | 24,685 | 0 | 0 |
| 療 養 費 | 計 | 2,446,358 | 2,446,358 | 0 | 0 | 0 |
| | 現年度分 (再掲) | 2,446,358 | 2,446,358 | 0 | 0 | 0 |
| 高 額 療 養 費 | | 20,855,817 | 20,855,817 | 0 | 0 | 0 |
| 高 額 介 護 合 算 療 養 費 | | 0 | 0 | 0 | 0 | 0 |
| 移 送 | | 0 | 0 | 0 | 0 | 0 |
| そ の 他 の 保 險 給 付 費 | | 20,802,000 | 21,002,545 | 0 | 0 | -200,545 |
| 後 期 高 齢 者 支 援 金 | | 162,634,995 | 162,634,995 | | | 0 |
| 前 期 高 齢 者 納 付 金 | | 34,807,793 | 34,807,793 | | | 0 |
| 老 人 保 健 医 療 費 拠 出 金 | | 0 | 0 | | | 0 |
| 介 護 納 付 金 | | 81,036,999 | 81,036,999 | | | 0 |

4. 備考

| 現 年 分 | 取 納 率 | |
|--------|-----------|--------|
| | 滞 納 繰 越 分 | 計 |
| | % | % |
| 100.00 | 100.00 | 100.00 |

備考

作成者氏名 印

様式 2 1 国民健康保険事業状況報告書（事業年報）C表集計表（1）
（平成 21 年度）

| | |
|----------|-----|
| 1公 2組 3計 | 2 |
| 都道府県番号 | 03 |
| 都道府県名 | 岩手県 |

○ 保険給付状況

1. 医療給付の状況

(1) 全体

| | 件数 | 費用額 | 保険者負担分 | 一部負担金 | 他法負担分 |
|---------------|--------|-------------|-------------|-------------|-----------|
| | 件 | 円 | 円 | 円 | 円 |
| 療養の給付等 | 37,189 | 511,737,168 | 360,102,810 | 146,790,039 | 4,844,319 |
| 食事療養・生活療養(再掲) | 307 | 5,655,898 | 3,431,858 | 2,175,940 | 48,100 |
| 療養費等 | 0 | 0 | 0 | 0 | 0 |
| 診療費 | 10 | 136,400 | 100,161 | 36,239 | 0 |
| 補装具 | 13 | 366,640 | 256,642 | 109,998 | 0 |
| 柔道整復師 | 641 | 2,935,228 | 2,064,177 | 861,462 | 9,589 |
| あんま・マッサージ | 0 | 0 | 0 | 0 | 0 |
| ハリ・キョウ | 12 | 36,260 | 25,378 | 10,882 | 0 |
| その他 | 0 | 0 | 0 | 0 | 0 |
| 小計 | 676 | 3,474,528 | 2,446,358 | 1,018,581 | 9,589 |
| 移送費 | 0 | 0 | 0 | 0 | 0 |
| 計 | 37,865 | 515,211,696 | 362,549,168 | 147,808,620 | 4,853,908 |

(2) 前期高齢者分再掲

| | 件数 | 費用額 | 保険者負担分 | 一部負担金 | 他法負担分 |
|---------------|-------|------------|------------|------------|---------|
| | 件 | 円 | 円 | 円 | 円 |
| 療養の給付等 | 4,198 | 83,998,168 | 59,555,119 | 23,564,656 | 878,393 |
| 食事療養・生活療養(再掲) | 59 | 1,392,978 | 827,998 | 564,980 | 0 |
| 療養費等 | 0 | 0 | 0 | 0 | 0 |
| 療養費 | 37 | 224,446 | 166,696 | 48,161 | 9,589 |
| 移送費 | 0 | 0 | 0 | 0 | 0 |
| 計 | 4,235 | 84,222,614 | 59,721,815 | 23,612,817 | 887,982 |

(3) 70歳以上一般分再掲

| | 件数 | 費用額 | 保険者負担分 | 一部負担金 | 他法負担分 |
|---------------|-----|-----------|-----------|-----------|---------|
| | 件 | 円 | 円 | 円 | 円 |
| 療養の給付等 | 664 | 9,046,150 | 7,234,746 | 1,006,915 | 804,489 |
| 食事療養・生活療養(再掲) | 2 | 11,230 | 6,810 | 4,420 | 0 |
| 療養費等 | 0 | 0 | 0 | 0 | 0 |
| 療養費 | 6 | 95,900 | 76,719 | 9,592 | 9,589 |
| 移送費 | 0 | 0 | 0 | 0 | 0 |
| 計 | 670 | 9,142,050 | 7,311,465 | 1,016,507 | 814,078 |

(4) 70歳以上現役並み所得者分再掲

| | 件数 | 費用額 | 保険者負担分 | 一部負担金 | 他法負担分 |
|---------------|-------|------------|------------|-----------|--------|
| | 件 | 円 | 円 | 円 | 円 |
| 療養の給付等 | 1,368 | 30,033,072 | 20,991,138 | 8,968,030 | 73,904 |
| 食事療養・生活療養(再掲) | 23 | 458,372 | 288,852 | 169,520 | 0 |
| 療養費等 | 0 | 0 | 0 | 0 | 0 |
| 療養費 | 4 | 10,850 | 7,595 | 3,255 | 0 |
| 移送費 | 0 | 0 | 0 | 0 | 0 |
| 計 | 1,372 | 30,043,922 | 20,998,733 | 8,971,285 | 73,904 |

(5) 未就学児分再掲

| | 件数 | 費用額 | 保険者負担分 | 一部負担金 | 他法負担分 |
|----------|-------|------------|------------|-----------|---------|
| | 件 | 円 | 円 | 円 | 円 |
| 療養の給付等 | 1,677 | 15,228,014 | 12,158,180 | 2,903,688 | 166,146 |
| 食事療養(再掲) | 17 | 119,344 | 71,244 | 46,540 | 1,560 |
| 療養費等 | 0 | 0 | 0 | 0 | 0 |
| 食事療養 | 0 | 0 | 0 | 0 | 0 |
| 療養費 | 8 | 46,810 | 37,448 | 9,362 | 0 |
| 移送費 | 0 | 0 | 0 | 0 | 0 |
| 計 | 1,685 | 15,274,824 | 12,195,628 | 2,913,050 | 166,146 |

| | |
|----|--|
| 備考 | |
|----|--|

作成者氏名 _____ 印 _____

様式 2 1 - 2 国民健康保険事業状況報告書（事業年報）C表集計表（2）
（平成 21 年度）

| | |
|----------|-----|
| 1公 2組 3計 | 2 |
| 都道府県番号 | 03 |
| 都道府県名 | 岩手県 |

2. 高額療養費の状況

| | | 合 算 分 | | 単 独 分 | | | | 他法併用分 | 合 計 | 現物給付分 (再掲) |
|--------------------|-----------|-----------|-----------|-----------|-----------|-----------|---------|-----------|------------|---------------|
| | | 多数該当分 | そ の 他 | 多数該当分 | 長期疾病分 | 入 院 分 | そ の 他 | | | |
| 総 数 | 件 数 | 12 | 20 | 27 | 29 | 100 | 7 | 11 | 206 | 119 |
| | 高額療養費 (円) | 1,767,099 | 1,855,576 | 2,169,651 | 3,921,625 | 9,804,455 | 138,901 | 1,198,510 | 20,855,817 | 13,509,339 |
| (再掲) 前期高齢者分 | 件 数 | 1 | 7 | 6 | 0 | 15 | 6 | 0 | 35 | |
| | 高額療養費 (円) | 162,846 | 520,426 | 477,441 | 0 | 1,940,805 | 56,611 | 0 | 3,158,129 | |
| (再掲) 70歳以上一般分 | 件 数 | 0 | 0 | 0 | 0 | 2 | 5 | 0 | 7 | |
| | 高額療養費 (円) | 0 | 0 | 0 | 0 | 208,276 | 13,060 | 0 | 221,336 | |
| (再掲) 70歳以上現役並み所得者分 | 件 数 | 0 | 3 | 0 | 0 | 10 | 1 | 0 | 14 | |
| | 高額療養費 (円) | 0 | 66,939 | 0 | 0 | 1,526,991 | 43,551 | 0 | 1,637,481 | |
| (再掲) 未就学児分 | 件 数 | 0 | 2 | 0 | 0 | 0 | 0 | 0 | 2 | |
| | 高額療養費 (円) | 0 | 76,836 | 0 | 0 | 0 | 0 | 0 | 76,836 | |
| 長期高額特定疾病該当者数 | | | | | | | | | 2 人 | |

3. 高額介護合算療養費の状況

| | |
|---------|---|
| 件 数 (件) | 0 |
| 給付額 (円) | 0 |

4. その他の保険給付の状況

| | 出産育児給付 | 葬 祭 給 付 | 傷病手当金 | 出産手当金 | その他任意給付 | 計 |
|---------|------------|---------|-----------|-------|---------|------------|
| 件 数 (件) | 33 | 4 | 91 | 0 | 0 | 128 |
| 給付額 (円) | 12,980,000 | 750,000 | 7,072,000 | 0 | 0 | 20,802,000 |

| | | | |
|--------|--|-------|---|
| 備 考 | | 作成者氏名 | 印 |
|--------|--|-------|---|

様式 2 1 - 3 国民健康保険事業状況報告書（事業年報）C表集計表（3）

（平成 21 年度）

| | |
|-------------|-----|
| 1公 2組 3計 | 2 |
| 都 道 府 県 番 号 | 03 |
| 都 道 府 県 名 | 岩手県 |

5. 療養の給付等内訳

(1) 全体

| | | 件数 | 日数 | 費用額 |
|-----------|--------|-----------|-------------|-------------|
| | | 件 | 日 | 円 |
| 診療 費 | 入院 | 334 | 3,679 | 124,519,150 |
| | 入院外 | 19,883 | 28,099 | 206,160,690 |
| | 歯科 | 6,075 | 11,564 | 72,206,320 |
| | 小計 | 26,292 | 43,342 | 402,886,160 |
| 調剤 | 10,893 | (13,441枚) | 103,034,360 | |
| 食事療養・生活療養 | (307) | (8,554回) | 5,655,898 | |
| 訪問看護 | 4 | 9 | 160,750 | |
| 合計 | 37,189 | 43,351 | 511,737,168 | |

(2) 前期高齢者分再掲

| | | 件数 | 日数 | 費用額 |
|-----------|-------|----------|------------|------------|
| | | 件 | 日 | 円 |
| 診療 費 | 入院 | 63 | 898 | 30,081,620 |
| | 入院外 | 2,221 | 3,286 | 27,621,560 |
| | 歯科 | 667 | 1,277 | 7,902,690 |
| | 小計 | 2,951 | 5,461 | 65,605,870 |
| 調剤 | 1,247 | (1,616枚) | 16,999,320 | |
| 食事療養・生活療養 | (59) | (2,173回) | 1,392,978 | |
| 訪問看護 | 0 | 0 | 0 | |
| 合計 | 4,198 | 5,461 | 83,998,168 | |

(3) 70歳以上一般分再掲

| | | 件数 | 日数 | 費用額 |
|-----------|-----|--------|-----------|-----------|
| | | 件 | 日 | 円 |
| 診療 費 | 入院 | 2 | 11 | 965,220 |
| | 入院外 | 375 | 677 | 4,391,680 |
| | 歯科 | 70 | 127 | 671,090 |
| | 小計 | 447 | 815 | 6,027,990 |
| 調剤 | 217 | (350枚) | 3,006,930 | |
| 食事療養・生活療養 | (2) | (17回) | 11,230 | |
| 訪問看護 | 0 | 0 | 0 | |
| 合計 | 664 | 815 | 9,046,150 | |

(4) 70歳以上現役並み所得者分再掲

| | | 件数 | 日数 | 費用額 |
|-----------|-------|--------|------------|------------|
| | | 件 | 日 | 円 |
| 診療 費 | 入院 | 23 | 256 | 10,418,750 |
| | 入院外 | 721 | 990 | 10,778,650 |
| | 歯科 | 216 | 404 | 2,542,990 |
| | 小計 | 960 | 1,650 | 23,740,390 |
| 調剤 | 408 | (508枚) | 5,834,310 | |
| 食事療養・生活療養 | (23) | (492回) | 458,372 | |
| 訪問看護 | 0 | 0 | 0 | |
| 合計 | 1,368 | 1,650 | 30,033,072 | |

(5) 未就学児分再掲

| | | 件数 | 日数 | 費用額 |
|-----------|-------|----------|------------|------------|
| | | 件 | 日 | 円 |
| 診療 費 | 入院 | 20 | 94 | 3,328,790 |
| | 入院外 | 871 | 1,532 | 7,275,300 |
| | 歯科 | 149 | 230 | 1,200,220 |
| | 小計 | 1,040 | 1,856 | 11,804,310 |
| 調剤 | 637 | (1,005枚) | 3,304,360 | |
| 食事療養・生活療養 | (17) | (185回) | 119,344 | |
| 訪問看護 | 0 | 0 | 0 | |
| 合計 | 1,677 | 1,856 | 15,228,014 | |

| | |
|----|--|
| 備考 | |
|----|--|

作成者氏名

印

国民健康保険事業状況報告書

(事業年報)

県計

様式 19 国民健康保険事業状況報告書（事業年報）A表集計表

(平成 21 年度)

| | |
|----------|-----|
| 1公 2組 3計 | 3 |
| 都道府県番号 | 03 |
| 都道府県名 | 岩手県 |

○ 一般状況

| | | 本年度末現在 | (再掲) 未就学児 | (再掲) 前期高齢者 | (再掲) 70歳以上一般 | (再掲) 70歳以上現役並み所得者 |
|-----------------------|---------|---------|--------------|---------------|-----------------|----------------------|
| 保 險 者 数 | | 35 | | | | |
| 世 帯 数 | | 212,630 | | | | |
| 被 保 険 者 数 | 総 数 | 383,069 | 10,803 | 127,889 | 60,430 | 2,306 |
| | 退職被保険者等 | 22,304 | 39 | | | |
| | 一般被保険者 | 360,765 | 10,764 | 127,889 | 60,430 | 2,306 |

| | | 年 度 平 均 | (再掲) 未就学児 | (再掲) 前期高齢者 | (再掲) 70歳以上一般 | (再掲) 70歳以上現役並み所得者 |
|-----------------------|---------|---------|--------------|---------------|-----------------|----------------------|
| 世 帯 数 | | 214,699 | | | | |
| 被 保 険 者 数 | 総 数 | 390,443 | 10,668 | 130,076 | 61,939 | 2,356 |
| | 退職被保険者等 | 21,563 | 27 | | | |
| | 一般被保険者 | 368,880 | 10,641 | 130,076 | 61,939 | 2,356 |

| | 本年度末現在 | 年 度 平 均 |
|--------------|---------|---------|
| 介護保険第2号被保険者数 | 151,847 | 153,519 |

| | 年 度 平 均 |
|------------|---------|
| 標準負担額の減額状況 | 8,401 |

| 被保険者 増減内訳 | 本年度中増 | 転 入 | 社保離脱 | 生保廃止 | 出 生 | 後期高齢者離脱 | そ の 他 | 計 |
|--------------|-------|--------|--------|-------|-------|---------|-------|--------|
| | | 10,267 | 47,441 | 605 | 1,507 | 9 | 2,802 | 62,631 |
| 被保険者 増減内訳 | 本年度中減 | 転 出 | 社保加入 | 生保開始 | 死 亡 | 後期高齢者加入 | そ の 他 | 計 |
| | | 9,389 | 40,151 | 2,209 | 2,593 | 13,619 | 3,081 | 71,042 |

| 本年度末現在 | 専 任 | 兼 任 | 計 |
|--------|-----|-----|-----|
| 事務職員数 | 131 | 127 | 258 |

| その他の保険給付 実施被保険者数 | 出産育児給付を実施 | 葬祭給付を実施 | 傷病手当金 | 出産手当金 | その他の任意給付 |
|---------------------|-----------|---------|-------|-------|----------|
| | 35 | 35 | 1 | 0 | 0 |

| 一部負担割合 保 險 者 数 | 法 定 割 合 | そ の 他 | 計 | 保 險 料 ・ 税 別 保 険 者 数 | 保 險 料 | 保 險 税 |
|-------------------|---------|-------|----|------------------------|-------|-------|
| | 34 | 0 | 34 | 1 | 34 | |

| | | |
|--------|-------|---|
| 備 考 | | |
| | 作成者氏名 | 印 |

様式 2 0 国民健康保険事業状況報告書 (事業年報) B 表集計表

(平成 21 年度)

| | |
|----------|-----|
| 1公 2組 3計 | 3 |
| 都道府県番号 | 03 |
| 都道府県名 | 岩手県 |

○ 経理状況

1. 収入状況及び資産・負債等の状況

[1] 収入状況及び支出状況

| 収 入 | | | 支 出 | | |
|---------------|----------------|-----------------------------|-------------|-----------------|-----------------------------|
| 科 目 | 収 入 額 | (再掲) 介護分 (再掲) 後期高齢者支援金等分 | 科 目 | 支 出 額 | (再掲) 介護分 (再掲) 後期高齢者支援金等分 |
| | 円 | 円 | | 円 | 円 |
| 保険料 | | | 総務費 | 1,673,372,438 | |
| 一般被保険者 | | | 療養給付費 | 75,365,568,242 | |
| 医療給付費分 | 19,871,246,807 | | 療養費 | 526,504,603 | |
| 後期高齢者支援金分 | 5,886,210,385 | 5,886,210,385 | 小計 | 75,892,072,845 | |
| 介護納付金分 | 2,410,760,213 | 2,410,760,213 | 高額療養費 | 8,281,888,379 | |
| 一般被保険者分計 | 28,168,217,405 | 2,410,760,213 | 高額介護合算療養費 | 1,193,290 | |
| 医療給付費分 | 1,529,542,416 | | 移送費 | 1,142,299 | |
| 後期高齢者支援金分 | 467,647,566 | 467,647,566 | 出産育児諸費 | 492,950,346 | |
| 介護納付金分 | 429,940,336 | 429,940,336 | 葬祭諸費 | 77,970,000 | |
| 一般被保険者等分計 | 2,427,130,318 | 429,940,336 | 育児諸費 | 0 | |
| 計 | 30,595,347,723 | 2,840,700,549 | その他 | 7,126,627 | |
| 事務費負担金 | 4,048,084 | 0 | 計 | 84,754,343,786 | |
| 療養給付費等負担金 | 25,262,112,178 | 2,210,582,336 | 退職給付療養費 | 5,706,428,009 | |
| 高額医療費共同事業負担金 | 496,739,564 | | 高額療養費 | 670,580,399 | |
| 特定健康診査等負担金 | 138,783,000 | | 高額介護合算療養費 | 11,723 | |
| 普通調剤交付金 | 9,537,749,000 | 856,442,000 | 移送費 | 0 | |
| 特定調剤交付金 | 1,381,437,159 | 0 | 小計 | 6,377,020,131 | |
| 特定健康診査一時金等補助金 | 82,683,383 | 0 | 審査支払手数料 | 352,214,160 | |
| 特別対策補助金 | 819,000 | 0 | 計 | 91,483,578,077 | |
| 計 | 36,904,371,368 | 3,067,024,336 | 後期高齢者支援金 | 17,277,732,408 | |
| 療養給付費等交付金 | 6,406,071,619 | 759,969,811 | 事務費拠出金 | 2,343,137 | |
| 前期高齢者交付金 | 30,790,510,642 | | 計 | 17,280,075,545 | 17,280,075,545 |
| 都道府県支出金 | | | 前期高齢者納付金 | 81,387,231 | |
| 高額医療費共同事業負担金 | 496,739,564 | | 事務費拠出金 | 2,111,992 | |
| 特定健康診査等負担金 | 138,783,000 | | 計 | 83,499,223 | |
| 普通調剤交付金 | 4,300,086,000 | 410,947,000 | 医療費拠出金 | 388,180,159 | |
| 特定調剤交付金 | 716,699,000 | 0 | 事務費拠出金 | 1,353,560 | |
| 特定健康診査一時金等補助金 | 0 | 0 | 計 | 389,533,719 | |
| 特別対策補助金 | 0 | 0 | 介護納付金 | 6,833,588,204 | 6,833,588,204 |
| 計 | 0 | 0 | 共同事業費 | 1,991,749,303 | |
| 連合会支出金 | 0 | | 共同事業費 | 13,057,352,927 | |
| 共同事業交付金 | | | その他 | 44,136 | |
| 高額医療費共同事業負担金 | 1,985,115,888 | | 特定健康診査等事業費 | 876,533,277 | |
| 特定健康診査等負担金 | 13,033,658,825 | | 保健事業費 | 266,968,706 | |
| 普通調剤交付金 | 4,031,024,060 | 346,594,120 | 健康管理センター事業費 | 28,291,400 | |
| 特定調剤交付金 | 884,994,716 | 71,990,078 | 直診勘定繰入金 | 159,028,000 | |
| 特定健康診査一時金等補助金 | 0 | 0 | その他の支出 | 1,009,942,818 | 2,069,452 |
| 特別対策補助金 | 0 | 0 | 計 | 135,133,557,773 | 6,835,657,656 |
| 計 | 1,184,617,203 | | 小計(単年度支出) | 135,133,557,773 | 6,835,657,656 |
| 市町村補助金 | | | 単年度収支差引額 | -1,457,407,060 | -98,401,573 |
| 歳入 | | | 単年度黒字額(9) | 1,088,190,996 | |
| 歳入 | | | 単年度赤字額(26) | 2,545,598,056 | |
| 歳入 | | | 基金等繰入金 | 1,237,091,022 | |
| 歳入 | | | 繰越金 | 4,991,150,332 | |
| 歳入 | | | 市町村債(組合債) | 0 | |
| 歳入 | | | 収入合計 | 139,904,392,067 | |

| | | | | | |
|-----------|-----------------|--|-------------|-----------------|--|
| 基金等繰入金 | 1,237,091,022 | | 基金等積立金 | 966,718,082 | |
| 繰越金 | 4,991,150,332 | | 前年度繰上充用金 | 0 | |
| 市町村債(組合債) | 0 | | 公債費(組合債費) | 15,495,615 | |
| 収入合計 | 139,904,392,067 | | 支出合計 | 136,115,771,470 | |
| | | | 黒字額(35) | 3,788,620,597 | |
| | | | うち次年度への繰越金 | 3,788,383,438 | |
| | | | うち基金等積立金 | 0 | |
| | | | 赤字額(0) | 0 | |
| | | | 収支差引額 | 3,788,620,597 | |
| | | | 基金等保有額 | 8,163,724,982 | |
| | | | 市町村債(組合債)残高 | 0 | |

(注) 括弧内には保険者数を記入すること。

[2] 資産・負債等の状況(年度末現在)

| 科 目 | 資 産 額 | 負 債 及 び 純 資 産 額 | |
|---------------|----------------|-----------------|----------------|
| | 円 | 円 | |
| 基金等保有額 a | 8,163,724,982 | 繰上充用金(当年度赤字額) e | 0 |
| 次年度への繰越金 b | 3,788,383,438 | 市町村債(組合債)残高 f | 0 |
| 貸付金等 c | 41,974,739 | その他の負債 g | 0 |
| その他の資産 d | 0 | 負債合計(e+f+g) | 0 |
| 資産合計(a+b+c+d) | 11,994,083,159 | 純資産(資産合計-負債合計) | 11,994,083,159 |

備考

作成者氏名 _____ 印 _____

様式 20 (つづき) 国民健康保険事業状況報告書 (事業年報) B表集計表 (続)

(平成 21 年度)

| | |
|----------|-----|
| 1公 2組 3計 | 3 |
| 都道府県番号 | 03 |
| 都道府県名 | 岩手県 |

○ 経理状況

2. 保険料 (税) 収納状況 (一般被保険者分)

| 保険料 | 現年分 滞納繰越分 計 | 調定額 | 収納額 | 還付未済額 (別掲) | 不納欠損額 | 未収額 | 居所不明者分調定額 |
|-----|-------------------|----------------|----------------|------------|---------------|----------------|-----------|
| | | 円 | 円 | 円 | 円 | 円 | 円 |
| | | 29,398,324,112 | 26,587,229,286 | 4,292,778 | 3,436,500 | 2,807,658,326 | 159,000 |
| | | 10,932,581,725 | 1,576,432,781 | 262,560 | 1,046,826,137 | 8,309,322,807 | 4,241,600 |
| | | 40,330,905,837 | 28,163,662,067 | 4,555,338 | 1,050,262,637 | 11,116,981,133 | 4,400,600 |

3. 保険給付等支払状況

| (一) 一般被保険者分 | 療養給付費 療養費 高額療養費 高額介護合算療養費 移送 その他の保険給付費 | 支払義務額 | | 支払済額 | | 徴収金等 | 戻入未済額 | 未払額 |
|-------------|---|----------------|----------------|-------------|---------|----------|-------|-----|
| | | 円 | 円 | 円 | 円 | 円 | 円 | 円 |
| | 計 | 75,235,142,795 | 75,365,568,242 | 129,935,361 | 490,086 | 0 | 0 | |
| | 現年度分 (再掲) | 75,234,706,355 | 75,365,131,802 | 129,935,361 | 490,086 | 0 | 0 | |
| | 計 | 525,818,664 | 526,504,603 | 685,939 | 0 | 0 | 0 | |
| | 現年度分 (再掲) | 525,818,664 | 526,504,603 | 685,939 | 0 | 0 | 0 | |
| | 高額療養費 | 8,275,338,417 | 8,281,888,379 | 6,549,962 | 0 | 0 | 0 | |
| | 高額介護合算療養費 | 1,193,290 | 1,193,290 | 0 | 0 | 0 | 0 | |
| | 移送 | 1,142,299 | 1,142,299 | 0 | 0 | 0 | 0 | |
| | その他の保険給付費 | 575,955,071 | 578,046,973 | 440,000 | 730,000 | -921,902 | 0 | |
| | 後期高齢者支援金 | 17,277,732,408 | 17,277,732,408 | | | | 0 | |
| | 前期高齢者納付金 | 81,387,231 | 81,387,231 | | | | 0 | |
| | 老人保健医療費拠出金 | 388,180,159 | 388,180,159 | | | | 0 | |
| | 介護納付金 | 6,833,588,204 | 6,833,588,204 | | | | 0 | |

4. 備考

| 現年分 | 収納率 | |
|-------|-------|-------|
| | 滞納繰越分 | 計 |
| % | % | % |
| 90.44 | 14.43 | 69.84 |

| | |
|----|--|
| 備考 | |
|----|--|

作成者氏名 印

様式 2-1 国民健康保険事業状況報告書（事業年報）C表集計表（1）

（平成 21 年度）

| | |
|----------|-----|
| 1公 2組 3計 | 3 |
| 都道府県番号 | 03 |
| 都道府県名 | 岩手県 |

○ 保険給付状況

1. 医療給付の状況

(1) 全体

| | 件数 | 費用額 | 保険者負担分 | 一部負担金 | 他法負担分 |
|---------------|-----------|-----------------|----------------|----------------|---------------|
| | 件 | 円 | 円 | 円 | 円 |
| 療養の給付等 | 5,340,644 | 103,228,197,001 | 75,230,931,833 | 24,879,237,383 | 3,118,027,785 |
| 食事療養・生活療養(再掲) | 85,134 | 2,886,250,260 | 1,948,476,483 | 901,501,823 | 36,271,954 |
| 療養費等 | 910 | | 3,451,040 | -3,451,040 | 0 |
| 診療療養費 | 2,877 | 54,720,730 | 39,174,767 | 14,965,649 | 580,314 |
| 補装具 | 2,270 | 89,415,465 | 65,398,725 | 21,692,515 | 2,324,225 |
| 柔道整復師 | 86,049 | 499,191,362 | 364,278,725 | 120,146,298 | 14,766,339 |
| アンマ・マッサージ | 795 | 22,094,410 | 16,242,382 | 5,077,559 | 774,469 |
| ハリ・キョウ | 1,044 | 15,470,460 | 11,594,106 | 3,166,426 | 709,928 |
| その他 | 7,635 | 39,830,612 | 29,096,166 | 9,898,107 | 836,339 |
| 小計 | 100,670 | 720,723,039 | 525,784,871 | 174,946,554 | 19,991,614 |
| 移送費 | 3 | 1,142,299 | 1,142,299 | 0 | 0 |
| 計 | 5,442,227 | 103,950,062,339 | 75,761,310,043 | 25,050,732,897 | 3,138,019,399 |

(2) 前期高齢者分再掲

| | 件数 | 費用額 | 保険者負担分 | 一部負担金 | 他法負担分 |
|---------------|-----------|----------------|----------------|----------------|---------------|
| | 件 | 円 | 円 | 円 | 円 |
| 療養の給付等 | 3,035,288 | 54,002,218,293 | 40,627,092,139 | 11,330,611,648 | 2,044,514,506 |
| 食事療養・生活療養(再掲) | 37,190 | 1,020,012,430 | 672,059,242 | 338,025,475 | 9,927,713 |
| 療養費等 | 440 | | 1,731,340 | -1,731,340 | 0 |
| 療養費 | 40,753 | 381,027,668 | 289,202,607 | 72,613,919 | 19,211,142 |
| 移送費 | 1 | 52,500 | 52,500 | 0 | 0 |
| 計 | 3,076,482 | 54,383,298,461 | 40,918,078,586 | 11,401,494,227 | 2,063,725,648 |

(3) 70歳以上一般分再掲

| | 件数 | 費用額 | 保険者負担分 | 一部負担金 | 他法負担分 |
|---------------|-----------|----------------|----------------|---------------|---------------|
| | 件 | 円 | 円 | 円 | 円 |
| 療養の給付等 | 1,634,475 | 29,478,783,525 | 23,504,140,578 | 4,080,173,276 | 1,894,469,671 |
| 食事療養・生活療養(再掲) | 20,447 | 554,754,754 | 366,020,648 | 184,333,996 | 4,400,110 |
| 療養費等 | 387 | | 1,750,450 | -1,750,450 | 0 |
| 療養費 | 22,961 | 207,751,752 | 166,319,311 | 21,440,827 | 19,991,614 |
| 移送費 | 2 | 94,500 | 94,500 | 0 | 0 |
| 計 | 1,657,825 | 29,686,629,777 | 23,672,304,839 | 4,099,863,653 | 1,914,461,285 |

(4) 70歳以上現役並み所得者分再掲

| | 件数 | 費用額 | 保険者負担分 | 一部負担金 | 他法負担分 |
|---------------|--------|---------------|-------------|-------------|-----------|
| | 件 | 円 | 円 | 円 | 円 |
| 療養の給付等 | 63,165 | 1,129,043,545 | 788,607,471 | 338,103,881 | 2,332,193 |
| 食事療養・生活療養(再掲) | 740 | 15,763,503 | 9,389,324 | 6,342,979 | 31,200 |
| 療養費等 | 6 | | 43,520 | -43,520 | 0 |
| 療養費 | 889 | 7,445,909 | 5,212,017 | 2,233,892 | 0 |
| 移送費 | 0 | 0 | 0 | 0 | 0 |
| 計 | 64,060 | 1,136,489,454 | 793,863,008 | 340,294,253 | 2,332,193 |

(5) 未就学児分再掲

| | 件数 | 費用額 | 保険者負担分 | 一部負担金 | 他法負担分 |
|----------|---------|---------------|---------------|-------------|------------|
| | 件 | 円 | 円 | 円 | 円 |
| 療養の給付等 | 148,845 | 1,541,984,644 | 1,230,343,546 | 286,427,792 | 25,213,306 |
| 食事療養(再掲) | 1,717 | 16,478,994 | 9,939,024 | 4,602,470 | 1,937,500 |
| 療養費等 | 2 | | 2,300 | -2,300 | 0 |
| 療養費 | 263 | 4,299,305 | 3,440,272 | 859,033 | 0 |
| 移送費 | 0 | 0 | 0 | 0 | 0 |
| 計 | 149,110 | 1,546,283,949 | 1,233,786,118 | 287,284,525 | 25,213,306 |

| | | | | | |
|----|-------|--|--|--|---|
| 備考 | | | | | |
| | 作成者氏名 | | | | 印 |

様式 2 1 - 2 国民健康保険事業状況報告書（事業年報）C表集計表（2）
（平成 21 年度）

| | |
|----------|-----|
| 1公 2組 3計 | 3 |
| 都道府県番号 | 03 |
| 都道府県名 | 岩手県 |

2. 高額療養費の状況

| | | 合 算 分 | | 単 独 分 | | | | 他法併用分 | 合 計 | 現物給付分 (再掲) |
|--------------------|----------|-------------|-------------|---------------|---------------|---------------|-------------|-------------|---------------|---------------|
| | | 多数該当分 | そ の 他 | 多数該当分 | 長期疾病分 | 入 院 分 | そ の 他 | | | |
| 総 数 | 件 数 | 4,963 | 12,340 | 24,864 | 17,005 | 30,405 | 20,612 | 27,564 | 137,753 | 87,872 |
| | 高額療養費(円) | 143,387,755 | 171,471,064 | 1,894,431,147 | 1,545,108,902 | 3,330,270,572 | 803,238,333 | 387,430,644 | 8,275,338,417 | 6,971,038,523 |
| (再掲) 前期高齢者分 | 件 数 | 2,295 | 10,547 | 4,706 | 5,722 | 16,687 | 16,498 | 25,581 | 82,036 | |
| | 高額療養費(円) | 48,135,496 | 113,370,505 | 408,679,737 | 352,956,254 | 1,871,946,977 | 350,906,079 | 191,713,952 | 3,337,709,000 | |
| (再掲) 70歳以上一般分 | 件 数 | 774 | 8,448 | 70 | 4,043 | 9,146 | 12,384 | 24,316 | 59,181 | |
| | 高額療養費(円) | 4,167,187 | 59,164,615 | 3,581,162 | 162,008,258 | 876,428,101 | 170,048,190 | 165,174,983 | 1,440,572,496 | |
| (再掲) 70歳以上現役並み所得者分 | 件 数 | 154 | 524 | 138 | 45 | 411 | 322 | 18 | 1,612 | |
| | 高額療養費(円) | 2,543,958 | 7,738,629 | 8,999,565 | 6,701,677 | 49,020,633 | 5,494,508 | 602,583 | 81,101,553 | |
| (再掲) 未就学児分 | 件 数 | 11 | 94 | 21 | 27 | 143 | 102 | 46 | 444 | |
| | 高額療養費(円) | 527,324 | 2,826,538 | 1,164,667 | 4,436,497 | 5,282,942 | 12,845,917 | 6,879,082 | 33,962,967 | |
| 長期高額特定疾病該当者数 | | | | | | | | | 840 人 | |

3. 高額介護合算療養費の状況

| | |
|---------|-----------|
| 件 数 (件) | 49 |
| 給付額 (円) | 1,193,290 |

4. その他の保険給付の状況

| | 出産育児給付 | 葬 祭 給 付 | 傷病手当金 | 出産手当金 | その他任意給付 | 計 |
|---------|-------------|------------|-----------|-------|---------|-------------|
| 件 数 (件) | 1,249 | 2,476 | 91 | 0 | 0 | 3,816 |
| 給付額 (円) | 490,822,884 | 77,850,000 | 7,072,000 | 0 | 0 | 575,744,884 |

| | |
|--------|---|
| 備 考 | |
| 作成者氏名 | 印 |

様式 2 1 - 3 国民健康保険事業状況報告書（事業年報）C表集計表（3）

（平成 21 年度）

| | |
|----------|-----|
| 1公 2組 3計 | 3 |
| 都道府県番号 | 03 |
| 都道府県名 | 岩手県 |

5. 療養の給付等内訳

(1) 全体

| | | 件数 | 日数 | 費用額 |
|-----------|-----------|--------------|-----------------|----------------|
| | | 件 | 日 | 円 |
| 診療費 | 入院 | 89,179 | 1,605,503 | 37,988,513,796 |
| | 入院外 | 2,976,439 | 4,745,093 | 34,650,888,216 |
| | 歯科 | 491,743 | 1,095,565 | 7,465,423,041 |
| | 小計 | 3,557,361 | 7,446,161 | 80,104,825,053 |
| 調剤 | 1,780,960 | (2,225,591枚) | 20,105,785,488 | |
| 食事療養・生活療養 | (85,134) | (4,299,526回) | 2,886,250,260 | |
| 訪問看護 | 2,323 | 12,358 | 131,336,200 | |
| 合計 | 5,340,644 | 7,458,519 | 103,228,197,001 | |

(2) 前期高齢者分再掲

| | | 件数 | 日数 | 費用額 |
|-----------|-----------|--------------|----------------|----------------|
| | | 件 | 日 | 円 |
| 診療費 | 入院 | 39,053 | 587,625 | 18,045,470,890 |
| | 入院外 | 1,711,863 | 2,758,425 | 18,680,199,282 |
| | 歯科 | 233,601 | 531,621 | 3,686,254,886 |
| | 小計 | 1,984,517 | 3,877,671 | 40,411,925,058 |
| 調剤 | 1,050,194 | (1,303,134枚) | 12,534,748,455 | |
| 食事療養・生活療養 | (37,190) | (1,506,786回) | 1,020,012,430 | |
| 訪問看護 | 577 | 3,516 | 35,532,350 | |
| 合計 | 3,035,288 | 3,881,187 | 54,002,218,293 | |

(3) 70歳以上一般分再掲

| | | 件数 | 日数 | 費用額 |
|-----------|-----------|------------|----------------|----------------|
| | | 件 | 日 | 円 |
| 診療費 | 入院 | 21,404 | 319,768 | 9,829,464,352 |
| | 入院外 | 929,564 | 1,547,454 | 10,183,360,006 |
| | 歯科 | 113,865 | 260,291 | 1,847,999,010 |
| | 小計 | 1,064,833 | 2,127,513 | 21,860,823,368 |
| 調剤 | 569,269 | (716,130枚) | 7,040,939,753 | |
| 食事療養・生活療養 | (20,447) | (821,905回) | 554,754,754 | |
| 訪問看護 | 373 | 2,161 | 22,265,650 | |
| 合計 | 1,634,475 | 2,129,674 | 29,478,783,525 | |

(4) 70歳以上現役並み所得者分再掲

| | | 件数 | 日数 | 費用額 |
|-----------|--------|-----------|---------------|-------------|
| | | 件 | 日 | 円 |
| 診療費 | 入院 | 772 | 9,566 | 368,120,815 |
| | 入院外 | 34,864 | 55,890 | 401,800,453 |
| | 歯科 | 5,579 | 12,106 | 80,092,225 |
| | 小計 | 41,215 | 77,562 | 850,013,493 |
| 調剤 | 21,941 | (27,104枚) | 262,213,099 | |
| 食事療養・生活療養 | (740) | (23,096回) | 15,763,503 | |
| 訪問看護 | 9 | 112 | 1,053,450 | |
| 合計 | 63,165 | 77,674 | 1,129,043,545 | |

(5) 未就学児分再掲

| | | 件数 | 日数 | 費用額 |
|-----------|---------|-----------|---------------|---------------|
| | | 件 | 日 | 円 |
| 診療費 | 入院 | 2,079 | 13,218 | 521,554,360 |
| | 入院外 | 80,640 | 127,341 | 640,214,090 |
| | 歯科 | 11,339 | 20,477 | 98,842,000 |
| | 小計 | 94,058 | 161,036 | 1,260,610,450 |
| 調剤 | 54,786 | (80,166枚) | 264,855,750 | |
| 食事療養・生活療養 | (1,717) | (25,346回) | 16,478,994 | |
| 訪問看護 | 1 | 4 | 39,450 | |
| 合計 | 148,845 | 161,040 | 1,541,984,644 | |

| | |
|----|--|
| 備考 | |
|----|--|

作成者氏名

印

様式 2 3 国民健康保険退職者医療事業状況報告書（退職者医療事業年報）E表集計表

退職者医療にかかる一般状況・経理状況

(平成 21 年度)

| | |
|----------|-----|
| 1公 2組 3計 | 3 |
| 都道府県番号 | 03 |
| 都道府県名 | 岩手県 |

○ 一般状況

| | | 本 月 末 現 在 | |
|-----------------|-------------|-----------|-----------|
| 世 帯 数 | 単 独 世 帯 | 9,823 | (再掲) 未就学児 |
| | 混 合 世 帯 | 5,916 | |
| 退 職 被 保 険 者 等 数 | 退 職 被 保 険 者 | 16,743 | |
| | 被 扶 養 者 | 5,561 | 39 |
| | 計 | 22,304 | 39 |

| | | 年 度 平 均 | |
|-----------------|-------------|---------|-----------|
| 世 帯 数 | 単 独 世 帯 | 9,449 | (再掲) 未就学児 |
| | 混 合 世 帯 | 5,664 | |
| 退 職 被 保 険 者 等 数 | 退 職 被 保 険 者 | 16,039 | |
| | 被 扶 養 者 | 5,524 | 27 |
| | 計 | 21,563 | 27 |

○ 経理状況

1. 収入状況及び支出状況

| 収 入 | | 支 出 | | |
|-----------------|---------------|-----------|-------------------|---------------|
| 科 目 | 収 入 額 | 科 目 | 支 出 額 | |
| 保険料(税) 医療給付費分 | 1,529,542,416 | 医 療 給 付 費 | 療 養 給 付 費 | 5,667,163,948 |
| 療 養 給 付 費 交 付 金 | 4,372,430,158 | | 療 養 費 | 39,264,061 |
| 繰 越 金 | 46,038,162 | | 小 計 | 5,706,428,009 |
| そ の 他 の 収 入 | 20,545,246 | | 高 額 療 養 費 | 670,580,399 |
| 合 計 | 5,968,555,982 | | 高 額 介 護 合 算 療 養 費 | 11,723 |
| | | | 移 送 費 | 0 |
| | | | 計 | 6,377,020,131 |
| | | | そ の 他 の 支 出 | 136,530,422 |
| | | | 前 年 度 繰 上 充 用 金 | 0 |
| | | | 合 計 | 6,513,550,553 |

2. 保険料（税）収納状況

| | 調 定 額 | 収 納 額 | 還付未済額(別掲) | 不 納 欠 損 額 | 未 収 額 | 居所不明者分調定額 |
|-----------|---------------|---------------|-----------|------------|-------------|-----------|
| | 円 | 円 | 円 | 円 | 円 | 円 |
| 現 年 分 | 2,424,954,306 | 2,340,377,615 | 93,115 | 18,800 | 84,557,891 | 0 |
| 滞 納 繰 越 分 | 453,874,299 | 86,659,588 | 0 | 37,055,685 | 330,159,026 | 152,300 |
| 計 | 2,878,828,605 | 2,427,037,203 | 93,115 | 37,074,485 | 414,716,917 | 152,300 |

3. 医療給付支払状況

| | 支 払 義 務 額 | 支 払 済 額 | 徴 収 金 等 | 戻 入 未 済 額 | 未 払 額 |
|-------------------|-----------|---------------|---------------|------------|-------|
| | 円 | 円 | 円 | 円 | 円 |
| 療 養 給 付 費 | 計 | 5,651,083,364 | 5,667,163,948 | 16,080,584 | 0 |
| | 現年度分(再掲) | 5,651,083,364 | 5,667,163,948 | 16,080,584 | 0 |
| 療 養 費 | 計 | 39,264,061 | 39,264,061 | 0 | 0 |
| | 現年度分(再掲) | 39,264,061 | 39,264,061 | 0 | 0 |
| 高 額 療 養 費 | | 669,777,014 | 670,580,399 | 803,385 | 0 |
| 高 額 介 護 合 算 療 養 費 | | 11,723 | 11,723 | 0 | 0 |
| 移 送 費 | | 0 | 0 | 0 | 0 |

4. 備考

| 収 納 率 | | |
|-------|-----------|-------|
| 現 年 分 | 滞 納 繰 越 分 | 計 |
| % | % | % |
| 96.51 | 19.10 | 84.31 |

備考

作成者氏名 印

様式 2 4 国民健康保険退職者医療事業状況報告書（退職者医療事業年報）F表集計表（1）

退職者医療にかかる医療給付状況
（平成 21 年度）

| | |
|----------|-----|
| 1公 2組 3計 | 3 |
| 都道府県番号 | 03 |
| 都道府県名 | 岩手県 |

○ 保険給付状況

1. 医療給付の状況

(1) 全体

| | 件数 | 費用額 | 保険者負担分 | 一部負担金 | 他法負担分 |
|-----------|---------|---------------|---------------|---------------|------------|
| | 件 | 円 | 円 | 円 | 円 |
| 療養の給付等 | 425,288 | 8,073,302,514 | 5,650,245,695 | 2,337,195,098 | 85,861,721 |
| 食事療養(再掲) | 5,021 | 147,129,473 | 96,625,718 | 47,850,515 | 2,653,240 |
| 療養費等 | 48 | | 216,150 | -216,150 | 0 |
| 食事療養 | 48 | | 216,150 | -216,150 | 0 |
| 診療療養費 | 328 | 6,945,646 | 5,000,507 | 1,945,139 | 0 |
| 補装具 | 132 | 5,141,122 | 3,599,899 | 1,541,223 | 0 |
| 柔道整復師 | 5,629 | 38,299,610 | 26,809,362 | 11,490,248 | 0 |
| アンマ・マッサージ | 39 | 1,470,097 | 1,029,057 | 441,040 | 0 |
| ハリ・キョウ | 82 | 1,003,605 | 702,506 | 301,099 | 0 |
| その他 | 467 | 3,019,585 | 2,113,647 | 905,938 | 0 |
| 費小計 | 6,677 | 55,879,665 | 39,254,978 | 16,624,687 | 0 |
| 移送費 | 0 | 0 | 0 | 0 | 0 |
| 計 | 432,013 | 8,129,182,179 | 5,689,716,823 | 2,353,603,635 | 85,861,721 |

(2) 未就学児分再掲

| | 件数 | 費用額 | 保険者負担分 | 一部負担金 | 他法負担分 |
|----------|-----|-----------|-----------|-----------|---------|
| | 件 | 円 | 円 | 円 | 円 |
| 療養の給付等 | 702 | 6,657,030 | 5,316,146 | 1,155,988 | 184,896 |
| 食事療養(再掲) | 10 | 48,060 | 28,970 | 15,710 | 3,380 |
| 療養費等 | 0 | | 0 | 0 | 0 |
| 食事療養 | 0 | | 0 | 0 | 0 |
| 療養費 | 1 | 21,000 | 16,800 | 4,200 | 0 |
| 移送費 | 0 | 0 | 0 | 0 | 0 |
| 計 | 703 | 6,678,030 | 5,332,946 | 1,160,188 | 184,896 |

2. 高額療養費の状況

| | 件数 | 合 算 分 | | 単 独 分 | | | 他法併用分 | 合 計 | 現物給付分 (再掲) |
|--------------|------------|-----------|-------------|-------------|-------------|------------|------------|-------------|---------------|
| | | 多数該当分 | その他 | 多数該当分 | 長期疾病分 | 入院分 | | | |
| 総 数 | 248 | 308 | 1,665 | 1,668 | 1,847 | 525 | 159 | 6,420 | 4,444 |
| 高額療養費(円) | 10,522,676 | 9,680,731 | 146,410,356 | 180,776,220 | 240,389,207 | 59,757,043 | 22,097,755 | 669,633,988 | 543,827,040 |
| (再掲) | 0 | 2 | 0 | 0 | 0 | 0 | 0 | 2 | |
| 未就学児分 | 0 | 11,196 | 0 | 0 | 0 | 0 | 0 | 11,196 | |
| 長期高額特定疾病該当者数 | | | | | | | | 94 人 | |

3. 高額介護合算療養費の状況

| | |
|--------|--------|
| 件数(件) | 1 |
| 給付額(円) | 11,723 |

| | |
|-------|---|
| 備考 | |
| 作成者氏名 | 印 |

様式 2 4-2 国民健康保険退職者医療事業状況報告書（退職者医療事業年報）F 表集計表（2）

退職者医療にかかる医療給付状況
（平成 21 年度）

| | |
|----------|-----|
| 1公 2組 3計 | 3 |
| 都道府県番号 | 03 |
| 都道府県名 | 岩手県 |

4. 療養の給付等内訳

(1) 全体

| 診療費 | 項目 | 退職被保険者分 | | | 被扶養者分 | | |
|-----|------|---------|------------|---------------|---------|-----------|---------------|
| | | 件数 | 日数 | 費用額 | 件数 | 日数 | 費用額 |
| | 入院 | 4,106 | 62,123 | 1,983,302,322 | 1,250 | 23,393 | 573,307,230 |
| | 入院外 | 180,382 | 285,395 | 2,376,883,822 | 54,866 | 87,228 | 676,723,320 |
| | 歯科 | 32,592 | 74,240 | 512,317,210 | 10,254 | 22,420 | 151,645,280 |
| | 小計 | 217,080 | 421,758 | 4,872,503,354 | 66,370 | 133,041 | 1,401,675,830 |
| | 調剤 | 108,758 | (131,902枚) | 1,289,690,352 | 32,868 | (40,753枚) | 350,011,730 |
| | 食事療養 | (3,842) | (159,718回) | 106,973,215 | (1,179) | (60,184回) | 40,156,258 |
| | 訪問看護 | 150 | 1,006 | 9,660,675 | 62 | 253 | 2,631,100 |
| | 合計 | 325,988 | 422,764 | 6,278,827,596 | 99,300 | 133,294 | 1,794,474,918 |

(2) 未就学児分再掲

| 診療費 | 項目 | 被扶養者分 | | |
|-----|------|-------|--------|-----------|
| | | 件数 | 日数 | 費用額 |
| | 入院 | 13 | 44 | 1,667,610 |
| | 入院外 | 357 | 585 | 3,014,690 |
| | 歯科 | 62 | 82 | 464,200 |
| | 小計 | 432 | 711 | 5,146,500 |
| | 調剤 | 270 | (419枚) | 1,462,470 |
| | 食事療養 | (10) | (74回) | 48,060 |
| | 訪問看護 | 0 | 0 | 0 |
| | 合計 | 702 | 711 | 6,657,030 |

| | | | | |
|----|--|-------|--|---|
| 備考 | | 作成者氏名 | | 印 |
|----|--|-------|--|---|

参 考 資 料

(県単独医療費助成事業)

乳幼児、妊産婦、重度心身障害者及び母子家庭医療費助成事業

1 推 移

乳児、妊産婦に対する医療費助成事業は、全国一高い乳児死亡率を減少させるための対策の一環として、「国保乳児 10 割給付」実施市町村に対して、昭和 39 年度から全国に先駆けて助成を行ったことに端を発している。

その後、国保乳児の死亡率に減少傾向が認められたことにより、助成対象を被用者保険の被扶養者まで拡大すること、また、乳児の健康の保持増進のため、母体の健康管理の必要性から妊産婦も対象とすることについての要望が関係団体等から強まってきたことを受け、昭和 48 年 10 月から乳児、妊産婦医療費助成事業として実施し、平成 7 年 8 月からは、1 歳児を新たに対象に加えて乳幼児、妊産婦医療費助成事業として実施した。

また、少子化の進行により、子育て環境の整備支援の更なる充実が求められることから、平成 10 年 8 月には乳幼児の対象年齢を 3 歳児までに拡大した。この際、拡大部分には自己負担を導入した。

さらに、平成 14 年 10 月には、入院を就学前まで、外来を 4 歳児まで（4 歳児は歯科のみ）に拡大し、あわせて、入院に係る自己負担を 1 日 500 円（月 5 日まで）とした。

平成 16 年 10 月からは、入院、入院外とも就学前までを対象とし、自己負担を現在の基準に見直した。

重度心身障がい者に対する医療費助成事業は、重度身体障がい者の経済的負担を軽減し、生活の安全を図るといふ身障者福祉の向上という観点から、乳児、妊産婦医療費助成事業の実施にあわせ、重度身体障害者医療費助成事業として実施した。

翌昭和 49 年 10 月からは、精神障がい者を対象に加え、重度心身障害者医療費助成事業として充実し、さらに昭和 58 年 2 月から、老人保健法の施行に伴い 65 歳以上の重度心身障がい者の一部負担金についても助成することとした。

また、上記事業において、昭和 63 年 8 月からは、社会的負担の公平を図り、福祉の一層の拡充を目指すため所得制限を導入した。平成 16 年 10 月からは、療育手帳所持者を対象とし、あわせて自己負担を導入した。

母子家庭に対する医療費助成事業は、母子家庭の経済的負担の軽減に対して関係団体からの強い要望があり、すでに多くの市町村において実施されていたという背景を踏まえて、昭和 54 年 8 月から実施している。平成 16 年 10 月からは自己負担を導入した。

2 概 要

(1) 乳幼児、妊産婦医療費助成事業

この事業は「乳幼児、妊産婦及び重度心身障害者医療費助成事業補助金交付要綱」（昭和 48 年 9 月 7 日告示第 1269 号）により、乳幼児、妊産婦の適正な医療を確保し、その心身の健康を保持するとともに、生活の安定を図ることを目的としている。

ア 対象者の範囲

乳幼児 出生の日から 6 歳に達する日以後の最初の 3 月 31 日までの間にある者
(就学前) (※入院、入院外とも就学前児童が対象)

妊産婦 妊娠 5 月に達する日の属する月の初日から出産した日の属する月の翌月の末日までの者

イ 所得制限 児童扶養手当（一部支給）の所得制限限度額+80 万円

- ウ 受給者負担 1レセプト当たり入院は5,000円、外来は1,500円の範囲で負担。
ただし、3歳未満児、監護者の方が市町村民税非課税の場合は、受給者負担はない。
- エ 給付方法 償還払い
- オ 補助率 給付額の1/2以内

(2) 重度心身障害者医療費助成事業

この事業は、乳幼児、妊産婦とあわせて実施されており、交付要綱、目的、給付方法及び補助率は同じである。

ア 対象者の範囲

次の各号に該当することとなった日の属する月の初日から、該当しなくなった日の属する月の末日までの者

- ① 身体障害者手帳（身体障害者福祉法） 1・2級
- ② 特別児童扶養手当（特別児童扶養手当等の支給に関する法律） 1級
- ③ 障害基礎年金（国民年金法） 1級
- ④ 療育手帳A所持者

イ 所得制限 障害児福祉手当の所得制限限度額+35万円

ウ 受給者負担 乳幼児に同じ。ただし、3歳未満児、受給者及び主たる生計維持者の方が市町村民税非課税の場合は、受給者負担はない。

エ 給付方法 償還払い

オ 補助率 給付額の1/2以内

(3) 母子家庭医療費助成事業

この事業は「母子家庭医療費助成事業補助金交付要綱」（昭和54年10月6日告示第1382号）により母子家庭の健康保持と福祉の増進を図ることを目的としている。

ア 対象者の範囲

- ① 配偶者のいない女子（母子及び寡婦福祉法）で、18歳に達する日以後の最初の3月31日までの間にある者（児童）を扶養する者及びその児童
- ② 父母のない児童

イ 所得制限 児童扶養手当（一部支給）の所得制限限度額に準ずる

ウ 受給者負担 乳幼児に同じ。ただし、3歳未満児、受給者及び主たる生計維持者の方が市町村民税非課税の場合は、受給者負担はない。

エ 給付方法 償還払い

オ 補助率 給付額の1/2以内

3 給付状況

(1) 年度別給付状況

表1 乳幼児

| 年度 | 対象者 | 件数 | 総医療費 | 給付額 | 受診率 | 1人当たり 給付額 | 1件当たり 給付額 |
|----|--------|---------|-----------|-----------|----------|--------------|--------------|
| | 人 | 件 | 千円 | 千円 | % | 円 | 円 |
| 17 | 56,228 | 604,964 | 6,939,787 | 1,224,253 | 1,075.91 | 21,773 | 2,024 |
| 18 | 54,072 | 567,201 | 6,489,910 | 1,203,563 | 1,048.97 | 21,203 | 2,122 |
| 19 | 52,778 | 569,630 | 6,766,402 | 1,158,407 | 1,079.29 | 21,949 | 2,034 |
| 20 | 51,495 | 498,362 | 6,323,573 | 969,283 | 967.79 | 18,823 | 1,945 |
| 21 | 50,326 | 453,349 | 5,746,889 | 874,284 | 900.82 | 17,372 | 1,929 |

表2 妊産婦

| 年度 | 対象者 | 件数 | 総医療費 | 給付額 | 受診率 | 1人当たり 給付額 | 1件当たり 給付額 |
|----|-------|--------|-----------|---------|--------|--------------|--------------|
| | 人 | 件 | 千円 | 千円 | % | 円 | 円 |
| 17 | 4,947 | 34,317 | 1,659,756 | 273,599 | 693.69 | 55,306 | 7,973 |
| 18 | 5,134 | 32,388 | 1,585,423 | 259,978 | 630.85 | 50,638 | 8,027 |
| 19 | 4,966 | 31,187 | 1,443,340 | 235,276 | 628.01 | 47,377 | 7,544 |
| 20 | 4,592 | 29,896 | 1,585,674 | 254,445 | 651.05 | 55,410 | 8,511 |
| 21 | 4,420 | 27,881 | 1,600,927 | 305,852 | 630.79 | 69,197 | 10,970 |

表3-1 重度心身障害者（後期高齢以外）

| 年度 | 対象者 | 件数 | 総医療費 | 給付額 | 受診率 | 1人当たり 給付額 | 1件当たり 給付額 |
|----|--------|---------|------------|-----------|----------|--------------|--------------|
| | 人 | 件 | 千円 | 千円 | % | 円 | 円 |
| 17 | 12,622 | 184,283 | 17,476,834 | 1,490,848 | 1,460.03 | 118,116 | 8,090 |
| 18 | 13,455 | 201,685 | 17,214,276 | 1,487,682 | 1,498.96 | 110,567 | 7,376 |
| 19 | 13,770 | 214,023 | 19,147,594 | 1,464,462 | 1,554.27 | 106,352 | 6,843 |
| 20 | 14,757 | 232,524 | 20,337,170 | 1,640,905 | 1,575.69 | 111,195 | 7,057 |
| 21 | 15,334 | 245,235 | 21,201,766 | 1,970,342 | 1,599.29 | 128,495 | 8,035 |

表3-2 重度心身障害者（後期高齢）

| 年度 | 対象者 | 件数 | 総医療費 | 給付額 | 受診率 | 1人当たり 給付額 | 1件当たり 給付額 |
|----|--------|---------|------------|-----------|----------|--------------|--------------|
| | 人 | 件 | 千円 | 千円 | % | 円 | 円 |
| 17 | 17,060 | 249,673 | 22,732,414 | 1,099,882 | 1,463.46 | 64,470 | 4,405 |
| 18 | 17,276 | 254,081 | 22,572,517 | 1,070,910 | 1,470.72 | 61,988 | 4,215 |
| 19 | 17,551 | 260,168 | 23,431,873 | 1,131,772 | 1,482.35 | 64,485 | 4,350 |
| 20 | 16,939 | 258,011 | 23,020,919 | 1,106,459 | 1,523.18 | 65,320 | 4,288 |
| 21 | 16,690 | 258,758 | 22,564,019 | 1,216,768 | 1,550.38 | 72,904 | 4,702 |

表4 母子家庭

| 年度 | 対象者 | 件数 | 総医療費 | 給付額 | 受診率 | 1人当たり 給付額 | 1件当たり 給付額 |
|----|--------|---------|-----------|---------|--------|--------------|--------------|
| | 人 | 件 | 千円 | 千円 | % | 円 | 円 |
| 17 | 27,752 | 195,530 | 2,207,147 | 498,846 | 704.56 | 17,975 | 2,551 |
| 18 | 28,702 | 194,600 | 2,163,288 | 485,056 | 678.00 | 16,900 | 2,493 |
| 19 | 29,408 | 205,684 | 2,254,511 | 500,836 | 699.42 | 17,031 | 2,435 |
| 20 | 29,755 | 197,665 | 2,221,791 | 480,777 | 664.31 | 16,158 | 2,432 |
| 21 | 30,301 | 208,054 | 2,374,426 | 525,549 | 686.62 | 17,344 | 2,526 |

図1 年度別対象者数の推移

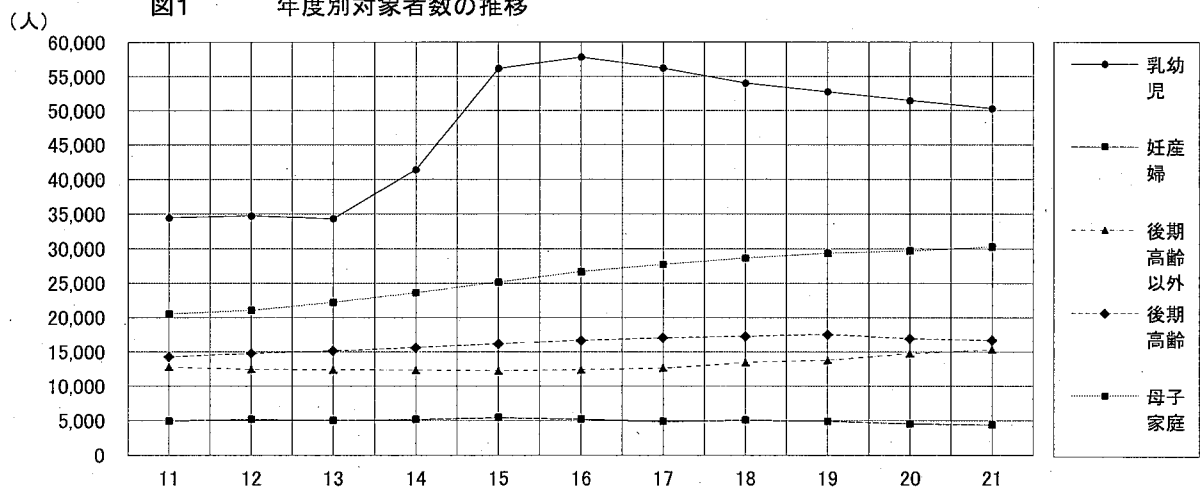


図2 年度別受診率の推移

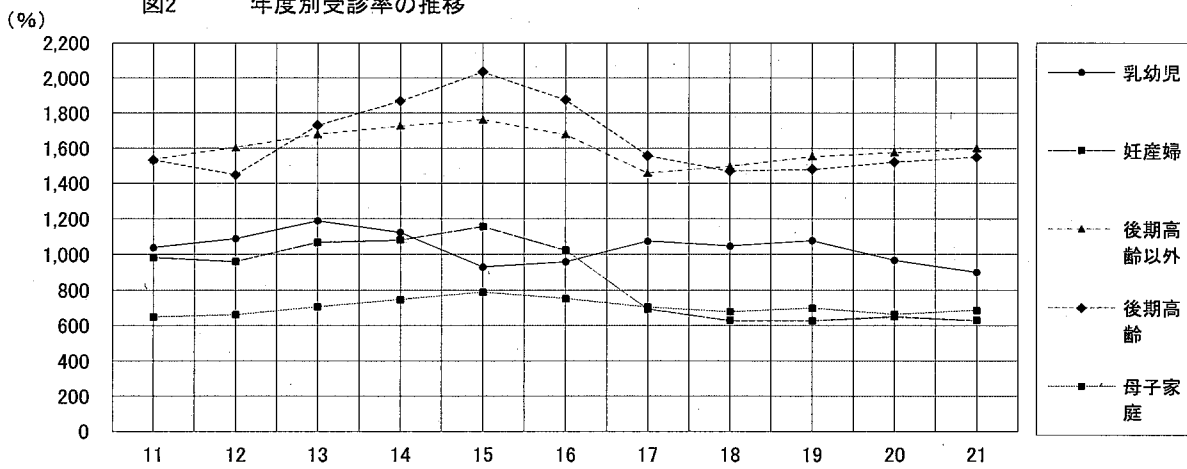
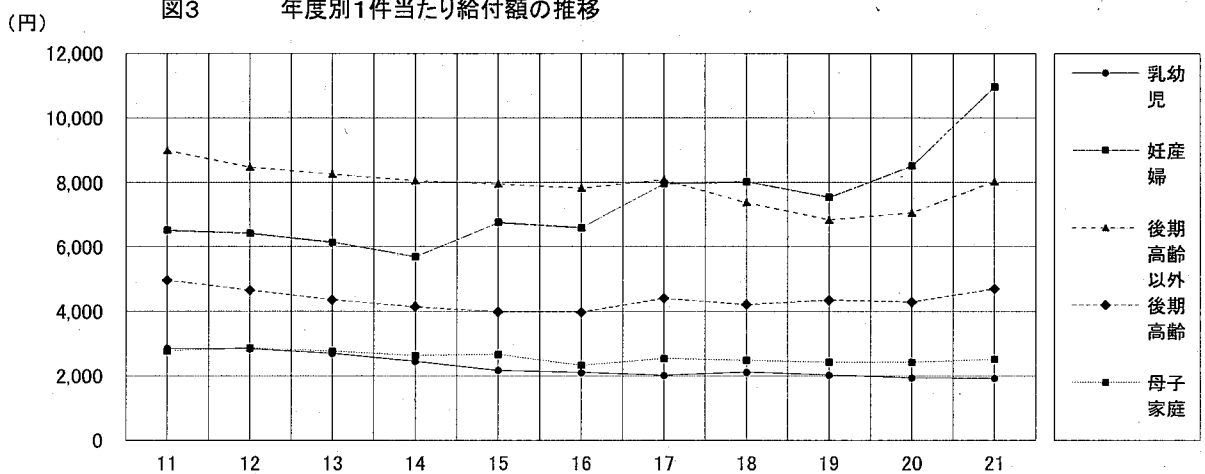


図3 年度別1件当たり給付額の推移



(2) 市町村別給付状況

表5 乳幼児

| 市町村名 | 対象者数 (平均) 人 | 合 計 | | | | | | 合 計 | | | |
|-------|-------------------|---------|---------|---------------|-------------|------------|-------------|----------|-------------------|-------------------|--|
| | | 件数 件 | 日数 日 | 総医療費 円 | 給付額 円 | 収入金等額 円 | 差引給付額 円 | 受診率 % | 1人当たり 給付額 円 | 1件当たり 給付額 円 | |
| 県 計 | 50,325 | 453,349 | 860,533 | 5,746,888,537 | 874,284,225 | 32,688,670 | 841,595,555 | 900.84 | 16,723 | 1,856 | |
| 市 計 | 37,990 | 341,862 | 647,503 | 4,364,931,694 | 660,907,818 | 26,139,253 | 634,768,565 | 899.87 | 16,709 | 1,857 | |
| 町 村 計 | 12,335 | 111,487 | 213,030 | 1,381,956,843 | 213,376,407 | 6,549,417 | 206,826,990 | 903.83 | 16,767 | 1,855 | |
| 盛岡市 | 10,580 | 113,315 | 222,503 | 1,370,702,731 | 210,855,618 | 7,197,503 | 203,658,115 | 1,071.01 | 19,249 | 1,797 | |
| 宮古市 | 2,190 | 18,833 | 34,591 | 238,816,318 | 36,103,250 | 1,740,220 | 34,363,030 | 859.82 | 15,688 | 1,825 | |
| 大船渡市 | 1,389 | 14,702 | 26,208 | 205,023,660 | 31,190,392 | 1,545,476 | 29,644,916 | 1,058.33 | 21,340 | 2,016 | |
| 奥州市 | 4,748 | 46,191 | 90,350 | 605,783,312 | 92,074,347 | 3,391,433 | 88,682,914 | 972.77 | 18,676 | 1,920 | |
| 花巻市 | 3,950 | 28,615 | 49,646 | 328,181,921 | 52,604,799 | 6,000,909 | 46,603,890 | 724.37 | 11,797 | 1,629 | |
| 北上市 | 3,640 | 29,303 | 57,113 | 401,759,840 | 55,884,764 | 1,280,916 | 54,603,848 | 805.08 | 15,002 | 1,863 | |
| 久慈市 | 1,500 | 11,184 | 21,596 | 148,339,210 | 22,158,825 | 520,734 | 21,638,091 | 745.81 | 14,429 | 1,935 | |
| 遠野市 | 1,120 | 6,586 | 10,403 | 82,515,116 | 12,681,008 | 551,765 | 12,129,243 | 587.82 | 10,826 | 1,842 | |
| 一関市 | 4,657 | 36,149 | 68,602 | 522,817,632 | 77,265,780 | 1,671,092 | 75,594,688 | 776.27 | 16,233 | 2,091 | |
| 陸前高田市 | 823 | 8,320 | 14,458 | 101,471,069 | 15,624,231 | 1,261,409 | 14,362,822 | 1,010.53 | 17,445 | 1,726 | |
| 釜石市 | 1,262 | 8,803 | 17,168 | 146,335,565 | 22,293,257 | 461,873 | 21,831,384 | 697.54 | 17,299 | 2,480 | |
| 二戸市 | 1,123 | 9,875 | 17,009 | 98,798,800 | 15,524,746 | 323,794 | 15,200,952 | 879.15 | 13,533 | 1,539 | |
| 八幡平市 | 1,006 | 9,986 | 17,856 | 114,386,520 | 16,646,801 | 192,129 | 16,454,672 | 992.32 | 16,351 | 1,648 | |
| 雫石町 | 676 | 7,135 | 14,575 | 80,251,300 | 13,462,162 | 166,580 | 13,295,582 | 1,055.99 | 19,678 | 1,863 | |
| 葛巻町 | 189 | 1,618 | 2,699 | 22,339,990 | 3,013,740 | 0 | 3,013,740 | 856.84 | 15,960 | 1,863 | |
| 岩手町 | 543 | 4,897 | 9,004 | 66,495,050 | 11,120,375 | 984,419 | 10,135,956 | 901.98 | 18,669 | 2,070 | |
| 滝沢村 | 2,600 | 28,706 | 57,109 | 377,209,238 | 54,348,871 | 1,743,289 | 52,605,582 | 1,104.01 | 20,232 | 1,833 | |
| 紫波町 | 1,652 | 11,601 | 21,620 | 164,496,110 | 24,067,505 | 1,260,346 | 22,807,159 | 702.24 | 13,806 | 1,966 | |
| 矢巾町 | 1,280 | 14,000 | 26,215 | 163,449,950 | 25,931,801 | 875,675 | 25,056,126 | 1,094.03 | 19,580 | 1,790 | |
| 西和賀町 | 171 | 1,029 | 1,830 | 14,318,200 | 2,245,373 | 0 | 2,245,373 | 602.05 | 13,137 | 2,182 | |
| 金ヶ崎町 | 649 | 6,406 | 12,558 | 66,577,630 | 11,293,776 | 0 | 11,293,776 | 987.44 | 17,409 | 1,763 | |
| 平泉町 | 350 | 2,748 | 5,465 | 37,339,400 | 5,772,689 | 0 | 5,772,689 | 784.96 | 16,489 | 2,101 | |
| 藤沢町 | 343 | 2,054 | 3,706 | 21,708,430 | 3,664,480 | 0 | 3,664,480 | 598.54 | 10,678 | 1,784 | |
| 住田町 | 191 | 1,967 | 3,772 | 22,959,010 | 3,821,640 | 35,983 | 3,785,657 | 1,028.95 | 19,803 | 1,925 | |
| 大槌町 | 517 | 3,905 | 8,080 | 48,144,280 | 7,957,588 | 291,956 | 7,665,632 | 755.08 | 14,822 | 1,963 | |
| 山田町 | 630 | 5,463 | 10,544 | 60,405,200 | 9,700,753 | 861,156 | 8,839,597 | 867.83 | 14,042 | 1,618 | |
| 岩泉町 | 344 | 1,787 | 3,002 | 30,418,720 | 3,981,725 | 38,702 | 3,943,023 | 519.85 | 11,471 | 2,207 | |
| 田野畑村 | 136 | 1,038 | 1,553 | 8,904,130 | 1,533,680 | 0 | 1,533,680 | 762.30 | 11,263 | 1,478 | |
| 普代村 | 118 | 788 | 1,451 | 9,004,710 | 1,532,360 | 48,689 | 1,483,671 | 670.64 | 12,627 | 1,883 | |
| 川井村 | 56 | 283 | 526 | 4,711,100 | 670,694 | 0 | 670,694 | 501.62 | 11,888 | 2,370 | |
| 軽米町 | 358 | 3,193 | 5,822 | 34,064,010 | 5,336,399 | 137,547 | 5,198,852 | 893.15 | 14,542 | 1,628 | |
| 洋野町 | 686 | 5,513 | 10,563 | 64,975,020 | 10,415,434 | 49,981 | 10,365,453 | 804.13 | 15,119 | 1,880 | |
| 野田村 | 170 | 1,945 | 3,189 | 17,679,390 | 2,623,710 | 34,744 | 2,588,966 | 1,147.49 | 15,274 | 1,331 | |
| 九戸村 | 260 | 1,791 | 3,085 | 18,395,500 | 2,966,734 | 20,350 | 2,946,384 | 689.73 | 11,347 | 1,645 | |
| 一戸町 | 419 | 3,620 | 6,662 | 48,110,475 | 7,914,918 | 0 | 7,914,918 | 863.96 | 18,890 | 2,186 | |

(注) 医療費助成事業については、平成21年度実績に限り、宮古市と川井村とのデータを別に示している。ただし、川井村の実績は平成21年12月受診までとなっている。

表6 妊産婦

| 市町村名 | 対象者数 (平均) 人 | 合 計 | | | | | | 合 計 | | | |
|-------|-------------------|---------|---------|---------------|-------------|------------|-------------|----------|-------------------|-------------------|--|
| | | 件数 件 | 日数 日 | 総医療費 円 | 給付額 円 | 収入金等額 円 | 差引給付額 円 | 受診率 % | 1人当たり 給付額 円 | 1件当たり 給付額 円 | |
| 県 計 | 4,419 | 27,881 | 101,312 | 1,600,926,747 | 305,851,666 | 67,910,560 | 237,941,106 | 630.93 | 53,845 | 8,534 | |
| 市 計 | 3,367 | 21,684 | 79,181 | 1,232,836,547 | 235,120,614 | 53,836,100 | 181,284,514 | 644.06 | 53,846 | 8,360 | |
| 町 村 計 | 1,052 | 6,197 | 22,131 | 368,090,200 | 70,731,052 | 14,074,460 | 56,656,592 | 588.93 | 53,843 | 9,143 | |
| 盛岡市 | 1,029 | 6,440 | 21,889 | 381,243,822 | 69,172,546 | 14,730,919 | 54,441,627 | 625.75 | 52,899 | 8,454 | |
| 宮古市 | 169 | 1,494 | 5,881 | 98,334,550 | 19,327,919 | 4,793,312 | 14,534,607 | 885.77 | 86,174 | 9,729 | |
| 大船渡市 | 124 | 1,000 | 2,691 | 40,304,880 | 8,899,390 | 2,582,055 | 6,317,335 | 808.63 | 51,084 | 6,317 | |
| 奥州市 | 397 | 3,387 | 12,784 | 136,370,575 | 26,473,400 | 6,200,628 | 20,272,772 | 853.87 | 51,108 | 5,985 | |
| 花巻市 | 342 | 1,688 | 5,851 | 104,614,570 | 20,163,077 | 5,244,301 | 14,918,776 | 493.69 | 43,633 | 8,838 | |
| 北上市 | 350 | 1,624 | 8,269 | 127,768,233 | 22,846,936 | 5,650,738 | 17,196,198 | 464.33 | 49,167 | 10,589 | |
| 久慈市 | 144 | 673 | 2,773 | 51,430,520 | 11,105,248 | 2,056,834 | 9,048,414 | 468.17 | 62,945 | 13,445 | |
| 遠野市 | 80 | 490 | 1,840 | 38,182,290 | 7,118,013 | 2,558,477 | 4,559,536 | 611.23 | 56,876 | 9,305 | |
| 一関市 | 328 | 1,769 | 7,528 | 104,683,465 | 19,835,104 | 2,800,797 | 17,034,307 | 540.15 | 52,013 | 9,629 | |
| 陸前高田市 | 68 | 546 | 1,368 | 21,184,026 | 5,310,856 | 2,272,032 | 3,038,824 | 802.94 | 44,689 | 5,566 | |
| 釜石市 | 131 | 592 | 2,411 | 49,526,680 | 9,810,333 | 2,053,959 | 7,756,374 | 453.35 | 59,398 | 13,102 | |
| 二戸市 | 114 | 1,023 | 2,911 | 32,317,660 | 6,563,778 | 1,089,963 | 5,473,815 | 894.75 | 47,876 | 5,351 | |
| 八幡平市 | 93 | 501 | 1,559 | 22,484,356 | 4,245,919 | 759,084 | 3,486,835 | 541.13 | 37,662 | 6,960 | |
| 雫石町 | 73 | 457 | 1,426 | 24,390,920 | 4,248,095 | 1,043,001 | 3,205,094 | 629.62 | 44,157 | 7,013 | |
| 葛巻町 | 15 | 74 | 250 | 4,729,380 | 657,808 | 0 | 657,808 | 501.69 | 44,597 | 8,889 | |
| 岩手町 | 46 | 251 | 907 | 16,606,130 | 3,215,412 | 433,458 | 2,781,954 | 543.68 | 60,259 | 11,083 | |
| 滝沢村 | 235 | 1,739 | 6,094 | 106,058,316 | 19,371,938 | 4,314,231 | 15,057,707 | 741.58 | 64,212 | 8,659 | |
| 紫波町 | 110 | 625 | 2,232 | 43,148,200 | 8,050,670 | 2,349,969 | 5,700,701 | 568.61 | 51,864 | 9,121 | |
| 矢巾町 | 117 | 595 | 1,897 | 32,413,580 | 6,987,494 | 2,472,023 | 4,515,471 | 506.74 | 38,457 | 7,589 | |
| 西和賀町 | 17 | 88 | 371 | 6,895,470 | 917,620 | 0 | 917,620 | 522.77 | 54,512 | 10,428 | |
| 金ヶ崎町 | 52 | 366 | 1,652 | 20,054,410 | 3,679,152 | 57,873 | 3,621,279 | 704.98 | 69,752 | 9,894 | |
| 平泉町 | 27 | 118 | 559 | 7,919,370 | 1,592,602 | 0 | 1,592,602 | 430.40 | 58,089 | 13,497 | |
| 藤沢町 | 27 | 106 | 423 | 5,577,900 | 1,297,180 | 273,910 | 1,023,270 | 390.18 | 37,666 | 9,653 | |
| 住田町 | 15 | 122 | 258 | 3,345,660 | 782,020 | 135,653 | 646,367 | 795.65 | 42,154 | 5,298 | |
| 大槌町 | 52 | 220 | 633 | 10,522,770 | 2,426,629 | 611,446 | 1,815,183 | 421.05 | 34,740 | 8,251 | |
| 山田町 | 54 | 332 | 1,451 | 27,583,854 | 4,551,660 | 500,630 | 4,051,030 | 611.98 | 74,673 | 12,202 | |
| 岩泉町 | 32 | 224 | 983 | 16,495,010 | 3,597,997 | 858,611 | 2,739,386 | 698.18 | 85,383 | 12,229 | |
| 田野畑村 | 7 | 39 | 147 | 2,741,220 | 526,641 | 53,931 | 472,710 | 525.84 | 63,736 | 12,121 | |
| 普代村 | 7 | 49 | 221 | 4,385,620 | 1,111,009 | 235,413 | 875,596 | 660.67 | 118,058 | 17,869 | |
| 川井村 | 5 | 22 | 60 | 878,370 | 219,530 | 53,109 | 166,421 | 471.43 | 35,662 | 7,565 | |
| 軽米町 | 32 | 282 | 775 | 9,099,310 | 1,910,689 | 372,628 | 1,538,061 | 874.42 | 47,692 | 5,454 | |
| 洋野町 | 59 | 307 | 1,042 | 15,582,460 | 3,430,742 | 381,634 | 3,049,108 | 524.04 | 52,047 | 9,932 | |
| 野田村 | 13 | 79 | 342 | 6,500,100 | 1,347,126 | 104,278 | 1,242,848 | 596.23 | 93,800 | 15,732 | |
| 九戸村 | 21 | 220 | 764 | 10,630,400 | 2,449,072 | 776,585 | 1,672,487 | 1,047.62 | 79,642 | 7,602 | |
| 一戸町 | 35 | 339 | 1,070 | 16,922,670 | 2,608,061 | 89,078 | 2,518,983 | 966.27 | 71,800 | 7,431 | |

(注) 医療費助成事業については、平成21年度実績に限り、宮古市と川井村とのデータを別に示している。ただし、川井村の実績は平成21年12月受診までとなっている。

表7-1 重度心身障害者(後期高齢以外)

| 市町村名 | 対象者数 (平均) 人 | 合 計 | | | | | | 合 計 | | | |
|-------|-------------------|---------|-----------|----------------|---------------|-------------|---------------|----------|-------------------|-------------------|--|
| | | 件数 件 | 日数 日 | 総医療費 円 | 給付額 円 | 収入金等額 円 | 差引給付額 円 | 受診率 % | 1人当たり 給付額 円 | 1件当たり 給付額 円 | |
| 県 計 | 15,334 | 245,235 | 1,257,790 | 21,201,765,928 | 1,970,342,094 | 291,563,906 | 1,678,778,188 | 1,599.29 | 109,481 | 6,846 | |
| 市 計 | 11,178 | 180,054 | 924,833 | 15,631,474,497 | 1,451,641,268 | 233,530,148 | 1,218,111,120 | 1,610.79 | 108,974 | 6,765 | |
| 町 村 計 | 4,156 | 65,181 | 332,957 | 5,570,291,431 | 518,700,826 | 58,033,758 | 460,667,068 | 1,568.36 | 110,844 | 7,068 | |
| 盛岡市 | 2,638 | 44,564 | 224,285 | 3,976,891,805 | 367,496,925 | 64,154,134 | 303,342,791 | 1,689.31 | 114,990 | 6,807 | |
| 宮古市 | 774 | 12,832 | 68,668 | 1,161,665,619 | 115,883,707 | 25,542,584 | 90,341,123 | 1,657.88 | 116,720 | 7,040 | |
| 大船渡市 | 533 | 8,787 | 47,873 | 777,524,296 | 70,985,616 | 7,447,758 | 63,537,858 | 1,648.59 | 119,208 | 7,231 | |
| 奥州市 | 1,446 | 25,604 | 112,292 | 1,803,199,200 | 163,199,790 | 22,892,946 | 140,306,844 | 1,770.68 | 97,031 | 5,480 | |
| 花巻市 | 1,057 | 18,707 | 90,616 | 1,436,162,070 | 164,314,161 | 44,006,764 | 120,307,397 | 1,769.82 | 113,820 | 6,431 | |
| 北上市 | 835 | 13,232 | 60,953 | 1,096,383,250 | 104,765,143 | 17,972,334 | 86,792,809 | 1,584.67 | 103,943 | 6,559 | |
| 久慈市 | 531 | 7,594 | 38,762 | 640,872,687 | 58,756,121 | 5,561,981 | 53,194,140 | 1,430.13 | 100,177 | 7,005 | |
| 遠野市 | 408 | 6,542 | 39,062 | 623,407,914 | 61,468,053 | 8,385,017 | 53,083,036 | 1,603.43 | 130,105 | 8,114 | |
| 一関市 | 1,401 | 18,507 | 105,910 | 1,879,179,856 | 138,121,829 | 5,625,274 | 132,496,555 | 1,320.99 | 94,573 | 7,159 | |
| 陸前高田市 | 331 | 5,415 | 28,938 | 413,556,268 | 43,959,116 | 4,751,603 | 39,207,513 | 1,635.95 | 118,452 | 7,241 | |
| 釜石市 | 485 | 7,375 | 47,340 | 786,627,206 | 72,672,746 | 13,740,573 | 58,932,173 | 1,520.62 | 121,510 | 7,991 | |
| 二戸市 | 323 | 4,670 | 24,380 | 431,857,235 | 33,153,970 | 839,887 | 32,314,083 | 1,445.82 | 100,044 | 6,920 | |
| 八幡平市 | 416 | 6,225 | 35,754 | 604,147,091 | 56,864,091 | 12,609,293 | 44,254,798 | 1,496.39 | 106,382 | 7,109 | |
| 栗石町 | 233 | 4,099 | 19,244 | 344,182,861 | 30,725,878 | 1,658,288 | 29,067,590 | 1,759.23 | 124,754 | 7,091 | |
| 葛巻町 | 110 | 1,569 | 9,554 | 161,875,604 | 11,813,418 | 357,927 | 11,455,491 | 1,426.36 | 104,141 | 7,301 | |
| 岩手町 | 216 | 3,480 | 19,236 | 296,284,515 | 32,541,451 | 7,336,478 | 25,204,973 | 1,611.11 | 116,690 | 7,243 | |
| 滝沢村 | 551 | 8,463 | 39,714 | 815,624,695 | 68,733,154 | 7,315,860 | 61,417,294 | 1,535.93 | 111,465 | 7,257 | |
| 紫波町 | 371 | 5,253 | 33,350 | 557,943,696 | 51,246,271 | 5,053,646 | 46,192,625 | 1,415.90 | 124,508 | 8,794 | |
| 矢巾町 | 281 | 4,827 | 23,499 | 400,023,905 | 39,085,820 | 3,762,721 | 35,323,099 | 1,717.79 | 125,705 | 7,318 | |
| 西和賀町 | 83 | 1,303 | 7,415 | 105,472,660 | 9,984,137 | 0 | 9,984,137 | 1,569.88 | 120,291 | 7,662 | |
| 金ヶ崎町 | 217 | 3,764 | 14,180 | 236,617,400 | 22,288,683 | 120,000 | 22,168,683 | 1,734.56 | 102,160 | 5,890 | |
| 平泉町 | 110 | 1,816 | 7,007 | 119,866,495 | 10,657,404 | 0 | 10,657,404 | 1,650.91 | 96,885 | 5,869 | |
| 藤沢町 | 156 | 2,100 | 8,109 | 134,273,409 | 12,541,561 | 442,380 | 12,099,181 | 1,346.15 | 77,559 | 5,762 | |
| 住田町 | 96 | 1,495 | 9,633 | 150,389,584 | 12,245,379 | 318,851 | 11,926,528 | 1,557.29 | 124,235 | 7,978 | |
| 大槌町 | 223 | 3,383 | 23,466 | 414,059,855 | 34,726,379 | 7,212,548 | 27,513,831 | 1,517.04 | 123,380 | 8,133 | |
| 山田町 | 250 | 3,832 | 25,322 | 431,126,116 | 36,374,172 | 4,869,551 | 31,504,621 | 1,532.80 | 126,018 | 8,221 | |
| 岩泉町 | 197 | 2,551 | 19,697 | 315,822,236 | 30,917,622 | 7,149,783 | 23,767,839 | 1,294.92 | 120,649 | 9,317 | |
| 田野畑村 | 48 | 714 | 5,067 | 73,178,410 | 6,551,603 | 857,013 | 5,694,590 | 1,487.50 | 118,637 | 7,976 | |
| 普代村 | 46 | 895 | 3,670 | 53,586,320 | 9,085,112 | 3,563,256 | 5,521,856 | 1,945.65 | 120,040 | 6,170 | |
| 川井村 | 48 | 804 | 4,382 | 74,168,900 | 5,386,530 | 112,830 | 5,273,700 | 1,675.00 | 109,869 | 6,559 | |
| 軽米町 | 140 | 2,237 | 10,650 | 148,339,785 | 15,034,516 | 1,083,640 | 13,950,876 | 1,597.86 | 99,649 | 6,236 | |
| 洋野町 | 337 | 4,704 | 21,029 | 333,211,605 | 34,596,432 | 4,045,388 | 30,551,044 | 1,395.85 | 90,656 | 6,495 | |
| 野田村 | 89 | 1,145 | 5,854 | 84,262,700 | 10,818,164 | 2,389,173 | 8,428,991 | 1,286.52 | 94,708 | 7,362 | |
| 九戸村 | 73 | 1,258 | 5,663 | 88,897,510 | 8,056,019 | 384,425 | 7,671,594 | 1,723.29 | 105,090 | 6,098 | |
| 一戸町 | 281 | 5,489 | 17,216 | 231,083,170 | 25,291,121 | 0 | 25,291,121 | 1,953.38 | 90,004 | 4,608 | |

(注) 医療費助成事業については、平成21年度実績に限り、宮古市と川井村とのデータを別に示している。ただし、川井村の実績は平成21年12月受診までとなっている。

表7-2 重度心身障害者(後期高齢)

| 市町村名 | 対象者数 (平均) 人 | 合 計 | | | | | | 合 計 | | | |
|-------|-------------------|---------|-----------|----------------|---------------|-------------|---------------|----------|-------------------|-------------------|--|
| | | 件数 件 | 日数 日 | 総医療費 円 | 給付額 円 | 収入金等額 円 | 差引給付額 円 | 受診率 % | 1人当たり 給付額 円 | 1件当たり 給付額 円 | |
| 県 計 | 16,690 | 258,758 | 1,258,870 | 22,564,018,672 | 1,216,768,240 | 154,889,485 | 1,061,878,755 | 1,550.38 | 63,624 | 4,104 | |
| 市 計 | 12,380 | 193,872 | 945,107 | 16,977,758,122 | 911,969,733 | 123,137,986 | 788,831,747 | 1,566.01 | 63,718 | 4,069 | |
| 町 村 計 | 4,310 | 64,886 | 313,763 | 5,586,260,550 | 304,798,507 | 31,751,499 | 273,047,008 | 1,505.48 | 63,352 | 4,208 | |
| 盛岡市 | 2,886 | 47,338 | 270,853 | 5,060,857,090 | 266,508,281 | 40,420,011 | 226,088,270 | 1,640.26 | 78,340 | 4,776 | |
| 宮古市 | 735 | 12,227 | 59,776 | 1,063,498,309 | 58,584,195 | 7,933,050 | 50,651,145 | 1,663.54 | 68,913 | 4,143 | |
| 大船渡市 | 498 | 8,428 | 33,360 | 546,291,128 | 28,974,960 | 3,237,965 | 25,736,995 | 1,692.37 | 51,681 | 3,054 | |
| 奥州市 | 1,519 | 22,987 | 117,143 | 2,123,433,684 | 114,034,397 | 11,104,323 | 102,930,074 | 1,513.30 | 67,762 | 4,478 | |
| 花巻市 | 1,274 | 21,816 | 99,903 | 1,706,261,316 | 89,520,238 | 14,356,922 | 75,163,316 | 1,712.40 | 58,998 | 3,445 | |
| 北上市 | 796 | 12,523 | 48,824 | 874,781,410 | 49,756,714 | 5,221,135 | 44,535,579 | 1,573.24 | 55,949 | 3,556 | |
| 久慈市 | 474 | 6,279 | 20,496 | 365,165,431 | 21,742,893 | 3,987,704 | 17,755,189 | 1,324.68 | 37,458 | 2,828 | |
| 遠野市 | 504 | 7,617 | 39,282 | 687,593,957 | 38,658,470 | 5,399,732 | 33,258,738 | 1,511.31 | 65,990 | 4,366 | |
| 一関市 | 1,762 | 24,614 | 103,398 | 1,837,584,186 | 102,257,537 | 14,229,043 | 88,028,494 | 1,396.94 | 49,959 | 3,576 | |
| 陸前高田市 | 348 | 6,334 | 25,263 | 449,558,267 | 22,711,137 | 3,292,456 | 19,418,681 | 1,820.11 | 55,801 | 3,066 | |
| 釜石市 | 676 | 10,657 | 56,292 | 1,063,490,419 | 53,909,803 | 5,530,934 | 48,378,869 | 1,576.48 | 71,566 | 4,540 | |
| 二戸市 | 460 | 6,671 | 33,941 | 597,534,045 | 30,020,838 | 3,636,771 | 26,384,067 | 1,450.22 | 57,357 | 3,955 | |
| 八幡平市 | 448 | 6,381 | 36,576 | 601,708,880 | 35,290,270 | 4,787,940 | 30,502,330 | 1,424.33 | 68,086 | 4,780 | |
| 雫石町 | 311 | 5,501 | 28,012 | 556,997,222 | 31,234,024 | 3,378,259 | 27,855,765 | 1,768.81 | 89,568 | 5,064 | |
| 葛巻町 | 158 | 2,419 | 11,990 | 184,796,860 | 10,252,240 | 829,242 | 9,422,998 | 1,531.01 | 59,639 | 3,895 | |
| 岩手町 | 255 | 3,189 | 18,390 | 314,730,841 | 15,178,701 | 1,408,662 | 13,770,039 | 1,250.59 | 54,000 | 4,318 | |
| 滝沢村 | 385 | 5,812 | 36,829 | 698,220,326 | 36,462,807 | 5,770,413 | 30,692,394 | 1,509.61 | 79,721 | 5,281 | |
| 紫波町 | 353 | 5,283 | 31,758 | 605,086,058 | 29,427,692 | 3,153,569 | 26,274,123 | 1,496.60 | 74,431 | 4,973 | |
| 矢巾町 | 256 | 4,458 | 27,053 | 500,038,722 | 29,402,601 | 3,180,503 | 26,222,098 | 1,741.41 | 102,430 | 5,882 | |
| 西和賀町 | 141 | 2,054 | 9,769 | 155,253,750 | 8,657,150 | 154,360 | 8,502,790 | 1,456.74 | 60,303 | 4,140 | |
| 金ヶ崎町 | 165 | 2,531 | 10,763 | 192,351,935 | 11,011,580 | 1,421,327 | 9,590,253 | 1,533.94 | 58,123 | 3,789 | |
| 平泉町 | 153 | 2,157 | 9,719 | 177,123,167 | 9,272,684 | 481,452 | 8,791,232 | 1,409.80 | 57,459 | 4,076 | |
| 藤沢町 | 192 | 2,032 | 7,112 | 169,930,808 | 9,593,890 | 1,400,892 | 8,192,998 | 1,058.33 | 42,672 | 4,032 | |
| 住田町 | 94 | 1,212 | 7,034 | 118,021,546 | 6,361,285 | 622,036 | 5,739,249 | 1,289.36 | 61,056 | 4,735 | |
| 大槌町 | 312 | 5,007 | 23,813 | 394,559,765 | 22,350,161 | 3,034,613 | 19,315,548 | 1,604.81 | 61,909 | 3,858 | |
| 山田町 | 250 | 4,068 | 19,202 | 351,479,950 | 18,112,723 | 2,188,190 | 15,924,533 | 1,627.20 | 63,698 | 3,915 | |
| 岩泉町 | 212 | 2,363 | 15,681 | 248,389,910 | 14,186,966 | 1,192,576 | 12,994,390 | 1,114.62 | 61,294 | 5,499 | |
| 田野畑村 | 48 | 655 | 2,789 | 42,648,290 | 2,286,490 | 138,870 | 2,147,620 | 1,364.58 | 44,742 | 3,279 | |
| 普代村 | 49 | 893 | 2,369 | 48,422,553 | 2,743,929 | 264,467 | 2,479,462 | 1,822.45 | 50,601 | 2,777 | |
| 川井村 | 78 | 1,372 | 4,918 | 72,403,190 | 4,662,520 | 414,029 | 4,248,491 | 1,758.97 | 54,468 | 3,097 | |
| 軽米町 | 179 | 2,457 | 9,350 | 148,097,800 | 9,161,241 | 756,228 | 8,405,013 | 1,372.63 | 46,955 | 3,421 | |
| 洋野町 | 316 | 3,763 | 13,157 | 236,097,832 | 12,704,430 | 1,035,871 | 11,668,559 | 1,190.82 | 36,926 | 3,101 | |
| 野田村 | 59 | 955 | 3,044 | 60,436,220 | 3,394,430 | 552,503 | 2,841,927 | 1,618.64 | 48,168 | 2,976 | |
| 九戸村 | 114 | 1,859 | 5,310 | 85,148,160 | 4,972,860 | 373,437 | 4,599,423 | 1,630.70 | 40,346 | 2,474 | |
| 一戸町 | 230 | 4,846 | 15,701 | 226,025,645 | 13,368,103 | 0 | 13,368,103 | 2,106.96 | 58,122 | 2,759 | |

(注)医療費助成事業については、平成21年度実績に限り、宮古市と川井村とのデータを別に示している。ただし、川井村の実績は平成21年12月受診までとなっている。

表8 母子家庭

| 市町村名 | 対象者数 (平均) 人 | 合 計 | | | | | | 合 計 | | |
|-------|-------------------|---------|---------|---------------|-------------|------------|-------------|----------|-------------------|-------------------|
| | | 件数 件 | 日数 日 | 総医療費 円 | 給付額 円 | 収入金等額 円 | 差引給付額 円 | 受診率 % | 1人当たり 給付額 円 | 1件当たり 給付額 円 |
| 県 計 | 29,755 | 208,054 | 355,413 | 2,374,425,543 | 525,548,528 | 28,969,842 | 496,578,686 | 699.22 | 16,689 | 2,387 |
| 市 計 | 23,681 | 159,963 | 275,281 | 1,830,622,252 | 400,531,106 | 22,894,260 | 377,636,846 | 675.49 | 15,947 | 2,361 |
| 町 村 計 | 6,620 | 48,091 | 80,132 | 543,803,291 | 125,017,422 | 6,075,582 | 118,941,840 | 726.45 | 17,967 | 2,473 |
| 盛岡市 | 6,989 | 48,226 | 81,957 | 537,241,455 | 117,653,382 | 5,326,232 | 112,327,150 | 690.03 | 16,072 | 2,329 |
| 宮古市 | 1,515 | 11,019 | 18,526 | 134,785,112 | 31,417,261 | 1,714,963 | 29,702,298 | 727.33 | 19,605 | 2,696 |
| 大船渡市 | 1,023 | 7,800 | 12,550 | 81,442,019 | 18,724,837 | 595,168 | 18,129,669 | 762.46 | 17,722 | 2,324 |
| 奥州市 | 2,940 | 18,952 | 33,150 | 222,129,864 | 45,411,634 | 3,292,056 | 42,119,578 | 644.63 | 14,326 | 2,222 |
| 花巻市 | 2,084 | 14,394 | 24,756 | 141,374,414 | 32,327,086 | 3,724,179 | 28,602,907 | 690.69 | 13,725 | 1,987 |
| 北上市 | 2,010 | 15,586 | 27,772 | 158,422,074 | 37,501,396 | 1,462,212 | 36,039,184 | 775.42 | 17,930 | 2,312 |
| 久慈市 | 1,141 | 7,499 | 12,348 | 87,778,811 | 20,024,904 | 1,491,534 | 18,533,370 | 657.23 | 16,243 | 2,471 |
| 遠野市 | 630 | 3,778 | 6,386 | 51,050,571 | 11,240,227 | 2,404,222 | 8,836,005 | 599.68 | 14,025 | 2,339 |
| 一関市 | 2,769 | 16,041 | 27,751 | 198,722,467 | 41,718,087 | 1,105,057 | 40,613,030 | 579.31 | 14,667 | 2,532 |
| 陸前高田市 | 567 | 4,410 | 7,168 | 41,372,433 | 9,601,946 | 295,233 | 9,306,713 | 777.78 | 16,414 | 2,110 |
| 釜石市 | 859 | 4,921 | 9,287 | 73,494,815 | 15,175,224 | 1,004,861 | 14,170,363 | 572.88 | 16,496 | 2,880 |
| 二戸市 | 722 | 4,073 | 7,403 | 67,027,241 | 11,617,321 | 195,217 | 11,422,104 | 564.13 | 15,820 | 2,804 |
| 八幡平市 | 432 | 3,264 | 6,227 | 35,780,976 | 8,117,801 | 283,326 | 7,834,475 | 755.56 | 18,135 | 2,400 |
| 雫石町 | 100 | 718 | 1,107 | 5,955,393 | 1,468,070 | 0 | 1,468,070 | 718.00 | 14,681 | 2,045 |
| 葛巻町 | 298 | 2,028 | 3,229 | 24,423,410 | 5,720,165 | 289,241 | 5,430,924 | 680.54 | 18,225 | 2,678 |
| 岩手町 | 573 | 4,904 | 8,403 | 52,342,770 | 12,462,105 | 269,788 | 12,192,317 | 855.85 | 21,278 | 2,486 |
| 滝沢村 | 989 | 8,042 | 13,349 | 87,228,020 | 19,504,823 | 721,752 | 18,783,071 | 813.14 | 18,992 | 2,336 |
| 紫波町 | 620 | 4,583 | 8,500 | 58,622,615 | 12,253,786 | 463,493 | 11,790,293 | 739.19 | 19,017 | 2,573 |
| 矢巾町 | 450 | 3,305 | 5,299 | 36,513,913 | 9,541,715 | 249,543 | 9,292,172 | 734.44 | 20,649 | 2,812 |
| 西和賀町 | 88 | 502 | 826 | 4,466,420 | 988,450 | 0 | 988,450 | 570.45 | 11,232 | 1,969 |
| 金ヶ崎町 | 339 | 2,383 | 3,882 | 23,198,455 | 5,574,695 | 0 | 5,574,695 | 702.95 | 16,445 | 2,339 |
| 平泉町 | 200 | 1,353 | 2,153 | 13,821,690 | 3,367,960 | 0 | 3,367,960 | 676.50 | 16,840 | 2,489 |
| 藤沢町 | 210 | 1,149 | 2,050 | 14,581,234 | 3,297,462 | 260,738 | 3,036,724 | 547.14 | 14,461 | 2,643 |
| 住田町 | 85 | 513 | 825 | 4,348,890 | 946,710 | 0 | 946,710 | 603.53 | 11,138 | 1,845 |
| 大槌町 | 461 | 2,744 | 4,820 | 38,546,821 | 8,894,560 | 2,156,515 | 6,738,045 | 595.23 | 14,616 | 2,456 |
| 山田町 | 615 | 4,252 | 7,365 | 50,420,023 | 11,171,820 | 242,631 | 10,929,189 | 691.38 | 17,771 | 2,570 |
| 岩泉町 | 188 | 1,083 | 1,613 | 12,133,664 | 3,182,700 | 195,467 | 2,987,233 | 576.06 | 15,890 | 2,758 |
| 田野畑村 | 86 | 503 | 823 | 5,798,775 | 1,369,125 | 0 | 1,369,125 | 584.88 | 15,920 | 2,722 |
| 普代村 | 80 | 578 | 843 | 5,021,025 | 1,267,100 | 20,056 | 1,247,044 | 722.50 | 15,588 | 2,158 |
| 川井村 | 43 | 184 | 249 | 1,468,370 | 366,530 | 0 | 366,530 | 427.91 | 8,524 | 1,992 |
| 軽米町 | 179 | 1,424 | 2,257 | 12,935,052 | 3,033,540 | 0 | 3,033,540 | 795.53 | 16,947 | 2,130 |
| 洋野町 | 504 | 3,569 | 5,911 | 43,735,100 | 10,468,045 | 1,154,808 | 9,313,237 | 708.13 | 18,479 | 2,609 |
| 野田村 | 127 | 1,065 | 1,495 | 8,426,679 | 2,086,480 | 19,546 | 2,066,934 | 838.58 | 16,275 | 1,941 |
| 九戸村 | 115 | 1,047 | 1,605 | 10,142,605 | 2,274,329 | 0 | 2,274,329 | 910.43 | 19,777 | 2,172 |
| 一戸町 | 270 | 2,162 | 3,528 | 29,672,367 | 5,777,252 | 32,004 | 5,745,248 | 800.74 | 21,279 | 2,657 |

(注)医療費助成事業については、平成21年度実績に限り、宮古市と川井村とのデータを別に示している。ただし、川井村の実績は平成21年12月受診までとなっている。