

平成20年度

国民健康保険事業状況

岩 手 県

目 次

この資料の見方

事業状況

1 一般状況	1
2 保険（医療）給付状況	2
3 財政状況	5
4 国民健康保険診療施設の状況	12

統計表（事業勘定）

年度別・月別一般状況

第1表 年度別・月別一般状況	18
----------------	----

年度別・月別保険（医療）給付状況県計

第2表 年度別・月別保険（医療）給付状況県計（総数分）	19
第3表 年度別・月別保険給付状況県計（一般被保険者分）	22
第4表 年度別・月別保険給付状況県計（退職被保険者等分）	25

保険者別一般状況

第5表 保険者別一般状況	29
--------------	----

保険者別経理状況

第6表 保険者別経理状況	32
第7表 保険者別経理状況諸率	46

保険者別保険料（税）の賦課状況

第8表 保険者別保険料（税）の賦課徴収状況【医療分】	56
【後期分】	59
【介護分】	62
【医療分+後期分+介護分】	65

保険者別保険税の軽減状況

第9表 保険者別保険税の軽減状況（一般・退職分）【医療分】	70
【後期分】	73
【介護分】	76
第10表 保険者別保険税の軽減状況（一般被保険者分）【医療分】	79
【後期分】	82
【介護分】	85
第11表 保険者別保険税の軽減状況（退職被保険者等分）【医療分】	88
【後期分】	91
【介護分】	94

保険者別保険給付状況

第12表	保険者別保険給付状況①（一般被保険者分）	97
	②（一般被保険者分）	117
第13表	保険者別保険給付状況①（退職被保険者等分）	128
	②（退職被保険者等分）	144
第14表	保険者別保険給付状況①（一般・退職分）	147
	②（一般・退職分）	155

保険者別保険給付状況諸率

第15表	保険者別保険給付状況諸率（一般被保険者分）	159
第15表	保険者別保険給付状況諸率（退職被保険者等分）	174
第17表	保険者別保険給付状況諸率（一般・退職分）	180

診療報酬明細書点検調査実施結果

第18表	平成20年度診療報酬明細書点検調査実施結果	184
------	-----------------------	-----

統計表（施設勘定）

第19表	保険者別診療施設一般状況	185
第20表	保険者別診療施設診療状況その1	187
	その2	189
第21表	保険者別診療施設別経理状況（収入）	191
	（支出）	193
第22表	地方公営企業法の適用を受ける診療施設の決算状況	195
第23表	保険者別診療施設関係諸率	199
第24表	診療施設別診療実日数及び患者数の状況	201
第25表	平成20年度国民健康保険調整交付金（直営診療施設整備分）交付確定表	203

国民健康保険事業状況報告書（事業年報）

市町村計／組合計／県計

参 考 資 料

県単独医療費助成事業（乳幼児、妊産婦、重度心身障害者及び母子家庭医療費助成事業）

資料の見方

この資料の各表の用語については下記のとおりである。

1. 療養の給付

被保険者の疾病又は負傷に対して、保険医療機関等が診療、薬剤の支給等といった給付を直接に医療という現物をもって給付することをいう（現物給付）。

2. 療養費

被保険者が疾病又は負傷により受診の際、被保険者証を持参しない等の理由や、柔道整復師により施術を受けたときなど保険診療を受けることが困難なときに保険医療機関等へ医療に要した費用の全部を支払った場合、後日領収書をもとにして保険者が直接世帯主に現金をもって支給することをいう（現金給付）。

3. 医療の給付

被保険者である老人保健医療給付対象者（「11」参照）の疾病又は負傷に対して、保険医療機関等が診療、薬剤の給付等といった給付を直接に医療という現物をもって給付することをいう（現物給付）。

4. 医療費

被保険者である老人保健医療給付対象者が、疾病又は負傷により受診の際、健康手帳を持参しない等の理由で、保険医療機関等へ医療に要した費用の全部を支払った場合、後日領収書をもとにして保険者が直接世帯主に現金をもって支給することをいう（現金給付）。

5. 診療費

診療に要した費用の額であるが、入院、入院外、歯科にかかる費用であり、調剤、看護、移送費、入院時食事療養費及び入院時生活療養費は含まない。

6. 療養の給付等

診療費、調剤費、入院時食事療養費、入院時生活療養費及び訪問看護療養費の合計である。

7. 療養費等

療養費、移送費の合計である。

8. 療養諸費

療養の給付等と療養費等の合計である。

9. 件数

毎月支給決定された件数（診療報酬明細書（レセプト）等の件数）の総数をいう。

10. 日数、回数

日数は診療した実日数をいい、回数は入院時食事療養費及び入院時生活療養費に係り実際に提供された食事の回数をいう。

11. 老人保健医療給付対象者

老人保健法（昭和 57 年法 80）の規定により医療を受けることができる者をいう。

12. 年間平均世帯数、被保険者数

各月末（3～2）の世帯数、被保険者数の合計をそれぞれ 12 で除して得た数である。小数点以下の端数は四捨五入してあるので、各保険者の計が県計の数値と一致しない場合がある。

13. 受診率

入院、入院外、歯科及び合計ごとに、年間の件数を、療養の給付にあつては年間平均被保険者数（老人保健医療給付対象者除く）で、医療の給付にあつては年間平均老人保健医療給付対象者数で除して得た数に、100 を乗じて得た数である。

14. 1 日当り費用額、1 件当り費用額

入院、入院外、歯科及び合計ごとに、年間分の費用額を年間分の日数又は件数で除して得た数である。

15. 1 人当り費用額

入院、入院外、歯科及び合計ごとに、年間分の費用額を年間平均被保険者数（老人保健医療給付対象者を除く）又は年間平均老人医療給付対象者数でそれぞれ除して得た数である。

16. 1 件当り日数

入院、入院外、歯科及び合計ごとに、年間分の受診日数を年間分の件数で除して得た数である。

17. 県計及び市町村計

県計は県内 35 市町村の保険者と岩手県医師国民健康保険組合（医師国保）とをまとめたものであり、市町村計は医師国保を含まない 35 市町村の保険者をまとめたものである。

18. 各統計数値は、20 年 3 月～21 年 2 月診療分（医師国保においては 20 年 4 月診療分～21 年 3 月診療分）を対象としている。また、療養費・高額療養費・その他の保険給付については、20 年 4 月～20 年 3 月支給決定分を対象としている。

第 2 表～第 5 表の月別内訳の各月の数は診療月であり、診療月の 3 ヶ月後（老人保健医療は 2 ヶ月後）の国保事業状況報告書（事業月報）に計上された数が記載されている。

19. 退職被保険者、退職被扶養者、退職被保険者等

退職被保険者及び退職被扶養者は、国民健康保険法第 8 条の 2 の規定による被保険者及びその者の扶養を受ける被保険者である。また、退職被保険者等は退職被保険者と被扶養者を合わせたものである。

20. 総数分

一般被保険者分、退職被保険者等分及び老人保健分を合計したものである。

21. 千円単位で表示されているものは、各欄ごとに四捨五入されているので、各欄の合計額が合計欄の額と一致しない場合がある。

事 業 状 況

1 一般状況

表1 年度別世帯数・被保険者数の状況

		16	17	18	19	20	
世帯数 A		世帯 488,354	490,322	497,023	499,351	500,973	
人口 B		人 1,405,060	1,396,637	1,377,666	1,366,652	1,355,205	
国民健康保険 被保険者数	世帯数 C	世帯 261,974	266,316	271,067	270,766	215,232	
	加入率 C/A	% 53.64	54.31	54.54	54.22	42.96	
	総数 D	人 548,201	552,453	543,614	534,530	391,812	
	加入率 D/B	% 39.02	39.56	39.46	39.11	28.91	
	退職被保険者数 E	人 68,774	77,233	91,303	93,937	20,448	
	退職等割合 E/D	% 12.55	13.98	16.80	17.57	5.22	
	一般被保険者数	老人医療受給対象者数 F	人 158,162	153,786	141,366	140,128	-
		老人割合 F/D	% 28.85	27.84	26.00	26.22	-
	上記以外のもの (D-E-F) G	人 321,265	321,434	310,945	300,465	371,364	
		割合 G/D	% 58.60	58.18	57.20	56.21	94.78
	世帯構成 D/C		人 2.09	2.07	2.01	1.97	1.82

※各年度末現在

表2 被保険者の事由別異動状況(県計)

		増減人員(人)		構成比(%)	
		平成19年度	平成20年度	平成19年度	平成20年度
増	転入	10,260	10,274	15.41	14.35
	社保離脱	50,577	55,651	75.95	77.74
	生保廃止	685	549	1.03	0.77
	出生	1,550	1,516	2.33	2.12
	後期高齢者離脱	0	65	0.00	0.09
	その他	3,518	3,527	5.28	4.93
	計	66,590	71,582	100.00	100.00
減	転入	10,919	10,246	14.44	4.79
	社保加入	48,047	42,138	63.56	19.69
	生保開始	1,474	1,486	1.95	0.69
	死亡	10,345	2,545	13.69	1.19
	後期高齢者加入	0	153,363	0.00	71.65
	その他	4,808	4,273	6.36	2.00
	計	75,593	214,051	100.00	100.00

2 保険(医療)給付の状況

表3 療養(医療)諸費 (市町村3~2月ベース、組合4~3月ベース)

(単位:千円)

	費用額	保険者負担分	一部負担金	他法負担分	高額療養費	給付率%
	A	B			C	$\frac{B+C}{A}$
一般被保険者	99,400,572	72,538,843	23,968,009	2,893,720	7,421,919	80.4
退職被保険者等	9,904,298	7,169,435	2,640,466	94,397	808,700	80.6
計	109,304,869 (100.21)	79,708,278	26,608,475	2,988,117	8,230,619	80.5

(注) () 内は対前年度比である。

表4 年度別受診率

(市町村3~2ベース 組合4~3ベース)

		計		入院		入院外		歯科	
		受診率	対前年比	受診率	対前年比	受診率	対前年比	受診率	対前年比
総数分 (県計)	16	868.65	1.021	22.47	0.927	725.51	1.020	120.68	1.043
	17	907.42	1.045	23.87	1.062	757.77	1.044	125.78	1.042
	18	933.22	1.028	23.98	1.005	778.08	1.027	131.15	1.043
	19	971.72	1.041	24.33	1.014	815.49	1.048	131.91	1.006
	20	980.90	1.009	24.34	1.001	820.55	1.006	136.01	1.031

表5 年度別1日当たり診療費

(市町村3~2ベース 組合4~3ベース)

		計		入院		入院外		歯科	
		金額	対前年比	金額	対前年比	金額	対前年比	金額	対前年比
総数分 (県計)	16	9,535	1.013	20,193	1.020	6,478	1.031	6,685	1.000
	17	9,776	1.025	21,107	1.045	6,698	1.034	6,685	1.000
	18	9,764	0.999	21,579	1.022	6,669	0.996	6,587	0.985
	19	10,037	1.028	22,476	1.042	6,825	1.023	6,683	1.015
	20	10,340	1.030	23,057	1.026	7,005	1.026	6,837	1.023

表6 年度別一人当たり診療費

(市町村3～2ベース 組合4～3ベース)

		計		入院		入院外		歯科	
		金額	対前年比	金額	対前年比	金額	対前年比	金額	対前年比
総数分 (県計)	16	193,931	1.011	90,655	0.987	83,730	1.033	19,547	1.028
	17	201,056	1.037	92,792	1.024	88,368	1.055	19,896	1.018
	18	201,735	1.003	92,919	1.001	88,691	1.004	20,124	1.011
	19	211,551	1.049	97,824	1.053	93,456	1.054	20,270	1.007
	20	215,544	1.019	100,602	1.028	93,950	1.005	20,992	1.036

表7 年度別1件当たり診療費

(市町村3～2ベース 組合4～3ベース)

		計		入院		入院外		歯科	
		金額	対前年比	金額	対前年比	金額	対前年比	金額	対前年比
総数分 (県計)	16	22,325	0.990	403,420	1.065	11,541	1.012	16,197	0.986
	17	22,157	0.992	388,715	0.964	11,662	1.010	15,818	0.977
	18	21,617	0.976	387,395	0.997	11,399	0.977	15,345	0.970
	19	21,771	1.007	402,128	1.038	11,460	1.005	15,367	1.001
	20	21,974	1.009	413,264	1.028	11,450	0.999	15,434	1.004

3 財政状況

表8 年度別国保特別会計(事業勘定)収支状況、被保険者一人当たり収支状況及び構成比

		収 支 状 況 (千円)						
		16	17	18	19	20		
収入	保険料 (税)	一般被保険者分	32,401,389	32,191,475	31,600,194	31,284,931	28,836,515	
		退職被保険者等分	6,503,522	7,026,965	7,771,117	8,374,020	2,511,363	
		計	38,904,911	39,218,440	39,371,311	39,658,951	31,347,878	
	国庫 支出金	事務費負担金	4,579	4,498	4,499	4,464	3,784	
		療養給付費等負担金	33,670,916	30,557,903	27,901,363	27,252,360	24,158,687	
		高額医療費共同事業負担金	564,502	579,597	459,975	475,112	439,827	
		特定健康診査等負担金	—	—	—	—	117,541	
		普通調整交付金	11,120,617	10,881,918	11,039,334	10,564,258	9,277,958	
		特別調整交付金	1,387,335	1,446,601	1,471,533	1,842,304	1,681,385	
		出産育児金等補助金	5,506	4,687	4,302	4,979	4,465	
		特別対策費補助金等	0	612	747	4,864	801	
		計	46,753,456	43,475,816	40,881,752	40,148,341	35,684,448	
	療養給付費交付金	18,710,588	21,858,901	23,366,533	26,905,664	9,028,836		
	前期高齢者交付金	—	—	—	—	30,122,036		
	都道府県 支出金	都道府県支出金	564,502	4,743,356	5,989,965	6,030,938	5,826,836	
		(内)普通調整交付金	—	3,656,846	4,702,847	4,766,278	4,517,382	
		(内)特別調整交付金	—	506,917	827,143	787,048	752,915	
	連合会 支出金	0	0	0	0	0		
	共同 事業 交付金	高額共同事業交付金	2,302,282	2,310,402	1,841,648	1,885,184	1,762,413	
		保険財政共同安定化事業交付金	—	—	6,513,448	12,968,105	12,717,586	
	繰入 金	一般会計 (市町村補助)	保険基盤安定	5,056,729	5,823,480	6,069,446	6,036,216	6,036,216
			その他	2,771,439	3,078,427	2,847,431	2,864,028	2,864,028
		直診勘定	0	22	0	0	0	
	その他の収入	378,796	320,488	312,415	480,403	447,972		
	小計(単年度収入 a)	115,442,704	120,829,336	127,193,947	136,977,829	134,270,357		
	基金等繰入金	1,780,094	1,523,453	1,171,819	1,213,176	540,823		
	繰越金	4,770,316	4,523,889	4,380,007	4,430,068	3,618,881		
合計(A)	121,993,114	126,876,678	132,745,773	142,621,073	138,430,061			

			収 支 状 況 (千円)					
			16	17	18	19	20	
総 務 費			2,036,912	1,892,150	1,785,530	2,181,672	1,737,342	
支 出	保 險 給 付 費	一 般 被 保 險 者 分	療 養 給 付 費	49,403,643	51,699,989	51,514,271	53,175,755	72,152,535
			療 養 費	309,631	322,470	352,037	372,619	486,113
			小 計	49,713,274	52,022,459	51,866,308	53,548,373	72,638,648
			高 額 医 療 費	5,848,227	5,790,318	5,576,585	5,599,512	7,423,889
			移 送 費	422	143	0	63	83
			出 産 育 児 諸 費	545,160	503,790	504,700	507,100	478,560
			葬 祭 諸 費	287,770	302,840	305,250	310,960	83,860
			育 児 諸 費	0	0	0	0	0
			そ の 他	15,872	13,326	19,318	12,075	8,024
		計	56,410,725	58,632,877	58,272,161	59,978,083	80,633,064	
	退 職 被 保 險 者 等 分	療 養 給 付 費・療 養 費	19,598,510	22,947,651	25,102,459	28,393,047	7,189,584	
		高 額 療 養 費	1,640,125	1,771,180	1,700,621	1,802,143	809,205	
		移 送 費	0	0	0	0	0	
		小 計	21,238,635	24,718,832	26,803,080	30,195,190	7,998,789	
	審 査 支 払 手 数 料			307,200	326,974	338,355	349,500	350,637
	計			77,956,560	83,678,682	85,413,596	90,522,774	88,982,490
	後 期 高 齢 者 支 援 金 等	後 期 高 齢 者 支 援 金		—	—	—	—	15,852,163
		事 務 費 拠 出 金		—	—	—	—	2,487
		計		—	—	—	—	15,854,650
	前 期 高 齢 者 給 付 金 等	前 期 高 齢 者 納 付 金		—	—	—	—	34,862
事 務 費 拠 出 金		—	—	—	—	2,280		
計		—	—	—	—	37,142		
老 人 保 健 拠 出 金	医 療 費 拠 出 金		25,687,240	24,168,515	21,724,215	20,403,057	2,321,777	
	事 務 費 拠 出 金		452,679	444,898	436,421	424,180	38,326	
	計		26,139,919	24,613,413	22,160,637	20,827,238	2,360,103	
介 護 納 付 金			7,366,125	8,274,903	8,352,070	7,970,588	7,133,919	
共 同 事 業 拠 出 金	高 額 共 同 事 業 拠 出 金		2,263,443	2,309,294	1,843,994	1,891,210	1,765,610	
	保 險 財 政 共 同 安 定 化 事 業 拠 出 金		—	—	6,513,448	12,968,106	12,717,590	
	そ の 他		—	—	133	77	38	
保 健 事 業 費	特 定 健 康 審 査 等 事 業 費		—	—	—	—	803,807	
	保 健 事 業 費		502,730	393,937	350,034	442,307	302,277	
	健 康 管 理 セ ン タ ー 事 業 費		—	—	—	—	34,484	
直 診 勘 定 繰 出 金			117,618	135,984	129,400	114,022	226,744	
そ の 他 の 支 出			368,089	717,229	1,013,257	1,089,883	657,332	
小 計 (単年度支出 b)			116,751,396	122,015,592	127,562,099	138,007,877	132,613,528	
基 金 積 立 金			653,331	423,054	638,355	805,602	764,619	
前 年 度 繰 上 充 用 金			40,388	41,730	0	1,184	0	
公 債 費			828	25,456	47,929	25,594	764	
合 計 (B)			117,445,942	122,505,832	128,248,382	138,840,256	133,378,911	
単年度収支差引額 (a-b)			-1,308,692	-1,186,256	-368,152	-1,030,048	1,656,829	
内 訳	黒 字	保 險 者 数	0	0	0	0	24	
		金 額	0	0	0	0	2,519,121	
	赤 字	保 險 者 数	0	0	0	0	12	
		金 額	0	0	0	0	862,292	
収 支 差 引 残 (A)			4,547,121	4,370,847	4,497,392	3,780,817	5,051,150	
内 訳	黒 字	保 險 者 数	57	36	36	36	36	
		金 額	4,588,851	4,370,847	4,497,392	3,780,817	5,051,150	
	赤 字	保 險 者 数	2	0	0	0	0	
		金 額	41,730	0	0	0	0	

			対前年比					
			16	17	18	19	20	
収入	保険料(税)	一般被保険者分	1.021	0.994	0.982	0.990	0.922	
		退職被保険者等分	1.149	1.080	1.106	1.078	0.300	
		計	1.041	1.008	1.004	1.007	0.790	
	国庫支出金	事務費負担金	0.250	0.982	1.000	0.992	0.848	
		療養給付費等負担金	1.048	0.908	0.913	0.977	0.886	
		高額医療費共同事業負担金	1.035	1.027	0.794	1.033	0.926	
		特定健康診査等負担金	—	—	—	—	—	
		普通調整交付金	1.044	0.979	1.014	0.957	0.878	
		特別調整交付金	0.827	1.043	1.017	1.252	0.913	
		出産育児金等補助金	1.791	0.851	0.918	1.157	0.897	
		特別対策費補助金等	0.000	#DIV/0!	1.221	6.511	0.165	
		計	1.038	0.930	0.940	0.982	0.889	
	療養給付費交付金	1.091	1.168	1.069	1.151	0.336		
	前期高齢者交付金	—	—	—	—	—		
	都道府県支出金	都道府県支出金	0.914	8.403	1.263	1.007	0.966	
		(内)普通調整交付金	—	—	1.286	1.013	0.948	
		(内)特別調整交付金	—	—	1.632	0.952	0.957	
	連合会支出金	0.000	0.000	0.000	0.000	0.000		
	共同事業交付金	高額共同事業交付金	1.068	1.004	0.797	1.024	0.935	
		保険財政共同安定化事業交付金	—	—	—	1.991	0.981	
	繰入金	一般会計 (市町村補助)	保険基盤安定	1.036	1.152	1.042	0.995	1.000
			その他	0.851	1.111	0.925	1.006	1.000
		直診勘定	0.000	0.000	0.000	0.000	0.000	
その他の収入	0.682	0.846	0.975	1.538	0.932			
小計(単年度収入)								
基金等繰入金	1.044	0.856	0.769	1.035	0.446			
繰越金	0.820	0.948	0.968	1.011	0.817			
合計(A)	1.029	1.040	1.046	1.074	0.971			

			対前年比						
			16	17	18	19	20		
総務費			1.033	0.929	0.944	1.222	0.796		
支	保	一	療養給付費	1.045	1.046	0.996	1.032	1.357	
			療養費	1.092	1.041	1.092	1.058	1.305	
			小計	1.046	1.046	0.997	1.032	1.357	
			高額医療費	1.005	0.990	0.963	1.004	1.326	
			移送費	2.871	63.000	63.000	63.000	63.000	
			出産育児諸費	0.970	0.924	1.002	1.005	0.944	
			葬祭諸費	1.027	1.052	1.008	1.019	0.270	
			育児諸費	0.000	0.000	0.000	0.000	0.000	
			その他	15,872.000	0.840	1.450	0.625	0.665	
			計	1.040	1.039	0.994	1.029	1.344	
	退職被保	険者等	療養給付費・療養費	1.145	1.171	1.094	1.131	0.253	
			高額療養費	1.123	1.080	0.960	1.060	0.449	
			移送費	0.000	0.000	0.000	0.000	0.000	
			小計	1.143	1.164	1.084	1.127	0.265	
	審査支払手数料			1.019	1.064	1.035	1.033	1.003	
	計			1.066	1.073	1.021	1.060	0.983	
	後期高	齢者支	援金等	後期高齢者支援金	—	—	—	—	—
				事務費拠出金	—	—	—	—	—
				計	—	—	—	—	—
前期高	齢者給	付金等	前期高齢者納付金	—	—	—	—	—	
			事務費拠出金	—	—	—	—	—	
			計	—	—	—	—	—	
老人保	健拠出	金	医療費拠出金	0.922	0.941	0.899	0.939	0.114	
			事務費拠出金	0.970	0.983	0.981	0.972	0.090	
			計	0.922	0.942	0.900	0.940	0.113	
介護納付金			1.241	1.123	1.009	0.954	0.895		
共同	事業	拠出金	高額共同事業拠出金	1.040	1.020	0.799	1.026	0.934	
			保険財政共同安定化事業拠出金	—	—	—	—	—	
			その他	—	—	—	—	—	
保健	事業	費	特定健康審査等事業費	—	—	—	—	—	
			保健事業費	0.565	0.784	0.889	1.264	2.579	
			健康管理センター事業費	—	—	—	—	—	
直診勘定繰出金			0.795	1.156	0.952	0.881	1.989		
その他の支出			0.302	1.949	1.413	1.076	0.603		
小計(単年度支出)									
基金積立金									
前年度繰上充用金			40,388.000	1,184.000	1,184.000	1,184.000	1,184.000		
公債費			1.027	30.744	1.883	0.534	0.030		
合計(B)			1.032	1.043	1.047	1.083	0.961		
単年度収支差引額 (a-b)			0.953	0.906	0.310	2.798	-1.608		
内	訳	黒	保険者数						
			金額						
		赤	保険者数						
			金額						
収支差引残 (A)			0.953	0.961	1.029	0.841	1.336		
内	訳	黒	保険者数						
			金額						
		赤	保険者数						
			金額						

			構成比(%)					一人当たり 収支状況(円)	
			16	17	18	19	20	20	
収入	保険料 (税)	一般被保険者分	26.6	25.4	23.8	21.9	20.8	73,400	
		退職被保険者等分	5.3	5.5	5.9	5.9	1.8	6,392	
		計	31.9	30.9	29.7	27.8	22.6	79,793	
	国庫 支出金	事務費負担金	0.0	0.0	0.0	0.0	0.0	10	
		療養給付費等負担金	27.6	24.1	21.0	19.1	17.5	61,493	
		高額医療費共同事業負担金	0.5	0.5	0.3	0.3	0.3	1,120	
		特定健康診査等負担金	—	—	—	—	0.1	299	
		普通調整交付金	9.1	8.6	8.3	7.4	6.7	23,616	
		特別調整交付金	1.1	1.1	1.1	1.3	1.2	4,280	
		出産育児金等補助金	0.0	0.0	0.0	0.0	0.0	11	
		特別対策費補助金等	0.0	0.0	0.0	0.0	0.0	2	
		計	38.3	34.3	30.8	28.2	25.8	90,831	
	療養給付費交付金	15.3	17.2	17.6	18.9	6.5	22,982		
	前期高齢者交付金	—	—	—	—	21.8	76,672		
	都道府県 支出金	都道府県支出金	0.5	3.7	4.5	4.2	4.2	14,832	
		(内)普通調整交付金	—	2.9	3.5	3.3	3.3	11,499	
		(内)特別調整交付金	—	0.4	0.6	0.6	0.5	1,916	
	連合会 支出金	0.0	0.0	0.0	0.0	0.0	0		
	共同 事業 交付金	高額共同事業交付金	1.9	1.8	1.4	1.3	1.3	4,486	
		保険財政共同安定化事業交付金	—	—	4.9	9.1	9.2	32,371	
	繰入 金	一般会計 (市町村補助)	保険基盤安定	4.2	4.6	4.6	4.2	4.4	15,365
			その他	2.3	2.4	2.1	2.0	2.1	7,290
		直診勘定	0.0	0.0	0.0	0.0	0.0	0	
	その他の収入	0.3	0.3	0.2	0.3	0.3	1,140		
	小計(単年度収入)	0.0	95.2	95.8	96.0		341,771		
	基金等繰入金	1.5	1.2	0.9	0.9	0.4	1,377		
	繰越金	3.9	3.6	3.3	3.1	2.6	9,211		
合計(A)	100.0	100.0	100.0	100.0	100.0	352,359			

			構成比 (%)					一人当たり 収支状況(円)	
			16	17	18	19	20	20	
総 務 費			1.5	1.5	1.4	1.6	1.3	4,422	
支 出	保 險 給 付 費	一 般 被 保 險 者 分	療 養 給 付 費	42.2	42.2	40.2	38.3	54.1	183,656
			療 養 費	0.3	0.3	0.3	0.3	0.4	1,237
			小 計	42.5	42.5	40.4	38.6	54.5	184,894
			高 額 医 療 費	4.7	4.7	4.3	4.0	5.6	18,897
			移 送 費	0.0	0.0	0.0	0.0	0.0	0
			出 産 育 児 諸 費	0.4	0.4	0.4	0.4	0.4	1,218
			葬 祭 諸 費	0.3	0.2	0.2	0.2	0.1	213
			育 児 諸 費	0.0	0.0	0.0	0.0	0.0	0
			そ の 他	0.0	0.0	0.0	0.0	0.0	20
		計	47.9	47.9	45.4	43.2	60.5	205,243	
	退 職 被 保 險 者 等 分	療 養 給 付 費・療 養 費	18.7	18.7	19.6	20.5	5.4	18,300	
		高 額 療 養 費	1.5	1.4	1.3	1.3	0.6	2,060	
		移 送 費	0.0	0.0	0.0	0.0	0.0	0	
		小 計	20.2	20.2	20.9	21.7	6.0	20,360	
	審 査 支 払 手 数 料			0.3	0.3	0.3	0.3	0.3	893
	計			68.3	68.3	66.6	65.2	66.7	226,495
	後 期 高 齢 者 支 援 金 等	後 期 高 齢 者 支 援 金		—	—	—	—	11.9	40,350
		事 務 費 拠 出 金		—	—	—	—	0.0	6
		計		—	—	—	—	11.9	40,356
	前 期 高 齢 者 給 付 金 等	前 期 高 齢 者 納 付 金		—	—	—	—	0.0	89
		事 務 費 拠 出 金		—	—	—	—	0.0	6
		計		—	—	—	—	0.0	95
	老 人 保 健 拠 出 金	医 療 費 拠 出 金		19.7	19.7	16.9	14.7	1.7	5,910
事 務 費 拠 出 金		0.4	0.4	0.3	0.3	0.0	98		
計		20.1	20.1	17.3	15.0	1.8	6,007		
介 護 納 付 金			6.8	6.8	6.5	5.7	5.3	18,159	
共 同 事 業 拠 出 金	高 額 共 同 事 業 拠 出 金		1.9	1.9	1.4	1.4	1.3	4,494	
	保 險 財 政 共 同 安 定 化 事 業 拠 出 金		—	—	5.1	9.3	9.5	32,371	
	そ の 他		—	—	0.0	0.0	0.0	0	
保 健 事 業 費	特 定 健 康 審 査 等 事 業 費		—	—	—	—	0.6	2,046	
	保 健 事 業 費		0.3	0.3	0.3	0.3	0.2	769	
	健 康 管 理 セ ン タ ー 事 業 費		—	—	—	—	0.0	88	
直 診 勘 定 繰 出 金			0.1	0.1	0.1	0.1	0.2	577	
そ の 他 の 支 出			0.6	0.6	0.8	0.8	0.5	1,673	
小 計 (単 年 度 支 出)			—	99.6	99.5	99.4	99.4	337,553	
基 金 積 立 金			0.6	0.3	0.5	0.6	0.6	1,946	
前 年 度 繰 上 充 用 金			0.0	0.0	0.0	0.0	0.0	0	
公 債 費			0.0	0.0	0.0	0.0	0.0	2	
合 計 (B)			100.0	100.0	100.0	100.0	100.0	339,501	
単 年 度 収 支 差 引 額 (a-b)								4,217	
内 訳	黒 字	保 險 者 数							
		金 額							
	赤 字	保 險 者 数							
		金 額							
収 支 差 引 残 (A)								12,857	
内 訳	黒 字	保 險 者 数							
		金 額							
	赤 字	保 險 者 数							
		金 額							

表9 平成20年度国保特別会計(事業勘定)収支状況【市町村】

(単位：千円)

収 入			支 出			
科 目	決 算 額		科 目	決 算 額		
保 険 税	一 般 分	医 療 分	19,991,908	保 険 給 付	総 務 費	1,680,078
		後期高齢者支援金分	5,727,031		療養給付費	71,798,482
		介 護 分	2,474,428		療 養 費	483,221
		計	28,193,367		小 計	72,281,703
	退 職 分	医 療 分	1,597,390		高 額 療 養 費	7,403,243
		後期高齢者支援金分	472,271		移 送 費	83
		介 護 分	441,702		出産育児諸費	461,080
		計	2,511,363		葬祭諸費	82,360
	計	30,704,730	計		80,228,470	
	国 庫 支 出 金	療給負担金	23,973,923		退 職 分	療給費+療養費
高額医療費共同事業負担金		439,092	高 額 療 養 費	809,204		
特定健康診査等負担金		117,447	移 送 費	0		
普通調整交付金		9,277,958	小 計	7,998,788		
特別調整交付金		1,681,385	審査支払手数料	348,479		
療給交付金	9,028,836	計	88,575,737			
前期高齢者交付金	30,122,036	後期高齢者支援金等	15,712,562			
県 支 出 金	高額医療費共同事業負担金	439,092	前期高齢者支援金等	21,157		
	特定健康診査等負担金	117,447	老人保健拠出金	2,314,259		
	普通調整交付金	4,517,382	介 護 納 付 金	7,062,474		
	特別調整交付金	752,915	共同事業 拠出金	高額医療費共同事業拠出金	1,756,370	
共同事業 交付金	1,756,369	保険財政共同安定化事業拠出金		12,717,590		
保険財政共同安定化事業交付金	12,717,586	業 費	保 健 事 業	そ の 他	32	
一 般 会 計 繰 入 金	保険基盤(軽減分)	3,925,639	特定健康審査等事業費	802,261		
	保険基盤(支援分)	812,259	保 健 事 業 費	275,810		
	職員給与費等	1,170,007	健康管理センター事業費	34,483		
	出産育児一時金等	315,070	直診勘定繰入金	226,744		
	財政安定化支援事業	988,591	その他の支出	650,373		
	その他	120,786				
その他の収入	442,751					
小 計 (単年度収入)	133,421,302	小 計 (単年度支出)	131,829,930			
		単年度収支差引額	1,591,372			
		単年度黒字額	2,453,664			
		単年度赤字額	862,292			
基金等繰入	540,823	基金等積立金	764,619			
繰 越 金	3,539,177	前年度繰上充用金	0			
		公 債 費	764			
合 計	137,501,302	合 計	132,595,313			
基金等保有額	7,751,743	収支差引額	4,905,989			
		黒字額	4,928,732			
		赤字額	0			

表 1 0 保険税収納状況(医療分+介護分)【市町村】

(単位:千円)

		調定額	収納額	不納欠損額	未収額	収納率(%)
現年分	一般被 保険者分	29,244,709	26,467,771 (3,595)	696	2,776,242	90.50
	退職被 保険者等分	2,482,080	2,402,909 (35)	0	79,171	96.81
	計	31,726,789	28,870,680 (3,630)	696	2,855,413	91.00
滞 納 繰 越 分		11,586,558	1,830,163 (257)	935,406	8,820,989	15.80
合 計		43,313,347	30,700,843 (3,549)	936,102	11,676,402	70.88

(注)収納額欄の括弧内は、還付未済額であって別掲である。

表 1 1 年度別保険税算定割合・税率等(一般+退職分)【市町村】

		平成18年度	平成19年度	平成20年度		
				計	市	町村
保険者数		35	35	35	13	22
世帯数		268,662	269,060	217,275	164,229	53,046
被保険者数		545,148	536,666	389,099	288,109	100,990
課税対象額	所得割 (千円)	259,143,509	259,458,611	209,719,632	153,040,086	56,679,546
	資産割 (千円)	14,062,049	14,542,555	7,446,032	5,409,206	2,036,826
算定割合	所得割 (%)	46	47	49	50	46
	資産割 (%)	8	7	5	5	6
	均等割 (%)	29	29	29	28	30
	平等割 (%)	17	17	17	17	18
賦課割合	所得割	7.76/100	7.92/100	6.12/100	6.30/100	5.89/100
	資産割	32.45/100	29.81/100	19.58/100	18.91/100	20.25/100
	均等割 (円)	22,256	22,390	18,150	17,793	17,695
	平等割 (円)	26,725	26,826	21,428	20,071	22,159
調定額 (現年分)	一世帯 当たり (円)	149,143	149,264	146,021	144,100	151,971
	被保険者 一人当たり (円)	73,501	74,834	81,539	82,140	79,824

(注)調定額のみは医療分と介護分の合算額である。

表 1 2 年度別保険税調定額、収納額及び収納率（医療分＋介護分）【市町村】

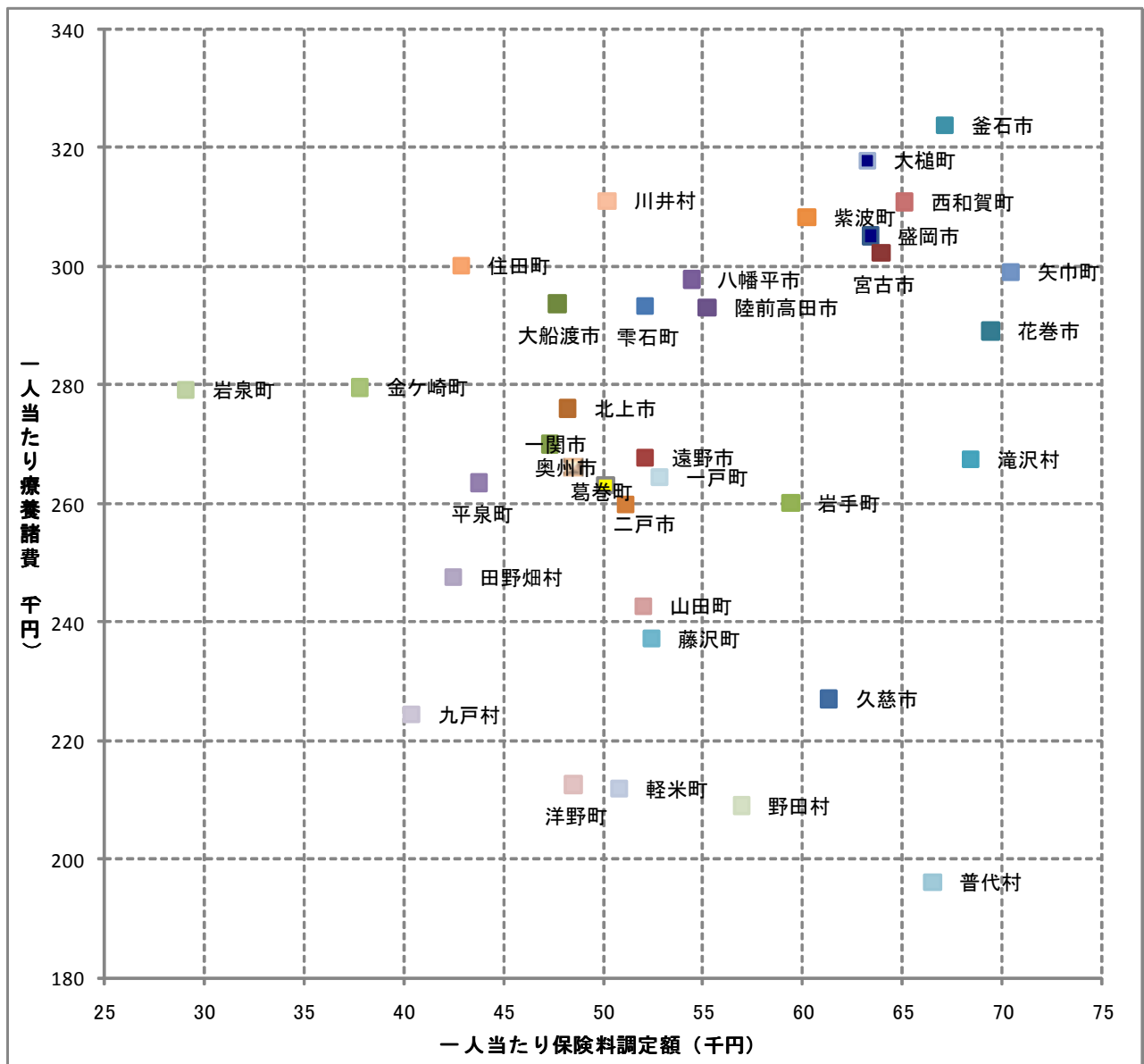
(単位:千円)

	一世帯当たり		被保険者一人当たり		被保険者一人当たり		収納率 %
	調定額		調定額		収納額		
	金額	対前年比	金額	対前年比	金額	対前年比	
平成16年度	152,255	1.018	72,941	1.000	67,184	0.996	90.96
(再掲)退職	135,615	0.978	85,206	0.893	83,439	0.892	97.93
平成17年度	150,654	0.989	72,831	0.998	67,136	0.999	92.18
(再掲)退職	139,638	1.030	87,483	1.027	85,699	1.027	97.93
平成18年度	149,143	0.990	73,501	1.009	67,822	1.010	92.28
(再掲)退職	141,771	1.015	89,100	1.018	87,358	1.019	98.05
平成19年度	149,264	1.001	74,834	1.018	69,145	1.020	92.40
(再掲)退職	142,285	1.004	89,703	1.007	87,957	1.007	98.05
平成20年度	146,021	0.978	81,539	1.090	74,199	1.073	91.00
(再掲)退職	135,315	0.951	92,161	1.027	89,221	1.014	96.81

(注)保険税は現年度分である。

(注)退職被保険者に係る1世帯当たりの調定額は、混合世帯を含めて算出している。

表 1 3 一人当たり療養諸費と一人当たり保険料調定額相関表【市町村】



(注) 「一人当たり療養諸費」は一般分、退職分の合算額である。

(注) 「一人当り保険料調定額」は医療分である。

4 国民健康保険診療 の状況

表 1 4 年度別国保診療 勘定 算状況

(単位:千円)

区 分	施設 数	歳 入	歳 出	収支残	黒字施設		赤字施設		
					数	金 額	数	金 額	
19 年 度	診療所	44	5,043,901	4,971,480	72,421	38	104,579	3	32,159
	病 院	8	9,413,968	14,121,633	-4,707,665	4	546,254	4	5,253,919
	計	52	14,457,869	19,093,113	-4,635,244	42	650,833	7	5,286,078
20 年 度	診療所	44	5,171,481	5,057,747	113,734	38	136,804	6	23,070
	病 院	7	8,944,158	13,739,689	-4,795,531	4	544,685	3	5,060,768
	計	51	14,115,639	18,797,436	-4,681,797	42	681,489	9	5,083,838
増 減	-1	-342,230	-295,677	-46,553	0	30,656	2	-202,240	

(注) 病院…歳入とは、収益と繰越利益剰余金年度末残高の合計額
歳出とは、費用と繰越欠損金の合計額

表 1 5 別国保診療 勘定 算状況

(1) 診療所分

(単位:千円)

区分	科 目		平成19年度		平成20年度		増 減
			金 額	構成比	金 額	構成比	金 額
収 入	診療収入	入院	140,816	2.8%	174,238	3.4%	33,422
		入院外	2,937,690	58.2%	2,974,503	57.5%	36,813
		その他	141,763	2.8%	129,547	2.5%	-12,216
		計	3,220,269	63.8%	3,278,288	63.4%	58,019
	国庫支出金		11,388	0.2%	6,232	0.1%	-5,156
	県支出金		0	0.0%	0	0.0%	0
	繰入金	他会計	1,451,855	28.8%	1,313,553	25.4%	-138,302
		基金	8,200	0.2%	0	0.0%	-8,200
		事業勘定	97,066	1.9%	141,264	2.7%	44,198
	繰越金		77,316	1.5%	72,422	1.4%	-4,894
その他収入		177,806	3.5%	359,722	7.0%	181,916	
合計		5,043,900	100.0%	5,171,481	100.0%	127,581	
支 出	総務費		3,001,193	60.4%	2,982,807	59.0%	-18,386
	医業費	医業費	1,506,319	30.3%	1,651,589	32.7%	145,270
		給食費	27,563	0.6%	25,082	0.5%	-2,481
		計	1,533,882	30.9%	1,676,671	33.2%	142,789
	施設整備費		65,481	1.3%	127,951	2.5%	62,470
	公債費		363,731	7.3%	270,276	5.3%	-93,455
	その他の支出		7,192	0.1%	42	0.0%	-7,150
合計		4,971,479	100.0%	5,057,747	100.0%	86,268	
収 支 差 引		72,421		113,734		41,313	

(2) 病院分

(単位:千円)

区分	科 目		平成19年度		平成20年度		減	
			金額	構成比	金額	構成比	金額	
収	医業収	入 収	3,676,866	39.1%	3,420,316	38.2%	-256,550	
		外 収	3,054,261	32.4%	2,717,417	30.4%	-336,844	
		その他の医業収	499,984	5.3%	585,979	6.6%	85,995	
		計	7,231,111	76.8%	6,723,712	75.2%	-507,399	
	医業外収	他会計補助金	733,864	7.8%	644,053	7.2%	-89,811	
		県補助金	3,639	0.0%	5,308	0.1%	1,669	
		国庫補助金	3,714	0.0%	8,693	0.1%	4,979	
	特別	その他の医業外収	1,426,013	15.1%	1,556,422	17.4%	130,409	
		特別	15,627	0.2%	5,970	0.1%	-9,657	
		計	2,182,857	23.2%	2,220,446	24.8%	37,589	
	合 計		9,413,968	100.0%	8,944,158	100.0%	-469,810	
費用	医業費	給与費	4,951,276	49.9%	4,706,618	51.0%	-244,658	
		料 費	給 料費	79,730	0.8%	62,060	0.7%	-17,670
			費	1,288,919	13.0%	1,078,483	11.7%	-210,436
			その他の 料費	433,886	4.4%	447,710	4.9%	13,824
			小 計	1,802,535	18.2%	1,588,253	17.2%	-214,282
	費	1,356,356	13.7%	1,282,377	13.9%	-73,979		
	費用	減 費	582,852	5.9%	490,049	5.3%	-92,803	
		資産減 費	14,945	0.2%	11,078	0.1%	-3,867	
		費	28,166	0.3%	27,881	0.3%	-285	
		計	8,736,130	88.0%	8,106,256	87.9%	-629,874	
	医 特 別 外 損 失 ・	支払利息及び 企業債取扱諸費	207,150	2.1%	102,253	1.1%	-104,897	
		その他の医業外費用	2,125	0.0%	1,008,830	10.9%	1,006,705	
		特別	980,563	9.9%	6,267	0.1%	-974,296	
		計	1,189,838	12.0%	1,117,350	12.1%	-72,488	
合 計		9,925,968	100.0%	9,223,606	100.0%	-702,362		
差引当年度純利益(損失)		-529,392		-285,747		243,645		
翌年度繰越利益剰余(欠損)金		-4,707,665		-4,795,531		-87,866		

(3) 規模別決算

(単位:千円)

区 分	無 床 施 設		有 床 施 設			病 院	歯 科 診 療 所	計	
	出 張 診 療 所 (イ)	常 設 診 療 所 (ロ)	診 療 所 (ハ)						
			10床未満	20床未満	計				
黒字	施設数	4	10	3	9	12	4	12	42
	金額	18,743	13,160	21,889	42,331	64,220	544,685	40,681	681,489
赤字	施設数	4	1		1	1	3		9
	金額	-1,368	-6,769		-1,016	-1,016	-5,060,768		-5,069,921
計	施設数	8	11	3	10	13	7	12	51
	金額	17,375	6,391	21,889	41,315	63,204	-4,516,083	40,681	-4,388,432

(注) 病院……繰越利益剰余金(欠損金)年度末残高を含む。

歯科……単独施設の歯科診療所(医科と併設の施設は(ハ)(ロ)(ニ)に含まない。)

() 立 件 別 算

(単位:千円)

分				医 療 関 市 町 村	そ の 他	計	
		1	2				
診 療 所	黒字	数	12	13	7	6	38
		金額	54,894	22,942	36,064	22,904	136,804
	赤字	数	4	1		1	6
		金額	-1,368	-6,769		-1,016	-9,153
	小計	数	16	14	7	7	44
		金額	53,526	16,173	36,064	21,888	127,651
計	黒字	数		1	3		4
		金額		407,904	136,781		544,685
	赤字	数		1	1	1	3
		金額		-88,084	-585,866	-4,386,818	-5,060,768
	小計	数		2	4	1	7
		金額		319,820	-449,085	-4,386,818	-4,516,083
計	黒字	数	12	14	10	6	42
		金額	54,894	430,846	172,845	22,904	681,489
	赤字	数	4	2	1	2	9
		金額	-1,368	-94,853	-585,866	-4,387,834	-5,069,921
	小計	数	16	16	11	8	51
		金額	53,526	335,993	-413,021	-4,364,930	-4,388,432

統 計 表

(事 業 勘 定)

年度別・月別一般状況 (第1表)

第1表 年度別・月別一般状況

		保険者数			世帯数(世帯)			全被保険者数(人)		
		市町村	国保組合	計	市町村	国保組合	計	市町村	国保組合	計
年度平均	15	58	1	59	257,218	2,130	259,348	540,796	3,872	544,668
	16	58	1	59	262,772	2,540	265,312	548,501	4,378	552,879
	17	35	1	36	265,992	2,396	268,388	550,214	4,134	554,348
	18	35	1	36	268,662	2,405	271,067	545,148	4,088	549,236
	19	35	1	36	269,060	2,479	271,539	536,666	4,137	540,803
	20	35	1	36	217,275	2,456	219,731	389,099	3,768	392,867
平成20年度	4月	35	1	36	214,435	2,439	216,874	394,249	3,749	397,998
	5月	35	1	36	213,919	2,439	216,358	392,563	3,743	396,306
	6月	35	1	36	213,667	2,438	216,105	391,783	3,735	395,518
	7月	35	1	36	212,667	2,448	215,115	389,481	3,756	393,237
	8月	35	1	36	212,266	2,453	214,719	388,269	3,766	392,035
	9月	35	1	36	211,979	2,448	214,427	387,403	3,752	391,155
	10月	35	1	36	212,003	2,462	214,465	386,945	3,766	390,711
	11月	35	1	36	211,731	2,465	214,196	386,162	3,775	389,937
	12月	35	1	36	211,764	2,474	214,238	386,386	3,794	390,180
	1月	35	1	36	212,187	2,465	214,652	387,512	3,787	391,299
	2月	35	1	36	212,351	2,469	214,820	387,808	3,794	391,602
	3月	35	1	36	212,760	2,472	215,232	388,010	3,802	391,812
		退職被保険者等数(人)			老人保健医療給付対象者(人)			介護保険第2号被保険者(人)		
		退職被保険者	退職被扶養者	計	市町村	国保組合	計	市町村	国保組合	計
年度平均	15	46,317	19,175	65,492	160,716	468	161,184	169,888	1,341	171,229
	16	51,948	21,510	73,458	155,543	439	155,982	171,415	1,548	172,963
	17	57,489	23,600	81,089	150,769	396	151,165	169,978	1,512	171,490
	18	62,945	25,047	87,992	144,712	362	145,074	164,829	1,560	166,389
	19	67,885	26,132	94,017	139,236	344	139,580	158,717	1,623	160,340
	20	19,845	7,087	26,932	0	0	0	154,346	1,615	155,961
平成20年度	4月	15,995	5,611	21,606	0	0	0	157,282	1,615	158,897
	5月	15,830	5,553	21,383	0	0	0	156,750	1,607	158,357
	6月	15,709	5,464	21,173	0	0	0	156,292	1,603	157,895
	7月	15,505	5,367	20,872	0	0	0	155,387	1,603	156,990
	8月	15,561	5,311	20,872	0	0	0	154,257	1,605	155,862
	9月	15,613	5,416	21,029	0	0	0	153,864	1,606	155,470
	10月	15,429	5,401	20,830	0	0	0	153,444	1,616	155,060
	11月	15,268	5,324	20,592	0	0	0	152,854	1,618	154,472
	12月	15,207	5,309	20,516	0	0	0	152,614	1,626	154,240
	1月	14,982	5,214	20,196	0	0	0	152,616	1,624	154,240
	2月	14,837	5,351	20,188	0	0	0	152,095	1,628	153,723
	3月	15,073	5,375	20,448	0	0	0	151,968	1,630	153,598

(注)年度平均は、保険者ごとの年度平均を合計したものであるため、4月～翌3月までの数値の合計を12で除しても一致しない。

統 計 表

(事 業 勘 定)

年度別・月別保険（医療）給付状況 県計

(第2～4表)

第2表 年度別・月別保険（医療）給付状況県計（総数分：一般・退職）

（単位：件、日、千円）

	療養(医療)の給付等									
	入院			入院外			歯科			
	件数	日数	費用額	件数	日数	費用額	件数	日数	費用額	
平成15年度	92,499	1,767,673	35,028,397	2,722,796	4,942,150	31,011,495	444,824	1,091,000	7,290,541	
16	88,699	1,768,785	35,760,221	2,876,477	5,126,407	33,142,737	479,881	1,160,720	7,753,454	
17	95,716	1,760,053	37,199,983	3,044,365	5,297,092	35,474,937	507,926	1,200,079	8,016,175	
18	96,941	1,740,339	37,554,499	3,144,718	5,375,317	35,845,697	530,041	1,234,802	8,133,527	
19	97,604	1,746,264	39,249,334	3,271,923	5,493,651	37,496,762	529,244	1,216,950	8,132,957	
20	95,637	1,714,164	39,523,372	3,223,677	5,269,413	36,909,749	534,323	1,206,206	8,246,977	
平成20年度	3月	8,003	148,943	3,309,598	274,039	458,015	3,172,783	47,295	109,238	728,776
	4月	7,796	139,871	3,131,382	270,459	455,009	3,123,758	45,067	104,650	719,590
	5月	7,938	146,375	3,323,053	267,185	440,799	3,040,978	44,050	98,871	682,318
	6月	8,143	143,667	3,346,604	271,919	450,339	3,106,296	46,043	105,206	724,110
	7月	8,262	147,680	3,429,937	276,484	467,630	3,231,690	45,619	106,969	726,729
	8月	7,799	141,499	3,151,054	260,159	415,792	2,913,630	42,448	89,405	612,212
	9月	8,038	139,843	3,225,296	268,953	443,505	3,091,815	42,983	96,985	668,609
	10月	8,084	143,823	3,357,016	277,643	466,085	3,244,991	44,104	102,008	706,111
	11月	7,990	141,268	3,241,706	258,857	409,366	2,881,840	42,458	92,414	630,534
	12月	7,933	143,918	3,412,515	280,023	453,264	3,198,655	45,360	102,615	707,768
	1月	7,785	143,798	3,351,283	261,193	408,050	2,993,759	44,584	98,687	652,211
	2月	7,871	133,511	3,245,356	256,675	401,490	2,910,305	44,318	99,268	688,267

	療養(医療)の給付等									
	小計(診療費)			薬剤の支給			食事療養・生活療養			
	件数	日数	費用額	件数	再掲(枚数)	費用額	再掲(件数)	再掲(日・回数)	費用額	
平成15年度	3,260,119	7,800,823	73,330,433	1,309,737	1,857,528	13,001,871	88,362	1,641,270	3,571,115	
16	3,445,057	8,055,912	76,656,411	1,442,415	1,998,057	14,724,179	90,029	1,638,530	3,604,481	
17	3,648,007	8,257,224	80,691,096	1,580,036	2,141,571	17,023,493	91,234	1,629,360	3,605,905	
18	3,771,700	8,350,458	81,533,723	1,709,856	2,275,840	18,160,014	92,593	4,391,637	3,136,068	
19	3,898,771	8,456,865	84,879,053	1,852,455	2,429,516	20,263,157	93,139	4,658,365	3,113,006	
20	3,853,637	8,189,783	84,680,098	1,888,779	2,408,162	20,709,073	91,232	4,564,871	3,061,915	
平成20年度	3月	329,337	716,196	7,211,157	158,932	207,192	1,761,501	7,775	400,330	268,410
	4月	323,322	699,530	6,974,731	157,716	206,680	1,720,402	7,417	374,057	250,981
	5月	319,173	686,045	7,046,349	155,677	200,050	1,658,792	7,530	387,399	260,007
	6月	326,105	699,212	7,177,011	157,946	201,301	1,679,963	7,763	383,178	257,394
	7月	330,365	722,279	7,388,356	160,603	208,377	1,783,215	7,866	393,343	263,775
	8月	310,406	646,696	6,676,896	151,502	188,644	1,633,976	7,437	373,409	250,113
	9月	319,974	680,333	6,985,720	156,920	200,231	1,731,186	7,680	372,841	249,646
	10月	329,831	711,916	7,308,118	162,963	213,629	1,839,440	7,699	383,573	256,879
	11月	309,305	643,048	6,754,079	151,525	189,077	1,634,461	7,580	375,729	251,796
	12月	333,316	699,797	7,318,938	166,576	213,661	1,913,048	7,539	382,057	256,506
	1月	313,562	650,535	6,997,253	155,052	191,056	1,697,910	7,405	381,995	256,393
	2月	308,864	634,269	6,843,928	153,270	188,146	1,654,899	7,546	357,179	240,164

	療養の給付等					
	訪問看護			療養の給付等 計(A)		
	件数	日数	費用額	件数	費用額	
平成15年度	1,069	6,491	61,309	4,570,925	89,964,728	
16	1,243	8,600	83,997	4,888,715	95,069,067	
17	1,338	9,207	91,139	5,229,381	101,411,633	
18	1,300	9,326	92,129	5,482,856	102,921,934	
19	1,432	9,787	96,354	5,752,658	108,351,570	
20	1,714	11,015	112,943	5,744,130	108,564,029	
平成20年度	3月	123	817	7,871	488,392	9,248,939
	4月	126	836	8,582	481,164	8,954,695
	5月	141	884	9,212	474,991	8,974,360
	6月	144	1,019	10,415	484,195	9,124,783
	7月	137	956	9,909	491,105	9,445,255
	8月	134	842	8,626	462,042	8,569,610
	9月	129	873	8,916	477,023	8,975,468
	10月	117	852	8,573	492,911	9,413,009
	11月	144	871	9,346	460,974	8,649,683
	12月	145	963	9,764	500,037	9,498,256
	1月	184	1,080	10,867	468,798	8,962,423
	2月	190	1,022	10,863	462,324	8,749,854

(注)一般被保険者分について、20年度の合計額は、市町村が3～2月診療月ベース、国保組合が4～3月診療月ベースで異なるため、下段の月別内訳の計とは一致しない。

(注)平成18年4月診療分より入院食事療養費に係る評価が1日単位から実際に提供された食数単位に変更されたことに伴い、月報上もそれまでの日数から回数の報告に変更された。

第2表 年度別・月別保険（医療）給付状況県計（総数分：一般・退職）

（単位：件、日、千円）

	療養費等									
	食事療養	療養費(診療費)		療養費(補装具)		療養費(柔道整復師)		療養費(按摩・マッサージ)		
	件数	件数	費用額	件数	費用額	件数	費用額	件数	費用額	
平成15年度	1,258	2,496	30,863	-	-	-	-	-	-	
16	1,635	2,401	29,272	-	-	-	-	-	-	
17	1,853	2,753	36,380	-	-	-	-	-	-	
18	1,483	2,526	29,704	-	-	-	-	-	-	
19	1,115	3,377	42,160	-	-	-	-	-	-	
20	904	2,592	42,122	2,442	98,097	86,878	518,137	734	22,582	
平成20年度	3月	40	186	3,260	194	8,380	6,397	39,237	52	1,392
	4月	69	176	3,041	182	6,792	6,762	41,817	35	1,321
	5月	78	149	2,347	229	8,838	7,519	43,616	57	1,801
	6月	66	93	1,935	213	7,550	7,760	43,561	49	1,560
	7月	35	130	3,664	208	9,920	8,044	47,278	52	1,854
	8月	87	162	4,434	188	8,387	8,098	50,216	67	2,051
	9月	96	88	902	221	8,944	7,385	43,428	63	1,955
	10月	67	125	3,271	192	8,665	7,408	43,686	60	1,806
	11月	44	218	2,945	198	6,729	7,739	46,979	74	2,466
	12月	105	313	4,617	191	6,596	6,875	39,289	82	2,351
	1月	69	541	6,942	202	7,402	6,514	39,918	82	2,466
	2月	148	411	4,770	222	9,700	6,280	38,649	60	1,557

	療養費(ハリ・キウ)		療養費(その他)		療養費 小計		移送費		
	件数	費用額	件数	費用額	件数	費用額	件数	費用額	
	平成15年度	-	-	66,973	500,597	69,469	531,460	3	336
16	-	-	71,746	551,304	74,147	580,576	1	422	
17	-	-	78,744	580,245	81,497	616,625	2	143	
18	-	-	90,042	641,532	92,568	671,236	0	0	
19	-	-	95,200	681,261	98,577	723,421	1	63	
20	1,044	12,987	8,341	46,831	102,031	740,757	1	84	
平成20年度	3月	91	1,285	836	5,803	7,756	59,356	0	0
	4月	83	1,025	664	4,047	7,902	58,043	0	0
	5月	58	557	678	3,516	8,690	60,675	0	0
	6月	71	1,053	717	4,421	8,903	60,079	0	0
	7月	82	1,233	815	4,414	9,331	68,362	0	0
	8月	97	1,345	792	4,073	9,404	70,506	0	0
	9月	90	1,037	650	2,881	8,497	59,147	0	0
	10月	90	983	646	3,241	8,521	61,650	0	0
	11月	102	1,114	710	3,695	9,041	63,928	0	0
	12月	103	1,394	696	4,534	8,311	59,040	1	84
	1月	84	1,031	614	3,288	8,037	61,045	0	0
	2月	93	931	569	3,112	7,635	58,719	0	0

	療養費等		療養諸費		療養諸費負担区分			高額療養費		
	療養費等 計(B)		(A)+(B)		保険者負担分	一部負担金	他法負担分	件数	費用額	
	件数	費用額	件数	費用額						
平成15年度	70,730	531,797	4,641,655	90,496,525	64,515,339	24,714,825	1,266,345	77,486	7,272,062	
16	75,783	580,998	4,964,498	95,650,065	69,163,128	25,168,818	1,318,120	83,252	7,485,963	
17	83,352	616,768	5,312,733	102,028,402	74,792,123	25,883,521	1,352,757	86,786	7,558,390	
18	94,051	671,236	5,576,907	103,593,170	76,830,951	25,564,953	1,197,267	89,770	7,276,091	
19	99,693	723,484	5,852,351	109,075,054	81,771,252	26,091,026	1,212,776	95,105	7,397,061	
20	102,936	740,841	5,847,066	109,304,870	79,708,278	26,608,475	2,988,117	131,477	8,230,619	
平成20年度	3月	7,796	59,356	496,188	9,308,295	7,011,866	2,192,046	104,383	7,825	600,686
	4月	7,971	58,043	489,135	9,012,738	6,549,232	2,208,450	255,056	7,996	607,039
	5月	8,768	60,675	483,759	9,035,034	6,571,059	2,207,961	256,014	10,078	657,587
	6月	8,969	60,079	493,164	9,184,861	6,669,355	2,253,290	262,217	10,706	689,542
	7月	9,366	68,362	500,471	9,513,617	6,916,587	2,320,044	276,986	10,930	702,212
	8月	9,491	70,506	471,533	8,640,116	6,275,576	2,116,134	248,406	11,648	726,524
	9月	8,593	59,147	485,616	9,034,615	6,566,411	2,201,914	266,290	10,717	658,808
	10月	8,588	61,650	501,499	9,474,660	6,891,597	2,305,459	277,604	11,726	689,324
	11月	9,085	63,928	470,059	8,713,611	6,339,792	2,128,608	245,210	11,892	717,284
	12月	8,417	59,123	508,454	9,557,379	6,952,793	2,322,483	282,102	12,152	687,520
	1月	8,106	61,045	476,904	9,023,468	6,563,143	2,201,126	259,199	12,694	745,906
	2月	7,783	58,719	470,107	8,808,573	6,402,269	2,151,903	254,400	13,099	748,197

(注)一般被保険者分について、20年度の合計額は、市町村が3～2月診療月ベース、国保組合が4～3月診療月ベースで異なるため、下段の月別内訳の計とは一致しない。

(注)平成18年4月診療分より入院食事療養費に係る評価が1日単位から実際に提供された食数単位に変更されたことに伴い、月報上もそれまでの日数から回数に報告に変更された。

第2表 年度別・月別保険（医療）給付状況県計（総数分：一般・退職）

（単位：件、日、千円）

	その他の保険給付								
	出産育児給付		葬祭給付		疾病手当金		計		
	件数	費用額	件数	費用額	件数	費用額	件数	費用額	
平成15年度	1,844	562,200	9,217	280,120	138	16,553	11,199	858,873	
16	1,782	544,560	9,488	287,310	122	15,872	11,392	847,742	
17	1,644	503,140	10,112	302,810	128	13,326	11,884	819,276	
18	1,544	504,450	10,094	304,730	155	19,318	11,793	828,498	
19	1,455	506,750	10,324	310,902	115	12,075	11,894	829,727	
20	1,351	477,860	2,728	83,806	77	8,024	4,156	569,690	
平成20年度	3月	114	39,900	442	13,900	10	1,418	566	55,218
	4月	125	43,750	231	6,860	5	897	361	51,507
	5月	101	35,000	196	6,170	13	1,165	310	42,335
	6月	114	39,900	224	6,780	7	850	345	47,530
	7月	101	35,350	186	5,580	4	164	291	41,094
	8月	119	41,650	190	5,786	4	334	313	47,770
	9月	130	45,500	186	5,570	1	405	317	51,475
	10月	109	37,950	205	6,260	5	467	319	44,677
	11月	98	34,590	211	6,440	17	1,485	326	42,515
	12月	131	46,880	239	7,510	4	364	374	54,754
	1月	110	40,360	187	5,760	3	175	300	46,295
	2月	99	37,030	231	7,190	4	300	334	44,520

	診療諸率								
	受診率				1件当たり日数(日)				
	入院	入院外	歯科	計	入院	入院外	歯科	計	
平成15年度	24.121	710.016	115.995	850.132	19.11	1.82	2.45	2.39	
16	22.348	724.741	120.908	867.998	19.94	1.78	2.42	2.34	
17	23.740	755.083	125.979	904.802	18.39	1.74	2.36	2.26	
18	23.986	778.084	131.146	933.215	17.95	1.71	2.33	2.21	
19	24.327	815.487	131.908	971.722	17.89	1.68	2.30	2.17	
20	24.343	820.552	136.006	980.901	17.92	1.63	2.26	2.13	
平成20年度	3月	2.029	69.482	11.992	83.503	18.61	1.67	2.31	2.17
	4月	1.959	67.955	11.323	81.237	17.94	1.68	2.32	2.16
	5月	2.003	67.419	11.115	80.537	18.44	1.65	2.24	2.15
	6月	2.059	68.750	11.641	82.450	17.64	1.66	2.28	2.14
	7月	2.101	70.310	11.601	84.012	17.87	1.69	2.34	2.19
	8月	1.989	66.361	10.828	79.178	18.14	1.60	2.11	2.08
	9月	2.055	68.759	10.989	81.802	17.40	1.65	2.26	2.13
	10月	2.069	71.061	11.288	84.418	17.79	1.68	2.31	2.16
	11月	2.049	66.384	10.888	79.322	17.68	1.58	2.18	2.08
	12月	2.033	71.768	11.625	85.426	18.14	1.62	2.26	2.10
	1月	1.990	66.750	11.394	80.134	18.47	1.56	2.21	2.07
	2月	2.010	65.545	11.317	78.872	16.96	1.56	2.24	2.05

	診療諸率								
	1日当たり費用額(円)				1人当たり費用額(円)				
	入院	入院外	歯科	計	入院	入院外	歯科	計	
平成15年度	19,816	6,275	6,682	9,400	91,343	80,868	19,011	191,222	
16	20,217	6,465	6,680	9,516	90,099	83,505	19,535	193,139	
17	21,136	6,697	6,680	9,772	92,266	87,987	19,882	200,135	
18	21,579	6,669	6,587	9,764	92,919	88,691	20,124	201,735	
19	22,476	6,825	6,683	10,037	97,824	93,456	20,270	211,551	
20	23,057	7,005	6,837	10,340	100,602	93,950	20,992	215,544	
平成20年度	3月	22,221	6,927	6,671	10,069	8,391	8,045	1,848	18,284
	4月	22,388	6,865	6,876	9,971	7,868	7,849	1,808	17,525
	5月	22,702	6,899	6,901	10,271	8,385	7,673	1,722	17,780
	6月	23,294	6,898	6,883	10,264	8,461	7,854	1,831	18,146
	7月	23,225	6,911	6,794	10,229	8,722	8,218	1,848	18,789
	8月	22,269	7,007	6,848	10,325	8,038	7,432	1,562	17,031
	9月	23,064	6,971	6,894	10,268	8,246	7,904	1,709	17,859
	10月	23,341	6,962	6,922	10,265	8,592	8,305	1,807	18,705
	11月	22,947	7,040	6,823	10,503	8,313	7,391	1,617	17,321
	12月	23,712	7,057	6,897	10,459	8,746	8,198	1,814	18,758
	1月	23,305	7,337	6,609	10,756	8,565	7,651	1,667	17,882
	2月	24,308	7,249	6,933	10,790	8,287	7,432	1,758	17,477

(注)一般被保険者分について、20年度の合計額は、市町村が3～2月診療月ベース、国保組合が4～3月診療月ベースで異なるため、下段の月別内計の計とは一致しない。

(注)平成18年4月診療分より入院食事療養費に係る評価が1日単位から実際に提供された食数単位に変更されたことに伴い、月報上もそれまでの日まから回数に報告に変更された。

第3表 年度別・月別保険給付状況県計(一般被保険者分)

(単位:件、日、千円)

		療養の給付等								
		入院			入院外			歯科		
		件数	日数	費用額	件数	日数	費用額	件数	日数	費用額
平成15年度		73,742	1,445,280	26,931,652	1,937,683	3,475,901	22,529,623	333,651	809,696	5,401,404
16		68,819	1,420,780	26,921,350	1,996,542	3,517,403	23,485,052	349,639	838,611	5,608,544
17		72,886	1,389,160	27,260,733	2,062,599	3,538,935	24,432,333	357,069	836,377	5,581,707
18		72,196	1,361,359	27,064,328	2,060,750	3,471,302	23,891,910	358,962	829,242	5,458,111
19		70,786	1,334,573	27,594,497	2,079,761	3,449,495	24,252,836	345,310	789,272	5,290,310
20		88,682	1,604,840	36,371,980	2,920,236	4,772,472	33,286,486	480,716	1,083,603	7,422,408
平成20年度	3月	5,838	114,748	2,370,550	173,189	286,101	2,039,179	31,232	71,479	476,221
	4月	7,334	132,299	2,916,078	251,258	423,159	2,881,296	41,394	95,992	658,931
	5月	7,517	139,564	3,132,502	250,297	413,029	2,832,821	40,749	91,630	633,471
	6月	7,763	137,753	3,189,643	254,968	423,043	2,899,748	42,792	97,831	674,003
	7月	7,901	142,410	3,281,493	258,567	438,043	3,008,048	42,343	99,269	676,443
	8月	7,412	135,501	2,962,223	242,694	388,400	2,706,621	39,420	82,949	570,469
	9月	7,604	132,962	3,029,931	250,368	414,107	2,867,216	39,604	89,399	617,727
	10月	7,637	137,001	3,151,855	257,809	433,545	3,004,478	40,521	93,791	650,070
	11月	7,577	134,912	3,038,170	242,317	383,674	2,687,824	39,399	85,754	585,268
	12月	7,474	136,493	3,183,202	260,368	421,883	2,947,995	41,837	94,673	655,005
	1月	7,359	137,311	3,134,661	243,514	380,522	2,779,529	41,218	91,080	601,688
	2月	7,271	123,918	2,983,100	234,799	366,897	2,632,484	40,213	89,866	623,370

		療養の給付等								
		小計(診療費)			薬剤の支給			食事療養・生活療養		
		件数	日数	費用額	件数	再掲(枚数)	費用額	再掲(件数)	再掲(日・回数)	費用額
平成15年度		2,345,076	5,730,877	54,862,679	907,719	1,283,787	8,627,575	70,379	1,349,559	2,926,273
16		2,415,000	5,776,794	56,014,945	978,969	1,355,033	9,598,612	70,099	1,322,793	2,901,099
17		2,492,554	5,764,472	57,274,772	1,045,872	1,417,046	10,829,236	69,456	1,295,247	2,858,491
18		2,491,908	5,661,903	56,414,349	1,096,744	1,461,082	11,235,042	68,877	3,471,883	2,472,839
19		2,495,857	5,573,340	57,137,643	1,151,503	1,514,395	12,145,708	67,654	3,612,627	2,408,283
20		3,489,634	7,460,915	77,080,875	1,707,973	2,180,336	18,682,678	84,355	4,289,375	2,872,676
平成20年度	3月	210,259	472,328	4,885,949	98,265	128,552	1,056,462	5,693	311,736	208,479
	4月	299,986	651,450	6,456,306	146,079	191,876	1,591,529	6,972	354,319	237,695
	5月	298,563	644,223	6,598,794	145,692	187,491	1,551,740	7,135	370,119	248,518
	6月	305,523	658,627	6,763,393	147,924	188,922	1,572,005	7,397	368,044	247,245
	7月	308,811	679,722	6,965,985	150,209	195,151	1,666,696	7,525	379,873	254,731
	8月	289,526	606,850	6,239,314	141,141	175,994	1,520,529	7,068	358,340	240,013
	9月	297,576	636,468	6,514,874	146,016	186,725	1,611,036	7,255	355,376	237,917
	10月	305,967	664,337	6,806,403	151,412	198,932	1,711,766	7,260	366,220	245,213
	11月	289,293	604,340	6,311,262	141,681	177,097	1,527,003	7,185	359,274	240,659
	12月	309,679	653,049	6,786,202	154,927	199,093	1,782,188	6,871	364,324	243,368
	1月	292,091	608,913	6,515,878	144,374	178,113	1,579,847	7,004	365,445	245,230
	2月	282,283	580,681	6,238,953	140,156	172,272	1,511,599	6,995	336,524	223,756

		療養の給付等				
		訪問看護			療養の給付等 計(A)	
		件数	日数	費用額	件数	費用額
平成15年度		858	5,275	49,610	3,253,653	66,466,138
16		1,016	7,078	69,368	3,394,985	68,584,023
17		1,060	7,021	69,645	3,539,486	71,032,145
18		1,016	6,786	66,268	3,589,668	70,188,498
19		1,093	7,251	71,360	3,648,453	71,762,994
20		1,537	9,650	100,317	5,199,144	98,736,545
平成20年度	3月	90	568	5,625	308,614	6,156,514
	4月	104	662	6,941	446,169	8,292,470
	5月	131	820	8,575	444,386	8,407,627
	6月	134	915	9,487	453,581	8,592,131
	7月	124	838	8,873	459,144	8,896,284
	8月	125	758	7,803	430,792	8,007,658
	9月	119	778	8,057	443,711	8,371,884
	10月	110	821	8,231	457,489	8,771,612
	11月	135	805	8,723	431,109	8,087,647
	12月	136	904	9,200	464,742	8,820,957
	1月	155	848	8,783	436,620	8,349,739
	2月	174	933	10,019	422,613	7,984,326

(注)一般被保険者分について、20年度の合計額は、市町村が3～2月診療月ベース、国保組合が4～3月診療月ベースで異なるため、下段の月別内訳の計とは一致しない。

(注)平成18年4月診療分より入院食事療養費に係る評価が1日単位から実際に提供された食数単位に変更されたことに伴い、月報上もそれまでの日数から回数の報告に変更された。年報では4月診療以前分の食事日数と4月診療以降分の食事回数分が合算されている。

第3表 年度別・月別保険給付状況県計(一般被保険者分)

(単位:件、日、千円)

	療養費等									
	食事療養	療養費(診療費)		療養費(補装具)		療養費(柔道整復師)		療養費(按摩・マッサージ)		
	件数	件数	費用額	件数	費用額	件数	費用額	件数	費用額	
平成15年度	941	2,105	25,385	-	-	-	-	-	-	
16	1,149	2,188	27,055	-	-	-	-	-	-	
17	1,239	2,125	25,241	-	-	-	-	-	-	
18	1,117	2,195	23,691	-	-	-	-	-	-	
19	870	2,817	35,804	-	-	-	-	-	-	
20	856	2,392	39,563	2,260	90,859	78,672	460,165	654	19,777	
平成20年度	3月	33	163	2,996	149	6,848	4,725	26,702	24	815
	4月	56	174	3,035	158	5,828	4,942	28,306	24	984
	5月	65	146	2,320	210	7,759	6,832	38,492	47	1,520
	6月	62	71	1,457	200	7,100	7,320	40,528	44	1,370
	7月	34	126	3,584	201	9,661	7,642	44,760	49	1,721
	8月	85	160	4,249	177	7,857	7,669	47,329	65	1,889
	9月	96	86	897	212	8,669	6,962	40,716	59	1,763
	10月	66	106	3,000	179	7,970	6,930	40,793	59	1,765
	11月	42	144	2,405	187	6,381	7,277	43,942	69	2,117
	12月	103	312	4,603	180	6,327	6,456	36,768	78	2,140
	1月	66	502	6,379	195	7,179	6,090	37,036	79	2,324
	2月	148	402	4,642	210	9,086	5,730	34,331	56	1,366

	療養費(ハリ・キウ)		療養費(その他)		療養費 小計		移送費		
	件数	費用額	件数	費用額	件数	費用額	件数	費用額	
	平成15年度	-	-	51,989	373,476	54,094	398,861	3	147
16	-	-	54,751	403,102	56,939	430,157	1	422	
17	-	-	59,677	417,089	61,802	442,330	2	143	
18	-	-	66,196	453,761	68,391	477,452	0	0	
19	-	-	69,212	461,504	72,029	497,307	1	63	
20	926	11,790	7,564	41,790	92,468	663,943	1	84	
平成20年度	3月	57	915	596	4,115	5,714	42,391	0	0
	4月	69	911	541	3,045	5,908	42,107	0	0
	5月	50	482	634	3,287	7,919	53,859	0	0
	6月	58	967	680	4,208	8,373	55,631	0	0
	7月	79	1,197	773	4,105	8,870	65,028	0	0
	8月	94	1,320	747	3,766	8,912	66,410	0	0
	9月	83	986	614	2,636	8,016	55,666	0	0
	10月	84	912	611	3,042	7,969	57,482	0	0
	11月	95	1,034	648	3,484	8,420	59,363	0	0
	12月	99	1,344	659	4,339	7,835	55,779	1	84
	1月	78	925	562	2,971	7,506	56,813	0	0
	2月	80	799	545	2,983	7,023	53,207	0	0

	療養費等		療養諸費		療養諸費負担区分			高額療養費		
	療養費等 計(B)		(A)+(B)		保険者負担分	一部負担金	他法負担分	件数	費用額	
	件数	費用額	件数	費用額						
平成15年度	55,038	399,008	3,308,691	66,865,146	47,434,059	18,342,973	1,088,110	62,816	5,812,251	
16	58,089	430,579	3,453,074	69,014,602	49,585,641	18,305,172	1,123,789	65,402	5,845,897	
17	63,043	442,473	3,602,529	71,474,618	51,882,100	18,459,371	1,133,148	66,095	5,788,989	
18	69,508	477,452	3,659,176	70,665,949	51,768,240	17,887,549	1,010,161	66,851	5,575,820	
19	72,900	497,370	3,721,353	72,260,364	53,419,997	17,819,019	1,021,348	69,704	5,598,043	
20	93,325	664,027	5,292,469	99,400,572	72,538,843	23,968,009	2,893,720	119,287	7,421,919	
平成20年度	3月	5,747	42,391	314,361	6,198,905	4,601,547	1,509,901	87,457	5,778	459,365
	4月	5,964	42,107	452,133	8,334,578	6,072,150	2,014,181	248,246	5,936	465,048
	5月	7,984	53,859	452,370	8,461,486	6,167,860	2,042,833	250,792	9,035	595,592
	6月	8,435	55,631	462,016	8,647,762	6,293,974	2,097,182	256,606	9,545	642,119
	7月	8,904	65,028	468,048	8,961,312	6,530,734	2,159,554	271,024	9,943	659,615
	8月	8,997	66,410	439,789	8,074,068	5,876,954	1,954,382	242,732	10,890	683,496
	9月	8,112	55,666	451,823	8,427,550	6,142,271	2,024,893	260,386	10,170	614,718
	10月	8,035	57,482	465,524	8,829,094	6,440,219	2,117,838	271,037	11,054	640,414
	11月	8,462	59,363	439,571	8,147,010	5,943,171	1,964,132	239,706	11,324	667,784
	12月	7,939	55,862	472,681	8,876,819	6,477,135	2,133,772	265,912	11,427	636,897
	1月	7,572	56,813	444,192	8,406,552	6,130,403	2,024,258	251,891	11,736	678,341
	2月	7,171	53,207	429,784	8,037,533	5,863,827	1,926,025	247,681	12,435	678,540

(注)一般被保険者分について、20年度の合計額は、市町村が3～2月診療月ベース、国保組合が4～3月診療月ベースで異なるため、下段の月別内訳の計とは一致しない。

第3表 年度別・月別保険給付状況県計(一般被保険者分)

		診療諸率							
		受診率				1件当たり日数(日)			
		入院	入院外	歯科	計	入院	入院外	歯科	計
平成15年度		23.190	609.350	104.924	737.464	19.60	1.79	2.43	2.44
	16	21.277	617.285	108.100	746.663	20.65	1.76	2.40	2.39
	17	22.629	640.372	110.859	773.859	19.06	1.72	2.34	2.31
	18	22.835	651.785	113.534	788.154	18.86	1.68	2.31	2.27
	19	23.042	676.992	112.403	812.438	18.85	1.66	2.29	2.23
	20	24.234	798.020	131.366	953.621	18.10	1.63	2.25	2.14
平成20年度	3月	1.943	57.640	10.395	69.978	19.66	1.65	2.29	2.25
	4月	1.949	66.754	10.998	79.700	18.04	1.68	2.32	2.17
	5月	2.005	66.760	10.869	79.633	18.57	1.65	2.25	2.16
	6月	2.074	68.110	11.431	81.615	17.74	1.66	2.29	2.16
	7月	2.122	69.439	11.371	82.932	18.02	1.69	2.34	2.20
	8月	1.997	65.387	10.621	78.005	18.28	1.60	2.10	2.10
	9月	2.054	67.644	10.700	80.399	17.49	1.65	2.26	2.14
	10月	2.065	69.701	10.955	82.720	17.94	1.68	2.31	2.17
	11月	2.051	65.607	10.667	78.326	17.81	1.58	2.18	2.09
	12月	2.022	70.434	11.318	83.773	18.26	1.62	2.26	2.11
	1月	1.983	65.619	11.107	78.709	18.66	1.56	2.21	2.08
	2月	1.958	63.218	10.827	76.002	17.04	1.56	2.23	2.06

		診療諸率							
		1日当たり費用額(円)				1人当たり費用額(円)			
		入院	入院外	歯科	計	入院	入院外	歯科	計
平成15年度		18,634	6,482	6,671	9,573	84,693	70,850	16,986	172,528
	16	18,948	6,677	6,688	9,697	83,235	72,610	17,340	173,186
	17	19,624	6,904	6,674	9,936	84,636	75,855	17,329	177,820
	18	19,880	6,883	6,582	9,964	85,601	75,567	17,263	178,430
	19	20,677	7,031	6,703	10,252	89,824	78,946	17,221	185,991
	20	22,664	6,975	6,850	10,331	99,395	90,963	20,283	210,641
平成20年度	3月	20,659	7,127	6,662	10,344	7,890	6,787	1,585	16,261
	4月	22,042	6,809	6,864	9,911	7,747	7,655	1,751	17,153
	5月	22,445	6,859	6,913	10,243	8,355	7,556	1,690	17,600
	6月	23,155	6,854	6,889	10,269	8,521	7,746	1,800	18,067
	7月	23,043	6,867	6,814	10,248	8,813	8,078	1,817	18,707
	8月	21,861	6,969	6,877	10,281	7,981	7,292	1,537	16,810
	9月	22,788	6,924	6,910	10,236	8,186	7,747	1,669	17,602
	10月	23,006	6,930	6,931	10,245	8,521	8,123	1,758	18,402
	11月	22,520	7,005	6,825	10,443	8,226	7,277	1,585	17,088
	12月	23,321	6,988	6,919	10,392	8,611	7,975	1,772	18,358
	1月	22,829	7,305	6,606	10,701	8,447	7,490	1,621	17,558
	2月	24,073	7,175	6,937	10,744	8,032	7,088	1,678	16,798

第4表 年度別・月別保険給付状況県計(退職被保険者等分)

(単位:件、日、千円)

		療養の給付等(退職被保険者)								
		入院			入院外			歯科		
		件数	日数	費用額	件数	日数	費用額	件数	日数	費用額
平成15年度		13,894	223,755	6,121,616	577,386	1,081,725	6,290,118	83,006	211,087	1,422,601
16		14,484	243,837	6,760,087	652,671	1,199,897	7,221,381	97,663	242,335	1,610,746
17		17,329	262,288	7,685,982	740,791	1,334,511	8,353,261	114,306	276,714	1,856,654
18		19,320	273,143	8,328,630	841,415	1,489,653	9,295,384	132,373	315,476	2,083,036
19		21,391	304,561	9,374,147	947,646	1,637,367	10,543,342	145,489	340,678	2,273,318
20		5,416	80,052	2,497,755	234,661	385,262	2,819,479	41,352	95,462	645,284
平成20年度	3月	1,745	26,018	775,389	80,629	138,386	904,091	12,794	30,316	204,014
	4月	345	5,276	165,745	14,186	23,797	184,238	2,765	6,582	46,522
	5月	317	4,769	138,213	13,072	21,544	161,515	2,553	5,672	38,493
	6月	299	4,460	126,573	13,006	20,968	159,043	2,483	5,632	38,275
	7月	281	3,878	112,865	13,845	22,679	173,795	2,500	5,904	39,324
	8月	315	4,593	153,847	13,585	21,423	162,582	2,369	5,115	33,354
	9月	350	5,444	161,843	14,694	23,264	182,925	2,639	5,970	39,652
	10月	333	4,772	150,894	14,748	23,895	180,969	2,653	6,150	42,127
	11月	315	4,637	161,398	12,439	19,315	146,481	2,315	5,114	34,562
	12月	380	5,904	189,888	15,114	23,869	196,335	2,695	6,157	41,447
	1月	333	4,923	169,406	13,178	20,548	162,809	2,518	5,787	38,712
	2月	403	5,378	191,694	16,165	25,574	204,696	3,068	7,063	48,803

		療養の給付等(退職被保険者)								
		小計(診療費)			薬剤の支給			食事療養・生活療養		
		件数	日数	費用額	件数	再掲(枚数)	費用額	再掲(件数)	再掲(日・回数)	費用額
平成15年度		674,286	1,516,567	13,834,335	296,970	422,543	3,295,671	13,305	200,879	448,051
16		764,818	1,686,069	15,592,214	344,030	476,671	3,893,527	14,908	218,834	490,977
17		872,426	1,873,513	17,895,898	404,344	547,996	4,806,857	16,486	233,270	525,630
18		993,108	2,078,272	19,707,049	477,081	634,317	5,513,526	18,476	651,992	472,211
19		1,114,526	2,282,606	22,190,806	559,380	730,871	6,628,320	20,287	762,092	515,127
20		281,429	560,776	5,962,518	140,669	176,661	1,612,107	5,249	201,062	137,292
平成20年度	3月	95,168	194,720	1,883,495	48,628	63,069	576,934	1,674	66,323	45,119
	4月	17,296	35,655	396,504	8,501	10,801	96,509	332	13,535	9,130
	5月	15,942	31,985	338,222	7,853	9,869	86,100	294	11,875	7,918
	6月	15,788	31,060	323,891	7,814	9,591	85,067	286	11,300	7,588
	7月	16,626	32,461	325,984	8,106	10,223	92,781	265	9,803	6,599
	8月	16,269	31,131	349,783	8,159	9,910	91,893	302	11,362	7,650
	9月	17,683	34,678	384,420	8,681	10,689	97,950	343	13,662	9,209
	10月	17,734	34,817	373,990	8,656	10,949	96,821	329	12,073	8,166
	11月	15,069	29,066	342,441	7,450	9,029	83,825	300	11,975	8,092
	12月	18,189	35,930	427,669	9,007	11,115	102,514	444	13,637	10,395
	1月	16,029	31,258	370,926	8,095	9,734	91,433	312	12,466	8,441
	2月	19,636	38,015	445,193	9,719	11,682	110,281	368	13,051	8,985

		療養の給付等(退職被保険者)				
		訪問看護			療養の給付等 計(A)	
		件数	日数	費用額	件数	費用額
平成15年度		105	658	6,241	971,361	17,584,298
16		112	745	7,488	1,108,960	19,984,206
17		113	1,016	10,647	1,276,883	23,239,031
18		139	1,471	15,928	1,470,328	25,708,713
19		195	1,369	14,295	1,674,101	29,348,549
20		111	860	7,912	422,209	7,719,828
平成20年度	3月	21	161	1,432	143,817	2,506,979
	4月	6	31	294	25,803	502,437
	5月	4	19	210	23,799	432,450
	6月	8	65	598	23,610	417,144
	7月	10	116	1,017	24,742	426,380
	8月	8	57	593	24,436	449,919
	9月	7	57	523	26,371	492,101
	10月	3	-16	-58	26,393	478,918
	11月	6	49	435	22,525	434,793
	12月	6	51	469	27,202	541,046
	1月	25	210	1,869	24,149	472,669
	2月	7	60	531	29,362	564,991

(注)平成18年4月診療分より入院食事療養費に係る評価が1日単位から実際に提供された食数単位に変更されたことに伴い、月報上もそれまでの日数から回数の報告に変更された。

第4表 年度別・月別保険給付状況県計(退職被保険者等分)

(単位:件、日、千円)

		療養の給付等(退職被扶養者)								
		入院			入院外			歯科		
		件数	日数	費用額	件数	日数	費用額	件数	日数	費用額
平成15年度		4,863	98,638	1,975,130	207,727	384,524	2,191,753	28,167	70,217	466,536
16		5,396	104,168	2,078,784	227,264	409,107	2,436,304	32,579	79,774	534,164
17		5,501	108,605	2,253,268	240,975	423,646	2,689,343	36,551	86,988	577,814
18		5,425	105,837	2,161,541	242,553	414,362	2,658,403	38,706	90,084	592,381
19		5,427	107,130	2,280,690	244,516	406,789	2,700,584	38,445	87,000	569,330
20		1,539	29,272	653,637	68,780	111,679	803,783	12,255	27,141	179,285
平成20年度	3月	420	8,177	163,659	20,221	33,528	229,514	3,269	7,443	48,540
	4月	117	2,296	49,560	5,015	8,053	58,224	908	2,076	14,138
	5月	104	2,042	52,338	3,816	6,226	46,642	748	1,569	10,353
	6月	81	1,454	30,388	3,945	6,328	47,505	768	1,743	11,833
	7月	80	1,392	35,578	4,072	6,908	49,848	776	1,796	10,962
	8月	72	1,405	34,983	3,880	5,969	44,427	659	1,341	8,389
	9月	84	1,437	33,522	3,891	6,134	41,674	740	1,616	11,230
	10月	114	2,050	54,267	5,086	8,645	59,544	930	2,067	13,915
	11月	98	1,719	42,138	4,101	6,377	47,535	744	1,546	10,704
	12月	79	1,521	39,426	4,541	7,512	54,325	828	1,785	11,316
	1月	93	1,564	47,217	4,501	6,980	51,421	848	1,820	11,811
	2月	197	4,215	70,563	5,711	9,019	73,125	1,037	2,339	16,095

		療養の給付等(退職被扶養者)								
		小計(診療費)			薬剤の支給			食事療養・生活療養		
		件数	日数	費用額	件数	再掲(枚数)	費用額	再掲(件数)	再掲(日・回数)	費用額
平成15年度		240,757	553,379	4,633,419	105,048	151,198	1,078,625	4,678	90,832	196,790
16		265,239	593,049	5,049,252	119,416	166,353	1,232,040	5,022	96,903	212,405
17		283,027	619,239	5,520,425	129,820	176,529	1,387,400	5,292	100,843	221,784
18		286,684	610,283	5,412,324	136,031	180,441	1,411,447	5,240	267,762	191,019
19		288,388	600,919	5,550,604	141,572	184,340	1,489,129	5,198	283,646	189,596
20		82,574	168,092	1,636,706	40,137	51,165	414,289	1,628	74,434	51,948
平成20年度	3月	23,910	49,148	441,712	12,039	15,571	128,105	408	22,271	14,813
	4月	6,040	12,425	121,921	3,136	4,003	32,364	113	6,203	4,156
	5月	4,668	9,837	109,333	2,132	2,690	20,952	101	5,405	3,571
	6月	4,794	9,525	89,726	2,208	2,788	22,892	80	3,834	2,560
	7月	4,928	10,096	96,388	2,288	3,003	23,738	76	3,667	2,446
	8月	4,611	8,715	87,799	2,202	2,740	21,554	67	3,707	2,450
	9月	4,715	9,187	86,427	2,223	2,817	22,200	82	3,803	2,520
	10月	6,130	12,762	127,725	2,895	3,748	30,854	110	5,280	3,500
	11月	4,943	9,642	100,376	2,394	2,951	23,634	95	4,480	3,045
	12月	5,448	10,818	105,067	2,642	3,453	28,345	224	4,096	2,744
	1月	5,442	10,364	110,448	2,583	3,209	26,630	89	4,084	2,722
	2月	6,945	15,573	159,782	3,395	4,192	33,019	183	7,604	7,423

		療養の給付等(退職被扶養者)						退職合計	
		訪問看護			療養の給付等 計(B)		療養の給付等 計(A)+(B)		
		件数	日数	費用額	件数	費用額	件数	費用額	
平成15年度		106	558	5,458	345,911	5,914,292	1,317,272	23,498,591	
16		115	777	7,141	384,770	6,500,838	1,493,730	26,485,044	
17		165	1,170	10,848	413,012	7,140,457	1,689,895	30,379,488	
18		145	1,069	9,933	422,860	7,024,724	1,893,188	32,733,437	
19		144	1,167	10,699	430,104	7,240,027	2,104,205	36,588,576	
20		66	505	4,714	122,777	2,107,657	544,986	9,827,484	
平成20年度	3月	12	88	815	35,961	585,445	179,778	3,092,424	
	4月	16	143	1,347	9,192	159,787	34,995	662,224	
	5月	6	45	427	6,806	134,284	30,605	566,733	
	6月	2	39	331	7,004	115,508	30,614	532,652	
	7月	3	2	19	7,219	122,591	31,961	548,971	
	8月	1	27	231	6,814	112,034	31,250	561,952	
	9月	3	38	337	6,941	111,483	33,312	603,584	
	10月	4	47	400	9,029	162,479	35,422	641,397	
	11月	3	17	188	7,340	127,243	29,865	562,036	
	12月	3	8	96	8,093	136,252	35,295	677,299	
	1月	4	22	214	8,029	140,014	32,178	612,684	
	2月	9	29	312	10,349	200,537	39,711	765,527	

(注)平成18年4月診療分より入院食事療養費に係る評価が1日単位から実際に提供された食数単位に変更されたことに伴い、月報上もそれまでの日数から回数の報告に変更された。

第4表 年度別・月別保険給付状況県計(退職被保険者等分)

(単位:件、日、千円)

	療養費等									
	食事療養		療養費(診療費)		療養費(補装具)		療養費(柔道整復師)		療養費(按摩・マッサージ)	
	件数	費用額	件数	費用額	件数	費用額	件数	費用額	件数	費用額
平成15年度	317	391	5,478	-	-	-	-	-	-	-
16	486	213	2,217	-	-	-	-	-	-	-
17	614	628	11,139	-	-	-	-	-	-	-
18	366	331	6,013	-	-	-	-	-	-	-
19	245	560	6,357	-	-	-	-	-	-	-
20	48	200	2,559	182	7,238	8,206	57,972	80	2,806	
平成20年度	3月	7	23	265	45	1,532	1,672	12,535	28	577
	4月	13	2	6	24	965	1,820	13,512	11	337
	5月	13	3	27	19	1,079	687	5,124	10	282
	6月	4	22	477	13	450	440	3,032	5	190
	7月	1	4	79	7	259	402	2,518	3	132
	8月	2	2	184	11	530	429	2,888	2	163
	9月	0	2	5	9	275	423	2,713	4	191
	10月	1	19	271	13	695	478	2,893	1	41
	11月	2	74	540	11	348	462	3,037	5	349
	12月	2	1	14	11	269	419	2,521	4	211
	1月	3	39	563	7	223	424	2,882	3	142
	2月	0	9	128	12	614	550	4,318	4	191

	療養費等								
	療養費(ハリ・キウウ)		療養費(その他)		療養費 小計		移送費		
	件数	費用額	件数	費用額	件数	費用額	件数	費用額	
平成15年度	-	-	14,984	127,121	15,375	132,599	0	189	
16	-	-	16,995	148,202	17,208	150,419	0	0	
17	-	-	19,067	163,157	19,695	174,296	0	0	
18	-	-	23,846	187,771	24,177	193,784	0	0	
19	-	-	25,988	219,757	26,548	226,114	0	0	
20	118	1,197	777	5,041	9,563	76,814	0	0	
平成20年度	3月	34	370	240	1,687	2,042	16,965	0	0
	4月	14	115	123	1,003	1,994	15,936	0	0
	5月	8	75	44	229	771	6,816	0	0
	6月	13	86	37	212	530	4,448	0	0
	7月	3	37	42	309	461	3,334	0	0
	8月	3	24	45	306	492	4,095	0	0
	9月	7	51	36	245	481	3,481	0	0
	10月	6	71	35	198	552	4,169	0	0
	11月	7	80	62	211	621	4,565	0	0
	12月	4	50	37	196	476	3,261	0	0
	1月	6	106	52	317	531	4,232	0	0
	2月	13	132	24	129	612	5,512	0	0

	療養費等		療養諸費		療養諸費負担区分			高額療養費		
	療養費等 計(C)		(A)+(B)+(C)		保険者 負担分	一部負担金	他法負担分	件数	費用額	
	件数	費用額	件数	費用額						
平成15年度	15,692	132,788	1,332,964	23,631,379	17,081,280	6,371,853	178,235	14,670	1,459,811	
16	17,694	150,419	1,511,424	26,635,463	19,577,487	6,863,646	194,331	17,850	1,640,066	
17	20,309	174,296	1,710,204	30,553,784	22,910,024	7,424,150	219,609	20,691	1,769,400	
18	24,543	193,784	1,917,731	32,927,221	25,062,711	7,677,404	187,106	22,919	1,700,271	
19	26,793	226,114	2,130,998	36,814,690	28,351,254	8,272,007	191,428	25,401	1,799,018	
20	9,611	76,814	554,597	9,904,298	7,169,435	2,640,466	94,397	12,190	808,700	
平成20年度	3月	2,049	16,965	181,827	3,109,389	2,410,318	682,145	16,927	2,047	141,321
	4月	2,007	15,936	37,002	678,161	477,082	194,269	6,810	2,060	141,990
	5月	784	6,816	31,389	573,549	403,199	165,128	5,222	1,043	61,995
	6月	534	4,448	31,148	537,100	375,381	156,108	5,611	1,161	47,423
	7月	462	3,334	32,423	552,305	385,853	160,490	5,962	987	42,597
	8月	494	4,095	31,744	566,048	398,622	161,753	5,673	758	43,028
	9月	481	3,481	33,793	607,065	424,141	177,021	5,904	547	44,091
	10月	553	4,169	35,975	645,566	451,378	187,622	6,566	672	48,910
	11月	623	4,565	30,488	566,601	396,621	164,476	5,504	568	49,500
	12月	478	3,261	35,773	680,559	475,658	188,711	16,190	725	50,623
	1月	534	4,232	32,712	616,916	432,740	176,867	7,309	958	67,565
	2月	612	5,512	40,323	771,039	538,442	225,878	6,720	664	69,656

第4表 年度別・月別保険給付状況県計(退職被保険者等分)

		診療諸率							
		受診率				1件当たり日数(日)			
		入院	入院外	歯科	計	入院	入院外	歯科	計
平成15年度		28.640	1,198.792	169.751	1,397.183	17.19	1.87	2.53	2.26
16		27.063	1,197.875	177.301	1,402.239	17.51	1.83	2.47	2.21
17		28.154	1210.726	186.039	1424.920	16.25	1.79	2.41	2.16
18		28.122	1231.894	194.426	1454.441	15.32	1.76	2.37	2.10
19		28.525	1268.028	195.639	1492.192	15.35	1.71	2.33	2.06
20		25.824	1126.693	199.046	1351.563	15.72	1.64	2.29	2.00
平成20年度	3月	2.305	107.359	17.100	126.764	15.79	1.70	2.35	2.05
	4月	2.138	88.869	17.000	108.007	16.39	1.66	2.36	2.06
	5月	1.969	78.979	15.437	96.385	16.18	1.64	2.19	2.03
	6月	1.795	80.060	15.354	97.209	15.56	1.61	2.27	1.97
	7月	1.730	85.842	15.696	103.268	14.60	1.65	2.35	1.97
	8月	1.854	83.677	14.507	100.038	15.50	1.57	2.13	1.91
	9月	2.064	88.378	16.068	106.510	15.85	1.58	2.25	1.96
	10月	2.146	95.218	17.201	114.566	15.26	1.64	2.29	1.99
	11月	2.006	80.322	14.855	97.183	15.39	1.55	2.18	1.93
	12月	2.237	95.803	17.172	115.213	16.18	1.60	2.25	1.98
	1月	2.109	87.537	16.667	106.313	15.23	1.56	2.26	1.94
	2月	2.972	108.361	20.334	131.667	15.99	1.58	2.29	2.02

		診療諸率							
		1日当たり費用額(円)				1人当たり費用額(円)			
		入院	入院外	歯科	計	入院	入院外	歯科	計
平成15年度		25,115	5,785	6,716	8,922	123,630	129,510	28,845	281,985
16		25,399	6,002	6,659	9,057	120,326	131,472	29,199	280,997
17		26,798	6,281	6,694	9,394	122,572	136,179	30,022	288,773
18		27,680	6,278	6,597	9,343	119,217	135,851	30,405	285,473
19		28,310	6,479	6,647	9,621	123,965	140,867	30,235	295,068
20		28,826	7,291	6,726	10,426	117,013	134,534	30,617	282,163
平成20年度	3月	27,462	6,594	6,689	9,535	9,997	12,068	2,689	24,753
	4月	28,434	7,613	7,006	10,783	9,965	11,222	2,808	23,995
	5月	27,977	7,496	6,746	10,701	8,911	9,735	2,284	20,930
	6月	26,541	7,567	6,794	10,191	7,413	9,755	2,367	19,535
	7月	28,168	7,559	6,531	9,925	7,112	10,715	2,409	20,236
	8月	31,482	7,557	6,466	10,982	9,047	9,918	2,000	20,965
	9月	28,392	7,640	6,707	10,734	9,290	10,680	2,420	22,390
	10月	30,073	7,391	6,820	10,545	9,849	11,546	2,690	24,086
	11月	32,023	7,552	6,797	11,440	9,884	9,422	2,198	21,504
	12月	30,884	7,988	6,644	11,396	11,177	12,218	2,572	25,967
	1月	33,393	7,782	6,642	11,565	10,726	10,608	2,502	23,835
	2月	27,338	8,031	6,903	11,289	12,991	13,762	3,215	29,967

統 計 表

(事 業 勘 定)

保険者別一般状況

(第5表)

第5表 保険者別一般状況

(単位：世帯、人)

保険者番号	保険者名	事業開始年月日	世帯数	(再掲)退職世帯数			被保険者数 (総数：一般・退職)				
				単独世帯	混合世帯	計	総数 (①+②)	(再掲)未就学児	(再掲)前期高齢者	(再掲)70歳以上一般	(再掲)70歳以上現役並み所得者
県計	—	—	219,731	11,646	6,697	18,343	392,867	10,378	129,868	60,327	2,591
市町村計	—	—	217,275	11,646	6,697	18,343	389,099	10,279	129,598	60,298	2,495
市計	—	—	164,229	9,107	5,211	14,318	288,109	7,548	98,497	45,558	2,013
町村計	—	—	53,046	2,539	1,486	4,025	100,990	2,731	31,101	14,740	482
001	盛岡市	29.2.1	41,595	2,808	938	3,746	67,786	1,820	22,716	10,110	713
002	宮古市	24.7.11	10,789	586	315	901	19,378	471	6,641	2,984	110
003	大船渡市	27.4.1	7,433	468	335	803	14,020	348	4,976	2,235	84
004	奥州市	30.4.1	20,423	1,074	808	1,882	37,013	937	12,900	6,212	198
005	花巻市	29.4.1	15,434	969	607	1,576	27,100	658	9,903	4,448	175
006	北上市	29.4.1	12,605	625	429	1,054	21,405	611	7,155	3,256	138
007	久慈市	29.11.3	7,386	175	143	318	13,976	525	3,656	1,740	63
008	遠野市	29.12.1	5,541	262	229	491	10,018	225	3,673	1,817	44
009	一関市	30.1.1	19,721	1,090	723	1,813	35,443	876	12,024	5,631	207
010	陸前高田市	30.1.1	4,359	247	192	439	8,291	211	2,982	1,430	51
011	釜石市	30.1.1	7,800	457	217	674	12,475	247	5,396	2,508	139
013	二戸市	30.3.10	6,033	173	155	328	11,587	344	3,335	1,614	73
014	雫石町	30.4.1	2,957	161	89	250	5,566	125	1,784	855	26
015	葛巻町	30.7.15	1,634	77	29	106	3,263	68	985	502	9
016	岩手町	30.7.21	2,896	128	59	187	5,832	185	1,685	876	22
017	八幡平市	31.9.30	5,110	173	120	293	9,617	275	3,140	1,573	18
018	滝沢村	30.4.1	6,620	434	209	643	11,844	430	3,345	1,337	58
021	紫波町	30.4.1	4,581	324	196	520	8,472	200	2,896	1,288	32
022	矢巾町	30.3.1	3,268	253	135	388	5,903	163	1,794	775	41
030	西和賀町	24.4.1	1,143	51	42	93	1,941	31	866	443	8
031	金ヶ崎町	30.4.1	2,330	128	89	217	4,227	113	1,522	699	22
036	平泉町	30.4.15	1,324	84	53	137	2,447	45	837	363	29
038	藤沢町	30.4.1	1,504	63	67	130	2,851	84	857	425	5
043	住田町	30.4.1	1,201	57	38	95	2,187	42	796	407	10
045	大槌町	30.4.1	2,990	127	45	172	5,233	117	1,901	930	17
048	山田町	30.3.1	4,125	171	83	254	8,254	244	2,422	1,106	38
049	岩泉町	31.9.30	2,421	98	43	141	4,285	87	1,596	813	27
050	田野畑村	23.9.1	780	17	12	29	1,558	42	425	215	3
051	普代村	28.4.1	693	10	16	26	1,521	50	378	185	5
053	川井村	30.7.1	699	38	17	55	1,209	10	485	274	8
054	軽米町	30.1.1	2,266	53	43	96	4,775	143	1,272	637	21
055	洋野町	24.5.1	4,264	121	98	219	9,221	305	2,137	1,004	43
056	野田村	23.10.1	1,011	21	25	46	2,179	57	549	273	13
059	九戸村	30.4.1	1,284	21	22	43	2,579	74	855	444	8
062	一戸町	32.11.1	3,055	102	76	178	5,643	116	1,714	889	37
301	医師国保	33.4.1	2,456	—	—	—	3,768	99	270	29	96

(注)「世帯数」から「標準負担額の減額状況」までは年間平均である。

第5表 保険者別一般状況

(単位：人)

保険者番号	保険者名	(再掲)退職被保険者数				(再掲)一般被保険者数				
		退職被保険者	退職被扶養者	計①	(再掲)未就学児	総数②	(再掲)未就学児	(再掲)前期高齢者	(再掲)70歳以上一般	(再掲)70歳以上現役並み所得者
県計		19,845	7,087	26,932	22	365,935	10,356	129,868	60,327	2,591
市町村計		19,845	7,087	26,932	22	362,167	10,257	129,598	60,298	2,495
市計		15,524	5,391	20,915	10	267,194	7,538	98,497	45,558	2,013
町村計		4,321	1,696	6,017	12	94,973	2,719	31,101	14,740	482
001	盛岡市	4,027	1,784	5,811	3	61,975	1,817	22,716	10,110	713
002	宮古市	952	394	1,346	1	18,032	470	6,641	2,984	110
003	大船渡市	892	259	1,151	0	12,869	348	4,976	2,235	84
004	奥州市	2,048	613	2,661	2	34,352	935	12,900	6,212	198
005	花巻市	1,730	519	2,249	2	24,851	656	9,903	4,448	175
006	北上市	1,136	350	1,486	0	19,919	611	7,155	3,256	138
007	久慈市	336	126	462	1	13,514	524	3,656	1,740	63
008	遠野市	532	131	663	0	9,355	225	3,673	1,817	44
009	一関市	2,004	618	2,622	0	32,821	876	12,024	5,631	207
010	陸前高田市	474	148	622	1	7,669	210	2,982	1,430	51
011	釜石市	730	258	988	0	11,487	247	5,396	2,508	139
013	二戸市	353	92	445	0	11,142	344	3,335	1,614	73
014	雫石町	275	88	363	0	5,203	125	1,784	855	26
015	葛巻町	114	53	167	1	3,096	67	985	502	9
016	岩手町	202	85	287	0	5,545	185	1,685	876	22
017	八幡平市	310	99	409	0	9,208	275	3,140	1,573	18
018	滝沢村	692	274	966	0	10,878	430	3,345	1,337	58
021	紫波町	566	207	773	0	7,699	200	2,896	1,288	32
022	矢巾町	417	160	577	2	5,326	161	1,794	775	41
030	西和賀町	101	27	128	0	1,813	31	866	443	8
031	金ヶ崎町	235	97	332	1	3,895	112	1,522	699	22
036	平泉町	152	62	214	1	2,233	44	837	363	29
038	藤沢町	136	53	189	3	2,662	81	857	425	5
043	住田町	107	32	139	0	2,048	42	796	407	10
045	大槌町	183	90	273	0	4,960	117	1,901	930	17
048	山田町	259	140	399	0	7,855	244	2,422	1,106	38
049	岩泉町	149	72	221	1	4,064	86	1,596	813	27
050	田野畑村	29	17	46	0	1,512	42	425	215	3
051	普代村	28	9	37	0	1,484	50	378	185	5
053	川井村	54	24	78	2	1,131	8	485	274	8
054	軽米町	104	29	133	0	4,642	143	1,272	637	21
055	洋野町	230	95	325	0	8,896	305	2,137	1,004	43
056	野田村	49	16	65	0	2,114	57	549	273	13
059	九戸村	48	8	56	0	2,523	74	855	444	8
062	一戸町	191	58	249	1	5,394	115	1,714	889	37
301	医師国保	0	0	-	-	3,768	99	270	29	96

(注)「世帯数」から「標準負担額の減額状況」までは年間平均である。

第5表 保険者別一般状況

(単位：人)

保険者番号	保険者名	介護保険第2号被保険者数	長期高額疾病該当者数			標準負担額の減額状況	事務職員数	その他給付の状況				
			退職以外	退職	計			出産育児		葬祭	傷病	その他
県計		155,961	778	0	778	8,267	268	36	32	36	1	0
市町村計		154,346	776	0	776	8,267	262	35	31	35	0	0
市計		112,557	575	0	575	5,867	178	13	11	13	0	0
町村計		41,789	201	0	201	2,400	84	22	20	22	0	0
001	盛岡市	25,103	120	0	120	1,073	30	380,000	350,000	30,000	0	0
002	宮古市	7,819	53	0	53	276	11	380,000	350,000	30,000	0	0
003	大船渡市	5,425	40	0	40	1,004	7	380,000		30,000	0	0
004	奥州市	14,598	84	0	84	485	26	380,000	350,000	30,000	0	0
005	花巻市	10,416	44	0	44	615	20	380,000	350,000	30,000	0	0
006	北上市	8,170	40	0	40	287	12	380,000	350,000	50,000	0	0
007	久慈市	5,656	19	0	19	251	9	380,000	350,000	30,000	0	0
008	遠野市	4,021	23	0	23	239	6	380,000	350,000	30,000	0	0
009	一関市	14,621	62	0	62	913	10	380,000	350,000	30,000	0	0
010	陸前高田市	3,256	12	0	12	179	20	380,000		30,000	0	0
011	釜石市	4,634	27	0	27	216	4	380,000	350,000	30,000	0	0
013	二戸市	4,958	27	0	27	126	8	380,000	350,000	30,000	0	0
014	雫石町	2,377	15	0	15	116	6	380,000	350,000	30,000	0	0
015	葛巻町	1,419	2	0	2	58	3	380,000	350,000	20,000	0	0
016	岩手町	2,440	11	0	11	323	7	380,000	350,000	30,000	0	0
017	八幡平市	3,880	24	0	24	203	15	380,000	350,000	30,000	0	0
018	滝沢村	4,704	25	0	25	113	7	380,000	350,000	30,000	0	0
021	紫波町	3,416	17	0	17	302	4	380,000	350,000	30,000	0	0
022	矢巾町	2,317	13	0	13	100	3	380,000		30,000	0	0
030	西和賀町	748	0	0	0	47	2	380,000	350,000	30,000	0	0
031	金ヶ崎町	1,663	9	0	9	68	5	380,000	350,000	30,000	0	0
036	平泉町	1,032	3	0	3	21	2	380,000	350,000	30,000	0	0
038	藤沢町	1,224	5	0	5	39	2	380,000	350,000	30,000	0	0
043	住田町	908	3	0	3	254	2	380,000	350,000	30,000	0	0
045	大槌町	2,020	17	0	17	109	5	380,000	350,000	20,000	0	0
048	山田町	3,423	24	0	24	170	7	380,000	350,000	30,000	0	0
049	岩泉町	1,798	13	0	13	120	7	380,000	350,000	30,000	0	0
050	田野畑村	689	0	0	0	18	2	380,000	350,000	30,000	0	0
051	普代村	651	3	0	3	7	2	380,000	350,000	30,000	0	0
053	川井村	514	4	0	4	3	2	380,000	350,000	20,000	0	0
054	軽米町	2,045	4	0	4	75	5	380,000	350,000	30,000	0	0
055	洋野町	3,909	16	0	16	234	4	380,000		30,000	0	0
056	野田村	931	4	0	4	17	1	380,000	350,000	30,000	0	0
059	九戸村	1,070	2	0	2	111	1	380,000	350,000	30,000	0	0
062	一戸町	2,491	11	0	11	95	5	380,000	350,000	30,000	0	0
301	医師国保	1,615	2	0	2	0	6	380,000	350,000	※	※	0

(注)「事務職員数」は年度末現在である。

(注)その他の保険給付は1件当たり給付額である。

(注)医師国保組合の葬祭費の給付については、

第1種組合員300,000円、第1種家族及び第2種組合員100,000円、第2種家族50,000円

統 計 表

(事 業 勘 定)

保険者別経理状況

(第6～7表)

第6表 保険者別経理状況

(単位：千円)

保険者番号	保険者名	収入								
		保 険 料 (税)								
		一般被保険者				退職被保険者等				計
		医療分	後期分	介護分	計	医療分	後期分	介護分	計	
県計		20,469,852	5,839,942	2,526,721	28,836,515	1,597,390	472,271	441,702	2,511,363	31,347,878
市町村計		19,991,908	5,727,032	2,474,428	28,193,367	1,597,390	472,271	441,702	2,511,363	30,704,730
市計		14,819,904	4,213,043	1,757,302	20,790,248	1,243,931	369,075	342,560	1,955,567	22,745,815
町村計		5,172,004	1,513,989	717,126	7,403,119	353,459	103,196	99,142	555,796	7,958,915
001	盛岡市	3,761,258	1,017,030	395,217	5,173,504	382,258	106,345	108,204	596,807	5,770,311
002	宮古市	1,120,029	257,053	135,840	1,512,922	93,800	21,063	24,784	139,647	1,652,569
003	大船渡市	594,337	168,476	56,219	819,032	58,412	16,596	12,160	87,168	906,201
004	奥州市	1,674,359	606,395	195,672	2,476,426	143,653	53,516	38,599	235,769	2,712,195
005	花巻市	1,656,954	409,109	120,205	2,186,268	154,592	39,056	25,078	218,726	2,404,994
006	北上市	983,528	391,610	152,314	1,527,452	70,252	32,176	28,496	130,923	1,658,375
007	久慈市	784,972	154,292	75,434	1,014,697	26,930	5,252	4,572	36,754	1,051,451
008	遠野市	472,827	106,187	62,442	641,456	37,263	8,733	10,274	56,269	697,725
009	一関市	1,526,636	597,679	269,668	2,393,983	133,671	54,324	50,384	238,379	2,632,362
010	陸前高田市	413,943	134,101	50,294	598,339	39,969	13,448	11,297	64,714	663,052
011	釜石市	758,841	104,744	71,857	935,443	62,818	8,263	15,991	87,071	1,022,514
013	二戸市	566,496	134,547	104,548	805,591	21,565	5,249	7,896	34,711	840,302
014	雫石町	273,119	90,722	29,543	393,384	18,823	6,853	4,003	29,679	423,062
015	葛巻町	160,464	48,629	29,565	238,658	9,055	2,978	3,118	15,151	253,809
016	岩手町	331,841	73,887	48,146	453,874	17,802	3,941	4,358	26,101	479,975
017	八幡平市	505,723	131,820	67,592	705,135	18,749	5,055	4,825	28,629	733,764
018	滝沢村	717,750	174,694	83,199	975,643	68,381	17,071	18,510	103,963	1,079,606
021	紫波町	458,828	112,932	59,416	631,176	47,714	11,880	14,328	73,923	705,099
022	矢巾町	381,961	83,858	38,296	504,115	43,902	9,986	10,831	64,719	568,833
030	西和賀町	118,181	33,172	8,856	160,209	7,692	2,265	1,271	11,229	171,437
031	金ヶ崎町	147,556	61,808	13,890	223,254	14,519	6,313	3,044	23,877	247,130
036	平泉町	100,247	43,916	19,046	163,209	9,514	4,583	3,953	18,050	181,259
038	藤沢町	141,573	23,391	22,621	187,585	9,471	1,642	2,905	14,018	201,603
043	住田町	91,914	39,738	16,654	148,307	5,690	2,528	2,058	10,276	158,582
045	大槌町	306,505	97,669	40,994	445,169	19,768	6,616	5,957	32,341	477,510
048	山田町	398,460	108,792	71,541	578,793	25,613	6,950	8,779	41,343	620,136
049	岩泉町	125,999	78,813	29,323	234,136	7,373	4,692	3,221	15,286	249,422
050	田野畑村	65,341	25,205	15,897	106,444	1,897	706	763	3,365	109,809
051	普代村	97,917	23,380	11,970	133,267	1,798	396	387	2,581	135,848
053	川井村	58,017	14,447	7,676	80,139	4,410	1,029	1,017	6,456	86,595
054	軽米町	237,692	72,579	36,071	346,343	6,041	1,938	1,641	9,620	355,963
055	洋野町	435,011	162,846	49,083	646,940	15,859	6,063	3,218	25,141	672,080
056	野田村	116,964	27,246	12,041	156,251	3,806	929	857	5,592	161,843
059	九戸村	104,967	47,064	20,462	172,493	1,962	858	654	3,474	175,967
062	一戸町	301,697	69,200	52,835	423,733	12,368	2,979	4,265	19,612	443,345
301	医師国保	477,944	112,910	52,293	643,147	—	—	—	—	643,147

(注) 保険料(税)について、医師国保は一般被保険者欄に医療分・後期分・介護分の合計値を記載。

第6表 保険者別経理状況

(単位：千円)

保険者番号	保険者名	収入								
		国庫支出金								
		事務費負担金	療養給付費等負担金	高額医療費共同事業負担金	特定健康検査等負担金	普通調整交付金	特別調整交付金	出産育児金等補助金	特別対策費補助金	計
県計		3,784	24,158,687	439,827	117,541	9,277,958	1,681,385	4,465	801	35,684,449
市町村計		-	23,973,923	439,092	117,447	9,277,958	1,681,385	-	-	35,489,805
市計		-	17,511,421	315,427	84,908	6,893,445	1,259,845	-	-	26,065,046
町村計		-	6,462,502	123,666	32,539	2,384,513	421,540	-	-	9,424,760
001	盛岡市	-	3,923,923	69,199	19,471	1,372,496	14,530	-	-	5,399,619
002	宮古市	-	1,327,032	21,067	5,938	548,114	98,644	-	-	2,000,794
003	大船渡市	-	810,073	21,750	2,643	323,087	37,732	-	-	1,195,285
004	奥州市	-	2,174,802	33,026	15,826	916,631	181,108	-	-	3,321,393
005	花巻市	-	1,621,370	33,963	8,769	663,592	46,000	-	-	2,373,694
006	北上市	-	1,282,427	19,260	7,545	555,370	10,666	-	-	1,875,269
007	久慈市	-	915,390	19,248	2,425	199,372	139,202	-	-	1,275,637
008	遠野市	-	620,798	13,017	2,962	300,426	61,450	-	-	998,653
009	一関市	-	2,127,987	32,760	9,643	872,457	391,308	-	-	3,434,155
010	陸前高田市	-	523,419	12,078	1,958	230,641	32,443	-	-	800,538
011	釜石市	-	694,697	12,949	3,042	306,591	126,618	-	-	1,143,898
013	二戸市	-	816,601	13,415	2,177	315,748	98,756	-	-	1,246,697
014	雫石町	-	333,246	7,962	2,913	122,052	3,601	-	-	469,774
015	葛巻町	-	238,265	4,607	976	99,380	1,200	-	-	344,428
016	岩手町	-	372,393	8,193	1,671	137,301	23,124	-	-	542,682
017	八幡平市	-	672,902	13,695	2,509	288,920	21,388	-	-	999,414
018	滝沢村	-	665,945	11,158	3,774	239,723	-	-	-	920,600
021	紫波町	-	530,383	10,840	3,278	220,930	19,500	-	-	784,931
022	矢巾町	-	324,030	8,250	1,894	125,346	16,679	-	-	476,199
030	西和賀町	-	131,263	5,035	995	63,739	6,044	-	-	207,076
031	金ヶ崎町	-	262,030	3,773	1,153	131,329	31,315	-	-	429,600
036	平泉町	-	142,188	3,157	686	60,543	2,200	-	-	208,774
038	藤沢町	-	165,117	4,280	1,014	65,206	6,348	-	-	241,966
043	住田町	-	132,714	3,291	828	64,498	1,200	-	-	202,532
045	大槌町	-	361,290	5,124	1,466	161,042	-	-	-	528,923
048	山田町	-	539,437	8,566	1,588	163,527	74,546	-	-	787,664
049	岩泉町	-	283,643	4,609	1,607	114,691	33,276	-	-	437,826
050	田野畑村	-	110,944	1,314	363	43,565	29,938	-	-	186,124
051	普代村	-	104,156	2,400	556	23,390	8,677	-	-	139,179
053	川井村	-	91,374	2,241	618	39,196	13,799	-	-	147,227
054	軽米町	-	333,225	5,145	2,038	117,105	-	-	-	457,513
055	洋野町	-	633,475	9,983	2,047	143,238	64,343	-	-	853,086
056	野田村	-	137,174	3,453	437	32,545	200	-	-	173,809
059	九戸村	-	166,594	2,152	755	66,929	262	-	-	236,693
062	一戸町	-	403,616	8,131	1,882	149,238	85,288	-	-	648,156
301	医師国保	3,784	184,764	735	94	-	-	4,465	801	194,643

第6表 保険者別経理状況

(単位：千円)

保険者番号	保険者名	収入								
		療養給付費 交付金	前期 高齢者 交付金	県支出金						連合会 支出金
				高額医療費 共同事業 負担金	特定健康 診査等 負担金	県普通調整 交付金	県特別調整 交付金	広域化等 支援基金 支出金	その他	
県計		9,028,836	30,122,036	439,092	117,447	4,517,382	752,915	-	-	-
市町村計		9,028,836	30,122,036	439,092	117,447	4,517,382	752,915	-	-	-
市計		6,902,119	22,984,822	315,427	84,908	3,348,625	366,078	-	-	-
町村計		2,126,717	7,137,214	123,666	32,539	1,168,757	386,837	-	-	-
001	盛岡市	1,984,514	6,870,095	69,199	19,471	766,701	61,964	-	-	-
002	宮古市	443,566	1,429,567	21,067	5,938	246,556	35,593	-	-	-
003	大船渡市	441,008	1,139,566	21,750	2,643	155,573	13,638	-	-	-
004	奥州市	859,080	2,666,231	33,026	15,826	414,105	34,595	-	-	-
005	花巻市	658,396	2,106,229	33,963	8,769	310,777	31,060	-	-	-
006	北上市	529,847	1,554,144	19,260	7,545	245,225	17,620	-	-	-
007	久慈市	162,254	555,325	19,248	2,425	163,403	22,643	-	-	-
008	遠野市	206,241	763,937	13,017	2,962	117,356	11,508	-	-	-
009	一関市	805,486	2,378,895	32,760	9,643	406,203	37,527	-	-	-
010	陸前高田市	208,762	649,897	12,078	1,958	98,610	28,596	-	-	-
011	釜石市	332,339	1,484,266	12,949	3,042	144,309	26,966	-	-	-
013	二戸市	128,628	655,360	13,415	2,177	150,830	22,912	-	-	-
014	雫石町	149,166	545,575	7,962	2,913	65,386	20,087	-	-	-
015	葛巻町	51,890	196,227	4,607	976	42,827	13,593	-	-	-
016	岩手町	152,570	397,966	8,193	1,671	71,212	34,009	-	-	-
017	八幡平市	141,997	731,310	13,695	2,509	128,977	21,456	-	-	-
018	滝沢村	377,156	789,886	11,158	3,774	128,414	12,477	-	-	-
021	紫波町	280,476	772,410	10,840	3,278	101,160	16,892	-	-	-
022	矢巾町	229,550	509,585	8,250	1,894	65,474	31,706	-	-	-
030	西和賀町	58,050	215,653	5,035	995	23,457	16,413	-	-	-
031	金ヶ崎町	97,774	328,230	3,773	1,153	48,374	17,348	-	-	-
036	平泉町	72,601	150,956	3,157	686	26,159	12,228	-	-	-
038	藤沢町	40,520	170,457	4,280	1,014	30,241	21,953	-	-	-
043	住田町	45,369	273,932	3,291	828	25,441	11,520	-	-	-
045	大槌町	79,094	459,254	5,124	1,466	69,157	14,029	-	-	-
048	山田町	128,769	538,998	8,566	1,588	92,411	20,686	-	-	-
049	岩泉町	87,370	416,899	4,609	1,607	49,343	18,941	-	-	-
050	田野畑村	11,546	75,836	1,314	363	18,927	12,039	-	-	-
051	普代村	5,286	55,249	2,400	556	14,512	24,270	-	-	-
053	川井村	21,700	108,786	2,241	618	15,939	9,425	-	-	-
054	軽米町	22,619	210,865	5,145	2,038	53,637	15,638	-	-	-
055	洋野町	91,847	316,015	9,983	2,047	102,150	23,628	-	-	-
056	野田村	21,991	121,828	3,453	437	23,401	9,872	-	-	-
059	九戸村	12,075	153,412	2,152	755	28,670	13,213	-	-	-
062	一戸町	89,298	329,197	8,131	1,882	72,465	16,870	-	-	-
301	医師国保	-	-	-	-	-	-	-	-	-

第6表 保険者別経理状況

(単位：千円)

保険者番号	保険者名	収入								
		共同事業交付金		繰入金						
		高額医療費 共同事業 交付金	保険財政 共同安定化 事業交付金	一般会計						その他
				保険基盤安定 (保険者支援分)	保険基盤安定 (保険税軽減分)	基準超過 費用	職員 給与費等	出産育児 一時金等	財政安定化 支援事業	
県計		1,762,413	12,717,586	3,925,639	812,259	-	1,170,007	315,070	988,591	120,786
市町村計		1,756,369	12,717,586	3,925,639	812,259	-	1,170,007	315,070	988,591	120,786
市計		1,391,545	9,378,760	2,922,653	607,364	-	786,965	223,004	680,377	636
町村計		364,824	3,338,826	1,002,986	204,895	-	383,042	92,066	308,213	120,150
001	盛岡市	316,204	2,192,808	661,729	152,361	-	307,422	58,733	182,673	-
002	宮古市	89,411	788,474	224,868	48,001	-	98,432	15,793	83,413	-
003	大船渡市	91,088	469,869	120,903	23,843	-	72,352	7,293	33,576	-
004	奥州市	175,914	1,004,263	325,136	68,172	-	-	27,630	96,859	-
005	花巻市	120,415	839,095	330,471	52,625	-	52,383	16,280	88,985	-
006	北上市	97,100	630,623	241,027	49,100	-	51,007	23,420	-	-
007	久慈市	59,961	448,891	149,075	33,388	-	-	13,227	-	-
008	遠野市	55,775	354,767	103,243	17,744	-	23,010	4,260	8,000	-
009	一関市	176,127	1,078,428	326,378	71,201	-	63,152	28,067	93,000	-
010	陸前高田市	26,537	263,832	83,037	17,714	-	13,158	4,007	29,155	-
011	釜石市	77,628	503,657	149,927	29,389	-	64,812	7,100	-	636
013	二戸市	58,910	395,241	103,561	23,216	-	26,355	8,267	26,077	-
014	雫石町	30,280	189,719	49,840	9,073	-	17,299	4,667	17,083	80,367
015	葛巻町	27,371	123,801	32,532	5,543	-	24,244	2,586	12,944	182
016	岩手町	15,173	191,046	55,908	11,786	-	15,140	6,734	12,099	-
017	八幡平市	46,473	408,811	103,300	20,609	-	14,882	8,927	38,639	-
018	滝沢村	41,447	333,694	112,916	24,049	-	75,879	16,800	10,349	13,103
021	紫波町	34,867	330,059	86,269	17,381	-	24,838	5,447	22,664	-
022	矢巾町	14,963	176,318	57,446	13,872	-	14,953	7,000	11,935	-
030	西和賀町	11,915	61,211	29,246	4,497	-	20,055	1,226	-	-
031	金ヶ崎町	19,081	115,934	39,459	7,389	-	12,394	4,127	13,180	-
036	平泉町	1,436	70,147	21,747	4,906	-	8,258	700	6,970	-
038	藤沢町	4,814	86,600	38,744	7,845	-	-	2,647	13,355	-
043	住田町	12,003	85,496	27,407	5,499	-	5,136	700	12,766	-
045	大槌町	21,391	245,728	71,527	15,063	-	11,967	3,773	34,987	-
048	山田町	30,664	285,808	75,782	15,526	-	13,816	9,866	24,832	-
049	岩泉町	2,389	181,553	46,319	8,782	-	64,149	3,500	20,000	-
050	田野畑村	7,826	62,015	16,679	3,152	-	19,219	1,907	7,332	9,538
051	普代村	2,466	33,476	13,692	2,925	-	-	720	500	-
053	川井村	3,968	51,494	14,501	2,933	-	13,667	253	8,473	-
054	軽米町	18,748	128,120	42,095	9,037	-	10,011	4,747	13,446	-
055	洋野町	24,921	238,685	65,220	14,549	-	12,874	8,540	12,108	-
056	野田村	6,945	63,816	19,474	3,894	-	-	2,840	4,001	7,606
059	九戸村	14,319	72,437	24,673	4,704	-	7,260	933	12,555	-
062	一戸町	17,836	211,669	61,508	12,491	-	11,883	2,353	36,634	9,354
301	医師国保	6,044	-	-	-	-	-	-	-	-

第6表 保険者別経理状況

(単位：千円)

保険者番号	保険者名	収入						
		繰入金	その他の収入	小計 A (単年度収入)	基金等繰入金 C	繰越金 D	市町村債 E	収入合計 (A+C+D+E)
		直診勘定						
県計		—	447,972	134,270,358	540,823	3,618,881	—	138,430,061
市町村計		—	442,751	133,421,302	540,823	3,539,177	—	137,501,302
市計		—	300,833	99,104,976	390,024	1,661,128	—	101,156,128
町村計		—	141,918	34,316,326	150,799	1,878,049	—	36,345,174
001	盛岡市	—	78,381	24,892,186	—	15,200	—	24,907,386
002	宮古市	—	21,328	7,205,370	—	275,953	—	7,481,323
003	大船渡市	—	10,547	4,705,136	130,000	145,314	—	4,980,450
004	奥州市	—	45,309	11,799,735	107,459	78,406	—	11,985,600
005	花巻市	—	32,505	9,460,642	—	108,179	—	9,568,821
006	北上市	—	19,016	7,018,578	12,000	2,630	—	7,033,208
007	久慈市	—	3,796	3,960,724	140,000	212,207	—	4,312,931
008	遠野市	—	12,868	3,391,064	—	72,826	—	3,463,890
009	一関市	—	35,128	11,608,511	—	120,332	—	11,728,844
010	陸前高田市	—	13,678	2,914,609	—	215,331	—	3,129,940
011	釜石市	—	11,541	5,014,975	—	120,906	—	5,135,881
013	二戸市	—	7,512	3,709,460	—	191,854	—	3,901,314
014	雫石町	—	7,992	2,090,245	—	17,523	—	2,107,769
015	葛巻町	—	4,896	1,142,456	—	19,142	—	1,161,598
016	岩手町	—	7,456	2,003,620	—	52,333	—	2,055,953
017	八幡平市	—	9,222	3,423,986	565	101,990	—	3,526,541
018	滝沢村	—	13,270	3,964,578	—	255,918	—	4,220,496
021	紫波町	—	6,800	3,203,411	—	150,259	—	3,353,670
022	矢巾町	—	12,333	2,200,312	—	188,872	—	2,389,184
030	西和賀町	—	4,009	830,276	—	92,470	—	922,746
031	金ヶ崎町	—	4,003	1,388,950	—	140,554	—	1,529,504
036	平泉町	—	2,336	772,321	2,700	5,736	—	780,757
038	藤沢町	—	14,627	880,666	—	86,172	—	966,838
043	住田町	—	1,439	871,941	—	66,901	—	938,843
045	大槌町	—	3,937	2,042,930	—	136,261	—	2,179,191
048	山田町	—	4,132	2,659,243	—	96,955	—	2,756,198
049	岩泉町	—	3,965	1,596,674	—	24,561	—	1,621,236
050	田野畑村	—	5,525	549,149	—	7,559	—	556,708
051	普代村	—	12,541	443,620	—	75,066	—	518,686
053	川井村	—	325	488,144	15,520	42,160	—	545,824
054	軽米町	—	4,160	1,353,781	—	122,969	—	1,476,750
055	洋野町	—	6,707	2,454,441	120,000	145,105	—	2,719,546
056	野田村	—	1,931	627,141	12,579	27,641	—	667,361
059	九戸村	—	13,928	773,745	—	17,531	—	791,276
062	一戸町	—	5,606	1,978,679	—	106,361	—	2,085,041
301	医師国保	—	5,221	849,056	—	79,704	—	928,759

第6表 保険者別経理状況

(単位：千円)

保険者番号	保険者名	支出							
		総務費	保険給付費						
			一般被保険者分						
			療養給付費	療養費	小計	高額療養費	高額介護 合算療養費	移送費	出産育児諸費
県計		1,737,342	72,152,535	486,113	72,638,647	7,423,890	—	83	478,560
市町村計		1,680,078	71,798,482	483,221	72,281,703	7,403,243	—	83	461,080
市計		1,222,723	54,036,801	372,035	54,408,837	5,570,394	—	83	335,310
町村計		457,355	17,761,680	111,186	17,872,866	1,832,849	—	—	125,770
001	盛岡市	415,839	13,396,886	90,715	13,487,601	1,358,667	—	—	88,100
002	宮古市	127,541	3,863,365	31,080	3,894,445	452,232	—	—	23,690
003	大船渡市	79,605	2,674,931	20,269	2,695,200	297,394	—	—	10,940
004	奥州市	99,863	6,524,093	47,113	6,571,206	623,429	—	83	41,520
005	花巻市	94,333	5,161,657	37,200	5,198,857	483,169	—	—	24,420
006	北上市	46,220	3,872,017	31,302	3,903,320	370,597	—	—	35,130
007	久慈市	42,902	2,179,174	10,220	2,189,394	237,787	—	—	19,840
008	遠野市	52,627	1,793,379	10,782	1,804,161	205,252	—	—	6,390
009	一関市	86,228	6,255,564	43,396	6,298,960	623,276	—	—	42,450
010	陸前高田市	28,757	1,587,823	16,303	1,604,126	165,304	—	—	6,010
011	釜石市	85,851	2,680,109	11,300	2,691,409	304,344	—	—	10,650
013	二戸市	43,663	2,071,391	14,668	2,086,059	226,072	—	—	12,400
014	雫石町	23,512	1,074,173	6,584	1,080,757	114,434	—	—	6,830
015	葛巻町	33,722	586,131	1,940	588,071	67,159	—	—	3,880
016	岩手町	20,982	1,012,652	6,472	1,019,123	106,873	—	—	8,550
017	八幡平市	19,294	1,976,413	7,687	1,984,100	222,871	—	—	13,770
018	滝沢村	72,786	2,015,402	15,535	2,030,938	192,376	—	—	22,090
021	紫波町	21,640	1,700,635	8,009	1,708,644	183,012	—	—	8,170
022	矢巾町	19,962	1,082,054	6,207	1,088,261	90,144	—	—	10,300
030	西和賀町	20,055	401,901	761	402,663	33,143	—	—	1,840
031	金ヶ崎町	10,613	778,938	4,357	783,296	73,579	—	—	3,910
036	平泉町	8,917	414,691	3,182	417,873	33,712	—	—	1,050
038	藤沢町	7,151	455,499	3,738	459,237	50,693	—	—	3,590
043	住田町	7,051	440,605	2,249	442,854	47,245	—	—	1,050
045	大槌町	11,450	1,125,152	6,602	1,131,754	139,714	—	—	5,660
048	山田町	19,353	1,346,048	7,090	1,353,138	153,831	—	—	11,850
049	岩泉町	62,826	815,675	2,830	818,505	95,728	—	—	3,560
050	田野畑村	14,683	267,071	451	267,521	29,393	—	—	2,860
051	普代村	9,131	210,278	1,056	211,334	19,350	—	—	1,080
053	川井村	21,962	255,514	2,511	258,025	31,181	—	—	380
054	軽米町	11,900	705,887	3,934	709,822	70,408	—	—	7,120
055	洋野町	21,432	1,335,996	12,812	1,348,808	121,832	—	—	12,810
056	野田村	8,063	319,615	1,681	321,296	29,948	—	—	4,260
059	九戸村	9,931	407,722	3,579	411,301	42,236	—	—	1,400
062	一戸町	20,233	1,010,041	9,605	1,019,647	106,858	—	—	3,530
301	医師国保	57,264	354,053	2,892	356,944	20,646	—	—	17,480

第6表 保険者別経理状況

(単位：千円)

保険者番号	保険者名	支出								
		保険給付費								
		一般被保険者分				退職被保険者等分				
		葬祭諸費	育児諸費	その他	計	療養給付費 療養費	高額療養費	高額介護	移送費	小計
県計		83,860	—	8,024	80,633,064	7,189,584	809,205	—	—	7,998,789
市町村計		82,360	—	—	80,228,470	7,189,584	809,205	—	—	7,998,789
市計		65,300	—	—	60,379,925	5,578,495	627,588	—	—	6,206,083
町村計		17,060	—	—	19,848,545	1,611,089	181,617	—	—	1,792,705
001	盛岡市	12,450	—	—	14,946,818	1,630,137	189,115	—	—	1,819,251
002	宮古市	4,830	—	—	4,375,197	384,385	42,643	—	—	427,028
003	大船渡市	2,700	—	—	3,006,234	312,735	40,651	—	—	353,386
004	奥州市	8,340	—	—	7,244,579	657,179	66,951	—	—	724,130
005	花巻市	6,780	—	—	5,713,225	550,276	56,044	—	—	606,320
006	北上市	7,550	—	—	4,316,596	414,006	42,978	—	—	456,984
007	久慈市	2,880	—	—	2,449,902	108,782	14,045	—	—	122,826
008	遠野市	2,610	—	—	2,018,413	160,353	19,243	—	—	179,596
009	一関市	7,890	—	—	6,972,576	694,496	73,395	—	—	767,891
010	陸前高田市	1,320	—	—	1,776,760	176,402	20,916	—	—	197,317
011	釜石市	2,580	—	—	3,008,983	267,029	34,083	—	—	301,112
013	二戸市	2,400	—	—	2,326,931	109,797	7,449	—	—	117,246
014	雫石町	1,260	—	—	1,203,280	117,715	15,250	—	—	132,966
015	葛巻町	620	—	—	659,731	41,205	5,075	—	—	46,280
016	岩手町	1,410	—	—	1,135,957	88,980	12,624	—	—	101,604
017	八幡平市	2,970	—	—	2,223,711	112,918	20,076	—	—	132,995
018	滝沢村	1,950	—	—	2,247,354	267,171	28,910	—	—	296,081
021	紫波町	1,500	—	—	1,901,325	198,590	22,806	—	—	221,396
022	矢巾町	810	—	—	1,189,514	195,965	27,541	—	—	223,505
030	西和賀町	290	—	—	437,936	44,050	4,912	—	—	48,962
031	金ヶ崎町	810	—	—	861,595	81,507	7,875	—	—	89,383
036	平泉町	690	—	—	453,324	52,194	3,844	—	—	56,038
038	藤沢町	570	—	—	514,090	30,858	2,511	—	—	33,369
043	住田町	390	—	—	491,539	36,877	3,236	—	—	40,112
045	大槌町	980	—	—	1,278,108	82,683	7,958	—	—	90,640
048	山田町	1,150	—	—	1,519,969	100,305	11,986	—	—	112,291
049	岩泉町	900	—	—	918,693	53,544	7,169	—	—	60,713
050	田野畑村	240	—	—	300,014	13,029	1,905	—	—	14,934
051	普代村	120	—	—	231,884	5,210	470	—	—	5,680
053	川井村	180	—	—	289,766	16,763	967	—	—	17,730
054	軽米町	500	—	—	787,849	24,075	1,346	—	—	25,420
055	洋野町	1,130	—	—	1,484,580	72,498	5,524	—	—	78,022
056	野田村	300	—	—	355,805	9,216	617	—	—	9,833
059	九戸村	540	—	—	455,477	9,723	683	—	—	10,405
062	一戸町	720	—	—	1,130,754	68,930	8,409	—	—	77,339
301	医師国保	1,500	—	8,024	404,595	—	—	—	—	—

第6表 保険者別経理状況

(単位：千円)

保険者番号	保険者名	支出							
		保険給付費		後期高齢者支援金等			前期高齢者給付金等		
		審査支払手数料	計	後期高齢者支援金	事務費 拠出金	計	前期高齢者 納付金	事務費 拠出金	計
県計		350,637	88,982,490	15,852,163	2,487	15,854,650	34,862	2,280	37,142
市町村計		348,479	88,575,737	15,710,097	2,465	15,712,562	18,898	2,259	21,157
市計		265,736	66,851,744	11,557,026	1,813	11,558,839	13,902	1,662	15,564
町村計		82,743	21,723,994	4,153,071	652	4,153,722	4,996	597	5,593
001	盛岡市	67,928	16,833,997	2,660,096	417	2,660,513	3,200	383	3,582
002	宮古市	16,755	4,818,979	773,390	121	773,511	930	111	1,042
003	大船渡市	12,882	3,372,502	536,486	84	536,570	645	77	722
004	奥州市	34,087	8,002,796	1,500,852	235	1,501,088	1,805	216	2,021
005	花巻市	28,529	6,348,074	1,046,776	164	1,046,941	1,259	151	1,410
006	北上市	20,298	4,793,879	842,683	132	842,815	1,014	121	1,135
007	久慈市	9,459	2,582,187	588,991	92	589,083	708	85	793
008	遠野市	8,327	2,206,335	414,764	65	414,829	499	60	559
009	一関市	29,547	7,770,014	1,474,122	231	1,474,353	1,773	212	1,985
010	陸前高田市	7,857	1,981,934	337,632	53	337,685	406	49	455
011	釜石市	11,502	3,321,597	494,000	78	494,077	594	71	665
013	二戸市	9,890	2,454,067	485,243	76	485,319	584	70	653
014	雫石町	4,524	1,340,770	228,568	36	228,604	275	33	308
015	葛巻町	2,473	708,483	132,544	21	132,565	159	19	178
016	岩手町	4,465	1,242,026	242,143	38	242,181	291	35	326
017	八幡平市	8,676	2,365,381	401,991	63	402,055	484	58	541
018	滝沢村	10,648	2,554,083	464,707	73	464,780	559	67	626
021	紫波町	7,507	2,130,228	332,622	52	332,674	400	48	448
022	矢巾町	5,717	1,418,736	237,363	37	237,400	286	34	320
030	西和賀町	1,970	488,868	82,907	13	82,920	100	12	112
031	金ヶ崎町	4,015	954,993	170,479	27	170,506	205	25	230
036	平泉町	2,180	511,543	101,836	16	101,852	122	15	137
038	藤沢町	1,948	549,408	122,104	19	122,123	147	18	164
043	住田町	1,941	533,592	91,052	14	91,067	110	13	123
045	大槌町	4,631	1,373,380	221,952	35	221,987	267	32	299
048	山田町	6,318	1,638,578	345,662	54	345,716	416	50	466
049	岩泉町	2,790	982,197	180,498	28	180,527	217	26	243
050	田野畑村	1,118	316,067	64,551	10	64,561	78	9	87
051	普代村	1,038	238,602	63,060	10	63,070	76	9	85
053	川井村	1,128	308,624	51,014	8	51,022	61	7	69
054	軽米町	3,655	816,925	198,892	31	198,924	239	29	268
055	洋野町	6,233	1,568,835	381,609	60	381,669	459	55	514
056	野田村	1,504	367,142	89,943	14	89,957	108	13	121
059	九戸村	2,030	467,912	108,911	17	108,928	131	16	147
062	一戸町	4,909	1,213,002	240,652	38	240,690	289	35	324
301	医師国保	2,158	406,753	142,066	22	142,088	15,965	20	15,985

第6表 保険者別経理状況

(単位：千円)

保険者番号	保険者名	支出						
		老人保健拠出金			介護納付金	共同事業拠出金		
		医療費拠出金	事務費拠出金	計		高額医療費共同事業拠出金	保険財政共同安定化事業拠出金	その他
県計		2,321,777	38,326	2,360,103	7,133,919	1,765,610	12,717,590	38
市町村計		2,276,023	38,236	2,314,259	7,062,474	1,756,370	12,717,590	32
市計		1,775,472	30,013	1,805,484	5,145,807	1,261,707	9,262,516	26
町村計		500,551	8,223	508,775	1,916,667	494,664	3,455,074	6
001	盛岡市	578,074	7,913	585,987	1,187,302	276,795	2,107,994	10
002	宮古市	144,601	1,796	146,396	336,121	84,266	673,130	2
003	大船渡市	87,511	1,344	88,854	243,040	86,999	415,225	2
004	奥州市	182,676	3,905	186,581	682,626	132,105	1,105,818	—
005	花巻市	177,512	3,011	180,522	487,148	135,852	857,193	4
006	北上市	136,583	2,171	138,754	378,792	77,042	643,226	—
007	久慈市	51,304	835	52,139	265,970	76,992	473,199	1
008	遠野市	43,188	948	44,137	182,792	52,066	360,304	—
009	一関市	136,675	3,611	140,286	614,775	131,040	1,159,277	4
010	陸前高田市	72,685	830	73,515	156,130	48,310	279,664	1
011	釜石市	30,869	1,623	32,493	211,901	51,798	424,022	1
013	二戸市	87,063	1,080	88,143	234,580	53,659	406,137	1
014	雫石町	29,601	429	30,030	107,661	31,849	203,531	1
015	葛巻町	12,167	265	12,432	58,392	18,429	126,502	0
016	岩手町	30,238	443	30,682	112,117	32,773	214,042	0
017	八幡平市	46,731	947	47,678	164,631	54,781	357,326	—
018	滝沢村	120,616	813	121,429	213,192	44,632	342,466	2
021	紫波町	53,096	799	53,895	150,605	43,362	275,817	—
022	矢巾町	53,654	504	54,158	109,265	33,000	197,529	—
030	西和賀町	11,514	258	11,772	34,678	20,141	72,899	—
031	金ヶ崎町	7,005	430	7,436	77,157	15,091	128,016	—
036	平泉町	6,211	265	6,475	46,749	12,628	73,037	0
038	藤沢町	—	243	243	58,541	17,122	99,813	0
043	住田町	16,582	268	16,851	49,209	13,165	81,550	0
045	大槌町	12,161	528	12,689	92,090	20,497	207,270	1
048	山田町	28,296	570	28,866	158,363	34,262	289,227	1
049	岩泉町	27,397	278	27,675	81,495	18,436	176,962	0
050	田野畑村	—	113	113	30,803	5,254	53,166	—
051	普代村	—	86	86	29,536	9,599	53,902	—
053	川井村	4,668	156	4,824	22,699	8,962	49,863	—
054	軽米町	17,307	342	17,649	92,172	20,580	159,945	0
055	洋野町	44,274	483	44,757	176,047	39,934	285,135	—
056	野田村	9,618	125	9,743	43,286	13,812	70,307	0
059	九戸村	—	233	233	49,983	8,608	80,135	0
062	一戸町	16,145	592	16,736	122,629	32,526	213,960	0
301	医師国保	45,754	90	45,844	71,445	9,240	—	6

第6表 保険者別経理状況

(単位：千円)

保険者番号	保険者名	支出								
		保険事業費			直診勘定 繰出金	その他 の支出	小計 B (単年度支 出)	基金等 積立金 F	前年度 繰上 充用金 G	公債費 H
		特定健康審 査等事業費	保険 事業費	健康管理 センター 事業費						
県計		803,807	302,278	34,484	226,744	657,332	132,613,528	764,619	—	764
市町村計		802,261	275,811	34,484	226,744	650,373	131,829,930	764,619	—	764
市計		545,314	214,322	5,868	168,852	307,251	98,366,016	195,233	—	764
町村計		256,947	61,488	28,616	57,892	343,122	33,463,915	569,386	—	—
001	盛岡市	89,004	50,477	—	—	27,997	24,239,499	572	—	—
002	宮古市	48,596	28,009	—	7,038	44,694	7,089,326	—	—	764
003	大船渡市	20,910	10,061	—	7,732	26,169	4,888,391	318	—	—
004	奥州市	71,597	26,611	—	83,078	15,342	11,909,526	2,896	—	—
005	花巻市	72,311	33,088	—	—	9,164	9,266,039	1,008	—	—
006	北上市	54,519	22,525	—	—	20,561	7,019,469	3,212	—	—
007	久慈市	17,608	4,084	5,868	11,698	33,395	4,155,919	—	—	—
008	遠野市	20,242	4,388	—	7,438	2,626	3,348,342	37,035	—	—
009	一関市	60,582	11,983	—	18,637	74,243	11,543,407	56,292	—	—
010	陸前高田市	22,914	6,423	—	11,843	6,706	2,954,335	1,091	—	—
011	釜石市	22,935	9,832	—	—	16,198	4,671,371	92,243	—	—
013	二戸市	27,980	3,657	—	—	27,250	3,825,108	—	—	—
014	雫石町	15,986	2,043	—	—	37,948	2,022,242	0	—	—
015	葛巻町	8,693	784	—	—	7,033	1,107,214	2	—	—
016	岩手町	8,107	2,024	—	—	27,949	1,933,209	—	—	—
017	八幡平市	16,117	3,184	—	21,388	2,906	3,455,283	565	—	—
018	滝沢村	23,124	3,921	—	—	31,722	3,872,763	200,000	—	—
021	紫波町	21,670	1,952	—	—	41,681	3,073,973	300	—	—
022	矢巾町	21,082	9,002	—	—	16,292	2,116,745	94,438	—	—
030	西和賀町	9,147	498	—	—	11,631	752,722	368	—	—
031	金ヶ崎町	10,291	12,187	—	—	47,802	1,434,321	307	—	—
036	平泉町	7,325	123	—	3,158	7,404	779,349	213	—	—
038	藤沢町	8,045	10,580	—	—	8,331	881,521	40,000	—	—
043	住田町	6,949	238	—	—	1,117	800,911	55,111	—	—
045	大槌町	13,798	4,360	—	—	31,045	1,988,866	60,000	—	—
048	山田町	12,862	734	—	—	8,650	2,537,078	100,127	—	—
049	岩泉町	14,659	1,037	—	6,436	15,879	1,568,372	1,021	—	—
050	田野畑村	5,624	1,751	28,616	10,269	6,572	537,566	12,000	—	—
051	普代村	5,051	2,927	—	6,448	4,009	422,444	3,494	—	—
053	川井村	4,732	426	—	12,599	2,503	488,284	—	—	—
054	軽米町	12,449	481	—	—	2,647	1,333,939	—	—	—
055	洋野町	22,992	1,946	—	18,982	25,293	2,587,535	1,989	—	—
056	野田村	3,231	244	—	—	233	606,141	—	—	—
059	九戸村	4,828	978	—	—	4,267	735,952	—	—	—
062	一戸町	16,300	3,252	—	—	3,115	1,882,767	17	—	—
301	医師国保	1,546	26,467	—	—	6,959	783,598	—	—	—

第6表 保険者別経理状況

(単位：千円)

保険者番号	保険者名	支出合計 (B+F+G+H)	単年度収支差 (A-B)	収支差引残 (収入合計 -支出合計)	うち次年度 への繰越金 I	うち基金等 積立金 J	国庫支出金 精算額	療給交付金 精算額
県計		133,378,911	1,656,829	5,051,150	5,051,150	—	-297	329
市町村計		132,595,313	1,591,372	4,905,989	4,905,989	—	-277	329
市計		98,562,012	738,960	2,594,116	2,594,116	—	65	264
町村計		34,033,301	852,411	2,311,873	2,311,873	—	-342	65
001	盛岡市	24,240,070	652,687	667,316	667,316	—	-50,407	-3,680
002	宮古市	7,090,090	116,044	391,233	391,233	—	-20,980	6,039
003	大船渡市	4,888,709	-183,256	91,740	91,740	—	61,557	260,650
004	奥州市	11,912,423	-109,791	73,178	73,178	—	10,685	65,806
005	花巻市	9,267,047	194,603	301,774	301,774	—	6,643	-36,112
006	北上市	7,022,681	-891	10,528	10,528	—	7,806	-15,857
007	久慈市	4,155,919	-195,195	157,012	157,012	—	-19,291	14,481
008	遠野市	3,385,378	42,722	78,512	78,512	—	-23,173	4,518
009	一関市	11,599,699	65,104	129,144	129,144	—	73,067	-16,737
010	陸前高田市	2,955,426	-39,726	174,513	174,513	—	12,888	-2,549
011	釜石市	4,763,614	343,604	372,267	372,267	—	22,272	6,279
013	二戸市	3,825,108	-115,648	76,205	76,205	—	-15,184	-8,026
014	雫石町	2,022,242	68,004	85,527	85,527	—	-5,122	-599
015	葛巻町	1,107,217	35,242	54,381	54,381	—	-24,246	4,485
016	岩手町	1,933,209	70,411	122,744	122,744	—	-27,717	47,040
017	八幡平市	3,455,848	-31,297	70,693	70,693	—	-1,349	-11,215
018	滝沢村	4,072,763	91,815	147,733	147,733	—	29,911	34,951
021	紫波町	3,074,273	129,439	279,397	279,397	—	-13,972	-14,190
022	矢巾町	2,211,183	83,566	178,001	178,001	—	-3,451	-24,903
030	西和賀町	753,090	77,554	169,656	169,656	—	-17,401	7,021
031	金ヶ崎町	1,434,628	-45,371	94,876	94,876	—	-10,909	7,406
036	平泉町	779,561	-7,027	1,196	1,196	—	9,455	12,165
038	藤沢町	921,521	-856	45,317	45,317	—	472	6,253
043	住田町	856,022	71,030	82,820	82,820	—	-15,017	-2,167
045	大槌町	2,048,866	54,064	130,325	130,325	—	480	-17,094
048	山田町	2,637,205	122,165	118,993	118,993	—	-55,854	2,369
049	岩泉町	1,569,393	28,302	51,843	51,843	—	-36,146	5,323
050	田野畑村	549,566	11,583	7,142	7,142	—	-1,852	-3,751
051	普代村	425,938	21,176	92,748	92,748	—	-12,932	-781
053	川井村	488,284	-140	57,540	57,540	—	-5,923	3,840
054	軽米町	1,333,939	19,842	142,811	142,811	—	-46,013	-7,987
055	洋野町	2,589,524	-133,094	130,022	130,022	—	-47,967	-6,841
056	野田村	606,141	21,001	61,220	61,220	—	-17,407	7,923
059	九戸村	735,952	37,793	55,325	55,325	—	-17,426	-1,320
062	一戸町	1,882,784	95,912	202,257	202,257	—	-22,564	5,952
301	医師国保	783,598	65,458	145,162	145,162	—	-19,583	0

第6表 保険者別経理状況

(単位：千円)

保険者番号	保険者名	基金等保有額及び市町村債（組合債）の状況							
		基金等保有額 (前年度末) K	基金等繰入額 G	基金等積立金 F	収支差引残のうち基金等積立金 J	その他増加額 L	その他減少額 M	基金等保有額 (K-G+F+J+L-M)	市町村債（組合債）残高
県計		8,025,217	540,823	764,619	—	153,681	—	8,402,694	—
市町村計		7,524,266	540,823	764,619	—	3,681	—	7,751,743	—
市計		5,341,028	390,024	195,233	—	3,681	—	5,149,918	—
町村計		2,183,238	150,799	569,386	—	—	—	2,601,825	—
001	盛岡市	203,615	—	572	—	—	—	204,187	—
002	宮古市	696,950	—	—	—	2,996	—	699,946	—
003	大船渡市	317,376	130,000	318	—	—	—	187,694	—
004	奥州市	611,038	107,459	2,896	—	—	—	506,476	—
005	花巻市	199,042	—	1,008	—	—	—	200,050	—
006	北上市	1,022,762	12,000	3,212	—	—	—	1,013,974	—
007	久慈市	164,781	140,000	—	—	—	—	24,781	—
008	遠野市	349,964	—	37,035	—	120	—	387,119	—
009	一関市	44,757	—	56,292	—	—	—	101,049	—
010	陸前高田市	428,516	—	1,091	—	—	—	429,607	—
011	釜石市	696,123	—	92,243	—	—	—	788,366	—
013	二戸市	386,045	—	—	—	—	—	386,045	—
014	雫石町	37	—	0	—	—	—	37	—
015	葛巻町	280	—	2	—	—	—	282	—
016	岩手町	140,000	—	—	—	—	—	140,000	—
017	八幡平市	220,059	565	565	—	565	—	220,624	—
018	滝沢村	—	—	200,000	—	—	—	200,000	—
021	紫波町	83,840	—	300	—	—	—	84,140	—
022	矢巾町	66,894	—	94,438	—	—	—	161,332	—
030	西和賀町	108,801	—	368	—	—	—	109,169	—
031	金ヶ崎町	94,980	—	307	—	—	—	95,287	—
036	平泉町	42,927	2,700	213	—	—	—	40,440	—
038	藤沢町	47,741	—	40,000	—	—	—	87,741	—
043	住田町	45,012	—	55,111	—	—	—	100,123	—
045	大槌町	56,997	—	60,000	—	—	—	116,997	—
048	山田町	136,631	—	100,127	—	—	—	236,758	—
049	岩泉町	392,777	—	1,021	—	—	—	393,798	—
050	田野畑村	16,005	—	12,000	—	—	—	28,005	—
051	普代村	101,391	—	3,494	—	—	—	104,885	—
053	川井村	92,200	15,520	—	—	—	—	76,680	—
054	軽米町	130,842	—	—	—	—	—	130,842	—
055	洋野町	602,465	120,000	1,989	—	—	—	484,454	—
056	野田村	12,579	12,579	—	—	—	—	—	—
059	九戸村	1,000	—	—	—	—	—	1,000	—
062	一戸町	9,838	—	17	—	—	—	9,855	—
301	医師国保	500,951	—	—	—	150,000	—	650,951	—

第6表 保険者別経理状況

(単位：千円)

保険者番号	保険者名	資産・負債等の状況（年度末現在）									
		資産					負債及び純資産				純資産 (資産合計－ 負債合計)
		基金等 保有額 a	次年度へ の繰越金 b	貸付金 c	その他 の資産 d	資産合計 (a+b+c+d)	繰上充用金 (当年度赤 字額) e	市町村債 (組合債) 残高 f	その他 の負債 g	負債合計 (e+f+g)	
県計		8,402,694	5,051,150	15,160	—	13,469,004	—	—	—	—	13,469,004
市町村計		7,751,743	4,905,989	15,160	—	12,672,892	—	—	—	—	12,672,892
市計		5,149,918	2,594,116	15,160	—	7,759,193	—	—	—	—	7,759,193
町村計		2,601,825	2,311,873	—	—	4,913,698	—	—	—	—	4,913,698
001	盛岡市	204,187	667,316	—	—	871,502	—	—	—	—	871,502
002	宮古市	699,946	391,233	7,000	—	1,098,179	—	—	—	—	1,098,179
003	大船渡市	187,694	91,740	—	—	279,434	—	—	—	—	279,434
004	奥州市	506,476	73,178	—	—	579,654	—	—	—	—	579,654
005	花巻市	200,050	301,774	—	—	501,824	—	—	—	—	501,824
006	北上市	1,013,974	10,528	—	—	1,024,502	—	—	—	—	1,024,502
007	久慈市	24,781	157,012	—	—	181,793	—	—	—	—	181,793
008	遠野市	387,119	78,512	133	—	465,765	—	—	—	—	465,765
009	一関市	101,049	129,144	6,000	—	236,193	—	—	—	—	236,193
010	陸前高田市	429,607	174,513	—	—	604,120	—	—	—	—	604,120
011	釜石市	788,366	372,267	—	—	1,160,633	—	—	—	—	1,160,633
013	二戸市	386,045	76,205	2,027	—	464,277	—	—	—	—	464,277
014	雫石町	37	85,527	—	—	85,564	—	—	—	—	85,564
015	葛巻町	282	54,381	—	—	54,663	—	—	—	—	54,663
016	岩手町	140,000	122,744	—	—	262,744	—	—	—	—	262,744
017	八幡平市	220,624	70,693	—	—	291,317	—	—	—	—	291,317
018	滝沢村	200,000	147,733	—	—	347,733	—	—	—	—	347,733
021	紫波町	84,140	279,397	—	—	363,538	—	—	—	—	363,538
022	矢巾町	161,332	178,001	—	—	339,333	—	—	—	—	339,333
030	西和賀町	109,169	169,656	—	—	278,825	—	—	—	—	278,825
031	金ヶ崎町	95,287	94,876	—	—	190,163	—	—	—	—	190,163
036	平泉町	40,440	1,196	—	—	41,636	—	—	—	—	41,636
038	藤沢町	87,741	45,317	—	—	133,058	—	—	—	—	133,058
043	住田町	100,123	82,820	—	—	182,944	—	—	—	—	182,944
045	大槌町	116,997	130,325	—	—	247,322	—	—	—	—	247,322
048	山田町	236,758	118,993	—	—	355,751	—	—	—	—	355,751
049	岩泉町	393,798	51,843	—	—	445,641	—	—	—	—	445,641
050	田野畑村	28,005	7,142	—	—	35,147	—	—	—	—	35,147
051	普代村	104,885	92,748	—	—	197,633	—	—	—	—	197,633
053	川井村	76,680	57,540	—	—	134,220	—	—	—	—	134,220
054	軽米町	130,842	142,811	—	—	273,653	—	—	—	—	273,653
055	洋野町	484,454	130,022	—	—	614,476	—	—	—	—	614,476
056	野田村	—	61,220	—	—	61,220	—	—	—	—	61,220
059	九戸村	1,000	55,325	—	—	56,325	—	—	—	—	56,325
062	一戸町	9,855	202,257	—	—	212,112	—	—	—	—	212,112
301	医師国保	650,951	145,162	—	—	796,113	—	—	—	—	796,113

第6表 保険者別経理状況

(単位：千円)

保険者番号	保険者名	高額療養費貸付基金		
		基金額	貸付件数	貸付金額
県計		249,807	513	56,492
市町村計		249,807	513	56,492
市計		158,053	334	39,223
町村計		91,754	179	17,269
001	盛岡市	15,000	56	5,582
002	宮古市	7,000	5	396
003	大船渡市	8,000	0	0
004	奥州市	21,900	0	0
005	花巻市	16,000	77	15,128
006	北上市	11,600	3	256
007	久慈市	18,000	50	4,580
008	遠野市	5,100	7	527
009	一関市	15,000	23	2,830
010	陸前高田市	5,000	0	0
011	釜石市	11,453	14	1,771
013	二戸市	16,000	81	6,638
014	雫石町	4,000	0	0
015	葛巻町	5,000	1	241
016	岩手町	5,000	18	1,489
017	八幡平市	8,000	18	1,515
018	滝沢村	3,000	2	203
021	紫波町	5,200	0	0
022	矢巾町	3,000	0	0
030	西和賀町	4,829	16	2,753
031	金ヶ崎町	3,000	4	160
036	平泉町	1,400	0	0
038	藤沢町	6,000	0	0
043	住田町	3,000	1	33
045	大槌町	5,500	56	4,991
048	山田町	9,000	41	4,674
049	岩泉町	2,547	12	626
050	田野畑村	1,000	0	0
051	普代村	2,000	1	85
053	川井村	214	0	0
054	軽米町	8,000	5	690
055	洋野町	10,754	17	1,019
056	野田村	160	0	0
059	九戸村	4,150	0	0
062	一戸町	5,000	5	305
301	医師国保	0	0	0

第7表 保険者別経理状況諸率

(単位：円)

保険者番号	保険者名	被保険者一人当たり額								
		国庫支出金								
		事務費負担金	療養給付費等負担金	高額医療費共同事業負担金	特定健康検査等負担金	普通調整交付金	特別調整交付金	出産育児金等補助金	特別対策費補助金	計
県計		1,004	61,493	1,120	299	23,616	4,280	1,185	213	90,831
市町村計		0	61,614	1,128	302	23,845	4,321	0	0	91,210
市計		0	60,781	1,095	295	23,927	4,373	0	0	90,469
町村計		0	63,992	1,225	322	23,611	4,174	0	0	93,324
001	盛岡市	0	57,887	1,021	287	20,247	214	0	0	79,657
002	宮古市	0	68,481	1,087	306	28,285	5,091	0	0	103,251
003	大船渡市	0	57,780	1,551	189	23,045	2,691	0	0	85,256
004	奥州市	0	58,758	892	428	24,765	4,893	0	0	89,736
005	花巻市	0	59,829	1,253	324	24,487	1,697	0	0	87,590
006	北上市	0	59,913	900	352	25,946	498	0	0	87,609
007	久慈市	0	65,497	1,377	174	14,265	9,960	0	0	91,273
008	遠野市	0	61,968	1,299	296	29,989	6,134	0	0	99,686
009	一関市	0	60,040	924	272	24,616	11,040	0	0	96,892
010	陸前高田市	0	63,131	1,457	236	27,818	3,913	0	0	96,555
011	釜石市	0	55,687	1,038	244	24,576	10,150	0	0	91,695
013	二戸市	0	70,476	1,158	188	27,250	8,523	0	0	107,594
014	雫石町	0	59,872	1,430	523	21,928	647	0	0	84,401
015	葛巻町	0	73,020	1,412	299	30,457	368	0	0	105,556
016	岩手町	0	63,853	1,405	287	23,543	3,965	0	0	93,052
017	八幡平市	0	69,970	1,424	261	30,043	2,224	0	0	103,922
018	滝沢村	0	56,226	942	319	20,240	0	0	0	77,727
021	紫波町	0	62,604	1,280	387	26,078	2,302	0	0	92,650
022	矢巾町	0	54,892	1,398	321	21,234	2,826	0	0	80,671
030	西和賀町	0	67,626	2,594	513	32,838	3,114	0	0	106,685
031	金ヶ崎町	0	61,990	893	273	31,069	7,408	0	0	101,632
036	平泉町	0	58,107	1,290	280	24,742	899	0	0	85,318
038	藤沢町	0	57,916	1,501	356	22,871	2,227	0	0	84,871
043	住田町	0	60,683	1,505	379	29,492	549	0	0	92,607
045	大槌町	0	69,041	979	280	30,774	0	0	0	101,074
048	山田町	0	65,355	1,038	192	19,812	9,031	0	0	95,428
049	岩泉町	0	66,194	1,076	375	26,766	7,766	0	0	102,176
050	田野畑村	0	71,209	843	233	27,962	19,216	0	0	119,463
051	普代村	0	68,478	1,578	366	15,378	5,705	0	0	91,505
053	川井村	0	75,578	1,853	511	32,420	11,414	0	0	121,776
054	軽米町	0	69,785	1,077	427	24,525	0	0	0	95,814
055	洋野町	0	68,699	1,083	222	15,534	6,978	0	0	92,516
056	野田村	0	62,953	1,585	201	14,936	92	0	0	79,766
059	九戸村	0	64,597	834	293	25,952	102	0	0	91,777
062	一戸町	0	71,525	1,441	334	26,447	15,114	0	0	114,860
301	医師国保	1,004	49,035	195	25	0	0	1,185	213	51,657

第7表 保険者別経理状況諸率

(単位：円)

保険者番号	保険者名	被保険者一人当たり額						
		県支出金				連合会支出金	共同事業交付金	
		高額医療費 共同事業 負担金	特定健康 診査等 負担金	県普通調整 交付金	県特別調整 交付金		高額医療費共 同事業交付金	保険財政共同 安定化事業 交付金
県計		1,118	299	11,499	1,916	0	4,486	32,371
市町村計		1,128	302	11,610	1,935	0	4,514	32,685
市計		1,095	295	11,623	1,271	0	4,830	32,553
町村計		1,225	322	11,573	3,830	0	3,612	33,061
001	盛岡市	1,021	287	11,311	914	0	4,665	32,349
002	宮古市	1,087	306	12,724	1,837	0	4,614	40,689
003	大船渡市	1,551	189	11,097	973	0	6,497	33,514
004	奥州市	892	428	11,188	935	0	4,753	27,133
005	花巻市	1,253	324	11,468	1,146	0	4,443	30,963
006	北上市	900	352	11,456	823	0	4,536	29,461
007	久慈市	1,377	174	11,692	1,620	0	4,290	32,119
008	遠野市	1,299	296	11,715	1,149	0	5,567	35,413
009	一関市	924	272	11,461	1,059	0	4,969	30,427
010	陸前高田市	1,457	236	11,894	3,449	0	3,201	31,822
011	釜石市	1,038	244	11,568	2,162	0	6,223	40,373
013	二戸市	1,158	188	13,017	1,977	0	5,084	34,111
014	雫石町	1,430	523	11,747	3,609	0	5,440	34,085
015	葛巻町	1,412	299	13,125	4,166	0	8,388	37,941
016	岩手町	1,405	287	12,211	5,831	0	2,602	32,758
017	八幡平市	1,424	261	13,411	2,231	0	4,832	42,509
018	滝沢村	942	319	10,842	1,053	0	3,499	28,174
021	紫波町	1,280	387	11,941	1,994	0	4,116	38,959
022	矢巾町	1,398	321	11,092	5,371	0	2,535	29,869
030	西和賀町	2,594	513	12,085	8,456	0	6,139	31,536
031	金ヶ崎町	893	273	11,444	4,104	0	4,514	27,427
036	平泉町	1,290	280	10,690	4,997	0	587	28,667
038	藤沢町	1,501	356	10,607	7,700	0	1,688	30,375
043	住田町	1,505	379	11,633	5,267	0	5,489	39,093
045	大槌町	979	280	13,216	2,681	0	4,088	46,957
048	山田町	1,038	192	11,196	2,506	0	3,715	34,627
049	岩泉町	1,076	375	11,515	4,420	0	558	42,369
050	田野畑村	843	233	12,148	7,727	0	5,023	39,805
051	普代村	1,578	366	9,541	15,957	0	1,622	22,009
053	川井村	1,853	511	13,184	7,796	0	3,282	42,592
054	軽米町	1,077	427	11,233	3,275	0	3,926	26,832
055	洋野町	1,083	222	11,078	2,562	0	2,703	25,885
056	野田村	1,585	201	10,739	4,531	0	3,187	29,287
059	九戸村	834	293	11,117	5,123	0	5,552	28,087
062	一戸町	1,441	334	12,842	2,990	0	3,161	37,510
301	医師国保	0	0	0	0	0	1,604	0

第7表 保険者別経理状況諸率

(単位：円)

保険者番号	保険者名	被保険者一人当たり額						
		繰入金						
		一般会計						
		保険基盤安定 (保険者支援分)	保険基盤安定 (保険税軽減分)	基準超過費用	職員給与費等	出産育児一時金等	財政安定化 支援事業	その他
県計		9,992	2,068	0	2,978	802	2,516	307
市町村計		10,089	2,088	0	3,007	810	2,541	310
市計		10,144	2,108	0	2,731	774	2,362	2
町村計		9,932	2,029	0	3,793	912	3,052	1,190
001	盛岡市	9,762	2,248	0	4,535	866	2,695	0
002	宮古市	11,604	2,477	0	5,080	815	4,305	0
003	大船渡市	8,624	1,701	0	5,161	520	2,395	0
004	奥州市	8,784	1,842	0	0	747	2,617	0
005	花巻市	12,194	1,942	0	1,933	601	3,284	0
006	北上市	11,260	2,294	0	2,383	1,094	0	0
007	久慈市	10,666	2,389	0	0	946	0	0
008	遠野市	10,306	1,771	0	2,297	425	799	0
009	一関市	9,209	2,009	0	1,782	792	2,624	0
010	陸前高田市	10,015	2,137	0	1,587	483	3,516	0
011	釜石市	12,018	2,356	0	5,195	569	0	51
013	二戸市	8,938	2,004	0	2,275	713	2,251	0
014	雫石町	8,954	1,630	0	3,108	838	3,069	14,439
015	葛巻町	9,970	1,699	0	7,430	793	3,967	56
016	岩手町	9,586	2,021	0	2,596	1,155	2,075	0
017	八幡平市	10,741	2,143	0	1,547	928	4,018	0
018	滝沢村	9,534	2,030	0	6,407	1,418	874	1,106
021	紫波町	10,183	2,052	0	2,932	643	2,675	0
022	矢巾町	9,732	2,350	0	2,533	1,186	2,022	0
030	西和賀町	15,068	2,317	0	10,332	632	0	0
031	金ヶ崎町	9,335	1,748	0	2,932	976	3,118	0
036	平泉町	8,887	2,005	0	3,375	286	2,848	0
038	藤沢町	13,590	2,752	0	0	928	4,684	0
043	住田町	12,532	2,514	0	2,348	320	5,837	0
045	大槌町	13,668	2,879	0	2,287	721	6,686	0
048	山田町	9,181	1,881	0	1,674	1,195	3,008	0
049	岩泉町	10,810	2,049	0	14,971	817	4,667	0
050	田野畑村	10,706	2,023	0	12,335	1,224	4,706	6,122
051	普代村	9,002	1,923	0	0	473	329	0
053	川井村	11,994	2,426	0	11,305	210	7,008	0
054	軽米町	8,816	1,893	0	2,097	994	2,816	0
055	洋野町	7,073	1,578	0	1,396	926	1,313	0
056	野田村	8,937	1,787	0	0	1,303	1,836	3,491
059	九戸村	9,567	1,824	0	2,815	362	4,868	0
062	一戸町	10,900	2,213	0	2,106	417	6,492	1,658
301	医師国保	0	0	0	0	0	0	0

第7表 保険者別経理状況諸率

(単位：円)

保険者番号	保険者名	被保険者一人当たり額						
		繰入金	その他の収入	小計 A (単年度収入)	基金等繰入金 C	繰越金 D	市町村債 E	収入合計 (A+C+D+E)
		直診勘定						
県計		0	1,140	341,771	1,377	9,211	0	352,359
市町村計		0	1,138	342,898	1,390	9,096	0	353,384
市計		0	1,044	343,984	1,354	5,766	0	351,104
町村計		0	1,405	339,799	1,493	18,596	0	359,889
001	盛岡市	0	1,156	367,217	0	224	0	367,441
002	宮古市	0	1,101	371,832	0	14,241	0	386,073
003	大船渡市	0	752	335,602	9,272	10,365	0	355,239
004	奥州市	0	1,224	318,800	2,903	2,118	0	323,821
005	花巻市	0	1,199	349,101	0	3,992	0	353,093
006	北上市	0	888	327,894	561	123	0	328,578
007	久慈市	0	272	283,395	10,017	15,184	0	308,596
008	遠野市	0	1,284	338,497	0	7,269	0	345,767
009	一関市	0	991	327,526	0	3,395	0	330,921
010	陸前高田市	0	1,650	351,539	0	25,972	0	377,511
011	釜石市	0	925	402,002	0	9,692	0	411,694
013	二戸市	0	648	320,140	0	16,558	0	336,697
014	雫石町	0	1,436	375,538	0	3,148	0	378,686
015	葛巻町	0	1,501	350,125	0	5,866	0	355,991
016	岩手町	0	1,278	343,556	0	8,973	0	352,530
017	八幡平市	0	959	356,035	59	10,605	0	366,699
018	滝沢村	0	1,120	334,733	0	21,607	0	356,340
021	紫波町	0	803	378,117	0	17,736	0	395,853
022	矢巾町	0	2,089	372,745	0	31,996	0	404,741
030	西和賀町	0	2,066	427,757	0	47,640	0	475,397
031	金ヶ崎町	0	947	328,590	0	33,251	0	361,841
036	平泉町	0	955	315,620	1,103	2,344	0	319,067
038	藤沢町	0	5,131	308,897	0	30,225	0	339,122
043	住田町	0	658	398,693	0	30,590	0	429,283
045	大槌町	0	752	390,394	0	26,039	0	416,432
048	山田町	0	501	322,176	0	11,746	0	333,923
049	岩泉町	0	925	372,619	0	5,732	0	378,351
050	田野畑村	0	3,546	352,471	0	4,851	0	357,322
051	普代村	0	8,245	291,663	0	49,353	0	341,017
053	川井村	0	268	403,758	12,837	34,871	0	451,467
054	軽米町	0	871	283,514	0	25,753	0	309,267
055	洋野町	0	727	266,179	13,014	15,736	0	294,930
056	野田村	0	886	287,812	5,773	12,685	0	306,269
059	九戸村	0	5,401	300,017	0	6,798	0	306,815
062	一戸町	0	993	350,643	0	18,848	0	369,492
301	医師国保	0	1,386	225,333	0	21,153	0	246,486

第7表 保険者別経理状況諸率

(単位：円)

保険者番号	保険者名	被保険者一人当たり額							
		総務費	保険給付費						
			一般被保険者分						
			療養給付費	療養費	小計	高額療養費	高額介護 合算療養費	移送費	出産育児諸費
県計		4,422	197,173	1,328	198,502	20,287	0	0	1,308
市町村計		4,318	198,247	1,334	199,581	20,442	0	0	1,273
市計		4,244	202,238	1,392	203,630	20,848	0	0	1,255
町村計		4,529	187,018	1,171	188,189	19,299	0	0	1,324
001	盛岡市	6,135	216,166	1,464	217,630	21,923	0	0	1,422
002	宮古市	6,582	214,251	1,724	215,974	25,079	0	0	1,314
003	大船渡市	5,678	207,858	1,575	209,433	23,109	0	0	850
004	奥州市	2,698	189,919	1,371	191,290	18,148	0	2	1,209
005	花巻市	3,481	207,704	1,497	209,201	19,443	0	0	983
006	北上市	2,159	194,388	1,571	195,960	18,605	0	0	1,764
007	久慈市	3,070	161,253	756	162,009	17,596	0	0	1,468
008	遠野市	5,253	191,703	1,153	192,855	21,940	0	0	683
009	一関市	2,433	190,596	1,322	191,919	18,990	0	0	1,293
010	陸前高田市	3,468	207,044	2,126	209,170	21,555	0	0	784
011	釜石市	6,882	233,317	984	234,300	26,495	0	0	927
013	二戸市	3,768	185,908	1,316	187,225	20,290	0	0	1,113
014	雫石町	4,224	206,453	1,265	207,718	21,994	0	0	1,313
015	葛巻町	10,335	189,319	627	189,946	21,692	0	0	1,253
016	岩手町	3,598	182,624	1,167	183,791	19,274	0	0	1,542
017	八幡平市	2,006	214,641	835	215,476	24,204	0	0	1,495
018	滝沢村	6,145	185,273	1,428	186,701	17,685	0	0	2,031
021	紫波町	2,554	220,890	1,040	221,931	23,771	0	0	1,061
022	矢巾町	3,382	203,164	1,165	204,330	16,925	0	0	1,934
030	西和賀町	10,332	221,678	420	222,097	18,281	0	0	1,015
031	金ヶ崎町	2,511	199,984	1,119	201,103	18,891	0	0	1,004
036	平泉町	3,644	185,710	1,425	187,135	15,097	0	0	470
038	藤沢町	2,508	171,111	1,404	172,516	19,043	0	0	1,349
043	住田町	3,224	215,139	1,098	216,237	23,069	0	0	513
045	大槌町	2,188	226,845	1,331	228,176	28,168	0	0	1,141
048	山田町	2,345	171,362	903	172,265	19,584	0	0	1,509
049	岩泉町	14,662	200,707	696	201,404	23,555	0	0	876
050	田野畑村	9,424	176,634	298	176,932	19,440	0	0	1,892
051	普代村	6,003	141,697	711	142,408	13,039	0	0	728
053	川井村	18,166	225,919	2,220	228,139	27,569	0	0	336
054	軽米町	2,492	152,065	848	152,913	15,168	0	0	1,534
055	洋野町	2,324	150,179	1,440	151,620	13,695	0	0	1,440
056	野田村	3,700	151,190	795	151,985	14,167	0	0	2,015
059	九戸村	3,851	161,602	1,419	163,021	16,740	0	0	555
062	一戸町	3,585	187,253	1,781	189,033	19,810	0	0	654
301	医師国保	15,197	93,963	767	94,730	5,479	0	0	4,639

第7表 保険者別経理状況諸率

(単位：円)

保険者番号	保険者名	被保険者一人当たり額								
		保険給付費								
		一般被保険者分				退職被保険者等分				
		葬祭諸費	育児諸費	その他	計	療養給付費 療養費	高額療養費	高額介護 合算療養費	移送費	小計
県計		229	0	22	220,348	266,953	30,046	0	0	296,999
市町村計		227	0	0	221,523	266,953	30,046	0	0	296,999
市計		244	0	0	225,978	266,722	30,007	0	0	296,729
町村計		180	0	0	208,991	267,756	30,184	0	0	297,940
001	盛岡市	201	0	0	241,175	280,526	32,544	0	0	313,070
002	宮古市	268	0	0	242,635	285,576	31,681	0	0	317,257
003	大船渡市	210	0	0	233,603	271,707	35,318	0	0	307,025
004	奥州市	243	0	0	210,892	246,967	25,160	0	0	272,127
005	花巻市	273	0	0	229,899	244,676	24,919	0	0	269,595
006	北上市	379	0	0	216,707	278,605	28,922	0	0	307,527
007	久慈市	213	0	0	181,286	235,459	30,400	0	0	265,858
008	遠野市	279	0	0	215,758	241,859	29,025	0	0	270,884
009	一関市	240	0	0	212,443	264,873	27,992	0	0	292,865
010	陸前高田市	172	0	0	231,681	283,604	33,626	0	0	317,230
011	釜石市	225	0	0	261,947	270,273	34,497	0	0	304,769
013	二戸市	215	0	0	208,843	246,735	16,739	0	0	263,474
014	雫石町	242	0	0	231,267	324,285	42,012	0	0	366,297
015	葛巻町	200	0	0	213,091	246,739	30,388	0	0	277,127
016	岩手町	254	0	0	204,861	310,036	43,985	0	0	354,021
017	八幡平市	323	0	0	241,498	276,084	49,086	0	0	325,171
018	滝沢村	179	0	0	206,596	276,575	29,927	0	0	306,502
021	紫波町	195	0	0	246,957	256,908	29,503	0	0	286,411
022	矢巾町	152	0	0	223,341	339,627	47,731	0	0	387,358
030	西和賀町	160	0	0	241,553	344,142	38,375	0	0	382,516
031	金ヶ崎町	208	0	0	221,205	245,504	23,720	0	0	269,225
036	平泉町	309	0	0	203,011	243,898	17,962	0	0	261,860
038	藤沢町	214	0	0	193,122	163,271	13,287	0	0	176,558
043	住田町	190	0	0	240,009	265,299	23,280	0	0	288,579
045	大槌町	198	0	0	257,683	302,867	29,150	0	0	332,016
048	山田町	146	0	0	193,503	251,391	30,040	0	0	281,431
049	岩泉町	221	0	0	226,056	242,283	32,439	0	0	274,721
050	田野畑村	159	0	0	198,422	283,239	41,419	0	0	324,659
051	普代村	81	0	0	156,256	140,798	12,704	0	0	153,502
053	川井村	159	0	0	256,203	214,904	12,402	0	0	227,306
054	軽米町	108	0	0	169,722	181,014	10,117	0	0	191,131
055	洋野町	127	0	0	166,882	223,072	16,997	0	0	240,069
056	野田村	142	0	0	168,309	141,785	9,494	0	0	151,278
059	九戸村	214	0	0	180,530	173,616	12,193	0	0	185,810
062	一戸町	133	0	0	209,632	276,828	33,771	0	0	310,599
301	医師国保	398	0	2,130	107,376	-	-	-	-	-

第7表 保険者別経理状況諸率

(単位：円)

保険者番号	保険者名	被保険者一人当たり額							
		保険給付費		後期高齢者支援金等			前期高齢者給付金等		
		審査支払手数料	計	後期高齢者支援金	事務費拠出金	計	前期高齢者納付金	事務費拠出金	計
県計		893	226,495	40,350	6	40,356	89	6	95
市町村計		896	227,643	40,376	6	40,382	49	6	54
市計		922	232,036	40,113	6	40,120	48	6	54
町村計		819	215,110	41,124	6	41,130	49	6	55
001	盛岡市	1,002	248,340	39,243	6	39,249	47	6	53
002	宮古市	865	248,683	39,911	6	39,917	48	6	54
003	大船渡市	919	240,549	38,266	6	38,272	46	6	52
004	奥州市	921	216,216	40,549	6	40,556	49	6	55
005	花巻市	1,053	234,246	38,626	6	38,632	46	6	52
006	北上市	948	223,961	39,369	6	39,375	47	6	53
007	久慈市	677	184,759	42,143	7	42,150	51	6	57
008	遠野市	831	220,237	41,402	6	41,408	50	6	56
009	一関市	834	219,226	41,591	7	41,598	50	6	56
010	陸前高田市	948	239,046	40,723	6	40,729	49	6	55
011	釜石市	922	266,260	39,599	6	39,605	48	6	53
013	二戸市	854	211,795	41,878	7	41,885	50	6	56
014	雫石町	813	240,886	41,065	6	41,071	49	6	55
015	葛巻町	758	217,126	40,620	6	40,627	49	6	55
016	岩手町	766	212,967	41,520	7	41,526	50	6	56
017	八幡平市	902	245,958	41,800	7	41,807	50	6	56
018	滝沢村	899	215,644	39,236	6	39,242	47	6	53
021	紫波町	886	251,443	39,261	6	39,267	47	6	53
022	矢巾町	968	240,342	40,211	6	40,217	48	6	54
030	西和賀町	1,015	251,864	42,714	7	42,720	51	6	58
031	金ヶ崎町	950	225,927	40,331	6	40,337	49	6	54
036	平泉町	891	209,049	41,617	7	41,623	50	6	56
038	藤沢町	683	192,707	42,829	7	42,835	52	6	58
043	住田町	887	243,984	41,633	7	41,640	50	6	56
045	大槌町	885	262,446	42,414	7	42,421	51	6	57
048	山田町	765	198,519	41,878	7	41,885	50	6	56
049	岩泉町	651	229,218	42,123	7	42,130	51	6	57
050	田野畑村	718	202,867	41,432	7	41,439	50	6	56
051	普代村	683	156,872	41,459	7	41,466	50	6	56
053	川井村	933	255,272	42,195	7	42,202	51	6	57
054	軽米町	766	171,084	41,653	7	41,659	50	6	56
055	洋野町	676	170,137	41,385	6	41,391	50	6	56
056	野田村	690	168,491	41,277	6	41,284	50	6	56
059	九戸村	787	181,432	42,230	7	42,237	51	6	57
062	一戸町	870	214,957	42,646	7	42,653	51	6	57
301	医師国保	573	107,949	37,703	6	37,709	4,237	5	4,242

第7表 保険者別経理状況諸率

(単位：円)

保険者番号	保険者名	被保険者一人当たり額						
		老人保健拠出金			介護納付金	共同事業拠出金		
		医療費拠出金	事務費拠出金	計		高額医療費共同事業拠出金	保険財政共同安定化事業拠出金	その他
県計		5,910	98	6,007	45,742	4,494	32,371	0
市町村計		5,849	98	5,948	45,757	4,514	32,685	0
市計		6,162	104	6,267	45,717	4,379	32,149	0
町村計		4,956	81	5,038	45,865	4,898	34,212	0
001	盛岡市	8,528	117	8,645	47,297	4,083	31,098	0
002	宮古市	7,462	93	7,555	42,988	4,349	34,737	0
003	大船渡市	6,242	96	6,338	44,800	6,205	29,617	0
004	奥州市	4,935	105	5,041	46,762	3,569	29,876	0
005	花巻市	6,550	111	6,661	46,769	5,013	31,631	0
006	北上市	6,381	101	6,482	46,364	3,599	30,050	0
007	久慈市	3,671	60	3,731	47,024	5,509	33,858	0
008	遠野市	4,311	95	4,406	45,459	5,197	35,966	0
009	一関市	3,856	102	3,958	42,047	3,697	32,708	0
010	陸前高田市	8,767	100	8,867	47,951	5,827	33,731	0
011	釜石市	2,474	130	2,605	45,728	4,152	33,990	0
013	二戸市	7,514	93	7,607	47,313	4,631	35,051	0
014	雫石町	5,318	77	5,395	45,293	5,722	36,567	0
015	葛巻町	3,729	81	3,810	41,150	5,648	38,769	0
016	岩手町	5,185	76	5,261	45,950	5,619	36,701	0
017	八幡平市	4,859	98	4,958	42,431	5,696	37,156	0
018	滝沢村	10,184	69	10,252	45,322	3,768	28,915	0
021	紫波町	6,267	94	6,362	44,088	5,118	32,556	0
022	矢巾町	9,089	85	9,175	47,158	5,590	33,463	0
030	西和賀町	5,932	133	6,065	46,361	10,377	37,558	0
031	金ヶ崎町	1,657	102	1,759	46,396	3,570	30,285	0
036	平泉町	2,538	108	2,646	45,299	5,161	29,848	0
038	藤沢町	0	85	85	47,827	6,006	35,010	0
043	住田町	7,582	123	7,705	54,194	6,020	37,288	0
045	大槌町	2,324	101	2,425	45,589	3,917	39,608	0
048	山田町	3,428	69	3,497	46,264	4,151	35,041	0
049	岩泉町	6,394	65	6,459	45,325	4,302	41,298	0
050	田野畑村	0	73	73	44,707	3,373	34,124	0
051	普代村	0	56	56	45,370	6,311	35,438	0
053	川井村	3,861	129	3,990	44,161	7,413	41,243	0
054	軽米町	3,624	72	3,696	45,072	4,310	33,496	0
055	洋野町	4,801	52	4,854	45,036	4,331	30,922	0
056	野田村	4,414	57	4,471	46,494	6,339	32,266	0
059	九戸村	0	90	90	46,713	3,338	31,072	0
062	一戸町	2,861	105	2,966	49,229	5,764	37,916	0
301	医師国保	12,143	24	12,167	44,238	2,452	0	2

(注)介護納付金については、介護保険第2号被保険者一人当たり額。

第7表 保険者別経理状況諸率

(単位：円)

保険者番号	保険者名	被保険者一人当たり額								
		保険事業費			直診勘定 繰出金	その他 の支出	小計 B (単年度支出)	基金等 積立金 F	前年度 繰上 充用金 G	公債費 H
		特定健康審 査等事業費	保険 事業費	健康管理 センター 事業費						
県計		2,046	769	88	577	1,673	337,553	1,946	0	2
市町村計		2,062	709	89	583	1,671	338,808	1,965	0	2
市計		1,893	744	20	586	1,066	341,419	678	0	3
町村計		2,544	609	283	573	3,398	331,359	5,638	0	0
001	盛岡市	1,313	745	0	0	413	357,589	8	0	0
002	宮古市	2,508	1,445	0	363	2,306	365,844	0	0	39
003	大船渡市	1,491	718	0	551	1,867	348,673	23	0	0
004	奥州市	1,934	719	0	2,245	415	321,766	78	0	0
005	花巻市	2,668	1,221	0	0	338	341,920	37	0	0
006	北上市	2,547	1,052	0	0	961	327,936	150	0	0
007	久慈市	1,260	292	420	837	2,389	297,361	0	0	0
008	遠野市	2,021	438	0	742	262	334,233	3,697	0	0
009	一関市	1,709	338	0	526	2,095	325,689	1,588	0	0
010	陸前高田市	2,764	775	0	1,428	809	356,330	132	0	0
011	釜石市	1,838	788	0	0	1,298	374,459	7,394	0	0
013	二戸市	2,415	316	0	0	2,352	330,121	0	0	0
014	雫石町	2,872	367	0	0	6,818	363,320	0	0	0
015	葛巻町	2,664	240	0	0	2,155	339,324	1	0	0
016	岩手町	1,390	347	0	0	4,792	331,483	0	0	0
017	八幡平市	1,676	331	0	2,224	302	359,289	59	0	0
018	滝沢村	1,952	331	0	0	2,678	326,981	16,886	0	0
021	紫波町	2,558	230	0	0	4,920	362,839	35	0	0
022	矢巾町	3,571	1,525	0	0	2,760	358,588	15,998	0	0
030	西和賀町	4,712	257	0	0	5,992	387,801	190	0	0
031	金ヶ崎町	2,435	2,883	0	0	11,309	339,324	73	0	0
036	平泉町	2,993	50	0	1,291	3,026	318,491	87	0	0
038	藤沢町	2,822	3,711	0	0	2,922	309,197	14,030	0	0
043	住田町	3,177	109	0	0	511	366,215	25,199	0	0
045	大槌町	2,637	833	0	0	5,933	380,062	11,466	0	0
048	山田町	1,558	89	0	0	1,048	307,376	12,131	0	0
049	岩泉町	3,421	242	0	1,502	3,706	366,015	238	0	0
050	田野畑村	3,610	1,124	18,367	6,591	4,218	345,036	7,702	0	0
051	普代村	3,321	1,924	0	4,239	2,636	277,741	2,297	0	0
053	川井村	3,914	352	0	10,421	2,071	403,874	0	0	0
054	軽米町	2,607	101	0	0	554	279,359	0	0	0
055	洋野町	2,493	211	0	2,059	2,743	280,613	216	0	0
056	野田村	1,483	112	0	0	107	278,174	0	0	0
059	九戸村	1,872	379	0	0	1,655	285,363	0	0	0
062	一戸町	2,888	576	0	0	552	333,646	3	0	0
301	医師国保	410	7,024	0	0	1,847	207,961	0	0	0

第7表 保険者別経理状況諸率

(単位：円)

保険者番号	保険者名	被保険者一人当たり額			退職被保険者等一人当たり額				
		支出合計 (B+F+G+H)	単年度収支差 (A-B)	収支差引残 (収入合計 -支出合計)	療養給付費 交付金	収入合計	保険給付費	支出合計	収支差引残 (収入合計 -支出合計)
県計		339,501	4,217	12,857	335,246	311,515	296,999	299,311	12,204
市町村計		340,775	4,090	12,609	335,246	311,515	296,999	299,311	12,204
市計		342,100	2,565	9,004	330,008	309,602	296,729	296,999	12,603
町村計		336,997	8,441	22,892	353,451	318,165	297,940	307,346	10,818
001	盛岡市	357,597	9,629	9,844	341,510	312,781	313,070	313,414	-633
002	宮古市	365,883	5,988	20,190	329,544	321,743	317,257	317,257	4,486
003	大船渡市	348,695	-13,071	6,544	383,152	533,666	307,025	307,210	226,455
004	奥州市	321,844	-2,966	1,977	322,841	297,524	272,127	272,794	24,730
005	花巻市	341,957	7,181	11,136	292,751	253,670	269,595	269,727	-16,057
006	北上市	328,086	-42	492	356,559	297,320	307,527	307,991	-10,671
007	久慈市	297,361	-13,966	11,234	351,199	297,402	265,858	266,057	31,344
008	遠野市	337,929	4,265	7,837	311,073	277,698	270,884	270,884	6,814
009	一関市	327,278	1,837	3,644	307,203	286,482	292,865	292,865	-6,383
010	陸前高田市	356,462	-4,791	21,049	335,630	313,132	317,230	317,230	-4,098
011	釜石市	381,853	27,543	29,841	336,376	311,710	304,769	305,354	6,355
013	二戸市	330,121	-9,981	6,577	289,052	245,448	263,474	263,483	-18,035
014	雫石町	363,320	12,218	15,366	410,926	364,730	366,297	366,382	-1,651
015	葛巻町	339,325	10,801	16,666	310,719	303,985	277,127	277,127	26,858
016	岩手町	331,483	12,073	21,047	531,602	517,924	354,021	354,022	163,902
017	八幡平市	359,348	-3,254	7,351	347,182	297,750	325,171	325,171	-27,420
018	滝沢村	343,867	7,752	12,473	390,431	347,925	306,502	311,745	36,181
021	紫波町	362,875	15,278	32,979	362,841	319,376	286,411	337,733	-18,357
022	矢巾町	374,586	14,157	30,154	397,834	344,199	387,358	387,358	-43,159
030	西和賀町	387,991	39,956	87,406	453,514	437,364	382,516	382,516	54,848
031	金ヶ崎町	339,396	-10,734	22,445	294,500	291,530	269,225	269,225	22,306
036	平泉町	318,578	-2,872	489	339,258	318,707	261,860	261,860	56,847
038	藤沢町	323,227	-300	15,895	214,392	209,655	176,558	176,570	33,085
043	住田町	391,414	32,478	37,869	326,395	272,987	288,579	288,579	-15,592
045	大槌町	391,528	10,331	24,905	289,723	269,612	332,016	332,229	-62,617
048	山田町	319,506	14,801	14,416	322,730	287,368	281,431	281,431	5,937
049	岩泉町	366,253	6,605	12,099	395,339	298,981	274,721	274,896	24,085
050	田野畑村	352,738	7,435	4,584	251,006	244,807	324,659	326,345	-81,538
051	普代村	280,038	13,922	60,978	142,865	132,393	153,502	153,502	-21,109
053	川井村	403,874	-116	47,593	278,201	276,529	227,306	227,306	49,224
054	軽米町	279,359	4,155	29,908	170,066	131,076	191,131	191,131	-60,055
055	洋野町	280,829	-14,434	14,101	282,606	254,875	240,069	275,925	-21,050
056	野田村	278,174	9,638	28,096	338,326	273,176	151,278	151,278	121,897
059	九戸村	285,363	14,654	21,452	215,625	162,244	185,810	185,810	-23,565
062	一戸町	333,649	16,997	35,842	358,627	334,504	310,599	310,599	23,905
301	医師国保	207,961	17,372	38,525	-	-	-	-	-

統 計 表

(事 業 勘 定)

保険者別保険料(税)の賦課徴収状況

(第8表)

第8表 保険者別保険料(税)の賦課徴収状況【医療分】

(単位：千円)

保険者番号	保険者名	料税の別	徴収回数	医療給付費分						
				賦課割合				賦課限度額	課税対象額	
				所得割(%)	資産割(%)	均等割(円)	平等割(円)		所得割(千円)	資産割(千円)
県計				6.00	19.15	17,794	21,008		209,719,632	7,446,032
市町村計				6.12	19.58	18,150	21,428		209,719,632	7,446,032
市計				6.30	18.91	17,793	20,071		153,040,086	5,409,206
町村計				5.89	20.25	17,695	22,159		56,679,546	2,036,826
001	盛岡市	-	-	-	-	-	-	-	38,354,595	0
	旧盛岡市	税	8	7.60	0.00	20,000	21,900	470	36,527,408	0
	旧玉山村	税	8	6.40	0.00	20,000	21,900	470	1,827,187	0
002	宮古市	税	8	7.70	20.00	22,000	25,000	470	9,220,296	511,016
003	大船渡市	税	7	5.40	11.60	16,000	20,000	470	6,664,549	404,522
004	奥州市	-	-	-	-	-	-	-	18,096,303	1,032,797
	旧水沢市	税	8	6.59	9.00	18,200	18,800	470	8,448,326	505,949
	旧江刺市	税	8	5.29	14.00	14,200	17,800	470	4,370,578	237,631
	旧前沢町	税	8	3.89	14.00	11,500	23,300	470	2,091,959	124,836
	旧胆沢町	税	8	4.39	36.30	11,200	13,800	470	2,393,288	128,033
	旧衣川村	税	8	2.89	33.00	12,200	15,800	470	792,152	36,348
005	花巻市	-	-	-	-	-	-	-	13,468,734	760,475
	旧花巻市	税	8	7.00	25.00	26,000	27,000	470	9,478,775	551,695
	旧大迫町	税	8	7.70	31.00	21,500	21,000	470	912,661	39,324
	旧石鳥谷町	税	8	8.50	31.00	29,000	25,000	470	1,956,986	106,089
	旧東和町	税	8	7.00	30.00	21,000	28,600	470	1,120,312	63,367
006	北上市	税	6	4.40	10.00	18,400	19,300	470	11,800,871	681,472
007	久慈市	-	-	-	-	-	-	-	8,732,244	374,865
	旧久慈市	税	8	6.80	19.00	21,000	22,000	470	7,926,238	349,113
	旧山形村	税	8	5.30	23.00	17,000	17,000	470	806,006	25,752
008	遠野市	税	8	7.20	18.00	17,400	20,400	470	6,234,169	384,951
009	一関市	-	-	-	-	-	-	-	16,345,045	0
	旧一関市	税	8	6.79	0.00	15,700	15,100	470	8,238,572	0
	旧花泉町	税	8	6.79	0.00	15,700	15,100	470	2,154,320	0
	旧大東町	税	8	6.79	0.00	15,700	15,100	470	1,977,506	0
	旧千厩町	税	8	6.79	0.00	15,700	15,100	470	1,785,145	0
	旧東山町	税	8	6.79	0.00	15,700	15,100	470	851,140	0
	旧室根村	税	8	6.79	0.00	15,700	15,100	470	807,635	0
	旧川崎村	税	8	6.00	0.00	14,300	14,300	470	530,727	0
010	陸前高田市	税	8	6.00	23.20	17,500	22,500	470	5,733,851	359,654
011	釜石市	税	8	8.20	25.00	23,000	27,000	470	7,998,644	375,796
013	二戸市	税	8	5.50	17.00	15,000	24,000	470	5,977,436	309,544
014	栗石町	税	8	5.00	15.00	16,000	24,500	470	3,425,351	217,424
015	葛巻町	税	8	5.00	25.00	17,000	24,000	470	1,627,719	73,576
016	岩手町	税	8	6.20	12.00	19,800	28,000	470	3,267,651	113,148
017	八幡平市	税	8	5.90	26.00	17,600	25,000	470	4,413,349	214,114
018	滝沢村	税	8	8.10	0.00	21,400	26,400	470	7,132,101	0
021	紫波町	税	8	6.00	25.00	20,000	26,000	470	3,955,679	246,270
022	矢巾町	税	8	7.20	23.00	21,500	26,200	470	3,194,942	192,625
030	西和賀町	税	8	7.80	50.00	24,000	27,000	470	1,008,844	66,094
031	金ヶ崎町	税	6	4.00	15.00	12,000	18,000	470	2,128,472	158,828
036	平泉町	税	6	4.50	19.10	16,000	14,000	470	1,666,162	97,415
038	藤沢町	税	8	7.30	0.00	20,400	18,000	470	1,498,223	0
043	住田町	税	8	5.00	25.90	18,500	14,500	470	1,079,181	48,772
045	大槌町	税	8	8.70	35.00	18,400	28,000	470	2,197,964	86,729
048	山田町	税	8	6.40	0.00	19,800	18,000	470	4,116,061	0
049	岩泉町	税	8	4.60	0.00	11,000	10,000	470	1,847,194	0
050	田野畑村	税	8	4.55	33.80	16,800	14,900	470	698,735	22,480
051	普代村	税	6	6.30	50.00	16,800	33,600	470	885,645	24,026
053	川井村	税	6	8.00	20.00	16,000	21,000	470	642,552	21,635
054	軽米町	税	8	5.60	18.00	17,000	23,000	470	2,838,651	133,940
055	洋野町	税	6	4.20	21.00	16,200	19,800	470	7,049,867	227,224
056	野田村	税	8	4.60	29.60	19,200	28,800	470	1,602,877	61,441
059	九戸村	税	8	4.70	11.00	13,500	19,000	470	1,209,819	54,636
062	一戸町	税	8	5.90	17.10	18,000	24,800	470	3,605,856	190,563
301	医師国保	料	12	-	-	-	-	-	-	-

(注)医師国保分については、医療給付費分、介護納付金分の合計額である。

(注)賦課割合の県計、市町村計、市計、町村計は保険者の合計額を保険者数で除した値。

なお、合併により市へ移行した保険者については、市計に含めて算出している。

第8表 保険者別保険料(税)の賦課徴収状況【医療分】

(単位：千円)

保険者番号	保険者名	医療給付費分								
		保険料(税)算定額及び割合								
		所得割		資産割		均等割		平等割		計
		金額	割合(%)	金額	割合(%)	金額	割合(%)	金額	割合(%)	
県計		13,567,687	49.15	1,442,689	5.23	7,902,832	28.63	4,692,518	17.00	27,605,726
市町村計		13,567,687	49.15	1,442,689	5.23	7,902,832	28.63	4,692,518	17.00	27,605,726
市計		10,188,660	50.19	1,001,228	4.93	5,730,867	28.23	3,378,397	16.64	20,299,152
町村計		3,379,027	46.25	441,461	6.04	2,171,965	29.73	1,314,121	17.99	7,306,574
001	盛岡市	2,893,023	56.89	0	0.00	1,348,120	26.51	844,256	16.60	5,085,399
	旧盛岡市	2,776,083	57.17	0	0.00	1,275,320	26.26	804,540	16.57	4,855,943
	旧玉山村	116,940	50.96	0	0.00	72,800	31.73	39,716	17.31	229,456
002	宮古市	709,959	47.35	102,203	6.82	433,796	28.93	253,551	16.91	1,499,509
003	大船渡市	359,882	46.58	46,921	6.07	228,336	29.56	137,410	17.79	772,549
004	奥州市	1,002,796	48.55	154,751	7.49	568,374	27.52	339,619	16.44	2,065,540
	旧水沢市	559,471	51.98	45,535	4.23	305,542	28.39	165,825	15.41	1,076,373
	旧江刺市	232,437	48.47	33,268	6.94	132,869	27.71	80,999	16.89	479,573
	旧前沢町	81,881	41.59	17,477	8.88	49,875	25.33	47,662	24.21	196,895
	旧胆沢町	105,870	42.92	46,476	18.84	60,458	24.51	33,837	13.72	246,641
	旧衣川村	23,137	35.03	11,995	18.16	19,630	29.72	11,296	17.10	66,058
005	花巻市	978,550	43.30	202,010	8.94	704,410	31.17	374,720	16.58	2,259,690
	旧花巻市	663,512	43.16	137,923	8.97	474,318	30.85	261,562	17.01	1,537,315
	旧大迫町	70,274	48.78	12,190	8.46	42,119	29.24	19,478	13.52	144,061
	旧石鳥谷町	166,344	43.78	32,887	8.65	127,136	33.46	53,625	14.11	379,992
	旧東和町	78,420	39.54	19,010	9.59	60,837	30.68	40,055	20.20	198,322
006	北上市	519,202	42.16	68,122	5.53	418,508	33.98	225,627	18.32	1,231,459
007	久慈市	581,699	50.54	72,254	6.28	333,689	28.99	163,368	14.19	1,151,010
	旧久慈市	538,981	50.62	66,331	6.23	307,356	28.87	151,987	14.28	1,064,655
	旧山形村	42,718	49.47	5,923	6.86	26,333	30.49	11,381	13.18	86,355
008	遠野市	448,857	47.27	69,291	7.30	280,992	29.59	150,504	15.85	949,644
009	一関市	1,105,629	56.38	0	0.00	562,138	28.67	293,258	14.95	1,961,025
	旧一関市	559,396	57.91	0	0.00	263,870	27.31	142,770	14.78	966,036
	旧花泉町	146,278	56.71	0	0.00	74,230	28.78	37,432	14.51	257,940
	旧大東町	134,271	51.98	0	0.00	82,881	32.09	41,148	15.93	258,300
	旧千厩町	121,211	56.98	0	0.00	60,696	28.53	30,819	14.49	212,726
	旧東山町	57,792	53.64	0	0.00	32,547	30.21	17,395	16.15	107,734
	旧室根村	54,838	56.31	0	0.00	28,809	29.58	13,741	14.11	97,388
	旧川崎村	31,843	52.29	0	0.00	19,105	31.37	9,953	16.34	60,901
010	陸前高田市	344,029	43.88	83,438	10.64	226,362	28.87	130,196	16.61	784,025
011	釜石市	655,888	53.16	93,948	7.62	280,485	22.74	203,364	16.48	1,233,685
013	二戸市	328,759	47.39	52,621	7.59	171,435	24.71	140,928	20.31	693,743
014	栗石町	171,266	41.04	32,613	7.81	124,704	29.88	88,764	21.27	417,347
015	葛巻町	81,386	41.41	18,394	9.36	56,644	28.82	40,104	20.41	196,528
016	岩手町	202,593	48.77	13,577	3.27	118,463	28.51	80,808	19.45	415,441
017	八幡平市	260,387	42.56	55,669	9.10	174,222	28.47	121,596	19.87	611,874
018	滝沢村	577,698	55.11	0	0.00	283,336	27.03	187,150	17.85	1,048,184
021	紫波町	237,339	41.20	61,567	10.69	169,340	29.40	107,835	18.72	576,081
022	矢巾町	230,036	47.33	44,304	9.12	127,645	26.27	83,997	17.28	485,982
030	西和賀町	78,690	33.75	33,047	14.17	77,376	33.19	44,037	18.89	233,150
031	金ヶ崎町	85,137	40.33	23,823	11.29	63,686	30.17	38,457	18.22	211,103
036	平泉町	74,977	41.72	18,605	10.35	61,392	34.16	24,738	13.77	179,712
038	藤沢町	108,942	49.93	0	0.00	73,297	33.59	35,946	16.48	218,185
043	住田町	53,959	41.22	12,632	9.65	46,638	35.63	17,677	13.50	130,906
045	大槌町	191,222	48.13	30,355	7.64	98,734	24.85	77,000	19.38	397,311
048	山田町	263,427	52.15	0	0.00	167,468	33.15	74,232	14.70	505,127
049	岩泉町	84,971	55.32	0	0.00	46,288	30.14	22,333	14.54	153,592
050	田野畑村	31,792	41.25	7,598	9.86	26,007	33.75	11,671	15.14	77,068
051	普代村	55,796	48.30	12,013	10.40	24,797	21.47	22,915	19.84	115,521
053	川井村	51,404	47.38	4,326	3.99	31,568	29.10	21,189	19.53	108,487
054	軽米町	158,963	43.49	24,109	6.60	116,722	31.94	65,688	17.97	365,482
055	洋野町	296,093	44.95	47,717	7.24	208,251	31.61	106,682	16.19	658,743
056	野田村	73,732	39.38	18,186	9.71	58,291	31.14	37,008	19.77	187,217
059	九戸村	56,861	46.56	6,010	4.92	35,708	29.24	23,540	19.28	122,119
062	一戸町	212,743	42.27	32,585	6.47	155,610	30.92	102,350	20.34	503,288
301	医師国保	-	-	-	-	-	-	-	-	-

(注)医師国保分については、医療給付費分、介護納付金分の合計額である。
(注)合併により市へ移行した保険者については、市計に含めて算出している。

第8表 保険者別保険料(税)の賦課徴収状況【医療分】

(単位：千円)

保険者番号	保険者名	医療給付費分					
		減免等による額	保険料(税)軽減額	賦課限度額を超える額	増減額	調定額	一人当たり調定額(円)
県計		16,703	3,227,514	1,276,927	1,717,347	21,873,683	55,677
市町村計		16,703	3,227,514	1,276,927	1,717,347	21,873,683	56,216
市計		10,884	2,337,374	1,047,336	971,492	16,373,846	56,832
町村計		5,819	890,140	229,591	745,855	5,499,837	54,459
001	盛岡市	4,387	501,397	412,772	167,899	4,296,088	63,377
	旧盛岡市	4,328	475,295	402,614	158,182	4,094,656	-
	旧玉山村	59	26,102	10,158	9,717	201,432	-
002	宮古市	1,072	174,567	80,451	11,688	1,238,311	63,903
003	大船渡市	253	88,241	11,355	4,412	668,288	47,667
004	奥州市	575	205,148	73,050	15,137	1,795,928	48,522
	旧水沢市	431	105,997	56,219	7,522	921,248	-
	旧江刺市	104	49,188	10,589	5,229	424,921	-
	旧前沢町	5	21,804	1,842	3,738	172,768	-
	旧胆沢町	35	21,431	3,991	8,077	218,999	-
	旧衣川村	0	6,728	409	2,477	57,992	-
005	花巻市	596	254,685	140,237	15,942	1,880,114	69,377
	旧花巻市	406	168,067	105,484	4,128	1,267,486	-
	旧大迫町	11	15,403	11,190	5,708	123,165	-
	旧石鳥谷町	146	43,569	17,695	6,956	325,538	-
	旧東和町	33	27,646	5,868	850	163,925	-
006	北上市	311	139,635	41,073	32,790	1,032,604	48,241
007	久慈市	384	123,144	46,371	125,048	856,063	61,252
	旧久慈市	384	114,080	43,110	114,343	792,738	-
	旧山形村	0	9,064	3,261	10,705	63,325	-
008	遠野市	103	130,951	24,972	271,740	521,878	52,094
009	一関市	2,271	230,025	73,835	24,645	1,674,999	47,259
	旧一関市	1,315	104,209	40,729	12,837	831,138	-
	旧花泉町	241	30,386	11,577	4,286	219,424	-
	旧大東町	17	39,159	9,188	313	209,669	-
	旧千厩町	496	23,410	7,334	5,401	184,867	-
	旧東山町	123	13,266	991	2,737	96,003	-
	旧室根村	0	11,441	3,211	328	82,674	-
	旧川崎村	79	8,154	805	639	51,224	-
010	陸前高田市	107	99,357	19,649	207,648	457,264	55,152
011	釜石市	441	231,728	86,646	77,538	837,332	67,121
013	二戸市	103	80,395	22,301	6,872	591,910	51,084
014	栗石町	0	51,567	5,879	70,067	289,834	52,072
015	葛巻町	36	24,192	2,624	6,946	163,510	50,110
016	岩手町	35	45,453	14,755	12,094	346,284	59,377
017	八幡平市	281	78,101	14,624	10,133	523,067	54,390
018	滝沢村	894	97,363	62,675	77,470	809,782	68,371
021	紫波町	437	67,401	15,423	19,064	510,072	60,207
022	矢巾町	0	46,357	28,564	4,250	415,311	70,356
030	西和賀町	48	43,427	5,363	59,222	126,382	65,112
031	金ヶ崎町	0	29,922	3,400	23,839	159,586	37,754
036	平泉町	0	22,912	2,817	46,693	107,290	43,846
038	藤沢町	118	31,753	3,097	36,380	149,273	52,358
043	住田町	475	19,018	1,142	16,517	93,754	42,869
045	大槌町	0	48,424	11,501	6,829	330,557	63,168
048	山田町	3,484	55,163	13,799	6,046	429,583	52,045
049	岩泉町	28	21,949	5,406	3,463	124,746	29,112
050	田野畑村	0	10,621	302	0	66,145	42,455
051	普代村	0	10,675	4,283	1,054	101,081	66,457
053	川井村	0	19,771	5,013	23,028	60,675	50,186
054	軽米町	24	47,646	6,851	68,608	242,353	50,755
055	洋野町	194	74,395	15,997	120,924	447,233	48,502
056	野田村	0	23,977	5,000	34,239	124,001	56,907
059	九戸村	16	16,275	1,129	409	104,290	40,438
062	一戸町	30	81,879	14,571	108,713	298,095	52,826
301	医師国保	-	-	-	-	-	-

(注)医師国保分については、医療給付費分、介護納付金分の合計額である。
(注)合併により市へ移行した保険者については、市計に含めて算出している。

第8表 保険者別保険料(税)の賦課徴収状況【後期分】

(単位：千円)

保険者番号	保険者名	料税の別	徴収回数	医療給付費分						
				賦課割合				賦課限度額	課税対象額	
				所得割(%)	資産割(%)	均等割(円)	平等割(円)		所得割(千円)	資産割(千円)
県計				1.69	5.74	5,135	5,500		209,716,967	7,496,554
市町村計				1.73	5.87	5,238	5,610		209,716,967	7,496,554
市計				1.31	2.25	3,679	3,732		153,039,760	5,409,206
町村計				1.95	8.90	6,100	7,045		56,677,207	2,087,348
001	盛岡市	税	8	2.40	0.00	6,200	7,100	120	38,354,250	0
002	宮古市	税	8	1.80	5.00	5,000	7,000	120	9,220,296	511,016
003	大船渡市	税	7	1.60	3.40	5,000	6,000	120	6,664,549	404,522
004	奥州市	税	8	2.21	6.00	7,100	8,200	120	18,096,303	1,032,797
005	花巻市	税	8	2.00	7.00	7,400	5,700	120	13,468,734	760,475
006	北上市	税	6	2.60	6.00	7,600	7,700	120	11,800,871	681,472
007	久慈市	-	-	-	-	-	-	-	8,732,244	374,865
	旧久慈市	税	8	1.40	4.00	4,000	5,000	120	7,926,238	349,113
	旧山形村	税	8	1.10	5.50	4,000	4,000	120	806,006	25,752
008	遠野市	税	8	1.50	6.80	5,100	4,000	120	6,234,169	384,951
009	一関市	-	-	-	-	-	-	-	16,345,044	0
	旧一関市	税	8	2.95	0.00	7,400	7,100	120	8,238,572	0
	旧花泉町	税	8	2.95	0.00	7,400	7,100	120	2,154,320	0
	旧大東町	税	8	2.95	0.00	7,400	7,100	120	1,977,506	0
	旧千厩町	税	8	2.95	0.00	7,400	7,100	120	1,785,145	0
	旧東山町	税	8	2.95	0.00	7,400	7,100	120	851,140	0
	旧室根村	税	8	2.95	0.00	7,400	7,100	120	807,635	0
	旧川崎村	税	8	2.60	0.00	6,700	6,700	120	530,727	0
010	陸前高田市	税	8	2.00	7.80	7,500	6,500	120	5,733,851	359,654
011	釜石市	税	8	1.20	2.00	3,300	4,000	120	7,998,644	375,796
013	二戸市	税	8	1.40	5.00	4,000	6,000	120	5,977,456	309,544
014	雫石町	税	8	1.80	5.00	8,000	7,500	120	3,425,351	217,424
015	葛巻町	税	8	1.70	9.50	5,600	7,800	120	1,627,719	73,576
016	岩手町	税	8	1.50	2.80	4,600	6,500	120	3,267,651	113,148
017	八幡平市	税	8	1.90	4.00	6,400	5,000	120	4,413,349	214,114
018	滝沢村	税	8	2.20	0.00	6,200	6,800	120	7,132,101	0
021	紫波町	税	8	1.60	6.00	6,200	5,000	120	3,955,679	246,270
022	矢巾町	税	8	1.70	5.40	5,000	6,000	120	3,194,942	192,625
030	西和賀町	税	8	2.80	8.00	7,000	8,000	120	1,008,844	66,094
031	金ヶ崎町	税	6	2.00	5.00	7,000	6,000	120	2,128,472	158,828
036	平泉町	税	6	2.40	10.00	8,000	7,000	120	1,666,162	97,415
038	藤沢町	税	8	1.30	0.00	3,600	3,000	120	1,498,223	0
043	住田町	税	8	2.50	12.50	8,900	7,200	120	1,079,181	48,772
045	大槌町	税	8	3.00	15.00	8,000	8,000	120	2,197,964	86,729
048	山田町	税	8	2.00	0.00	6,000	5,400	120	4,116,061	0
049	岩泉町	税	8	2.50	30.00	6,000	14,500	120	1,847,194	50,421
050	田野畑村	税	8	2.00	14.80	7,000	6,200	120	695,846	22,515
051	普代村	税	6	1.60	12.00	4,200	8,400	120	885,645	24,026
053	川井村	税	6	2.00	20.00	4,000	5,000	120	642,552	21,635
054	軽米町	税	8	1.70	9.00	6,000	6,500	120	2,838,651	133,940
055	洋野町	税	6	1.80	9.00	6,600	7,800	120	7,049,867	227,224
056	野田村	税	8	1.10	7.40	4,800	7,200	120	1,603,430	61,508
059	九戸村	税	8	2.20	10.00	7,000	9,000	120	1,209,819	54,636
062	一戸町	税	8	1.50	4.30	4,500	6,200	120	3,605,853	190,562
301	医師国保	料	12	-	-	-	-	-	-	-

(注)医師国保分については、医療給付費分、介護納付金分の合計額である。

(注)賦課割合の県計、市町村計、市計、町村計は保険者の合計額を保険者数で除した値。

なお、合併により市へ移行した保険者については、市計に含めて算出している。

第8表 保険者別保険料(税)の賦課徴収状況【後期分】

(単位：千円)

保険者番号	保険者名	医療給付費分								
		保険料(税)算定額及び割合								
		所得割		資産割		均等割		平等割		計
		金額	割合(%)	金額	割合(%)	金額	割合(%)	金額	割合(%)	
県計		4,322,951	48.89	461,290	5.22	2,618,332	29.61	1,439,811	16.28	8,842,384
市町村計		4,322,951	48.89	461,290	5.22	2,618,332	29.61	1,439,811	16.28	8,842,384
市計		3,243,571	50.22	296,532	4.59	1,877,349	29.07	1,040,934	16.12	6,458,386
町村計		1,079,380	45.28	164,758	6.91	740,983	31.08	398,877	16.73	2,383,998
001	盛岡市	920,502	57.10	0	0.00	417,917	25.92	273,709	16.98	1,612,128
002	宮古市	165,962	45.96	25,550	7.08	98,590	27.30	70,994	19.66	361,096
003	大船渡市	106,629	45.77	13,751	5.90	71,355	30.63	41,223	17.70	232,958
004	奥州市	402,456	46.17	61,967	7.11	254,925	29.24	152,385	17.48	871,733
005	花巻市	269,371	44.40	53,232	8.77	203,374	33.52	80,714	13.30	606,691
006	北上市	306,799	50.25	40,873	6.69	172,862	28.31	90,017	14.74	610,551
007	久慈市	119,831	50.53	15,379	6.48	64,740	27.30	37,220	15.69	237,170
	旧久慈市	110,965	50.90	13,964	6.41	58,544	26.85	34,542	15.84	218,015
	旧山形村	8,866	46.29	1,415	7.39	6,196	32.35	2,678	13.98	19,155
008	遠野市	93,511	40.38	26,174	11.30	82,360	35.57	29,510	12.74	231,555
009	一関市	480,317	54.39	0	0.00	264,902	30.00	137,871	15.61	883,090
	旧一関市	243,035	55.93	0	0.00	124,372	28.62	67,130	15.45	434,537
	旧花泉町	63,552	54.72	0	0.00	34,987	30.13	17,600	15.15	116,139
	旧大東町	58,336	49.97	0	0.00	39,065	33.46	19,347	16.57	116,748
	旧千厩町	52,662	54.99	0	0.00	28,608	29.87	14,491	15.13	95,761
	旧東山町	25,108	51.63	0	0.00	15,340	31.55	8,179	16.82	48,627
	旧室根村	23,825	54.31	0	0.00	13,579	30.96	6,461	14.73	43,865
	旧川崎村	13,799	50.34	0	0.00	8,951	32.65	4,663	17.01	27,413
010	陸前高田市	114,675	41.35	28,051	10.11	97,012	34.98	37,612	13.56	277,350
011	釜石市	95,982	55.20	7,515	4.32	40,242	23.15	30,128	17.33	173,867
013	二戸市	83,683	46.46	15,476	8.59	45,716	25.38	35,232	19.56	180,107
014	雫石町	61,655	38.05	10,871	6.71	62,352	38.48	27,172	16.77	162,050
015	葛巻町	27,671	41.70	6,990	10.53	18,659	28.12	13,034	19.64	66,354
016	岩手町	49,014	49.78	3,166	3.22	27,522	27.95	18,759	19.05	98,461
017	八幡平市	83,853	46.56	8,564	4.76	63,354	35.18	24,319	13.50	180,090
018	滝沢村	156,904	54.63	0	0.00	82,088	28.58	48,205	16.78	287,197
021	紫波町	63,289	41.83	14,776	9.77	52,496	34.70	20,738	13.71	151,299
022	矢巾町	54,313	47.80	10,401	9.15	29,685	26.12	19,236	16.93	113,635
030	西和賀町	28,247	40.85	5,288	7.65	22,568	32.64	13,048	18.87	69,151
031	金ヶ崎町	42,567	42.36	7,941	7.90	37,150	36.97	12,819	12.76	100,477
036	平泉町	39,987	43.09	9,741	10.50	30,696	33.08	12,369	13.33	92,793
038	藤沢町	19,469	50.77	0	0.00	13,172	34.35	5,703	14.87	38,344
043	住田町	26,979	41.97	6,096	9.48	22,436	34.90	8,778	13.65	64,289
045	大槌町	65,938	45.83	13,009	9.04	42,928	29.84	22,000	15.29	143,875
048	山田町	82,320	52.99	0	0.00	50,748	32.67	22,270	14.34	155,338
049	岩泉町	46,179	38.83	15,126	12.72	25,248	21.23	32,384	27.23	118,937
050	田野畑村	14,343	42.31	3,437	10.14	11,115	32.79	5,006	14.77	33,901
051	普代村	14,170	48.89	2,883	9.95	6,200	21.39	5,729	19.77	28,982
053	川井村	12,850	42.67	4,327	14.37	7,892	26.21	5,045	16.75	30,114
054	軽米町	48,255	40.19	12,054	10.04	41,196	34.31	18,564	15.46	120,069
055	洋野町	126,896	46.28	20,450	7.46	84,842	30.94	42,027	15.33	274,215
056	野田村	17,631	38.33	4,546	9.88	14,573	31.68	9,252	20.11	46,002
059	九戸村	26,616	43.11	5,463	8.85	18,515	29.99	11,151	18.06	61,745
062	一戸町	54,087	42.67	8,193	6.46	38,902	30.69	25,588	20.18	126,770
301	医師国保	-	-	-	-	-	-	-	-	-

(注)医師国保分については、医療給付費分、介護納付金分の合計額である。
(注)合併により市へ移行した保険者については、市計に含めて算出している。

第8表 保険者別保険料(税)の賦課徴収状況【後期分】

(単位：千円)

保険者番号	保険者名	医療給付費分					
		減免等による額	保険料(税)軽減額	賦課限度額を超える額	増減額	調定額	一人当たり調定額(円)
県計		5,235	1,019,976	589,408	523,317	6,786,700	17,275
市町村計		5,235	1,019,976	589,408	523,317	6,786,700	17,442
市計		3,308	726,010	473,617	262,971	5,061,598	17,568
町村計		1,927	293,966	115,791	260,346	1,725,102	17,082
001	盛岡市	1,363	158,612	164,442	32,607	1,303,232	19,226
002	宮古市	261	43,470	16,531	4,761	296,073	15,279
003	大船渡市	77	27,136	4,896	2,455	198,394	14,151
004	奥州市	234	92,076	56,121	16,051	716,743	19,365
005	花巻市	151	66,876	42,128	4,972	495,090	18,269
006	北上市	140	56,925	75,968	10,409	474,467	22,166
007	久慈市	79	25,364	6,581	27,596	177,550	12,704
	旧久慈市	79	23,232	6,001	25,102	163,601	-
	旧山形村	0	2,132	580	2,494	13,949	-
008	遠野市	23	33,410	5,003	68,578	124,541	12,432
009	一関市	773	108,293	70,618	5,223	698,183	19,699
	旧一関市	489	49,068	39,051	3,700	342,229	-
	旧花泉町	99	14,308	10,107	526	91,541	-
	旧大東町	8	18,440	7,865	1,083	89,352	-
	旧千厩町	132	11,024	7,374	971	77,318	-
	旧東山町	10	6,246	1,618	589	41,154	-
	旧室根村	0	5,387	3,408	366	34,766	-
	旧川崎村	35	3,820	1,195	540	21,823	-
010	陸前高田市	47	36,767	11,964	73,759	154,813	18,672
011	釜石市	59	33,761	6,573	11,941	121,533	9,742
013	二戸市	27	20,731	5,942	3,181	151,840	13,104
014	雫石町	0	21,231	6,328	28,979	105,512	18,957
015	葛巻町	12	7,923	2,222	2,676	53,717	16,462
016	岩手町	8	10,555	3,080	3,021	82,537	14,152
017	八幡平市	74	22,589	6,850	1,438	149,139	15,508
018	滝沢村	243	26,866	19,000	25,493	215,595	18,203
021	紫波町	214	17,486	4,354	3,585	132,108	15,593
022	矢巾町	0	10,709	5,921	1,619	96,300	16,314
030	西和賀町	14	12,752	2,671	16,904	37,208	19,170
031	金ヶ崎町	0	14,025	4,237	13,145	70,706	16,727
036	平泉町	0	11,456	6,389	23,524	51,424	21,015
038	藤沢町	43	5,497	82	6,650	26,498	9,294
043	住田町	190	9,241	3,130	7,868	43,860	20,055
045	大槌町	0	17,688	8,993	3,595	113,599	21,708
048	山田町	1,046	16,659	6,542	2,652	129,191	15,652
049	岩泉町	36	19,262	11,106	2,583	87,430	20,404
050	田野畑村	0	5,216	781	0	27,904	17,910
051	普代村	0	2,668	1,051	248	25,159	16,541
053	川井村	0	4,840	1,559	7,285	16,430	13,590
054	軽米町	24	15,436	4,044	23,290	77,275	16,183
055	洋野町	81	29,876	16,277	49,986	177,995	19,303
056	野田村	0	6,009	1,047	8,576	30,370	13,938
059	九戸村	8	8,102	3,338	618	49,679	19,263
062	一戸町	8	20,469	3,639	28,049	74,605	13,221
301	医師国保	-	-	-	-	-	-

(注)医師国保分については、医療給付費分、介護納付金分の合計額である。

(注)合併により市へ移行した保険者については、市計に含めて算出している。

第8表 保険者別保険料(税)の賦課徴収状況【介護分】

(単位：千円)

保険者番号	保険者名	料税の別	徴収回数	介護納付金分						
				賦課割合				賦課限度額	課税対象額	
				所得割(%)	資産割(%)	均等割(円)	平等割(円)		所得割(千円)	資産割(千円)
県計				1.49	5.92	6,805	5,427		106,617,049	3,087,762
市町村計				1.49	5.92	6,805	5,427		106,617,049	3,087,762
市計				1.49	4.81	6,018	5,568		74,068,753	2,232,012
町村計				1.50	7.04	7,300	5,286		32,548,296	855,750
001	盛岡市	-	-	-	-	-	-	-	14,451,622	0
	旧盛岡市	税	8	2.50	0.00	6,400	6,700	90	13,424,622	0
	旧玉山村	税	8	2.20	0.00	6,400	6,300	90	1,027,000	0
002	宮古市	税	8	2.10	5.00	6,000	8,000	90	4,946,770	233,052
003	大船渡市	税	7	0.80	4.00	5,000	4,700	90	3,708,617	182,312
004	奥州市	-	-	-	-	-	-	-	9,764,564	434,595
	旧水沢市	税	8	2.00	2.00	6,000	7,000	90	4,205,958	189,643
	旧江刺市	税	8	0.75	5.00	7,000	3,000	90	2,349,481	105,863
	旧前沢町	税	8	0.90	4.50	6,000	4,000	90	1,174,657	57,092
	旧胆沢町	税	8	1.00	7.00	1,800	2,900	90	1,534,182	63,009
	旧衣川村	税	8	0.78	5.20	6,000	3,500	90	500,286	18,988
005	花巻市	-	-	-	-	-	-	-	7,147,268	323,886
	旧花巻市	税	8	0.90	3.00	4,000	4,900	90	4,829,857	228,894
	旧大迫町	税	8	1.10	8.00	7,000	3,800	90	554,905	18,497
	旧石鳥谷町	税	8	1.50	10.00	9,000	5,000	90	1,108,198	46,662
	旧東和町	税	8	1.30	6.00	4,500	5,500	90	654,308	29,833
006	北上市	税	6	2.20	3.00	7,400	7,500	90	5,842,982	295,670
007	久慈市	-	-	-	-	-	-	-	5,391,665	198,559
	旧久慈市	税	8	0.80	4.00	5,000	6,000	90	4,849,752	184,147
	旧山形村	税	8	0.63	5.50	5,600	5,000	90	541,913	14,412
008	遠野市	税	8	1.80	4.00	5,400	7,200	90	2,949,599	117,762
009	一関市	税	8	3	0	8,300	5,000	90	8,879,687	0
010	陸前高田市	税	8	1.30	8.00	6,500	6,500	90	2,663,707	107,031
011	釜石市	税	8	2.50	6.00	5,400	6,000	90	1,946,344	76,570
013	二戸市	税	8	1.70	8.60	7,000	8,000	90	3,614,948	150,686
014	雫石町	税	8	0.80	5.00	6,000	3,000	90	1,927,596	73,329
015	葛巻町	税	8	1.50	10.00	8,000	7,000	90	1,113,882	41,015
016	岩手町	税	8	1.30	3.20	7,300	6,500	90	2,276,174	63,855
017	八幡平市	税	8	1	7	6700	6000	90	2,760,980	111,889
018	滝沢村	税	8	2.20	0.00	9,200	4,600	90	3,709,724	0
021	紫波町	税	8	1.70	8.00	8,700	5,000	90	2,153,682	116,592
022	矢巾町	税	8	1.50	7.00	7,100	6,200	90	1,713,982	91,644
030	西和賀町	税	8	1.30	4.00	4,000	5,000	90	442,658	18,568
031	金ヶ崎町	税	6	0.50	4.50	4,000	5,000	90	1,019,172	59,304
036	平泉町	税	6	1.70	12.00	9,000	5,000	90	824,038	27,743
038	藤沢町	税	8	2.00	0.00	8,300	5,000	90	721,050	0
043	住田町	税	8	1.70	11.50	8,800	5,100	90	626,933	22,704
045	大槌町	税	8	2.50	15.00	9,600	6,000	90	1,191,445	39,142
048	山田町	税	8	2.30	0.00	9,600	6,000	90	2,512,457	0
049	岩泉町	税	8	1.80	0.00	12,900	0	90	1,054,737	0
050	田野畑村	税	8	1.95	17.00	9,600	5,700	90	430,523	11,182
051	普代村	税	6	1.20	12.00	5,000	5,000	90	591,916	12,179
053	川井村	税	6	1.50	10.00	5,000	7,000	90	354,198	6,353
054	軽米町	税	8	1.20	7.00	5,500	6,500	90	1,743,593	56,810
055	洋野町	税	6	0.65	6.00	4,800	3,600	90	4,333,310	100,773
056	野田村	税	8	0.60	7.00	6,200	4,100	90	945,158	20,220
059	九戸村	税	8	1.40	7.00	5,000	7,000	90	840,125	28,107
062	一戸町	税	8	1.70	8.60	7,000	8,000	90	2,021,943	66,230
301	医師国保	-	-	-	-	-	-	-	-	-

(注)医師国保分については、医療給付費分、介護納付金分の合計額である。
(注)賦課割合の県計、市町村計、市計、町村計は保険者の合計額を保険者数で除した値。
なお、合併により市へ移行した保険者については、市計に含めて算出している。

第8表 保険者別保険料(税)の賦課徴収状況【介護分】

(単位：千円)

保険者番号	保険者名	介護納付金分								
		保険料(税)算定額及び割合								
		所得割		資産割		均等割		平等割		計
		金額	割合(%)	金額	割合(%)	金額	割合(%)	金額	割合(%)	
県計		1,821,753	48.92	170,355	4.57	1,038,694	27.89	693,252	18.62	3,724,054
市町村計		1,821,753	48.92	170,355	4.57	1,038,694	27.89	693,252	18.62	3,724,054
市計		1,337,904	50.12	106,482	3.99	702,075	26.30	523,139	19.60	2,669,600
町村計		483,849	45.89	63,873	6.06	336,619	31.92	170,113	16.13	1,054,454
001	盛岡市	358,207	59.12	0	0.00	133,587	22.05	114,106	18.83	605,900
	旧盛岡市	335,613	59.09	0	0.00	124,832	21.98	107,535	18.93	567,980
	旧玉山村	22,594	59.58	0	0.00	8,755	23.09	6,571	17.33	37,920
002	宮古市	103,881	49.07	11,652	5.50	48,132	22.74	48,016	22.68	211,681
003	大船渡市	29,668	35.20	7,292	8.65	27,850	33.04	19,472	23.10	84,282
004	奥州市	131,999	45.91	17,053	5.93	83,214	28.94	55,248	19.22	287,514
	旧水沢市	84,340	52.00	3,793	2.34	38,814	23.93	35,259	21.74	162,206
	旧江刺市	17,733	31.23	5,293	9.32	25,578	45.05	8,171	14.39	56,775
	旧前沢町	10,631	36.84	2,569	8.90	10,482	36.32	5,176	17.94	28,858
	旧胆沢町	15,375	53.37	4,411	15.31	4,140	14.37	4,881	16.94	28,807
	旧衣川村	3,920	36.07	987	9.08	4,200	38.65	1,761	16.20	10,868
005	花巻市	74,699	40.51	14,802	8.03	54,587	29.61	40,289	21.85	184,377
	旧花巻市	43,467	41.89	6,866	6.62	27,280	26.29	26,141	25.20	103,754
	旧大迫町	6,104	39.36	1,480	9.54	5,621	36.25	2,303	14.85	15,508
	旧石鳥谷町	16,622	37.72	4,666	10.59	16,047	36.41	6,735	15.28	44,070
	旧東和町	8,506	40.42	1,790	8.51	5,639	26.79	5,110	24.28	21,045
006	北上市	128,544	51.37	8,869	3.54	63,440	25.35	49,358	19.73	250,211
007	久慈市	42,211	37.68	8,158	7.28	33,030	29.48	28,625	25.55	112,024
	旧久慈市	38,797	38.09	7,365	7.23	29,385	28.85	26,310	25.83	101,857
	旧山形村	3,414	33.58	793	7.80	3,645	35.85	2,315	22.77	10,167
008	遠野市	53,092	48.24	4,710	4.28	26,147	23.76	26,100	23.72	110,049
009	一関市	234,420	56.72	0	0.00	123,048	29.77	55,850	13.51	413,318
010	陸前高田市	34,628	40.01	8,562	9.89	24,901	28.77	18,453	21.32	86,544
011	釜石市	48,658	49.62	4,594	4.69	23,625	24.09	21,180	21.60	98,057
013	二戸市	61,453	44.87	12,958	9.46	33,761	24.65	28,784	21.02	136,956
014	雫石町	15,420	38.60	3,667	9.18	15,282	38.25	5,580	13.97	39,949
015	葛巻町	16,708	41.88	4,102	10.28	11,768	29.50	7,315	18.34	39,893
016	岩手町	29,590	48.03	2,043	3.32	18,308	29.72	11,661	18.93	61,602
017	八幡平市	36,444	41.09	7,832	8.83	26,753	30.17	17,658	19.91	88,687
018	滝沢村	81,613	54.89	0	0.00	48,429	32.57	18,639	12.54	148,681
021	紫波町	36,612	41.17	9,327	10.49	30,067	33.81	12,925	14.53	88,931
022	矢巾町	25,709	43.15	6,415	10.77	16,607	27.88	10,844	18.20	59,575
030	西和賀町	5,754	44.86	743	5.79	3,244	25.29	3,085	24.05	12,826
031	金ヶ崎町	5,095	23.86	2,668	12.49	7,053	33.03	6,540	30.62	21,356
036	平泉町	14,008	42.60	3,329	10.12	11,034	33.55	4,515	13.73	32,886
038	藤沢町	14,421	46.12	0	0.00	11,554	36.95	5,295	16.93	31,270
043	住田町	10,657	40.50	2,611	9.92	9,126	34.69	3,917	14.89	26,311
045	大槌町	29,786	45.43	5,871	8.95	20,227	30.85	9,678	14.76	65,562
048	山田町	57,786	53.97	0	0.00	34,013	31.77	15,264	14.26	107,063
049	岩泉町	18,985	45.60	0	0.00	22,652	54.40	0	0.00	41,637
050	田野畑村	8,395	43.40	1,901	9.83	6,317	32.66	2,730	14.11	19,343
051	普代村	7,103	50.45	1,461	10.38	3,195	22.69	2,320	16.48	14,079
053	川井村	5,313	44.06	635	5.27	2,940	24.38	3,171	26.30	12,059
054	軽米町	20,922	43.73	3,976	8.31	12,507	26.14	10,440	21.82	47,845
055	洋野町	28,166	42.29	6,046	9.08	21,202	31.83	11,192	16.80	66,606
056	野田村	5,671	35.90	1,415	8.96	5,952	37.68	2,759	17.47	15,797
059	九戸村	11,762	47.31	1,967	7.91	5,500	22.12	5,635	22.66	24,864
062	一戸町	34,373	45.04	5,696	7.46	19,642	25.74	16,608	21.76	76,319
301	医師国保	-	-	-	-	-	-	-	-	-

(注)医師国保分については、医療給付費分、介護納付金分の合計額である。
(注)合併により市へ移行した保険者については、市計に含めて算出している。

第8表 保険者別保険料(税)の賦課徴収状況【介護分】

(単位：千円)

保険者番号	保険者名	介護納付金分					
		減免等による額	保険料(税)軽減額	賦課限度額を超える額	増減額	調定額	一人当たり調定額(円)
県計		1,026	378,174	312,291	252,890	3,112,556	20,166
市町村計		1,026	378,174	312,291	252,890	3,060,263	19,827
市計		791	273,178	252,946	193,899	2,223,896	19,758
町村計		235	104,996	59,345	58,991	836,367	20,014
001	盛岡市	301	57,410	110,889	119,309	556,609	22,173
	旧盛岡市	301	54,227	106,399	114,297	521,350	-
	旧玉山村	0	3,183	4,490	5,012	35,259	-
002	宮古市	94	21,466	17,658	4,753	167,710	21,449
003	大船渡市	9	9,866	833	2,018	71,556	13,190
004	奥州市	33	27,949	17,004	1,678	240,850	16,499
	旧水沢市	25	15,341	15,302	813	132,351	-
	旧江刺市	1	6,696	723	801	48,554	-
	旧前沢町	0	2,893	266	820	24,879	-
	旧胆沢町	7	1,890	689	567	25,654	-
	旧衣川村	0	1,129	24	303	9,412	-
005	花巻市	0	21,065	9,927	905	152,480	14,639
	旧花巻市	0	11,283	6,530	1,421	84,520	-
	旧大迫町	0	1,892	973	332	12,975	-
	旧石鳥谷町	0	5,071	1,825	416	37,590	-
	旧東和町	0	2,819	599	232	17,395	-
006	北上市	1	23,677	26,089	6,946	193,498	23,684
007	久慈市	9	13,405	1,553	11,414	85,643	15,142
	旧久慈市	9	12,287	1,457	10,002	78,102	-
	旧山形村	0	1,118	96	1,412	7,541	-
008	遠野市	13	12,796	4,393	16,866	75,981	18,896
009	一関市	289	40,881	39,268	417	332,463	22,739
010	陸前高田市	9	9,124	2,856	11,319	63,236	19,421
011	釜石市	15	13,285	9,937	16,874	91,694	19,787
013	二戸市	18	12,335	9,274	1,372	116,701	23,538
014	雫石町	0	3,654	313	1,998	33,984	14,297
015	葛巻町	6	3,486	1,580	1,429	36,250	25,546
016	岩手町	0	5,335	2,587	1,612	52,068	21,339
017	八幡平市	0	9,919	3,265	28	75,475	19,452
018	滝沢村	80	12,874	14,696	12,811	108,220	23,006
021	紫波町	14	9,170	4,271	1,078	76,554	22,410
022	矢巾町	0	5,337	5,077	54	49,107	21,194
030	西和賀町	2	1,596	144	830	10,254	13,709
031	金ヶ崎町	0	3,324	104	955	16,973	10,206
036	平泉町	0	3,176	1,978	4,263	23,469	22,741
038	藤沢町	20	4,045	872	3,676	22,657	18,511
043	住田町	106	3,471	865	3,075	18,794	20,698
045	大槌町	0	7,315	5,656	3,241	49,350	24,431
048	山田町	0	9,513	9,289	2,402	85,859	25,083
049	岩泉町	0	6,177	2,926	233	32,767	18,224
050	田野畑村	0	2,275	910	0	16,158	23,451
051	普代村	0	879	508	10	12,682	19,481
053	川井村	0	1,712	315	1,371	8,661	16,850
054	軽米町	0	4,266	889	4,476	38,214	18,687
055	洋野町	7	5,203	1,401	6,913	53,082	13,579
056	野田村	0	1,558	183	459	13,597	14,605
059	九戸村	0	2,316	765	464	21,319	19,924
062	一戸町	0	8,314	4,016	7,641	56,348	22,621
301	医師国保	-	-	-	-	-	-

(注)医師国保分については、医療給付費分、介護納付金分の合計額である。
(注)合併により市へ移行した保険者については、市計に含めて算出している。

第8表 保険者別保険料(税)の賦課徴収状況【医療分+後期分+介護分】
(単位：千円、%)

保険者番号	保険者名	保険料(税)の収納状況					
		現年度分			滞納繰越分		
		調定額	収納額	収納率	調定額	収納額	収納率
県計		32,369,936	29,513,787	91.18	11,586,598	1,830,203	15.80
市町村計		31,726,789	28,870,680	91.00	11,586,558	1,830,163	15.80
市計		23,665,358	21,344,134	90.19	9,047,468	1,398,188	15.46
町村計		8,061,431	7,526,546	93.36	2,539,090	431,975	17.01
001	盛岡市	6,155,929	5,270,467	85.62	3,506,232	497,410	14.19
002	宮古市	1,702,093	1,593,154	93.60	583,439	59,244	10.15
003	大船渡市	938,238	873,687	93.12	249,631	32,514	13.02
004	奥州市	2,753,522	2,519,176	91.49	927,099	193,019	20.82
005	花巻市	2,527,683	2,281,425	90.26	778,015	123,569	15.88
006	北上市	1,700,570	1,535,332	90.28	654,706	123,031	18.79
007	久慈市	1,119,257	1,003,264	89.64	453,976	48,021	10.58
008	遠野市	722,401	663,084	91.79	145,743	34,641	23.77
009	一関市	2,705,644	2,512,865	92.87	871,148	118,789	13.64
010	陸前高田市	675,314	642,483	95.14	82,974	20,570	25.19
011	釜石市	1,056,575	978,230	92.59	325,919	44,284	13.59
013	二戸市	860,452	787,066	91.47	277,477	53,236	19.19
014	雫石町	429,331	394,882	91.98	135,179	28,181	20.85
015	葛巻町	250,620	240,462	95.95	96,565	13,347	13.82
016	岩手町	480,891	450,187	93.62	142,381	29,788	20.92
017	八幡平市	747,680	683,901	91.49	191,109	49,863	26.09
018	滝沢村	1,133,597	1,001,938	88.39	492,263	77,295	15.70
021	紫波町	718,735	677,009	94.19	168,659	28,090	16.66
022	矢巾町	560,718	544,579	97.12	81,029	24,255	29.93
030	西和賀町	173,843	164,940	94.88	38,280	6,497	16.97
031	金ヶ崎町	247,267	237,283	95.96	45,660	9,848	21.57
036	平泉町	182,183	171,835	94.32	38,687	9,424	24.36
038	藤沢町	201,389	189,984	94.34	40,906	11,619	28.40
043	住田町	156,409	150,746	96.38	32,145	7,836	24.38
045	大槌町	493,507	452,192	91.63	210,139	25,319	12.05
048	山田町	644,635	572,764	88.85	336,812	47,372	14.06
049	岩泉町	244,943	233,456	95.31	85,067	15,966	18.77
050	田野畑村	110,217	105,188	95.44	19,209	4,620	24.05
051	普代村	138,922	130,815	94.16	47,757	5,032	10.54
053	川井村	85,768	80,532	93.89	37,038	6,063	16.37
054	軽米町	357,842	344,940	96.39	89,816	11,024	12.27
055	洋野町	678,310	643,303	94.84	197,024	28,778	14.61
056	野田村	167,969	155,697	92.69	54,096	6,146	11.36
059	九戸村	175,288	169,157	96.50	24,457	6,810	27.85
062	一戸町	429,049	414,659	96.65	125,923	28,666	22.76
301	医師国保	643,147	643,107	99.99	40	40	-

(注)保険料(税)は医療給付費分、介護納付金分の合算額。

(注)収納率=収納額/(調定額-居所不明者分調定額)

第8表 保険者別保険料(税)の賦課徴収状況【医療分+後期分+介護分】
(単位：千円、%)

保険者番号	保険者名	保険料(税)の収納状況(現年度分)						一世帯当たり 調定額 (現年度分) 単位：円
		一般被保険者分			退職被保険者等分			
		調定額	収納額	収納率	調定額	収納額	収納率	
県計		29,887,856	27,110,878	90.71	2,482,080	2,402,909	96.81	147,316
市町村計		29,244,709	26,467,771	90.51	2,482,080	2,402,909	96.81	146,021
市計		21,733,965	19,478,103	89.62	1,931,393	1,866,031	96.62	144,100
町村計		7,510,744	6,989,668	93.06	550,687	536,878	97.49	151,971
001	盛岡市	5,569,091	4,711,452	84.60	586,837	559,015	95.26	147,997
002	宮古市	1,562,779	1,458,585	93.33	139,315	134,569	96.59	157,762
003	大船渡市	851,992	789,588	92.68	86,246	84,100	97.51	126,226
004	奥州市	2,523,694	2,296,460	91.00	229,828	222,716	96.91	134,825
005	花巻市	2,311,019	2,072,177	89.67	216,664	209,248	96.58	163,774
006	北上市	1,570,371	1,409,282	89.74	130,199	126,050	96.81	134,912
007	久慈市	1,083,435	967,996	89.35	35,822	35,268	98.45	151,538
008	遠野市	665,023	608,111	91.44	57,378	54,973	95.81	130,374
009	一関市	2,469,258	2,279,970	92.33	236,386	232,895	98.52	137,196
010	陸前高田市	610,516	578,806	94.81	64,799	63,677	98.27	154,924
011	釜石市	972,353	895,911	92.14	84,222	82,319	97.74	135,458
013	二戸市	824,877	753,258	91.32	35,575	33,809	95.03	142,624
014	雫石町	399,774	365,855	91.52	29,557	29,027	98.21	145,191
015	葛巻町	235,363	225,423	95.78	15,257	15,039	98.57	153,378
016	岩手町	455,357	425,397	93.42	25,534	24,790	97.09	166,054
017	八幡平市	719,557	656,509	91.26	28,123	27,392	97.40	146,317
018	滝沢村	1,030,561	902,981	87.62	103,036	98,957	96.04	171,238
021	紫波町	645,943	605,548	93.75	72,792	71,461	98.17	156,895
022	矢巾町	496,402	480,728	96.84	64,316	63,851	99.28	171,578
030	西和賀町	162,753	153,917	94.57	11,091	11,023	99.39	152,094
031	金ヶ崎町	223,432	214,264	95.90	23,835	23,018	96.57	106,123
036	平泉町	164,178	153,899	93.74	18,006	17,936	99.61	137,601
038	藤沢町	187,184	176,227	94.15	14,205	13,757	96.85	133,902
043	住田町	145,990	140,606	96.31	10,419	10,140	97.32	130,232
045	大槌町	461,210	420,838	91.25	32,297	31,353	97.08	165,052
048	山田町	604,019	534,382	88.47	40,616	38,382	94.50	156,275
049	岩泉町	229,920	218,479	95.02	15,023	14,977	99.69	101,174
050	田野畑村	106,602	101,999	95.68	3,615	3,189	88.22	141,304
051	普代村	136,064	128,464	94.41	2,858	2,351	82.26	200,465
053	川井村	80,015	74,778	93.46	5,754	5,754	100.00	122,701
054	軽米町	348,192	335,421	96.33	9,651	9,518	98.63	157,918
055	洋野町	653,520	618,930	94.71	24,789	24,373	98.32	159,078
056	野田村	162,406	150,134	92.44	5,563	5,563	100.00	166,141
059	九戸村	171,986	165,903	96.46	3,302	3,254	98.56	136,517
062	一戸町	409,877	395,494	96.49	19,172	19,165	99.96	140,442
301	医師国保	643,147	643,107	99.99	-	-	-	261,868

(注)保険料(税)は医療給付費分、介護納付金分の合算額。

(注)収納率=収納額/(調定額-居所不明者分調定額)

第8表 保険者別保険料(税)の賦課徴収状況【医療分+後期分+介護分】
(単位：千円、%)

保険者番号	保険者名	保険料(税)の収納状況(滞納繰越分)						一世帯当たり 調定額 (滞繰分) 単位：円
		一般被保険者分			退職被保険者等分			
		調定額	収納額	収納率	調定額	収納額	収納率	
県計		11,083,591	1,721,786	15.54	503,008	108,417	21.55	52,731
市町村計		11,083,551	1,721,746	15.54	503,008	108,417	21.55	53,327
市計		8,618,891	1,308,687	15.19	428,577	89,501	20.88	55,091
町村計		2,464,659	413,059	16.76	74,431	18,917	25.41	47,866
001	盛岡市	3,304,117	459,653	13.91	202,116	37,757	18.68	84,295
002	宮古市	536,214	54,166	10.10	47,225	5,078	10.75	54,077
003	大船渡市	233,667	29,445	12.60	15,964	3,069	19.22	33,584
004	奥州市	888,164	179,966	20.26	38,934	13,053	33.53	45,395
005	花巻市	743,958	114,091	15.34	34,058	9,478	27.83	50,409
006	北上市	637,669	118,158	18.53	17,037	4,872	28.60	51,940
007	久慈市	446,374	46,535	10.43	7,601	1,486	19.55	61,464
008	遠野市	140,619	33,345	23.71	5,124	1,296	25.29	26,303
009	一関市	841,887	113,304	13.46	29,261	5,484	18.74	44,174
010	陸前高田市	79,022	19,533	25.13	3,952	1,037	26.24	19,035
011	釜石市	305,684	39,532	12.93	20,234	4,752	23.49	41,784
013	二戸市	274,831	52,333	19.04	2,647	903	34.10	45,993
014	雫石町	132,518	27,529	20.77	2,661	652	24.49	45,715
015	葛巻町	95,758	13,234	13.82	807	112	13.89	59,097
016	岩手町	140,657	28,477	20.25	1,724	1,311	76.04	49,165
017	八幡平市	186,685	48,626	26.05	4,425	1,237	27.96	37,399
018	滝沢村	474,281	72,289	15.24	17,982	5,006	27.84	74,360
021	紫波町	156,883	25,628	16.34	11,776	2,462	20.91	36,817
022	矢巾町	79,042	23,387	29.59	1,987	868	43.68	24,795
030	西和賀町	37,381	6,292	16.83	900	205	22.82	33,491
031	金ヶ崎町	43,480	8,990	20.68	2,180	858	39.37	19,596
036	平泉町	37,440	9,310	24.87	1,246	114	9.15	29,219
038	藤沢町	40,362	11,358	28.14	544	261	47.97	27,198
043	住田町	31,775	7,701	24.24	370	136	36.64	26,765
045	大槌町	202,460	24,330	12.02	7,680	988	12.87	70,281
048	山田町	321,102	44,412	13.83	15,710	2,961	18.85	81,651
049	岩泉町	84,161	15,656	18.60	906	309	34.15	35,137
050	田野畑村	17,997	4,445	24.70	1,212	176	14.49	24,627
051	普代村	46,875	4,802	10.24	883	230	26.09	68,914
053	川井村	36,306	5,361	14.77	733	703	95.90	52,988
054	軽米町	89,397	10,922	12.22	419	102	24.34	39,636
055	洋野町	194,575	28,010	14.40	2,449	768	31.36	46,206
056	野田村	53,412	6,117	11.45	684	29	4.24	53,507
059	九戸村	24,228	6,590	27.20	229	220	96.08	19,048
062	一戸町	124,572	28,220	22.65	1,351	446	33.00	41,219
301	医師国保	40	40	-	-	-	-	16

(注)保険料(税)は医療給付費分、介護納付金分の合算額。

(注)収納率=収納額/(調定額-居所不明者分調定額)

第8表 保険者別保険料(税)の賦課徴収状況【医療分+後期分+介護分】
(単位：円)

保険者番号	保険者名	被保険者一人当たり額（現年度分）					
		調定額	収納額	一般被保険者分		退職被保険者等分	
				調定額	収納額	調定額	収納額
県計		82,394	75,124	81,675	74,087	92,161	89,221
市町村計		81,539	74,199	80,749	73,082	92,161	89,221
市計		82,140	74,084	81,342	72,899	92,345	89,220
町村計		79,824	74,528	79,083	73,596	91,522	89,227
001	盛岡市	90,814	77,752	89,860	76,022	100,987	96,199
002	宮古市	87,836	82,215	86,667	80,889	103,503	99,977
003	大船渡市	66,921	62,317	66,205	61,356	74,932	73,067
004	奥州市	74,393	68,062	73,466	66,851	86,369	83,696
005	花巻市	93,272	84,185	92,995	83,384	96,338	93,041
006	北上市	79,447	71,728	78,838	70,751	87,617	84,825
007	久慈市	80,084	71,785	80,171	71,629	77,536	76,337
008	遠野市	72,110	66,189	71,087	65,004	86,542	82,915
009	一関市	76,338	70,899	75,234	69,467	90,155	88,824
010	陸前高田市	81,451	77,492	79,608	75,473	104,178	102,374
011	釜石市	84,695	78,415	84,648	77,993	85,245	83,319
013	二戸市	74,260	67,927	74,033	67,605	79,945	75,975
014	雫石町	77,134	70,945	76,835	70,316	81,424	79,965
015	葛巻町	76,807	73,694	76,022	72,811	91,357	90,054
016	岩手町	82,457	77,193	82,120	76,717	88,969	86,377
017	八幡平市	77,746	71,114	78,145	71,298	68,759	66,973
018	滝沢村	95,711	84,595	94,738	83,010	106,662	102,440
021	紫波町	84,836	79,911	83,900	78,653	94,168	92,446
022	矢巾町	94,989	92,255	93,203	90,261	111,467	110,660
030	西和賀町	89,564	84,977	89,770	84,896	86,646	86,120
031	金ヶ崎町	58,497	56,135	57,364	55,010	71,792	69,332
036	平泉町	74,452	70,223	73,523	68,920	84,139	83,814
038	藤沢町	70,638	66,638	70,317	66,201	75,159	72,788
043	住田町	71,517	68,928	71,284	68,655	74,957	72,951
045	大槌町	94,307	86,412	92,986	84,846	118,304	114,846
048	山田町	78,100	69,392	76,896	68,031	101,795	96,195
049	岩泉町	57,163	54,482	56,575	53,760	67,978	67,768
050	田野畑村	70,743	67,515	70,504	67,460	78,594	69,332
051	普代村	91,336	86,006	91,688	86,566	77,246	63,541
053	川井村	70,941	66,610	70,747	66,117	73,763	73,763
054	軽米町	74,941	72,239	75,009	72,258	72,561	71,567
055	洋野町	73,561	69,765	73,462	69,574	76,275	74,993
056	野田村	77,085	71,454	76,824	71,019	85,586	85,586
059	九戸村	67,967	65,590	68,167	65,756	58,955	58,103
062	一戸町	76,032	73,482	75,988	73,321	76,997	76,967
301	医師国保	170,686	170,676	170,686	170,676	-	-

(注)保険料(税)は医療給付費分、介護納付金分の合算額。

第8表 保険者別保険料(税)の賦課徴収状況【医療分+後期分+介護分】
(単位：円)

保険者番号	保険者名	被保険者一人当たり額（滞納繰越分）					
		調定額	収納額	一般被保険者分		退職被保険者等分	
				調定額	収納額	調定額	収納額
県計		29,492	4,659	30,288	4,705	18,677	4,026
市町村計		29,778	4,704	30,603	4,754	18,677	4,026
市計		31,403	4,853	32,257	4,898	20,491	4,279
町村計		25,142	4,277	25,951	4,349	12,370	3,144
001	盛岡市	51,725	7,338	53,314	7,417	34,782	6,497
002	宮古市	30,108	3,057	29,737	3,004	35,085	3,773
003	大船渡市	17,805	2,319	18,157	2,288	13,870	2,666
004	奥州市	25,048	5,215	25,855	5,239	14,631	4,905
005	花巻市	28,709	4,560	29,937	4,591	15,143	4,214
006	北上市	30,587	5,748	32,013	5,932	11,465	3,279
007	久慈市	32,483	3,436	33,030	3,443	16,453	3,216
008	遠野市	14,548	3,458	15,031	3,564	7,728	1,955
009	一関市	24,579	3,352	25,651	3,452	11,160	2,092
010	陸前高田市	10,008	2,481	10,304	2,547	6,354	1,667
011	釜石市	26,126	3,550	26,611	3,441	20,480	4,810
013	二戸市	23,947	4,594	24,666	4,697	5,947	2,028
014	雫石町	24,287	5,063	25,470	5,291	7,329	1,795
015	葛巻町	29,594	4,090	30,929	4,275	4,834	671
016	岩手町	24,414	5,108	25,367	5,136	6,007	4,568
017	八幡平市	19,872	5,185	20,274	5,281	10,818	3,024
018	滝沢村	41,562	6,526	43,600	6,645	18,615	5,182
021	紫波町	19,908	3,316	20,377	3,329	15,234	3,185
022	矢巾町	13,727	4,109	14,841	4,391	3,444	1,504
030	西和賀町	19,722	3,347	20,618	3,471	7,028	1,604
031	金ヶ崎町	10,802	2,330	11,163	2,308	6,566	2,585
036	平泉町	15,810	3,851	16,767	4,169	5,824	533
038	藤沢町	14,348	4,075	15,162	4,267	2,875	1,379
043	住田町	14,698	3,583	15,515	3,760	2,661	975
045	大槌町	40,157	4,838	40,818	4,905	28,130	3,619
048	山田町	40,806	5,739	40,879	5,654	39,372	7,420
049	岩泉町	19,852	3,726	20,709	3,852	4,098	1,400
050	田野畑村	12,329	2,965	11,903	2,939	26,350	3,818
051	普代村	31,399	3,309	31,587	3,236	23,857	6,223
053	川井村	30,635	5,015	32,101	4,740	9,393	9,008
054	軽米町	18,810	2,309	19,258	2,353	3,148	766
055	洋野町	21,367	3,121	21,872	3,149	7,534	2,363
056	野田村	24,826	2,820	25,266	2,893	10,524	447
059	九戸村	9,483	2,641	9,603	2,612	4,095	3,934
062	一戸町	22,315	5,080	23,095	5,232	5,427	1,791
301	医師国保	11	11	11	11	-	-

(注)保険料(税)は医療給付費分、介護納付金分の合算額。

統 計 表

(事 業 勘 定)

保険者別保険税の軽減状況

(第9～11表)

第9表 保険者別保険税の軽減状況(一般・退職分)【医療分】

保険者番号	保険者名	賦課期日現在		軽減対象者世帯数			
		世帯数	被保険者数	6(7)割軽減	4(5)割軽減	2割軽減	計
市町村計		215,573	395,897	61,430	14,257	28,054	103,741
市計		162,790	293,217	46,134	10,476	21,191	77,801
町村計		52,783	102,680	15,296	3,781	6,863	25,940
001	盛岡市	40,923	68,456	10,790	1,807	4,700	17,297
002	宮古市	10,670	19,728	3,089	776	1,588	5,453
003	大船渡市	7,707	14,539	2,014	635	1,096	3,745
004	奥州市	20,170	37,469	5,337	1,557	2,828	9,722
005	花巻市	15,260	27,391	4,239	1,109	2,056	7,404
006	北上市	12,556	21,968	4,080	568	1,427	6,075
007	久慈市	7,518	14,735	2,471	429	830	3,730
008	遠野市	5,441	10,130	1,777	477	795	3,049
009	一関市	19,456	35,935	5,425	1,508	2,730	9,663
010	陸前高田市	4,322	8,424	1,242	337	570	2,149
011	釜石市	7,675	12,758	2,375	493	1,122	3,990
013	二戸市	5,973	11,785	1,747	382	758	2,887
014	雫石町	2,964	5,687	722	227	415	1,364
015	葛巻町	1,607	3,327	512	112	186	810
016	岩手町	2,904	5,906	815	178	352	1,345
017	八幡平市	5,119	9,899	1,548	398	691	2,637
018	滝沢村	6,498	11,840	1,552	321	843	2,716
021	紫波町	4,576	8,537	1,203	342	631	2,176
022	矢巾町	3,345	5,956	795	208	392	1,395
030	西和賀町	1,118	1,993	386	116	168	670
031	金ヶ崎町	2,325	4,305	678	175	294	1,147
036	平泉町	1,320	2,496	359	115	170	644
038	藤沢町	1,468	2,834	718	156	218	1,092
043	住田町	1,189	2,237	431	106	171	708
045	大槌町	2,968	5,368	960	207	433	1,600
048	山田町	4,127	8,462	1,080	350	600	2,030
049	岩泉町	2,412	4,406	960	222	315	1,497
050	田野畑村	789	1,614	265	61	117	443
051	普代村	704	1,590	183	45	85	313
053	川井村	687	1,234	278	57	92	427
054	軽米町	2,265	4,906	661	155	269	1,085
055	洋野町	4,237	9,404	1,061	252	464	1,777
056	野田村	1,002	2,217	273	63	115	451
059	九戸村	1,275	2,644	391	113	177	681
062	一戸町	3,003	5,717	1,013	200	356	1,569

(注) 本表の各数値は、保険基盤安定繰入金の算定に係る数値である。

第9表 保険者別保険税の軽減状況(一般・退職分)【医療分】

保険者番号	保険者名	軽減対象被保険者数				軽減世帯割合(%)			
		6(7)割軽減	4(5)割軽減	2割軽減	計	6(7)割軽減	4(5)割軽減	2割軽減	計
	市町村計	88,693	34,846	56,729	180,268	28.50	6.61	13.01	48.12
	市計	66,209	25,396	41,983	133,588	28.34	6.44	13.02	47.79
	町村計	22,484	9,450	14,746	46,680	28.98	7.16	13.00	49.14
001	盛岡市	14,766	4,400	8,657	27,823	26.37	4.42	11.48	42.27
002	宮古市	4,406	1,865	3,122	9,393	28.95	7.27	14.88	51.11
003	大船渡市	2,994	1,578	2,221	6,793	26.13	8.24	14.22	48.59
004	奥州市	7,800	3,704	5,716	17,220	26.46	7.72	14.02	48.20
005	花巻市	6,106	2,610	4,054	12,770	27.78	7.27	13.47	48.52
006	北上市	5,635	1,502	2,748	9,885	32.49	4.52	11.37	48.38
007	久慈市	3,749	1,119	1,944	6,812	32.87	5.71	11.04	49.61
008	遠野市	2,610	1,124	1,654	5,388	32.66	8.77	14.61	56.04
009	一関市	8,216	3,609	5,448	17,273	27.88	7.75	14.03	49.67
010	陸前高田市	1,846	857	1,241	3,944	28.74	7.80	13.19	49.72
011	釜石市	3,135	1,074	2,038	6,247	30.94	6.42	14.62	51.99
013	二戸市	2,601	993	1,653	5,247	29.25	6.40	12.69	48.33
014	雫石町	1,030	544	874	2,448	24.36	7.66	14.00	46.02
015	葛巻町	773	300	410	1,483	31.86	6.97	11.57	50.40
016	岩手町	1,228	454	767	2,449	28.06	6.13	12.12	46.32
017	八幡平市	2,345	961	1,487	4,793	30.24	7.77	13.50	51.51
018	滝沢村	2,238	810	1,706	4,754	23.88	4.94	12.97	41.80
021	紫波町	1,816	841	1,274	3,931	26.29	7.47	13.79	47.55
022	矢巾町	1,173	500	797	2,470	23.77	6.22	11.72	41.70
030	西和賀町	538	247	311	1,096	34.53	10.38	15.03	59.93
031	金ヶ崎町	1,072	439	592	2,103	29.16	7.53	12.65	49.33
036	平泉町	529	279	351	1,159	27.20	8.71	12.88	48.79
038	藤沢町	1,014	389	478	1,881	48.91	10.63	14.85	74.39
043	住田町	646	256	376	1,278	36.25	8.92	14.38	59.55
045	大槌町	1,344	533	868	2,745	32.35	6.97	14.59	53.91
048	山田町	1,578	890	1,365	3,833	26.17	8.48	14.54	49.19
049	岩泉町	1,371	510	681	2,562	39.80	9.20	13.06	62.06
050	田野畑村	405	173	272	850	33.59	7.73	14.83	56.15
051	普代村	286	111	237	634	25.99	6.39	12.07	44.46
053	川井村	407	137	191	735	40.47	8.30	13.39	62.15
054	軽米町	965	413	672	2,050	29.18	6.84	11.88	47.90
055	洋野町	1,597	664	1,103	3,364	25.04	5.95	10.95	41.94
056	野田村	419	163	277	859	27.25	6.29	11.48	45.01
059	九戸村	614	272	413	1,299	30.67	8.86	13.88	53.41
062	一戸町	1,441	525	731	2,697	33.73	6.66	11.85	52.25

(注) 本表の各数値は、保険基盤安定繰入金の算定に係る数値である。

第9表 保険者別保険税の軽減状況(一般・退職分)【医療分】

保険者番号	保険者名	軽減被保険者割合(%)				軽減額(千円)			
		6(7)割軽減	4(5)割軽減	2割軽減	計	6(7)割軽減	4(5)割軽減	2割軽減	計
市町村計		22.40	8.80	14.33	45.53	2,020,137	462,609	325,206	2,807,952
市計		22.58	8.66	14.32	45.56	1,517,284	338,233	242,356	2,097,873
町村計		21.90	9.20	14.36	45.46	502,853	124,376	82,851	710,079
001	盛岡市	21.57	6.43	12.65	40.64	363,266	62,287	53,988	479,540
002	宮古市	22.33	9.45	15.83	47.61	117,806	29,365	21,037	168,208
003	大船渡市	20.59	10.85	15.28	46.72	59,349	18,329	11,119	88,797
004	奥州市	20.82	9.89	15.26	45.96	145,872	40,322	26,857	213,051
005	花巻市	22.29	9.53	14.80	46.62	180,982	46,373	30,669	258,024
006	北上市	25.65	6.84	12.51	45.00	125,808	19,184	15,480	160,472
007	久慈市	25.44	7.59	13.19	46.23	88,607	15,842	11,429	115,878
008	遠野市	25.77	11.10	16.33	53.19	54,566	14,144	8,763	77,474
009	一関市	22.86	10.04	15.16	48.07	142,089	38,577	24,593	205,259
010	陸前高田市	21.91	10.17	14.73	46.82	39,946	10,941	6,717	57,605
011	釜石市	24.57	8.42	15.97	48.97	91,638	18,224	14,913	124,774
013	二戸市	22.07	8.43	14.03	44.52	53,972	11,702	8,338	74,012
014	雫石町	18.11	9.57	15.37	43.05	22,744	6,863	4,700	34,307
015	葛巻町	23.23	9.02	12.32	44.57	16,784	3,804	2,222	22,810
016	岩手町	20.79	7.69	12.99	41.47	31,201	6,742	4,841	42,783
017	八幡平市	23.69	9.71	15.02	48.42	53,382	12,944	8,454	74,780
018	滝沢村	18.90	6.84	14.41	40.15	60,746	12,634	11,512	84,892
021	紫波町	21.27	9.85	14.92	46.05	45,490	12,557	8,130	66,177
022	矢巾町	19.69	8.39	13.38	41.47	31,675	7,982	5,397	45,054
030	西和賀町	26.99	12.39	15.60	54.99	15,474	4,402	2,319	22,195
031	金ヶ崎町	24.90	10.20	13.75	48.85	18,932	4,958	2,805	26,694
036	平泉町	21.19	11.18	14.06	46.43	9,100	2,974	1,559	13,633
038	藤沢町	35.78	13.73	16.87	66.37	22,960	5,264	2,658	30,881
043	住田町	28.88	11.44	16.81	57.13	12,162	3,031	1,852	17,045
045	大槌町	25.04	9.93	16.17	51.14	34,716	7,564	5,412	47,691
048	山田町	18.65	10.52	16.13	45.30	34,156	11,705	7,407	53,268
049	岩泉町	31.12	11.58	15.46	58.15	16,510	3,798	2,082	22,390
050	田野畑村	25.09	10.72	16.85	52.66	7,240	1,870	1,239	10,349
051	普代村	17.99	6.98	14.91	39.87	7,303	1,621	1,334	10,258
053	川井村	32.98	11.10	15.48	59.56	8,182	1,658	968	10,808
054	軽米町	19.67	8.42	13.70	41.79	21,007	5,149	3,442	29,598
055	洋野町	16.98	7.06	11.73	35.77	31,520	7,636	5,288	44,444
056	野田村	18.90	7.35	12.49	38.75	10,671	2,400	1,677	14,748
059	九戸村	23.22	10.29	15.62	49.13	10,451	2,791	1,733	14,974
062	一戸町	25.21	9.18	12.79	47.18	33,833	6,976	4,273	45,082

(注) 本表の各数値は、保険基盤安定繰入金の算定に係る数値である。

第9表 保険者別保険税の軽減状況(一般・退職分)【後期分】

保険者番号	保険者名	賦課期日現在		軽減対象者世帯数			
		世帯数	被保険者数	6(7)割軽減	4(5)割軽減	2割軽減	計
市町村計		215,573	395,897	61,430	14,257	28,054	103,741
市計		162,790	293,217	46,134	10,476	21,191	77,801
町村計		52,783	102,680	15,296	3,781	6,863	25,940
001	盛岡市	40,923	68,456	10,790	1,807	4,700	17,297
002	宮古市	10,670	19,728	3,089	776	1,588	5,453
003	大船渡市	7,707	14,539	2,014	635	1,096	3,745
004	奥州市	20,170	37,469	5,337	1,557	2,828	9,722
005	花巻市	15,260	27,391	4,239	1,109	2,056	7,404
006	北上市	12,556	21,968	4,080	568	1,427	6,075
007	久慈市	7,518	14,735	2,471	429	830	3,730
008	遠野市	5,441	10,130	1,777	477	795	3,049
009	一関市	19,456	35,935	5,425	1,508	2,730	9,663
010	陸前高田市	4,322	8,424	1,242	337	570	2,149
011	釜石市	7,675	12,758	2,375	493	1,122	3,990
013	二戸市	5,973	11,785	1,747	382	758	2,887
014	雫石町	2,964	5,687	722	227	415	1,364
015	葛巻町	1,607	3,327	512	112	186	810
016	岩手町	2,904	5,906	815	178	352	1,345
017	八幡平市	5,119	9,899	1,548	398	691	2,637
018	滝沢村	6,498	11,840	1,552	321	843	2,716
021	紫波町	4,576	8,537	1,203	342	631	2,176
022	矢巾町	3,345	5,956	795	208	392	1,395
030	西和賀町	1,118	1,993	386	116	168	670
031	金ヶ崎町	2,325	4,305	678	175	294	1,147
036	平泉町	1,320	2,496	359	115	170	644
038	藤沢町	1,468	2,834	718	156	218	1,092
043	住田町	1,189	2,237	431	106	171	708
045	大槌町	2,968	5,368	960	207	433	1,600
048	山田町	4,127	8,462	1,080	350	600	2,030
049	岩泉町	2,412	4,406	960	222	315	1,497
050	田野畑村	789	1,614	265	61	117	443
051	普代村	704	1,590	183	45	85	313
053	川井村	687	1,234	278	57	92	427
054	軽米町	2,265	4,906	661	155	269	1,085
055	洋野町	4,237	9,404	1,061	252	464	1,777
056	野田村	1,002	2,217	273	63	115	451
059	九戸村	1,275	2,644	391	113	177	681
062	一戸町	3,003	5,717	1,013	200	356	1,569

(注) 本表の各数値は、保険基盤安定繰入金の算定に係る数値である。

第9表 保険者別保険税の軽減状況(一般・退職分)【後期分】

保険者番号	保険者名	軽減対象被保険者数				軽減世帯割合(%)			
		6(7)割軽減	4(5)割軽減	2割軽減	計	6(7)割軽減	4(5)割軽減	2割軽減	計
	市町村計	88,693	34,846	56,729	180,268	28.50	6.61	13.01	48.12
	市計	66,209	25,396	41,983	133,588	28.34	6.44	13.02	47.79
	町村計	22,484	9,450	14,746	46,680	28.98	7.16	13.00	49.14
001	盛岡市	14,766	4,400	8,657	27,823	26.37	4.42	11.48	42.27
002	宮古市	4,406	1,865	3,122	9,393	28.95	7.27	14.88	51.11
003	大船渡市	2,994	1,578	2,221	6,793	26.13	8.24	14.22	48.59
004	奥州市	7,800	3,704	5,716	17,220	26.46	7.72	14.02	48.20
005	花巻市	6,106	2,610	4,054	12,770	27.78	7.27	13.47	48.52
006	北上市	5,635	1,502	2,748	9,885	32.49	4.52	11.37	48.38
007	久慈市	3,749	1,119	1,944	6,812	32.87	5.71	11.04	49.61
008	遠野市	2,610	1,124	1,654	5,388	32.66	8.77	14.61	56.04
009	一関市	8,216	3,609	5,448	17,273	27.88	7.75	14.03	49.67
010	陸前高田市	1,846	857	1,241	3,944	28.74	7.80	13.19	49.72
011	釜石市	3,135	1,074	2,038	6,247	30.94	6.42	14.62	51.99
013	二戸市	2,601	993	1,653	5,247	29.25	6.40	12.69	48.33
014	雫石町	1,030	544	874	2,448	24.36	7.66	14.00	46.02
015	葛巻町	773	300	410	1,483	31.86	6.97	11.57	50.40
016	岩手町	1,228	454	767	2,449	28.06	6.13	12.12	46.32
017	八幡平市	2,345	961	1,487	4,793	30.24	7.77	13.50	51.51
018	滝沢村	2,238	810	1,706	4,754	23.88	4.94	12.97	41.80
021	紫波町	1,816	841	1,274	3,931	26.29	7.47	13.79	47.55
022	矢巾町	1,173	500	797	2,470	23.77	6.22	11.72	41.70
030	西和賀町	538	247	311	1,096	34.53	10.38	15.03	59.93
031	金ヶ崎町	1,072	439	592	2,103	29.16	7.53	12.65	49.33
036	平泉町	529	279	351	1,159	27.20	8.71	12.88	48.79
038	藤沢町	1,014	389	478	1,881	48.91	10.63	14.85	74.39
043	住田町	646	256	376	1,278	36.25	8.92	14.38	59.55
045	大槌町	1,344	533	868	2,745	32.35	6.97	14.59	53.91
048	山田町	1,578	890	1,365	3,833	26.17	8.48	14.54	49.19
049	岩泉町	1,371	510	681	2,562	39.80	9.20	13.06	62.06
050	田野畑村	405	173	272	850	33.59	7.73	14.83	56.15
051	普代村	286	111	237	634	25.99	6.39	12.07	44.46
053	川井村	407	137	191	735	40.47	8.30	13.39	62.15
054	軽米町	965	413	672	2,050	29.18	6.84	11.88	47.90
055	洋野町	1,597	664	1,103	3,364	25.04	5.95	10.95	41.94
056	野田村	419	163	277	859	27.25	6.29	11.48	45.01
059	九戸村	614	272	413	1,299	30.67	8.86	13.88	53.41
062	一戸町	1,441	525	731	2,697	33.73	6.66	11.85	52.25

(注) 本表の各数値は、保険基盤安定繰入金の算定に係る数値である。

第9表 保険者別保険税の軽減状況(一般・退職分)【後期分】

保険者番号	保険者名	軽減被保険者割合 (%)				軽減額 (千円)			
		6 (7) 割軽減	4 (5) 割軽減	2割軽減	計	6 (7) 割軽減	4 (5) 割軽減	2割軽減	計
	市町村計	22.40	8.80	14.33	45.53	646,440	151,387	104,799	902,626
	市計	22.58	8.66	14.32	45.56	482,131	110,142	77,749	670,022
	町村計	21.90	9.20	14.36	45.46	164,309	41,245	27,050	232,603
001	盛岡市	21.57	6.43	12.65	40.64	114,836	19,569	17,011	151,415
002	宮古市	22.33	9.45	15.83	47.61	29,408	7,141	5,166	41,715
003	大船渡市	20.59	10.85	15.28	46.72	18,224	5,657	3,425	27,305
004	奥州市	20.82	9.89	15.26	45.96	64,973	18,420	12,067	95,460
005	花巻市	22.29	9.53	14.80	46.62	47,056	12,527	8,144	67,728
006	北上市	25.65	6.84	12.51	45.00	51,215	7,848	6,318	65,381
007	久慈市	25.44	7.59	13.19	46.23	18,345	3,219	2,333	23,897
008	遠野市	25.77	11.10	16.33	53.19	13,784	3,722	2,277	19,783
009	一関市	22.86	10.04	15.16	48.07	66,901	18,168	11,581	96,649
010	陸前高田市	21.91	10.17	14.73	46.82	14,699	4,208	2,547	21,454
011	釜石市	24.57	8.42	15.97	48.97	13,340	2,642	2,165	18,148
013	二戸市	22.07	8.43	14.03	44.52	13,948	3,050	2,167	19,165
014	雫石町	18.11	9.57	15.37	43.05	9,199	2,945	1,981	14,125
015	葛巻町	23.23	9.02	12.32	44.57	5,495	1,248	728	7,471
016	岩手町	20.79	7.69	12.99	41.47	7,245	1,566	1,124	9,935
017	八幡平市	23.69	9.71	15.02	48.42	15,404	3,973	2,547	21,924
018	滝沢村	18.90	6.84	14.41	40.15	16,724	3,533	3,200	23,457
021	紫波町	21.27	9.85	14.92	46.05	11,740	3,405	2,163	17,308
022	矢巾町	19.69	8.39	13.38	41.47	7,316	1,847	1,248	10,412
030	西和賀町	26.99	12.39	15.60	54.99	4,543	1,291	680	6,514
031	金ヶ崎町	24.90	10.20	13.75	48.85	7,830	2,018	1,150	10,997
036	平泉町	21.19	11.18	14.06	46.43	4,550	1,487	779	6,816
038	藤沢町	35.78	13.73	16.87	66.37	3,969	916	462	5,347
043	住田町	28.88	11.44	16.81	57.13	5,910	1,469	898	8,276
045	大槌町	25.04	9.93	16.17	51.14	12,499	2,892	2,022	17,414
048	山田町	18.65	10.52	16.13	45.30	10,313	3,538	2,238	16,090
049	岩泉町	31.12	11.58	15.46	58.15	14,391	2,969	1,664	19,024
050	田野畑村	25.09	10.72	16.85	52.66	3,015	779	516	4,310
051	普代村	17.99	6.98	14.91	39.87	1,826	405	333	2,565
053	川井村	32.98	11.10	15.48	59.56	2,002	408	238	2,648
054	軽米町	19.67	8.42	13.70	41.79	6,744	1,702	1,133	9,580
055	洋野町	16.98	7.06	11.73	35.77	12,661	3,080	2,131	17,873
056	野田村	18.90	7.35	12.49	38.75	2,668	600	419	3,687
059	九戸村	23.22	10.29	15.62	49.13	5,210	1,404	871	7,485
062	一戸町	25.21	9.18	12.79	47.18	8,458	1,744	1,068	11,270

(注) 本表の各数値は、保険基盤安定繰入金の算定に係る数値である。

第9表 保険者別保険税の軽減状況(一般・退職分)【介護分】

保険者番号	保険者名	賦課期日現在		軽減対象者世帯数			
		世帯数	被保険者数	6(7)割軽減	4(5)割軽減	2割軽減	計
市町村計		119,605	157,689	28,380	8,494	15,757	52,631
市計		88,175	115,109	21,363	6,131	11,602	39,096
町村計		31,430	42,580	7,017	2,363	4,155	13,535
001	盛岡市	20,234	25,538	5,022	979	2,411	8,412
002	宮古市	6,010	8,030	1,440	462	823	2,725
003	大船渡市	4,408	5,744	914	358	603	1,875
004	奥州市	11,242	14,875	2,462	928	1,639	5,029
005	花巻市	8,194	10,636	1,963	657	1,119	3,739
006	北上市	6,468	8,310	1,771	323	733	2,827
007	久慈市	4,466	5,958	1,181	253	519	1,953
008	遠野市	3,056	4,080	806	276	483	1,565
009	一関市	11,172	14,828	2,614	978	1,604	5,196
010	陸前高田市	2,488	3,318	582	184	313	1,079
011	釜石市	3,782	4,760	1,087	245	481	1,813
013	二戸市	3,712	5,039	813	252	482	1,547
014	雫石町	1,795	2,456	321	142	264	727
015	葛巻町	1,008	1,417	207	70	124	401
016	岩手町	1,775	2,473	369	123	199	691
017	八幡平市	2,943	3,993	708	236	392	1,336
018	滝沢村	3,567	4,717	771	188	455	1,414
021	紫波町	2,584	3,454	577	210	377	1,164
022	矢巾町	1,779	2,379	389	123	223	735
030	西和賀町	595	786	150	71	87	308
031	金ヶ崎町	1,271	1,714	331	119	175	625
036	平泉町	792	1,056	166	73	110	349
038	藤沢町	998	1,213	239	106	147	492
043	住田町	679	910	205	55	96	356
045	大槌町	1,615	2,110	437	121	236	794
048	山田町	2,547	3,546	508	205	363	1,076
049	岩泉町	1,407	1,851	446	123	191	760
050	田野畑村	518	718	127	41	86	254
051	普代村	490	685	88	29	61	178
053	川井村	413	530	127	40	62	229
054	軽米町	1,478	2,084	291	110	169	570
055	洋野町	2,804	3,947	492	160	301	953
056	野田村	655	937	129	37	79	245
059	九戸村	805	1,099	161	78	116	355
062	一戸町	1,855	2,498	486	139	234	859

(注)本表の各数値は、保険基盤安定繰入金の算定に係る数値である。

第9表 保険者別保険税の軽減状況(一般・退職分)【介護分】

保険者番号	保険者名	軽減対象被保険者数				軽減世帯割合(%)			
		6(7)割軽減	4(5)割軽減	2割軽減	計	6(7)割軽減	4(5)割軽減	2割軽減	計
市町村計		32,422	11,829	20,833	65,084	23.73	7.10	13.17	44.00
市計		24,302	8,495	15,172	47,969	24.23	6.95	13.16	44.34
町村計		8,120	3,334	5,661	17,115	22.33	7.52	13.22	43.06
001	盛岡市	5,635	1,355	3,045	10,035	24.82	4.84	11.92	41.57
002	宮古市	1,642	640	1,074	3,356	23.96	7.69	13.69	45.34
003	大船渡市	1,064	490	782	2,336	20.74	8.12	13.68	42.54
004	奥州市	2,796	1,275	2,151	6,222	21.90	8.25	14.58	44.73
005	花巻市	2,257	887	1,460	4,604	23.96	8.02	13.66	45.63
006	北上市	1,975	453	923	3,351	27.38	4.99	11.33	43.71
007	久慈市	1,328	358	713	2,399	26.44	5.67	11.62	43.73
008	遠野市	926	406	666	1,998	26.37	9.03	15.80	51.21
009	一関市	3,072	1,365	2,157	6,594	23.40	8.75	14.36	46.51
010	陸前高田市	648	256	426	1,330	23.39	7.40	12.58	43.37
011	釜石市	1,209	315	597	2,121	28.74	6.48	12.72	47.94
013	二戸市	914	357	645	1,916	21.90	6.79	12.98	41.68
014	雫石町	361	197	355	913	17.88	7.91	14.71	40.50
015	葛巻町	241	100	179	520	20.54	6.94	12.30	39.78
016	岩手町	426	167	278	871	20.79	6.93	11.21	38.93
017	八幡平市	836	338	533	1,707	24.06	8.02	13.32	45.40
018	滝沢村	886	276	594	1,756	21.61	5.27	12.76	39.64
021	紫波町	670	296	496	1,462	22.33	8.13	14.59	45.05
022	矢巾町	447	170	310	927	21.87	6.91	12.54	41.32
030	西和賀町	177	94	113	384	25.21	11.93	14.62	51.76
031	金ヶ崎町	403	160	231	794	26.04	9.36	13.77	49.17
036	平泉町	195	98	149	442	20.96	9.22	13.89	44.07
038	藤沢町	278	158	192	628	23.95	10.62	14.73	49.30
043	住田町	242	86	135	463	30.19	8.10	14.14	52.43
045	大槌町	485	169	312	966	27.06	7.49	14.61	49.16
048	山田町	582	293	499	1,374	19.95	8.05	14.25	42.25
049	岩泉町	519	169	259	947	31.70	8.74	13.57	54.02
050	田野畑村	151	61	117	329	24.52	7.92	16.60	49.03
051	普代村	98	39	90	227	17.96	5.92	12.45	36.33
053	川井村	143	57	81	281	30.75	9.69	15.01	55.45
054	軽米町	335	156	249	740	19.69	7.44	11.43	38.57
055	洋野町	576	234	424	1,234	17.55	5.71	10.73	33.99
056	野田村	150	53	120	323	19.69	5.65	12.06	37.40
059	九戸村	192	104	160	456	20.00	9.69	14.41	44.10
062	一戸町	563	197	318	1,078	26.20	7.49	12.61	46.31

(注) 本表の各数値は、保険基盤安定繰入金の算定に係る数値である。

第9表 保険者別保険税の軽減状況(一般・退職分)【介護分】

保険者番号	保険者名	軽減被保険者割合(%)				軽減額(千円)			
		6(7)割軽減	4(5)割軽減	2割軽減	計	6(7)割軽減	4(5)割軽減	2割軽減	計
市町村計		20.56	7.50	13.21	41.27	268,807	63,550	46,028	378,386
市計		21.11	7.38	13.18	41.67	199,536	44,744	33,076	277,356
町村計		19.07	7.83	13.29	40.19	69,272	18,806	12,953	101,030
001	盛岡市	22.07	5.31	11.92	39.29	48,728	7,598	7,115	63,441
002	宮古市	20.45	7.97	13.37	41.79	14,960	3,768	2,606	21,334
003	大船渡市	18.52	8.53	13.61	40.67	6,731	2,066	1,349	10,146
004	奥州市	18.80	8.57	14.46	41.83	19,861	5,581	3,976	29,418
005	花巻市	21.22	8.34	13.73	43.29	14,923	3,877	2,589	21,389
006	北上市	23.77	5.45	11.11	40.32	19,528	2,887	2,466	24,881
007	久慈市	22.29	6.01	11.97	40.27	9,587	1,654	1,335	12,575
008	遠野市	22.70	9.95	16.32	48.97	7,563	2,090	1,415	11,067
009	一関市	20.72	9.21	14.55	44.47	26,997	8,110	5,185	40,292
010	陸前高田市	19.53	7.72	12.84	40.08	5,597	1,430	961	7,987
011	釜石市	25.40	6.62	12.54	44.56	9,135	1,586	1,222	11,943
013	二戸市	18.14	7.08	12.80	38.02	9,031	2,258	1,674	12,963
014	雫石町	14.70	8.02	14.45	37.17	2,190	804	584	3,579
015	葛巻町	17.01	7.06	12.63	36.70	2,364	645	460	3,469
016	岩手町	17.23	6.75	11.24	35.22	3,856	1,009	665	5,530
017	八幡平市	20.94	8.46	13.35	42.75	6,894	1,840	1,185	9,919
018	滝沢村	18.78	5.85	12.59	37.23	8,188	1,702	1,512	11,402
021	紫波町	19.40	8.57	14.36	42.33	6,100	1,813	1,240	9,152
022	矢巾町	18.79	7.15	13.03	38.97	3,910	985	717	5,611
030	西和賀町	22.52	11.96	14.38	48.85	1,021	366	177	1,564
031	金ヶ崎町	23.51	9.33	13.48	46.32	2,287	618	360	3,264
036	平泉町	18.47	9.28	14.11	41.86	1,810	624	378	2,811
038	藤沢町	22.92	13.03	15.83	51.77	2,452	921	466	3,838
043	住田町	26.59	9.45	14.84	50.88	2,223	519	336	3,077
045	大槌町	22.99	8.01	14.79	45.78	5,095	1,174	882	7,151
048	山田町	16.41	8.26	14.07	38.75	6,045	2,021	1,394	9,460
049	岩泉町	28.04	9.13	13.99	51.16	4,687	1,090	668	6,445
050	田野畑村	21.03	8.50	16.30	45.82	1,521	410	323	2,254
051	普代村	14.31	5.69	13.14	33.14	651	170	151	972
053	川井村	26.98	10.75	15.28	53.02	1,123	283	168	1,573
054	軽米町	16.07	7.49	11.95	35.51	2,614	787	494	3,894
055	洋野町	14.59	5.93	10.74	31.26	3,175	850	624	4,649
056	野田村	16.01	5.66	12.81	34.47	1,021	240	214	1,475
059	九戸村	17.47	9.46	14.56	41.49	1,461	533	322	2,316
062	一戸町	22.54	7.89	12.73	43.15	5,480	1,246	820	7,545

(注)本表の各数値は、保険基盤安定繰入金の算定に係る数値である。

第10表 保険者別保険税の軽減状況(一般被保険者分)【医療分】

保険者番号	保険者名	応益割合	賦課期日現在		軽減対象者世帯数			
			世帯数	被保険者数	6(7)割軽減	4(5)割軽減	2割軽減	計
市町村計		-	204,897	372,731	59,753	13,795	26,531	100,079
市計		-	154,424	275,328	44,851	10,139	20,017	75,007
町村計		-	50,473	97,403	14,902	3,656	6,514	25,072
001	盛岡市	48	38,462	63,487	10,430	1,728	4,375	16,533
002	宮古市	49	10,216	18,682	3,024	768	1,529	5,321
003	大船渡市	48	7,312	13,487	1,952	617	1,044	3,613
004	奥州市	46	19,289	35,299	5,203	1,522	2,696	9,421
005	花巻市	51	14,408	25,426	4,098	1,067	1,932	7,097
006	北上市	54	11,621	20,737	3,944	533	1,309	5,786
007	久慈市	45	7,239	14,337	2,430	410	791	3,631
008	遠野市	49	5,199	9,537	1,718	464	754	2,936
009	一関市	46	18,483	33,578	5,291	1,458	2,568	9,317
010	陸前高田市	47	4,086	7,845	1,201	325	542	2,068
011	釜石市	51	7,317	11,976	2,326	483	1,075	3,884
013	二戸市	47	5,820	11,398	1,719	377	734	2,830
014	雫石町	50	2,820	5,366	703	215	392	1,310
015	葛巻町	50	1,540	3,187	498	106	175	779
016	岩手町	49	2,783	5,651	793	165	340	1,298
017	八幡平市	50	4,972	9,539	1,515	387	668	2,570
018	滝沢村	49	6,100	10,951	1,485	310	784	2,579
021	紫波町	51	4,264	7,825	1,145	323	581	2,049
022	矢巾町	47	3,112	5,428	762	203	355	1,320
030	西和賀町	51	1,079	1,890	380	113	157	650
031	金ヶ崎町	51	2,203	4,096	657	171	273	1,101
036	平泉町	49	1,244	2,305	342	110	162	614
038	藤沢町	52	1,423	2,695	707	152	213	1,072
043	住田町	52	1,147	2,134	422	102	163	687
045	大槌町	46	2,872	5,160	956	204	420	1,580
048	山田町	49	3,967	8,090	1,051	336	579	1,966
049	岩泉町	49	2,324	4,208	941	219	301	1,461
050	田野畑村	50	765	1,572	262	61	114	437
051	普代村	44	694	1,555	183	44	85	312
053	川井村	47	657	1,167	272	52	87	411
054	軽米町	48	2,219	4,788	648	155	267	1,070
055	洋野町	47	4,107	9,075	1,042	246	445	1,733
056	野田村	50	983	2,163	269	63	110	442
059	九戸村	49	1,260	2,608	390	113	176	679
062	一戸町	51	2,910	5,489	994	193	335	1,522

(注)本表の各数値は、保険基盤安定繰入金の算定に係る数値である。

第10表 保険者別保険税の軽減状況(一般被保険者分)【医療分】

保険者番号	保険者名	軽減対象被保険者数				軽減世帯割合(%)			
		6(7)割軽減	4(5)割軽減	2割軽減	計	6(7)割軽減	4(5)割軽減	2割軽減	計
市町村計		86,005	33,337	53,164	172,506	29.16	6.73	12.95	48.84
市計		64,173	24,272	39,313	127,758	29.04	6.57	12.96	48.57
町村計		21,832	9,065	13,851	44,748	29.52	7.24	12.91	49.67
001	盛岡市	14,232	4,165	8,006	26,403	27.12	4.49	11.37	42.99
002	宮古市	4,307	1,825	2,977	9,109	29.60	7.52	14.97	52.08
003	大船渡市	2,884	1,522	2,089	6,495	26.70	8.44	14.28	49.41
004	奥州市	7,568	3,549	5,359	16,476	26.97	7.89	13.98	48.84
005	花巻市	5,868	2,455	3,742	12,065	28.44	7.41	13.41	49.26
006	北上市	5,486	1,446	2,605	9,537	33.94	4.59	11.26	49.79
007	久慈市	3,693	1,093	1,889	6,675	33.57	5.66	10.93	50.16
008	遠野市	2,508	1,074	1,531	5,113	33.04	8.92	14.50	56.47
009	一関市	7,953	3,396	5,024	16,373	28.63	7.89	13.89	50.41
010	陸前高田市	1,778	821	1,159	3,758	29.39	7.95	13.26	50.61
011	釜石市	3,053	1,039	1,918	6,010	31.79	6.60	14.69	53.08
013	二戸市	2,551	969	1,590	5,110	29.54	6.48	12.61	48.63
014	雫石町	998	515	820	2,333	24.93	7.62	13.90	46.45
015	葛巻町	756	288	383	1,427	32.34	6.88	11.36	50.58
016	岩手町	1,194	423	733	2,350	28.49	5.93	12.22	46.64
017	八幡平市	2,292	918	1,424	4,634	30.47	7.78	13.44	51.69
018	滝沢村	2,137	767	1,566	4,470	24.34	5.08	12.85	42.28
021	紫波町	1,718	785	1,145	3,648	26.85	7.58	13.63	48.05
022	矢巾町	1,122	472	699	2,293	24.49	6.52	11.41	42.42
030	西和賀町	525	235	284	1,044	35.22	10.47	14.55	60.24
031	金ヶ崎町	1,044	429	554	2,027	29.82	7.76	12.39	49.98
036	平泉町	497	264	328	1,089	27.49	8.84	13.02	49.36
038	藤沢町	994	372	436	1,802	49.68	10.68	14.97	75.33
043	住田町	632	244	353	1,229	36.79	8.89	14.21	59.90
045	大槌町	1,338	527	843	2,708	33.29	7.10	14.62	55.01
048	山田町	1,531	850	1,324	3,705	26.49	8.47	14.60	49.56
049	岩泉町	1,334	499	635	2,468	40.49	9.42	12.95	62.87
050	田野畑村	400	173	263	836	34.25	7.97	14.90	57.12
051	普代村	285	107	236	628	26.37	6.34	12.25	44.96
053	川井村	401	127	177	705	41.40	7.91	13.24	62.56
054	軽米町	944	403	663	2,010	29.20	6.99	12.03	48.22
055	洋野町	1,565	645	1,058	3,268	25.37	5.99	10.84	42.20
056	野田村	413	158	265	836	27.37	6.41	11.19	44.96
059	九戸村	611	272	410	1,293	30.95	8.97	13.97	53.89
062	一戸町	1,393	510	676	2,579	34.16	6.63	11.51	52.30

(注) 本表の各数値は、保険基盤安定繰入金の算定に係る数値である。

第10表 保険者別保険税の軽減状況(一般被保険者分)【医療分】

保険者番号	保険者名	軽減被保険者割合(%)				軽減額(千円)			
		6(7)割軽減	4(5)割軽減	2割軽減	計	6(7)割軽減	4(5)割軽減	2割軽減	計
市町村計		23.07	8.94	14.26	46.28	1,960,931	444,120	305,552	2,710,603
市計		23.31	8.82	14.28	46.40	1,472,398	324,666	227,632	2,024,696
町村計		22.41	9.31	14.22	45.94	488,533	119,454	77,920	685,907
001	盛岡市	22.42	6.56	12.61	41.59	350,509	59,143	50,008	459,660
002	宮古市	23.05	9.77	15.94	48.76	115,205	28,850	20,134	164,189
003	大船渡市	21.38	11.28	15.49	48.16	57,319	17,726	10,507	85,552
004	奥州市	21.44	10.05	15.18	46.68	141,858	38,945	25,342	206,144
005	花巻市	23.08	9.66	14.72	47.45	174,370	43,972	28,487	246,829
006	北上市	26.46	6.97	12.56	45.99	122,140	18,341	14,508	154,988
007	久慈市	25.76	7.62	13.18	46.56	87,200	15,387	11,030	113,617
008	遠野市	26.30	11.26	16.05	53.61	52,617	13,592	8,190	74,399
009	一関市	23.69	10.11	14.96	48.76	137,936	36,577	22,805	197,318
010	陸前高田市	22.66	10.47	14.77	47.90	38,539	10,514	6,325	55,377
011	釜石市	25.49	8.68	16.02	50.18	89,448	17,700	14,131	121,279
013	二戸市	22.38	8.50	13.95	44.83	53,036	11,474	8,039	72,548
014	雫石町	18.60	9.60	15.28	43.48	22,119	6,484	4,420	33,023
015	葛巻町	23.72	9.04	12.02	44.78	16,388	3,654	2,080	22,122
016	岩手町	21.13	7.49	12.97	41.59	30,337	6,288	4,641	41,267
017	八幡平市	24.03	9.62	14.93	48.58	52,221	12,447	8,127	72,796
018	滝沢村	19.51	7.00	14.30	40.82	58,023	12,028	10,602	80,653
021	紫波町	21.96	10.03	14.63	46.62	43,135	11,776	7,365	62,275
022	矢巾町	20.67	8.70	12.88	42.24	30,320	7,615	4,782	42,718
030	西和賀町	27.78	12.43	15.03	55.24	15,152	4,217	2,141	21,510
031	金ヶ崎町	25.49	10.47	13.53	49.49	18,415	4,845	2,620	25,880
036	平泉町	21.56	11.45	14.23	47.25	8,590	2,823	1,463	12,875
038	藤沢町	36.88	13.80	16.18	66.86	22,542	5,054	2,470	30,066
043	住田町	29.62	11.43	16.54	57.59	11,904	2,891	1,747	16,543
045	大槌町	25.93	10.21	16.34	52.48	34,560	7,466	5,250	47,276
048	山田町	18.92	10.51	16.37	45.80	33,164	11,192	7,171	51,527
049	岩泉町	31.70	11.86	15.09	58.65	16,099	3,725	1,953	21,777
050	田野畑村	25.45	11.01	16.73	53.18	7,155	1,870	1,200	10,225
051	普代村	18.33	6.88	15.18	40.39	7,291	1,571	1,331	10,193
053	川井村	34.36	10.88	15.17	60.41	8,027	1,541	902	10,470
054	軽米町	19.72	8.42	13.85	41.98	20,564	5,064	3,402	29,030
055	洋野町	17.25	7.11	11.66	36.01	30,907	7,427	5,073	43,408
056	野田村	19.09	7.30	12.25	38.65	10,510	2,352	1,602	14,464
059	九戸村	23.43	10.43	15.72	49.58	10,416	2,791	1,721	14,927
062	一戸町	25.38	9.29	12.32	46.98	32,915	6,779	3,986	43,680

(注)本表の各数値は、保険基盤安定繰入金の算定に係る数値である。

第10表 保険者別保険税の軽減状況(一般被保険者分)【後期分】

保険者番号	保険者名	応益割合	賦課期日現在		軽減対象者世帯数			
			世帯数	被保険者数	6(7)割軽減	4(5)割軽減	2割軽減	計
市町村計		-	204,897	372,731	59,753	13,795	26,531	100,079
市計		-	154,424	275,328	44,851	10,139	20,017	75,007
町村計		-	50,473	97,403	14,902	3,656	6,514	25,072
001	盛岡市	48	38,462	63,487	10,430	1,728	4,375	16,533
002	宮古市	49	10,216	18,682	3,024	768	1,529	5,321
003	大船渡市	48	7,312	13,487	1,952	617	1,044	3,613
004	奥州市	46	19,289	35,299	5,203	1,522	2,696	9,421
005	花巻市	51	14,408	25,426	4,098	1,067	1,932	7,097
006	北上市	54	11,621	20,737	3,944	533	1,309	5,786
007	久慈市	45	7,239	14,337	2,430	410	791	3,631
008	遠野市	49	5,199	9,537	1,718	464	754	2,936
009	一関市	46	18,483	33,578	5,291	1,458	2,568	9,317
010	陸前高田市	47	4,086	7,845	1,201	325	542	2,068
011	釜石市	51	7,317	11,976	2,326	483	1,075	3,884
013	二戸市	47	5,820	11,398	1,719	377	734	2,830
014	雫石町	50	2,820	5,366	703	215	392	1,310
015	葛巻町	50	1,540	3,187	498	106	175	779
016	岩手町	49	2,783	5,651	793	165	340	1,298
017	八幡平市	50	4,972	9,539	1,515	387	668	2,570
018	滝沢村	49	6,100	10,951	1,485	310	784	2,579
021	紫波町	51	4,264	7,825	1,145	323	581	2,049
022	矢巾町	47	3,112	5,428	762	203	355	1,320
030	西和賀町	51	1,079	1,890	380	113	157	650
031	金ヶ崎町	51	2,203	4,096	657	171	273	1,101
036	平泉町	49	1,244	2,305	342	110	162	614
038	藤沢町	52	1,423	2,695	707	152	213	1,072
043	住田町	52	1,147	2,134	422	102	163	687
045	大槌町	46	2,872	5,160	956	204	420	1,580
048	山田町	49	3,967	8,090	1,051	336	579	1,966
049	岩泉町	49	2,324	4,208	941	219	301	1,461
050	田野畑村	50	765	1,572	262	61	114	437
051	普代村	44	694	1,555	183	44	85	312
053	川井村	47	657	1,167	272	52	87	411
054	軽米町	48	2,219	4,788	648	155	267	1,070
055	洋野町	47	4,107	9,075	1,042	246	445	1,733
056	野田村	50	983	2,163	269	63	110	442
059	九戸村	49	1,260	2,608	390	113	176	679
062	一戸町	51	2,910	5,489	994	193	335	1,522

(注)本表の各数値は、保険基盤安定繰入金の算定に係る数値である。

第10表 保険者別保険税の軽減状況(一般被保険者分)【後期分】

保険者番号	保険者名	軽減対象被保険者数				軽減世帯割合(%)			
		6(7)割軽減	4(5)割軽減	2割軽減	計	6(7)割軽減	4(5)割軽減	2割軽減	計
市町村計		86,005	33,337	53,164	172,506	29.16	6.73	12.95	48.84
市計		64,173	24,272	39,313	127,758	29.04	6.57	12.96	48.57
町村計		21,832	9,065	13,851	44,748	29.52	7.24	12.91	49.67
001	盛岡市	14,232	4,165	8,006	26,403	27.12	4.49	11.37	42.99
002	宮古市	4,307	1,825	2,977	9,109	29.60	7.52	14.97	52.08
003	大船渡市	2,884	1,522	2,089	6,495	26.70	8.44	14.28	49.41
004	奥州市	7,568	3,549	5,359	16,476	26.97	7.89	13.98	48.84
005	花巻市	5,868	2,455	3,742	12,065	28.44	7.41	13.41	49.26
006	北上市	5,486	1,446	2,605	9,537	33.94	4.59	11.26	49.79
007	久慈市	3,693	1,093	1,889	6,675	33.57	5.66	10.93	50.16
008	遠野市	2,508	1,074	1,531	5,113	33.04	8.92	14.50	56.47
009	一関市	7,953	3,396	5,024	16,373	28.63	7.89	13.89	50.41
010	陸前高田市	1,778	821	1,159	3,758	29.39	7.95	13.26	50.61
011	釜石市	3,053	1,039	1,918	6,010	31.79	6.60	14.69	53.08
013	二戸市	2,551	969	1,590	5,110	29.54	6.48	12.61	48.63
014	雫石町	998	515	820	2,333	24.93	7.62	13.90	46.45
015	葛巻町	756	288	383	1,427	32.34	6.88	11.36	50.58
016	岩手町	1,194	423	733	2,350	28.49	5.93	12.22	46.64
017	八幡平市	2,292	918	1,424	4,634	30.47	7.78	13.44	51.69
018	滝沢村	2,137	767	1,566	4,470	24.34	5.08	12.85	42.28
021	紫波町	1,718	785	1,145	3,648	26.85	7.58	13.63	48.05
022	矢巾町	1,122	472	699	2,293	24.49	6.52	11.41	42.42
030	西和賀町	525	235	284	1,044	35.22	10.47	14.55	60.24
031	金ヶ崎町	1,044	429	554	2,027	29.82	7.76	12.39	49.98
036	平泉町	497	264	328	1,089	27.49	8.84	13.02	49.36
038	藤沢町	994	372	436	1,802	49.68	10.68	14.97	75.33
043	住田町	632	244	353	1,229	36.79	8.89	14.21	59.90
045	大槌町	1,338	527	843	2,708	33.29	7.10	14.62	55.01
048	山田町	1,531	850	1,324	3,705	26.49	8.47	14.60	49.56
049	岩泉町	1,334	499	635	2,468	40.49	9.42	12.95	62.87
050	田野畑村	400	173	263	836	34.25	7.97	14.90	57.12
051	普代村	285	107	236	628	26.37	6.34	12.25	44.96
053	川井村	401	127	177	705	41.40	7.91	13.24	62.56
054	軽米町	944	403	663	2,010	29.20	6.99	12.03	48.22
055	洋野町	1,565	645	1,058	3,268	25.37	5.99	10.84	42.20
056	野田村	413	158	265	836	27.37	6.41	11.19	44.96
059	九戸村	611	272	410	1,293	30.95	8.97	13.97	53.89
062	一戸町	1,393	510	676	2,579	34.16	6.63	11.51	52.30

(注) 本表の各数値は、保険基盤安定繰入金の算定に係る数値である。

第10表 保険者別保険税の軽減状況(一般被保険者分)【後期分】

保険者番号	保険者名	軽減被保険者割合(%)				軽減額(千円)			
		6(7)割軽減	4(5)割軽減	2割軽減	計	6(7)割軽減	4(5)割軽減	2割軽減	計
市町村計		23.07	8.94	14.26	46.28	627,450	145,248	98,408	871,105
市計		23.31	8.82	14.28	46.40	467,615	105,529	72,892	646,036
町村計		22.41	9.31	14.22	45.94	159,835	39,719	25,516	225,069
001	盛岡市	22.42	6.56	12.61	41.59	110,806	18,583	15,758	145,146
002	宮古市	23.05	9.77	15.94	48.76	28,760	7,020	4,947	40,727
003	大船渡市	21.38	11.28	15.49	48.16	17,599	5,470	3,236	26,305
004	奥州市	21.44	10.05	15.18	46.68	63,171	17,772	11,383	92,326
005	花巻市	23.08	9.66	14.72	47.45	45,309	11,851	7,553	64,712
006	北上市	26.46	6.97	12.56	45.99	49,724	7,505	5,923	63,152
007	久慈市	25.76	7.62	13.18	46.56	18,052	3,125	2,250	23,426
008	遠野市	26.30	11.26	16.05	53.61	13,281	3,572	2,123	18,975
009	一関市	23.69	10.11	14.96	48.76	64,945	17,226	10,739	92,910
010	陸前高田市	22.66	10.47	14.77	47.90	14,176	4,041	2,394	20,610
011	釜石市	25.49	8.68	16.02	50.18	13,022	2,566	2,052	17,641
013	二戸市	22.38	8.50	13.95	44.83	13,705	2,990	2,089	18,784
014	雫石町	18.60	9.60	15.28	43.48	8,938	2,784	1,862	13,584
015	葛巻町	23.72	9.04	12.02	44.78	5,366	1,198	682	7,246
016	岩手町	21.13	7.49	12.97	41.59	7,045	1,460	1,078	9,583
017	八幡平市	24.03	9.62	14.93	48.58	15,065	3,811	2,446	21,322
018	滝沢村	19.51	7.00	14.30	40.82	15,974	3,362	2,946	22,282
021	紫波町	21.96	10.03	14.63	46.62	11,126	3,189	1,955	16,270
022	矢巾町	20.67	8.70	12.88	42.24	7,004	1,762	1,106	9,871
030	西和賀町	27.78	12.43	15.03	55.24	4,449	1,237	628	6,313
031	金ヶ崎町	25.49	10.47	13.53	49.49	7,617	1,973	1,073	10,662
036	平泉町	21.56	11.45	14.23	47.25	4,295	1,411	731	6,437
038	藤沢町	36.88	13.80	16.18	66.86	3,896	880	429	5,205
043	住田町	29.62	11.43	16.54	57.59	5,785	1,401	847	8,033
045	大槌町	25.93	10.21	16.34	52.48	12,443	2,856	1,962	17,262
048	山田町	18.92	10.51	16.37	45.80	10,014	3,383	2,167	15,564
049	岩泉町	31.70	11.86	15.09	58.65	14,053	2,918	1,568	18,539
050	田野畑村	25.45	11.01	16.73	53.18	2,980	779	500	4,259
051	普代村	18.33	6.88	15.18	40.39	1,823	393	333	2,548
053	川井村	34.36	10.88	15.17	60.41	1,965	379	222	2,565
054	軽米町	19.72	8.42	13.85	41.98	6,602	1,672	1,120	9,394
055	洋野町	17.25	7.11	11.66	36.01	12,415	2,996	2,045	17,456
056	野田村	19.09	7.30	12.25	38.65	2,628	588	401	3,616
059	九戸村	23.43	10.43	15.72	49.58	5,193	1,404	865	7,462
062	一戸町	25.38	9.29	12.32	46.98	8,229	1,695	997	10,920

(注)本表の各数値は、保険基盤安定繰入金の算定に係る数値である。

第10表 保険者別保険税の軽減状況(一般被保険者分)【介護分】

保険者番号	保険者名	応益割合	賦課期日現在		軽減対象者世帯数			
			世帯数	被保険者数	6(7)割軽減	4(5)割軽減	2割軽減	計
市町村計		-	104,994	135,598	26,357	7,645	13,483	47,485
市計		-	76,797	98,072	19,838	5,497	9,872	35,207
町村計		-	28,197	37,526	6,519	2,148	3,611	12,278
001	盛岡市	50	17,105	20,897	4,621	856	1,996	7,473
002	宮古市	51	5,396	7,021	1,359	437	736	2,532
003	大船渡市	57	3,759	4,805	835	320	498	1,653
004	奥州市	51	9,872	12,750	2,283	835	1,403	4,521
005	花巻市	54	6,904	8,746	1,789	572	911	3,272
006	北上市	51	5,535	7,111	1,651	299	638	2,588
007	久慈市	56	4,195	5,592	1,143	234	481	1,858
008	遠野市	51	2,697	3,510	733	250	409	1,392
009	一関市	48	9,757	12,560	2,436	860	1,350	4,646
010	陸前高田市	53	2,116	2,753	523	161	260	944
011	釜石市	47	3,270	4,005	1,024	222	398	1,644
013	二戸市	49	3,468	4,668	775	237	440	1,452
014	雫石町	52	1,592	2,150	297	128	230	655
015	葛巻町	49	921	1,285	191	62	111	364
016	岩手町	50	1,618	2,237	343	108	181	632
017	八幡平市	51	2,723	3,654	666	214	352	1,232
018	滝沢村	51	3,028	3,876	697	165	370	1,232
021	紫波町	51	2,137	2,768	505	178	292	975
022	矢巾町	51	1,454	1,864	351	107	170	628
030	西和賀町	50	530	690	141	64	69	274
031	金ヶ崎町	65	1,091	1,445	302	103	145	550
036	平泉町	51	681	885	145	65	97	307
038	藤沢町	51	953	1,085	224	99	125	448
043	住田町	52	615	808	194	50	81	325
045	大槌町	52	1,491	1,914	433	118	220	771
048	山田町	50	2,331	3,205	470	187	336	993
049	岩泉町	59	1,288	1,676	421	117	169	707
050	田野畑村	49	494	683	124	41	81	246
051	普代村	41	470	652	87	27	61	175
053	川井村	52	373	471	121	35	53	209
054	軽米町	48	1,407	1,969	273	105	164	542
055	洋野町	49	2,613	3,642	464	149	274	887
056	野田村	55	622	885	125	33	72	230
059	九戸村	46	779	1,063	158	78	113	349
062	一戸町	50	1,709	2,273	453	129	197	779

(注)本表の各数値は、保険基盤安定繰入金の算定に係る数値である。

第10表 保険者別保険税の軽減状況(一般被保険者分)【介護分】

保険者番号	保険者名	軽減対象被保険者数				軽減世帯割合(%)			
		6(7)割軽減	4(5)割軽減	2割軽減	計	6(7)割軽減	4(5)割軽減	2割軽減	計
市町村計		29,829	10,449	17,457	57,735	25.10	7.28	12.84	45.23
市計		22,344	7,464	12,622	42,430	25.83	7.16	12.85	45.84
町村計		7,485	2,985	4,835	15,305	23.12	7.62	12.81	43.54
001	盛岡市	5,132	1,151	2,441	8,724	27.02	5.00	11.67	43.69
002	宮古市	1,544	602	938	3,084	25.19	8.10	13.64	46.92
003	大船渡市	958	434	641	2,033	22.21	8.51	13.25	43.97
004	奥州市	2,568	1,123	1,803	5,494	23.13	8.46	14.21	45.80
005	花巻市	2,027	748	1,162	3,937	25.91	8.29	13.20	47.39
006	北上市	1,830	407	781	3,018	29.83	5.40	11.53	46.76
007	久慈市	1,279	333	665	2,277	27.25	5.58	11.47	44.29
008	遠野市	827	358	548	1,733	27.18	9.27	15.16	51.61
009	一関市	2,818	1,167	1,752	5,737	24.97	8.81	13.84	47.62
010	陸前高田市	580	221	348	1,149	24.72	7.61	12.29	44.61
011	釜石市	1,132	282	484	1,898	31.31	6.79	12.17	50.28
013	二戸市	865	337	585	1,787	22.35	6.83	12.69	41.87
014	雫石町	333	172	304	809	18.66	8.04	14.45	41.14
015	葛巻町	224	88	156	468	20.74	6.73	12.05	39.52
016	岩手町	396	144	248	788	21.20	6.67	11.19	39.06
017	八幡平市	784	301	474	1,559	24.46	7.86	12.93	45.24
018	滝沢村	788	237	463	1,488	23.02	5.45	12.22	40.69
021	紫波町	577	243	373	1,193	23.63	8.33	13.66	45.62
022	矢巾町	397	143	219	759	24.14	7.36	11.69	43.19
030	西和賀町	165	84	89	338	26.60	12.08	13.02	51.70
031	金ヶ崎町	368	139	187	694	27.68	9.44	13.29	50.41
036	平泉町	168	85	126	379	21.29	9.54	14.24	45.08
038	藤沢町	248	145	165	558	23.50	10.39	13.12	47.01
043	住田町	228	74	113	415	31.54	8.13	13.17	52.85
045	大槌町	479	163	287	929	29.04	7.91	14.76	51.71
048	山田町	538	261	461	1,260	20.16	8.02	14.41	42.60
049	岩泉町	486	162	221	869	32.69	9.08	13.12	54.89
050	田野畑村	147	61	110	318	25.10	8.30	16.40	49.80
051	普代村	97	36	89	222	18.51	5.74	12.98	37.23
053	川井村	137	51	69	257	32.44	9.38	14.21	56.03
054	軽米町	314	146	241	701	19.40	7.46	11.66	38.52
055	洋野町	545	217	385	1,147	17.76	5.70	10.49	33.95
056	野田村	144	48	108	300	20.10	5.31	11.58	36.98
059	九戸村	189	104	157	450	20.28	10.01	14.51	44.80
062	一戸町	517	182	264	963	26.51	7.55	11.53	45.58

(注) 本表の各数値は、保険基盤安定繰入金の算定に係る数値である。

第10表 保険者別保険税の軽減状況(一般被保険者分)【介護分】

保険者番号	保険者名	軽減被保険者割合(%)				軽減額(千円)			
		6(7)割軽減	4(5)割軽減	2割軽減	計	6(7)割軽減	4(5)割軽減	2割軽減	計
	市町村計	22.00	7.71	12.87	42.58	248,397	56,611	38,923	343,931
	市計	22.78	7.61	12.87	43.26	184,417	39,689	27,816	251,921
	町村計	19.95	7.95	12.88	40.79	63,980	16,922	11,108	92,010
001	盛岡市	24.56	5.51	11.68	41.75	44,599	6,535	5,789	56,923
002	宮古市	21.99	8.57	13.36	43.93	14,095	3,554	2,303	19,952
003	大船渡市	19.94	9.03	13.34	42.31	6,100	1,837	1,109	9,046
004	奥州市	20.14	8.81	14.14	43.09	18,351	4,961	3,353	26,665
005	花巻市	23.18	8.55	13.29	45.01	13,498	3,334	2,098	18,929
006	北上市	25.73	5.72	10.98	42.44	18,147	2,627	2,113	22,887
007	久慈市	22.87	5.95	11.89	40.72	9,256	1,534	1,241	12,031
008	遠野市	23.56	10.20	15.61	49.37	6,820	1,867	1,181	9,868
009	一関市	22.44	9.29	13.95	45.68	24,899	6,993	4,258	36,150
010	陸前高田市	21.07	8.03	12.64	41.74	5,019	1,242	790	7,051
011	釜石市	28.26	7.04	12.08	47.39	8,580	1,427	1,000	11,007
013	二戸市	18.53	7.22	12.53	38.28	8,579	2,128	1,523	12,229
014	雫石町	15.49	8.00	14.14	37.63	2,022	708	503	3,233
015	葛巻町	17.43	6.85	12.14	36.42	2,190	569	405	3,164
016	岩手町	17.70	6.44	11.09	35.23	3,584	877	597	5,058
017	八幡平市	21.46	8.24	12.97	42.67	6,474	1,650	1,058	9,182
018	滝沢村	20.33	6.11	11.95	38.39	7,319	1,470	1,192	9,981
021	紫波町	20.85	8.78	13.48	43.10	5,281	1,502	941	7,725
022	矢巾町	21.30	7.67	11.75	40.72	3,496	839	522	4,858
030	西和賀町	23.91	12.17	12.90	48.99	956	328	140	1,424
031	金ヶ崎町	25.47	9.62	12.94	48.03	2,087	536	295	2,918
036	平泉町	18.98	9.60	14.24	42.82	1,566	545	324	2,435
038	藤沢町	22.86	13.36	15.21	51.43	2,225	849	399	3,473
043	住田町	28.22	9.16	13.99	51.36	2,097	453	282	2,832
045	大槌町	25.03	8.52	14.99	48.54	5,037	1,136	815	6,989
048	山田町	16.79	8.14	14.38	39.31	5,589	1,814	1,288	8,691
049	岩泉町	29.00	9.67	13.19	51.85	4,389	1,045	570	6,004
050	田野畑村	21.52	8.93	16.11	46.56	1,483	410	304	2,196
051	普代村	14.88	5.52	13.65	34.05	644	158	150	952
053	川井村	29.09	10.83	14.65	54.56	1,072	250	143	1,466
054	軽米町	15.95	7.41	12.24	35.60	2,451	743	478	3,672
055	洋野町	14.96	5.96	10.57	31.49	3,000	789	567	4,356
056	野田村	16.27	5.42	12.20	33.90	984	216	193	1,393
059	九戸村	17.78	9.78	14.77	42.33	1,436	533	315	2,284
062	一戸町	22.75	8.01	11.61	42.37	5,070	1,153	685	6,908

(注)本表の各数値は、保険基盤安定繰入金の算定に係る数値である。

第 1 1 表 保険者別保険税の軽減状況(退職被保険者等分)【医療分】

保険者番号	保険者名	賦課期日現在		軽減対象者世帯数			
		世帯数	被保険者数	6(7)割軽減	4(5)割軽減	2割軽減	計
	市町村計	10,676	23,166	1,677	462	1,523	3,662
	市計	8,366	17,889	1,283	337	1,174	2,794
	町村計	2,310	5,277	394	125	349	868
001	盛岡市	2,461	4,969	360	79	325	764
002	宮古市	454	1,046	65	8	59	132
003	大船渡市	395	1,052	62	18	52	132
004	奥州市	881	2,170	134	35	132	301
005	花巻市	852	1,965	141	42	124	307
006	北上市	935	1,231	136	35	118	289
007	久慈市	279	398	41	19	39	99
008	遠野市	242	593	59	13	41	113
009	一関市	973	2,357	134	50	162	346
010	陸前高田市	236	579	41	12	28	81
011	釜石市	358	782	49	10	47	106
013	二戸市	153	387	28	5	24	57
014	雫石町	144	321	19	12	23	54
015	葛巻町	67	140	14	6	11	31
016	岩手町	121	255	22	13	12	47
017	八幡平市	147	360	33	11	23	67
018	滝沢村	398	889	67	11	59	137
021	紫波町	312	712	58	19	50	127
022	矢巾町	233	528	33	5	37	75
030	西和賀町	39	103	6	3	11	20
031	金ヶ崎町	122	209	21	4	21	46
036	平泉町	76	191	17	5	8	30
038	藤沢町	45	139	11	4	5	20
043	住田町	42	103	9	4	8	21
045	大槌町	96	208	4	3	13	20
048	山田町	160	372	29	14	21	64
049	岩泉町	88	198	19	3	14	36
050	田野畑村	24	42	3	0	3	6
051	普代村	10	35	0	1	0	1
053	川井村	30	67	6	5	5	16
054	軽米町	46	118	13	0	2	15
055	洋野町	130	329	19	6	19	44
056	野田村	19	54	4	0	5	9
059	九戸村	15	36	1	0	1	2
062	一戸町	93	228	19	7	21	47

(注)本表の各数値は、保険基盤安定繰入金の算定に係る数値である。

第 1 1 表 保険者別保険税の軽減状況(退職被保険者等分)【医療分】

保険者番号	保険者名	軽減対象被保険者数				軽減世帯割合(%)			
		6(7)割軽減	4(5)割軽減	2割軽減	計	6(7)割軽減	4(5)割軽減	2割軽減	計
	市町村計	2,688	1,509	3,565	7,762	15.71	4.33	14.27	34.30
	市計	2,036	1,124	2,670	5,830	15.34	4.03	14.03	33.40
	町村計	652	385	895	1,932	17.06	5.41	15.11	37.58
001	盛岡市	534	235	651	1,420	14.63	3.21	13.21	31.04
002	宮古市	99	40	145	284	14.32	1.76	13.00	29.07
003	大船渡市	110	56	132	298	15.70	4.56	13.16	33.42
004	奥州市	232	155	357	744	15.21	3.97	14.98	34.17
005	花巻市	238	155	312	705	16.55	4.93	14.55	36.03
006	北上市	149	56	143	348	14.55	3.74	12.62	30.91
007	久慈市	56	26	55	137	14.70	6.81	13.98	35.48
008	遠野市	102	50	123	275	24.38	5.37	16.94	46.69
009	一関市	263	213	424	900	13.77	5.14	16.65	35.56
010	陸前高田市	68	36	82	186	17.37	5.08	11.86	34.32
011	釜石市	82	35	120	237	13.69	2.79	13.13	29.61
013	二戸市	50	24	63	137	18.30	3.27	15.69	37.25
014	雫石町	32	29	54	115	13.19	8.33	15.97	37.50
015	葛巻町	17	12	27	56	20.90	8.96	16.42	46.27
016	岩手町	34	31	34	99	18.18	10.74	9.92	38.84
017	八幡平市	53	43	63	159	22.45	7.48	15.65	45.58
018	滝沢村	101	43	140	284	16.83	2.76	14.82	34.42
021	紫波町	98	56	129	283	18.59	6.09	16.03	40.71
022	矢巾町	51	28	98	177	14.16	2.15	15.88	32.19
030	西和賀町	13	12	27	52	15.38	7.69	28.21	51.28
031	金ヶ崎町	28	10	38	76	17.21	3.28	17.21	37.70
036	平泉町	32	15	23	70	22.37	6.58	10.53	39.47
038	藤沢町	20	17	42	79	24.44	8.89	11.11	44.44
043	住田町	14	12	23	49	21.43	9.52	19.05	50.00
045	大槌町	6	6	25	37	4.17	3.13	13.54	20.83
048	山田町	47	40	41	128	18.13	8.75	13.13	40.00
049	岩泉町	37	11	46	94	21.59	3.41	15.91	40.91
050	田野畑村	5	0	9	14	12.50	0.00	12.50	25.00
051	普代村	1	4	1	6	0.00	10.00	0.00	10.00
053	川井村	6	10	14	30	20.00	16.67	16.67	53.33
054	軽米町	21	10	9	40	28.26	0.00	4.35	32.61
055	洋野町	32	19	45	96	14.62	4.62	14.62	33.85
056	野田村	6	5	12	23	21.05	0.00	26.32	47.37
059	九戸村	3	0	3	6	6.67	0.00	6.67	13.33
062	一戸町	48	15	55	118	20.43	7.53	22.58	50.54

(注) 本表の各数値は、保険基盤安定繰入金の算定に係る数値である。

第 1 1 表 保険者別保険税の軽減状況(退職被保険者等分)【医療分】

保険者番号	保険者名	軽減被保険者割合 (%)				軽減額 (千円)			
		6 (7) 割軽減	4 (5) 割軽減	2 割軽減	計	6 (7) 割軽減	4 (5) 割軽減	2 割軽減	計
	市町村計	11.60	6.51	15.39	33.51	59,206	18,489	19,655	97,350
	市計	11.38	6.28	14.93	32.59	44,887	13,567	14,724	73,177
	町村計	12.36	7.30	16.96	36.61	14,319	4,922	4,931	24,172
001	盛岡市	10.75	4.73	13.10	28.58	12,757	3,144	3,979	19,880
002	宮古市	9.46	3.82	13.86	27.15	2,601	515	903	4,019
003	大船渡市	10.46	5.32	12.55	28.33	2,030	603	612	3,245
004	奥州市	10.69	7.14	16.45	34.29	4,014	1,377	1,515	6,906
005	花巻市	12.11	7.89	15.88	35.88	6,612	2,401	2,182	11,195
006	北上市	12.10	4.55	11.62	28.27	3,669	843	972	5,484
007	久慈市	14.07	6.53	13.82	34.42	1,407	455	399	2,261
008	遠野市	17.20	8.43	20.74	46.37	1,949	552	573	3,074
009	一関市	11.16	9.04	17.99	38.18	4,153	2,000	1,788	7,941
010	陸前高田市	11.74	6.22	14.16	32.12	1,408	428	393	2,228
011	釜石市	10.49	4.48	15.35	30.31	2,190	524	782	3,495
013	二戸市	12.92	6.20	16.28	35.40	937	228	299	1,464
014	雫石町	9.97	9.03	16.82	35.83	624	379	281	1,284
015	葛巻町	12.14	8.57	19.29	40.00	396	150	142	688
016	岩手町	13.33	12.16	13.33	38.82	863	454	199	1,516
017	八幡平市	14.72	11.94	17.50	44.17	1,160	497	327	1,984
018	滝沢村	11.36	4.84	15.75	31.95	2,723	605	911	4,239
021	紫波町	13.76	7.87	18.12	39.75	2,355	781	766	3,901
022	矢巾町	9.66	5.30	18.56	33.52	1,354	367	615	2,336
030	西和賀町	12.62	11.65	26.21	50.49	322	185	178	685
031	金ヶ崎町	13.40	4.78	18.18	36.36	517	113	185	815
036	平泉町	16.75	7.85	12.04	36.65	510	152	96	758
038	藤沢町	14.39	12.23	30.22	56.83	418	209	188	815
043	住田町	13.59	11.65	22.33	47.57	257	140	105	503
045	大槌町	2.88	2.88	12.02	17.79	156	97	162	415
048	山田町	12.63	10.75	11.02	34.41	992	513	236	1,741
049	岩泉町	18.69	5.56	23.23	47.47	411	73	129	613
050	田野畑村	11.90	0.00	21.43	33.33	85	0	39	124
051	普代村	2.86	11.43	2.86	17.14	12	50	3	66
053	川井村	8.96	14.93	20.90	44.78	155	117	66	338
054	軽米町	17.80	8.47	7.63	33.90	443	85	40	568
055	洋野町	9.73	5.78	13.68	29.18	612	208	215	1,036
056	野田村	11.11	9.26	22.22	42.59	161	48	75	284
059	九戸村	8.33	0.00	8.33	16.67	35	0	12	47
062	一戸町	21.05	6.58	24.12	51.75	917	197	287	1,402

(注) 本表の各数値は、保険基盤安定繰入金の算定に係る数値である。

第 1 1 表 保険者別保険税の軽減状況(退職被保険者等分)【後期分】

保険者番号	保険者名	賦課期日現在		軽減対象者世帯数			
		世帯数	被保険者数	6(7)割軽減	4(5)割軽減	2割軽減	計
	市町村計	10,676	23,166	1,677	462	1,523	3,662
	市計	8,366	17,889	1,283	337	1,174	2,794
	町村計	2,310	5,277	394	125	349	868
001	盛岡市	2,461	4,969	360	79	325	764
002	宮古市	454	1,046	65	8	59	132
003	大船渡市	395	1,052	62	18	52	132
004	奥州市	881	2,170	134	35	132	301
005	花巻市	852	1,965	141	42	124	307
006	北上市	935	1,231	136	35	118	289
007	久慈市	279	398	41	19	39	99
008	遠野市	242	593	59	13	41	113
009	一関市	973	2,357	134	50	162	346
010	陸前高田市	236	579	41	12	28	81
011	釜石市	358	782	49	10	47	106
013	二戸市	153	387	28	5	24	57
014	雫石町	144	321	19	12	23	54
015	葛巻町	67	140	14	6	11	31
016	岩手町	121	255	22	13	12	47
017	八幡平市	147	360	33	11	23	67
018	滝沢村	398	889	67	11	59	137
021	紫波町	312	712	58	19	50	127
022	矢巾町	233	528	33	5	37	75
030	西和賀町	39	103	6	3	11	20
031	金ヶ崎町	122	209	21	4	21	46
036	平泉町	76	191	17	5	8	30
038	藤沢町	45	139	11	4	5	20
043	住田町	42	103	9	4	8	21
045	大槌町	96	208	4	3	13	20
048	山田町	160	372	29	14	21	64
049	岩泉町	88	198	19	3	14	36
050	田野畑村	24	42	3	0	3	6
051	普代村	10	35	0	1	0	1
053	川井村	30	67	6	5	5	16
054	軽米町	46	118	13	0	2	15
055	洋野町	130	329	19	6	19	44
056	野田村	19	54	4	0	5	9
059	九戸村	15	36	1	0	1	2
062	一戸町	93	228	19	7	21	47

(注) 本表の各数値は、保険基盤安定繰入金の算定に係る数値である。

第 1 1 表 保険者別保険税の軽減状況(退職被保険者等分)【後期分】

保険者番号	保険者名	軽減対象被保険者数				軽減世帯割合(%)			
		6(7)割軽減	4(5)割軽減	2割軽減	計	6(7)割軽減	4(5)割軽減	2割軽減	計
	市町村計	2,688	1,509	3,565	7,762	15.71	4.33	14.27	34.30
	市計	2,036	1,124	2,670	5,830	15.34	4.03	14.03	33.40
	町村計	652	385	895	1,932	17.06	5.41	15.11	37.58
001	盛岡市	534	235	651	1,420	14.63	3.21	13.21	31.04
002	宮古市	99	40	145	284	14.32	1.76	13.00	29.07
003	大船渡市	110	56	132	298	15.70	4.56	13.16	33.42
004	奥州市	232	155	357	744	15.21	3.97	14.98	34.17
005	花巻市	238	155	312	705	16.55	4.93	14.55	36.03
006	北上市	149	56	143	348	14.55	3.74	12.62	30.91
007	久慈市	56	26	55	137	14.70	6.81	13.98	35.48
008	遠野市	102	50	123	275	24.38	5.37	16.94	46.69
009	一関市	263	213	424	900	13.77	5.14	16.65	35.56
010	陸前高田市	68	36	82	186	17.37	5.08	11.86	34.32
011	釜石市	82	35	120	237	13.69	2.79	13.13	29.61
013	二戸市	50	24	63	137	18.30	3.27	15.69	37.25
014	雫石町	32	29	54	115	13.19	8.33	15.97	37.50
015	葛巻町	17	12	27	56	20.90	8.96	16.42	46.27
016	岩手町	34	31	34	99	18.18	10.74	9.92	38.84
017	八幡平市	53	43	63	159	22.45	7.48	15.65	45.58
018	滝沢村	101	43	140	284	16.83	2.76	14.82	34.42
021	紫波町	98	56	129	283	18.59	6.09	16.03	40.71
022	矢巾町	51	28	98	177	14.16	2.15	15.88	32.19
030	西和賀町	13	12	27	52	15.38	7.69	28.21	51.28
031	金ヶ崎町	28	10	38	76	17.21	3.28	17.21	37.70
036	平泉町	32	15	23	70	22.37	6.58	10.53	39.47
038	藤沢町	20	17	42	79	24.44	8.89	11.11	44.44
043	住田町	14	12	23	49	21.43	9.52	19.05	50.00
045	大槌町	6	6	25	37	4.17	3.13	13.54	20.83
048	山田町	47	40	41	128	18.13	8.75	13.13	40.00
049	岩泉町	37	11	46	94	21.59	3.41	15.91	40.91
050	田野畑村	5	0	9	14	12.50	0.00	12.50	25.00
051	普代村	1	4	1	6	0.00	10.00	0.00	10.00
053	川井村	6	10	14	30	20.00	16.67	16.67	53.33
054	軽米町	21	10	9	40	28.26	0.00	4.35	32.61
055	洋野町	32	19	45	96	14.62	4.62	14.62	33.85
056	野田村	6	5	12	23	21.05	0.00	26.32	47.37
059	九戸村	3	0	3	6	6.67	0.00	6.67	13.33
062	一戸町	48	15	55	118	20.43	7.53	22.58	50.54

(注) 本表の各数値は、保険基盤安定繰入金の算定に係る数値である。

第 1 1 表 保険者別保険税の軽減状況(退職被保険者等分)【後期分】

保険者番号	保険者名	軽減被保険者割合 (%)				軽減額 (千円)			
		6 (7) 割軽減	4 (5) 割軽減	2 割軽減	計	6 (7) 割軽減	4 (5) 割軽減	2 割軽減	計
	市町村計	11.60	6.51	15.39	33.51	18,990	6,139	6,391	31,520
	市計	11.38	6.28	14.93	32.59	14,516	4,613	4,857	23,986
	町村計	12.36	7.30	16.96	36.61	4,474	1,526	1,534	7,534
001	盛岡市	10.75	4.73	13.10	28.58	4,030	986	1,253	6,269
002	宮古市	9.46	3.82	13.86	27.15	648	121	219	988
003	大船渡市	10.46	5.32	12.55	28.33	624	187	189	1,000
004	奥州市	10.69	7.14	16.45	34.29	1,802	648	684	3,134
005	花巻市	12.11	7.89	15.88	35.88	1,748	676	592	3,015
006	北上市	12.10	4.55	11.62	28.27	1,491	344	395	2,230
007	久慈市	14.07	6.53	13.82	34.42	293	95	83	470
008	遠野市	17.20	8.43	20.74	46.37	503	151	154	807
009	一関市	11.16	9.04	17.99	38.18	1,956	942	842	3,739
010	陸前高田市	11.74	6.22	14.16	32.12	523	168	154	844
011	釜石市	10.49	4.48	15.35	30.31	318	76	113	507
013	二戸市	12.92	6.20	16.28	35.40	243	60	78	381
014	雫石町	9.97	9.03	16.82	35.83	261	161	119	541
015	葛巻町	12.14	8.57	19.29	40.00	129	49	47	225
016	岩手町	13.33	12.16	13.33	38.82	200	105	46	352
017	八幡平市	14.72	11.94	17.50	44.17	339	161	102	602
018	滝沢村	11.36	4.84	15.75	31.95	750	171	254	1,175
021	紫波町	13.76	7.87	18.12	39.75	614	216	208	1,038
022	矢巾町	9.66	5.30	18.56	33.52	313	85	142	540
030	西和賀町	12.62	11.65	26.21	50.49	95	54	52	201
031	金ヶ崎町	13.40	4.78	18.18	36.36	213	46	77	335
036	平泉町	16.75	7.85	12.04	36.65	255	76	48	379
038	藤沢町	14.39	12.23	30.22	56.83	72	37	33	142
043	住田町	13.59	11.65	22.33	47.57	125	68	51	244
045	大槌町	2.88	2.88	12.02	17.79	56	36	60	152
048	山田町	12.63	10.75	11.02	34.41	299	155	71	526
049	岩泉町	18.69	5.56	23.23	47.47	338	51	96	485
050	田野畑村	11.90	0.00	21.43	33.33	35	0	16	52
051	普代村	2.86	11.43	2.86	17.14	3	13	1	16
053	川井村	8.96	14.93	20.90	44.78	38	29	16	83
054	軽米町	17.80	8.47	7.63	33.90	143	30	13	186
055	洋野町	9.73	5.78	13.68	29.18	246	84	87	417
056	野田村	11.11	9.26	22.22	42.59	40	12	19	71
059	九戸村	8.33	0.00	8.33	16.67	18	0	6	24
062	一戸町	21.05	6.58	24.12	51.75	229	49	72	350

(注) 本表の各数値は、保険基盤安定繰入金の算定に係る数値である。

第 1 1 表 保険者別保険税の軽減状況(退職被保険者等分)【介護分】

保険者番号	保険者名	賦課期日現在		軽減対象者世帯数			
		世帯数	被保険者数	6(7)割軽減	4(5)割軽減	2割軽減	計
市町村計		14,611	22,091	2,023	849	2,274	5,146
市計		11,378	17,037	1,525	634	1,730	3,889
町村計		3,233	5,054	498	215	544	1,257
001	盛岡市	3,129	4,641	401	123	415	939
002	宮古市	614	1,009	81	25	87	193
003	大船渡市	649	939	79	38	105	222
004	奥州市	1,370	2,125	179	93	236	508
005	花巻市	1,290	1,890	174	85	208	467
006	北上市	933	1,199	120	24	95	239
007	久慈市	271	366	38	19	38	95
008	遠野市	359	570	73	26	74	173
009	一関市	1,415	2,268	178	118	254	550
010	陸前高田市	372	565	59	23	53	135
011	釜石市	512	755	63	23	83	169
013	二戸市	244	371	38	15	42	95
014	雫石町	203	306	24	14	34	72
015	葛巻町	87	132	16	8	13	37
016	岩手町	157	236	26	15	18	59
017	八幡平市	220	339	42	22	40	104
018	滝沢村	539	841	74	23	85	182
021	紫波町	447	686	72	32	85	189
022	矢巾町	325	515	38	16	53	107
030	西和賀町	65	96	9	7	18	34
031	金ヶ崎町	180	269	29	16	30	75
036	平泉町	111	171	21	8	13	42
038	藤沢町	45	128	15	7	22	44
043	住田町	64	102	11	5	15	31
045	大槌町	124	196	4	3	16	23
048	山田町	216	341	38	18	27	83
049	岩泉町	119	175	25	6	22	53
050	田野畑村	24	35	3	0	5	8
051	普代村	20	33	1	2	0	3
053	川井村	40	59	6	5	9	20
054	軽米町	71	115	18	5	5	28
055	洋野町	191	305	28	11	27	66
056	野田村	33	52	4	4	7	15
059	九戸村	26	36	3	0	3	6
062	一戸町	146	225	33	10	37	80

(注)本表の各数値は、保険基盤安定繰入金の算定に係る数値である。

第 1 1 表 保険者別保険税の軽減状況(退職被保険者等分)【介護分】

保険者番号	保険者名	軽減対象被保険者数				軽減世帯割合 (%)			
		6 (7) 割軽減	4 (5) 割軽減	2 割軽減	計	6 (7) 割軽減	4 (5) 割軽減	2 割軽減	計
市町村計		2,593	1,380	3,376	7,349	13.85	5.81	15.56	35.22
市計		1,958	1,031	2,550	5,539	13.40	5.57	15.20	34.18
町村計		635	349	826	1,810	15.40	6.65	16.83	38.88
001	盛岡市	503	204	604	1,311	12.82	3.93	13.26	30.01
002	宮古市	98	38	136	272	13.19	4.07	14.17	31.43
003	大船渡市	106	56	141	303	12.17	5.86	16.18	34.21
004	奥州市	228	152	348	728	13.07	6.79	17.23	37.08
005	花巻市	230	139	298	667	13.49	6.59	16.12	36.20
006	北上市	145	46	142	333	12.86	2.57	10.18	25.62
007	久慈市	49	25	48	122	14.02	7.01	14.02	35.06
008	遠野市	99	48	118	265	20.33	7.24	20.61	48.19
009	一関市	254	198	405	857	12.58	8.34	17.95	38.87
010	陸前高田市	68	35	78	181	15.86	6.18	14.25	36.29
011	釜石市	77	33	113	223	12.30	4.49	16.21	33.01
013	二戸市	49	20	60	129	15.57	6.15	17.21	38.93
014	雫石町	28	25	51	104	11.82	6.90	16.75	35.47
015	葛巻町	17	12	23	52	18.39	9.20	14.94	42.53
016	岩手町	30	23	30	83	16.56	9.55	11.46	37.58
017	八幡平市	52	37	59	148	19.09	10.00	18.18	47.27
018	滝沢村	98	39	131	268	13.73	4.27	15.77	33.77
021	紫波町	93	53	123	269	16.11	7.16	19.02	42.28
022	矢巾町	50	27	91	168	11.69	4.92	16.31	32.92
030	西和賀町	12	10	24	46	13.85	10.77	27.69	52.31
031	金ヶ崎町	35	21	44	100	16.11	8.89	16.67	41.67
036	平泉町	27	13	23	63	18.92	7.21	11.71	37.84
038	藤沢町	30	13	27	70	33.33	15.56	48.89	97.78
043	住田町	14	12	22	48	17.19	7.81	23.44	48.44
045	大槌町	6	6	25	37	3.23	2.42	12.90	18.55
048	山田町	44	32	38	114	17.59	8.33	12.50	38.43
049	岩泉町	33	7	38	78	21.01	5.04	18.49	44.54
050	田野畑村	4	0	7	11	12.50	0.00	20.83	33.33
051	普代村	1	3	1	5	5.00	10.00	0.00	15.00
053	川井村	6	6	12	24	15.00	12.50	22.50	50.00
054	軽米町	21	10	8	39	25.35	7.04	7.04	39.44
055	洋野町	31	17	39	87	14.66	5.76	14.14	34.55
056	野田村	6	5	12	23	12.12	12.12	21.21	45.45
059	九戸村	3	0	3	6	11.54	0.00	11.54	23.08
062	一戸町	46	15	54	115	22.60	6.85	25.34	54.79

(注) 本表の各数値は、保険基盤安定繰入金の算定に係る数値である。

第 1 1 表 保険者別保険税の軽減状況(退職被保険者等分)【介護分】

保険者番号	保険者名	軽減被保険者割合 (%)				軽減額 (千円)			
		6 (7) 割軽減	4 (5) 割軽減	2 割軽減	計	6 (7) 割軽減	4 (5) 割軽減	2 割軽減	計
市町村計		11.74	6.25	15.28	33.27	20,411	6,940	7,105	34,455
市計		11.49	6.05	14.97	32.51	15,119	5,055	5,260	25,434
町村計		12.56	6.91	16.34	35.81	5,292	1,884	1,845	9,021
001	盛岡市	10.84	4.40	13.01	28.25	4,129	1,063	1,327	6,518
002	宮古市	9.71	3.77	13.48	26.96	865	214	302	1,382
003	大船渡市	11.29	5.96	15.02	32.27	631	229	240	1,100
004	奥州市	10.73	7.15	16.38	34.26	1,510	620	624	2,753
005	花巻市	12.17	7.35	15.77	35.29	1,425	543	491	2,459
006	北上市	12.09	3.84	11.84	27.77	1,381	260	353	1,994
007	久慈市	13.39	6.83	13.11	33.33	331	119	93	544
008	遠野市	17.37	8.42	20.70	46.49	742	223	234	1,199
009	一関市	11.20	8.73	17.86	37.79	2,099	1,117	926	4,142
010	陸前高田市	12.04	6.19	13.81	32.04	578	189	170	937
011	釜石市	10.20	4.37	14.97	29.54	556	158	222	935
013	二戸市	13.21	5.39	16.17	34.77	453	130	151	734
014	雫石町	9.15	8.17	16.67	33.99	168	96	82	346
015	葛巻町	12.88	9.09	17.42	39.39	174	76	55	305
016	岩手町	12.71	9.75	12.71	35.17	272	133	67	472
017	八幡平市	15.34	10.91	17.40	43.66	420	190	127	737
018	滝沢村	11.65	4.64	15.58	31.87	869	232	319	1,421
021	紫波町	13.56	7.73	17.93	39.21	818	311	299	1,428
022	矢巾町	9.71	5.24	17.67	32.62	413	145	195	754
030	西和賀町	12.50	10.42	25.00	47.92	65	38	37	140
031	金ヶ崎町	13.01	7.81	16.36	37.17	200	82	65	347
036	平泉町	15.79	7.60	13.45	36.84	244	79	54	377
038	藤沢町	23.44	10.16	21.09	54.69	227	71	67	365
043	住田町	13.73	11.76	21.57	47.06	126	66	54	245
045	大槌町	3.06	3.06	12.76	18.88	57	38	67	162
048	山田町	12.90	9.38	11.14	33.43	455	208	105	768
049	岩泉町	18.86	4.00	21.71	44.57	298	45	98	441
050	田野畑村	11.43	0.00	20.00	31.43	39	0	19	58
051	普代村	3.03	9.09	3.03	15.15	7	13	1	21
053	川井村	10.17	10.17	20.34	40.68	50	33	25	108
054	軽米町	18.26	8.70	6.96	33.91	163	44	15	222
055	洋野町	10.16	5.57	12.79	28.52	175	61	57	292
056	野田村	11.54	9.62	23.08	44.23	38	24	21	82
059	九戸村	8.33	0.00	8.33	16.67	25	0	7	32
062	一戸町	20.44	6.67	24.00	51.11	410	93	135	638

(注) 本表の各数値は、保険基盤安定繰入金の算定に係る数値である。

統 計 表

(事 業 勘 定)

保険者別保険給付状況

(第12～14表)

第 1 2 表 保険者別保険給付状況①(一般被保険者分)

【総数】

(単位：件、日、千円)

保険者番号	保険者名	療養の給付等					
		入院			入院外		
		件数	日数	費用額	件数	日数	費用額
県計		88,682	1,604,840	36,371,980	2,920,236	4,772,472	33,286,487
市町村計		88,332	1,600,892	36,238,011	2,901,279	4,745,139	33,099,863
市計		65,608	1,188,693	27,133,794	2,193,632	3,612,173	24,836,184
町村計		22,724	412,199	9,104,217	707,647	1,132,966	8,263,679
001	盛岡市	15,574	280,698	6,615,259	532,713	940,354	6,123,964
002	宮古市	5,065	97,710	2,112,743	153,563	249,712	1,863,183
003	大船渡市	3,106	53,373	1,327,340	99,858	155,977	1,222,204
004	奥州市	7,500	131,295	3,018,139	288,030	475,468	3,141,808
005	花巻市	5,959	107,417	2,499,126	216,998	358,486	2,213,221
006	北上市	4,297	75,591	1,764,366	169,450	288,422	1,892,964
007	久慈市	2,939	56,296	1,201,083	90,486	135,291	1,002,555
008	遠野市	2,488	45,833	979,889	76,150	107,117	872,741
009	一関市	7,726	135,594	3,114,380	256,658	418,937	3,163,649
010	陸前高田市	2,087	39,166	826,469	58,912	92,609	626,098
011	釜石市	3,725	72,595	1,513,871	91,409	140,405	967,527
013	二戸市	2,513	45,344	1,084,993	86,317	127,109	903,130
014	雫石町	1,254	22,233	543,929	41,372	80,419	586,193
015	葛巻町	780	13,912	344,361	20,848	33,319	229,881
016	岩手町	1,275	21,702	504,320	42,425	70,344	552,983
017	八幡平市	2,629	47,781	1,076,135	73,088	122,286	843,143
018	滝沢村	2,249	37,512	947,492	83,969	141,528	1,005,368
021	紫波町	2,224	43,098	926,721	60,755	104,548	747,641
022	矢巾町	1,212	20,460	478,556	42,599	73,908	500,405
030	西和賀町	457	8,261	175,354	16,739	25,848	193,853
031	金ヶ崎町	862	14,858	353,728	33,295	52,605	375,313
036	平泉町	509	8,962	195,284	18,520	30,075	193,679
038	藤沢町	671	10,985	235,266	18,578	28,102	254,862
043	住田町	557	10,672	232,981	17,367	26,454	207,375
045	大槌町	1,723	33,474	655,140	35,814	56,225	413,428
048	山田町	1,780	32,714	694,653	55,198	83,267	599,860
049	岩泉町	1,264	26,576	488,690	29,357	40,252	389,574
050	田野畑村	374	7,557	159,037	10,465	13,841	104,714
051	普代村	266	4,517	98,398	9,286	13,323	113,555
053	川井村	336	7,015	144,744	9,559	13,459	108,450
054	軽米町	961	16,974	370,141	30,260	44,500	269,370
055	洋野町	1,737	28,907	666,177	58,069	90,557	677,614
056	野田村	415	7,635	156,620	14,035	22,336	156,588
059	九戸村	515	9,081	212,820	16,772	23,011	154,149
062	一戸町	1,303	25,094	519,806	42,365	65,045	428,825
301	医師国保	350	3,948	133,970	18,957	27,333	186,624

第 1 2 表 保険者別保険給付状況①(一般被保険者分)

【総数】

(単位：件、日、千円)

保険者番号	保険者名	療 養 の 給 付 等					
		歯 科			小 計		
		件数	日数	費用額	件数	日数	費用額
県計		480,716	1,083,603	7,422,409	3,489,634	7,460,915	77,080,875
市町村計		474,635	1,071,805	7,344,670	3,464,246	7,417,836	76,682,543
市計		363,540	816,998	5,547,460	2,622,780	5,617,864	57,517,437
町村計		111,095	254,807	1,797,211	841,466	1,799,972	19,165,106
001	盛岡市	105,560	232,637	1,597,134	653,847	1,453,689	14,336,357
002	宮古市	18,649	44,349	325,224	177,277	391,771	4,301,150
003	大船渡市	15,863	33,535	228,012	118,827	242,885	2,777,556
004	奥州市	47,447	106,218	717,859	342,977	712,981	6,877,805
005	花巻市	35,762	75,856	482,408	258,719	541,759	5,194,755
006	北上市	27,136	63,488	430,046	200,883	427,501	4,087,376
007	久慈市	15,617	31,996	228,390	109,042	223,583	2,432,027
008	遠野市	10,443	24,363	164,678	89,081	177,313	2,017,308
009	一関市	40,040	91,715	592,599	304,424	646,246	6,870,628
010	陸前高田市	11,446	24,530	169,980	72,445	156,305	1,622,547
011	釜石市	12,672	34,263	237,399	107,806	247,263	2,718,797
013	二戸市	12,722	29,946	195,884	101,552	202,399	2,184,007
014	雫石町	5,627	12,064	91,903	48,253	114,716	1,222,025
015	葛巻町	3,142	6,378	45,296	24,770	53,609	619,539
016	岩手町	6,694	15,989	110,789	50,394	108,035	1,168,091
017	八幡平市	10,183	24,102	177,847	85,900	194,169	2,097,125
018	滝沢村	15,978	37,283	257,565	102,196	216,323	2,210,425
021	紫波町	10,789	26,515	162,859	73,768	174,161	1,837,221
022	矢巾町	8,680	18,993	134,759	52,491	113,361	1,113,720
030	西和賀町	3,473	7,418	47,639	20,669	41,527	416,847
031	金ヶ崎町	5,294	11,872	84,582	39,451	79,335	813,623
036	平泉町	2,991	6,789	46,988	22,020	45,826	435,951
038	藤沢町	2,577	6,126	36,547	21,826	45,213	526,675
043	住田町	2,394	6,806	44,218	20,318	43,932	484,574
045	大槌町	4,479	11,102	74,397	42,016	100,801	1,142,964
048	山田町	6,549	15,112	117,285	63,527	131,093	1,411,798
049	岩泉町	3,805	8,629	78,383	34,426	75,457	956,646
050	田野畑村	2,144	4,410	32,680	12,983	25,808	296,430
051	普代村	1,737	4,013	25,989	11,289	21,853	237,942
053	川井村	1,140	2,400	16,598	11,035	22,874	269,792
054	軽米町	4,269	9,218	63,469	35,490	70,692	702,980
055	洋野町	8,573	20,710	146,550	68,379	140,174	1,490,342
056	野田村	1,854	3,956	27,427	16,304	33,927	340,635
059	九戸村	2,877	6,353	45,645	20,164	38,445	412,614
062	一戸町	6,029	12,671	105,643	49,697	102,810	1,054,274
301	医師国保	6,081	11,798	77,738	25,388	43,079	398,332

第12表 保険者別保険給付状況①(一般被保険者分)

【総数】

(単位：件、日、千円)

保険者番号	保険者名	療養の給付等					
		薬剤の支給			食事療養・生活療養		
		件数	再掲(枚数)	費用額	再掲(件数)	再掲(回数)	費用額
県計		1,707,973	2,180,336	18,682,678	84,355	4,289,375	2,872,676
市町村計		1,697,799	2,167,490	18,585,995	84,036	4,280,156	2,866,563
市計		1,298,998	1,663,362	14,145,299	62,560	3,169,801	2,124,308
町村計		398,801	504,128	4,440,696	21,476	1,110,355	742,255
001	盛岡市	335,877	440,758	3,447,520	14,890	755,215	507,280
002	宮古市	67,732	87,061	805,965	4,783	262,796	177,607
003	大船渡市	68,580	88,090	786,741	2,941	137,628	92,455
004	奥州市	162,472	203,973	1,765,572	7,217	345,443	230,137
005	花巻市	157,841	202,590	1,641,684	5,654	284,179	189,907
006	北上市	98,833	127,603	1,071,229	4,039	199,503	133,678
007	久慈市	38,133	47,180	477,138	2,791	147,381	99,088
008	遠野市	35,139	41,849	341,341	2,416	125,152	83,511
009	一関市	129,295	162,041	1,442,689	7,340	357,925	237,157
010	陸前高田市	43,126	57,740	467,348	2,015	106,530	71,444
011	釜石市	64,045	80,441	809,313	3,582	197,516	133,114
013	二戸市	49,395	61,406	574,745	2,401	119,867	81,415
014	雫石町	18,699	24,320	200,887	1,207	60,158	39,918
015	葛巻町	13,012	16,650	155,252	730	36,461	24,305
016	岩手町	17,252	22,452	177,653	1,222	58,261	38,891
017	八幡平市	48,530	62,630	514,015	2,491	130,666	87,517
018	滝沢村	52,313	66,429	499,864	2,153	99,093	66,541
021	紫波町	35,312	45,524	410,712	2,101	113,815	75,994
022	矢巾町	28,892	38,521	330,750	933	56,191	36,923
030	西和賀町	9,089	11,473	110,009	443	22,356	14,537
031	金ヶ崎町	19,194	23,832	222,811	829	39,020	25,761
036	平泉町	12,584	16,271	113,872	485	24,098	15,959
038	藤沢町	7,158	8,733	82,600	624	28,253	18,920
043	住田町	8,942	10,918	98,551	538	29,051	19,420
045	大槌町	28,474	35,985	339,208	1,652	92,153	61,462
048	山田町	32,435	40,663	382,089	1,685	88,035	59,278
049	岩泉町	8,598	10,727	111,735	1,219	74,592	50,083
050	田野畑村	4,794	5,720	56,623	350	20,781	13,952
051	普代村	3,431	4,110	43,855	256	11,991	8,061
053	川井村	5,928	7,179	66,734	326	19,836	13,339
054	軽米町	21,940	26,502	236,018	904	44,941	30,338
055	洋野町	27,656	34,674	300,281	1,663	77,128	51,599
056	野田村	7,553	9,484	86,545	396	20,225	13,583
059	九戸村	11,614	13,809	131,925	499	24,271	16,541
062	一戸町	23,931	30,152	282,721	1,261	69,645	46,851
301	医師国保	10,174	12,846	96,683	319	9,219	6,112

第 1 2 表 保険者別保険給付状況①(一般被保険者分)

【総数】

(単位：件、日、千円)

保険者番号	保険者名	療 養 の 給 付 等					
		訪 問 看 護			合 計		
		件数	日数	費用額	件数	日数	費用額
県計		1,537	9,650	100,318	5,199,144	7,470,565	98,736,545
市町村計		1,537	9,650	100,318	5,163,582	7,427,486	98,235,418
市計		1,278	7,980	82,824	3,923,056	5,625,844	73,869,869
町村計		259	1,670	17,494	1,240,526	1,801,642	24,365,549
001	盛岡市	407	2,535	27,539	990,131	1,456,224	18,318,695
002	宮古市	47	315	3,306	245,056	392,086	5,288,027
003	大船渡市	30	156	1,999	187,437	243,041	3,658,751
004	奥州市	140	1,027	9,755	505,589	714,008	8,883,269
005	花巻市	143	997	9,843	416,703	542,756	7,036,188
006	北上市	178	1,032	10,281	299,894	428,533	5,302,564
007	久慈市	25	104	981	147,200	223,687	3,009,235
008	遠野市	67	321	3,124	124,287	177,634	2,445,284
009	一関市	125	989	10,855	433,844	647,235	8,561,328
010	陸前高田市	14	94	996	115,585	156,399	2,162,335
011	釜石市	9	45	439	171,860	247,308	3,661,664
013	二戸市	41	157	1,641	150,988	202,556	2,841,807
014	雫石町	2	2	30	66,954	114,718	1,462,860
015	葛巻町	0	0	0	37,782	53,609	799,096
016	岩手町	22	126	1,329	67,668	108,161	1,385,964
017	八幡平市	52	208	2,065	134,482	194,377	2,700,722
018	滝沢村	27	128	1,471	154,536	216,451	2,778,302
021	紫波町	70	487	4,948	109,150	174,648	2,328,875
022	矢巾町	33	129	1,357	81,416	113,490	1,482,749
030	西和賀町	0	0	0	29,758	41,527	541,393
031	金ヶ崎町	12	55	547	58,657	79,390	1,062,742
036	平泉町	17	192	1,779	34,621	46,018	567,562
038	藤沢町	3	34	361	28,987	45,247	628,556
043	住田町	2	5	60	29,262	43,937	602,604
045	大槌町	4	8	90	70,494	100,809	1,543,724
048	山田町	12	49	567	95,974	131,142	1,853,732
049	岩泉町	2	30	270	43,026	75,487	1,118,734
050	田野畑村	0	0	0	17,777	25,808	367,005
051	普代村	0	0	0	14,720	21,853	289,859
053	川井村	0	0	0	16,963	22,874	349,865
054	軽米町	29	351	3,841	57,459	71,043	973,176
055	洋野町	12	27	357	96,047	140,201	1,842,580
056	野田村	0	0	0	23,857	33,927	440,762
059	九戸村	0	0	0	31,778	38,445	561,080
062	一戸町	12	47	487	73,640	102,857	1,384,332
301	医師国保	0	0	0	35,562	43,079	501,127

第 1 2 表 保険者別保険給付状況①(一般被保険者分)

【前期高齢者分再掲】

(単位：件、日、千円)

保険者番号	保険者名	療養の給付等					
		入院			入院外		
		件数	日数	費用額	件数	日数	費用額
県計		35,305	524,979	15,676,969	1,567,751	2,588,777	16,594,541
市町村計		35,244	524,339	15,649,545	1,565,509	2,585,507	16,569,366
市計		26,967	403,785	12,057,626	1,212,307	2,018,275	12,681,109
町村計		8,277	120,554	3,591,919	353,202	567,232	3,888,256
001	盛岡市	6,846	103,719	3,100,851	300,368	543,143	3,203,549
002	宮古市	2,028	32,054	930,212	86,970	142,951	933,285
003	大船渡市	1,304	18,132	638,820	55,716	85,910	582,601
004	奥州市	3,267	48,158	1,374,918	159,154	264,092	1,630,400
005	花巻市	2,619	39,897	1,211,657	126,360	211,695	1,205,316
006	北上市	1,602	22,524	730,905	91,373	158,720	969,199
007	久慈市	840	14,477	394,319	39,048	56,270	383,068
008	遠野市	975	13,595	423,940	44,312	60,908	448,173
009	一関市	3,080	42,516	1,296,636	140,317	231,892	1,663,611
010	陸前高田市	795	11,221	329,317	32,277	51,325	321,733
011	釜石市	1,634	26,281	715,264	56,289	85,341	528,991
013	二戸市	969	15,700	456,147	42,758	62,190	423,112
014	雫石町	535	8,276	251,134	20,884	41,123	276,220
015	葛巻町	321	5,109	124,346	9,735	16,376	109,411
016	岩手町	458	6,056	200,043	21,012	36,301	267,453
017	八幡平市	1,008	15,511	454,638	37,365	63,838	388,071
018	滝沢村	878	12,294	405,036	41,427	72,356	460,953
021	紫波町	939	15,522	418,726	32,970	57,888	399,662
022	矢巾町	476	6,728	223,687	22,117	39,330	252,492
030	西和賀町	180	2,114	71,886	10,274	16,171	117,817
031	金ヶ崎町	358	4,848	154,932	18,881	29,250	188,552
036	平泉町	191	2,757	82,556	10,374	16,851	110,007
038	藤沢町	204	2,079	69,161	8,587	12,962	112,820
043	住田町	186	2,264	94,372	9,642	14,772	107,990
045	大槌町	618	8,992	239,485	19,605	30,014	186,209
048	山田町	633	9,443	272,492	26,716	39,130	246,189
049	岩泉町	445	7,119	171,979	15,922	20,943	197,026
050	田野畑村	93	1,133	40,224	4,752	6,207	49,543
051	普代村	89	1,335	39,110	3,887	4,971	45,524
053	川井村	131	2,265	55,245	5,722	7,596	52,140
054	軽米町	280	3,842	123,675	12,670	18,758	112,164
055	洋野町	550	7,720	241,830	22,952	34,588	262,293
056	野田村	112	1,675	54,400	5,685	8,768	60,097
059	九戸村	162	2,024	62,485	8,091	10,678	75,041
062	一戸町	438	6,959	195,115	21,297	32,199	198,654
301	医師国保	61	640	27,424	2,242	3,270	25,175

第 1 2 表 保険者別保険給付状況①(一般被保険者分)

【前期高齢者分再掲】

(単位：件、日、千円)

保険者番号	保険者名	療 養 の 給 付 等					
		歯 科			小 計		
		件数	日数	費用額	件数	日数	費用額
県計		208,977	483,744	3,386,263	1,812,033	3,597,500	35,657,772
市町村計		208,280	482,310	3,377,230	1,809,033	3,592,156	35,596,140
市計		166,441	383,181	2,655,876	1,405,715	2,805,241	27,394,610
町村計		41,839	99,129	721,355	403,318	786,915	8,201,530
001	盛岡市	53,160	118,054	804,763	360,374	764,916	7,109,163
002	宮古市	7,629	18,581	143,297	96,627	193,586	2,006,794
003	大船渡市	6,860	15,335	109,186	63,880	119,377	1,330,607
004	奥州市	22,521	51,557	360,979	184,942	363,807	3,366,297
005	花巻市	17,488	38,086	247,799	146,467	289,678	2,664,772
006	北上市	12,323	29,853	211,646	105,298	211,097	1,911,749
007	久慈市	4,554	9,269	69,653	44,442	80,016	847,041
008	遠野市	4,473	10,616	74,898	49,760	85,119	947,011
009	一関市	17,696	41,859	279,312	161,093	316,267	3,239,559
010	陸前高田市	4,919	11,084	80,943	37,991	73,630	731,993
011	釜石市	6,320	17,827	124,245	64,243	129,449	1,368,500
013	二戸市	4,415	10,921	75,086	48,142	88,811	954,345
014	雫石町	2,272	4,868	39,530	23,691	54,267	566,884
015	葛巻町	820	1,706	12,861	10,876	23,191	246,618
016	岩手町	2,359	5,705	40,914	23,829	48,062	508,410
017	八幡平市	4,083	10,139	74,070	42,456	89,488	916,780
018	滝沢村	6,605	15,578	111,594	48,910	100,228	977,583
021	紫波町	4,859	12,454	76,712	38,768	85,864	895,100
022	矢巾町	3,761	8,473	62,231	26,354	54,531	538,410
030	西和賀町	1,910	3,945	25,141	12,364	22,230	214,844
031	金ヶ崎町	2,625	6,187	45,293	21,864	40,285	388,777
036	平泉町	1,488	3,461	23,874	12,053	23,069	216,437
038	藤沢町	905	2,297	14,351	9,696	17,338	196,332
043	住田町	1,023	3,272	21,125	10,851	20,308	223,488
045	大槌町	1,744	4,600	30,899	21,967	43,606	456,593
048	山田町	2,131	5,162	42,264	29,480	53,735	560,945
049	岩泉町	1,466	3,402	34,047	17,833	31,464	403,053
050	田野畑村	653	1,306	10,438	5,498	8,646	100,206
051	普代村	443	1,074	7,287	4,419	7,380	91,921
053	川井村	535	1,176	7,932	6,388	11,037	115,317
054	軽米町	931	2,161	16,338	13,881	24,761	252,177
055	洋野町	1,944	5,081	38,780	25,446	47,389	542,903
056	野田村	477	934	6,628	6,274	11,377	121,125
059	九戸村	816	1,875	14,412	9,069	14,577	151,937
062	一戸町	2,072	4,412	38,703	23,807	43,570	432,472
301	医師国保	697	1,434	9,033	3,000	5,344	61,632

第12表 保険者別保険給付状況①(一般被保険者分)

【前期高齢者分再掲】

(単位：件、日、千円)

保険者番号	保険者名	療養の給付等					
		薬剤の支給			食事療養・生活療養		
		件数	再掲(枚数)	費用額	再掲(件数)	再掲(回数)	費用額
県計		942,689	1,195,028	10,914,138	33,559	1,338,138	904,617
市町村計		941,442	1,193,401	10,899,155	33,504	1,336,686	903,598
市計		739,761	941,780	8,479,937	25,617	1,028,895	695,507
町村計		201,681	251,621	2,419,218	7,887	307,791	208,092
001	盛岡市	196,811	256,612	2,167,839	6,566	270,100	183,357
002	宮古市	36,423	45,693	450,244	1,885	83,128	56,767
003	大船渡市	40,166	51,908	481,103	1,234	43,455	29,531
004	奥州市	93,963	116,304	1,055,486	3,081	120,258	80,759
005	花巻市	95,274	121,281	1,012,648	2,484	101,188	67,929
006	北上市	53,265	68,427	611,849	1,496	55,417	37,397
007	久慈市	14,588	17,704	222,409	803	36,817	25,003
008	遠野市	20,581	23,983	201,995	928	34,902	23,268
009	一関市	71,999	90,314	838,489	2,933	105,633	70,942
010	陸前高田市	24,577	33,338	290,422	768	29,398	19,825
011	釜石市	41,785	52,639	546,987	1,555	67,192	45,236
013	二戸市	24,393	30,330	301,725	928	40,627	27,764
014	雫石町	9,004	11,717	112,418	508	21,508	14,765
015	葛巻町	6,268	8,174	80,985	301	13,093	8,707
016	岩手町	7,972	10,505	89,281	444	15,516	10,375
017	八幡平市	25,936	33,247	298,740	956	40,780	27,728
018	滝沢村	26,397	32,846	274,146	853	32,018	21,841
021	紫波町	19,925	25,197	245,227	877	39,160	26,160
022	矢巾町	15,757	20,862	195,906	465	17,192	11,669
030	西和賀町	5,806	7,284	73,711	174	5,305	3,554
031	金ヶ崎町	11,489	13,881	134,632	337	11,411	7,631
036	平泉町	7,546	9,846	71,794	184	7,093	4,712
038	藤沢町	2,792	3,400	34,162	194	4,811	3,254
043	住田町	4,993	5,952	56,355	178	5,528	3,813
045	大槌町	16,542	20,697	211,190	591	23,363	15,920
048	山田町	15,423	18,871	195,738	585	23,698	15,943
049	岩泉町	4,008	4,712	55,055	424	19,046	12,776
050	田野畑村	2,061	2,361	27,171	82	2,872	2,023
051	普代村	1,119	1,312	18,290	88	3,529	2,402
053	川井村	3,616	4,320	40,404	123	6,137	4,129
054	軽米町	9,680	11,449	115,770	264	9,312	6,323
055	洋野町	10,144	12,279	129,586	527	19,653	13,410
056	野田村	2,980	3,794	40,374	107	4,032	2,758
059	九戸村	5,750	6,689	66,832	157	5,078	3,498
062	一戸町	12,409	15,473	150,193	424	18,436	12,432
301	医師国保	1,247	1,627	14,982	55	1,452	1,019

第12表 保険者別保険給付状況①(一般被保険者分)

【前期高齢者分再掲】

(単位：件、日、千円)

保険者番号	保険者名	療養の給付等					
		訪問看護			合計		
		件数	日数	費用額	件数	日数	費用額
県計		401	2,352	24,366	2,755,123	3,599,852	47,500,893
市町村計		401	2,352	24,366	2,750,876	3,594,508	47,423,260
市計		343	1,946	20,295	2,145,819	2,807,187	36,590,349
町村計		58	406	4,071	605,057	787,321	10,832,911
001	盛岡市	108	692	7,286	557,293	765,608	9,467,644
002	宮古市	11	91	901	133,061	193,677	2,514,706
003	大船渡市	0	0	0	104,046	119,377	1,841,241
004	奥州市	47	260	2,639	278,952	364,067	4,505,181
005	花巻市	42	298	3,005	241,783	289,976	3,748,354
006	北上市	47	250	2,576	158,610	211,347	2,563,572
007	久慈市	0	0	0	59,030	80,016	1,094,453
008	遠野市	34	130	1,283	70,375	85,249	1,173,557
009	一関市	35	157	1,903	233,127	316,424	4,150,893
010	陸前高田市	0	0	0	62,568	73,630	1,042,240
011	釜石市	0	0	0	106,028	129,449	1,960,723
013	二戸市	18	66	679	72,553	88,877	1,284,513
014	雫石町	0	0	0	32,695	54,267	694,066
015	葛巻町	0	0	0	17,144	23,191	336,310
016	岩手町	0	0	0	31,801	48,062	608,067
017	八幡平市	1	2	23	68,393	89,490	1,243,271
018	滝沢村	7	69	748	75,314	100,297	1,274,318
021	紫波町	14	43	466	58,707	85,907	1,166,953
022	矢巾町	18	102	1,014	42,129	54,633	746,999
030	西和賀町	0	0	0	18,170	22,230	292,108
031	金ヶ崎町	3	15	139	33,356	40,300	531,178
036	平泉町	11	113	1,075	19,610	23,182	294,017
038	藤沢町	3	34	361	12,491	17,372	234,109
043	住田町	0	0	0	15,844	20,308	283,655
045	大槌町	0	0	0	38,509	43,606	683,702
048	山田町	0	0	0	44,903	53,735	772,626
049	岩泉町	2	30	270	21,843	31,494	471,153
050	田野畑村	0	0	0	7,559	8,646	129,400
051	普代村	0	0	0	5,538	7,380	112,612
053	川井村	0	0	0	10,004	11,037	159,850
054	軽米町	0	0	0	23,561	24,761	374,270
055	洋野町	0	0	0	35,590	47,389	685,899
056	野田村	0	0	0	9,254	11,377	164,256
059	九戸村	0	0	0	14,819	14,577	222,267
062	一戸町	0	0	0	36,216	43,570	595,097
301	医師国保	0	0	0	4,247	5,344	77,633

第12表 保険者別保険給付状況①(一般被保険者分)

【70歳以上一般分再掲】

(単位：件、日、千円)

保険者番号	保険者名	療養の給付等					
		入院			入院外		
		件数	日数	費用額	件数	日数	費用額
県計		20,867	311,534	9,287,523	898,694	1,534,375	9,665,533
市町村計		20,860	311,450	9,283,355	898,330	1,533,837	9,661,200
市計		15,912	237,883	7,144,807	693,048	1,195,701	7,365,051
町村計		4,948	73,567	2,138,548	205,282	338,136	2,296,149
001	盛岡市	3,911	59,678	1,780,892	165,725	312,573	1,781,176
002	宮古市	1,221	19,892	553,588	47,916	83,261	527,475
003	大船渡市	714	9,657	351,197	31,287	49,919	337,477
004	奥州市	1,993	29,975	851,781	94,310	162,184	981,958
005	花巻市	1,541	23,353	727,025	71,462	125,486	702,811
006	北上市	903	12,748	411,895	52,017	94,417	564,549
007	久慈市	499	8,679	233,911	22,789	33,483	222,567
008	遠野市	620	8,654	268,947	27,440	38,431	277,695
009	一関市	1,798	23,218	751,705	81,176	138,446	981,876
010	陸前高田市	496	6,939	232,282	18,831	30,829	194,614
011	釜石市	955	14,741	414,796	32,308	50,365	308,006
013	二戸市	597	9,535	274,211	25,085	36,577	249,196
014	雫石町	352	5,898	172,703	12,104	24,964	170,202
015	葛巻町	205	3,227	78,046	5,991	10,614	71,555
016	岩手町	275	3,376	116,052	13,126	23,419	166,605
017	八幡平市	664	10,814	292,579	22,702	39,730	235,653
018	滝沢村	429	6,234	204,098	21,073	38,626	235,996
021	紫波町	516	8,737	241,766	18,982	34,183	232,318
022	矢巾町	274	4,003	123,861	11,906	21,365	133,121
030	西和賀町	126	1,499	49,862	6,224	9,915	75,938
031	金ヶ崎町	203	2,559	88,880	10,952	17,076	113,629
036	平泉町	109	1,309	44,926	5,936	9,951	58,521
038	藤沢町	114	1,248	36,924	5,287	8,010	73,534
043	住田町	127	1,660	59,507	6,056	9,532	67,800
045	大槌町	379	5,564	148,236	11,866	18,851	113,589
048	山田町	371	5,903	155,320	14,882	22,917	141,941
049	岩泉町	328	5,557	123,856	9,262	12,604	123,337
050	田野畑村	52	603	22,300	2,961	3,977	28,904
051	普代村	63	865	26,207	2,357	3,008	27,752
053	川井村	75	1,207	30,371	3,849	5,198	35,072
054	軽米町	156	2,276	62,718	7,477	10,851	66,138
055	洋野町	342	5,252	152,745	13,192	20,241	154,125
056	野田村	69	1,088	34,330	3,335	5,221	35,687
059	九戸村	97	1,195	33,439	4,886	6,528	43,613
062	一戸町	286	4,307	132,403	13,578	21,085	126,773
301	医師国保	7	84	4,168	364	538	4,333

第 1 2 表 保険者別保険給付状況①(一般被保険者分)

【70歳以上一般分再掲】

(単位：件、日、千円)

保険者番号	保険者名	療養の給付等					
		歯科			小計		
		件数	日数	費用額	件数	日数	費用額
県計		107,424	251,763	1,800,480	1,026,985	2,097,672	20,753,535
市町村計		107,352	251,621	1,799,709	1,026,542	2,096,908	20,744,263
市計		85,737	200,043	1,420,849	794,697	1,633,627	15,930,707
町村計		21,615	51,578	378,860	231,845	463,281	4,813,556
001	盛岡市	26,916	60,032	421,626	196,552	432,283	3,983,694
002	宮古市	3,871	9,596	74,956	53,008	112,749	1,156,020
003	大船渡市	3,528	8,070	59,015	35,529	67,646	747,688
004	奥州市	12,020	28,047	201,958	108,323	220,206	2,035,697
005	花巻市	8,847	19,494	129,258	81,850	168,333	1,559,094
006	北上市	6,244	15,278	113,324	59,164	122,443	1,089,768
007	久慈市	2,326	4,717	35,091	25,614	46,879	491,568
008	遠野市	2,296	5,581	41,626	30,356	52,666	588,268
009	一関市	9,487	22,932	155,245	92,461	184,596	1,888,826
010	陸前高田市	2,571	5,758	42,148	21,898	43,526	469,043
011	釜石市	3,198	9,440	66,254	36,461	74,546	789,057
013	二戸市	2,278	5,686	39,869	27,960	51,798	563,276
014	雫石町	1,211	2,645	22,195	13,667	33,507	365,099
015	葛巻町	428	896	7,170	6,624	14,737	156,770
016	岩手町	1,352	3,305	22,824	14,753	30,100	305,481
017	八幡平市	2,155	5,412	40,479	25,521	55,956	568,710
018	滝沢村	3,052	7,215	52,725	24,554	52,075	492,819
021	紫波町	2,449	6,547	40,303	21,947	49,467	514,387
022	矢巾町	1,793	4,057	30,025	13,973	29,425	287,007
030	西和賀町	1,064	2,197	14,704	7,414	13,611	140,504
031	金ヶ崎町	1,440	3,356	25,134	12,595	22,991	227,643
036	平泉町	801	1,872	13,463	6,846	13,132	116,909
038	藤沢町	502	1,252	7,986	5,903	10,510	118,444
043	住田町	577	1,825	11,511	6,760	13,017	138,818
045	大槌町	890	2,404	16,085	13,135	26,819	277,910
048	山田町	1,046	2,544	20,494	16,299	31,364	317,755
049	岩泉町	792	1,805	18,469	10,382	19,966	265,662
050	田野畑村	361	771	6,328	3,374	5,351	57,531
051	普代村	254	589	3,383	2,674	4,462	57,342
053	川井村	312	685	4,222	4,236	7,090	69,665
054	軽米町	509	1,193	9,612	8,142	14,320	138,467
055	洋野町	999	2,556	18,730	14,533	28,049	325,599
056	野田村	231	498	3,972	3,635	6,807	73,989
059	九戸村	372	833	6,545	5,355	8,556	83,597
062	一戸町	1,180	2,533	22,983	15,044	27,925	282,158
301	医師国保	72	142	772	443	764	9,272

第12表 保険者別保険給付状況①(一般被保険者分)

【70歳以上一般分再掲】

(単位：件、日、千円)

保険者番号	保険者名	療養の給付等					
		薬剤の支給			食事療養・生活療養		
		件数	再掲(枚数)	費用額	再掲(件数)	再掲(回数)	費用額
県計		539,267	695,185	6,469,985	19,878	795,968	537,270
市町村計		539,077	694,943	6,467,736	19,871	795,765	537,129
市計		422,121	547,110	5,009,429	15,156	607,433	409,958
町村計		116,956	147,833	1,458,307	4,715	188,332	127,171
001	盛岡市	109,226	145,611	1,234,842	3,760	156,783	106,339
002	宮古市	19,332	24,653	249,346	1,131	51,943	35,449
003	大船渡市	22,618	30,006	285,763	672	22,497	15,260
004	奥州市	55,748	70,182	647,186	1,892	74,838	49,976
005	花巻市	53,431	69,446	592,112	1,482	60,014	40,194
006	北上市	30,046	39,456	363,603	850	31,955	21,447
007	久慈市	8,213	10,098	131,207	475	22,301	15,018
008	遠野市	12,567	14,737	130,503	605	22,754	15,199
009	一関市	42,104	53,483	500,971	1,706	56,278	37,942
010	陸前高田市	14,267	19,389	172,861	478	17,977	12,138
011	釜石市	24,193	31,236	329,623	910	36,677	24,640
013	二戸市	14,457	18,194	179,838	572	24,987	17,092
014	雫石町	5,230	6,998	69,520	340	15,687	10,813
015	葛巻町	3,797	5,074	54,828	193	8,286	5,492
016	岩手町	4,848	6,616	55,217	260	8,154	5,410
017	八幡平市	15,919	20,619	191,576	623	28,429	19,264
018	滝沢村	13,241	16,676	142,965	420	16,229	11,091
021	紫波町	11,804	15,248	147,862	486	22,281	14,856
022	矢巾町	8,521	11,357	108,068	269	10,217	6,881
030	西和賀町	3,474	4,417	46,439	122	3,818	2,561
031	金ヶ崎町	6,689	8,148	84,095	192	5,737	3,849
036	平泉町	4,425	5,868	42,754	105	3,301	2,214
038	藤沢町	1,577	1,909	20,800	107	2,920	1,991
043	住田町	3,163	3,807	36,882	120	4,070	2,809
045	大槌町	10,110	12,786	135,732	368	14,549	9,922
048	山田町	8,623	10,667	113,051	342	15,290	10,233
049	岩泉町	2,175	2,560	31,384	310	14,945	9,963
050	田野畑村	1,300	1,496	17,552	43	1,379	952
051	普代村	662	771	10,237	61	2,237	1,496
053	川井村	2,502	2,985	28,285	69	3,131	2,049
054	軽米町	5,786	6,895	70,739	144	5,656	3,810
055	洋野町	5,682	6,913	77,111	327	13,605	9,296
056	野田村	1,814	2,384	26,902	66	2,623	1,827
059	九戸村	3,502	4,131	42,370	91	2,943	2,041
062	一戸町	8,031	10,127	95,516	280	11,274	7,618
301	医師国保	190	242	2,250	7	203	141

第12表 保険者別保険給付状況①(一般被保険者分)

【70歳以上一般分再掲】

(単位：件、日、千円)

保険者番号	保険者名	療養の給付等					
		訪問看護			合計		
		件数	日数	費用額	件数	日数	費用額
県計		284	1,612	16,562	1,566,536	2,099,284	27,777,351
市町村計		284	1,612	16,562	1,565,903	2,098,520	27,765,688
市計		237	1,261	13,088	1,217,055	1,634,888	21,363,181
町村計		47	351	3,474	348,848	463,632	6,402,507
001	盛岡市	68	396	4,115	305,846	432,679	5,328,990
002	宮古市	4	37	367	72,344	112,786	1,441,181
003	大船渡市	0	0	0	58,147	67,646	1,048,711
004	奥州市	14	73	791	164,085	220,279	2,733,650
005	花巻市	39	283	2,821	135,320	168,616	2,194,220
006	北上市	34	165	1,797	89,244	122,608	1,476,615
007	久慈市	0	0	0	33,827	46,879	637,793
008	遠野市	35	138	1,362	42,958	52,804	735,331
009	一関市	22	93	1,053	134,587	184,689	2,428,792
010	陸前高田市	0	0	0	36,165	43,526	654,042
011	釜石市	0	0	0	60,654	74,546	1,143,319
013	二戸市	19	70	720	42,436	51,868	760,926
014	雫石町	0	0	0	18,897	33,507	445,432
015	葛巻町	0	0	0	10,421	14,737	217,091
016	岩手町	0	0	0	19,601	30,100	366,107
017	八幡平市	2	6	61	41,442	55,962	779,611
018	滝沢村	2	32	324	37,797	52,107	647,198
021	紫波町	12	44	486	33,763	49,511	677,590
022	矢巾町	14	69	711	22,508	29,494	402,667
030	西和賀町	0	0	0	10,888	13,611	189,503
031	金ヶ崎町	2	13	118	19,286	23,004	315,705
036	平泉町	12	129	1,206	11,283	13,261	163,083
038	藤沢町	3	34	361	7,483	10,544	141,596
043	住田町	0	0	0	9,923	13,017	178,509
045	大槌町	0	0	0	23,245	26,819	423,563
048	山田町	0	0	0	24,922	31,364	441,038
049	岩泉町	2	30	270	12,559	19,996	307,279
050	田野畑村	0	0	0	4,674	5,351	76,035
051	普代村	0	0	0	3,336	4,462	69,075
053	川井村	0	0	0	6,738	7,090	99,999
054	軽米町	0	0	0	13,928	14,320	213,016
055	洋野町	0	0	0	20,215	28,049	412,005
056	野田村	0	0	0	5,449	6,807	102,718
059	九戸村	0	0	0	8,857	8,556	128,008
062	一戸町	0	0	0	23,075	27,925	385,293
301	医師国保	0	0	0	633	764	11,663

第12表 保険者別保険給付状況①(一般被保険者分)

【70歳以上現役並み所得者分再掲】

(単位：件、日、千円)

保険者番号	保険者名	療養の給付等					
		入院			入院外		
		件数	日数	費用額	件数	日数	費用額
県計		812	10,856	382,336	37,997	62,641	415,577
市町村計		781	10,510	367,781	37,234	61,647	405,188
市計		633	8,622	300,298	31,134	51,987	338,229
町村計		148	1,888	67,484	6,100	9,660	66,959
001	盛岡市	259	3,320	116,895	11,966	21,450	129,402
002	宮古市	32	447	19,753	1,797	3,052	19,917
003	大船渡市	30	411	11,834	1,154	1,687	13,918
004	奥州市	44	433	21,248	3,117	5,173	31,075
005	花巻市	46	721	20,030	2,789	4,606	28,005
006	北上市	54	769	27,269	2,139	3,531	24,950
007	久慈市	9	84	3,311	789	1,184	7,774
008	遠野市	21	450	14,264	520	653	4,598
009	一関市	43	595	20,488	2,951	4,832	38,355
010	陸前高田市	13	159	5,651	659	1,021	6,746
011	釜石市	34	521	15,858	1,694	2,457	16,905
013	二戸市	31	499	12,446	1,099	1,669	12,109
014	雫石町	4	31	1,341	359	798	4,499
015	葛巻町	1	10	238	79	93	613
016	岩手町	12	97	5,851	356	498	4,936
017	八幡平市	17	213	11,250	460	672	4,476
018	滝沢村	24	426	14,608	826	1,290	9,786
021	紫波町	16	134	4,511	459	854	5,171
022	矢巾町	11	124	3,609	620	1,098	7,085
030	西和賀町	0	0	0	59	99	729
031	金ヶ崎町	2	42	1,437	348	464	3,182
036	平泉町	1	6	59	188	279	1,885
038	藤沢町	1	4	224	54	98	1,251
043	住田町	2	2	92	122	177	982
045	大槌町	14	237	9,288	195	279	1,610
048	山田町	16	193	4,915	472	648	4,384
049	岩泉町	4	58	1,717	299	367	3,164
050	田野畑村	0	0	0	50	59	483
051	普代村	7	93	3,016	68	81	561
053	川井村	0	0	0	113	146	1,351
054	軽米町	5	22	1,283	233	436	2,075
055	洋野町	18	260	9,618	492	670	4,827
056	野田村	3	43	1,101	149	185	1,359
059	九戸村	2	25	650	118	188	1,022
062	一戸町	5	81	3,925	441	853	6,005
301	医師国保	31	346	14,555	763	994	10,389

第 1 2 表 保険者別保険給付状況①(一般被保険者分)

【70歳以上現役並み所得者分再掲】

(単位：件、日、千円)

保険者番号	保険者名	療 養 の 給 付 等					
		歯 科			小 計		
		件数	日数	費用額	件数	日数	費用額
県計		6,246	13,870	91,139	45,055	87,367	889,052
市町村計		6,008	13,362	87,831	44,023	85,519	860,799
市計		5,050	11,122	72,741	36,817	71,731	711,268
町村計		958	2,240	15,089	7,206	13,788	149,531
001	盛岡市	2,216	4,769	30,097	14,441	29,539	276,394
002	宮古市	167	401	2,904	1,996	3,900	42,574
003	大船渡市	132	279	2,042	1,316	2,377	27,794
004	奥州市	570	1,240	8,141	3,731	6,846	60,463
005	花巻市	471	986	6,250	3,306	6,313	54,285
006	北上市	282	680	4,739	2,475	4,980	56,959
007	久慈市	118	232	2,386	916	1,500	13,472
008	遠野市	63	114	598	604	1,217	19,460
009	一関市	466	962	5,795	3,460	6,389	64,638
010	陸前高田市	122	260	1,747	794	1,440	14,144
011	釜石市	277	792	5,108	2,005	3,770	37,871
013	二戸市	116	281	2,187	1,246	2,449	26,743
014	雫石町	74	163	1,131	437	992	6,971
015	葛巻町	26	73	503	106	176	1,354
016	岩手町	73	162	956	441	757	11,744
017	八幡平市	50	126	747	527	1,011	16,472
018	滝沢村	163	446	2,599	1,013	2,162	26,994
021	紫波町	101	214	1,144	576	1,202	10,826
022	矢巾町	100	216	1,636	731	1,438	12,330
030	西和賀町	21	39	218	80	138	947
031	金ヶ崎町	40	87	518	390	593	5,136
036	平泉町	35	76	562	224	361	2,506
038	藤沢町	3	12	158	58	114	1,633
043	住田町	20	65	359	144	244	1,434
045	大槌町	40	103	749	249	619	11,647
048	山田町	46	106	1,112	534	947	10,411
049	岩泉町	21	54	543	324	479	5,423
050	田野畑村	8	9	72	58	68	555
051	普代村	13	31	136	88	205	3,712
053	川井村	14	40	252	127	186	1,603
054	軽米町	24	57	440	262	515	3,798
055	洋野町	61	146	947	571	1,076	15,393
056	野田村	25	42	236	177	270	2,696
059	九戸村	6	15	116	126	228	1,788
062	一戸町	44	84	702	490	1,018	10,631
301	医師国保	238	508	3,309	1,032	1,848	28,253

第12表 保険者別保険給付状況①(一般被保険者分)

【70歳以上現役並み所得者分再掲】

(単位：件、日、千円)

保険者番号	保険者名	療養の給付等					
		薬剤の支給			食事療養・生活療養		
		件数	再掲(日数)	費用額	再掲(件数)	再掲(回数)	費用額
県計		23,302	29,433	280,336	771	26,468	18,126
市町村計		22,867	28,887	274,754	741	25,642	17,539
市計		19,284	24,446	229,963	599	21,269	14,575
町村計		3,583	4,441	44,791	142	4,373	2,964
001	盛岡市	7,799	10,016	90,636	241	8,148	5,549
002	宮古市	805	1,041	9,142	31	1,113	800
003	大船渡市	775	976	10,262	30	1,060	745
004	奥州市	1,785	2,180	20,289	43	1,044	720
005	花巻市	2,064	2,548	24,920	46	1,811	1,218
006	北上市	1,201	1,538	15,127	48	1,650	1,099
007	久慈市	285	346	4,060	8	157	113
008	遠野市	286	312	2,683	21	1,279	890
009	一関市	1,596	2,035	17,851	39	1,327	882
010	陸前高田市	476	675	5,868	13	403	285
011	釜石市	1,284	1,584	16,953	34	1,494	1,036
013	二戸市	649	841	8,696	28	1,214	838
014	雫石町	173	241	2,441	4	54	37
015	葛巻町	68	75	778	1	25	17
016	岩手町	133	154	1,316	12	246	170
017	八幡平市	279	354	3,478	17	569	402
018	滝沢村	526	646	5,321	23	1,152	822
021	紫波町	311	380	4,112	15	282	199
022	矢巾町	408	535	5,225	11	326	201
030	西和賀町	42	47	486	0	0	0
031	金ヶ崎町	226	242	2,289	2	98	65
036	平泉町	120	164	1,230	1	16	8
038	藤沢町	19	24	127	1	10	7
043	住田町	81	100	1,058	2	3	2
045	大槌町	154	193	2,086	12	484	314
048	山田町	307	371	4,290	15	502	334
049	岩泉町	89	106	1,392	4	95	63
050	田野畑村	21	24	264	0	0	0
051	普代村	21	27	354	6	216	146
053	川井村	66	69	784	0	0	0
054	軽米町	162	184	1,754	5	52	38
055	洋野町	233	278	3,057	18	493	328
056	野田村	93	112	1,142	3	113	74
059	九戸村	91	99	1,011	2	70	46
062	一戸町	239	370	4,274	5	136	92
301	医師国保	435	546	5,581	30	826	587

第12表 保険者別保険給付状況①(一般被保険者分)

【70歳以上現役並み所得者分再掲】

(単位：件、日、千円)

保険者番号	保険者名	療養の給付等					
		訪問看護			合計		
		件数	日数	費用額	件数	日数	費用額
県計		7	36	378	68,364	87,403	1,187,891
市町村計		7	36	378	66,897	85,555	1,153,469
市計		7	36	378	56,108	71,767	956,184
町村計		0	0	0	10,789	13,788	197,285
001	盛岡市	3	19	226	22,243	29,558	372,804
002	宮古市	0	0	0	2,801	3,900	52,515
003	大船渡市	0	0	0	2,091	2,377	38,801
004	奥州市	0	0	0	5,516	6,846	81,472
005	花巻市	0	0	0	5,370	6,313	80,424
006	北上市	4	17	152	3,680	4,997	73,336
007	久慈市	0	0	0	1,201	1,500	17,644
008	遠野市	0	0	0	890	1,217	23,033
009	一関市	0	0	0	5,056	6,389	83,370
010	陸前高田市	0	0	0	1,270	1,440	20,297
011	釜石市	0	0	0	3,289	3,770	55,860
013	二戸市	0	0	0	1,895	2,449	36,276
014	雫石町	0	0	0	610	992	9,449
015	葛巻町	0	0	0	174	176	2,148
016	岩手町	0	0	0	574	757	13,230
017	八幡平市	0	0	0	806	1,011	20,353
018	滝沢村	0	0	0	1,539	2,162	33,137
021	紫波町	0	0	0	887	1,202	15,137
022	矢巾町	0	0	0	1,139	1,438	17,756
030	西和賀町	0	0	0	122	138	1,433
031	金ヶ崎町	0	0	0	616	593	7,490
036	平泉町	0	0	0	344	361	3,744
038	藤沢町	0	0	0	77	114	1,767
043	住田町	0	0	0	225	244	2,494
045	大槌町	0	0	0	403	619	14,047
048	山田町	0	0	0	841	947	15,035
049	岩泉町	0	0	0	413	479	6,878
050	田野畑村	0	0	0	79	68	819
051	普代村	0	0	0	109	205	4,213
053	川井村	0	0	0	193	186	2,387
054	軽米町	0	0	0	424	515	5,590
055	洋野町	0	0	0	804	1,076	18,777
056	野田村	0	0	0	270	270	3,912
059	九戸村	0	0	0	217	228	2,845
062	一戸町	0	0	0	729	1,018	14,998
301	医師国保	0	0	0	1,467	1,848	34,422

第12表 保険者別保険給付状況①(一般被保険者分)

【未就学児分再掲】

(単位：件、日、千円)

保険者番号	保険者名	療養の給付等					
		入院			入院外		
		件数	日数	費用額	件数	日数	費用額
県計		2,444	15,829	629,624	80,947	132,663	621,661
市町村計		2,433	15,762	627,261	80,190	131,068	615,192
市計		1,857	12,444	503,327	58,551	95,768	453,943
町村計		576	3,318	123,934	21,639	35,300	161,249
001	盛岡市	404	2,642	116,597	15,441	26,044	122,162
002	宮古市	126	927	35,735	3,218	5,743	26,239
003	大船渡市	116	831	35,522	2,914	4,674	31,028
004	奥州市	298	1,942	61,712	8,498	14,240	64,980
005	花巻市	99	565	18,788	4,480	6,792	31,990
006	北上市	154	1,129	48,750	4,538	7,420	33,107
007	久慈市	116	886	33,772	3,727	6,190	28,104
008	遠野市	36	143	5,004	1,398	1,913	9,947
009	一関市	224	1,718	83,764	6,068	9,549	46,596
010	陸前高田市	55	349	13,737	1,922	3,029	14,098
011	釜石市	88	478	12,552	1,458	2,469	10,756
013	二戸市	67	419	22,837	2,356	3,538	17,212
014	雫石町	18	99	4,577	879	1,537	6,618
015	葛巻町	16	123	9,251	544	833	3,368
016	岩手町	59	462	15,225	1,570	2,410	11,389
017	八幡平市	74	415	14,557	2,533	4,167	17,723
018	滝沢村	84	480	15,855	3,481	5,857	26,381
021	紫波町	27	142	5,552	1,562	2,469	11,220
022	矢巾町	44	205	7,508	1,411	2,339	12,511
030	西和賀町	5	29	925	254	434	2,171
031	金ヶ崎町	21	109	3,851	1,056	1,714	7,014
036	平泉町	14	61	1,613	326	537	2,738
038	藤沢町	8	37	1,358	587	943	4,337
043	住田町	5	39	1,246	392	633	3,295
045	大槌町	34	153	5,512	775	1,373	6,347
048	山田町	39	232	10,120	1,806	2,962	12,507
049	岩泉町	16	110	6,449	581	878	3,833
050	田野畑村	13	71	2,018	326	536	2,124
051	普代村	13	59	2,231	361	516	2,412
053	川井村	1	27	1,291	49	62	311
054	軽米町	28	175	8,292	1,182	1,790	7,853
055	洋野町	73	427	13,322	2,546	4,361	19,383
056	野田村	19	85	2,442	479	772	3,125
059	九戸村	5	16	523	537	805	3,707
062	一戸町	34	177	4,770	935	1,539	8,608
301	医師国保	11	67	2,363	757	1,595	6,469

第12表 保険者別保険給付状況①(一般被保険者分)

【未就学児分再掲】

(単位：件、日、千円)

保険者番号	保険者名	療養の給付等					
		歯科			小計		
		件数	日数	費用額	件数	日数	費用額
県計		11,024	19,842	95,262	94,415	168,334	1,346,547
市町村計		10,884	19,612	94,130	93,507	166,442	1,336,582
市計		7,862	13,902	66,758	68,270	122,114	1,024,027
町村計		3,022	5,710	27,372	25,237	44,328	312,555
001	盛岡市	2,116	3,591	18,717	17,961	32,277	257,476
002	宮古市	498	1,011	5,196	3,842	7,681	67,169
003	大船渡市	354	558	2,393	3,384	6,063	68,942
004	奥州市	837	1,474	6,693	9,633	17,656	133,385
005	花巻市	586	1,073	4,738	5,165	8,430	55,516
006	北上市	520	872	4,186	5,212	9,421	86,043
007	久慈市	527	971	4,905	4,370	8,047	66,781
008	遠野市	231	409	2,184	1,665	2,465	17,135
009	一関市	715	1,341	6,164	7,007	12,608	136,524
010	陸前高田市	394	657	3,017	2,371	4,035	30,852
011	釜石市	240	480	2,390	1,786	3,427	25,698
013	二戸市	545	943	3,805	2,968	4,900	43,854
014	雫石町	100	178	947	997	1,814	12,143
015	葛巻町	89	167	836	649	1,123	13,455
016	岩手町	287	513	2,632	1,916	3,385	29,246
017	八幡平市	299	522	2,372	2,906	5,104	34,651
018	滝沢村	478	916	4,076	4,043	7,253	46,311
021	紫波町	191	372	1,553	1,780	2,983	18,325
022	矢巾町	204	320	1,688	1,659	2,864	21,707
030	西和賀町	41	70	336	300	533	3,433
031	金ヶ崎町	133	238	1,232	1,210	2,061	12,097
036	平泉町	36	83	390	376	681	4,741
038	藤沢町	59	129	538	654	1,109	6,233
043	住田町	37	96	335	434	768	4,876
045	大槌町	76	140	720	885	1,666	12,578
048	山田町	206	371	2,120	2,051	3,565	24,747
049	岩泉町	90	174	781	687	1,162	11,063
050	田野畑村	56	108	549	395	715	4,691
051	普代村	34	69	358	408	644	5,002
053	川井村	6	15	62	56	104	1,664
054	軽米町	173	319	1,453	1,383	2,284	17,598
055	洋野町	384	848	3,782	3,003	5,636	36,487
056	野田村	64	117	718	562	974	6,285
059	九戸村	90	150	835	632	971	5,065
062	一戸町	188	317	1,431	1,157	2,033	14,810
301	医師国保	140	230	1,132	908	1,892	9,964

第12表 保険者別保険給付状況①(一般被保険者分)

【未就学児分再掲】

(単位：件、日、千円)

保険者番号	保険者名	療養の給付等					
		薬剤の支給			食事療養・生活療養		
		件数	再掲(枚数)	費用額	再掲(件数)	再掲(回数)	費用額
県計		55,677	84,504	267,273	2,010	31,434	20,443
市町村計		55,149	83,489	264,291	1,999	31,279	20,341
市計		39,590	59,889	187,050	1,523	24,953	16,220
町村計		15,559	23,600	77,241	476	6,326	4,121
001	盛岡市	10,841	17,148	51,733	318	5,312	3,458
002	宮古市	2,446	4,213	16,193	107	1,899	1,264
003	大船渡市	2,129	2,846	9,780	103	1,669	1,095
004	奥州市	5,180	8,224	24,590	254	3,774	2,416
005	花巻市	2,582	3,515	10,324	80	1,008	652
006	北上市	3,746	5,698	16,469	134	2,147	1,381
007	久慈市	2,487	3,728	11,906	96	1,856	1,217
008	遠野市	517	659	1,930	28	230	145
009	一関市	3,294	4,692	13,864	181	3,942	2,541
010	陸前高田市	1,603	2,260	7,518	44	689	453
011	釜石市	1,061	1,528	5,419	69	887	585
013	二戸市	1,799	2,446	8,999	60	861	566
014	雫石町	733	1,220	3,938	13	182	115
015	葛巻町	398	553	1,942	13	287	186
016	岩手町	988	1,396	3,892	41	764	502
017	八幡平市	1,905	2,932	8,326	49	679	447
018	滝沢村	2,814	4,584	14,274	70	897	579
021	紫波町	871	1,273	4,484	23	258	168
022	矢巾町	1,034	1,605	5,784	36	432	282
030	西和賀町	127	190	630	5	57	37
031	金ヶ崎町	690	1,084	3,164	18	209	135
036	平泉町	207	324	975	12	121	79
038	藤沢町	327	438	1,710	6	73	48
043	住田町	241	333	1,179	5	103	68
045	大槌町	651	992	3,068	28	255	168
048	山田町	1,403	2,149	7,474	35	500	329
049	岩泉町	392	560	2,235	13	202	132
050	田野畑村	250	374	999	10	118	76
051	普代村	238	311	972	11	90	60
053	川井村	39	50	209	1	22	15
054	軽米町	986	1,362	4,345	21	339	223
055	洋野町	1,794	2,896	9,662	63	933	601
056	野田村	381	574	1,882	18	160	106
059	九戸村	409	524	1,829	4	19	13
062	一戸町	586	808	2,595	30	305	201
301	医師国保	528	1,015	2,981	11	155	102

第12表 保険者別保険給付状況①(一般被保険者分)

【未就学児分再掲】

(単位：件、日、千円)

保険者番号	保険者名	療養の給付等					
		訪問看護			合計		
		件数	日数	費用額	件数	日数	費用額
県計		14	48	524	150,106	168,382	1,634,785
市町村計		14	48	524	148,670	166,490	1,621,738
市計		14	48	524	107,874	122,162	1,227,821
町村計		0	0	0	40,796	44,328	393,917
001	盛岡市	0	0	0	28,802	32,277	312,667
002	宮古市	11	36	374	6,299	7,717	85,001
003	大船渡市	0	0	0	5,513	6,063	79,818
004	奥州市	0	0	0	14,813	17,656	160,392
005	花巻市	3	12	150	7,750	8,442	66,641
006	北上市	0	0	0	8,958	9,421	103,894
007	久慈市	0	0	0	6,857	8,047	79,903
008	遠野市	0	0	0	2,182	2,465	19,210
009	一関市	0	0	0	10,301	12,608	152,928
010	陸前高田市	0	0	0	3,974	4,035	38,823
011	釜石市	0	0	0	2,847	3,427	31,703
013	二戸市	0	0	0	4,767	4,900	53,419
014	雫石町	0	0	0	1,730	1,814	16,195
015	葛巻町	0	0	0	1,047	1,123	15,583
016	岩手町	0	0	0	2,904	3,385	33,640
017	八幡平市	0	0	0	4,811	5,104	43,424
018	滝沢村	0	0	0	6,857	7,253	61,164
021	紫波町	0	0	0	2,651	2,983	22,977
022	矢巾町	0	0	0	2,693	2,864	27,773
030	西和賀町	0	0	0	427	533	4,100
031	金ヶ崎町	0	0	0	1,900	2,061	15,396
036	平泉町	0	0	0	583	681	5,795
038	藤沢町	0	0	0	981	1,109	7,991
043	住田町	0	0	0	675	768	6,123
045	大槌町	0	0	0	1,536	1,666	15,814
048	山田町	0	0	0	3,454	3,565	32,549
049	岩泉町	0	0	0	1,079	1,162	13,430
050	田野畑村	0	0	0	645	715	5,766
051	普代村	0	0	0	646	644	6,033
053	川井村	0	0	0	95	104	1,887
054	軽米町	0	0	0	2,369	2,284	22,166
055	洋野町	0	0	0	4,797	5,636	46,751
056	野田村	0	0	0	943	974	8,273
059	九戸村	0	0	0	1,041	971	6,906
062	一戸町	0	0	0	1,743	2,033	17,606
301	医師国保	0	0	0	1,436	1,892	13,047

第12表 保険者別保険給付状況②(一般被保険者分)

【総数】

(単位：件、日、千円)

保険者番号	保険者名	食事療養 ・生活療養	療 養 費							
			診 療 費		補 装 具		柔道整復師		アンマ・マッサージ	
			件数	費用額	件数	費用額	件数	費用額	件数	費用額
県計		856	2,392	39,563	2,260	90,859	78,672	460,165	654	19,777
市町村計		856	2,391	39,559	2,242	89,677	78,066	457,319	651	19,736
市計		662	1,710	30,600	1,811	71,888	60,964	360,839	582	17,828
町村計		194	681	8,959	431	17,790	17,102	96,481	69	1,908
001	盛岡市	38	565	6,156	476	16,897	12,326	91,268	218	5,742
002	宮古市	87	96	3,779	105	3,403	5,704	35,038	9	282
003	大船渡市	12	12	585	97	4,500	550	4,620	198	6,560
004	奥州市	2	56	4,250	302	12,344	7,916	41,838	11	572
005	花巻市	16	162	1,362	137	6,024	9,357	41,972	5	8
006	北上市	90	207	4,202	73	4,066	6,288	34,932	0	0
007	久慈市	228	122	1,369	48	2,603	2,023	10,205	0	0
008	遠野市	11	11	674	42	1,926	2,115	10,923	15	349
009	一関市	37	286	3,759	234	9,165	6,357	42,017	88	2,871
010	陸前高田市	100	32	227	62	2,063	2,803	18,269	27	1,387
011	釜石市	0	41	1,383	93	4,079	1,552	9,895	0	0
013	二戸市	5	21	647	56	1,903	3,646	17,624	4	17
014	雫石町	19	14	375	32	1,405	1,517	7,275	0	0
015	葛巻町	0	22	141	23	653	493	1,890	0	0
016	岩手町	5	79	744	17	1,386	957	5,853	31	785
017	八幡平市	36	99	2,207	86	2,915	327	2,238	7	42
018	滝沢村	47	76	712	65	2,516	2,409	17,832	0	0
021	紫波町	7	109	1,081	33	1,310	319	1,563	4	82
022	矢巾町	2	15	418	29	1,506	1,101	6,165	7	374
030	西和賀町	0	3	31	17	450	115	561	0	0
031	金ヶ崎町	0	5	210	15	362	1,144	4,879	0	0
036	平泉町	0	0	0	11	476	349	1,798	5	143
038	藤沢町	0	69	766	20	568	809	3,789	0	0
043	住田町	0	22	212	14	543	304	1,521	20	496
045	大槌町	0	5	121	35	1,556	939	7,148	0	0
048	山田町	95	8	502	0	0	0	0	0	0
049	岩泉町	17	0	0	0	0	0	0	0	0
050	田野畑村	0	1	10	1	36	294	591	0	0
051	普代村	0	0	0	4	225	74	619	0	0
053	川井村	2	0	0	0	0	0	0	0	0
054	軽米町	0	0	0	18	435	847	4,995	2	29
055	洋野町	0	15	1,052	64	3,113	2,035	13,532	0	0
056	野田村	0	4	638	9	340	236	1,343	0	0
059	九戸村	0	4	350	8	235	832	4,360	0	0
062	一戸町	0	230	1,594	16	677	2,328	10,767	0	0
301	医師国保	0	1	4	18	1,182	606	2,845	3	41

第12表 保険者別保険給付状況②(一般被保険者分)

【総数】

(単位：件、日、千円)

保険者番号	保険者名	療養費					移送費		
		ハリ・キュウ		その他		小計		件数	費用額
		件数	費用額	件数	費用額	件数	費用額		
県計		926	11,790	7,564	41,790	92,468	663,944	1	84
市町村計		914	11,740	7,564	41,790	91,828	659,822	1	84
市計		718	9,390	3,249	17,272	69,034	507,816	1	84
町村計		196	2,350	4,315	24,518	22,794	152,006	0	0
001	盛岡市	278	3,720	0	0	13,863	123,783	0	0
002	宮古市	0	0	0	0	5,914	42,501	0	0
003	大船渡市	22	196	2,290	11,179	3,169	27,639	0	0
004	奥州市	254	4,068	24	1,100	8,563	64,172	1	84
005	花巻市	1	6	74	1,045	9,736	50,417	0	0
006	北上市	0	0	0	0	6,568	43,199	0	0
007	久慈市	0	0	0	0	2,193	14,177	0	0
008	遠野市	6	133	22	613	2,211	14,618	0	0
009	一関市	101	1,034	4	218	7,070	59,063	0	0
010	陸前高田市	44	167	0	0	2,968	22,113	0	0
011	釜石市	0	0	0	0	1,686	15,357	0	0
013	二戸市	12	66	0	0	3,739	20,258	0	0
014	雫石町	0	0	0	0	1,563	9,055	0	0
015	葛巻町	0	0	0	0	538	2,685	0	0
016	岩手町	7	76	0	0	1,091	8,844	0	0
017	八幡平市	0	0	835	3,117	1,354	10,519	0	0
018	滝沢村	32	327	0	0	2,582	21,387	0	0
021	紫波町	0	0	1,518	6,950	1,983	10,986	0	0
022	矢巾町	0	0	0	0	1,152	8,464	0	0
030	西和賀町	0	0	0	0	135	1,042	0	0
031	金ヶ崎町	45	205	83	356	1,292	6,013	0	0
036	平泉町	79	1,434	34	462	478	4,312	0	0
038	藤沢町	0	0	0	0	898	5,123	0	0
043	住田町	26	273	0	0	386	3,044	0	0
045	大槌町	0	0	97	0	1,076	8,825	0	0
048	山田町	0	0	1,387	9,159	1,395	9,661	0	0
049	岩泉町	0	0	758	3,849	758	3,849	0	0
050	田野畑村	0	0	0	0	296	637	0	0
051	普代村	0	0	61	585	139	1,429	0	0
053	川井村	0	0	367	3,137	367	3,137	0	0
054	軽米町	5	29	0	0	872	5,488	0	0
055	洋野町	0	0	0	0	2,114	17,697	0	0
056	野田村	0	0	0	0	249	2,320	0	0
059	九戸村	0	0	0	0	844	4,944	0	0
062	一戸町	2	6	10	20	2,586	13,064	0	0
301	医師国保	12	50	0	0	640	4,122	0	0

第12表 保険者別保険給付状況②(一般被保険者分)

【総数】

(単位：件、日、千円)

保険者番号	保険者名	療養諸費計		療養諸費負担区分			高額療養費	
		件数	費用額	保険者負担金	一部負担金	他法負担分	件数	費用額
県計		5,292,469	99,400,572	72,538,843	23,968,009	2,893,720	119,287	7,421,919
市町村計		5,256,267	98,895,323	72,183,279	23,822,273	2,889,771	119,091	7,401,273
市計		3,992,753	74,377,768	54,332,280	17,863,885	2,181,604	91,010	5,568,880
町村計		1,263,514	24,517,555	17,850,999	5,958,389	708,167	28,081	1,832,394
001	盛岡市	1,004,032	18,442,478	13,473,507	4,442,540	526,430	20,404	1,358,571
002	宮古市	251,057	5,330,529	3,885,781	1,296,475	148,273	6,659	452,232
003	大船渡市	190,618	3,686,389	2,694,162	892,183	100,043	4,507	297,394
004	奥州市	514,155	8,947,525	6,554,751	2,113,869	278,905	16,286	623,125
005	花巻市	426,455	7,086,605	5,186,302	1,677,966	222,337	6,851	482,398
006	北上市	306,552	5,345,763	3,901,418	1,281,953	162,393	5,905	370,545
007	久慈市	149,621	3,023,412	2,189,175	739,538	94,699	3,482	237,787
008	遠野市	126,509	2,459,902	1,797,671	594,081	68,150	3,115	204,984
009	一関市	440,951	8,620,391	6,292,751	2,050,686	276,955	8,767	623,253
010	陸前高田市	118,653	2,184,448	1,600,745	524,608	59,096	3,129	165,304
011	釜石市	173,546	3,677,021	2,690,750	882,753	103,517	4,302	304,344
013	二戸市	154,732	2,862,065	2,084,886	705,216	71,962	3,553	226,072
014	雫石町	68,536	1,471,915	1,077,311	358,279	36,325	1,916	114,434
015	葛巻町	38,320	801,780	584,489	194,616	22,676	1,023	67,159
016	岩手町	68,764	1,394,809	1,017,787	339,485	37,537	1,623	106,797
017	八幡平市	135,872	2,711,240	1,980,381	662,017	68,843	4,050	222,871
018	滝沢村	157,165	2,799,689	2,029,517	659,692	110,480	2,637	192,376
021	紫波町	111,140	2,339,861	1,708,104	567,461	64,297	2,884	183,012
022	矢巾町	82,570	1,491,213	1,087,047	374,745	29,420	1,310	90,048
030	西和賀町	29,893	542,435	399,717	123,199	19,519	520	33,143
031	金ヶ崎町	59,949	1,068,755	781,624	255,819	31,312	1,004	73,579
036	平泉町	35,099	571,874	417,598	133,256	21,021	522	33,712
038	藤沢町	29,885	633,679	458,902	154,484	20,293	689	50,694
043	住田町	29,648	605,649	442,854	144,935	17,860	682	47,245
045	大槌町	71,570	1,552,549	1,131,710	379,693	41,146	1,891	139,714
048	山田町	97,464	1,863,393	1,352,418	463,277	47,698	2,429	153,831
049	岩泉町	43,801	1,122,583	818,505	271,786	32,292	2,026	95,729
050	田野畑村	18,073	367,642	265,604	89,598	12,440	386	29,364
051	普代村	14,859	291,288	211,334	71,503	8,451	445	19,350
053	川井村	17,332	353,002	258,025	82,846	12,131	383	31,181
054	軽米町	58,331	978,664	709,580	245,011	24,073	961	70,408
055	洋野町	98,161	1,860,277	1,348,353	459,866	52,057	1,614	121,832
056	野田村	24,106	443,082	321,297	107,244	14,542	534	29,948
059	九戸村	32,622	566,024	409,580	142,231	14,212	635	41,981
062	一戸町	76,226	1,397,396	1,019,647	339,363	38,386	1,967	106,858
301	医師国保	36,202	505,249	355,564	145,736	3,949	196	20,646

第 1 2 表 保険者別保険給付状況②(一般被保険者分)

【前期高齢者分再掲】

(単位：件、日、千円)

保険者番号	保険者名	食事療養 ・生活療養	診 療 費		移送費		療養諸費計	
		件数	件数	費用額	件数	費用額	件数	費用額
県計		334	32,169	273,918	0	0	2,787,626	47,774,811
市町村計		334	32,118	273,334	0	0	2,783,328	47,696,594
市計		274	25,055	216,178	0	0	2,171,148	36,806,526
町村計		60	7,063	57,156	0	0	612,180	10,890,067
001	盛岡市	11	5,510	54,354	0	0	562,814	9,521,999
002	宮古市	41	2,480	18,518	0	0	135,582	2,533,224
003	大船渡市	2	2,299	17,323	0	0	106,347	1,858,564
004	奥州市	0	2,633	26,450	0	0	281,585	4,531,630
005	花巻市	6	3,681	25,542	0	0	245,470	3,773,896
006	北上市	32	1,579	12,289	0	0	160,221	2,575,861
007	久慈市	101	581	4,371	0	0	59,712	1,098,824
008	遠野市	0	948	7,155	0	0	71,323	1,180,712
009	一関市	17	2,769	26,122	0	0	235,913	4,177,015
010	陸前高田市	61	1,090	11,689	0	0	63,719	1,053,929
011	釜石市	0	921	8,462	0	0	106,949	1,969,186
013	二戸市	1	523	3,018	0	0	73,077	1,287,532
014	雫石町	0	0	0	0	0	32,695	694,066
015	葛巻町	0	166	948	0	0	17,310	337,258
016	岩手町	1	377	3,739	0	0	32,179	611,806
017	八幡平市	2	41	884	0	0	68,436	1,244,155
018	滝沢村	13	913	9,057	0	0	76,240	1,283,375
021	紫波町	0	654	5,012	0	0	59,361	1,171,965
022	矢巾町	0	540	3,936	0	0	42,669	750,935
030	西和賀町	0	67	514	0	0	18,237	292,623
031	金ヶ崎町	0	472	2,773	0	0	33,828	533,952
036	平泉町	0	58	1,018	0	0	19,668	295,035
038	藤沢町	0	308	2,347	0	0	12,799	236,456
043	住田町	0	139	1,270	0	0	15,983	284,925
045	大槌町	0	428	4,495	0	0	38,937	688,198
048	山田町	46	435	3,451	0	0	45,384	776,077
049	岩泉町	0	220	2,011	0	0	22,063	473,164
050	田野畑村	0	21	40	0	0	7,580	129,441
051	普代村	0	32	380	0	0	5,570	112,992
053	川井村	0	113	1,387	0	0	10,117	161,237
054	軽米町	0	166	1,128	0	0	23,727	375,398
055	洋野町	0	664	6,099	0	0	36,254	691,997
056	野田村	0	44	503	0	0	9,298	164,759
059	九戸村	0	340	1,942	0	0	15,159	224,209
062	一戸町	0	906	5,107	0	0	37,122	600,204
301	医師国保	0	51	584	0	0	4,298	78,217

第12表 保険者別保険給付状況②(一般被保険者分)

【前期高齢者分再掲】

(単位：件、日、千円)

保険者番号	保険者名	療養諸費負担区分			高額療養費	
		保険者負担金	一部負担金	国保優先	件数	費用額
県計		36,012,670	9,903,950	1,858,191	59,236	2,435,551
市町村計		35,956,781	9,882,355	1,857,459	59,188	2,431,027
市計		27,747,674	7,622,809	1,436,044	46,626	1,880,041
町村計		8,209,107	2,259,546	421,415	12,562	550,987
001	盛岡市	7,161,992	1,998,028	361,979	11,193	492,900
002	宮古市	1,907,063	533,235	92,927	3,104	153,842
003	大船渡市	1,399,304	391,175	68,085	2,034	81,465
004	奥州市	3,426,316	918,189	187,126	9,753	224,472
005	花巻市	2,845,061	779,556	149,279	3,276	180,656
006	北上市	1,941,159	527,459	107,243	2,987	128,243
007	久慈市	827,551	229,778	41,496	1,362	64,210
008	遠野市	894,466	239,695	46,550	1,206	63,784
009	一関市	3,150,416	856,762	169,837	4,226	200,246
010	陸前高田市	798,662	212,376	42,891	1,537	49,504
011	釜石市	1,484,957	410,874	73,355	2,275	110,847
013	二戸市	970,076	269,057	48,399	1,642	56,481
014	雫石町	526,012	141,562	26,492	1,006	36,449
015	葛巻町	255,546	68,682	13,031	496	19,852
016	岩手町	461,458	126,066	24,281	765	34,607
017	八幡平市	940,652	256,626	46,877	2,031	73,391
018	滝沢村	959,041	281,472	42,863	1,299	63,820
021	紫波町	882,548	247,275	42,141	1,253	66,457
022	矢巾町	562,903	160,030	28,002	589	33,485
030	西和賀町	222,146	56,302	14,174	265	11,179
031	金ヶ崎町	403,172	108,086	22,693	438	22,558
036	平泉町	221,282	61,419	12,334	190	10,118
038	藤沢町	178,414	47,625	10,416	228	10,354
043	住田町	215,995	57,489	11,442	276	16,114
045	大槌町	520,721	139,006	28,470	671	33,221
048	山田町	583,459	163,943	28,674	1,022	43,204
049	岩泉町	359,285	95,946	17,932	1,039	22,643
050	田野畑村	97,560	26,358	5,523	108	6,345
051	普代村	85,290	23,480	4,222	228	3,826
053	川井村	122,065	32,043	7,129	139	7,809
054	軽米町	281,713	78,132	15,553	368	20,802
055	洋野町	521,928	144,638	25,432	612	38,418
056	野田村	124,737	33,250	6,772	216	8,083
059	九戸村	168,770	45,977	9,461	287	9,874
062	一戸町	455,062	120,763	24,378	1,067	31,771
301	医師国保	55,890	21,595	732	48	4,524

第 1 2 表 保険者別保険給付状況②(一般被保険者分)

【70歳以上一般分再掲】

(単位：件、日、千円)

保険者番号	保険者名	食事療養・生活療養	診 療 費		移送費		療養諸費計	
		件数	件数	費用額	件数	費用額	件数	費用額
県計		334	20,710	186,095	0	0	1,587,580	27,963,446
市町村計		334	20,704	186,033	0	0	1,586,941	27,951,721
市計		280	16,034	146,700	0	0	1,233,369	21,509,881
町村計		54	4,670	39,333	0	0	353,572	6,441,840
001	盛岡市	5	3,378	34,670	0	0	309,229	5,363,660
002	宮古市	38	1,485	11,777	0	0	73,867	1,452,959
003	大船渡市	2	747	8,655	0	0	58,896	1,057,366
004	奥州市	0	1,917	18,977	0	0	166,002	2,752,627
005	花巻市	7	2,165	16,285	0	0	137,492	2,210,505
006	北上市	50	1,196	9,839	0	0	90,490	1,486,454
007	久慈市	93	350	2,571	0	0	34,270	640,365
008	遠野市	1	608	4,879	0	0	43,567	740,210
009	一関市	12	1,910	18,761	0	0	136,509	2,447,553
010	陸前高田市	65	633	7,341	0	0	36,863	661,383
011	釜石市	0	518	5,013	0	0	61,172	1,148,332
013	二戸市	0	862	5,064	0	0	43,298	765,990
014	雫石町	8	319	2,101	0	0	19,224	447,533
015	葛巻町	0	106	556	0	0	10,527	217,646
016	岩手町	1	236	2,478	0	0	19,838	368,585
017	八幡平市	7	265	2,868	0	0	41,714	782,479
018	滝沢村	4	478	4,907	0	0	38,279	652,105
021	紫波町	3	369	2,913	0	0	34,135	680,503
022	矢巾町	1	321	2,275	0	0	22,830	404,942
030	西和賀町	0	42	317	0	0	10,930	189,820
031	金ヶ崎町	0	235	1,388	0	0	19,521	317,093
036	平泉町	0	202	1,332	0	0	11,485	164,415
038	藤沢町	0	157	1,313	0	0	7,640	142,909
043	住田町	0	89	1,074	0	0	10,012	179,583
045	大槌町	0	302	3,711	0	0	23,547	427,274
048	山田町	36	284	2,280	0	0	25,242	443,318
049	岩泉町	0	128	1,214	0	0	12,687	308,492
050	田野畑村	0	20	38	0	0	4,694	76,073
051	普代村	0	30	380	0	0	3,366	69,454
053	川井村	1	136	2,141	0	0	6,875	102,140
054	軽米町	0	108	784	0	0	14,036	213,799
055	洋野町	0	314	3,087	0	0	20,529	415,092
056	野田村	0	32	334	0	0	5,481	103,052
059	九戸村	0	162	1,001	0	0	9,019	129,008
062	一戸町	0	600	3,711	0	0	23,675	389,003
301	医師国保	0	6	62	0	0	639	11,725

第12表 保険者別保険給付状況②(一般被保険者分)
【70歳以上一般分再掲】 (単位：件、日、千円)

保険者番号	保険者名	療養諸費負担区分			高額療養費	
		保険者負担金	一部負担金	国保優先	件数	費用額
県計		22,423,772	3,792,650	1,747,023	45,982	1,171,294
市町村計		22,414,417	3,791,024	1,746,280	45,971	1,170,673
市計		17,242,789	2,919,551	1,347,541	35,222	880,031
町村計		5,171,628	871,473	398,739	10,749	290,643
001	盛岡市	4,295,282	728,653	339,724	5,281	144,398
002	宮古市	1,165,003	202,552	85,404	2,475	76,851
003	大船渡市	848,323	144,439	64,604	1,462	47,531
004	奥州市	2,207,568	371,011	174,049	9,503	128,556
005	花巻市	1,772,233	297,441	140,831	2,639	99,703
006	北上市	1,193,002	193,903	99,549	2,300	63,545
007	久慈市	513,958	87,907	38,499	1,137	32,203
008	遠野市	593,620	101,872	44,718	976	32,646
009	一関市	1,962,231	327,317	158,005	2,950	88,304
010	陸前高田市	531,041	89,893	40,450	1,386	33,379
011	釜石市	918,839	159,193	70,300	1,858	56,487
013	二戸市	613,994	106,052	45,944	1,422	35,426
014	雫石町	359,738	62,782	25,013	923	25,388
015	葛巻町	174,495	30,410	12,741	466	12,252
016	岩手町	296,961	48,316	23,308	681	17,927
017	八幡平市	627,694	109,319	45,466	1,833	41,002
018	滝沢村	521,821	88,987	41,297	1,030	27,540
021	紫波町	545,679	95,614	39,210	1,090	34,730
022	矢巾町	324,829	53,345	26,768	450	15,342
030	西和賀町	152,533	23,824	13,464	234	6,541
031	金ヶ崎町	254,634	41,157	21,302	347	12,152
036	平泉町	132,408	21,128	10,879	192	6,368
038	藤沢町	115,014	17,606	10,288	178	4,138
043	住田町	144,166	24,302	11,115	242	8,347
045	大槌町	342,338	58,583	26,353	533	17,992
048	山田町	356,025	59,770	27,523	857	20,016
049	岩泉町	247,300	44,201	16,991	1,044	16,417
050	田野畑村	61,253	9,697	5,123	65	2,785
051	普代村	55,644	9,817	3,993	205	2,356
053	川井村	82,249	13,274	6,618	99	3,429
054	軽米町	171,984	27,494	14,321	261	8,086
055	洋野町	333,346	58,035	23,711	501	21,136
056	野田村	82,872	14,360	5,820	219	5,473
059	九戸村	103,566	16,213	9,229	254	4,412
062	一戸町	312,773	52,559	23,671	878	17,815
301	医師国保	9,355	1,627	743	11	621

第12表 保険者別保険給付状況②(一般被保険者分)

【70歳以上現役並み所得者分再掲】

(単位：件、日、千円)

保険者番号	保険者名	食事療養 ・生活療養	診療費		移送費		療養諸費計	
			件数	件数	費用額	件数	費用額	件数
県計		0	1,155	10,489	0	0	69,519	1,198,380
市町村計		0	1,140	10,383	0	0	68,037	1,163,852
市計		0	901	8,842	0	0	57,009	965,026
町村計		0	239	1,542	0	0	11,028	198,827
001	盛岡市	0	326	4,100	0	0	22,569	376,905
002	宮古市	0	76	702	0	0	2,877	53,217
003	大船渡市	0	26	174	0	0	2,117	38,975
004	奥州市	0	63	579	0	0	5,579	82,051
005	花巻市	0	132	716	0	0	5,502	81,140
006	北上市	0	50	282	0	0	3,730	73,618
007	久慈市	0	16	75	0	0	1,217	17,719
008	遠野市	0	12	48	0	0	902	23,080
009	一関市	0	79	1,080	0	0	5,135	84,450
010	陸前高田市	0	31	340	0	0	1,301	20,636
011	釜石市	0	48	442	0	0	3,337	56,302
013	二戸市	0	41	298	0	0	1,936	36,574
014	雫石町	0	10	51	0	0	620	9,500
015	葛巻町	0	4	11	0	0	178	2,159
016	岩手町	0	6	58	0	0	580	13,288
017	八幡平市	0	1	6	0	0	807	20,359
018	滝沢村	0	34	303	0	0	1,573	33,440
021	紫波町	0	12	68	0	0	899	15,204
022	矢巾町	0	44	198	0	0	1,183	17,954
030	西和賀町	0	1	26	0	0	123	1,459
031	金ヶ崎町	0	0	0	0	0	616	7,490
036	平泉町	0	0	0	0	0	344	3,744
038	藤沢町	0	2	66	0	0	79	1,832
043	住田町	0	0	0	0	0	225	2,494
045	大槌町	0	1	6	0	0	404	14,053
048	山田町	0	5	20	0	0	846	15,056
049	岩泉町	0	7	39	0	0	420	6,917
050	田野畑村	0	0	0	0	0	79	819
051	普代村	0	0	0	0	0	109	4,213
053	川井村	0	0	0	0	0	193	2,387
054	軽米町	0	4	16	0	0	428	5,606
055	洋野町	0	37	315	0	0	841	19,092
056	野田村	0	23	89	0	0	293	4,001
059	九戸村	0	14	85	0	0	231	2,930
062	一戸町	0	35	192	0	0	764	15,190
301	医師国保	0	15	106	0	0	1,482	34,527

第12表 保険者別保険給付状況②(一般被保険者分)
【70歳以上現役並み所得者分再掲】 (単位：件、日、千円)

保険者番号	保険者名	療養諸費負担区分			高額療養費	
		保険者負担金	一部負担金	国保優先	件数	費用額
県計		837,272	359,034	2,074	2,053	79,129
市町村計		813,142	348,672	2,039	2,022	75,579
市計		674,214	289,341	1,471	1,736	63,542
町村計		138,928	59,331	568	286	12,037
001	盛岡市	263,380	112,671	854	513	22,520
002	宮古市	37,203	15,948	67	88	4,619
003	大船渡市	27,143	11,735	98	33	1,738
004	奥州市	57,380	24,557	114	504	5,144
005	花巻市	56,692	24,405	42	68	4,414
006	北上市	51,433	22,041	144	152	7,256
007	久慈市	12,396	5,323	0	7	726
008	遠野市	16,091	6,990	0	24	2,383
009	一関市	59,024	25,273	152	96	5,149
010	陸前高田市	14,426	6,211	-1	57	1,379
011	釜石市	39,334	16,967	1	70	3,443
013	二戸市	25,488	11,086	0	83	2,331
014	雫石町	6,647	2,853	0	48	246
015	葛巻町	1,510	649	0	0	0
016	岩手町	9,289	3,999	0	10	1,017
017	八幡平市	14,224	6,135	0	41	2,441
018	滝沢村	23,355	10,085	0	42	2,842
021	紫波町	10,629	4,575	0	8	471
022	矢巾町	12,543	4,854	556	20	405
030	西和賀町	1,021	438	0	0	0
031	金ヶ崎町	5,237	2,253	0	4	400
036	平泉町	2,619	1,125	0	0	0
038	藤沢町	1,282	550	0	0	0
043	住田町	1,746	747	1	3	59
045	大槌町	9,805	4,248	0	20	2,223
048	山田町	10,509	4,547	0	25	610
049	岩泉町	4,836	2,080	2	23	227
050	田野畑村	573	246	0	0	0
051	普代村	2,934	1,279	0	15	317
053	川井村	1,671	716	0	0	0
054	軽米町	3,922	1,684	0	5	216
055	洋野町	13,335	5,755	3	15	2,074
056	野田村	2,794	1,200	7	0	0
059	九戸村	2,047	883	0	2	38
062	一戸町	10,625	4,565	0	46	893
301	医師国保	24,130	10,363	34	31	3,550

第 1 2 表 保険者別保険給付状況②(一般被保険者分)

【未就学児分再掲】

(単位：件、日、千円)

保険者番号	保険者名	食事療養 ・生活療養	診 療 費		移送費		療養諸費計	
		件数	件数	費用額	件数	費用額	件数	費用額
県計		3	193	2,738	0	0	150,302	1,637,523
市町村計		3	193	2,738	0	0	148,866	1,624,476
市計		2	152	2,203	0	0	108,028	1,230,024
町村計		1	41	535	0	0	40,838	394,452
001	盛岡市	0	24	345	0	0	28,826	313,013
002	宮古市	0	2	11	0	0	6,301	85,012
003	大船渡市	0	7	73	0	0	5,520	79,891
004	奥州市	0	21	576	0	0	14,834	160,968
005	花巻市	0	12	258	0	0	7,762	66,898
006	北上市	0	16	110	0	0	8,974	104,003
007	久慈市	1	5	56	0	0	6,863	79,959
008	遠野市	0	6	85	0	0	2,188	19,295
009	一関市	0	34	343	0	0	10,335	153,271
010	陸前高田市	1	11	84	0	0	3,986	38,906
011	釜石市	0	2	30	0	0	2,849	31,733
013	二戸市	0	7	200	0	0	4,774	53,619
014	雫石町	0	1	21	0	0	1,731	16,216
015	葛巻町	0	0	0	0	0	1,047	15,583
016	岩手町	0	2	6	0	0	2,906	33,646
017	八幡平市	0	5	33	0	0	4,816	43,457
018	滝沢村	1	5	140	0	0	6,863	61,304
021	紫波町	0	2	22	0	0	2,653	22,998
022	矢巾町	0	4	16	0	0	2,697	27,788
030	西和賀町	0	0	0	0	0	427	4,100
031	金ヶ崎町	0	0	0	0	0	1,900	15,396
036	平泉町	0	0	0	0	0	583	5,795
038	藤沢町	0	2	7	0	0	983	7,998
043	住田町	0	1	2	0	0	676	6,125
045	大槌町	0	6	37	0	0	1,542	15,850
048	山田町	0	4	59	0	0	3,458	32,608
049	岩泉町	0	1	2	0	0	1,080	13,432
050	田野畑村	0	0	0	0	0	645	5,766
051	普代村	0	1	145	0	0	647	6,178
053	川井村	0	0	0	0	0	95	1,887
054	軽米町	0	1	4	0	0	2,370	22,170
055	洋野町	0	9	66	0	0	4,806	46,816
056	野田村	0	0	0	0	0	943	8,273
059	九戸村	0	0	0	0	0	1,041	6,906
062	一戸町	0	2	9	0	0	1,745	17,614
301	医師国保	0	0	0	0	0	1,436	13,047

第12表 保険者別保険給付状況②(一般被保険者分)

【未就学児分再掲】

(単位：件、日、千円)

保険者番号	保険者名	療養諸費負担区分			高額療養費	
		保険者負担金	一部負担金	国保優先	件数	費用額
県計		1,306,012	306,677	24,834	415	37,561
市町村計		1,295,594	304,047	24,834	415	37,561
市計		980,828	227,131	22,065	335	31,966
町村計		314,766	76,916	2,770	80	5,595
001	盛岡市	249,723	56,963	6,327	63	9,675
002	宮古市	67,779	16,033	1,200	43	3,289
003	大船渡市	63,707	14,499	1,684	21	1,080
004	奥州市	128,289	29,333	3,346	42	1,781
005	花巻市	53,387	12,568	943	14	454
006	北上市	82,921	18,878	2,204	38	2,856
007	久慈市	63,735	15,704	521	16	2,961
008	遠野市	15,405	3,548	342	4	125
009	一関市	122,110	27,043	4,118	56	7,857
010	陸前高田市	31,038	7,683	186	8	946
011	釜石市	25,274	6,448	11	11	298
013	二戸市	42,784	10,076	759	15	366
014	雫石町	12,949	3,249	19	0	0
015	葛巻町	12,430	3,126	27	3	1,041
016	岩手町	26,829	6,817	1	11	1,157
017	八幡平市	34,679	8,355	423	4	278
018	滝沢村	48,932	12,115	257	12	786
021	紫波町	18,367	4,620	11	7	218
022	矢巾町	22,175	5,193	420	7	320
030	西和賀町	3,273	827	0	0	0
031	金ヶ崎町	12,290	2,827	279	3	83
036	平泉町	4,620	1,175	0	0	0
038	藤沢町	6,389	1,451	158	1	62
043	住田町	4,887	1,138	100	2	50
045	大槌町	12,649	2,919	282	4	206
048	山田町	26,023	6,444	141	12	867
049	岩泉町	10,720	2,435	278	2	119
050	田野畑村	4,598	1,169	0	2	71
051	普代村	4,931	1,247	0	1	7
053	川井村	1,507	380	0	0	0
054	軽米町	17,696	4,302	172	7	372
055	洋野町	37,331	9,065	421	2	143
056	野田村	6,598	1,675	0	1	49
059	九戸村	5,522	1,384	0	1	14
062	一戸町	14,052	3,358	204	2	31
301	医師国保	10,418	2,629	0	0	0

第13表 保険者別保険給付状況①(退職被保険者等分)

【退職本人】

(単位：件、日、千円)

保険者番号	保険者名	療養の給付等					
		入院			入院外		
		件数	日数	費用額	件数	日数	費用額
県計		5,416	80,052	2,497,755	234,661	385,262	2,819,479
市町村計		5,416	80,052	2,497,755	234,661	385,262	2,819,479
市計		4,133	61,041	1,908,980	185,735	305,721	2,218,220
町村計		1,283	19,011	588,774	48,926	79,541	601,260
001	盛岡市	1,146	17,156	533,475	50,422	88,244	642,672
002	宮古市	280	3,729	123,717	12,356	19,738	157,952
003	大船渡市	247	3,342	120,432	10,699	16,742	111,280
004	奥州市	511	8,163	212,350	23,998	38,837	288,625
005	花巻市	380	5,667	187,405	20,543	33,261	201,230
006	北上市	289	4,322	159,084	14,287	24,740	168,214
007	久慈市	107	1,968	55,846	3,459	4,917	33,917
008	遠野市	147	2,165	59,214	6,211	8,950	78,738
009	一関市	491	6,880	202,803	23,707	39,222	310,307
010	陸前高田市	155	2,211	73,112	5,021	7,803	57,398
011	釜石市	222	3,378	114,047	6,785	10,354	76,256
013	二戸市	75	886	27,332	4,509	6,430	46,789
014	雫石町	127	2,403	66,071	3,294	6,351	41,600
015	葛巻町	27	480	6,270	1,019	1,790	13,961
016	岩手町	62	1,000	29,308	2,691	4,543	36,597
017	八幡平市	83	1,174	40,165	3,738	6,483	44,841
018	滝沢村	208	3,261	108,122	8,035	13,623	96,595
021	紫波町	158	2,520	71,703	5,987	9,972	72,369
022	矢巾町	163	2,416	87,330	4,858	8,614	73,837
030	西和賀町	26	388	13,324	1,458	2,198	18,604
031	金ヶ崎町	53	625	22,298	2,861	4,472	33,775
036	平泉町	38	528	16,593	1,934	3,227	25,287
038	藤沢町	25	144	5,670	1,322	1,904	19,922
043	住田町	33	341	13,124	1,336	1,980	14,768
045	大槌町	73	1,205	24,517	1,807	2,625	17,634
048	山田町	91	1,191	34,111	3,048	4,475	32,570
049	岩泉町	36	460	17,953	1,452	2,129	25,201
050	田野畑村	11	127	6,333	294	391	3,664
051	普代村	0	0	0	241	315	2,307
053	川井村	17	137	4,393	564	725	4,880
054	軽米町	20	237	7,466	1,027	1,416	8,579
055	洋野町	58	675	25,292	2,352	3,836	27,262
056	野田村	3	71	1,805	520	681	4,189
059	九戸村	3	35	1,988	460	589	4,083
062	一戸町	51	767	25,105	2,366	3,685	23,575
301	医師国保	-	-	-	-	-	-

第13表 保険者別保険給付状況①(退職被保険者等分)

【退職本人】

(単位：件、日、千円)

保険者番号	保険者名	療養の給付等					
		歯科			小計		
		件数	日数	費用額	件数	日数	費用額
県計		41,352	95,462	645,284	281,429	560,776	5,962,518
市町村計		41,352	95,462	645,284	281,429	560,776	5,962,518
市計		32,863	75,335	504,935	222,731	442,097	4,632,135
町村計		8,489	20,127	140,349	58,698	118,679	1,330,383
001	盛岡市	10,293	22,833	155,486	61,861	128,233	1,331,633
002	宮古市	1,675	4,206	29,905	14,311	27,673	311,574
003	大船渡市	1,731	3,725	25,177	12,677	23,809	256,889
004	奥州市	4,354	9,682	64,061	28,863	56,682	565,036
005	花巻市	3,749	8,119	51,048	24,672	47,047	439,683
006	北上市	2,312	5,513	38,508	16,888	34,575	365,806
007	久慈市	755	1,463	10,293	4,321	8,348	100,056
008	遠野市	916	2,187	13,582	7,274	13,302	151,534
009	一関市	3,790	9,097	57,793	27,988	55,199	570,902
010	陸前高田市	1,028	2,374	17,148	6,204	12,388	147,658
011	釜石市	1,023	3,053	20,475	8,030	16,785	210,778
013	二戸市	714	1,824	12,102	5,298	9,140	86,223
014	雫石町	506	1,114	8,189	3,927	9,868	115,859
015	葛巻町	216	479	3,627	1,262	2,749	23,858
016	岩手町	420	1,000	7,437	3,173	6,543	73,342
017	八幡平市	523	1,259	9,358	4,344	8,916	94,363
018	滝沢村	1,687	4,020	26,147	9,930	20,904	230,863
021	紫波町	1,277	3,277	21,257	7,422	15,769	165,329
022	矢巾町	975	2,160	16,302	5,996	13,190	177,469
030	西和賀町	294	652	4,087	1,778	3,238	36,014
031	金ヶ崎町	470	1,056	7,665	3,384	6,153	63,738
036	平泉町	319	681	4,400	2,291	4,436	46,280
038	藤沢町	177	408	2,135	1,524	2,456	27,727
043	住田町	146	485	3,111	1,515	2,806	31,003
045	大槌町	275	713	4,390	2,155	4,543	46,541
048	山田町	303	725	5,854	3,442	6,391	72,535
049	岩泉町	237	540	5,164	1,725	3,129	48,318
050	田野畑村	96	198	1,182	401	716	11,180
051	普代村	49	122	1,007	290	437	3,314
053	川井村	78	175	989	659	1,037	10,262
054	軽米町	144	356	2,166	1,191	2,009	18,211
055	洋野町	350	925	6,494	2,760	5,436	59,048
056	野田村	64	133	900	587	885	6,894
059	九戸村	90	222	1,597	553	846	7,668
062	一戸町	316	686	6,249	2,733	5,138	54,929
301	医師国保	-	-	-	-	-	-

第13表 保険者別保険給付状況①(退職被保険者等分)

【退職本人】

(単位：件、日、千円)

保険者番号	保険者名	療養の給付等					
		薬剤の支給			食事療養・生活療養		
		件数	再掲(枚数)	費用額	再掲(件数)	再掲(回数)	費用額
県計		140,669	176,661	1,612,107	5,249	201,062	137,292
市町村計		140,669	176,661	1,612,107	5,249	201,062	137,292
市計		112,483	141,581	1,277,306	3,936	152,759	103,740
町村計		28,186	35,080	334,801	1,313	48,303	33,552
001	盛岡市	32,029	41,099	353,637	1,091	43,592	29,590
002	宮古市	5,689	6,961	74,373	241	8,852	5,991
003	大船渡市	7,554	9,622	81,819	234	7,776	5,372
004	奥州市	13,866	16,918	156,722	506	20,451	14,074
005	花巻市	15,362	19,511	165,866	356	14,206	9,425
006	北上市	8,094	10,267	95,345	285	11,116	7,501
007	久慈市	1,485	1,793	20,554	104	5,139	3,447
008	遠野市	3,076	3,666	29,187	144	5,686	3,802
009	一関市	11,353	13,941	126,988	471	16,089	11,126
010	陸前高田市	3,716	5,014	42,257	145	5,835	3,892
011	釜石市	5,098	6,296	66,481	214	8,637	5,788
013	二戸市	2,713	3,423	36,360	70	2,363	1,634
014	雫石町	1,414	1,845	17,801	115	5,736	4,306
015	葛巻町	667	872	8,062	26	1,398	755
016	岩手町	1,110	1,440	10,982	60	2,666	1,677
017	八幡平市	2,448	3,070	27,717	75	3,017	2,096
018	滝沢村	5,057	6,317	52,018	203	8,615	5,748
021	紫波町	3,605	4,426	49,085	154	6,894	4,672
022	矢巾町	3,410	4,443	43,445	249	5,597	4,469
030	西和賀町	679	836	9,974	26	1,068	705
031	金ヶ崎町	1,555	1,888	18,058	51	1,386	948
036	平泉町	1,323	1,759	12,625	33	1,228	842
038	藤沢町	555	655	6,007	22	287	192
043	住田町	718	890	7,490	33	864	593
045	大槌町	1,469	1,767	18,471	70	3,301	2,235
048	山田町	1,847	2,220	25,285	80	2,926	2,085
049	岩泉町	382	455	4,733	35	1,227	808
050	田野畑村	119	137	1,290	11	283	192
051	普代村	106	124	1,474	0	0	0
053	川井村	375	447	5,082	17	288	195
054	軽米町	809	910	8,653	20	661	475
055	洋野町	1,114	1,354	12,705	55	1,669	1,167
056	野田村	219	267	3,315	3	179	130
059	九戸村	292	336	2,771	3	86	55
062	一戸町	1,361	1,692	15,476	47	1,944	1,303
301	医師国保	-	-	-	-	-	-

第13表 保険者別保険給付状況①(退職被保険者等分)

【退職本人】

(単位：件、日、千円)

保険者番号	保険者名	療養の給付等					
		訪問看護			合計		
		件数	日数	費用額	件数	日数	費用額
県計		111	860	7,912	422,209	561,636	7,719,828
市町村計		111	860	7,912	422,209	561,636	7,719,828
市計		88	696	6,359	335,302	442,793	6,019,539
町村計		23	164	1,553	86,907	118,843	1,700,289
001	盛岡市	11	69	625	93,901	128,302	1,715,484
002	宮古市	12	49	543	20,012	27,722	392,481
003	大船渡市	0	0	0	20,231	23,809	344,080
004	奥州市	4	36	348	42,733	56,718	736,180
005	花巻市	17	104	1,067	40,051	47,151	616,041
006	北上市	1	2	27	24,983	34,577	468,679
007	久慈市	0	0	0	5,806	8,348	124,057
008	遠野市	16	62	592	10,366	13,364	185,115
009	一関市	15	116	1,030	39,356	55,315	710,046
010	陸前高田市	0	0	0	9,920	12,388	193,808
011	釜石市	12	258	2,127	13,140	17,043	285,175
013	二戸市	0	0	0	8,011	9,140	124,217
014	雫石町	0	0	0	5,341	9,868	137,966
015	葛巻町	0	0	0	1,929	2,749	32,675
016	岩手町	0	0	0	4,283	6,543	86,001
017	八幡平市	0	0	0	6,792	8,916	124,177
018	滝沢村	4	38	326	14,991	20,942	288,955
021	紫波町	17	122	1,177	11,044	15,891	220,263
022	矢巾町	0	0	0	9,406	13,190	225,383
030	西和賀町	0	0	0	2,457	3,238	46,693
031	金ヶ崎町	0	0	0	4,939	6,153	82,743
036	平泉町	0	0	0	3,614	4,436	59,747
038	藤沢町	0	0	0	2,079	2,456	33,926
043	住田町	0	0	0	2,233	2,806	39,085
045	大槌町	0	0	0	3,624	4,543	67,247
048	山田町	0	0	0	5,289	6,391	99,904
049	岩泉町	0	0	0	2,107	3,129	53,860
050	田野畑村	0	0	0	520	716	12,662
051	普代村	0	0	0	396	437	4,788
053	川井村	0	0	0	1,034	1,037	15,539
054	軽米町	0	0	0	2,000	2,009	27,339
055	洋野町	2	4	50	3,876	5,440	72,969
056	野田村	0	0	0	806	885	10,339
059	九戸村	0	0	0	845	846	10,495
062	一戸町	0	0	0	4,094	5,138	71,709
301	医師国保	-	-	-	-	-	-

第13表 保険者別保険給付状況①(退職被保険者等分)

【退職被扶養者】

(単位：件、日、千円)

保険者番号	保険者名	療養の給付等					
		入院			入院外		
		件数	日数	費用額	件数	日数	費用額
県計		1,539	29,272	653,638	68,780	111,679	803,783
市町村計		1,539	29,272	653,638	68,780	111,679	803,783
市計		1,138	21,277	483,835	52,187	84,730	620,107
町村計		401	7,995	169,803	16,593	26,949	183,677
001	盛岡市	342	5,888	159,077	16,744	28,503	199,905
002	宮古市	103	2,084	38,399	4,313	6,783	55,984
003	大船渡市	84	1,934	30,641	2,385	3,473	27,652
004	奥州市	111	1,817	45,289	6,086	9,742	65,133
005	花巻市	84	1,317	35,709	4,570	7,380	47,181
006	北上市	52	1,074	26,852	3,530	5,831	34,505
007	久慈市	12	153	3,498	1,148	1,651	10,888
008	遠野市	26	463	9,644	1,261	1,831	17,290
009	一関市	190	4,342	75,852	6,637	11,114	98,490
010	陸前高田市	44	723	20,495	1,358	2,077	14,016
011	釜石市	57	1,038	25,119	2,196	3,368	28,630
013	二戸市	10	181	7,321	916	1,327	7,703
014	雫石町	8	178	5,283	917	2,022	9,838
015	葛巻町	19	412	12,150	492	692	6,537
016	岩手町	33	831	18,316	885	1,531	11,358
017	八幡平市	23	263	5,939	1,043	1,650	12,731
018	滝沢村	38	445	22,523	2,969	4,878	29,654
021	紫波町	22	320	7,351	1,768	3,075	24,090
022	矢巾町	45	979	13,401	1,615	3,176	16,628
030	西和賀町	26	707	8,035	260	404	2,521
031	金ヶ崎町	10	55	9,506	1,156	1,687	10,336
036	平泉町	4	71	892	606	988	6,070
038	藤沢町	10	69	2,010	372	483	3,929
043	住田町	14	127	3,963	265	417	5,336
045	大槌町	69	1,666	23,454	761	1,122	7,286
048	山田町	35	769	13,228	1,430	2,060	13,184
049	岩泉町	14	349	6,589	522	782	9,356
050	田野畑村	5	98	2,150	143	206	1,758
051	普代村	1	28	1,639	32	38	288
053	川井村	6	27	1,186	310	413	3,878
054	軽米町	1	31	343	266	358	2,306
055	洋野町	21	369	6,291	984	1,479	10,779
056	野田村	2	44	504	99	143	668
059	九戸村	2	62	677	75	97	478
062	一戸町	16	358	10,313	666	898	7,400
301	医師国保	-	-	-	-	-	-

第13表 保険者別保険給付状況①(退職被保険者等分)

【退職被扶養者】

(単位：件、日、千円)

保険者番号	保険者名	療養の給付等					
		歯科			小計		
		件数	日数	費用額	件数	日数	費用額
県計		12,255	27,141	179,286	82,574	168,092	1,636,706
市町村計		12,255	27,141	179,286	82,574	168,092	1,636,706
市計		9,406	20,846	136,533	62,731	126,853	1,240,474
町村計		2,849	6,295	42,753	19,843	41,239	396,232
001	盛岡市	3,521	7,660	50,381	20,607	42,051	409,362
002	宮古市	543	1,319	8,734	4,959	10,186	103,117
003	大船渡市	367	779	4,897	2,836	6,186	63,190
004	奥州市	1,159	2,613	17,101	7,356	14,172	127,523
005	花巻市	1,030	2,103	13,114	5,684	10,800	96,004
006	北上市	489	1,107	7,111	4,071	8,012	68,468
007	久慈市	209	409	3,084	1,369	2,213	17,469
008	遠野市	202	480	3,364	1,489	2,774	30,298
009	一関市	1,017	2,253	14,663	7,844	17,709	189,005
010	陸前高田市	272	620	4,263	1,674	3,420	38,774
011	釜石市	292	783	4,661	2,545	5,189	58,411
013	二戸市	177	422	2,641	1,103	1,930	17,665
014	雫石町	162	358	2,476	1,087	2,558	17,597
015	葛巻町	65	114	527	576	1,218	19,214
016	岩手町	130	283	1,857	1,048	2,645	31,531
017	八幡平市	128	298	2,520	1,194	2,211	21,189
018	滝沢村	604	1,269	7,980	3,611	6,592	60,157
021	紫波町	403	889	5,674	2,193	4,284	37,115
022	矢巾町	356	691	5,243	2,016	4,846	35,272
030	西和賀町	47	105	486	333	1,216	11,042
031	金ヶ崎町	167	355	2,482	1,333	2,097	22,324
036	平泉町	103	241	1,489	713	1,300	8,451
038	藤沢町	62	148	1,074	444	700	7,013
043	住田町	25	73	399	304	617	9,698
045	大槌町	103	260	1,698	933	3,048	32,437
048	山田町	158	406	3,429	1,623	3,235	29,840
049	岩泉町	76	189	1,579	612	1,320	17,524
050	田野畑村	36	75	482	184	379	4,389
051	普代村	17	43	285	50	109	2,212
053	川井村	53	102	561	369	542	5,625
054	軽米町	37	104	668	304	493	3,317
055	洋野町	141	357	2,619	1,146	2,205	19,690
056	野田村	14	28	230	115	215	1,401
059	九戸村	7	14	97	84	173	1,252
062	一戸町	83	191	1,419	765	1,447	19,132
301	医師国保	-	-	-	-	-	-

第13表 保険者別保険給付状況①(退職被保険者等分)

【退職被扶養者】

(単位：件、日、千円)

保険者番号	保険者名	療養の給付等					
		薬剤の支給			食事療養・生活療養		
		件数	再掲(枚数)	費用額	再掲(件数)	再掲(回数)	費用額
県計		40,137	51,165	414,289	1,628	74,434	51,948
市町村計		40,137	51,165	414,289	1,628	74,434	51,948
市計		30,727	39,205	311,788	1,093	53,216	37,398
町村計		9,410	11,960	102,501	535	21,218	14,549
001	盛岡市	10,318	13,543	99,337	336	15,529	10,294
002	宮古市	1,975	2,528	23,782	90	5,605	3,772
003	大船渡市	1,666	2,107	19,520	82	5,385	3,566
004	奥州市	3,358	4,094	32,398	111	4,789	3,125
005	花巻市	3,333	4,246	29,417	80	3,350	2,234
006	北上市	1,980	2,529	19,855	51	2,881	1,923
007	久慈市	529	651	7,126	12	391	265
008	遠野市	577	691	5,317	24	1,137	757
009	一関市	3,269	3,990	34,708	175	8,024	7,343
010	陸前高田市	990	1,340	9,344	42	2,011	1,350
011	釜石市	1,452	1,827	17,180	56	2,929	1,986
013	二戸市	574	729	6,875	10	491	328
014	雫石町	448	580	4,908	6	459	309
015	葛巻町	345	425	3,851	19	1,164	766
016	岩手町	340	426	3,241	33	2,354	1,558
017	八幡平市	706	930	6,929	24	694	458
018	滝沢村	1,762	2,239	17,511	37	1,160	703
021	紫波町	1,027	1,352	10,941	22	872	564
022	矢巾町	1,061	1,501	11,629	192	2,844	1,946
030	西和賀町	160	226	1,840	25	1,932	1,270
031	金ヶ崎町	623	774	6,889	8	116	79
036	平泉町	406	533	4,281	4	172	114
038	藤沢町	144	169	1,379	8	112	76
043	住田町	121	155	1,630	14	268	178
045	大槌町	654	813	8,015	69	4,135	3,212
048	山田町	810	974	8,277	34	2,184	1,446
049	岩泉町	139	167	1,924	14	1,016	658
050	田野畑村	77	95	931	5	272	178
051	普代村	11	12	90	1	68	50
053	川井村	194	216	1,941	6	61	40
054	軽米町	184	204	2,433	1	92	67
055	洋野町	443	550	6,002	21	983	667
056	野田村	52	58	592	2	131	86
059	九戸村	49	68	739	2	186	122
062	一戸町	360	423	3,459	12	637	461
301	医師国保	-	-	-	-	-	-

第13表 保険者別保険給付状況①(退職被保険者等分)

【退職被扶養者】

(単位：件、日、千円)

保険者番号	保険者名	療養の給付等					
		訪問看護			合計		
		件数	日数	費用額	件数	日数	費用額
県計		66	505	4,715	122,777	168,597	2,107,656
市町村計		66	505	4,715	122,777	168,597	2,107,656
市計		36	287	2,639	93,494	127,140	1,592,297
町村計		30	218	2,076	29,283	41,457	515,359
001	盛岡市	13	137	1,233	30,938	42,188	520,225
002	宮古市	4	41	392	6,938	10,227	131,062
003	大船渡市	1	1	16	4,503	6,187	86,292
004	奥州市	1	21	171	10,715	14,193	163,216
005	花巻市	0	0	0	9,017	10,800	127,655
006	北上市	3	10	103	6,054	8,022	90,349
007	久慈市	0	0	0	1,898	2,213	24,860
008	遠野市	0	0	0	2,066	2,774	36,372
009	一関市	13	76	710	11,126	17,785	231,766
010	陸前高田市	0	0	0	2,664	3,420	49,468
011	釜石市	0	0	0	3,997	5,189	77,577
013	二戸市	0	0	0	1,677	1,930	24,867
014	雫石町	0	0	0	1,535	2,558	22,814
015	葛巻町	0	0	0	921	1,218	23,832
016	岩手町	0	0	0	1,388	2,645	36,330
017	八幡平市	1	1	14	1,901	2,212	28,590
018	滝沢村	5	10	118	5,378	6,602	78,489
021	紫波町	25	208	1,959	3,245	4,492	50,578
022	矢巾町	0	0	0	3,077	4,846	48,847
030	西和賀町	0	0	0	493	1,216	14,152
031	金ヶ崎町	0	0	0	1,956	2,097	29,291
036	平泉町	0	0	0	1,119	1,300	12,846
038	藤沢町	0	0	0	588	700	8,467
043	住田町	0	0	0	425	617	11,506
045	大槌町	0	0	0	1,587	3,048	43,663
048	山田町	0	0	0	2,433	3,235	39,563
049	岩泉町	0	0	0	751	1,320	20,105
050	田野畑村	0	0	0	261	379	5,498
051	普代村	0	0	0	61	109	2,352
053	川井村	0	0	0	563	542	7,607
054	軽米町	0	0	0	488	493	5,818
055	洋野町	0	0	0	1,589	2,205	26,359
056	野田村	0	0	0	167	215	2,079
059	九戸村	0	0	0	133	173	2,113
062	一戸町	0	0	0	1,125	1,447	23,052
301	医師国保	-	-	-	-	-	-

第13表 保険者別保険給付状況①(退職被保険者等分)

【退職総数】

(単位：件、日、千円)

保険者番号	保険者名	療養の給付等					
		入院			入院外		
		件数	日数	費用額	件数	日数	費用額
県計		6,955	109,324	3,151,392	303,441	496,941	3,623,262
市町村計		6,955	109,324	3,151,392	303,441	496,941	3,623,262
市計		5,271	82,318	2,392,815	237,922	390,451	2,838,326
町村計		1,684	27,006	758,577	65,519	106,490	784,936
001	盛岡市	1,488	23,044	692,552	67,166	116,747	842,576
002	宮古市	383	5,813	162,116	16,669	26,521	213,936
003	大船渡市	331	5,276	151,073	13,084	20,215	138,933
004	奥州市	622	9,980	257,638	30,084	48,579	353,758
005	花巻市	464	6,984	223,114	25,113	40,641	248,411
006	北上市	341	5,396	185,936	17,817	30,571	202,719
007	久慈市	119	2,121	59,343	4,607	6,568	44,805
008	遠野市	173	2,628	68,859	7,472	10,781	96,028
009	一関市	681	11,222	278,655	30,344	50,336	408,797
010	陸前高田市	199	2,934	93,607	6,379	9,880	71,414
011	釜石市	279	4,416	139,166	8,981	13,722	104,886
013	二戸市	85	1,067	34,653	5,425	7,757	54,491
014	雫石町	135	2,581	71,354	4,211	8,373	51,438
015	葛巻町	46	892	18,419	1,511	2,482	20,498
016	岩手町	95	1,831	47,624	3,576	6,074	47,955
017	八幡平市	106	1,437	46,104	4,781	8,133	57,572
018	滝沢村	246	3,706	130,644	11,004	18,501	126,249
021	紫波町	180	2,840	79,055	7,755	13,047	96,459
022	矢巾町	208	3,395	100,731	6,473	11,790	90,465
030	西和賀町	52	1,095	21,359	1,718	2,602	21,125
031	金ヶ崎町	63	680	31,804	4,017	6,159	44,111
036	平泉町	42	599	17,485	2,540	4,215	31,357
038	藤沢町	35	213	7,680	1,694	2,387	23,851
043	住田町	47	468	17,087	1,601	2,397	20,104
045	大槌町	142	2,871	47,970	2,568	3,747	24,920
048	山田町	126	1,960	47,339	4,478	6,535	45,754
049	岩泉町	50	809	24,542	1,974	2,911	34,557
050	田野畑村	16	225	8,483	437	597	5,422
051	普代村	1	28	1,639	273	353	2,595
053	川井村	23	164	5,579	874	1,138	8,758
054	軽米町	21	268	7,810	1,293	1,774	10,885
055	洋野町	79	1,044	31,583	3,336	5,315	38,041
056	野田村	5	115	2,309	619	824	4,857
059	九戸村	5	97	2,665	535	686	4,562
062	一戸町	67	1,125	35,418	3,032	4,583	30,975
301	医師国保	-	-	-	-	-	-

第13表 保険者別保険給付状況①(退職被保険者等分)

【退職総数】

(単位：件、日、千円)

保険者番号	保険者名	療養の給付等					
		歯科			小計		
		件数	日数	費用額	件数	日数	費用額
県計		53,607	122,603	824,569	364,003	728,868	7,599,223
市町村計		53,607	122,603	824,569	364,003	728,868	7,599,223
市計		42,269	96,181	641,467	285,462	568,950	5,872,608
町村計		11,338	26,422	183,102	78,541	159,918	1,726,615
001	盛岡市	13,814	30,493	205,867	82,468	170,284	1,740,995
002	宮古市	2,218	5,525	38,639	19,270	37,859	414,691
003	大船渡市	2,098	4,504	30,074	15,513	29,995	320,079
004	奥州市	5,513	12,295	81,162	36,219	70,854	692,558
005	花巻市	4,779	10,222	64,162	30,356	57,847	535,687
006	北上市	2,801	6,620	45,618	20,959	42,587	434,273
007	久慈市	964	1,872	13,377	5,690	10,561	117,525
008	遠野市	1,118	2,667	16,945	8,763	16,076	181,832
009	一関市	4,807	11,350	72,455	35,832	72,908	759,908
010	陸前高田市	1,300	2,994	21,411	7,878	15,808	186,432
011	釜石市	1,315	3,836	25,137	10,575	21,974	269,189
013	二戸市	891	2,246	14,743	6,401	11,070	103,887
014	雫石町	668	1,472	10,665	5,014	12,426	133,456
015	葛巻町	281	593	4,155	1,838	3,967	43,073
016	岩手町	550	1,283	9,294	4,221	9,188	104,873
017	八幡平市	651	1,557	11,877	5,538	11,127	115,553
018	滝沢村	2,291	5,289	34,127	13,541	27,496	291,020
021	紫波町	1,680	4,166	26,930	9,615	20,053	202,444
022	矢巾町	1,331	2,851	21,546	8,012	18,036	212,741
030	西和賀町	341	757	4,573	2,111	4,454	47,056
031	金ヶ崎町	637	1,411	10,147	4,717	8,250	86,062
036	平泉町	422	922	5,889	3,004	5,736	54,731
038	藤沢町	239	556	3,209	1,968	3,156	34,740
043	住田町	171	558	3,510	1,819	3,423	40,701
045	大槌町	378	973	6,088	3,088	7,591	78,978
048	山田町	461	1,131	9,283	5,065	9,626	102,376
049	岩泉町	313	729	6,743	2,337	4,449	65,842
050	田野畑村	132	273	1,664	585	1,095	15,569
051	普代村	66	165	1,292	340	546	5,526
053	川井村	131	277	1,551	1,028	1,579	15,887
054	軽米町	181	460	2,834	1,495	2,502	21,528
055	洋野町	491	1,282	9,113	3,906	7,641	78,737
056	野田村	78	161	1,130	702	1,100	8,295
059	九戸村	97	236	1,694	637	1,019	8,920
062	一戸町	399	877	7,668	3,498	6,585	74,061
301	医師国保	-	-	-	-	-	-

第13表 保険者別保険給付状況①(退職被保険者等分)

【退職総数】

(単位：件、日、千円)

保険者番号	保険者名	療養の給付等					
		薬剤の支給			食事療養・生活療養		
		件数	再掲(日数)	費用額	再掲(件数)	再掲(回数)	費用額
県計		180,806	227,826	2,026,396	6,877	275,496	189,240
市町村計		180,806	227,826	2,026,396	6,877	275,496	189,240
市計		143,210	180,786	1,589,093	5,029	205,975	141,138
町村計		37,596	47,040	437,302	1,848	69,521	48,102
001	盛岡市	42,347	54,642	452,973	1,427	59,121	39,884
002	宮古市	7,664	9,489	98,155	331	14,457	9,763
003	大船渡市	9,220	11,729	101,339	316	13,161	8,938
004	奥州市	17,224	21,012	189,120	617	25,240	17,199
005	花巻市	18,695	23,757	195,284	436	17,556	11,659
006	北上市	10,074	12,796	115,200	336	13,997	9,424
007	久慈市	2,014	2,444	27,679	116	5,530	3,713
008	遠野市	3,653	4,357	34,504	168	6,823	4,559
009	一関市	14,622	17,931	161,696	646	24,113	18,469
010	陸前高田市	4,706	6,354	51,602	187	7,846	5,242
011	釜石市	6,550	8,123	83,662	270	11,566	7,774
013	二戸市	3,287	4,152	43,235	80	2,854	1,962
014	雫石町	1,862	2,425	22,708	121	6,195	4,615
015	葛巻町	1,012	1,297	11,913	45	2,562	1,522
016	岩手町	1,450	1,866	14,224	93	5,020	3,235
017	八幡平市	3,154	4,000	34,647	99	3,711	2,554
018	滝沢村	6,819	8,556	69,529	240	9,775	6,452
021	紫波町	4,632	5,778	60,026	176	7,766	5,236
022	矢巾町	4,471	5,944	55,074	441	8,441	6,415
030	西和賀町	839	1,062	11,815	51	3,000	1,974
031	金ヶ崎町	2,178	2,662	24,946	59	1,502	1,027
036	平泉町	1,729	2,292	16,906	37	1,400	956
038	藤沢町	699	824	7,386	30	399	268
043	住田町	839	1,045	9,119	47	1,132	770
045	大槌町	2,123	2,580	26,486	139	7,436	5,447
048	山田町	2,657	3,194	33,561	114	5,110	3,531
049	岩泉町	521	622	6,657	49	2,243	1,466
050	田野畑村	196	232	2,221	16	555	370
051	普代村	117	136	1,564	1	68	50
053	川井村	569	663	7,023	23	349	236
054	軽米町	993	1,114	11,086	21	753	543
055	洋野町	1,557	1,904	18,707	76	2,652	1,834
056	野田村	271	325	3,906	5	310	216
059	九戸村	341	404	3,510	5	272	177
062	一戸町	1,721	2,115	18,935	59	2,581	1,765
301	医師国保	-	-	-	-	-	-

第13表 保険者別保険給付状況①(退職被保険者等分)

【退職総数】

(単位：件、日、千円)

保険者番号	保険者名	療養の給付等					
		訪問看護			合計		
		件数	日数	費用額	件数	日数	費用額
県計		177	1,365	12,627	544,986	730,233	9,827,484
市町村計		177	1,365	12,627	544,986	730,233	9,827,484
市計		124	983	8,997	428,796	569,933	7,611,837
町村計		53	382	3,630	116,190	160,300	2,215,647
001	盛岡市	24	206	1,857	124,839	170,490	2,235,709
002	宮古市	16	90	935	26,950	37,949	523,543
003	大船渡市	1	1	16	24,734	29,996	430,372
004	奥州市	5	57	519	53,448	70,911	899,396
005	花巻市	17	104	1,067	49,068	57,951	743,696
006	北上市	4	12	130	31,037	42,599	559,027
007	久慈市	0	0	0	7,704	10,561	148,917
008	遠野市	16	62	592	12,432	16,138	221,487
009	一関市	28	192	1,740	50,482	73,100	941,812
010	陸前高田市	0	0	0	12,584	15,808	243,276
011	釜石市	12	258	2,127	17,137	22,232	362,751
013	二戸市	0	0	0	9,688	11,070	149,084
014	雫石町	0	0	0	6,876	12,426	160,779
015	葛巻町	0	0	0	2,850	3,967	56,507
016	岩手町	0	0	0	5,671	9,188	122,331
017	八幡平市	1	1	14	8,693	11,128	152,767
018	滝沢村	9	48	444	20,369	27,544	367,444
021	紫波町	42	330	3,136	14,289	20,383	270,842
022	矢巾町	0	0	0	12,483	18,036	274,230
030	西和賀町	0	0	0	2,950	4,454	60,845
031	金ヶ崎町	0	0	0	6,895	8,250	112,034
036	平泉町	0	0	0	4,733	5,736	72,593
038	藤沢町	0	0	0	2,667	3,156	42,393
043	住田町	0	0	0	2,658	3,423	50,591
045	大槌町	0	0	0	5,211	7,591	110,910
048	山田町	0	0	0	7,722	9,626	139,467
049	岩泉町	0	0	0	2,858	4,449	73,965
050	田野畑村	0	0	0	781	1,095	18,160
051	普代村	0	0	0	457	546	7,140
053	川井村	0	0	0	1,597	1,579	23,145
054	軽米町	0	0	0	2,488	2,502	33,157
055	洋野町	2	4	50	5,465	7,645	99,329
056	野田村	0	0	0	973	1,100	12,418
059	九戸村	0	0	0	978	1,019	12,608
062	一戸町	0	0	0	5,219	6,585	94,761
301	医師国保	-	-	-	-	-	-

第13表 保険者別保険給付状況①(退職被保険者等分)

【未就学児分再掲】

(単位：件、日、千円)

保険者番号	保険者名	療養の給付等					
		入院			入院外		
		件数	日数	費用額	件数	日数	費用額
県計		9	53	6,364	234	345	3,983
市町村計		9	53	6,364	234	345	3,983
市計		3	14	345	119	188	869
町村計		6	39	6,019	115	157	3,114
001	盛岡市	0	0	0	30	50	207
002	宮古市	0	0	0	19	31	145
003	大船渡市	1	3	99	1	3	25
004	奥州市	1	8	209	24	41	222
005	花巻市	0	0	0	10	11	51
006	北上市	0	0	0	1	1	6
007	久慈市	0	0	0	6	11	45
008	遠野市	0	0	0	0	0	0
009	一関市	1	3	37	19	27	117
010	陸前高田市	0	0	0	9	13	52
011	釜石市	0	0	0	0	0	0
013	二戸市	0	0	0	0	0	0
014	雫石町	0	0	0	0	0	0
015	葛巻町	4	32	5,829	24	33	2,525
016	岩手町	0	0	0	0	0	0
017	八幡平市	0	0	0	0	0	0
018	滝沢村	0	0	0	0	0	0
021	紫波町	0	0	0	0	0	0
022	矢巾町	0	0	0	10	18	86
030	西和賀町	0	0	0	0	0	0
031	金ヶ崎町	0	0	0	7	10	55
036	平泉町	0	0	0	19	24	124
038	藤沢町	0	0	0	30	38	175
043	住田町	0	0	0	0	0	0
045	大槌町	0	0	0	0	0	0
048	山田町	0	0	0	0	0	0
049	岩泉町	0	0	0	6	10	39
050	田野畑村	0	0	0	0	0	0
051	普代村	0	0	0	0	0	0
053	川井村	2	7	191	11	15	76
054	軽米町	0	0	0	0	0	0
055	洋野町	0	0	0	0	0	0
056	野田村	0	0	0	0	0	0
059	九戸村	0	0	0	0	0	0
062	一戸町	0	0	0	8	9	34
301	医師国保	-	-	-	-	-	-

第13表 保険者別保険給付状況①(退職被保険者等分)

【未就学児分再掲】

(単位：件、日、千円)

保険者番号	保険者名	療養の給付等					
		歯科			小計		
		件数	日数	費用額	件数	日数	費用額
県計		30	57	273	273	455	10,620
市町村計		30	57	273	273	455	10,620
市計		13	30	125	135	232	1,339
町村計		17	27	148	138	223	9,280
001	盛岡市	2	4	16	32	54	223
002	宮古市	6	13	54	25	44	199
003	大船渡市	0	0	0	2	6	124
004	奥州市	1	1	2	26	50	433
005	花巻市	2	5	31	12	16	82
006	北上市	0	0	0	1	1	6
007	久慈市	0	0	0	6	11	45
008	遠野市	0	0	0	0	0	0
009	一関市	0	0	0	20	30	154
010	陸前高田市	2	7	23	11	20	74
011	釜石市	0	0	0	0	0	0
013	二戸市	0	0	0	0	0	0
014	雫石町	0	0	0	0	0	0
015	葛巻町	2	2	16	30	67	8,369
016	岩手町	0	0	0	0	0	0
017	八幡平市	0	0	0	0	0	0
018	滝沢村	0	0	0	0	0	0
021	紫波町	0	0	0	0	0	0
022	矢巾町	2	2	13	12	20	99
030	西和賀町	0	0	0	0	0	0
031	金ヶ崎町	0	0	0	7	10	55
036	平泉町	5	5	29	24	29	153
038	藤沢町	1	1	5	31	39	180
043	住田町	0	0	0	0	0	0
045	大槌町	0	0	0	0	0	0
048	山田町	0	0	0	0	0	0
049	岩泉町	5	14	50	11	24	89
050	田野畑村	0	0	0	0	0	0
051	普代村	0	0	0	0	0	0
053	川井村	2	3	34	15	25	300
054	軽米町	0	0	0	0	0	0
055	洋野町	0	0	0	0	0	0
056	野田村	0	0	0	0	0	0
059	九戸村	0	0	0	0	0	0
062	一戸町	0	0	0	8	9	34
301	医師国保	-	-	-	-	-	-

第13表 保険者別保険給付状況①(退職被保険者等分)

【未就学児分再掲】

(単位：件、日、千円)

保険者番号	保険者名	療養の給付等					
		薬剤の支給			食事療養・生活療養		
		件数	再掲(枚数)	費用額	再掲(件数)	再掲(回数)	費用額
県計		143	191	507	8	117	77
市町村計		143	191	507	8	117	77
市計		81	111	317	2	24	17
町村計		62	80	189	6	93	60
001	盛岡市	23	35	69	0	0	0
002	宮古市	14	24	118	0	0	0
003	大船渡市	2	2	4	0	0	0
004	奥州市	11	12	22	1	21	13
005	花巻市	7	8	22	0	0	0
006	北上市	1	1	2	0	0	0
007	久慈市	5	8	15	0	0	0
008	遠野市	0	0	0	0	0	0
009	一関市	12	12	27	1	3	4
010	陸前高田市	6	9	39	0	0	0
011	釜石市	0	0	0	0	0	0
013	二戸市	0	0	0	0	0	0
014	雫石町	0	0	0	0	0	0
015	葛巻町	10	11	31	4	80	51
016	岩手町	0	0	0	0	0	0
017	八幡平市	0	0	0	0	0	0
018	滝沢村	0	0	0	0	0	0
021	紫波町	0	0	0	0	0	0
022	矢巾町	8	15	33	0	0	0
030	西和賀町	0	0	0	0	0	0
031	金ヶ崎町	5	7	16	0	0	0
036	平泉町	13	17	38	0	0	0
038	藤沢町	11	12	29	0	0	0
043	住田町	0	0	0	0	0	0
045	大槌町	0	0	0	0	0	0
048	山田町	0	0	0	0	0	0
049	岩泉町	3	3	12	0	0	0
050	田野畑村	0	0	0	0	0	0
051	普代村	0	0	0	0	0	0
053	川井村	5	7	11	2	13	9
054	軽米町	0	0	0	0	0	0
055	洋野町	0	0	0	0	0	0
056	野田村	0	0	0	0	0	0
059	九戸村	0	0	0	0	0	0
062	一戸町	7	8	19	0	0	0
301	医師国保	-	-	-	-	-	-

第13表 保険者別保険給付状況①(退職被保険者等分)

【未就学児分再掲】

(単位：件、日、千円)

保険者番号	保険者名	療養の給付等					
		訪問看護			合計		
		件数	日数	費用額	件数	日数	費用額
県計		0	0	0	416	455	11,204
市町村計		0	0	0	416	455	11,204
市計		0	0	0	216	232	1,674
町村計		0	0	0	200	223	9,530
001	盛岡市	0	0	0	55	54	292
002	宮古市	0	0	0	39	44	317
003	大船渡市	0	0	0	4	6	128
004	奥州市	0	0	0	37	50	468
005	花巻市	0	0	0	19	16	104
006	北上市	0	0	0	2	1	7
007	久慈市	0	0	0	11	11	60
008	遠野市	0	0	0	0	0	0
009	一関市	0	0	0	32	30	185
010	陸前高田市	0	0	0	17	20	113
011	釜石市	0	0	0	0	0	0
013	二戸市	0	0	0	0	0	0
014	雫石町	0	0	0	0	0	0
015	葛巻町	0	0	0	40	67	8,452
016	岩手町	0	0	0	0	0	0
017	八幡平市	0	0	0	0	0	0
018	滝沢村	0	0	0	0	0	0
021	紫波町	0	0	0	0	0	0
022	矢巾町	0	0	0	20	20	132
030	西和賀町	0	0	0	0	0	0
031	金ヶ崎町	0	0	0	12	10	72
036	平泉町	0	0	0	37	29	191
038	藤沢町	0	0	0	42	39	209
043	住田町	0	0	0	0	0	0
045	大槌町	0	0	0	0	0	0
048	山田町	0	0	0	0	0	0
049	岩泉町	0	0	0	14	24	101
050	田野畑村	0	0	0	0	0	0
051	普代村	0	0	0	0	0	0
053	川井村	0	0	0	20	25	320
054	軽米町	0	0	0	0	0	0
055	洋野町	0	0	0	0	0	0
056	野田村	0	0	0	0	0	0
059	九戸村	0	0	0	0	0	0
062	一戸町	0	0	0	15	9	54
301	医師国保	-	-	-	-	-	-

第13表 保険者別保険給付状況②(退職被保険者等分)

【総数】

(単位：件、日、千円)

保険者番号	保険者名	食事療養 ・生活療養	療養費						移送費	
			診療費		その他		小計		件数	費用額
			件数	費用額	件数	費用額	件数	費用額		
県計		48	200	2,559	777	5,041	9,563	76,814	0	0
市町村計		48	200	2,559	777	5,041	9,563	76,814	0	0
市計		41	187	2,120	346	2,481	7,543	62,232	0	0
町村計		7	13	439	431	2,560	2,020	14,581	0	0
001	盛岡市	1	81	756	1	11	1,824	16,692	0	0
002	宮古市	2	18	260	0	0	700	5,257	0	0
003	大船渡市	0	1	13	282	2,130	349	2,688	0	0
004	奥州市	0	1	21	1	13	817	6,727	0	0
005	花巻市	0	57	340	0	0	1,090	7,598	0	0
006	北上市	3	0	0	0	0	657	4,944	0	0
007	久慈市	11	0	0	0	0	92	959	0	0
008	遠野市	0	1	105	0	0	203	1,466	0	0
009	一関市	1	24	194	0	0	996	9,548	0	0
010	陸前高田市	19	2	27	0	0	307	2,773	0	0
011	釜石市	0	2	405	0	0	178	1,677	0	0
013	二戸市	0	0	0	0	0	252	1,281	0	0
014	雫石町	1	4	178	0	0	141	1,188	0	0
015	葛巻町	0	0	0	0	0	76	329	0	0
016	岩手町	0	1	16	0	0	66	406	0	0
017	八幡平市	4	0	0	62	327	78	622	0	0
018	滝沢村	3	2	5	0	0	264	2,142	0	0
021	紫波町	1	2	58	150	863	219	1,829	0	0
022	矢巾町	0	0	0	28	162	155	890	0	0
030	西和賀町	0	0	0	0	0	7	282	0	0
031	金ヶ崎町	0	1	27	35	200	187	1,314	0	0
036	平泉町	0	0	0	3	37	62	648	0	0
038	藤沢町	0	0	0	0	0	78	568	0	0
043	住田町	0	1	11	0	0	19	194	0	0
045	大槌町	0	2	144	0	0	76	663	0	0
048	山田町	0	0	0	128	854	128	854	0	0
049	岩泉町	2	0	0	64	299	64	299	0	0
050	田野畑村	0	0	0	0	0	41	71	0	0
051	普代村	0	0	0	3	35	3	35	0	0
053	川井村	0	0	0	20	110	20	110	0	0
054	軽米町	0	0	0	0	0	25	140	0	0
055	洋野町	0	0	0	0	0	137	1,368	0	0
056	野田村	0	0	0	0	0	6	36	0	0
059	九戸村	0	0	0	0	0	37	226	0	0
062	一戸町	0	0	0	0	0	209	990	0	0
301	医師国保	-	-	-	-	-	-	-	-	-

第13表 保険者別保険給付状況②(退職被保険者等分)

【総数】

(単位：件、日、千円)

保険者番号	保険者名	療養諸費計		療養諸費負担区分			高額療養費	
		件数	費用額	保険者負担金	一部負担金	他法負担分	件数	費用額
県計		554,597	9,904,298	7,169,435	2,640,466	94,396	12,190	808,700
市町村計		554,597	9,904,298	7,169,435	2,640,466	94,396	12,190	808,700
市計		436,380	7,674,069	5,562,442	2,047,638	63,989	9,956	627,170
町村計		118,217	2,230,229	1,606,993	592,828	30,408	2,234	181,530
001	盛岡市	126,664	2,252,401	1,628,234	608,145	16,022	2,281	189,113
002	宮古市	27,652	528,800	383,218	141,915	3,667	666	42,643
003	大船渡市	25,083	433,060	312,729	117,693	2,638	563	40,651
004	奥州市	54,265	906,123	655,760	240,042	10,321	2,222	66,951
005	花巻市	50,158	751,294	546,504	198,286	6,504	623	56,044
006	北上市	31,697	563,971	413,987	145,763	4,221	656	42,961
007	久慈市	7,807	149,876	108,782	38,951	2,144	167	14,045
008	遠野市	12,635	222,953	160,353	60,588	2,012	356	19,203
009	一関市	51,479	951,359	688,014	253,971	9,375	858	73,038
010	陸前高田市	12,910	246,049	176,402	67,896	1,752	302	20,916
011	釜石市	17,315	364,428	266,632	94,026	3,770	281	34,083
013	二戸市	9,940	150,366	109,797	39,773	795	205	7,449
014	雫石町	7,018	161,967	116,555	44,886	526	269	15,250
015	葛巻町	2,926	56,836	41,205	14,584	1,046	67	5,075
016	岩手町	5,737	122,738	87,780	34,554	403	147	12,624
017	八幡平市	8,775	153,388	112,031	40,590	768	776	20,076
018	滝沢村	20,636	369,587	267,064	96,552	5,971	274	28,910
021	紫波町	14,509	272,670	197,876	72,851	1,943	250	22,806
022	矢巾町	12,638	275,120	195,965	66,679	12,476	272	27,541
030	西和賀町	2,957	61,127	44,050	16,573	504	45	4,912
031	金ヶ崎町	7,082	113,349	81,507	31,592	249	60	7,875
036	平泉町	4,795	73,241	52,194	19,979	1,068	36	3,844
038	藤沢町	2,745	42,961	30,858	11,990	113	38	2,511
043	住田町	2,677	50,785	36,877	13,789	119	43	3,236
045	大槌町	5,287	111,573	81,769	29,605	199	89	7,958
048	山田町	7,850	140,321	100,305	38,288	1,728	187	11,986
049	岩泉町	2,924	74,264	53,544	19,273	1,446	191	7,169
050	田野畑村	822	18,230	13,029	5,067	134	19	1,905
051	普代村	460	7,175	5,210	1,962	4	4	470
053	川井村	1,617	23,256	16,763	6,032	462	13	967
054	軽米町	2,513	33,297	24,075	8,738	484	30	1,346
055	洋野町	5,602	100,696	72,499	26,944	1,254	65	5,524
056	野田村	979	12,453	9,216	3,072	165	11	617
059	九戸村	1,015	12,834	9,723	3,055	56	13	596
062	一戸町	5,428	95,750	68,930	26,764	56	111	8,409
301	医師国保	-	-	-	-	-	-	-

第13表 保険者別保険給付状況②(退職被保険者等分)

【未就学児分再掲】

(単位：件、日、千円)

保険者番号	保険者名	食事療養・生活療養		療養費		移送費		療養諸費計		療養諸費負担区分			高額療養費	
		件数	費用額	件数	費用額	件数	費用額	件数	費用額	保険者負担金	一部負担金	他法負担分	件数	費用額
県計		0	0	0	0	0	0	416	11,204	8,946	1,541	716	1	2
市町村計		0	0	0	0	0	0	416	11,204	8,946	1,541	716	1	2
市計		0	0	0	0	0	0	216	1,674	1,335	339	0	1	2
町村計		0	0	0	0	0	0	200	9,530	7,611	1,203	716	0	0
001	盛岡市	0	0	0	0	0	0	55	292	234	58	0	0	0
002	宮古市	0	0	0	0	0	0	39	317	254	63	0	0	0
003	大船渡市	0	0	0	0	0	0	4	128	103	26	0	0	0
004	奥州市	0	0	0	0	0	0	37	468	372	96	0	1	2
005	花巻市	0	0	0	0	0	0	19	104	83	21	0	0	0
006	北上市	0	0	0	0	0	0	2	7	6	1	0	0	0
007	久慈市	0	0	0	0	0	0	11	60	48	12	0	0	0
008	遠野市	0	0	0	0	0	0	0	0	0	0	0	0	0
009	一関市	0	0	0	0	0	0	32	185	147	38	0	0	0
010	陸前高田市	0	0	0	0	0	0	17	113	90	23	0	0	0
011	釜石市	0	0	0	0	0	0	0	0	0	0	0	0	0
013	二戸市	0	0	0	0	0	0	0	0	0	0	0	0	0
014	雫石町	0	0	0	0	0	0	0	0	0	0	0	0	0
015	葛巻町	0	0	0	0	0	0	40	8,452	6,751	990	711	0	0
016	岩手町	0	0	0	0	0	0	0	0	0	0	0	0	0
017	八幡平市	0	0	0	0	0	0	0	0	0	0	0	0	0
018	滝沢村	0	0	0	0	0	0	0	0	0	0	0	0	0
021	紫波町	0	0	0	0	0	0	0	0	0	0	0	0	0
022	矢巾町	0	0	0	0	0	0	20	132	106	26	0	0	0
030	西和賀町	0	0	0	0	0	0	0	0	0	0	0	0	0
031	金ヶ崎町	0	0	0	0	0	0	12	72	57	14	0	0	0
036	平泉町	0	0	0	0	0	0	37	191	153	38	0	0	0
038	藤沢町	0	0	0	0	0	0	42	209	167	37	4	0	0
043	住田町	0	0	0	0	0	0	0	0	0	0	0	0	0
045	大槌町	0	0	0	0	0	0	0	0	0	0	0	0	0
048	山田町	0	0	0	0	0	0	0	0	0	0	0	0	0
049	岩泉町	0	0	0	0	0	0	14	101	80	20	0	0	0
050	田野畑村	0	0	0	0	0	0	0	0	0	0	0	0	0
051	普代村	0	0	0	0	0	0	0	0	0	0	0	0	0
053	川井村	0	0	0	0	0	0	20	320	255	66	0	0	0
054	軽米町	0	0	0	0	0	0	0	0	0	0	0	0	0
055	洋野町	0	0	0	0	0	0	0	0	0	0	0	0	0
056	野田村	0	0	0	0	0	0	0	0	0	0	0	0	0
059	九戸村	0	0	0	0	0	0	0	0	0	0	0	0	0
062	一戸町	0	0	0	0	0	0	15	54	43	11	0	0	0
301	医師国保	-	-	-	-	-	-	-	-	-	-	-	-	-

第14表 保険者別保険給付状況①(一般・退職分)

【総数】

(単位：件、日、千円)

保険者番号	保険者名	療養の給付等					
		入院			入院外		
		件数	日数	費用額	件数	日数	費用額
県計		95,637	1,714,164	39,523,372	3,223,677	5,269,413	36,909,749
市町村計		95,287	1,710,216	39,389,403	3,204,720	5,242,080	36,723,126
市計		70,879	1,271,011	29,526,608	2,431,554	4,002,624	27,674,511
町村計		24,408	439,205	9,862,794	773,166	1,239,456	9,048,615
001	盛岡市	17,062	303,742	7,307,811	599,879	1,057,101	6,966,540
002	宮古市	5,448	103,523	2,274,859	170,232	276,233	2,077,119
003	大船渡市	3,437	58,649	1,478,413	112,942	176,192	1,361,137
004	奥州市	8,122	141,275	3,275,777	318,114	524,047	3,495,566
005	花巻市	6,423	114,401	2,722,240	242,111	399,127	2,461,632
006	北上市	4,638	80,987	1,950,302	187,267	318,993	2,095,683
007	久慈市	3,058	58,417	1,260,426	95,093	141,859	1,047,360
008	遠野市	2,661	48,461	1,048,748	83,622	117,898	968,768
009	一関市	8,407	146,816	3,393,036	287,002	469,273	3,572,446
010	陸前高田市	2,286	42,100	920,076	65,291	102,489	697,512
011	釜石市	4,004	77,011	1,653,037	100,390	154,127	1,072,413
013	二戸市	2,598	46,411	1,119,646	91,742	134,866	957,621
014	雫石町	1,389	24,814	615,283	45,583	88,792	637,630
015	葛巻町	826	14,804	362,781	22,359	35,801	250,380
016	岩手町	1,370	23,533	551,944	46,001	76,418	600,938
017	八幡平市	2,735	49,218	1,122,239	77,869	130,419	900,715
018	滝沢村	2,495	41,218	1,078,136	94,973	160,029	1,131,617
021	紫波町	2,404	45,938	1,005,776	68,510	117,595	844,100
022	矢巾町	1,420	23,855	579,287	49,072	85,698	590,870
030	西和賀町	509	9,356	196,713	18,457	28,450	214,978
031	金ヶ崎町	925	15,538	385,532	37,312	58,764	419,424
036	平泉町	551	9,561	212,769	21,060	34,290	225,036
038	藤沢町	706	11,198	242,946	20,272	30,489	278,713
043	住田町	604	11,140	250,068	18,968	28,851	227,479
045	大槌町	1,865	36,345	703,110	38,382	59,972	438,347
048	山田町	1,906	34,674	741,992	59,676	89,802	645,614
049	岩泉町	1,314	27,385	513,232	31,331	43,163	424,131
050	田野畑村	390	7,782	167,519	10,902	14,438	110,137
051	普代村	267	4,545	100,037	9,559	13,676	116,150
053	川井村	359	7,179	150,323	10,433	14,597	117,207
054	軽米町	982	17,242	377,950	31,553	46,274	280,256
055	洋野町	1,816	29,951	697,761	61,405	95,872	715,655
056	野田村	420	7,750	158,928	14,654	23,160	161,445
059	九戸村	520	9,178	215,485	17,307	23,697	158,710
062	一戸町	1,370	26,219	555,223	45,397	69,628	459,800
301	医師国保	350	3,948	133,970	18,957	27,333	186,624

第14表 保険者別保険給付状況①(一般・退職分)

【総数】

(単位：件、日、千円)

保険者番号	保険者名	療養の給付等					
		歯科			小計		
		件数	日数	費用額	件数	日数	費用額
県計		534,323	1,206,206	8,246,978	3,853,637	8,189,783	84,680,098
市町村計		528,242	1,194,408	8,169,239	3,828,249	8,146,704	84,281,766
市計		405,809	913,179	6,188,927	2,908,242	6,186,814	63,390,046
町村計		122,433	281,229	1,980,312	920,007	1,959,890	20,891,720
001	盛岡市	119,374	263,130	1,803,001	736,315	1,623,973	16,077,352
002	宮古市	20,867	49,874	363,862	196,547	429,630	4,715,841
003	大船渡市	17,961	38,039	258,085	134,340	272,880	3,097,636
004	奥州市	52,960	118,513	799,021	379,196	783,835	7,570,364
005	花巻市	40,541	86,078	546,571	289,075	599,606	5,730,442
006	北上市	29,937	70,108	475,665	221,842	470,088	4,521,649
007	久慈市	16,581	33,868	241,767	114,732	234,144	2,549,552
008	遠野市	11,561	27,030	181,623	97,844	193,389	2,199,140
009	一関市	44,847	103,065	665,054	340,256	719,154	7,630,536
010	陸前高田市	12,746	27,524	191,392	80,323	172,113	1,808,979
011	釜石市	13,987	38,099	262,536	118,381	269,237	2,987,986
013	二戸市	13,613	32,192	210,627	107,953	213,469	2,287,894
014	雫石町	6,295	13,536	102,568	53,267	127,142	1,355,481
015	葛巻町	3,423	6,971	49,451	26,608	57,576	662,611
016	岩手町	7,244	17,272	120,083	54,615	117,223	1,272,965
017	八幡平市	10,834	25,659	189,724	91,438	205,296	2,212,677
018	滝沢村	18,269	42,572	291,692	115,737	243,819	2,501,445
021	紫波町	12,469	30,681	189,789	83,383	194,214	2,039,665
022	矢巾町	10,011	21,844	156,304	60,503	131,397	1,326,461
030	西和賀町	3,814	8,175	52,212	22,780	45,981	463,903
031	金ヶ崎町	5,931	13,283	94,729	44,168	87,585	899,685
036	平泉町	3,413	7,711	52,877	25,024	51,562	490,682
038	藤沢町	2,816	6,682	39,756	23,794	48,369	561,414
043	住田町	2,565	7,364	47,728	22,137	47,355	525,275
045	大槌町	4,857	12,075	80,485	45,104	108,392	1,221,942
048	山田町	7,010	16,243	126,568	68,592	140,719	1,514,173
049	岩泉町	4,118	9,358	85,126	36,763	79,906	1,022,488
050	田野畑村	2,276	4,683	34,344	13,568	26,903	312,000
051	普代村	1,803	4,178	27,281	11,629	22,399	243,468
053	川井村	1,271	2,677	18,148	12,063	24,453	285,679
054	軽米町	4,450	9,678	66,302	36,985	73,194	724,508
055	洋野町	9,064	21,992	155,663	72,285	147,815	1,569,079
056	野田村	1,932	4,117	28,557	17,006	35,027	348,930
059	九戸村	2,974	6,589	47,339	20,801	39,464	421,534
062	一戸町	6,428	13,548	113,311	53,195	109,395	1,128,334
301	医師国保	6,081	11,798	77,738	25,388	43,079	398,332

第14表 保険者別保険給付状況①(一般・退職分)

【総数】

(単位：件、日、千円)

保険者番号	保険者名	療養の給付等					
		薬剤の支給			食事療養・生活療養		
		件数	再掲(枚数)	費用額	再掲(件数)	再掲(回数)	費用額
県計		1,888,779	2,408,162	20,709,073	91,232	4,564,871	3,061,916
市町村計		1,878,605	2,395,316	20,612,390	90,913	4,555,652	3,055,803
市計		1,442,208	1,844,148	15,734,393	67,589	3,375,776	2,265,447
町村計		436,397	551,168	4,877,998	23,324	1,179,876	790,357
001	盛岡市	378,224	495,400	3,900,493	16,317	814,336	547,164
002	宮古市	75,396	96,550	904,119	5,114	277,253	187,370
003	大船渡市	77,800	99,819	888,080	3,257	150,789	101,392
004	奥州市	179,696	224,985	1,954,692	7,834	370,683	247,336
005	花巻市	176,536	226,347	1,836,968	6,090	301,735	201,565
006	北上市	108,907	140,399	1,186,429	4,375	213,500	143,102
007	久慈市	40,147	49,624	504,818	2,907	152,911	102,801
008	遠野市	38,792	46,206	375,845	2,584	131,975	88,070
009	一関市	143,917	179,972	1,604,384	7,986	382,038	255,625
010	陸前高田市	47,832	64,094	518,949	2,202	114,376	76,687
011	釜石市	70,595	88,564	892,975	3,852	209,082	140,888
013	二戸市	52,682	65,558	617,980	2,481	122,721	83,377
014	雫石町	20,561	26,745	223,596	1,328	66,353	44,533
015	葛巻町	14,024	17,947	167,165	775	39,023	25,826
016	岩手町	18,702	24,318	191,877	1,315	63,281	42,125
017	八幡平市	51,684	66,630	548,661	2,590	134,377	90,071
018	滝沢村	59,132	74,985	569,393	2,393	108,868	72,993
021	紫波町	39,944	51,302	470,738	2,277	121,581	81,230
022	矢巾町	33,363	44,465	385,824	1,374	64,632	43,337
030	西和賀町	9,928	12,535	121,824	494	25,356	16,511
031	金ヶ崎町	21,372	26,494	247,757	888	40,522	26,787
036	平泉町	14,313	18,563	130,779	522	25,498	16,915
038	藤沢町	7,857	9,557	89,986	654	28,652	19,188
043	住田町	9,781	11,963	107,670	585	30,183	20,190
045	大槌町	30,597	38,565	365,694	1,791	99,589	66,908
048	山田町	35,092	43,857	415,650	1,799	93,145	62,809
049	岩泉町	9,119	11,349	118,392	1,268	76,835	51,549
050	田野畑村	4,990	5,952	58,844	366	21,336	14,322
051	普代村	3,548	4,246	45,420	257	12,059	8,111
053	川井村	6,497	7,842	73,757	349	20,185	13,575
054	軽米町	22,933	27,616	247,104	925	45,694	30,881
055	洋野町	29,213	36,578	318,988	1,739	79,780	53,434
056	野田村	7,824	9,809	90,451	401	20,535	13,799
059	九戸村	11,955	14,213	135,435	504	24,543	16,718
062	一戸町	25,652	32,267	301,656	1,320	72,226	48,616
301	医師国保	10,174	12,846	96,683	319	9,219	6,112

第14表 保険者別保険給付状況①(一般・退職分)

【総数】

(単位：件、日、千円)

保険者番号	保険者名	療養の給付等					
		訪問看護			合計		
		件数	日数	費用額	件数	日数	費用額
県計		1,714	11,015	112,944	5,744,130	8,200,798	108,564,029
市町村計		1,714	11,015	112,944	5,708,568	8,157,719	108,062,902
市計		1,402	8,963	91,821	4,351,852	6,195,777	81,481,705
町村計		312	2,052	21,123	1,356,716	1,961,942	26,581,197
001	盛岡市	431	2,741	29,397	1,114,970	1,626,714	20,554,404
002	宮古市	63	405	4,241	272,006	430,035	5,811,571
003	大船渡市	31	157	2,015	212,171	273,037	4,089,122
004	奥州市	145	1,084	10,274	559,037	784,919	9,782,665
005	花巻市	160	1,101	10,910	465,771	600,707	7,779,884
006	北上市	182	1,044	10,411	330,931	471,132	5,861,591
007	久慈市	25	104	981	154,904	234,248	3,158,152
008	遠野市	83	383	3,716	136,719	193,772	2,666,770
009	一関市	153	1,181	12,594	484,326	720,335	9,503,140
010	陸前高田市	14	94	996	128,169	172,207	2,405,611
011	釜石市	21	303	2,566	188,997	269,540	4,024,415
013	二戸市	41	157	1,641	160,676	213,626	2,990,891
014	雫石町	2	2	30	73,830	127,144	1,623,639
015	葛巻町	0	0	0	40,632	57,576	855,603
016	岩手町	22	126	1,329	73,339	117,349	1,508,296
017	八幡平市	53	209	2,079	143,175	205,505	2,853,488
018	滝沢村	36	176	1,915	174,905	243,995	3,145,746
021	紫波町	112	817	8,084	123,439	195,031	2,599,717
022	矢巾町	33	129	1,357	93,899	131,526	1,756,979
030	西和賀町	0	0	0	32,708	45,981	602,238
031	金ヶ崎町	12	55	547	65,552	87,640	1,174,776
036	平泉町	17	192	1,779	39,354	51,754	640,155
038	藤沢町	3	34	361	31,654	48,403	670,949
043	住田町	2	5	60	31,920	47,360	653,195
045	大槌町	4	8	90	75,705	108,400	1,654,634
048	山田町	12	49	567	103,696	140,768	1,993,199
049	岩泉町	2	30	270	45,884	79,936	1,192,699
050	田野畑村	0	0	0	18,558	26,903	385,165
051	普代村	0	0	0	15,177	22,399	296,998
053	川井村	0	0	0	18,560	24,453	373,011
054	軽米町	29	351	3,841	59,947	73,545	1,006,333
055	洋野町	14	31	408	101,512	147,846	1,941,908
056	野田村	0	0	0	24,830	35,027	453,180
059	九戸村	0	0	0	32,756	39,464	573,687
062	一戸町	12	47	487	78,859	109,442	1,479,093
301	医師国保	0	0	0	35,562	43,079	501,127

第14表 保険者別保険給付状況①(一般・退職分)

【未就学児分再掲】

(単位：件、日、千円)

保険者番号	保険者名	療養の給付等					
		入院			入院外		
		件数	日数	費用額	件数	日数	費用額
県計		2,453	15,882	635,988	81,181	133,008	625,644
市町村計		2,442	15,815	633,625	80,424	131,413	619,175
市計		1,860	12,458	503,672	58,670	95,956	454,812
町村計		582	3,357	129,953	21,754	35,457	164,363
001	盛岡市	404	2,642	116,597	15,471	26,094	122,369
002	宮古市	126	927	35,735	3,237	5,774	26,384
003	大船渡市	117	834	35,621	2,915	4,677	31,053
004	奥州市	299	1,950	61,921	8,522	14,281	65,202
005	花巻市	99	565	18,788	4,490	6,803	32,041
006	北上市	154	1,129	48,750	4,539	7,421	33,113
007	久慈市	116	886	33,772	3,733	6,201	28,149
008	遠野市	36	143	5,004	1,398	1,913	9,947
009	一関市	225	1,721	83,801	6,087	9,576	46,713
010	陸前高田市	55	349	13,737	1,931	3,042	14,150
011	釜石市	88	478	12,552	1,458	2,469	10,756
013	二戸市	67	419	22,837	2,356	3,538	17,212
014	雫石町	18	99	4,577	879	1,537	6,618
015	葛巻町	20	155	15,079	568	866	5,893
016	岩手町	59	462	15,225	1,570	2,410	11,389
017	八幡平市	74	415	14,557	2,533	4,167	17,723
018	滝沢村	84	480	15,855	3,481	5,857	26,381
021	紫波町	27	142	5,552	1,562	2,469	11,220
022	矢巾町	44	205	7,508	1,421	2,357	12,597
030	西和賀町	5	29	925	254	434	2,171
031	金ヶ崎町	21	109	3,851	1,063	1,724	7,069
036	平泉町	14	61	1,613	345	561	2,861
038	藤沢町	8	37	1,358	617	981	4,512
043	住田町	5	39	1,246	392	633	3,295
045	大槌町	34	153	5,512	775	1,373	6,347
048	山田町	39	232	10,120	1,806	2,962	12,507
049	岩泉町	16	110	6,449	587	888	3,872
050	田野畑村	13	71	2,018	326	536	2,124
051	普代村	13	59	2,231	361	516	2,412
053	川井村	3	34	1,482	60	77	386
054	軽米町	28	175	8,292	1,182	1,790	7,853
055	洋野町	73	427	13,322	2,546	4,361	19,383
056	野田村	19	85	2,442	479	772	3,125
059	九戸村	5	16	523	537	805	3,707
062	一戸町	34	177	4,770	943	1,548	8,643
301	医師国保	11	67	2,363	757	1,595	6,469

第14表 保険者別保険給付状況①(一般・退職分)

【未就学児分再掲】

(単位：件、日、千円)

保険者番号	保険者名	療養の給付等					
		歯科			小計		
		件数	日数	費用額	件数	日数	費用額
県計		11,054	19,899	95,534	94,688	168,789	1,357,166
市町村計		10,914	19,669	94,403	93,780	166,897	1,347,202
市計		7,875	13,932	66,883	68,405	122,346	1,025,366
町村計		3,039	5,737	27,520	25,375	44,551	321,835
001	盛岡市	2,118	3,595	18,733	17,993	32,331	257,699
002	宮古市	504	1,024	5,250	3,867	7,725	67,368
003	大船渡市	354	558	2,393	3,386	6,069	69,066
004	奥州市	838	1,475	6,695	9,659	17,706	133,818
005	花巻市	588	1,078	4,769	5,177	8,446	55,598
006	北上市	520	872	4,186	5,213	9,422	86,048
007	久慈市	527	971	4,905	4,376	8,058	66,826
008	遠野市	231	409	2,184	1,665	2,465	17,135
009	一関市	715	1,341	6,164	7,027	12,638	136,678
010	陸前高田市	396	664	3,040	2,382	4,055	30,927
011	釜石市	240	480	2,390	1,786	3,427	25,698
013	二戸市	545	943	3,805	2,968	4,900	43,854
014	雫石町	100	178	947	997	1,814	12,143
015	葛巻町	91	169	852	679	1,190	21,824
016	岩手町	287	513	2,632	1,916	3,385	29,246
017	八幡平市	299	522	2,372	2,906	5,104	34,651
018	滝沢村	478	916	4,076	4,043	7,253	46,311
021	紫波町	191	372	1,553	1,780	2,983	18,325
022	矢巾町	206	322	1,701	1,671	2,884	21,806
030	西和賀町	41	70	336	300	533	3,433
031	金ヶ崎町	133	238	1,232	1,217	2,071	12,153
036	平泉町	41	88	419	400	710	4,894
038	藤沢町	60	130	544	685	1,148	6,414
043	住田町	37	96	335	434	768	4,876
045	大槌町	76	140	720	885	1,666	12,578
048	山田町	206	371	2,120	2,051	3,565	24,747
049	岩泉町	95	188	831	698	1,186	11,152
050	田野畑村	56	108	549	395	715	4,691
051	普代村	34	69	358	408	644	5,002
053	川井村	8	18	96	71	129	1,964
054	軽米町	173	319	1,453	1,383	2,284	17,598
055	洋野町	384	848	3,782	3,003	5,636	36,487
056	野田村	64	117	718	562	974	6,285
059	九戸村	90	150	835	632	971	5,065
062	一戸町	188	317	1,431	1,165	2,042	14,844
301	医師国保	140	230	1,132	908	1,892	9,964

第14表 保険者別保険給付状況①(一般・退職分)

【未就学児分再掲】

(単位：件、日、千円)

保険者番号	保険者名	療養の給付等					
		薬剤の支給			食事療養・生活療養		
		件数	再掲(枚数)	費用額	再掲(件数)	再掲(回数)	費用額
県計		55,820	84,695	267,779	2,018	31,551	20,520
市町村計		55,292	83,680	264,798	2,007	31,396	20,418
市計		39,671	60,000	187,368	1,525	24,977	16,237
町村計		15,621	23,680	77,430	482	6,419	4,181
001	盛岡市	10,864	17,183	51,801	318	5,312	3,458
002	宮古市	2,460	4,237	16,311	107	1,899	1,264
003	大船渡市	2,131	2,848	9,785	103	1,669	1,095
004	奥州市	5,191	8,236	24,612	255	3,795	2,430
005	花巻市	2,589	3,523	10,346	80	1,008	652
006	北上市	3,747	5,699	16,471	134	2,147	1,381
007	久慈市	2,492	3,736	11,921	96	1,856	1,217
008	遠野市	517	659	1,930	28	230	145
009	一関市	3,306	4,704	13,891	182	3,945	2,545
010	陸前高田市	1,609	2,269	7,556	44	689	453
011	釜石市	1,061	1,528	5,419	69	887	585
013	二戸市	1,799	2,446	8,999	60	861	566
014	雫石町	733	1,220	3,938	13	182	115
015	葛巻町	408	564	1,973	17	367	237
016	岩手町	988	1,396	3,892	41	764	502
017	八幡平市	1,905	2,932	8,326	49	679	447
018	滝沢村	2,814	4,584	14,274	70	897	579
021	紫波町	871	1,273	4,484	23	258	168
022	矢巾町	1,042	1,620	5,817	36	432	282
030	西和賀町	127	190	630	5	57	37
031	金ヶ崎町	695	1,091	3,180	18	209	135
036	平泉町	220	341	1,013	12	121	79
038	藤沢町	338	450	1,738	6	73	48
043	住田町	241	333	1,179	5	103	68
045	大槌町	651	992	3,068	28	255	168
048	山田町	1,403	2,149	7,474	35	500	329
049	岩泉町	395	563	2,247	13	202	132
050	田野畑村	250	374	999	10	118	76
051	普代村	238	311	972	11	90	60
053	川井村	44	57	220	3	35	23
054	軽米町	986	1,362	4,345	21	339	223
055	洋野町	1,794	2,896	9,662	63	933	601
056	野田村	381	574	1,882	18	160	106
059	九戸村	409	524	1,829	4	19	13
062	一戸町	593	816	2,614	30	305	201
301	医師国保	528	1,015	2,981	11	155	102

第14表 保険者別保険給付状況①(一般・退職分)

【未就学児分再掲】

(単位：件、日、千円)

保険者番号	保険者名	療養の給付等					
		訪問看護			合計		
		件数	日数	費用額	件数	日数	費用額
県計		14	48	524	150,522	168,837	1,645,989
市町村計		14	48	524	149,086	166,945	1,632,941
市計		14	48	524	108,090	122,394	1,229,495
町村計		0	0	0	40,996	44,551	403,446
001	盛岡市	0	0	0	28,857	32,331	312,959
002	宮古市	11	36	374	6,338	7,761	85,318
003	大船渡市	0	0	0	5,517	6,069	79,946
004	奥州市	0	0	0	14,850	17,706	160,860
005	花巻市	3	12	150	7,769	8,458	66,745
006	北上市	0	0	0	8,960	9,422	103,901
007	久慈市	0	0	0	6,868	8,058	79,963
008	遠野市	0	0	0	2,182	2,465	19,210
009	一関市	0	0	0	10,333	12,638	153,113
010	陸前高田市	0	0	0	3,991	4,055	38,936
011	釜石市	0	0	0	2,847	3,427	31,703
013	二戸市	0	0	0	4,767	4,900	53,419
014	雫石町	0	0	0	1,730	1,814	16,195
015	葛巻町	0	0	0	1,087	1,190	24,035
016	岩手町	0	0	0	2,904	3,385	33,640
017	八幡平市	0	0	0	4,811	5,104	43,424
018	滝沢村	0	0	0	6,857	7,253	61,164
021	紫波町	0	0	0	2,651	2,983	22,977
022	矢巾町	0	0	0	2,713	2,884	27,905
030	西和賀町	0	0	0	427	533	4,100
031	金ヶ崎町	0	0	0	1,912	2,071	15,468
036	平泉町	0	0	0	620	710	5,986
038	藤沢町	0	0	0	1,023	1,148	8,200
043	住田町	0	0	0	675	768	6,123
045	大槌町	0	0	0	1,536	1,666	15,814
048	山田町	0	0	0	3,454	3,565	32,549
049	岩泉町	0	0	0	1,093	1,186	13,531
050	田野畑村	0	0	0	645	715	5,766
051	普代村	0	0	0	646	644	6,033
053	川井村	0	0	0	115	129	2,207
054	軽米町	0	0	0	2,369	2,284	22,166
055	洋野町	0	0	0	4,797	5,636	46,751
056	野田村	0	0	0	943	974	8,273
059	九戸村	0	0	0	1,041	971	6,906
062	一戸町	0	0	0	1,758	2,042	17,659
301	医師国保	0	0	0	1,436	1,892	13,047

第14表 保険者別保険給付状況②(一般・退職分)

【総数】

(単位：件、日、千円)

保険者番号	保険者名	食事療養 ・生活療養	療養費						移送費	
			診療費		その他		小計		件数	費用額
			件数	費用額	件数	費用額	件数	費用額		
県計		904	2,592	42,122	8,341	46,831	102,031	740,757	1	84
市町村計		904	2,591	42,118	8,341	46,831	101,391	736,635	1	84
市計		703	1,897	32,720	3,595	19,753	76,577	570,048	1	84
町村計		201	694	9,398	4,746	27,078	24,814	166,587	0	0
001	盛岡市	39	646	6,912	1	11	15,687	140,475	0	0
002	宮古市	89	114	4,039	0	0	6,614	47,758	0	0
003	大船渡市	12	13	597	2,572	13,309	3,518	30,326	0	0
004	奥州市	2	57	4,271	25	1,113	9,380	70,899	1	84
005	花巻市	16	219	1,702	74	1,045	10,826	58,015	0	0
006	北上市	93	207	4,202	0	0	7,225	48,143	0	0
007	久慈市	239	122	1,369	0	0	2,285	15,136	0	0
008	遠野市	11	12	779	22	613	2,414	16,085	0	0
009	一関市	38	310	3,953	4	218	8,066	68,611	0	0
010	陸前高田市	119	34	254	0	0	3,275	24,886	0	0
011	釜石市	0	43	1,788	0	0	1,864	17,034	0	0
013	二戸市	5	21	647	0	0	3,991	21,539	0	0
014	雫石町	20	18	552	0	0	1,704	10,243	0	0
015	葛巻町	0	22	141	0	0	614	3,013	0	0
016	岩手町	5	80	761	0	0	1,157	9,251	0	0
017	八幡平市	40	99	2,207	897	3,445	1,432	11,141	0	0
018	滝沢村	50	78	717	0	0	2,846	23,529	0	0
021	紫波町	8	111	1,139	1,668	7,813	2,202	12,815	0	0
022	矢巾町	2	15	418	28	162	1,307	9,354	0	0
030	西和賀町	0	3	31	0	0	142	1,324	0	0
031	金ヶ崎町	0	6	237	118	556	1,479	7,328	0	0
036	平泉町	0	0	0	37	499	540	4,960	0	0
038	藤沢町	0	69	766	0	0	976	5,691	0	0
043	住田町	0	23	223	0	0	405	3,239	0	0
045	大槌町	0	7	265	97	0	1,152	9,488	0	0
048	山田町	95	8	502	1,515	10,013	1,523	10,515	0	0
049	岩泉町	19	0	0	822	4,148	822	4,148	0	0
050	田野畑村	0	1	10	0	0	337	707	0	0
051	普代村	0	0	0	64	620	142	1,464	0	0
053	川井村	2	0	0	387	3,247	387	3,247	0	0
054	軽米町	0	0	0	0	0	897	5,629	0	0
055	洋野町	0	15	1,052	0	0	2,251	19,065	0	0
056	野田村	0	4	638	0	0	255	2,356	0	0
059	九戸村	0	4	350	0	0	881	5,170	0	0
062	一戸町	0	230	1,594	10	20	2,795	14,053	0	0
301	医師国保	0	1	4	0	0	640	4,122	0	0

第14表 保険者別保険給付状況②(一般・退職分)

【総数】

(単位：件、日、千円)

保険者番号	保険者名	療養諸費計		療養諸費負担区分			高額療養費	
		件数	費用額			国保優先	件数	費用額
県計		5,847,066	109,304,869	79,708,278	26,608,475	2,988,117	131,477	8,230,619
市町村計		5,810,864	108,799,620	79,352,714	26,462,739	2,984,167	131,281	8,209,973
市計		4,429,133	82,051,837	59,894,722	19,911,522	2,245,592	100,966	6,196,050
町村計		1,381,731	26,747,784	19,457,992	6,551,217	738,575	30,315	2,013,923
001	盛岡市	1,130,696	20,694,879	15,101,741	5,050,685	542,452	22,685	1,547,683
002	宮古市	278,709	5,859,329	4,269,000	1,438,390	151,940	7,325	494,875
003	大船渡市	215,701	4,119,449	3,006,891	1,009,876	102,681	5,070	338,045
004	奥州市	568,420	9,853,648	7,210,511	2,353,911	289,226	18,508	690,076
005	花巻市	476,613	7,837,899	5,732,806	1,876,252	228,841	7,474	538,442
006	北上市	338,249	5,909,734	4,315,405	1,427,716	166,614	6,561	413,505
007	久慈市	157,428	3,173,288	2,297,957	778,489	96,843	3,649	251,832
008	遠野市	139,144	2,682,855	1,958,023	654,669	70,163	3,471	224,187
009	一関市	492,430	9,571,751	6,980,765	2,304,657	286,329	9,625	696,291
010	陸前高田市	131,563	2,430,498	1,777,146	592,503	60,848	3,431	186,219
011	釜石市	190,861	4,041,449	2,957,383	976,779	107,287	4,583	338,427
013	二戸市	164,672	3,012,430	2,194,683	744,989	72,758	3,758	233,521
014	雫石町	75,554	1,633,882	1,193,866	403,166	36,851	2,185	129,684
015	葛巻町	41,246	858,615	625,694	209,200	23,722	1,090	72,234
016	岩手町	74,501	1,517,546	1,105,567	374,039	37,940	1,770	119,421
017	八幡平市	144,647	2,864,629	2,092,412	702,606	69,611	4,826	242,947
018	滝沢村	177,801	3,169,275	2,296,582	756,243	116,450	2,911	221,286
021	紫波町	125,649	2,612,531	1,905,980	640,312	66,240	3,134	205,818
022	矢巾町	95,208	1,766,333	1,283,012	441,424	41,897	1,582	117,589
030	西和賀町	32,850	603,562	443,767	139,772	20,023	565	38,055
031	金ヶ崎町	67,031	1,182,103	863,131	287,411	31,561	1,064	81,455
036	平泉町	39,894	645,115	469,792	153,235	22,089	558	37,555
038	藤沢町	32,630	676,640	489,760	166,474	20,406	727	53,205
043	住田町	32,325	656,434	479,731	158,724	17,979	725	50,481
045	大槌町	76,857	1,664,122	1,213,479	409,298	41,345	1,980	147,672
048	山田町	105,314	2,003,714	1,452,723	501,565	49,426	2,616	165,816
049	岩泉町	46,725	1,196,847	872,049	291,059	33,738	2,217	102,897
050	田野畑村	18,895	385,872	278,633	94,665	12,575	405	31,269
051	普代村	15,319	298,463	216,543	73,465	8,455	449	19,821
053	川井村	18,949	376,258	274,787	88,878	12,593	396	32,148
054	軽米町	60,844	1,011,961	733,654	253,749	24,558	991	71,753
055	洋野町	103,763	1,960,973	1,420,852	486,810	53,311	1,679	127,356
056	野田村	25,085	455,536	330,513	110,315	14,708	545	30,565
059	九戸村	33,637	578,858	419,303	145,287	14,268	648	42,576
062	一戸町	81,654	1,493,146	1,088,577	366,127	38,442	2,078	115,267
301	医師国保	36,202	505,249	355,564	145,736	3,949	196	20,646

第14表 保険者別保険給付状況②(一般・退職分)

【未就学児分再掲】

(単位：件、日、千円)

保険者番号	保険者名	食事療養 ・生活療養	療養費		移送費		療養諸費計	
		件数	件数	費用額	件数	費用額	件数	費用額
県計		3	193	2,738	0	0	150,718	1,648,727
市町村計		3	193	2,738	0	0	149,282	1,635,679
市計		2	152	2,203	0	0	108,244	1,231,698
町村計		1	41	535	0	0	41,038	403,981
001	盛岡市	0	24	345	0	0	28,881	313,305
002	宮古市	0	2	11	0	0	6,340	85,329
003	大船渡市	0	7	73	0	0	5,524	80,019
004	奥州市	0	21	576	0	0	14,871	161,436
005	花巻市	0	12	258	0	0	7,781	67,002
006	北上市	0	16	110	0	0	8,976	104,011
007	久慈市	1	5	56	0	0	6,874	80,019
008	遠野市	0	6	85	0	0	2,188	19,295
009	一関市	0	34	343	0	0	10,367	153,456
010	陸前高田市	1	11	84	0	0	4,003	39,019
011	釜石市	0	2	30	0	0	2,849	31,733
013	二戸市	0	7	200	0	0	4,774	53,619
014	雫石町	0	1	21	0	0	1,731	16,216
015	葛巻町	0	0	0	0	0	1,087	24,035
016	岩手町	0	2	6	0	0	2,906	33,646
017	八幡平市	0	5	33	0	0	4,816	43,457
018	滝沢村	1	5	140	0	0	6,863	61,304
021	紫波町	0	2	22	0	0	2,653	22,998
022	矢巾町	0	4	16	0	0	2,717	27,920
030	西和賀町	0	0	0	0	0	427	4,100
031	金ヶ崎町	0	0	0	0	0	1,912	15,468
036	平泉町	0	0	0	0	0	620	5,986
038	藤沢町	0	2	7	0	0	1,025	8,206
043	住田町	0	1	2	0	0	676	6,125
045	大槌町	0	6	37	0	0	1,542	15,850
048	山田町	0	4	59	0	0	3,458	32,608
049	岩泉町	0	1	2	0	0	1,094	13,533
050	田野畑村	0	0	0	0	0	645	5,766
051	普代村	0	1	145	0	0	647	6,178
053	川井村	0	0	0	0	0	115	2,207
054	軽米町	0	1	4	0	0	2,370	22,170
055	洋野町	0	9	66	0	0	4,806	46,816
056	野田村	0	0	0	0	0	943	8,273
059	九戸村	0	0	0	0	0	1,041	6,906
062	一戸町	0	2	9	0	0	1,760	17,668
301	医師国保	0	0	0	0	0	1,436	13,047

第14表 保険者別保険給付状況②(一般・退職分)

(単位：件、日、千円)

保険者番号	保険者名	療養諸費負担区分			高額療養費	
		保険者負担金	一部負担金	国保優先	件数	費用額
県計		1,314,959	308,218	25,550	416	37,563
市町村計		1,304,541	305,589	25,550	416	37,563
市計		982,163	227,470	22,065	336	31,968
町村計		322,377	78,119	3,485	80	5,595
001	盛岡市	249,956	57,021	6,327	63	9,675
002	宮古市	68,032	16,097	1,200	43	3,289
003	大船渡市	63,810	14,525	1,684	21	1,080
004	奥州市	128,661	29,429	3,346	43	1,783
005	花巻市	53,470	12,589	943	14	454
006	北上市	82,927	18,880	2,204	38	2,856
007	久慈市	63,783	15,716	521	16	2,961
008	遠野市	15,405	3,548	342	4	125
009	一関市	122,256	27,082	4,118	56	7,857
010	陸前高田市	31,128	7,705	186	8	946
011	釜石市	25,274	6,448	11	11	298
013	二戸市	42,784	10,076	759	15	366
014	雫石町	12,949	3,249	19	0	0
015	葛巻町	19,181	4,116	738	3	1,041
016	岩手町	26,829	6,817	1	11	1,157
017	八幡平市	34,679	8,355	423	4	278
018	滝沢村	48,932	12,115	257	12	786
021	紫波町	18,367	4,620	11	7	218
022	矢巾町	22,280	5,220	420	7	320
030	西和賀町	3,273	827	0	0	0
031	金ヶ崎町	12,347	2,841	279	3	83
036	平泉町	4,773	1,213	0	0	0
038	藤沢町	6,556	1,488	163	1	62
043	住田町	4,887	1,138	100	2	50
045	大槌町	12,649	2,919	282	4	206
048	山田町	26,023	6,444	141	12	867
049	岩泉町	10,800	2,455	278	2	119
050	田野畑村	4,598	1,169	0	2	71
051	普代村	4,931	1,247	0	1	7
053	川井村	1,761	446	0	0	0
054	軽米町	17,696	4,302	172	7	372
055	洋野町	37,331	9,065	421	2	143
056	野田村	6,598	1,675	0	1	49
059	九戸村	5,522	1,384	0	1	14
062	一戸町	14,095	3,369	204	2	31
301	医師国保	10,418	2,629	0	0	0

統 計 表

(事 業 勘 定)

保険者別保険給付状況緒率

(第15～17表)

第15表 保険者別保険給付状況諸率(一般被保険者分)

【総数】

保険者番号	保険者名	受診率				一件当たり日数(日)			
		入院	入院外	歯科	計	入院	入院外	歯科	計
県計		24.234	798.020	131.366	953.621	18.10	1.63	2.25	2.14
市町村計		24.390	801.089	131.054	956.533	18.12	1.64	2.26	2.14
市計		24.554	820.988	136.058	981.601	18.12	1.65	2.25	2.14
町村計		23.927	745.103	116.975	886.005	18.14	1.60	2.29	2.14
001	盛岡市	25.129	859.561	170.327	1,055.017	18.02	1.77	2.20	2.22
002	宮古市	28.089	851.614	103.422	983.124	19.29	1.63	2.38	2.21
003	大船渡市	24.136	775.958	123.265	923.358	17.18	1.56	2.11	2.04
004	奥州市	21.833	838.466	138.120	998.419	17.51	1.65	2.24	2.08
005	花巻市	23.979	873.196	143.906	1,041.081	18.03	1.65	2.12	2.09
006	北上市	21.572	850.695	136.232	1,008.499	17.59	1.70	2.34	2.13
007	久慈市	21.748	669.572	115.562	806.882	19.15	1.50	2.05	2.05
008	遠野市	26.595	814.003	111.630	952.229	18.42	1.41	2.33	1.99
009	一関市	23.540	781.993	121.995	927.528	17.55	1.63	2.29	2.12
010	陸前高田市	27.213	768.184	149.250	944.647	18.77	1.57	2.14	2.16
011	釜石市	32.428	795.760	110.316	938.504	19.49	1.54	2.70	2.29
013	二戸市	22.554	774.699	114.181	911.434	18.04	1.47	2.35	1.99
014	雫石町	24.101	795.157	108.149	927.407	17.73	1.94	2.14	2.38
015	葛巻町	25.194	673.385	101.486	800.065	17.84	1.60	2.03	2.16
016	岩手町	22.994	765.104	120.721	908.819	17.02	1.66	2.39	2.14
017	八幡平市	28.551	793.745	110.589	932.884	18.17	1.67	2.37	2.26
018	滝沢村	20.675	771.916	146.884	939.474	16.68	1.69	2.33	2.12
021	紫波町	28.887	789.128	140.135	958.150	19.38	1.72	2.46	2.36
022	矢巾町	22.756	799.831	162.974	985.561	16.88	1.73	2.19	2.16
030	西和賀町	25.207	923.276	191.561	1,140.044	18.08	1.54	2.14	2.01
031	金ヶ崎町	22.131	854.814	135.918	1,012.863	17.24	1.58	2.24	2.01
036	平泉町	22.794	829.378	133.945	986.117	17.61	1.62	2.27	2.08
038	藤沢町	25.207	697.896	96.807	819.910	16.37	1.51	2.38	2.07
043	住田町	27.197	847.998	116.895	992.090	19.16	1.52	2.84	2.16
045	大槌町	34.738	722.056	90.302	847.097	19.43	1.57	2.48	2.40
048	山田町	22.661	702.712	83.374	808.746	18.38	1.51	2.31	2.06
049	岩泉町	31.102	722.367	93.627	847.096	21.03	1.37	2.27	2.19
050	田野畑村	24.735	692.130	141.799	858.664	20.21	1.32	2.06	1.99
051	普代村	17.925	625.741	117.049	760.714	16.98	1.43	2.31	1.94
053	川井村	29.708	845.181	100.796	975.685	20.88	1.41	2.11	2.07
054	軽米町	20.702	651.874	91.965	764.541	17.66	1.47	2.16	1.99
055	洋野町	19.526	652.754	96.369	768.649	16.64	1.56	2.42	2.05
056	野田村	19.631	663.907	87.701	771.239	18.40	1.59	2.13	2.08
059	九戸村	20.412	664.764	114.031	799.207	17.63	1.37	2.21	1.91
062	一戸町	24.156	785.410	111.772	921.339	19.26	1.54	2.10	2.07
301	医師国保	9.289	503.105	161.385	673.779	11.28	1.44	1.94	1.70

第15表 保険者別保険給付状況諸率(一般被保険者分)

【総数】

保険者番号	保険者名	一日当たり費用額(円)				一人当たり費用額(円)				
		入院	入院外	歯科	計	入院	入院外	歯科	計	対前年比
県計		22,664	6,975	6,850	10,331	99,395	90,963	20,283	210,641	113.25
市町村計		22,636	6,976	6,853	10,338	100,059	91,394	20,280	211,733	113.16
市計		22,827	6,876	6,790	10,238	101,551	92,952	20,762	215,265	114.43
町村計		22,087	7,294	7,053	10,647	95,861	87,011	18,923	201,795	109.39
001	盛岡市	23,567	6,512	6,865	9,862	106,741	98,813	25,771	231,325	118.55
002	宮古市	21,623	7,461	7,333	10,979	117,166	103,326	18,036	238,529	117.26
003	大船渡市	24,869	7,836	6,799	11,436	103,142	94,973	17,718	215,833	125.15
004	奥州市	22,987	6,608	6,758	9,647	87,859	91,459	20,897	200,216	115.85
005	花巻市	23,266	6,174	6,360	9,589	100,564	89,060	19,412	209,036	112.61
006	北上市	23,341	6,563	6,774	9,561	88,577	95,033	21,590	205,200	107.58
007	久慈市	21,335	7,410	7,138	10,878	88,877	74,186	16,900	179,964	108.83
008	遠野市	21,380	8,148	6,759	11,377	104,745	93,291	17,603	215,640	103.97
009	一関市	22,968	7,552	6,461	10,632	94,890	96,391	18,055	209,336	112.52
010	陸前高田市	21,102	6,761	6,929	10,381	107,767	81,640	22,165	211,572	112.46
011	釜石市	20,854	6,891	6,929	10,996	131,790	84,228	20,667	236,685	110.89
013	二戸市	23,928	7,105	6,541	10,791	97,379	81,056	17,581	196,016	112.85
014	雫石町	24,465	7,289	7,618	10,653	104,541	112,664	17,664	234,869	113.20
015	葛巻町	24,753	6,899	7,102	11,557	111,228	74,251	14,631	200,109	107.97
016	岩手町	23,238	7,861	6,929	10,812	90,950	99,726	19,980	210,657	108.79
017	八幡平市	22,522	6,895	7,379	10,801	116,870	91,566	19,314	227,750	110.39
018	滝沢村	25,258	7,104	6,908	10,218	87,102	92,422	23,678	203,201	119.32
021	紫波町	21,503	7,151	6,142	10,549	120,369	97,109	21,153	238,631	110.52
022	矢巾町	23,390	6,771	7,095	9,825	89,853	93,955	25,302	209,110	109.81
030	西和賀町	21,227	7,500	6,422	10,038	96,721	106,924	26,277	229,921	87.22
031	金ヶ崎町	23,807	7,135	7,125	10,256	90,816	96,358	21,716	208,889	111.72
036	平泉町	21,790	6,440	6,921	9,513	87,454	86,735	21,043	195,231	115.47
038	藤沢町	21,417	9,069	5,966	11,649	88,380	95,741	13,729	197,849	118.65
043	住田町	21,831	7,839	6,497	11,030	113,760	101,257	21,591	236,608	98.01
045	大槌町	19,572	7,353	6,701	11,339	132,085	83,352	14,999	230,436	111.67
048	山田町	21,234	7,204	7,761	10,769	88,434	76,367	14,931	179,732	105.10
049	岩泉町	18,388	9,678	9,084	12,678	120,248	95,860	19,287	235,395	104.91
050	田野畑村	21,045	7,566	7,410	11,486	105,183	69,255	21,614	196,052	112.49
051	普代村	21,784	8,523	6,476	10,888	66,306	76,519	17,513	160,338	103.60
053	川井村	20,634	8,058	6,916	11,795	127,979	95,888	14,675	238,543	106.81
054	軽米町	21,806	6,053	6,885	9,944	79,737	58,029	13,673	151,439	101.64
055	洋野町	23,046	7,483	7,076	10,632	74,885	76,171	16,474	167,529	105.20
056	野田村	20,513	7,011	6,933	10,040	74,087	74,072	12,974	161,133	111.18
059	九戸村	23,436	6,699	7,185	10,733	84,352	61,097	18,092	163,541	102.93
062	一戸町	20,714	6,593	8,337	10,255	96,367	79,500	19,585	195,453	107.36
301	医師国保	33,934	6,828	6,589	9,247	35,555	49,529	20,631	105,714	109.13

第15表 保険者別保険給付状況諸率(一般被保険者分)

【総数】

保険者番号	保険者名	一件当たり費用額(円)				一人当たり療養諸費費用額(円)
		入院	入院外	歯科	計	
県計		410,139	11,399	15,440	22,089	271,635
市町村計		410,248	11,409	15,474	22,135	273,066
市計		413,574	11,322	15,260	21,930	278,366
町村計		400,643	11,678	16,177	22,776	258,153
001	盛岡市	424,763	11,496	15,130	21,926	297,579
002	宮古市	417,126	12,133	17,439	24,262	295,615
003	大船渡市	427,347	12,239	14,374	23,375	286,455
004	奥州市	402,419	10,908	15,130	20,053	260,466
005	花巻市	419,387	10,199	13,489	20,079	285,164
006	北上市	410,604	11,171	15,848	20,347	268,375
007	久慈市	408,671	11,080	14,624	22,304	223,724
008	遠野市	393,846	11,461	15,769	22,646	262,951
009	一関市	403,104	12,326	14,800	22,569	262,649
010	陸前高田市	396,008	10,628	14,851	22,397	284,841
011	釜石市	406,408	10,585	18,734	25,219	320,103
013	二戸市	431,752	10,463	15,397	21,506	256,872
014	雫石町	433,755	14,169	16,333	25,325	282,897
015	葛巻町	441,489	11,027	14,416	25,012	258,973
016	岩手町	395,545	13,034	16,550	23,179	251,543
017	八幡平市	409,333	11,536	17,465	24,414	294,444
018	滝沢村	421,295	11,973	16,120	21,629	257,372
021	紫波町	416,691	12,306	15,095	24,905	303,918
022	矢巾町	394,848	11,747	15,525	21,217	279,987
030	西和賀町	383,707	11,581	13,717	20,168	299,192
031	金ヶ崎町	410,358	11,272	15,977	20,624	274,391
036	平泉町	383,662	10,458	15,710	19,798	256,101
038	藤沢町	350,620	13,718	14,182	24,131	238,046
043	住田町	418,278	11,941	18,470	23,849	295,727
045	大槌町	380,232	11,544	16,610	27,203	313,014
048	山田町	390,254	10,867	17,909	22,224	237,224
049	岩泉町	386,621	13,270	20,600	27,788	276,226
050	田野畑村	425,231	10,006	15,242	22,832	243,149
051	普代村	369,918	12,229	14,962	21,077	196,285
053	川井村	430,787	11,345	14,559	24,449	312,115
054	軽米町	385,162	8,902	14,867	19,808	210,828
055	洋野町	383,522	11,669	17,094	21,795	209,114
056	野田村	377,396	11,157	14,794	20,893	209,594
059	九戸村	413,243	9,191	15,865	20,463	224,346
062	一戸町	398,930	10,122	17,522	21,214	259,065
301	医師国保	382,771	9,845	12,784	15,690	134,089

第15表 保険者別保険給付状況諸率(一般被保険者分)

【前期高齢者分】

保険者番号	保険者名	受診率				一件当たり日数(日)			
		入院	入院外	歯科	計	入院	入院外	歯科	計
県計		27.185	1,207.188	160.915	1,395.288	14.87	1.65	2.31	1.99
市町村計		27.195	1,207.973	160.712	1,395.880	14.88	1.65	2.32	1.99
市計		27.378	1,230.806	168.981	1,427.165	14.97	1.66	2.30	2.00
町村計		26.613	1,135.661	134.526	1,296.801	14.56	1.61	2.37	1.95
001	盛岡市	30.137	1,322.275	234.020	1,586.432	15.15	1.81	2.22	2.12
002	宮古市	30.538	1,309.592	114.877	1,455.007	15.81	1.64	2.44	2.00
003	大船渡市	26.206	1,119.695	137.862	1,283.762	13.90	1.54	2.24	1.87
004	奥州市	25.326	1,233.752	174.581	1,433.659	14.74	1.66	2.29	1.97
005	花巻市	26.447	1,275.977	176.593	1,479.016	15.23	1.68	2.18	1.98
006	北上市	22.390	1,277.051	172.229	1,471.670	14.06	1.74	2.42	2.00
007	久慈市	22.976	1,068.053	124.562	1,215.591	17.23	1.44	2.04	1.80
008	遠野市	26.545	1,206.425	121.781	1,354.751	13.94	1.37	2.37	1.71
009	一関市	25.615	1,166.974	147.172	1,339.762	13.80	1.65	2.37	1.96
010	陸前高田市	26.660	1,082.394	164.956	1,274.011	14.11	1.59	2.25	1.94
011	釜石市	30.282	1,043.162	117.124	1,190.567	16.08	1.52	2.82	2.01
013	二戸市	29.055	1,282.099	132.384	1,443.538	16.20	1.45	2.47	1.84
014	雫石町	29.989	1,170.628	127.354	1,327.971	15.47	1.97	2.14	2.29
015	葛巻町	32.589	988.325	83.249	1,104.162	15.92	1.68	2.08	2.13
016	岩手町	27.181	1,247.003	140.000	1,414.184	13.22	1.73	2.42	2.02
017	八幡平市	32.102	1,189.968	130.032	1,352.102	15.39	1.71	2.48	2.11
018	滝沢村	26.248	1,238.475	197.459	1,462.182	14.00	1.75	2.36	2.05
021	紫波町	32.424	1,138.467	167.783	1,338.674	16.53	1.76	2.56	2.21
022	矢巾町	26.533	1,232.832	209.643	1,469.008	14.13	1.78	2.25	2.07
030	西和賀町	20.785	1,186.374	220.554	1,427.714	11.74	1.57	2.07	1.80
031	金ヶ崎町	23.522	1,240.539	172.470	1,436.531	13.54	1.55	2.36	1.84
036	平泉町	22.820	1,239.427	177.778	1,440.024	14.43	1.62	2.33	1.91
038	藤沢町	23.804	1,001.984	105.601	1,131.389	10.19	1.51	2.54	1.79
043	住田町	23.367	1,211.307	128.518	1,363.191	12.17	1.53	3.20	1.87
045	大槌町	32.509	1,031.299	91.741	1,155.550	14.55	1.53	2.64	1.99
048	山田町	26.135	1,103.055	87.985	1,217.176	14.92	1.46	2.42	1.82
049	岩泉町	27.882	997.619	91.855	1,117.356	16.00	1.32	2.32	1.76
050	田野畑村	21.882	1,118.118	153.647	1,293.647	12.18	1.31	2.00	1.57
051	普代村	23.545	1,028.307	117.196	1,169.048	15.00	1.28	2.42	1.67
053	川井村	27.010	1,179.794	110.309	1,317.113	17.29	1.33	2.20	1.73
054	軽米町	22.013	996.069	73.192	1,091.274	13.72	1.48	2.32	1.78
055	洋野町	25.737	1,074.029	90.969	1,190.735	14.04	1.51	2.61	1.86
056	野田村	20.401	1,035.519	86.885	1,142.805	14.96	1.54	1.96	1.81
059	九戸村	18.947	946.316	95.439	1,060.702	12.49	1.32	2.30	1.61
062	一戸町	25.554	1,242.532	120.887	1,388.973	15.89	1.51	2.13	1.83
301	医師国保	22.593	830.370	258.148	1,111.111	10.49	1.46	2.06	1.78

第15表 保険者別保険給付状況諸率(一般被保険者分)

【前期高齢者分】

保険者番号	保険者名	一日当たり費用額(円)				一人当たり費用額(円)			
		入院	入院外	歯科	計	入院	入院外	歯科	計
県計		29,862	6,410	7,000	9,912	120,715	127,780	26,075	274,569
市町村計		29,846	6,409	7,002	9,909	120,755	127,852	26,059	274,666
市計		29,862	6,283	6,931	9,766	122,416	128,746	26,964	278,126
町村計		29,795	6,855	7,277	10,422	115,492	125,020	23,194	263,706
001	盛岡市	29,897	5,898	6,817	9,294	136,505	141,026	35,427	312,958
002	宮古市	29,020	6,529	7,712	10,366	140,071	140,534	21,578	302,182
003	大船渡市	35,232	6,782	7,120	11,146	128,380	117,082	21,943	267,405
004	奥州市	28,550	6,174	7,002	9,253	106,583	126,388	27,983	260,953
005	花巻市	30,370	5,694	6,506	9,199	122,353	121,712	25,023	269,087
006	北上市	32,450	6,106	7,090	9,056	102,153	135,458	29,580	267,191
007	久慈市	27,238	6,808	7,515	10,586	107,855	104,778	19,052	231,685
008	遠野市	31,184	7,358	7,055	11,126	115,421	122,018	20,391	257,830
009	一関市	30,498	7,174	6,673	10,243	107,837	138,358	23,230	269,424
010	陸前高田市	29,348	6,269	7,303	9,941	110,435	107,892	27,144	245,470
011	釜石市	27,216	6,199	6,969	10,572	132,555	98,034	23,025	253,614
013	二戸市	29,054	6,804	6,875	10,746	136,776	126,870	22,515	286,160
014	雫石町	30,345	6,717	8,120	10,446	140,770	154,832	22,158	317,760
015	葛巻町	24,339	6,681	7,539	10,634	126,240	111,077	13,057	250,374
016	岩手町	33,032	7,368	7,172	10,578	118,720	158,726	24,281	301,727
017	八幡平市	29,311	6,079	7,305	10,245	144,789	123,590	23,589	291,968
018	滝沢村	32,946	6,371	7,164	9,754	121,087	137,803	33,362	292,252
021	紫波町	26,976	6,904	6,160	10,425	144,588	138,005	26,489	309,082
022	矢巾町	33,247	6,420	7,345	9,873	124,686	140,743	34,688	300,117
030	西和賀町	34,005	7,286	6,373	9,665	83,009	136,048	29,031	248,088
031	金ヶ崎町	31,958	6,446	7,321	9,651	101,795	123,885	29,759	255,438
036	平泉町	29,944	6,528	6,898	9,382	98,634	131,430	28,523	258,586
038	藤沢町	33,266	8,704	6,248	11,324	80,701	131,645	16,746	229,093
043	住田町	41,684	7,310	6,456	11,005	118,558	135,666	26,539	280,764
045	大槌町	26,633	6,204	6,717	10,471	125,978	97,953	16,254	240,186
048	山田町	28,857	6,292	8,188	10,439	112,507	101,647	17,450	231,604
049	岩泉町	24,158	9,408	10,008	12,810	107,756	123,450	21,333	252,539
050	田野畑村	35,502	7,982	7,993	11,590	94,645	116,572	24,561	235,778
051	普代村	29,296	9,158	6,785	12,455	103,465	120,433	19,279	243,176
053	川井村	24,391	6,864	6,745	10,448	113,907	107,504	16,355	237,766
054	軽米町	32,190	5,980	7,560	10,184	97,229	88,179	12,844	198,252
055	洋野町	31,325	7,583	7,632	11,456	113,163	122,739	18,147	254,049
056	野田村	32,478	6,854	7,096	10,646	99,089	109,467	12,072	220,628
059	九戸村	30,872	7,028	7,686	10,423	73,082	87,767	16,856	177,705
062	一戸町	28,038	6,170	8,772	9,926	113,836	115,901	22,581	252,317
301	医師国保	42,850	7,699	6,299	11,533	101,570	93,241	33,454	228,265

第15表 保険者別保険給付状況諸率(一般被保険者分)

【前期高齢者分】

保険者番号	保険者名	一件当たり費用額(円)				一人当たり療養諸費費用額(円)
		入院	入院外	歯科	計	
県計		444,044	10,585	16,204	19,678	367,872
市町村計		444,034	10,584	16,215	19,677	368,035
市計		447,125	10,460	15,957	19,488	373,682
町村計		433,964	11,009	17,241	20,335	350,152
001	盛岡市	452,943	10,665	15,138	19,727	419,176
002	宮古市	458,685	10,731	18,783	20,768	381,452
003	大船渡市	489,892	10,457	15,916	20,830	373,506
004	奥州市	420,850	10,244	16,029	18,202	351,289
005	花巻市	462,641	9,539	14,170	18,194	381,086
006	北上市	456,245	10,607	17,175	18,156	360,009
007	久慈市	469,428	9,810	15,295	19,059	300,554
008	遠野市	434,810	10,114	16,744	19,032	321,457
009	一関市	420,986	11,856	15,784	20,110	347,390
010	陸前高田市	414,235	9,968	16,455	19,268	353,430
011	釜石市	437,738	9,398	19,659	21,302	364,934
013	二戸市	470,740	9,895	17,007	19,824	386,066
014	雫石町	469,409	13,226	17,399	23,928	389,051
015	葛巻町	387,371	11,239	15,684	22,675	342,394
016	岩手町	436,776	12,729	17,344	21,336	363,089
017	八幡平市	451,030	10,386	18,141	21,594	396,228
018	滝沢村	461,316	11,127	16,895	19,987	383,670
021	紫波町	445,928	12,122	15,788	23,089	404,684
022	矢巾町	469,930	11,416	16,546	20,430	418,581
030	西和賀町	399,368	11,468	13,163	17,377	337,901
031	金ヶ崎町	432,770	9,986	17,254	17,782	350,822
036	平泉町	432,232	10,604	16,044	17,957	352,491
038	藤沢町	339,025	13,138	15,858	20,249	275,911
043	住田町	507,378	11,200	20,650	20,596	357,946
045	大槌町	387,516	9,498	17,718	20,785	362,019
048	山田町	430,477	9,215	19,833	19,028	320,428
049	岩泉町	386,470	12,374	23,224	22,602	296,468
050	田野畑村	432,519	10,426	15,985	18,226	304,566
051	普代村	439,435	11,712	16,450	20,801	298,920
053	川井村	421,718	9,112	14,826	18,052	332,446
054	軽米町	441,696	8,853	17,549	18,167	295,124
055	洋野町	439,690	11,428	19,949	21,335	323,817
056	野田村	485,715	10,571	13,894	19,306	300,108
059	九戸村	385,710	9,275	17,661	16,753	262,232
062	一戸町	445,468	9,328	18,679	18,166	350,177
301	医師国保	449,574	11,229	12,959	20,544	289,693

第15表 保険者別保険給付状況諸率(一般被保険者分)

【70歳以上一般分】

保険者番号	保険者名	受診率				一件当たり日数(日)			
		入院	入院外	歯科	計	入院	入院外	歯科	計
県計		34.590	1,489.704	178.070	1,702.364	14.93	1.71	2.34	2.04
市町村計		34.595	1,489.817	178.036	1,702.448	14.93	1.71	2.34	2.04
市計		34.927	1,521.243	188.193	1,744.363	14.95	1.73	2.33	2.06
町村計		33.569	1,392.687	146.642	1,572.897	14.87	1.65	2.39	2.00
001	盛岡市	38.684	1,639.219	266.231	1,944.135	15.26	1.89	2.23	2.20
002	宮古市	40.918	1,605.764	129.725	1,776.408	16.29	1.74	2.48	2.13
003	大船渡市	31.946	1,399.866	157.852	1,589.664	13.53	1.60	2.29	1.90
004	奥州市	32.083	1,518.191	193.496	1,743.770	15.04	1.72	2.33	2.03
005	花巻市	34.645	1,606.610	198.898	1,840.153	15.15	1.76	2.20	2.06
006	北上市	27.733	1,597.574	191.769	1,817.076	14.12	1.82	2.45	2.07
007	久慈市	28.678	1,309.713	133.678	1,472.069	17.39	1.47	2.03	1.83
008	遠野市	34.122	1,510.182	126.362	1,670.666	13.96	1.40	2.43	1.73
009	一関市	31.930	1,441.591	168.478	1,642.000	12.91	1.71	2.42	2.00
010	陸前高田市	34.685	1,316.853	179.790	1,531.329	13.99	1.64	2.24	1.99
011	釜石市	38.078	1,288.198	127.512	1,453.788	15.44	1.56	2.95	2.04
013	二戸市	36.989	1,554.213	141.140	1,732.342	15.97	1.46	2.50	1.85
014	雫石町	41.170	1,415.673	141.637	1,598.480	16.76	2.06	2.18	2.45
015	葛巻町	40.837	1,193.426	85.259	1,319.522	15.74	1.77	2.09	2.22
016	岩手町	31.393	1,498.402	154.338	1,684.132	12.28	1.78	2.44	2.04
017	八幡平市	42.212	1,443.229	136.999	1,622.441	16.29	1.75	2.51	2.19
018	滝沢村	32.087	1,576.141	228.272	1,836.500	14.53	1.83	2.36	2.12
021	紫波町	40.062	1,473.758	190.140	1,703.960	16.93	1.80	2.67	2.25
022	矢巾町	35.355	1,536.258	231.355	1,802.968	14.61	1.79	2.26	2.11
030	西和賀町	28.442	1,404.966	240.181	1,673.589	11.90	1.59	2.06	1.84
031	金ヶ崎町	29.041	1,566.810	206.009	1,801.860	12.61	1.56	2.33	1.83
036	平泉町	30.028	1,635.262	220.661	1,885.950	12.01	1.68	2.34	1.92
038	藤沢町	26.824	1,244.000	118.118	1,388.941	10.95	1.52	2.49	1.78
043	住田町	31.204	1,487.961	141.769	1,660.934	13.07	1.57	3.16	1.93
045	大槌町	40.753	1,275.914	95.699	1,412.366	14.68	1.59	2.70	2.04
048	山田町	33.544	1,345.570	94.575	1,473.689	15.91	1.54	2.43	1.92
049	岩泉町	40.344	1,139.237	97.417	1,276.999	16.94	1.36	2.28	1.92
050	田野畑村	24.186	1,377.209	167.907	1,569.302	11.60	1.34	2.14	1.59
051	普代村	34.054	1,274.054	137.297	1,445.405	13.73	1.28	2.32	1.67
053	川井村	27.372	1,404.745	113.869	1,545.985	16.09	1.35	2.20	1.67
054	軽米町	24.490	1,173.783	79.906	1,278.179	14.59	1.45	2.34	1.76
055	洋野町	34.064	1,313.944	99.502	1,447.510	15.36	1.53	2.56	1.93
056	野田村	25.275	1,221.612	84.615	1,331.502	15.77	1.57	2.16	1.87
059	九戸村	21.847	1,100.450	83.784	1,206.081	12.32	1.34	2.24	1.60
062	一戸町	32.171	1,527.334	132.733	1,692.238	15.06	1.55	2.15	1.86
301	医師国保	24.138	1,255.172	248.276	1,527.586	12.00	1.48	1.97	1.72

第15表 保険者別保険給付状況諸率(一般被保険者分)

【70歳以上一般分】

保険者番号	保険者名	一日当たり費用額(円)				一人当たり費用額(円)			
		入院	入院外	歯科	計	入院	入院外	歯科	計
県計		29,812	6,299	7,151	9,894	153,953	160,219	29,845	344,017
市町村計		29,807	6,299	7,152	9,893	153,958	160,224	29,847	344,029
市計		30,035	6,160	7,103	9,752	156,829	161,663	31,188	349,680
町村計		29,069	6,791	7,345	10,390	145,085	155,777	25,703	326,564
001	盛岡市	29,842	5,698	7,023	9,215	176,152	176,180	41,704	394,035
002	宮古市	27,830	6,335	7,811	10,253	185,519	176,768	25,119	387,406
003	大船渡市	36,367	6,760	7,313	11,053	157,135	150,996	26,405	334,536
004	奥州市	28,416	6,055	7,201	9,245	137,119	158,074	32,511	327,704
005	花巻市	31,132	5,601	6,631	9,262	163,450	158,006	29,060	350,516
006	北上市	32,311	5,979	7,417	8,900	126,503	173,387	34,805	334,695
007	久慈市	26,951	6,647	7,439	10,486	134,431	127,912	20,167	282,511
008	遠野市	31,078	7,226	7,458	11,170	148,017	152,831	22,909	323,758
009	一関市	32,376	7,092	6,770	10,232	133,494	174,370	27,570	335,433
010	陸前高田市	33,475	6,313	7,320	10,776	162,435	136,094	29,474	328,002
011	釜石市	28,139	6,115	7,018	10,585	165,389	122,810	26,417	314,616
013	二戸市	28,758	6,813	7,012	10,874	169,895	154,396	24,702	348,994
014	雫石町	29,282	6,818	8,391	10,896	201,991	199,067	25,959	427,017
015	葛巻町	24,185	6,742	8,002	10,638	155,469	142,540	14,282	312,291
016	岩手町	34,376	7,114	6,906	10,149	132,479	190,188	26,055	348,722
017	八幡平市	27,056	5,931	7,480	10,164	186,000	149,811	25,734	361,545
018	滝沢村	32,740	6,110	7,308	9,464	152,654	176,512	39,435	368,600
021	紫波町	27,671	6,796	6,156	10,399	187,706	180,371	31,291	399,368
022	矢巾町	30,942	6,231	7,401	9,754	159,821	171,769	38,742	370,332
030	西和賀町	33,264	7,659	6,693	10,323	112,556	171,417	33,193	317,165
031	金ヶ崎町	34,732	6,654	7,489	9,901	127,153	162,560	35,957	325,670
036	平泉町	34,321	5,881	7,192	8,903	123,763	161,214	37,087	322,064
038	藤沢町	29,587	9,180	6,378	11,270	86,880	173,022	18,790	278,692
043	住田町	35,847	7,113	6,308	10,664	146,208	166,586	28,283	341,077
045	大槌町	26,642	6,026	6,691	10,362	159,393	122,139	17,295	298,827
048	山田町	26,312	6,194	8,056	10,131	140,434	128,337	18,530	287,301
049	岩泉町	22,288	9,786	10,232	13,306	152,345	151,706	22,717	326,767
050	田野畑村	36,981	7,268	8,207	10,752	103,720	134,437	29,431	267,588
051	普代村	30,297	9,226	5,744	12,851	141,661	150,009	18,288	309,957
053	川井村	25,162	6,747	6,163	9,826	110,843	128,000	15,408	254,251
054	軽米町	27,556	6,095	8,057	9,669	98,458	103,827	15,089	217,373
055	洋野町	29,083	7,614	7,328	11,608	152,136	153,511	18,655	324,302
056	野田村	31,553	6,835	7,975	10,870	125,751	130,722	14,548	271,021
059	九戸村	27,982	6,681	7,857	9,771	75,313	98,228	14,741	188,281
062	一戸町	30,741	6,012	9,073	10,104	148,934	142,601	25,853	317,388
301	医師国保	49,623	8,053	5,433	12,137	143,734	149,403	26,603	319,738

第15表 保険者別保険給付状況諸率(一般被保険者分)

【70歳以上一般分】

保険者番号	保険者名	一件当たり費用額(円)				一人当たり療養諸費費用額(円)
		入院	入院外	歯科	計	
県計		445,082	10,755	16,761	20,208	463,531
市町村計		445,031	10,755	16,765	20,208	463,560
市計		449,020	10,627	16,572	20,046	472,143
町村計		432,204	11,185	17,528	20,762	437,031
001	盛岡市	455,355	10,748	15,665	20,268	530,530
002	宮古市	453,389	11,008	19,363	21,808	486,916
003	大船渡市	491,872	10,786	16,727	21,044	473,094
004	奥州市	427,386	10,412	16,802	18,793	443,114
005	花巻市	471,788	9,835	14,610	19,048	496,966
006	北上市	456,140	10,853	18,149	18,419	456,528
007	久慈市	468,759	9,766	15,087	19,191	368,026
008	遠野市	433,785	10,120	18,130	19,379	407,380
009	一関市	418,079	12,096	16,364	20,428	434,657
010	陸前高田市	468,309	10,335	16,394	21,419	462,506
011	釜石市	434,342	9,533	20,717	21,641	457,868
013	二戸市	459,315	9,934	17,502	20,146	474,591
014	雫石町	490,632	14,062	18,327	26,714	523,431
015	葛巻町	380,710	11,944	16,752	23,667	433,558
016	岩手町	422,007	12,693	16,882	20,706	420,759
017	八幡平市	440,630	10,380	18,784	22,284	497,444
018	滝沢村	475,753	11,199	17,275	20,071	487,737
021	紫波町	468,538	12,239	16,457	23,438	528,341
022	矢巾町	452,048	11,181	16,746	20,540	522,506
030	西和賀町	395,733	12,201	13,820	18,951	428,488
031	金ヶ崎町	437,831	10,375	17,454	18,074	453,638
036	平泉町	412,164	9,859	16,807	17,077	452,933
038	藤沢町	323,896	13,908	15,908	20,065	336,256
043	住田町	468,555	11,196	19,950	20,535	441,237
045	大槌町	391,123	9,573	18,073	21,158	459,434
048	山田町	418,652	9,538	19,593	19,495	400,830
049	岩泉町	377,611	13,316	23,319	25,589	379,449
050	田野畑村	428,840	9,762	17,528	17,051	353,827
051	普代村	415,989	11,774	13,320	21,444	375,429
053	川井村	404,947	9,112	13,531	16,446	372,774
054	軽米町	402,037	8,845	18,883	17,006	335,635
055	洋野町	446,622	11,683	18,748	22,404	413,438
056	野田村	497,536	10,701	17,193	20,355	377,480
059	九戸村	344,731	8,926	17,594	15,611	290,559
062	一戸町	462,946	9,337	19,477	18,756	437,574
301	医師国保	595,471	11,903	10,715	20,931	404,303

第15表 保険者別保険給付状況諸率(一般被保険者分)

【70歳以上現役並み所得者分】

保険者番号	保険者名	受診率				一件当たり日数(日)			
		入院	入院外	歯科	計	入院	入院外	歯科	計
県計		31.339	1,466.499	241.065	1,738.904	13.37	1.65	2.22	1.94
市町村計		31.303	1,492.345	240.802	1,764.449	13.46	1.66	2.22	1.94
市計		31.446	1,546.647	250.869	1,828.962	13.62	1.67	2.20	1.95
町村計		30.705	1,265.560	198.755	1,495.021	12.76	1.58	2.34	1.91
001	盛岡市	36.325	1,678.261	310.799	2,025.386	12.82	1.79	2.15	2.05
002	宮古市	29.091	1,633.636	151.818	1,814.545	13.97	1.70	2.40	1.95
003	大船渡市	35.714	1,373.810	157.143	1,566.667	13.70	1.46	2.11	1.81
004	奥州市	22.222	1,574.242	287.879	1,884.343	9.84	1.66	2.18	1.83
005	花巻市	26.286	1,593.714	269.143	1,889.143	15.67	1.65	2.09	1.91
006	北上市	39.130	1,550.000	204.348	1,793.478	14.24	1.65	2.41	2.01
007	久慈市	14.286	1,252.381	187.302	1,453.968	9.33	1.50	1.97	1.64
008	遠野市	47.727	1,181.818	143.182	1,372.727	21.43	1.26	1.81	2.01
009	一関市	20.773	1,425.604	225.121	1,671.498	13.84	1.64	2.06	1.85
010	陸前高田市	25.490	1,292.157	239.216	1,556.863	12.23	1.55	2.13	1.81
011	釜石市	24.460	1,218.705	199.281	1,442.446	15.32	1.45	2.86	1.88
013	二戸市	42.466	1,505.479	158.904	1,706.849	16.10	1.52	2.42	1.97
014	雫石町	15.385	1,380.769	284.615	1,680.769	7.75	2.22	2.20	2.27
015	葛巻町	11.111	877.778	288.889	1,177.778	10.00	1.18	2.81	1.66
016	岩手町	54.545	1,618.182	331.818	2,004.545	8.08	1.40	2.22	1.72
017	八幡平市	94.444	2,555.556	277.778	2,927.778	12.53	1.46	2.52	1.92
018	滝沢村	41.379	1,424.138	281.034	1,746.552	17.75	1.56	2.74	2.13
021	紫波町	50.000	1,434.375	315.625	1,800.000	8.38	1.86	2.12	2.09
022	矢巾町	26.829	1,512.195	243.902	1,782.927	11.27	1.77	2.16	1.97
030	西和賀町	-	737.500	262.500	1,000.000	-	1.68	1.86	1.73
031	金ヶ崎町	9.091	1,581.818	181.818	1,772.727	21.00	1.33	2.18	1.52
036	平泉町	3.448	648.276	120.690	772.414	6.00	1.48	2.17	1.61
038	藤沢町	20.000	1,080.000	60.000	1,160.000	4.00	1.81	0.00	1.97
043	住田町	20.000	1,220.000	200.000	1,440.000	1.00	1.45	3.25	1.69
045	大槌町	82.353	1,147.059	235.294	1,464.706	16.93	1.43	2.58	2.49
048	山田町	42.105	1,242.105	121.053	1,405.263	12.06	1.37	2.30	1.77
049	岩泉町	14.815	1,107.407	77.778	1,200.000	14.50	1.23	2.57	1.48
050	田野畑村	-	1,666.667	266.667	1,933.333	-	1.18	1.13	1.17
051	普代村	140.000	1,360.000	260.000	1,760.000	-	1.19	2.38	2.33
053	川井村	-	1,412.500	175.000	1,587.500	-	1.29	2.86	1.46
054	軽米町	23.810	1,109.524	114.286	1,247.619	4.40	1.87	2.38	1.97
055	洋野町	41.860	1,144.186	141.860	1,327.907	14.44	1.36	2.39	1.88
056	野田村	23.077	1,146.154	192.308	1,361.538	14.33	1.24	1.68	1.53
059	九戸村	25.000	1,475.000	75.000	1,575.000	12.50	1.59	0.00	1.81
062	一戸町	13.514	1,191.892	118.919	1,324.324	16.20	1.93	1.91	2.08
301	医師国保	32.292	794.792	247.917	1,075.000	11.16	1.30	2.13	1.79

第15表 保険者別保険給付状況諸率(一般被保険者分)

【70歳以上現役並み所得者分】

保険者番号	保険者名	一日当たり費用額(円)				一人当たり費用額(円)			
		入院	入院外	歯科	計	入院	入院外	歯科	計
県計		35,219	6,634	6,571	10,176	147,563	160,392	35,175	343,131
市町村計		34,993	6,573	6,573	10,066	147,407	162,400	35,203	345,010
市計		34,829	6,506	6,540	9,916	149,179	168,022	36,136	353,337
町村計		35,744	6,932	6,736	10,845	140,008	138,918	31,305	310,231
001	盛岡市	35,209	6,033	6,311	9,357	163,948	181,489	42,212	387,649
002	宮古市	44,190	6,526	7,243	10,916	179,573	181,061	26,403	387,035
003	大船渡市	28,793	8,250	7,320	11,693	140,881	165,690	24,312	330,882
004	奥州市	49,071	6,007	6,565	8,832	107,312	156,942	41,116	305,370
005	花巻市	27,781	6,080	6,339	8,599	114,459	160,027	35,714	310,201
006	北上市	35,461	7,066	6,970	11,437	197,603	180,797	34,343	412,743
007	久慈市	39,419	6,566	10,286	8,981	52,559	123,403	37,879	213,841
008	遠野市	31,698	7,041	5,245	15,990	324,184	104,495	13,589	442,266
009	一関市	34,434	7,938	6,024	10,117	98,977	185,288	27,994	312,259
010	陸前高田市	35,540	6,607	6,718	9,822	110,802	132,271	34,251	277,325
011	釜石市	30,438	6,880	6,449	10,045	114,089	121,619	36,747	272,455
013	二戸市	24,942	7,255	7,783	10,920	170,496	165,881	29,959	366,336
014	雫石町	43,258	5,638	6,940	7,027	51,577	173,031	43,512	268,115
015	葛巻町	23,810	6,596	6,886	7,694	26,456	68,156	55,856	150,467
016	岩手町	60,323	9,912	5,901	15,513	265,968	224,377	43,455	533,800
017	八幡平市	52,815	6,661	5,925	16,293	624,978	248,661	41,478	915,117
018	滝沢村	34,292	7,586	5,828	12,486	251,867	168,726	44,816	465,409
021	紫波町	33,665	6,055	5,346	9,007	140,972	161,597	35,753	338,322
022	矢巾町	29,105	6,453	7,573	8,574	88,024	172,805	39,898	300,724
030	西和賀町	-	7,359	5,590	6,859	-	91,063	27,250	118,313
031	金ヶ崎町	34,210	6,857	5,951	8,661	65,309	144,618	23,532	233,459
036	平泉町	9,817	6,757	7,399	6,943	2,031	65,007	19,390	86,428
038	藤沢町	56,075	12,761	13,150	14,322	44,860	250,120	31,560	326,540
043	住田町	46,200	5,548	5,528	5,876	9,240	98,200	35,930	143,370
045	大槌町	39,190	5,770	7,276	18,816	546,359	94,688	44,082	685,124
048	山田町	25,466	6,766	10,487	10,994	129,342	115,376	29,253	273,971
049	岩泉町	29,597	8,622	10,050	11,322	63,578	117,189	20,100	200,863
050	田野畑村	-	8,180	8,011	8,157	-	160,867	24,033	184,900
051	普代村	32,430	6,922	4,371	18,108	603,200	112,140	27,100	742,440
053	川井村	-	9,251	6,310	8,618	-	168,825	31,550	200,375
054	軽米町	58,327	4,759	7,721	7,376	61,105	98,814	20,957	180,876
055	洋野町	36,993	7,205	6,486	14,305	223,681	112,260	22,023	357,965
056	野田村	25,600	7,344	5,626	9,984	84,677	104,515	18,177	207,369
059	九戸村	25,984	5,438	7,747	7,843	81,200	127,788	14,525	223,525
062	一戸町	48,457	7,040	8,352	10,443	106,081	162,289	18,962	287,332
301	医師国保	42,066	10,452	6,514	15,289	151,615	108,222	34,468	294,304

第15表 保険者別保険給付状況諸率(一般被保険者分)

【70歳以上現役並み所得者分】

保険者番号	保険者名	一件当たり費用額(円)				一人当たり療養諸費費用額(円)
		入院	入院外	歯科	計	
県計		470,858	10,937	14,592	19,733	462,516
市町村計		470,911	10,882	14,619	19,553	466,474
市計		474,404	10,864	14,404	19,319	479,397
町村計		455,972	10,977	15,751	20,751	412,504
001	盛岡市	451,331	10,814	13,582	19,140	528,618
002	宮古市	617,281	11,083	17,391	21,330	483,795
003	大船渡市	394,467	12,061	15,471	21,120	463,988
004	奥州市	482,905	9,969	14,282	16,206	414,397
005	花巻市	435,443	10,041	13,270	16,420	463,654
006	北上市	504,985	11,664	16,806	23,014	533,465
007	久慈市	367,911	9,853	20,224	14,707	281,254
008	遠野市	679,243	8,842	9,490	32,218	524,552
009	一関市	476,470	12,997	12,435	18,681	407,969
010	陸前高田市	434,685	10,236	14,318	17,813	404,631
011	釜石市	466,424	9,979	18,440	18,888	405,051
013	二戸市	401,490	11,018	18,853	21,463	501,014
014	雫石町	335,250	12,531	15,288	15,952	365,369
015	葛巻町	238,100	7,765	19,335	12,775	239,856
016	岩手町	487,608	13,866	13,096	26,629	604,000
017	八幡平市	661,741	9,730	14,932	31,256	1,131,050
018	滝沢村	608,679	11,848	15,947	26,647	576,555
021	紫波町	281,944	11,266	11,328	18,796	475,138
022	矢巾町	328,091	11,427	16,358	16,867	437,898
030	西和賀町	-	12,347	10,381	11,831	182,363
031	金ヶ崎町	718,400	9,143	12,943	13,169	340,450
036	平泉町	58,900	10,028	16,066	11,189	129,117
038	藤沢町	224,300	23,159	52,600	28,150	366,480
043	住田町	46,200	8,049	17,965	9,956	249,380
045	大槌町	663,436	8,255	18,735	46,776	826,624
048	山田町	307,188	9,289	24,165	19,496	396,200
049	岩泉町	429,150	10,582	25,843	16,739	256,185
050	田野畑村	#DIV/0!	9,652	9,013	9,564	272,933
051	普代村	430,857	8,246	10,423	42,184	842,580
053	川井村	#DIV/0!	11,952	18,029	12,622	298,400
054	軽米町	256,640	8,906	18,338	14,498	266,957
055	洋野町	534,350	9,811	15,525	26,957	444,005
056	野田村	366,933	9,119	9,452	15,231	307,754
059	九戸村	324,800	8,664	19,367	14,192	366,250
062	一戸町	785,000	13,616	15,945	21,697	410,530
301	医師国保	469,516	13,616	13,903	27,377	359,658

第15表 保険者別保険給付状況諸率(一般被保険者分)

【未就学児分】

保険者番号	保険者名	受診率				一件当たり日数(日)			
		入院	入院外	歯科	計	入院	入院外	歯科	計
県計		23.600	781.643	106.450	911.694	6.48	1.64	1.80	1.78
市町村計		23.720	781.808	106.113	911.641	6.48	1.63	1.80	1.78
市計		24.635	776.744	104.298	905.678	6.70	1.64	1.77	1.79
町村計		21.184	795.844	111.144	928.172	5.76	1.63	1.89	1.76
001	盛岡市	22.234	849.807	116.456	988.498	6.54	1.69	1.70	1.80
002	宮古市	26.809	684.681	105.957	817.447	7.36	1.78	2.03	2.00
003	大船渡市	33.333	837.356	101.724	972.414	7.16	1.60	1.58	1.79
004	奥州市	31.872	908.877	89.519	1,030.267	6.52	1.68	1.76	1.83
005	花巻市	15.091	682.927	89.329	787.348	5.71	1.52	1.83	1.63
006	北上市	25.205	742.717	85.106	853.028	7.33	1.64	1.68	1.81
007	久慈市	22.137	711.260	100.573	833.969	7.64	1.66	1.84	1.84
008	遠野市	16.000	621.333	102.667	740.000	3.97	1.37	1.77	1.48
009	一関市	25.571	692.694	81.621	799.886	7.67	1.57	1.88	1.80
010	陸前高田市	26.190	915.238	187.619	1,129.048	6.35	1.58	1.67	1.70
011	釜石市	35.628	590.283	97.166	723.077	5.43	1.69	2.00	1.92
013	二戸市	19.477	684.884	158.430	862.791	6.25	1.50	1.73	1.65
014	雫石町	14.400	703.200	80.000	797.600	5.50	1.75	1.78	1.82
015	葛巻町	23.881	811.940	132.836	968.657	7.69	1.53	1.88	1.73
016	岩手町	31.892	848.649	155.135	1,035.676	7.83	1.54	1.79	1.77
017	八幡平市	26.909	921.091	108.727	1,056.727	5.61	1.65	1.75	1.76
018	滝沢村	19.535	809.535	111.163	940.233	5.71	1.68	1.92	1.79
021	紫波町	13.500	781.000	95.500	890.000	5.26	1.58	1.95	1.68
022	矢巾町	27.329	876.398	126.708	1,030.435	4.66	1.66	1.57	1.73
030	西和賀町	16.129	819.355	132.258	967.742	5.80	1.71	1.71	1.78
031	金ヶ崎町	18.750	942.857	118.750	1,080.357	5.19	1.62	1.79	1.70
036	平泉町	31.818	740.909	81.818	854.545	4.36	1.65	2.31	1.81
038	藤沢町	9.877	724.691	72.840	807.407	4.63	1.61	2.19	1.70
043	住田町	11.905	933.333	88.095	1,033.333	7.80	1.61	2.59	1.77
045	大槌町	29.060	662.393	64.957	756.410	4.50	1.77	1.84	1.88
048	山田町	15.984	740.164	84.426	840.574	5.95	1.64	1.80	1.74
049	岩泉町	18.605	675.581	104.651	798.837	6.88	1.51	1.93	1.69
050	田野畑村	30.952	776.190	133.333	940.476	5.46	1.64	1.93	1.81
051	普代村	26.000	722.000	68.000	816.000	4.54	1.43	2.03	1.58
053	川井村	12.500	612.500	75.000	700.000	27.00	1.27	2.50	1.86
054	軽米町	19.580	826.573	120.979	967.133	6.25	1.51	1.84	1.65
055	洋野町	23.934	834.754	125.902	984.590	5.85	1.71	2.21	1.88
056	野田村	33.333	840.351	112.281	985.965	4.47	1.61	1.83	1.73
059	九戸村	6.757	725.676	121.622	854.054	3.20	1.50	1.67	1.54
062	一戸町	29.565	813.043	163.478	1,006.087	5.21	1.65	1.69	1.76
301	医師国保	11.111	764.646	141.414	917.172	6.09	2.11	1.64	2.08

第15表 保険者別保険給付状況諸率(一般被保険者分)

【未就学児分】

保険者番号	保険者名	一日当たり費用額(円)				一人当たり費用額(円)			
		入院	入院外	歯科	計	入院	入院外	歯科	計
県計		39,777	4,686	4,801	7,999	60,798	60,029	9,199	130,026
市町村計		39,796	4,694	4,800	8,030	61,154	59,978	9,177	130,309
市計		40,447	4,740	4,802	8,386	66,772	60,221	8,856	135,849
町村計		37,352	4,568	4,794	7,051	45,581	59,305	10,067	114,952
001	盛岡市	44,132	4,691	5,212	7,977	64,170	67,233	10,301	141,704
002	宮古市	38,549	4,569	5,139	8,745	76,031	55,828	11,054	142,913
003	大船渡市	42,747	6,638	4,288	11,371	102,076	89,159	6,875	198,110
004	奥州市	31,777	4,563	4,541	7,555	66,002	69,497	7,159	142,658
005	花巻市	33,253	4,710	4,416	6,586	28,640	48,765	7,222	84,628
006	北上市	43,180	4,462	4,800	9,133	79,788	54,185	6,850	140,823
007	久慈市	38,117	4,540	5,052	8,299	64,449	53,633	9,361	127,444
008	遠野市	34,993	5,200	5,340	6,951	22,240	44,210	9,707	76,156
009	一関市	48,756	4,880	4,596	10,828	95,621	53,192	7,036	155,849
010	陸前高田市	39,362	4,654	4,592	7,646	65,415	67,133	14,368	146,916
011	釜石市	26,260	4,357	4,979	7,499	50,818	43,548	9,676	104,042
013	二戸市	54,504	4,865	4,035	8,950	66,387	50,036	11,060	127,483
014	雫石町	46,236	4,306	5,320	6,694	36,619	52,947	7,575	97,142
015	葛巻町	75,209	4,044	5,007	11,981	138,070	50,273	12,479	200,822
016	岩手町	32,954	4,726	5,131	8,640	82,297	61,561	14,229	158,086
017	八幡平市	35,078	4,253	4,543	6,789	52,935	64,446	8,624	126,005
018	滝沢村	33,031	4,504	4,449	6,385	36,872	61,350	9,478	107,700
021	紫波町	39,099	4,544	4,174	6,143	27,760	56,100	7,765	91,624
022	矢巾町	36,625	5,349	5,275	7,579	46,634	77,706	10,484	134,825
030	西和賀町	31,910	5,002	4,806	6,440	29,852	70,023	10,852	110,729
031	金ヶ崎町	35,334	4,092	5,177	5,870	34,388	62,624	11,002	108,013
036	平泉町	26,449	5,098	4,699	6,962	36,668	62,218	8,864	107,750
038	藤沢町	36,711	4,599	4,172	5,621	16,769	53,540	6,644	76,953
043	住田町	31,949	5,205	3,488	6,348	29,667	78,448	7,971	116,086
045	大槌町	36,023	4,622	5,142	7,550	47,107	54,244	6,153	107,503
048	山田町	43,620	4,223	5,714	6,942	41,475	51,259	8,688	101,422
049	岩泉町	58,629	4,366	4,487	9,521	74,991	44,570	9,079	128,640
050	田野畑村	28,427	3,962	5,087	6,561	48,055	50,562	13,081	111,698
051	普代村	37,814	4,675	5,194	7,766	44,620	48,242	7,168	100,030
053	川井村	47,830	5,011	4,100	15,996	161,425	38,838	7,688	207,950
054	軽米町	47,385	4,387	4,555	7,705	57,989	54,917	10,160	123,066
055	洋野町	31,200	4,445	4,460	6,474	43,680	63,550	12,401	119,630
056	野田村	28,725	4,048	6,138	6,453	42,835	54,825	12,600	110,260
059	九戸村	32,706	4,604	5,565	5,216	7,072	50,089	11,280	68,441
062	一戸町	26,951	5,593	4,514	7,285	41,481	74,855	12,443	128,779
301	医師国保	35,270	4,056	4,920	5,266	23,870	65,347	11,431	100,648

第15表 保険者別保険給付状況諸率(一般被保険者分)

【未就学児分】

保険者番号	保険者名	一件当たり費用額(円)				一人当たり療養諸費費用額(円)
		入院	入院外	歯科	計	
県計		257,620	7,680	8,641	14,262	158,123
市町村計		257,814	7,672	8,648	14,294	158,377
市計		271,043	7,753	8,491	15,000	163,176
町村計		215,163	7,452	9,058	12,385	145,072
001	盛岡市	288,607	7,912	8,845	14,335	172,269
002	宮古市	283,608	8,154	10,433	17,483	180,876
003	大船渡市	306,228	10,648	6,758	20,373	229,570
004	奥州市	207,086	7,647	7,997	13,847	172,158
005	花巻市	189,778	7,141	8,085	10,748	101,979
006	北上市	316,560	7,296	8,049	16,509	170,218
007	久慈市	291,134	7,541	9,308	15,282	152,593
008	遠野市	139,000	7,115	9,455	10,291	85,755
009	一関市	373,945	7,679	8,620	19,484	174,967
010	陸前高田市	249,767	7,335	7,658	13,012	185,268
011	釜石市	142,638	7,377	9,958	14,389	128,474
013	二戸市	340,854	7,306	6,981	14,776	155,868
014	雫石町	254,300	7,529	9,469	12,179	129,729
015	葛巻町	578,169	6,192	9,394	20,732	232,584
016	岩手町	258,049	7,254	9,172	15,264	181,871
017	八幡平市	196,719	6,997	7,931	11,924	158,026
018	滝沢村	188,750	7,578	8,526	11,455	142,568
021	紫波町	205,630	7,183	8,130	10,295	114,992
022	矢巾町	170,639	8,867	8,274	13,084	172,598
030	西和賀町	185,080	8,546	8,205	11,442	132,271
031	金ヶ崎町	183,400	6,642	9,265	9,998	137,468
036	平泉町	115,243	8,398	10,833	12,609	131,700
038	藤沢町	169,788	7,388	9,122	9,531	98,735
043	住田町	249,200	8,405	9,049	11,234	145,831
045	大槌町	162,103	8,189	9,472	14,212	135,474
048	山田町	259,485	6,925	10,291	12,066	133,641
049	岩泉町	403,075	6,597	8,676	16,103	156,188
050	田野畑村	155,254	6,514	9,811	11,877	137,293
051	普代村	171,615	6,682	10,541	12,259	123,568
053	川井村	1,291,400	6,341	10,250	29,707	235,838
054	軽米町	296,157	6,644	8,398	12,725	155,036
055	洋野町	182,499	7,613	9,849	12,150	153,496
056	野田村	128,505	6,524	11,222	11,183	145,132
059	九戸村	104,660	6,902	9,274	8,014	93,323
062	一戸町	140,303	9,207	7,611	12,800	153,168
301	医師国保	214,827	8,546	8,084	10,974	131,792

第16表 保険者別保険給付状況諸率(退職被保険者等分)

【総数】

保険者番号	保険者名	受診率				一件当たり日数(日)			
		入院	入院外	歯科	計	入院	入院外	歯科	計
県計		25.824	1,126.693	199.046	1,351.563	15.72	1.64	2.29	2.00
市町村計		25.824	1,126.693	199.046	1,351.563	15.72	1.64	2.29	2.00
市計		25.202	1,137.566	202.099	1,364.867	15.62	1.64	2.28	1.99
町村計		27.987	1,088.898	188.433	1,305.318	16.04	1.63	2.33	2.04
001	盛岡市	25.607	1,155.842	237.722	1,419.171	15.49	1.74	2.21	2.06
002	宮古市	28.455	1,238.410	164.785	1,431.649	15.18	1.59	2.49	1.96
003	大船渡市	28.758	1,136.751	182.276	1,347.785	15.94	1.55	2.15	1.93
004	奥州市	23.375	1,130.552	207.178	1,361.105	16.05	1.61	2.23	1.96
005	花巻市	20.631	1,116.630	212.494	1,349.755	15.05	1.62	2.14	1.91
006	北上市	22.948	1,198.991	188.493	1,410.431	15.82	1.72	2.36	2.03
007	久慈市	25.758	997.186	208.658	1,231.602	17.82	1.43	1.94	1.86
008	遠野市	26.094	1,126.998	168.627	1,321.719	15.19	1.44	2.39	1.83
009	一関市	25.973	1,157.285	183.333	1,366.590	16.48	1.66	2.36	2.03
010	陸前高田市	31.994	1,025.563	209.003	1,266.559	14.74	1.55	2.30	2.01
011	釜石市	28.239	909.008	133.097	1,070.344	15.83	1.53	2.92	2.08
013	二戸市	19.101	1,219.101	200.225	1,438.427	12.55	1.43	2.52	1.73
014	雫石町	37.190	1,160.055	184.022	1,381.267	19.12	1.99	2.20	2.48
015	葛巻町	27.545	904.790	168.263	1,100.599	19.39	1.64	2.11	2.16
016	岩手町	33.101	1,245.993	191.638	1,470.732	19.27	1.70	2.33	2.18
017	八幡平市	25.917	1,168.949	159.169	1,354.034	13.56	1.70	2.39	2.01
018	滝沢村	25.466	1,139.130	237.164	1,401.760	15.07	1.68	2.31	2.03
021	紫波町	23.286	1,003.234	217.335	1,243.855	15.78	1.68	2.48	2.09
022	矢巾町	36.049	1,121.837	230.676	1,388.562	16.32	1.82	2.14	2.25
030	西和賀町	40.625	1,342.188	266.406	1,649.219	21.06	1.51	2.22	2.11
031	金ヶ崎町	18.976	1,209.940	191.867	1,420.783	10.79	1.53	2.22	1.75
036	平泉町	19.626	1,186.916	197.196	1,403.738	14.26	1.66	2.18	1.91
038	藤沢町	18.519	896.296	126.455	1,041.270	6.09	1.41	2.33	1.60
043	住田町	33.813	1,151.799	123.022	1,308.633	9.96	1.50	3.26	1.88
045	大槌町	52.015	940.659	138.462	1,131.136	20.22	1.46	2.57	2.46
048	山田町	31.579	1,122.306	115.539	1,269.424	15.56	1.46	2.45	1.90
049	岩泉町	22.624	893.213	141.629	1,057.466	16.18	1.47	2.33	1.90
050	田野畑村	34.783	950.000	286.957	1,271.739	14.06	1.37	2.07	1.87
051	普代村	2.703	737.838	178.378	918.919	28.00	1.29	2.50	1.61
053	川井村	29.487	1,120.513	167.949	1,317.949	7.13	1.30	2.11	1.54
054	軽米町	15.789	972.180	136.090	1,124.060	12.76	1.37	2.54	1.67
055	洋野町	24.308	1,026.462	151.077	1,201.846	13.22	1.59	2.61	1.96
056	野田村	7.692	952.308	120.000	1,080.000	23.00	1.33	2.06	1.57
059	九戸村	8.929	955.357	173.214	1,137.500	19.40	1.28	2.43	1.60
062	一戸町	26.908	1,217.671	160.241	1,404.819	16.79	1.51	2.20	1.88
301	医師国保	-	-	-	-	-	-	-	-

第16表 保険者別保険給付状況諸率(退職被保険者等分)

【総数】

保険者番号	保険者名	一日当たり費用額(円)				一人当たり費用額(円)				対前年比
		入院	入院外	歯科	計	入院	入院外	歯科	計	
県計		28,826	7,291	6,726	10,426	117,013	134,534	30,617	282,163	95.63
市町村計		28,826	7,291	6,726	10,426	117,013	134,534	30,617	282,163	95.63
市計		29,068	7,269	6,669	10,322	114,407	135,708	30,670	280,785	95.18
町村計		28,089	7,371	6,930	10,797	126,072	130,453	30,431	286,956	97.18
001	盛岡市	30,053	7,217	6,751	10,224	119,179	144,997	35,427	299,603	93.73
002	宮古市	27,889	8,067	6,993	10,954	120,443	158,942	28,706	308,091	99.06
003	大船渡市	28,634	6,873	6,677	10,671	131,254	120,706	26,128	278,088	84.03
004	奥州市	25,815	7,282	6,601	9,774	96,820	132,942	30,501	260,262	97.33
005	花巻市	31,946	6,112	6,277	9,260	99,206	110,454	28,529	238,189	87.92
006	北上市	34,458	6,631	6,891	10,197	125,125	136,419	30,699	292,243	97.98
007	久慈市	27,979	6,822	7,146	11,128	128,448	96,980	28,955	254,383	97.39
008	遠野市	26,202	8,907	6,354	11,311	103,859	144,838	25,559	274,256	101.50
009	一関市	24,831	8,121	6,384	10,423	106,276	155,910	27,634	289,820	95.63
010	陸前高田市	31,904	7,228	7,151	11,794	150,493	114,814	34,423	299,730	113.33
011	釜石市	31,514	7,644	6,553	12,250	140,856	106,160	25,442	272,458	106.94
013	二戸市	32,477	7,025	6,564	9,385	77,872	122,452	33,130	233,454	80.35
014	雫石町	27,646	6,143	7,245	10,740	196,567	141,702	29,379	367,648	102.43
015	葛巻町	20,650	8,259	7,006	10,858	110,296	122,745	24,878	257,919	97.41
016	岩手町	26,010	7,895	7,244	11,414	165,938	167,090	32,384	365,412	105.85
017	八幡平市	32,083	7,079	7,628	10,385	112,722	140,763	29,040	282,525	100.45
018	滝沢村	35,252	6,824	6,452	10,584	135,243	130,692	35,328	301,263	94.12
021	紫波町	27,836	7,393	6,464	10,095	102,270	124,785	34,839	261,894	86.35
022	矢巾町	29,670	7,673	7,557	11,795	174,577	156,785	37,341	368,702	118.27
030	西和賀町	19,506	8,119	6,040	10,565	166,866	165,037	35,723	367,626	116.82
031	金ヶ崎町	46,770	7,162	7,191	10,432	95,795	132,864	30,563	259,222	96.09
036	平泉町	29,191	7,439	6,387	9,542	81,707	146,526	27,518	255,752	104.14
038	藤沢町	36,054	9,992	5,771	11,007	40,632	126,196	16,978	183,807	59.39
043	住田町	36,510	8,387	6,291	11,890	122,925	144,634	25,254	292,813	87.84
045	大槌町	16,709	6,651	6,257	10,404	175,715	91,281	22,300	289,296	104.07
048	山田町	24,153	7,001	8,208	10,635	118,644	114,671	23,265	256,580	101.66
049	岩泉町	30,337	11,871	9,249	14,799	111,052	156,366	30,509	297,927	109.38
050	田野畑村	37,702	9,083	6,096	14,219	184,411	117,878	36,176	338,465	122.04
051	普代村	58,518	7,352	7,831	10,121	44,284	70,143	34,922	149,349	65.75
053	川井村	34,018	7,696	5,598	10,061	71,524	112,276	19,879	203,678	82.01
054	軽米町	29,140	6,136	6,160	8,604	58,718	81,845	21,305	161,867	71.30
055	洋野町	30,252	7,157	7,108	10,305	97,179	117,050	28,039	242,269	85.33
056	野田村	20,077	5,894	7,017	7,541	35,520	74,722	17,382	127,622	57.70
059	九戸村	27,473	6,649	7,176	8,754	47,588	81,455	30,243	159,286	74.81
062	一戸町	31,482	6,759	8,744	11,247	142,239	124,397	30,796	297,432	97.16
301	医師国保	-	-	-	-	-	-	-	-	-

第16表 保険者別保険給付状況諸率(退職被保険者等分)

【総数】

保険者番号	保険者名	一件当たり費用額(円)				一人当たり療養諸費用額(円)
		入院	入院外	歯科	計	
県計		453,112	11,941	15,382	20,877	367,752
市町村計		453,112	11,941	15,382	20,877	367,752
市計		453,958	11,930	15,176	20,572	366,917
町村計		450,462	11,980	16,149	21,984	370,655
001	盛岡市	465,425	12,545	14,903	21,111	387,610
002	宮古市	423,279	12,834	17,421	21,520	392,868
003	大船渡市	456,415	10,619	14,334	20,633	376,246
004	奥州市	414,209	11,759	14,722	19,121	340,520
005	花巻市	480,848	9,892	13,426	17,647	334,057
006	北上市	545,266	11,378	16,286	20,720	379,523
007	久慈市	498,681	9,725	13,877	20,655	324,407
008	遠野市	398,027	12,852	15,157	20,750	336,279
009	一関市	409,185	13,472	15,073	21,208	362,837
010	陸前高田市	470,386	11,195	16,470	23,665	395,578
011	釜石市	498,803	11,679	19,115	25,455	368,854
013	二戸市	407,681	10,044	16,547	16,230	337,900
014	雫石町	528,548	12,215	15,965	26,617	446,190
015	葛巻町	400,422	13,566	14,785	23,434	340,332
016	岩手町	501,308	13,410	16,898	24,846	427,657
017	八幡平市	434,939	12,042	18,245	20,865	375,033
018	滝沢村	531,075	11,473	14,896	21,492	382,595
021	紫波町	439,192	12,438	16,030	21,055	352,743
022	矢巾町	484,282	13,976	16,187	26,553	476,811
030	西和賀町	410,746	12,296	13,409	22,291	477,552
031	金ヶ崎町	504,824	10,981	15,929	18,245	341,411
036	平泉町	416,317	12,345	13,955	18,219	342,248
038	藤沢町	219,414	14,080	13,426	17,652	227,309
043	住田町	363,545	12,557	20,528	22,375	365,360
045	大槌町	337,819	9,704	16,106	25,576	408,692
048	山田町	375,706	10,217	20,136	20,212	351,682
049	岩泉町	490,848	17,506	21,542	28,174	336,035
050	田野畑村	530,181	12,408	12,607	26,614	396,313
051	普代村	1,638,500	9,507	19,577	16,253	193,924
053	川井村	242,561	10,020	11,837	15,454	298,151
054	軽米町	371,881	8,419	15,655	14,400	250,355
055	洋野町	399,787	11,403	18,560	20,158	309,834
056	野田村	461,760	7,846	14,485	11,817	191,588
059	九戸村	532,980	8,526	17,460	14,003	229,173
062	一戸町	528,621	10,216	19,218	21,172	384,539
301	医師国保	-	-	-	-	-

第16表 保険者別保険給付状況諸率(退職被保険者等分)

【未就学児分】

保険者番号	保険者名	受診率				一件当たり日数(日)			
		入院	入院外	歯科	計	入院	入院外	歯科	計
県計		40.909	1,063.636	136.364	1,240.909	5.89	1.47	1.90	1.67
市町村計		40.909	1,063.636	136.364	1,240.909	5.89	1.47	1.90	1.67
市計		30.000	1,190.000	130.000	1,350.000	4.67	1.58	2.31	1.72
町村計		50.000	958.333	141.667	1,150.000	6.50	1.37	1.59	1.62
001	盛岡市	0.000	1,000.000	66.667	1,066.667	0.00	1.67	2.00	1.69
002	宮古市	0.000	1,900.000	600.000	2,500.000	0.00	1.63	2.17	1.76
003	大船渡市	0.000	0.000	0.000	0.000	3.00	3.00	0.00	3.00
004	奥州市	50.000	1,200.000	50.000	1,300.000	8.00	1.71	1.00	1.92
005	花巻市	0.000	500.000	100.000	600.000	0.00	1.10	2.50	1.33
006	北上市	0.000	0.000	0.000	0.000	0.00	1.00	0.00	1.00
007	久慈市	0.000	600.000	0.000	600.000	0.00	1.83	0.00	1.83
008	遠野市	0.000	0.000	0.000	0.000	0.00	0.00	0.00	0.00
009	一関市	0.000	0.000	0.000	0.000	3.00	1.42	0.00	1.50
010	陸前高田市	0.000	900.000	200.000	1,100.000	0.00	1.44	3.50	1.82
011	釜石市	0.000	0.000	0.000	0.000	0.00	0.00	0.00	0.00
013	二戸市	0.000	0.000	0.000	0.000	0.00	0.00	0.00	0.00
014	雫石町	0.000	0.000	0.000	0.000	0.00	0.00	0.00	0.00
015	葛巻町	400.000	2,400.000	200.000	3,000.000	8.00	1.38	1.00	2.23
016	岩手町	0.000	0.000	0.000	0.000	0.00	0.00	0.00	0.00
017	八幡平市	0.000	0.000	0.000	0.000	0.00	0.00	0.00	0.00
018	滝沢村	0.000	0.000	0.000	0.000	0.00	0.00	0.00	0.00
021	紫波町	0.000	0.000	0.000	0.000	0.00	0.00	0.00	0.00
022	矢巾町	0.000	500.000	100.000	600.000	0.00	1.80	1.00	1.67
030	西和賀町	0.000	0.000	0.000	0.000	0.00	0.00	0.00	0.00
031	金ヶ崎町	0.000	700.000	0.000	700.000	0.00	1.43	0.00	1.43
036	平泉町	0.000	1,900.000	500.000	2,400.000	0.00	1.26	1.00	1.21
038	藤沢町	0.000	1,000.000	33.333	1,033.333	0.00	1.27	1.00	1.26
043	住田町	0.000	0.000	0.000	0.000	0.00	0.00	0.00	0.00
045	大槌町	0.000	0.000	0.000	0.000	0.00	0.00	0.00	0.00
048	山田町	0.000	0.000	0.000	0.000	0.00	0.00	0.00	0.00
049	岩泉町	0.000	600.000	500.000	1,100.000	0.00	1.67	2.80	2.18
050	田野畑村	0.000	0.000	0.000	0.000	0.00	0.00	0.00	0.00
051	普代村	0.000	0.000	0.000	0.000	0.00	0.00	0.00	0.00
053	川井村	100.000	550.000	100.000	750.000	3.50	1.36	1.50	1.67
054	軽米町	0.000	0.000	0.000	0.000	0.00	0.00	0.00	0.00
055	洋野町	0.000	0.000	0.000	0.000	0.00	0.00	0.00	0.00
056	野田村	0.000	0.000	0.000	0.000	0.00	0.00	0.00	0.00
059	九戸村	0.000	0.000	0.000	0.000	0.00	0.00	0.00	0.00
062	一戸町	0.000	800.000	0.000	800.000	0.00	1.13	0.00	1.13
301	医師国保	-	-	-	-	-	-	-	-

第16表 保険者別保険給付状況諸率(退職被保険者等分)

【未就学児分】

保険者番号	保険者名	一日当たり費用額(円)				一人当たり費用額(円)			
		入院	入院外	歯科	計	入院	入院外	歯科	計
県計		120,077	11,545	4,784	23,340	289,277	181,045	12,395	482,705
市町村計		120,077	11,545	4,784	23,340	289,277	181,045	12,395	482,705
市計		24,636	4,623	4,173	5,772	34,490	86,910	12,520	133,920
町村計		154,338	19,834	5,463	41,616	501,600	259,492	12,292	773,358
001	盛岡市	0	4,142	3,975	4,130	0	69,033	5,300	74,333
002	宮古市	0	4,674	4,146	4,518	0	144,900	53,900	198,800
003	大船渡市	32,967	8,333	0	20,650	0	0	0	0
004	奥州市	26,138	5,420	1,900	8,662	104,550	111,100	950	216,550
005	花巻市	0	4,627	6,160	5,106	0	25,450	15,400	40,850
006	北上市	0	5,500	0	5,500	0	0	0	0
007	久慈市	0	4,100	0	4,100	0	45,100	0	45,100
008	遠野市	0	0	0	0	0	0	0	0
009	一関市	12,300	4,330	0	0	0	0	0	0
010	陸前高田市	0	3,962	3,243	3,710	0	51,500	22,700	74,200
011	釜石市	0	0	0	0	0	0	0	0
013	二戸市	0	0	0	0	0	0	0	0
014	雫石町	0	0	0	0	0	0	0	0
015	葛巻町	182,141	76,515	7,900	124,915	5,828,500	2,525,000	15,800	8,369,300
016	岩手町	0	0	0	0	0	0	0	0
017	八幡平市	0	0	0	0	0	0	0	0
018	滝沢村	0	0	0	0	0	0	0	0
021	紫波町	0	0	0	0	0	0	0	0
022	矢巾町	0	4,800	6,400	4,955	0	43,200	6,400	49,550
030	西和賀町	0	0	0	0	0	0	0	0
031	金ヶ崎町	0	5,530	0	5,530	0	55,300	0	55,300
036	平泉町	0	5,154	5,840	5,272	0	123,700	29,200	152,900
038	藤沢町	0	4,608	5,300	4,623	0	58,367	1,767	60,100
043	住田町	0	0	0	0	0	0	0	0
045	大槌町	0	0	0	0	0	0	0	0
048	山田町	0	0	0	0	0	0	0	0
049	岩泉町	0	3,850	3,593	3,696	0	38,500	50,300	88,700
050	田野畑村	0	0	0	0	0	0	0	0
051	普代村	0	0	0	0	0	0	0	0
053	川井村	27,243	5,040	11,367	12,016	95,350	37,800	17,050	150,200
054	軽米町	0	0	0	0	0	0	0	0
055	洋野町	0	0	0	0	0	0	0	0
056	野田村	0	0	0	0	0	0	0	0
059	九戸村	0	0	0	0	0	0	0	0
062	一戸町	0	3,811	0	3,811	0	34,300	0	34,300
301	医師国保	-	-	-	-	-	-	-	-

第16表 保険者別保険給付状況諸率(退職被保険者等分)

【未就学児分】

保険者番号	保険者名	一件当たり費用額(円)				一人当たり療養諸費費用額(円)
		入院	入院外	歯科	計	
県計		707,122	17,021	9,090	38,899	509,255
市町村計		707,122	17,021	9,090	38,899	509,255
市計		114,967	7,303	9,631	9,920	167,400
町村計		1,003,200	27,077	8,676	67,249	794,133
001	盛岡市	0	6,903	7,950	6,969	97,267
002	宮古市	0	7,626	8,983	7,952	317,100
003	大船渡市	98,900	25,000	0	61,950	0
004	奥州市	209,100	9,258	1,900	16,658	234,050
005	花巻市	0	5,090	15,400	6,808	51,900
006	北上市	0	5,500	0	5,500	0
007	久慈市	0	7,517	0	7,517	60,200
008	遠野市	0	0	0	0	0
009	一関市	36,900	6,153	0	7,695	#DIV/0!
010	陸前高田市	0	5,722	11,350	6,745	112,800
011	釜石市	0	0	0	0	0
013	二戸市	0	0	0	0	0
014	雫石町	0	0	0	0	0
015	葛巻町	1,457,125	105,208	7,900	278,977	8,451,900
016	岩手町	0	0	0	0	0
017	八幡平市	0	0	0	0	0
018	滝沢村	0	0	0	0	0
021	紫波町	0	0	0	0	0
022	矢巾町	0	8,640	6,400	8,258	66,050
030	西和賀町	0	0	0	0	0
031	金ヶ崎町	0	7,900	0	7,900	71,500
036	平泉町	0	6,511	5,840	6,371	190,800
038	藤沢町	0	5,837	5,300	5,816	69,633
043	住田町	0	0	0	0	0
045	大槌町	0	0	0	0	0
048	山田町	0	0	0	0	0
049	岩泉町	0	6,417	10,060	8,064	100,500
050	田野畑村	0	0	0	0	0
051	普代村	0	0	0	0	0
053	川井村	95,350	6,873	17,050	20,027	160,100
054	軽米町	0	0	0	0	0
055	洋野町	0	0	0	0	0
056	野田村	0	0	0	0	0
059	九戸村	0	0	0	0	0
062	一戸町	0	4,288	#DIV/0!	4,288	53,700
301	医師国保	-	-	-	-	-

第17表 保険者別保険給付状況諸率(一般・退職分)
【総数】

保険者番号	保険者名	受診率				一件当たり日数(日)				一日当たり費用額(円)			
		入院	入院外	歯科	計	入院	入院外	歯科	計	入院	入院外	歯科	計
県計		24.343	820.552	136.006	980.901	17.92	1.63	2.26	2.13	23,057	7,005	6,837	10,340
市町村計		24.489	823.626	135.760	983.875	17.95	1.64	2.26	2.13	23,032	7,005	6,840	10,346
市計		24.601	843.970	140.853	1,009.424	17.93	1.65	2.25	2.13	23,231	6,914	6,777	10,246
町村計		24.169	765.587	121.233	910.988	17.99	1.60	2.30	2.13	22,456	7,300	7,042	10,660
001	盛岡市	25.170	884.960	176.104	1,086.235	17.80	1.76	2.20	2.21	24,059	6,590	6,852	9,900
002	宮古市	28.114	878.481	107.684	1,014.279	19.00	1.62	2.39	2.19	21,974	7,519	7,296	10,977
003	大船渡市	24.515	805.578	128.110	958.203	17.06	1.56	2.12	2.03	25,208	7,725	6,785	11,352
004	奥州市	21.944	859.466	143.085	1,024.494	17.39	1.65	2.24	2.07	23,187	6,670	6,742	9,658
005	花巻市	23.701	893.399	149.598	1,066.697	17.81	1.65	2.12	2.07	23,796	6,168	6,350	9,557
006	北上市	21.668	874.875	139.860	1,036.403	17.46	1.70	2.34	2.12	24,082	6,570	6,785	9,619
007	久慈市	21.880	680.402	118.639	820.922	19.10	1.49	2.04	2.04	21,576	7,383	7,139	10,889
008	遠野市	26.562	834.718	115.402	976.682	18.21	1.41	2.34	1.98	21,641	8,217	6,719	11,372
009	一関市	23.720	809.757	126.533	960.009	17.46	1.64	2.30	2.11	23,111	7,613	6,453	10,610
010	陸前高田市	27.572	787.492	153.733	968.797	18.42	1.57	2.16	2.14	21,855	6,806	6,954	10,510
011	釜石市	32.096	804.729	112.120	948.946	19.23	1.54	2.72	2.27	21,465	6,958	6,891	11,098
013	二戸市	22.422	791.767	117.485	931.673	17.86	1.47	2.36	1.98	24,125	7,101	6,543	10,718
014	雫石町	24.955	818.954	113.097	957.007	17.86	1.95	2.15	2.39	24,796	7,181	7,577	10,661
015	葛巻町	25.314	685.228	104.903	815.446	17.92	1.60	2.04	2.16	24,506	6,994	7,094	11,508
016	岩手町	23.491	788.769	124.211	936.471	17.18	1.66	2.38	2.15	23,454	7,864	6,952	10,859
017	八幡平市	28.439	809.702	112.655	950.795	18.00	1.67	2.37	2.25	22,801	6,906	7,394	10,778
018	滝沢村	21.066	801.866	154.247	977.178	16.52	1.68	2.33	2.11	26,157	7,071	6,852	10,259
021	紫波町	28.376	808.664	147.179	984.219	19.11	1.72	2.46	2.33	21,894	7,178	6,186	10,502
022	矢巾町	24.056	831.306	169.592	1,024.953	16.80	1.75	2.18	2.17	24,284	6,895	7,155	10,095
030	西和賀町	26.224	950.902	196.497	1,173.622	18.38	1.54	2.14	2.02	21,025	7,556	6,387	10,089
031	金ヶ崎町	21.883	882.706	140.312	1,044.902	16.80	1.57	2.24	1.98	24,812	7,137	7,132	10,272
036	平泉町	22.517	860.646	139.477	1,022.640	17.35	1.63	2.26	2.06	22,254	6,563	6,857	9,516
038	藤沢町	24.763	711.049	98.772	834.584	15.86	1.50	2.37	2.03	21,695	9,141	5,950	11,607
043	住田町	27.618	867.307	117.284	1,012.209	18.44	1.52	2.87	2.14	22,448	7,885	6,481	11,092
045	大槌町	35.639	733.461	92.815	861.915	19.49	1.56	2.49	2.40	19,345	7,309	6,665	11,273
048	山田町	23.092	722.995	84.929	831.015	18.19	1.50	2.32	2.05	21,399	7,189	7,792	10,760
049	岩泉町	30.665	731.179	96.103	857.946	20.84	1.38	2.27	2.17	18,741	9,826	9,097	12,796
050	田野畑村	25.032	699.743	146.085	870.860	19.95	1.32	2.06	1.98	21,527	7,628	7,334	11,597
051	普代村	17.554	628.468	118.540	764.563	17.02	1.43	2.32	1.93	22,010	8,493	6,530	10,870
053	川井村	29.694	862.945	105.128	997.767	20.00	1.40	2.11	2.03	20,939	8,030	6,779	11,683
054	軽米町	20.565	660.796	93.194	774.555	17.56	1.47	2.17	1.98	21,920	6,056	6,851	9,898
055	洋野町	19.694	665.926	98.297	783.917	16.49	1.56	2.43	2.04	23,297	7,465	7,078	10,615
056	野田村	19.275	672.510	88.665	780.450	18.45	1.58	2.13	2.06	20,507	6,971	6,936	9,962
059	九戸村	20.163	671.074	115.316	806.553	17.65	1.37	2.22	1.90	23,478	6,697	7,184	10,681
062	一戸町	24.278	804.483	113.911	942.672	19.14	1.53	2.11	2.06	21,176	6,604	8,364	10,314
301	医師国保	9.289	503.105	161.385	673.779	11.28	1.44	1.94	1.70	33,934	6,828	6,589	9,247

第17表 保険者別保険給付状況諸率(一般・退職分)
【総数】

保険者番号	保険者名	一人当たり費用額(円)					一件当たり費用額(円)				一人当たり療養諸費用額(円)
		入院	入院外	歯科	計	対前年比	入院	入院外	歯科	計	
県計		100,602	93,950	20,992	215,544	101.89	413,264	11,450	15,434	21,974	278,224
市町村計		101,232	94,380	20,995	216,608	101.86	413,376	11,459	15,465	22,016	279,619
市計		102,484	96,056	21,481	220,021	102.22	416,578	11,381	15,251	21,797	284,794
町村計		97,661	89,599	19,609	206,869	100.78	404,080	11,703	16,175	22,708	264,856
001	盛岡市	107,807	102,773	26,598	237,178	102.00	428,309	11,613	15,104	21,835	305,297
002	宮古市	117,394	107,190	18,777	243,361	105.31	417,559	12,202	17,437	23,993	302,370
003	大船渡市	105,450	97,085	18,408	220,944	101.38	430,146	12,052	14,369	23,058	293,827
004	奥州市	88,503	94,442	21,588	204,533	104.17	403,322	10,988	15,087	19,964	266,221
005	花巻市	100,452	90,835	20,169	211,455	101.30	423,827	10,167	13,482	19,823	289,221
006	北上市	91,114	97,906	22,222	211,243	97.26	420,505	11,191	15,889	20,382	276,091
007	久慈市	90,185	74,940	17,299	182,424	102.47	412,173	11,014	14,581	22,222	227,053
008	遠野市	104,686	96,703	18,130	219,519	99.17	394,118	11,585	15,710	22,476	267,803
009	一関市	95,732	100,794	18,764	215,290	100.40	403,596	12,447	14,829	22,426	270,060
010	陸前高田市	110,973	84,129	23,084	218,186	105.55	402,483	10,683	15,016	22,521	293,149
011	釜石市	132,508	85,965	21,045	239,518	105.49	412,846	10,682	18,770	25,240	323,964
013	二戸市	96,629	82,646	18,178	197,453	104.63	430,964	10,438	15,473	21,193	259,984
014	雫石町	110,543	114,558	18,428	243,529	102.63	442,968	13,988	16,294	25,447	293,547
015	葛巻町	111,180	76,733	15,155	203,068	103.97	439,202	11,198	14,447	24,903	263,137
016	岩手町	94,641	103,041	20,590	218,272	100.47	402,879	13,064	16,577	23,308	260,210
017	八幡平市	116,693	93,659	19,728	230,080	104.82	410,325	11,567	17,512	24,199	297,871
018	滝沢村	91,028	95,543	24,628	211,199	101.85	432,119	11,915	15,966	21,613	267,585
021	紫波町	118,718	99,634	22,402	240,754	100.26	418,376	12,321	15,221	24,461	308,372
022	矢巾町	98,134	100,097	26,479	224,710	101.73	407,948	12,041	15,613	21,924	299,226
030	西和賀町	101,346	110,756	26,900	239,002	86.14	386,470	11,647	13,690	20,364	310,954
031	金ヶ崎町	91,207	99,225	22,411	212,842	102.40	416,791	11,241	15,972	20,370	279,655
036	平泉町	86,951	91,964	21,609	200,524	106.74	386,151	10,685	15,493	19,608	263,635
038	藤沢町	85,214	97,760	13,944	196,918	102.63	344,116	13,749	14,118	23,595	237,334
043	住田町	114,343	104,014	21,824	240,180	91.55	414,019	11,993	18,607	23,728	300,152
045	大槌町	134,361	83,766	15,380	233,507	104.50	377,003	11,421	16,571	27,092	318,005
048	山田町	89,895	78,218	15,334	183,447	100.24	389,292	10,819	18,055	22,075	242,757
049	岩泉町	119,774	98,980	19,866	238,620	102.25	390,587	13,537	20,672	27,813	279,311
050	田野畑村	107,522	70,691	22,044	200,257	106.37	429,537	10,102	15,090	22,995	247,672
051	普代村	65,770	76,364	17,936	160,071	99.62	374,670	12,151	15,131	20,936	196,228
053	川井村	124,337	96,945	15,011	236,293	103.69	418,728	11,234	14,279	23,682	311,214
054	軽米町	79,152	58,692	13,885	151,729	97.03	384,878	8,882	14,899	19,589	211,929
055	洋野町	75,671	77,611	16,881	170,164	97.94	384,229	11,655	17,174	21,707	212,664
056	野田村	72,936	74,091	13,106	160,133	104.40	378,401	11,017	14,781	20,518	209,057
059	九戸村	83,554	61,539	18,355	163,449	98.81	414,394	9,170	15,917	20,265	224,450
062	一戸町	98,391	81,481	20,080	199,953	100.64	405,272	10,128	17,628	21,211	264,601
301	医師国保	35,555	49,529	20,631	105,714	109.13	382,771	9,845	12,784	15,690	134,089

第17表 保険者別保険給付状況諸率(一般・退職分)
【未就学児分】

保険者番号	保険者名	受診率				一件当たり日数(日)				一日当たり費用額(円)			
		入院	入院外	歯科	計	入院	入院外	歯科	計	入院	入院外	歯科	計
県計		23.637	782.241	106.514	912.392	6.47	1.64	1.80	1.78	40,045	4,704	4,801	8,041
市町村計		23.757	782.411	106.178	912.346	6.48	1.63	1.80	1.78	40,065	4,712	4,800	8,072
市計		24.642	777.292	104.332	906.267	6.70	1.64	1.77	1.79	40,430	4,740	4,801	8,381
町村計		21.311	796.558	111.278	929.147	5.77	1.63	1.89	1.76	38,711	4,636	4,797	7,224
001	盛岡市	22.198	850.055	116.374	988.626	6.54	1.69	1.70	1.80	44,132	4,690	5,211	7,971
002	宮古市	26.752	687.261	107.006	821.019	7.36	1.78	2.03	2.00	38,549	4,569	5,126	8,721
003	大船渡市	33.621	837.644	101.724	972.989	7.13	1.60	1.58	1.79	42,711	6,639	4,288	11,380
004	奥州市	31.910	909.498	89.434	1,030.843	6.52	1.68	1.76	1.83	31,754	4,566	4,539	7,558
005	花巻市	15.046	682.371	89.362	786.778	5.71	1.52	1.83	1.63	33,253	4,710	4,424	6,583
006	北上市	25.205	742.881	85.106	853.191	7.33	1.63	1.68	1.81	43,180	4,462	4,800	9,133
007	久慈市	22.095	711.048	100.381	833.524	7.64	1.66	1.84	1.84	38,117	4,539	5,052	8,293
008	遠野市	16.000	621.333	102.667	740.000	3.97	1.37	1.77	1.48	34,993	5,200	5,340	6,951
009	一関市	25.685	694.863	81.621	802.169	7.65	1.57	1.88	1.80	48,693	4,878	4,596	10,815
010	陸前高田市	26.066	915.166	187.678	1,128.910	6.35	1.58	1.68	1.70	39,362	4,651	4,578	7,627
011	釜石市	35.628	590.283	97.166	723.077	5.43	1.69	2.00	1.92	26,260	4,357	4,979	7,499
013	二戸市	19.477	684.884	158.430	862.791	6.25	1.50	1.73	1.65	54,504	4,865	4,035	8,950
014	雫石町	14.400	703.200	80.000	797.600	5.50	1.75	1.78	1.82	46,236	4,306	5,320	6,694
015	葛巻町	29.412	835.294	133.824	998.529	7.75	1.52	1.86	1.75	97,285	6,805	5,041	18,340
016	岩手町	31.892	848.649	155.135	1,035.676	7.83	1.54	1.79	1.77	32,954	4,726	5,131	8,640
017	八幡平市	26.909	921.091	108.727	1,056.727	5.61	1.65	1.75	1.76	35,078	4,253	4,543	6,789
018	滝沢村	19.535	809.535	111.163	940.233	5.71	1.68	1.92	1.79	33,031	4,504	4,449	6,385
021	紫波町	13.500	781.000	95.500	890.000	5.26	1.58	1.95	1.68	39,099	4,544	4,174	6,143
022	矢巾町	26.994	871.779	126.380	1,025.153	4.66	1.66	1.56	1.73	36,625	5,345	5,282	7,561
030	西和賀町	16.129	819.355	132.258	967.742	5.80	1.71	1.71	1.78	31,910	5,002	4,806	6,440
031	金ヶ崎町	18.584	940.708	117.699	1,076.991	5.19	1.62	1.79	1.70	35,334	4,100	5,177	5,868
036	平泉町	31.111	766.667	91.111	888.889	4.36	1.63	2.15	1.78	26,449	5,100	4,764	6,893
038	藤沢町	9.524	734.524	71.429	815.476	4.63	1.59	2.17	1.68	36,711	4,599	4,181	5,587
043	住田町	11.905	933.333	88.095	1,033.333	7.80	1.61	2.59	1.77	31,949	5,205	3,488	6,348
045	大槌町	29.060	662.393	64.957	756.410	4.50	1.77	1.84	1.88	36,023	4,622	5,142	7,550
048	山田町	15.984	740.164	84.426	840.574	5.95	1.64	1.80	1.74	43,620	4,223	5,714	6,942
049	岩泉町	18.391	674.713	109.195	802.299	6.88	1.51	1.98	1.70	58,629	4,360	4,421	9,403
050	田野畑村	30.952	776.190	133.333	940.476	5.46	1.64	1.93	1.81	28,427	3,962	5,087	6,561
051	普代村	26.000	722.000	68.000	816.000	4.54	1.43	2.03	1.58	37,814	4,675	5,194	7,766
053	川井村	30.000	600.000	80.000	710.000	11.33	1.28	2.25	1.82	43,591	5,017	5,311	15,225
054	軽米町	19.580	826.573	120.979	967.133	6.25	1.51	1.84	1.65	47,385	4,387	4,555	7,705
055	洋野町	23.934	834.754	125.902	984.590	5.85	1.71	2.21	1.88	31,200	4,445	4,460	6,474
056	野田村	33.333	840.351	112.281	985.965	4.47	1.61	1.83	1.73	28,725	4,048	6,138	6,453
059	九戸村	6.757	725.676	121.622	854.054	3.20	1.50	1.67	1.54	32,706	4,604	5,565	5,216
062	一戸町	29.310	812.931	162.069	1,004.310	5.21	1.64	1.69	1.75	26,951	5,583	4,514	7,269
301	医師国保	11.111	764.646	141.414	917.172	6.09	2.11	1.64	2.08	35,270	4,056	4,920	5,266

第17表 保険者別保険給付状況諸率(一般・退職分)
【未就学児分】

保険者番号	保険者名	一人当たり費用額(円)				一件当たり費用額(円)				一人当たり療養諸費用額(円)
		入院	入院外	歯科	計	入院	入院外	歯科	計	
県計		61,282	60,286	9,205	130,773	259,269	7,707	8,643	14,333	158,867
市町村計		61,643	60,237	9,184	131,064	259,470	7,699	8,650	14,366	159,128
市計		66,729	60,256	8,861	135,846	270,791	7,752	8,493	14,990	163,182
町村計		47,584	60,184	10,077	117,845	223,287	7,556	9,055	12,683	147,924
001	盛岡市	64,064	67,236	10,293	141,593	288,607	7,910	8,845	14,322	172,145
002	宮古市	75,870	56,017	11,145	143,032	283,608	8,151	10,416	17,421	181,165
003	大船渡市	102,360	89,231	6,875	198,466	304,456	10,653	6,758	20,398	229,939
004	奥州市	66,084	69,586	7,145	142,815	207,093	7,651	7,989	13,854	172,290
005	花巻市	28,553	48,695	7,247	84,495	189,778	7,136	8,110	10,739	101,827
006	北上市	79,788	54,194	6,850	140,832	316,560	7,295	8,049	16,506	170,230
007	久慈市	64,327	53,617	9,343	127,287	291,134	7,541	9,308	15,271	152,417
008	遠野市	22,240	44,210	9,707	76,156	139,000	7,115	9,455	10,291	85,755
009	一関市	95,663	53,326	7,036	156,025	372,447	7,674	8,620	19,450	175,178
010	陸前高田市	65,105	67,059	14,407	146,571	249,767	7,328	7,677	12,983	184,925
011	釜石市	50,818	43,548	9,676	104,042	142,638	7,377	9,958	14,389	128,474
013	二戸市	66,387	50,036	11,060	127,483	340,854	7,306	6,981	14,776	155,868
014	雫石町	36,619	52,947	7,575	97,142	254,300	7,529	9,469	12,179	129,729
015	葛巻町	221,753	86,666	12,528	320,947	753,960	10,376	9,362	32,142	353,456
016	岩手町	82,297	61,561	14,229	158,086	258,049	7,254	9,172	15,264	181,871
017	八幡平市	52,935	64,446	8,624	126,005	196,719	6,997	7,931	11,924	158,026
018	滝沢村	36,872	61,350	9,478	107,700	188,750	7,578	8,526	11,455	142,568
021	紫波町	27,760	56,100	7,765	91,624	205,630	7,183	8,130	10,295	114,992
022	矢巾町	46,062	77,283	10,434	133,779	170,639	8,865	8,256	13,050	171,291
030	西和賀町	29,852	70,023	10,852	110,729	185,080	8,546	8,205	11,442	132,271
031	金ヶ崎町	34,083	62,559	10,904	107,546	183,400	6,650	9,265	9,986	136,884
036	平泉町	35,853	63,584	9,316	108,753	115,243	8,294	10,224	12,235	133,013
038	藤沢町	16,170	53,712	6,470	76,351	169,788	7,312	9,058	9,363	97,695
043	住田町	29,667	78,448	7,971	116,086	249,200	8,405	9,049	11,234	145,831
045	大槌町	47,107	54,244	6,153	107,503	162,103	8,189	9,472	14,212	135,474
048	山田町	41,475	51,259	8,688	101,422	259,485	6,925	10,291	12,066	133,641
049	岩泉町	74,129	44,500	9,553	128,180	403,075	6,595	8,748	15,977	155,548
050	田野畑村	48,055	50,562	13,081	111,698	155,254	6,514	9,811	11,877	137,293
051	普代村	44,620	48,242	7,168	100,030	171,615	6,682	10,541	12,259	123,568
053	川井村	148,210	38,630	9,560	196,400	494,033	6,438	11,950	27,662	220,690
054	軽米町	57,989	54,917	10,160	123,066	296,157	6,644	8,398	12,725	155,036
055	洋野町	43,680	63,550	12,401	119,630	182,499	7,613	9,849	12,150	153,496
056	野田村	42,835	54,825	12,600	110,260	128,505	6,524	11,222	11,183	145,132
059	九戸村	7,072	50,089	11,280	68,441	104,660	6,902	9,274	8,014	93,323
062	一戸町	41,123	74,505	12,335	127,965	140,303	9,165	7,611	12,742	152,310
301	医師国保	23,870	65,347	11,431	100,648	214,827	8,546	8,084	10,974	131,792

統 計 表

(事 業 勘 定)

診療報酬明細書点検調査実施結果

(第 1 8 表)

第 18 表 診療報酬明細書点検調査実施結果

被保険者一人当たり財政効果 (額・率)

(単位:円、%)

番号	保険者名	過 誤 調 整 額 等						返納金等調定額		合 計	率
		資格点検	率	内容点検	率	計	率	返納金	率		
県計		740	0.35	428	0.20	1,168	0.55	299	0.14	1,467	0.70
市町村計		745	0.35	432	0.20	1,177	0.56	299	0.14	1,476	0.70
市計		789	0.36	451	0.21	1,240	0.57	330	0.15	1,570	0.73
町村計		620	0.31	377	0.19	997	0.50	210	0.11	1,207	0.61
001	盛岡市	445	0.18	719	0.30	1,164	0.48	239	0.10	1,403	0.58
002	宮古市	1,045	0.48	282	0.13	1,327	0.60	507	0.23	1,834	0.83
003	大船渡市	547	0.25	441	0.20	988	0.46	74	0.03	1,062	0.49
004	奥州市	633	0.33	357	0.18	989	0.51	513	0.27	1,502	0.78
005	花巻市	560	0.26	287	0.13	847	0.40	700	0.33	1,547	0.72
006	北上市	708	0.35	688	0.34	1,396	0.68	207	0.10	1,603	0.78
007	久慈市	1,451	0.91	176	0.11	1,627	1.02	16	0.01	1,642	1.03
008	遠野市	466	0.24	201	0.10	667	0.34	652	0.33	1,319	0.67
009	一関市	1,401	0.64	372	0.17	1,774	0.81	370	0.17	2,143	0.98
010	陸前高田市	727	0.34	224	0.11	951	0.45	408	0.19	1,359	0.64
011	釜石市	2,133	0.80	797	0.30	2,930	1.10	85	0.03	3,015	1.13
013	二戸市	281	0.15	237	0.13	519	0.28	101	0.05	620	0.33
017	雫石町	460	0.19	700	0.29	1,160	0.49	833	0.35	1,994	0.83
014	葛巻町	447	0.23	1,446	0.76	1,893	0.99	21	0.01	1,914	1.00
015	岩手町	445	0.23	227	0.12	672	0.35	462	0.24	1,133	0.59
016	八幡平市	533	0.25	157	0.07	690	0.32	7	0.00	697	0.32
018	滝沢村	221	0.11	273	0.14	494	0.26	129	0.07	623	0.32
021	紫波町	436	0.17	122	0.05	558	0.21	151	0.06	709	0.27
022	矢巾町	590	0.27	649	0.30	1,239	0.57	222	0.10	1,461	0.67
030	西和賀町	2,766	1.21	23	0.01	2,789	1.22	0	0.00	2,789	1.22
031	金ヶ崎町	457	0.22	362	0.18	819	0.40	396	0.19	1,215	0.59
036	平泉町	4,029	2.11	2	0.00	4,031	2.12	144	0.08	4,176	2.19
038	藤沢町	570	0.31	294	0.16	864	0.46	117	0.06	981	0.53
043	住田町	642	0.27	357	0.15	999	0.41	0	0.00	999	0.41
045	大槌町	396	0.17	316	0.14	711	0.31	183	0.08	895	0.39
048	山田町	314	0.18	783	0.45	1,097	0.62	89	0.05	1,186	0.67
049	岩泉町	218	0.11	948	0.47	1,165	0.57	251	0.12	1,416	0.70
050	田野畑村	2,277	1.27	0	0.00	2,277	1.27	1,248	0.69	3,526	1.96
051	普代村	170	0.11	97	0.07	267	0.18	0	0.00	267	0.18
053	川井村	0	0.00	79	0.03	79	0.03	0	0.00	79	0.03
054	軽米町	513	0.33	145	0.09	658	0.43	51	0.03	709	0.46
055	洋野町	1	0.00	152	0.10	153	0.10	49	0.03	202	0.13
056	野田村	455	0.28	340	0.21	795	0.48	493	0.00	1,850	0.48
059	九戸村	541	0.34	532	0.33	1,072	0.67	764	0.47	1,836	1.14
062	一戸町	2,080	1.07	43	0.02	2,124	1.09	0	0.00	2,124	1.09
301	医師国保	185	0.20	24	0.03	209	0.22	367	0.39	576	0.62
000	全国平均	1,093	0.55	523	0.26	1,616	0.82	509	0.26	2,126	1.07

(注)全国平均の数値は平成19年度数値

統 計 表

(施 設 勘 定)

第19表 保険者別診療施設一般状況

	保険者名	診療施設名	施設の種類 (イ・ロ・ハ・ニ)	診療科目の 種類 医科・歯科	診療開始 年月日	立地条件	病床数 (年度末現在)			
							総数 (床)	一般 (床)	結核 (床)	その他 (床)
4	奥州市	奥州市総合水沢病院	ニ	医科・歯科	S26.05.28	その他	231	178	0	53
		奥州市国民健康保険まごころ病院	ニ	医科・歯科	S40.07.01	不足	48	48	0	0
15	葛巻町	葛巻町国民健康保険葛巻病院	ニ	医科	S33.03.01	不足	78	60	0	18
17	八幡平市	八幡平市国民健康保険西根病院	ニ	医科	S31.12.15	不足	60	60	0	0
30	西和賀町	西和賀町国民健康保険沢内病院	ニ	医科・歯科	S29.04.01	2種	40	40	0	0
38	藤沢町	藤沢町国民健康保険藤沢町民病院	ニ	医科	H05.07.20	2種	54	54	0	0
55	洋野町	洋野町国民健康保険種市病院	ニ	医科	S20.08.01	不足	96	96	0	0
	病院合計	7	ニ 7	医科 4 医・歯 3		2種 2 不足 4 その他 1	607	536	0	71
2	宮古市	宮古市国民健康保険田老診療所	ハ	医科	H20.04.01	2種	19	19	0	0
		宮古市国民健康保険新里診療所	ロ	医科・歯科	H05.04.01	1種		0	0	0
3	大船渡市	大船渡市国民健康保険綾里診療所	ロ	医科	H13.11.15	2種		0	0	0
		大船渡市国民健康保険越喜来診療所	ロ	医科	H13.11.15	不足		0	0	0
		大船渡市国民健康保険吉浜診療所	ロ	医科	H13.11.15	不足		0	0	0
		大船渡市国民健康保険歯科診療所	ロ	歯科	H13.11.15	2種		0	0	0
4	奥州市	奥州市国民健康保険小児夜間診療所	イ	医科	H19.06.01	その他		0	0	0
		奥州市国民健康保険大田代診療所	イ	医科	S30.04.01	1種		0	0	0
		奥州市国民健康保険米里診療所	イ	医科	S63.04.01	1種		0	0	0
		奥州市国民健康保険伊手診療所	イ	医科	H09.04.01	1種		0	0	0
		奥州市国民健康保険梁川診療所	イ	医科	H18.08.01	2種		0	0	0
		奥州市国民健康保険広瀬診療所	イ	医科	H18.08.01	1種		0	0	0
		奥州市国民健康保険前沢診療所	ハ	医科	H10.05.18	不足	19	19	0	0
		奥州市国民健康保険衣川診療所	ハ	医科	S63.04.01	2種	19	19	0	0
		奥州市国民健康保険衣川歯科診療所	ロ	歯科	S63.04.01	2種		0	0	0
5	花巻市	花巻市石鳥谷医療センター	ハ	医科	H12.07.01	不足	19	19	0	0
7	久慈市	久慈市国民健康保険山形診療所	ハ	医科	S32.07.04	1種	19	19	0	0
8	遠野市	遠野市国民健康保険中央診療所	ロ	医科	H06.07.01	その他		0	0	0
		遠野市国民健康保険小友診療所	イ	医科	S29.12.01	1種		0	0	0
		遠野市国民健康保険附馬牛診療所	イ	医科	S29.12.01	2種		0	0	0
		遠野市国民健康保険宮守歯科診療所	ロ	歯科	S59.04.01	その他		0	0	0
9	一関市	一関市国民健康保険猿沢診療所	ロ	医科・歯科	S30.04.01	1種		0	0	0
		一関市国民健康保険室根診療所	ロ	医科	S35.04.01	2種		0	0	0
		一関市国民健康保険室根歯科診療所	ロ	歯科	S50.04.01	2種		0	0	0
		一関市国民健康保険川崎弥栄診療所	ロ	医科・歯科	S50.04.01	1種		0	0	0
		一関市国民健康保険千厩歯科診療所	ロ	歯科	S53.06.01	2種		0	0	0
10	陸前高田市	陸前高田市国民健康保険二又診療所	ハ	医科	S30.01.01	2種	4	4	0	0
		陸前高田市国民健康保険広田診療所	ハ	医科	S30.01.01	その他	18	18	0	0
13	二戸市	二戸市国民健康保険金田一診療所	ロ	医科	S27.07.01	その他		0	0	0
		二戸市国民健康保険浄法寺診療所	ハ	医科	S30.01.01	不足	12	5	0	7
17	八幡平市	八幡平市国民健康保険安代診療所	ハ	医科・歯科	S31.09.30	不足	2	2	0	0
		八幡平市国民健康保険田山診療所	ロ	医科	H05.05.01	1種		0	0	0
31	金ヶ崎町	金ヶ崎町国民健康保険金ヶ崎診療所	ハ	医科	H18.06.01	その他	19	19	0	0
		金ヶ崎町国民健康保険金ヶ崎歯科診療所	ハ	歯科	H20.04.01	その他		0	0	0
36	平泉町	平泉町国民健康保険歯科診療所	ロ	歯科	S30.04.15	不足		0	0	0
49	岩泉町	岩泉町国民健康保険岩泉歯科診療所	ロ	歯科	S55.04.01	2種		0	0	0
50	田野畑村	田野畑村国民健康保険田野畑村診療所	ロ	医科	S41.07.01	2種		0	0	0
		田野畑村国民健康保険田野畑村歯科診療所	ロ	歯科	H16.03.31	2種		0	0	0
51	普代村	普代村国民健康保険診療所	ハ	医科	S30.04.01	1種	13	13	0	0
		普代村国民健康保険歯科診療所	ロ	歯科	S47.07.01	1種		0	0	0
53	川井村	川井村国民健康保険川井中央診療所	ハ	医科	H19.06.01	1種	13	13	0	0
		川井村国民健康保険川井歯科診療所	ロ	歯科	H19.06.01	1種		0	0	0
55	洋野町	洋野町国民健康保険大野診療所	ハ	医科	S41.07.26	1種	6	6	0	0
		洋野町国民健康保険大野歯科診療所	ロ	歯科	S47.08.01	1種		0	0	0
	診療所合計	44	イ 8 ロ 22 ハ 14	医科 28 歯科 12 医・歯 4		1種 16 2種 14 不足 7 その他 7	182	175	0	7
	合計	51	イ 8 ロ 22 ハ 14 ニ 7	医科 32 歯科 12 医・歯 7		1種 16 2種 16 不足 11 その他 8	789	711	0	78
	対前年度増減	-1					-94	-43	0	-51

(注) 施設の種類のイ・イ 出張診療所 ロ その他の無床診療所 ハ 有床診療所 ニ 病院
立地条件・・・1種 第1種へき地 2種 第2種へき地 不足 医療機関不足市町村 その他
職員数・・・非常勤職員含む。看護師は正看護師のみ。その他の技術職員とは、助産師、准看護師、
看護業務補助者、歯科技工士、歯科衛生士、X線技師、マッサージ師、栄養士をいう。
() 兼務職員 (当該市町村の直診勘定によって経理を行っている他の施設の職員) 再掲。
※平成20年度中休診であった施設を含まない。(軽米町国民健康保険晴山診療所)

第19表 保険者別診療施設一般状況

診療施設名	職員数 (年度末現在)								
	総数 (人数)	医師 (人数)	歯科医師 (人数)	薬剤師 (人数)	看護師 (人数)	その他の技術職員 (人数)	事務職員 (人数)	その他 (人数)	
総合水沢病院	237	38	2	6	118	46	21	6	
まごころ病院	89	7	3	2	36	29	12		
葛巻病院	59	5		3	28	13	4	6	
西根病院	49	6		2	24	13	4		
沢内病院	41	3	1	1	21	9	4	2	
藤沢町民病院	72	7		3	28	12	7	15	
種市病院	79	10		1	30	19	9	10	
7	626	76	6	18	285	141	61	39	
田老診療所	23	1			9	8	2	3	
新里診療所	13	1	1		3	2	4	2	
綾里診療所	(3) 5	(1) 1			(2) 2	2			
越喜来診療所	9	1			4	3	1		
吉浜診療所	4	1			2	1			
大船渡歯科診療所	5	1				4			
小児夜間診療所	(1) 4	1			1		(1) 2		
大田代診療所	3	1			1		1		
米里診療所	3	1			1		1		
伊手診療所	3	1			1		1		
梁川診療所	4	1				1	2		
広瀬診療所	0								H20.01.07休止
前沢診療所	48	2		2	13	20	9	2	
衣川診療所	(7) 30	2		1	9	(4) 8	(3) 6	4	
衣川歯科診療所	(1) 9		2			6	(1) 1		
石鳥谷医療センター	27	3			6	9	5	4	H20.4.1指定管理者制度導入
山形診療所	19	2			4	4	5	4	
中央診療所	8	1			2	2	3		
小友診療所	(7) 7	(1) 1			(2) 2	(2) 2	(2) 2		
附馬牛診療所	(6) 6	(1) 1			(2) 2	(1) 1	(2) 2		
宮守歯科診療所	5		1			3	1		
猿沢診療所	15	1	2		2	6	3	1	
室根診療所	(1) 13	4			2	(1) 3	3	1	
室根歯科診療所	10		5			5			
川崎弥栄診療所	11	1	1		1	5	2	1	
千厩歯科診療所	7		1			5	1		
二又診療所	7	1			2	1	2	1	
広田診療所	9	1			2	2	3	1	
金田一診療所	11	1			2	3	4	1	
浄法寺診療所	12	1			5	1	3	2	
安代診療所	13	2	1		1	4	3	2	
田山診療所	(2) 7	2			1	2	(2) 2		
金ヶ崎診療所	14	2		1	6	2	3		
金ヶ崎歯科診療所	2		1			1			
平泉歯科診療所	(2) 1		(1)			(1) 1			
岩泉歯科診療所	(2) 8		1			3	2	(2) 2	
田野畑村診療所	(2) 15	1			4	4	(2) 5	1	
田野畑村歯科診療所	(2) 10		2			4	(2) 4		
普代村診療所	9	1				3	4	1	
普代村歯科診療所	(1) 10		2			7	1	(1)	
川井中央診療所	10	10	(2) 1		4	(5) 4	1	(3)	
川井歯科診療所	(1) 3		1		(1) 1	1	1		
大野診療所	9	1			3	2	3		
大野歯科診療所	7		3			3	1		
44	(48) 448	(5) 43	(1) 24	4	(6) 97	(15) 148	(15) 99	(6) 33	
51	(48) 1,074	(5) 119	(1) 30	22	(6) 382	(15) 289	(15) 160	(6) 72	
-1	(24) -37	0 -1	(1) 1	-3	0 1	(10) -25	(6) 6	(5) -14	

第20表 保険者別診療施設診療状況 その1

国民健康保険診療分及びその他の診療合計

番号	保険者名	診療施設名	一般診療					
			入院			入院外		
			件数	日数	費用額	件数	日数	費用額
4	奥州市	総合水沢病院	4,093	45,274	1,313,541	64,071	99,401	725,463
		まごころ病院	1,158	16,714	439,562	23,578	37,982	293,714
15	葛巻町	葛巻病院	941	14,885	247,479	25,035	39,742	218,074
17	八幡平市	西根病院	1,170	16,198	288,811	22,105	38,074	155,301
30	西和賀町	沢内病院	509	7,401	142,135	14,467	24,266	185,271
38	藤沢町	藤沢町民病院	1,394	16,797	380,597	30,457	41,556	614,106
55	洋野町	種市病院	1,179	19,220	374,022	19,514	31,960	369,125
	病院合計	7	10,444	136,489	3,186,146	199,227	312,981	2,561,053
2	宮古市	田老診療所	319	3,925	41,330	9,628	12,792	167,501
		新里診療所			0	5,212	7,643	74,623
3	大船渡市	綾里診療所			0	3,667	5,064	68,372
		越喜来診療所			0	9,224	13,305	132,807
		吉浜診療所			0	3,880	5,199	70,925
		大船渡歯科診療所			0			0
4	奥州市	小児夜間診療所			0	2,233	2,309	0
		大田代診療所			0	95	153	1,338
		米里診療所			0	114	127	1,169
		伊手診療所			0	76	104	1,677
		梁川診療所			0	598	947	7,445
		広瀬診療所			0			0
		前沢診療所	247	3,998	45,931	11,866	18,553	176,306
		衣川診療所	134	1,464	20,438	9,959	15,727	197,030
							0	
5	花巻市	石鳥谷医療センター			0			0
7	久慈市	山形診療所	108	1,996	10,185	7,795	12,824	94,292
8	遠野市	遠野中央診療所			0	3,872	5,595	45,420
		小友診療所			0	1,317	1,825	16,579
		附馬牛診療所			0	912	1,396	11,176
		宮守歯科診療所			0			0
9	一関市	猿沢診療所			0	5,850	7,687	81,229
		室根診療所			0	5,910	8,224	106,851
		室根歯科診療所			0			0
		川崎弥栄診療所			0	3,333	9,767	74,492
		千厩歯科診療所			0			0
10	陸前高田市	二又診療所			0	2,327	3,418	34,804
		広田診療所			0	7,699	11,808	113,698
13	二戸市	金田一診療所			0	9,914	13,807	122,624
		浄法寺診療所			0	8,828	9,604	156,555
17	八幡平市	安代診療所			0	8,663	11,172	102,333
		田山診療所			0	5,332	9,851	70,300
31	金ヶ崎町	金ヶ崎診療所			0	11,181	20,394	114,438
		金ヶ崎歯科診療所			0			0
36	平泉町	平泉歯科診療所			0			0
49	岩泉町	岩泉歯科診療所			0			0
50	田野畑村	田野畑村診療所			0	8,623	12,459	56,641
		田野畑村歯科診療所			0			0
51	普代村	普代診療所			0	5,475	8,788	85,171
		普代歯科診療所			0			0
53	川井村	川井中央診療所	162	2,380	25,962	8,147	11,349	51,919
		川井歯科診療所			0			0
55	洋野町	大野診療所			114,140	6,423	10,909	0
		大野歯科診療所			0			0
	診療所計	44	970	13,763	257,986	168,153	252,800	2,237,717
	合計	51	11,414	150,252	3,444,132	367,380	565,781	4,798,770
	対前年度増減		-723	-31,393	-100,606	-15,654	-44,911	-282,703

第20表 保険者別診療施設診療状況 その1

国民健康保険診療分及びその他の診療合計

(単位: 件、日、回、千円)

診療施設名	歯科診療			食事療養費			計		
	件数	日数	費用額	件数	回数	費用額	件数	日数	費用額
総合水沢病院	3,216	6,258	29,214	3,779	105,119	65,597	71,380	150,933	2,133,814
まごころ病院	5,492	10,751	54,375	909	30,311	19,325	30,228	65,447	806,977
葛巻病院			0	842	36,285	23,595	25,976	54,627	489,148
西根病院			0	1,044	37,104	100,881	23,275	54,272	544,993
沢内病院	3,579	7,383	41,122	501	14,441	9,689	18,555	39,050	378,217
藤沢町民病院			0	1,220	36,235	24,999	31,851	58,353	1,019,702
種市病院			0	1,106	50,133	34,869	20,693	51,180	778,016
7	12,287	24,392	124,712	9,401	309,628	278,955	221,958	473,862	6,150,866

田老診療所			0	290	9,383	2,748	9,947	16,717	211,579
新里診療所	1,177	3,012	25,712			0	6,389	10,655	100,335
綾里診療所			0			0	3,667	5,064	68,372
越喜来診療所			0			0	9,224	13,305	132,807
吉浜診療所			0			0	3,880	5,199	70,925
大船渡歯科診療所	2,346	4,560	26,211			0	2,346	4,560	26,211
小児夜間診療所			0			0	2,233	2,309	0
大田代診療所			0			0	95	153	1,338
米里診療所			0			0	114	127	1,169
伊手診療所			0			0	76	104	1,677
梁川診療所			0			0	598	947	7,445
広瀬診療所			0			0	0	0	0
前沢診療所			0	183	6,677	2,906	12,113	22,551	225,143
衣川診療所			0	349	2,604	1,611	10,093	17,191	219,080
衣川歯科診療所	3,856	7,366	53,856			0	3,856	7,366	53,856
石鳥谷医療センター			0			0	0	0	0
山形診療所			0	88	4,820	2,439	7,903	14,820	106,916
遠野中央診療所			0			0	3,872	5,595	45,420
小友診療所			0			0	1,317	1,825	16,579
附馬牛診療所			0			0	912	1,396	11,176
宮守歯科診療所	3,217	5,550	47,590			0	3,217	5,550	47,590
猿沢診療所	3,001	5,699	35,548			0	8,851	13,386	116,777
室根診療所			0			0	5,910	8,224	106,851
室根歯科診療所	3,854	8,063	50,735			0	3,854	8,063	50,735
川崎弥栄診療所	1,603	3,809	22,932			0	4,936	13,576	97,424
千厩歯科診療所	2,069	3,633	23,057			0	2,069	3,633	23,057
二又診療所			0			0	2,327	3,418	34,804
広田診療所			0			0	7,699	11,808	113,698
金田一診療所			0			0	9,914	13,807	122,624
浄法寺診療所			0			0	8,828	9,604	156,555
安代診療所	2,113	4,396	29,633			0	10,776	15,568	131,966
田山診療所			0			0	5,332	9,851	70,300
金ヶ崎診療所			0			0	11,181	20,394	114,438
金ヶ崎歯科診療所	2,194	5,956	27,498			0	2,194	5,956	27,498
平泉歯科診療所	2,066	4,690	31,974			0	2,066	4,690	31,974
岩泉歯科診療所	1,492	2,218	17,682			0	1,492	2,218	17,682
田野畑村診療所			0			0	8,623	12,459	56,641
田野畑村歯科診療所	2,066	2,977	22,047			0	2,066	2,977	22,047
普代診療所			0			0	5,475	8,788	85,171
普代歯科診療所	3,582	8,252	48,826			0	3,582	8,252	48,826
川井中央診療所			0	124	4,193	2,304	8,309	13,729	80,185
川井歯科診療所	1,554	3,110	14,175			0	1,554	3,110	14,175
大野診療所			0			0	6,423	10,909	114,140
大野歯科診療所	2,201	5,424	30,432			0	2,201	5,424	30,432
44	38,391	78,715	507,907	1,034	27,677	12,008	207,514	345,278	3,015,619
51	50,678	103,107	632,619	10,435	337,305	290,963	429,472	819,140	9,166,484
	-598	727	28,957	-507	-74,956	23,446	-16,975	-75,277	-330,906

(注) 食事療養の件数は再掲である。

第20表 保険者別診療施設診療状況 その2

番号	保険者名	診療施設名	一般診療					
			入院			入院外		
			件数	日数	費用額	件数	日数	費用額
4	奥州市	総合水沢病院	1,322	19,269	546,160	23,314	35,670	271,494
		まごころ病院	225	3,106	93,407	6,250	9,417	67,110
15	葛巻町	葛巻病院	172	2,271	39,079	8,929	13,283	72,518
17	八幡平市	西根病院	1,017	14,343	257,604	16,563	29,105	120,525
30	西和賀町	沢内病院	54	727	13,731	3,857	5,687	42,174
38	藤沢町	藤沢町民病院	177	1,698	39,044	6,603	9,355	113,619
55	洋野町	種市病院	325	5,020	111,434	7,485	11,837	136,687
	病院合計	7	3,292	46,434	1,100,458	73,001	114,354	824,126
2	宮古市	田老診療所	43	508	5,492	3,241	3,925	53,455
		新里診療所			0	4,211	6,427	64,590
3	大船渡市	綾里診療所			0	1,132	1,437	16,885
		越喜来診療所			0	3,213	4,214	46,480
		吉浜診療所			0	1,164	1,531	19,093
		大船渡歯科診療所			0			0
4	奥州市	小児夜間診療所			0			3,017
		大田代診療所			0	12	12	61
		米里診療所			0	18	24	125
		伊手診療所			0	14	17	349
		梁川診療所			0	168	262	2,023
		広瀬診療所			0			0
		前沢診療所	15	129	1,828	2,976	3,908	35,786
		衣川診療所	10	123	1,554	2,342	3,181	42,468
							0	
5	花巻市	石鳥谷医療センター			0			0
7	久慈市	山形診療所	2	31	230	2,490	3,605	3,386
8	遠野市	遠野中央診療所			0	1,085	1,543	11,343
		小友診療所			0	424	542	3,847
		附馬牛診療所			0	253	393	3,078
		宮守歯科診療所			0			0
9	一関市	猿沢診療所			0	1,563	1,943	18,967
		室根診療所			0	4,955	7,116	94,418
		室根歯科診療所			0			0
		川崎弥栄診療所			0	593	1,333	9,065
		千厩歯科診療所			0			0
10	陸前高田市	二又診療所			0	603	820	6,916
		広田診療所			0	2,662	3,820	33,517
13	二戸市	金田一診療所			0	3,691	4,705	40,949
		浄法寺診療所			0	3,315	4,091	46,311
17	八幡平市	安代診療所			0	2,701	3,299	27,272
		田山診療所			0	1,658	2,631	19,992
31	金ヶ崎町	金ヶ崎診療所			0	2,859	4,400	24,990
		金ヶ崎歯科診療所			0			0
36	平泉町	平泉歯科診療所			0			0
49	岩泉町	岩泉歯科診療所			0			0
50	田野畑村	田野畑村診療所			0	5,633	8,772	39,723
		田野畑村歯科診療所			0			0
51	普代村	普代診療所			0	1,513	1,900	21,955
		普代歯科診療所			0			0
53	川井村	川井中央診療所	8	140	1,023	2,342	3,037	13,457
		川井歯科診療所			0			0
55	洋野町	大野診療所			0	2,050	2,643	31,896
		大野歯科診療所			0			0
	診療所計	44	78	931	10,127	58,881	81,531	735,415
	合計	51	3,370	47,365	1,110,585	131,882	195,885	1,559,541
	対前年度増減		-2,816	-52,954	-828,746	-68,087	-121,929	-1,146,062

第20表 保険者別診療施設診療状況 その2

国民健康保険診療分
(単位：件、日、回、千円)

診療施設名	歯科診療			食事療養費			計		
	件数	日数	費用額	件数	回数	費用額	件数	日数	費用額
総合水沢病院	1,200	2,430	12,412	1,097	43,737	27,458	25,836	57,369	857,524
まごころ病院	1,996	4,100	20,993	184	5,126	4,107	8,471	16,623	185,616
葛巻病院			0	150	5,605	3,667	9,101	15,554	115,264
西根病院			0	897	32,893	50,609	17,580	43,448	428,738
沢内病院	1,093	2,257	12,894	54	1,751	1,180	5,004	8,671	69,979
藤沢町民病院			0	157	3,699	2,609	6,780	11,053	155,272
種市病院			0	298	13,001	9,051	7,810	16,857	257,172
7	4,289	8,787	46,299	2,837	105,812	98,682	80,582	169,575	2,069,564

田老診療所			0	39	1,342	340	3,284	4,433	59,287
新里診療所	648	1,739	15,856			0	4,859	8,166	80,446
綾里診療所			0			0	1,132	1,437	16,885
越喜来診療所			0			0	3,213	4,214	46,480
吉浜診療所			0			0	1,164	1,531	19,093
大船渡歯科診療所	1,115	2,233	12,987			0	1,115	2,233	12,987
小児夜間診療所			0			0	0	0	3,017
大田代診療所			0			0	12	12	61
米里診療所			0			0	18	24	125
伊手診療所			0			0	14	17	349
梁川診療所			0			0	168	262	2,023
広瀬診療所			0			0	0	0	0
前沢診療所			0	11	246	114	2,991	4,037	37,728
衣川診療所			0	10	98	172	2,352	3,304	44,194
衣川歯科診療所	1,321	2,621	20,324			0	1,321	2,621	20,324
石鳥谷医療センター			0			0	0	0	0
山形診療所			0	1	51	26	2,492	3,636	3,642
遠野中央診療所			0			0	1,085	1,543	11,343
小友診療所			0			0	424	542	3,847
附馬牛診療所			0			0	253	393	3,078
宮守歯科診療所	876	1,602	13,510			0	876	1,602	13,510
猿沢診療所	1,114	2,229	13,843			0	2,677	4,172	32,810
室根診療所			0			0	4,955	7,116	94,418
室根歯科診療所	1,985	4,344	30,638			0	1,985	4,344	30,638
川崎弥栄診療所	606	1,535	9,452			0	1,199	2,868	18,517
千厩歯科診療所	687	1,325	8,891			0	687	1,325	8,891
二又診療所			0			0	603	820	6,916
広田診療所			0			0	2,662	3,820	33,517
金田一診療所			0			0	3,691	4,705	40,949
浄法寺診療所			0			0	3,315	4,091	46,311
安代診療所	755	1,672	11,734			0	3,456	4,971	39,006
田山診療所			0			0	1,658	2,631	19,992
金ヶ崎診療所			0			0	2,859	4,400	24,990
金ヶ崎歯科診療所	666	1,690	8,874			0	666	1,690	8,874
平泉歯科診療所	741	1,713	12,111			0	741	1,713	12,111
岩泉歯科診療所	592	901	7,121			0	592	901	7,121
田野畑村診療所			0			0	5,633	8,772	39,723
田野畑村歯科診療所	988	1,577	12,026			0	988	1,577	12,026
普代診療所			0			0	1,513	1,900	21,955
普代歯科診療所	1,765	4,146	25,076			0	1,765	4,146	25,076
川井中央診療所			0	3	153	77	2,350	3,177	14,558
川井歯科診療所	649	1,388	6,291			0	649	1,388	6,291
大野診療所			0			0	2,050	2,643	31,896
大野歯科診療所	1,127	2,799	15,450			0	1,127	2,799	15,450
44	15,635	33,514	224,185	64	1,890	729	74,594	115,976	970,455
51	19,924	42,301	270,484	2,901	107,702	99,411	155,176	285,551	3,040,019
	-3,000	-6,752	-29,069	-2,608	-116,764	-47,687	-73,903	-181,635	-2,051,566

(注) 食事療養の件数及び日数は再掲である。

第21表 保険者別診療施設別経理状況 その1 (収入)

保険者名	診療施設名	収入					
		診療収入				国庫支出金	県支出金
		入院	外来	その他	計		
宮古市	田老診療所	57,183	193,284	6,358	256,825		
	新里診療所		101,451	2,476	103,927		
大船渡市	綾里診療所		69,544		69,544		
	越喜来診療所		134,603	3,965	138,567		
	吉浜診療所		72,868	2,805	75,673		
	大船渡歯科診療所		25,966	860	26,826		
奥州市	小児夜間診療所		18,899		18,899		
	大田代診療所		1,338	72	1,410		
	米里診療所		1,144	192	1,335		
	伊手診療所		1,668	105	1,773		
	梁川診療所		7,194	361	7,555		
	広瀬診療所				0		
	前沢診療所	56,233	224,593	5,526	286,352		
	衣川診療所	21,836	196,122	4,319	222,277		
	衣川歯科診療所		52,838	1,582	54,420		
花巻市	石鳥谷医療センター				0		
久慈市	山形診療所	12,845	125,551	13,966	152,363		
遠野市	遠野中央診療所		45,416	2,739	48,156		
	小友診療所		16,596	517	17,112		
	附馬牛診療所		11,143	133	11,276		
	宮守歯科診療所		46,207	3,940	50,147		
一関市	猿沢診療所		113,712	99	113,811	4,605	
	室根診療所		107,562		107,562		
	室根歯科診療所		50,001	3,557	53,557		
	川崎弥栄診療所		97,786		97,786		
	千厩歯科診療所		22,291	717	23,008	1,627	
陸前高田市	二又診療所		34,740	2	34,742		
	広田診療所		114,316		114,316		
二戸市	金田一診療所		122,849	5,771	128,620		
	浄法寺診療所		154,178	3,878	158,056		
八幡平市	安代診療所		131,586	4,751	136,336		
	田山診療所		69,558	5,110	74,669		
金ヶ崎町	金ヶ崎診療所		110,337	4,060	114,397		
	金ヶ崎歯科診療所		27,296	202	27,498		
平泉町	平泉歯科診療所		31,265	696	31,961		
岩泉町	岩泉歯科診療所		17,657	1,406	19,063		
田野畑村	田野畑村診療所		56,641	17,888	74,529		
	田野畑村歯科診療所		22,047	2,316	24,363		
普代村	普代診療所		85,388	359	85,747		
	普代歯科診療所		48,837	4,766	53,603		
川井村	川井中央診療所	26,141	51,363	10,279	87,783		
	川井歯科診療所		14,236	251	14,487		
洋野町	大野診療所		113,971	12,092	126,063		
	大野歯科診療所		30,465	1,431	31,896		
保険者計17	診療所計44	174,238	2,974,503	129,547	3,278,288	6,232	0
対前年度 増減	0	33,422	36,813	-12,189	58,019	-5,156	0

第21表 保険者別診療施設別経理状況 その1 (収入)
(単位：千円)

診療施設名	収入					
	繰入金			繰越金	その他の収入	合計
	他会計繰入金	基金繰入金	事業勘定繰入金			
田老診療所	5,656				57,872	320,353
新里診療所	59,600		6,382		30,960	200,869
綾里診療所	6,561		1,664	13	1,425	79,207
越喜来診療所	14,940		554	17	2,474	156,552
吉浜診療所	2,866			18	759	79,316
大船渡歯科診療所	6,879		5,514	11	8,361	47,590
小児夜間診療所	9,883			70	9	28,861
大田代診療所			325			1,735
米里診療所			664			1,999
伊手診療所			370			2,143
梁川診療所				1,430	14	9,000
広瀬診療所						0
前沢診療所	284,155		4,966	1,739	33,406	610,619
衣川診療所	123,187		1,050	1,185	23,933	371,632
衣川歯科診療所	42,937		198	305	4,288	102,149
石鳥谷医療センター						0
山形診療所	85,872		11,698		43,237	293,170
遠野中央診療所	22,759			4,426	1,574	76,915
小友診療所	7,586		1,822	1,475	158	28,154
附馬牛診療所	7,432		1,977	1,445	65	22,194
宮守歯科診療所	5,943		3,639	2,147	1,971	63,847
猿沢診療所	54,000		6,966	487	9,174	189,044
室根診療所	55,620		3,533	487	8,713	175,915
室根歯科診療所	6,180		2,512		1,964	64,213
川崎弥栄診療所	56,500			487	4,408	159,181
千厩歯科診療所	24,700		5,626	487	3,823	59,271
二又診療所	27,505		7,460		2,301	72,008
広田診療所	2,585		4,383		5,982	127,266
金田一診療所	4,000		916	1,362	1,981	136,879
浄法寺診療所	47,390			1,537	1,976	208,960
安代診療所	40,000		7,003	8,871	7,232	199,443
田山診療所	11,000		7,782	4,403	7,599	105,452
金ヶ崎診療所	70,200			10,922	10,436	205,956
金ヶ崎歯科診療所	9,138				776	37,411
平泉歯科診療所	15,284		3,158	616	310	51,329
岩泉歯科診療所	6,472		6,436	1,089	51,888	84,948
田野畑村診療所	21,630		5,746		2,435	104,340
田野畑村歯科診療所	16,712		4,523		8,822	54,421
普代診療所	34,146		6,448	6,841	7,477	140,659
普代歯科診療所	9,586			16,696	3,444	83,329
川井中央診療所	61,098		6,426		6,536	161,843
川井歯科診療所	9,193		6,173		719	30,572
大野診療所	37,256		10,252	2,003	1,016	176,590
大野歯科診療所	7,099		5,098	1,852	201	46,145
診療所計44	1,313,553	0	141,264	72,422	359,722	5,171,481
	-138,302	-8,200	44,198	-4,894	181,916	127,580

第21表 保険者別診療施設別経理状況

その2 (支出)

(単位：千円)

保険者名	診療施設名	支出							収支差引額
		総務費	医業費		施設整備費	公債費	その他の支出	合計	
			医業費	給食費					
宮古市	田老診療所	179,337	137,459	3,138	0	0	0	319,933	420
	新里診療所	108,775	68,154	0	19,420	4,094	0	200,443	426
大船渡市	綾里診療所	32,502	44,307	0	969	540	0	78,318	889
	越喜来診療所	83,050	60,124	0	0	13,240	0	156,414	138
	吉浜診療所	29,804	47,109	0	0	2,266	0	79,178	138
	大船渡歯科診療所	31,460	14,895	0	786	0	0	47,140	450
奥州市	小児夜間診療所	24,372	1,527	0	43	0	0	25,942	2,920
	大田代診療所	1,300	694	0	0	0	0	1,994	-259
	米里診療所	2,029	665	0	0	0	0	2,694	-695
	伊手診療所	1,290	1,215	0	0	0	0	2,505	-363
	梁川診療所	2,802	4,128	0	0	0	0	6,930	2,070
	広瀬診療所	51	0	0	0	0	0	51	-51
	前沢診療所	267,428	176,619	10,060	20,410	114,710	0	589,226	21,392
	衣川診療所	206,421	129,175	4,174	2,864	28,802	0	371,435	196
	衣川歯科診療所	81,946	8,562	0	1,218	6,713	0	98,439	3,710
花巻市	石鳥谷医療センター	0	0	0	0	0	0	0	0
久慈市	山形診療所	147,816	133,936	2,837	393	8,185	2	293,170	0
遠野市	遠野中央診療所	41,681	32,656	0	86	0	0	74,423	2,492
	小友診療所	10,639	9,404	0	281	0	0	20,325	7,830
	附馬牛診療所	10,107	5,484	0	680	0	0	16,272	5,923
	宮守歯科診療所	49,378	8,421	0	305	0	0	58,103	5,744
一関市	猿沢診療所	111,501	59,559	0	0	17,698	0	188,758	285
	室根診療所	91,559	58,627	0	0	32,498	0	182,685	-6,769
	室根歯科診療所	39,897	17,276	0	0	0	0	57,172	7,041
	川崎弥栄診療所	117,725	34,621	0	6,486	0	0	158,832	349
	千厩歯科診療所	44,842	9,655	0	0	4,546	0	59,042	228
陸前高田市	二又診療所	49,411	19,744	0	1,838	0	0	70,992	1,016
	広田診療所	62,650	61,249	0	4,384	0	0	128,283	-1,016
二戸市	金田一診療所	74,875	60,508	0	39	0	0	135,422	1,456
	浄法寺診療所	108,273	96,647	0	8	2,604	0	207,533	1,427
八幡平市	安代診療所	120,174	67,065	0	0	0	0	187,239	12,203
	田山診療所	55,433	43,033	0	0	0	0	98,465	6,987
金ヶ崎町	金ヶ崎診療所	164,644	26,355	0	2,715	2,715	0	196,430	9,526
	金ヶ崎歯科診療所	27,627	7,539	0	0	0	0	35,166	2,245
平泉町	平泉歯科診療所	43,277	4,128	0	0	3,158	0	50,563	766
岩泉町	岩泉歯科診療所	24,643	2,812	0	56,494	0	0	83,949	999
田野畑村	田野畑村診療所	92,770	11,570	0	0	0	0	104,340	0
	田野畑村歯科診療所	48,240	6,181	0	0	0	0	54,421	0
普代村	普代診療所	67,538	48,657	0	3,360	11,734	0	131,290	9,370
	普代歯科診療所	46,156	14,915	0	0	4,817	28	65,915	17,413
川井村	川井中央診療所	125,215	18,421	4,875	5,174	8,158	0	161,843	0
	川井歯科診療所	25,518	4,416	0	0	638	0	30,572	0
洋野町	大野診療所	77,332	90,583	0	0	0	5	167,920	8,670
	大野歯科診療所	35,669	6,906	0	0	0	6	42,582	3,564
保険者計17	診療所計44	2,967,157	1,655,000	25,082	127,951	267,118	42	5,042,350	129,131
対前年度増減		-34,036	148,681	-2,481	62,470	-96,613	-7,150	70,870	56,709

第21表 保険者別診療施設別経理状況 その2 (支出)

診療施設名	5月31日 現在積立金 保有額	5月31日 現在市町村 債(組合債)	医薬品衛生 材料等 未払額	その他の 未払額	医薬品衛生 材料等 保有額
田老診療所					6,734
新里診療所					
綾里診療所		475			
越喜来診療所		157,252			
吉浜診療所		24,840			
大船渡歯科診療所		7,200			
小児夜間診療所					127
大田代診療所					198
米里診療所					401
伊手診療所					412
梁川診療所					537
広瀬診療所					
前沢診療所		1,107,376			9,725
衣川診療所		386,065			489
衣川歯科診療所		124,425			388
石鳥谷医療センター					
山形診療所	841				9,238
遠野中央診療所					
小友診療所					219
附馬牛診療所					228
宮守歯科診療所					119
猿沢診療所		243,101			3,273
室根診療所		471,894			2,442
室根歯科診療所					474
川崎弥栄診療所					331
千厩歯科診療所		40,451			166
二又診療所					269
広田診療所					979
金田一診療所					67
浄法寺診療所		7,213			143
安代診療所					1,807
田山診療所					2,315
金ヶ崎診療所					
金ヶ崎歯科診療所					
平泉歯科診療所		34,641			200
岩泉歯科診療所					431
田野畑村診療所					950
田野畑村歯科診療所					747
普代診療所		89,312			3,751
普代歯科診療所	13,067	20,242			1,413
川井中央診療所					1,608
川井歯科診療所					15
大野診療所	1,281				12,027
大野歯科診療所	1,706				249
診療所計44	16,895	2,714,489	0	0	62,474
	38	-215,823	0	0	-23,574

第 2 2 表 地方公営企業法の適用を受ける診療施設の決算状況

損益計算書

		総合水沢病院	まごころ病院	葛巻病院	西根病院		
収 益	医 業 収 益	入院収益	1,379,137	458,887	271,074	344,908	
		外来収益	754,677	348,089	218,074	186,953	
		その他の医業収益	195,812	71,596	137,253	60,380	
		計	2,329,626	878,572	626,401	592,241	
	医 業 外 収 益	他会計補助金	5,896	184,700	172,772	102,328	
		県補助金	3,258	1,108	0	0	
		国庫補助金	5,304	0	1,170	0	
		その他の医業外収益	377,732	4,949	6,207	6,315	
		計	392,190	190,757	180,149	108,643	
	特別利益	5,970	0	0	0		
合計	2,727,786	1,069,329	806,550	700,884			
費 用	医 業 費	給与費	1,890,179	605,136	482,533	414,761	
		材 料 費	給食材料費	21,178	6,619	13,355	0
			薬品費	265,441	110,360	44,477	75,270
			その他の材料費	184,712	76,911	33,538	30,770
			小計	471,331	193,890	91,370	106,040
	経費	476,045	124,883	160,748	115,324		
	減価償却費	191,843	83,437	18,442	45,913		
	資産減耗費	5,444	642	2,849	411		
	研究研修費	6,097	1,857	7,765	2,449		
	計	3,040,939	1,009,845	763,707	684,898		
	医 業 外 費 用	支払利息及び企業債 取扱諸費	21,009	33,369	3,198	7,728	
		繰延勘定償却	0	0	0	0	
		その他の医業外費用	48,289	19,561	11,432	2,836	
		計	69,298	52,930	14,630	10,564	
	特別損失	5,055	253	959	0		
合計	3,115,292	1,063,028	779,296	695,462			
医業利益（損失）		-711,313	-131,273	-137,306	-92,657		
経常利益（損失）		-388,421	6,554	28,213	5,422		
当年度純利益（純損失）		-387,506	6,301	27,254	5,422		

第 2 2 表 地方公営企業法の適用を受ける診療施設の決算状況

貸借対照表（資産）

		総合水沢病院	まごころ病院	葛巻病院	西根病院	
固定資産	有形固定資産	2,968,704	1,551,236	252,526	481,401	
	（減価償却引当金）	0	960,882	0	0	
	無形固定資産	660	442	0	241	
	投資	0	0	0	0	
	計	2,969,364	1,551,678	252,526	481,642	
流動資産	現金預金	73,660	302,765	112,298	961,471	
	未収金	医業未収入	384,847	138,676	108,695	89,040
		その他の未収金	31,257	71,906	3,358	51,630
		小計	416,104	210,582	112,053	140,670
	貯蔵品	医療材料	9,861	3,050	5,935	2,460
		給食材料	0	0	0	0
		その他の貯蔵品	1,270	0	0	407
		小計	11,131	3,050	5,935	2,867
	その他の流動資産	0	0	0	0	
	計	500,895	516,397	230,286	1,105,008	
繰延勘定	0	0	0	0		
資産合計	3,470,259	2,068,075	482,812	1,586,650		

貸借対照表（負債・資本）

		総合水沢病院	まごころ病院	葛巻病院	西根病院	
固定負債	企業債	1,861,900	0	0	0	
	他会計借入金	444,000	0	0	0	
	その他の固定負債	0	0	100,000	0	
	計	2,305,900	0	100,000	0	
流動負債	未払金	医業未払金	135,774	40,306	35,197	19,915
		その他の未払金	22,010	2,320	2,211	427
	未払費用	0	0	0	0	
	その他の流動負債	630,000	0	1,101	745	
	計	787,784	42,626	38,509	21,087	
負債合計	3,093,684	42,626	138,509	21,087		
資本金	自己資本金	3,710,671	791,358	782,059	1,004,944	
	借入資本金	976,204	1,060,926	64,398	196,120	
剰余金	資本剰余金	346,856	154,529	45,457	92,984	
	利益剰余金	減債積立金	41,910	6,900	11,000	97,000
		建設改良積立金	75,258	0	0	117,400
		その他の積立金	0	0	0	0
		繰越利益剰余金（繰越欠損金）	-4,386,818	11,737	-585,866	51,694
		年度末残高				
		当年度純利益 （当年度純損失）	-387,505	0	27,254	5,421
		小計	-4,657,155	18,637	-547,612	271,515
計	-4,310,299	173,166	-502,155	364,499		
資本合計	376,576	2,025,450	344,302	1,565,563		
負債資本合計	3,470,260	2,068,076	482,811	1,586,650		
翌年度繰越利益剰余欠損金	-4,774,324	18,038	-558,612	57,116		

第 2 2 表 地方公営企業法の適用を受ける診療施設の決算状況

損益計算書

(単位：千円)

		沢内病院	藤沢町民病院	種市病院	計		
収 益	医 業 収 益	入院収益	151,824	405,596	408,890	3,420,316	
		外来収益	226,393	614,106	369,125	2,717,417	
		その他の医業収益	33,581	62,278	25,079	585,979	
		計	411,798	1,081,980	803,094	6,723,712	
	医 業 外 収 益	他会計補助金	177,479	0	878	644,053	
		県補助金	0	0	942	5,308	
		国庫補助金	2,219	0	0	8,693	
		その他の医業外収益	34,831	961,847	164,541	1,556,422	
		計	214,529	961,847	166,361	2,214,476	
	特別利益		0	0	0	5,970	
合計		626,327	2,043,827	969,455	8,944,158		
費 用	医 業 費	給与費	336,250	487,960	489,799	4,706,618	
		材 料 費	給食材料費	0	9,825	11,083	62,060
			薬品費	74,754	279,218	228,963	1,078,483
			その他の材料費	32,259	53,068	36,452	447,710
			小計	107,013	342,111	276,498	1,588,253
	用 経 費	経費	147,248	175,557	82,572	1,282,377	
		減価償却費	42,769	76,709	30,936	490,049	
		資産減耗費	332	154	1,246	11,078	
		研究研修費	4,105	1,575	4,033	27,881	
		計	637,717	1,084,066	885,084	8,106,256	
	医 業 外 費 用	支払利息及び企業債 取扱諸費	681	32,245	4,023	102,253	
		繰延勘定償却	0	2,125	0	2,125	
		その他の医業外費用	38,360	865,994	20,233	1,006,705	
		計	39,041	900,364	24,256	1,111,083	
	特別損失		0	0	0	6,267	
合計		676,758	1,984,430	909,340	9,223,606		
医業利益（損失）		-225,919	-2,086	-81,990	-1,382,544		
経常利益（損失）		-50,431	59,397	60,115	-279,151		
当年度純利益（純損失）		-50,431	59,397	60,115	-279,448		

第 2 2 表 地方公営企業法の適用を受ける診療施設の決算状況

貸借対照表（資産）

（単位：千円）

		沢内病院	藤沢町民病院	種市病院	計	
固定資産	有形固定資産	330,165	3,012,177	596,089	9,192,298	
	（減価償却引当金）	0	0	0	960,882	
	無形固定資産	0	2,118	221	3,682	
	投資	0	180,256	0	180,256	
	計	330,165	3,194,551	596,310	9,376,236	
流動資産	現金預金	140,323	474,504	522,723	2,587,744	
	未収金	医業未収入	64,941	163,056	128,747	1,078,002
		その他の未収金	2,219	131,349	190,481	482,200
		小計	67,160	294,405	319,228	1,560,202
	貯蔵品	医療材料	2,990	16,078	10,594	50,968
		給食材料	0	0	188	188
		その他の貯蔵品	0	0	555	2,232
		小計	2,990	16,078	11,337	53,388
	その他の流動資産	0	0	0	0	
	計	210,473	784,987	853,288	4,201,334	
繰延勘定	0	7,250	0	7,250		
資産合計	540,638	3,986,788	1,449,598	13,584,820		

貸借対照表（負債・資本）

（単位：千円）

		沢内病院	藤沢町民病院	種市病院	計	
固定負債	企業債	0	0	0	1,861,900	
	他会計借入金	0	0	0	444,000	
	その他の固定負債	0	80,000	0	180,000	
	計	0	80,000	0	2,485,900	
流動負債	未払金	医業未払金	17,169	96,921	46,504	391,786
		その他の未払金	0	37,306	11,033	75,307
	未払費用	0	0	0	0	
	その他の流動負債	0	3,280	3,269	638,395	
	計	17,169	137,507	60,806	1,105,488	
負債合計	17,169	217,507	60,806	3,591,388		
資本金	自己資本金	478,882	517,419	974,798	8,260,131	
	借入資本金	33,829	1,704,166	261,362	4,297,005	
剰余金	資本剰余金	149,123	939,244	17,765	1,745,958	
	利益剰余金	減債積立金	152	33,151	1,400	191,513
		建設改良積立金	0	0	0	192,658
		その他の積立金	0	108,000	0	108,000
		繰越利益剰余金（繰越欠損金）	-88,084	407,904	73,350	-4,516,083
		年度末残高				0
		当年度純利益 （当年度純損失）	-50,432	59,398	60,117	-285,747
		0				0
小計	-138,364	608,453	134,867	-4,309,659		
計	10,759	1,547,697	152,632	-2,563,701		
資本合計	523,470	3,769,282	1,388,792	9,993,435		
負債資本合計	540,639	3,986,789	1,449,598	13,584,823		
翌年度繰越利益剰余欠損金	-138,515	467,301	133,465	-4,795,531		

第23表 保険者別診療施設関係諸率

病院分

(単位：%)

施設名		総合水沢 病院	まごころ 病院	葛巻病院	西根病院
総診療件数のうち 自国保の占める割合		36.2	28.0	35.0	75.5
医業 収益 のうち	給与費の割合	81.1	81.7	77.0	70.0
	給食材料費の割合	0.9	0.0	2.1	0.0
	薬品費の割合	11.4	18.2	7.1	12.7
	その他の材料費の割合	7.9	7.8	5.4	5.2
	経費の割合	20.4	35.8	25.7	19.5
	減価償却費の割合	8.2	10.4	2.9	7.8
	資産消耗費の割合	0.2	0.1	0.5	0.1
	研究研修費の割合	0.3	1.0	1.2	0.4
	総医業費用の割合	130.5	154.9	121.9	115.6

施設名		沢内病院	藤沢町民 病院	種市病院	計	対前年度 増 減
総診療件数のうち 自国保の占める割合		27.0	21.3	37.7	36.3	-17.3
医業 収益 のうち	給与費の割合	81.7	45.1	61.0	70.0	1.1
	給食材料費の割合	0.0	0.9	1.4	0.9	-0.3
	薬品費の割合	18.2	25.8	28.5	16.0	-1.7
	その他の材料費の割合	7.8	4.9	4.5	6.7	1.0
	経費の割合	35.8	16.2	10.3	19.1	0.4
	減価償却費の割合	10.4	7.1	3.9	7.3	-0.9
	資産消耗費の割合	0.1	0.0	0.2	0.2	-0.1
	研究研修費の割合	1.0	0.1	0.5	0.4	0.0
	総医業費用の割合	154.9	100.2	110.2	120.6	-0.5

第23表 保険者別診療施設関係諸率

診療所分

(単位：%)

保険者名	診療施設名	総診療件数のうち自国保の占める割合	診療収入に対する		
			総務費の割合	人件費の割合	医業費の割合
宮古市	田老診療所	33.0	69.8	59.9	53.5
	新里診療所	76.1	104.7	94.3	65.6
大船渡市	綾里診療所	30.9	46.7	35.8	63.7
	越喜来診療所	34.8	59.9	50.4	43.4
	吉浜診療所	30.0	39.4	31.4	62.3
	大船渡歯科診療所	47.5	117.3	110.5	55.5
奥州市	小児夜間診療所	0.0	129.0	119.5	8.1
	大田代診療所	12.6	92.2	86.4	49.2
	米里診療所	15.8	152.0	146.7	49.8
	伊手診療所	18.4	72.8	68.8	68.5
	梁川診療所	28.1	37.1	32.1	54.6
	広瀬診療所				
	前沢診療所	24.7	93.4	83.0	61.7
	衣川診療所	23.3	92.9	84.1	58.1
	衣川歯科診療所	34.3	150.6	138.5	15.7
花巻市	石鳥谷医療センター				
久慈市	山形診療所	31.5	97.0	91.0	87.9
遠野市	遠野中央診療所	28.0	86.6	78.7	67.8
	小友診療所	32.2	62.2	51.7	55.0
	附馬牛診療所	27.7	89.6	78.0	48.6
	宮守歯科診療所	27.2	98.5	85.6	16.8
一関市	猿沢診療所	30.2	98.0	91.9	52.3
	室根診療所	83.8	85.1	74.8	54.5
	室根歯科診療所	51.5	74.5	71.5	32.3
	川崎弥栄診療所	24.3	120.4	112.4	35.4
	千厩歯科診療所	33.2	194.9	177.4	42.0
陸前高田市	二又診療所	25.9	142.2	135.0	56.8
	広田診療所	34.6	54.8	50.4	53.6
二戸市	金田一診療所	37.2	58.2	54.0	47.0
	浄法寺診療所	37.6	68.5	59.6	61.1
八幡平市	安代診療所	32.1	88.1	77.8	49.2
	田山診療所	31.1	74.2	64.3	57.6
金ヶ崎町	金ヶ崎診療所	25.6	143.9	119.5	23.0
	金ヶ崎歯科診療所	30.4	135.4	83.8	12.9
平泉町	平泉歯科診療所	35.9	135.4	109.3	12.9
岩泉町	岩泉歯科診療所	39.7	129.3	119.4	14.8
田野畑村	田野畑村診療所	65.3	124.5	95.9	15.5
	田野畑村歯科診療所	47.8	198.0	106.4	25.4
普代村	普代診療所	27.6	78.8	71.0	56.7
	普代歯科診療所	49.3	86.1	76.9	27.8
川井村	川井中央診療所	28.3	142.6	119.1	21.0
	川井歯科診療所	41.8	176.1	167.6	30.5
洋野町	大野診療所	31.9	61.3	55.9	71.9
	大野歯科診療所	51.2	111.8	90.6	21.7
保険者計17	診療所計44	35.9	91.0	79.7	50.4
対前年度増減		-12.2	-6.8	-4.7	3.6

第 2 4 表 診療施設別診療実日数及び患者数の状況

番号	保険者名	診療施設名	診療実日数				患者延数			
			入院外			入院	入院外			計
			内科	歯科	介護保険		内科	歯科	介護保険	
			日	日	日	人	人	人	人	
4	奥州市	総合水沢病院	243.0	243.0		365.0	108,575	6,253		114,828
		まごころ病院	243.0	243.0	243.0	365.0	37,958	10,789	3,656	52,403
15	葛巻町	葛巻病院	243.0			365.0	39,574			39,574
17	八幡平市	西根病院	244.0			365.0	42,490			42,490
30	西和賀町	沢内病院	267.0	240.0		365.0	21,555	7,346		28,901
38	藤沢町	藤沢町民病院	293.0			365.0	40,981			40,981
55	洋野町	種市病院	243.0		243.0	365.0	34,351		162	34,513
	病院合計	7	1,776.0	726.0	486.0	2555.0	325,484	24,388	3,818	353,690
	対前年度増減		-266.0	-6.0	-4.0	-373.0	-31,745	-837	172	-32,410

2	宮古市	田老診療所	244.0		182.0	365.0	13,960		536	14,496
		新里診療所	207.0	234.5	28.0		7,615	3,012	28	10,655
3	大船渡市	綾里診療所	114.0				5,064			5,064
		越喜来診療所	239.5				13,305			13,305
		吉浜診療所	119.5				5,199			5,199
		大船渡歯科診療所		240.0				4,560		4,560
4	奥州市	小児夜間診療所	365.0				2,309			2,309
		大田代診療所	12.0				153			153
		米里診療所	19.5				127			127
		伊手診療所	12.0				104			104
		梁川診療所	22.5				947			947
		広瀬診療所								0
		前沢診療所	265.0		240.0	365.0	19,477		1,952	21,429
		衣川診療所	240.0		44.0	365.0	15,936		72	16,008
		衣川歯科診療所		255.0				7,445		7,445
5	花巻市	石鳥谷医療センター	291.0			365.0	20,345			20,345
7	久慈市	山形診療所	241.0			365.0	12,824			12,824
8	遠野市	遠野中央診療所	147.0				5,595			5,595
		小友診療所	49.0				1,825			1,825
		附馬牛診療所	48.0				1,396			1,396
		宮守歯科診療所		269.0	10.0			5,550	10	5,560
9	一関市	猿沢診療所	266.0	262.0			7,687	5,699		13,386
		室根診療所	247.0				8,224			8,224
		室根歯科診療所		261.0				8,063		8,063
		川崎弥栄診療所	197.0	224.0			9,767	3,809		13,576
		千厩歯科診療所		268.0				3,633		3,633
10	陸前高田市	二又診療所	230.5				3,429			3,429
		広田診療所	243.5				11,689			11,689
13	二戸市	金田一診療所	247.0				14,760			14,760
		浄法寺診療所	245.0				11,838			11,838
17	八幡平市	安代診療所	234.0	229.5			11,172	4,396		15,568
		田山診療所	219.0				9,851			9,851
31	金ヶ崎町	金ヶ崎診療所	240.0		49.0		23,179		129	23,308
		金ヶ崎歯科診療所		227.5				4,686		4,686
36	平泉町	平泉歯科診療所		221.5				4,690		4,690
49	岩泉町	岩泉歯科診療所		196.5				2,218		2,218
50	田野畑村	田野畑診療所	287.5		115.0		11,655		804	12,459
		田野畑村歯科診療所		209.5	4.0			2,969		2,969
51	普代村	普代診療所	241.0		106.0		8,788		106	8,894
		普代歯科診療所		241.0	1.0			8,252	10	8,262
53	川井村	川井中央診療所	233.0			365.0	11,349			11,349
		川井歯科診療所		231.0				3,110		3,110
55	洋野町	大野診療所	240.5				10,909			10,909
		大野歯科診療所		240.0				5,424		5,424
	診療所合計	44	6,007.0	3,810.0	779.0	2,190.0	280,478	77,516	3,647	361,641
	対前年度増減		169.5	-38.5	358.5	364.0	15,584	-88	1,375	16,871

第 2 4 表 診療施設別診療実日数及び患者数の状況

番号	保険者名	診療施設名	患者延数 入院	一日平均患者数					入院	病床数	
				入院外		介護保険	平均	許可病床数		病床利用率	
				医科	歯科						
			人	人	人	人	人	人	床	%	
4	奥州市	総合水沢病院	42,853	446.8	25.7		472.5	117.4	3,384	3.5	
		まごころ病院	16,028	156.2	44.4	15.0	215.7	43.9	576	7.6	
15	葛巻町	葛巻病院	20,815	162.9			162.9	57.0	936	6.1	
17	八幡平市	西根病院	15,948	174.1			174.1	43.7	720	6.1	
30	西和賀町	沢内病院	7,019	80.7	30.6		108.2	19.2	480	4.0	
38	藤沢町	藤沢町民病院	16,645	139.9			139.9	45.6	648	7.0	
55	洋野町	種市病院	21,513	141.4		0.7	142.0	58.9	1,152	5.1	
	病院合計	7	140,821	183.3	33.6	7.9	156.4	55.1	7896	4.4	
	対前年度 増減		-29,543	8.4	-0.9	0.5	3.9	-3.1	7192	-52.5	

2	宮古市	田老診療所	3,923	57.2		2.9	59.4	10.7	228	4.7
		新里診療所		36.8	12.8	1.0	51.5			
3	大船渡市	綾里診療所		44.4			44.4			
		越喜来診療所		55.6			55.6			
		吉浜診療所		43.5			43.5			
		大船渡歯科診療所			19.0		19.0			
4	奥州市	小児夜間診療所		6.3			6.3			
		大田代診療所		12.8			12.8			
		米里診療所		6.5			6.5			
		伊手診療所		8.7			8.7			
		梁川診療所		42.1			42.1			
		広瀬診療所					0.0			
		前沢診療所	4,020	73.5		8.1	80.9	11.0	228	4.8
		衣川診療所	1,359	66.4		1.6	66.7	3.7	228	1.6
		衣川歯科診療所			29.2		29.2			
5	花巻市	石鳥谷医療センター	4,346	69.9			69.9	11.9	228	5.2
7	久慈市	山形診療所	1,996	53.2			53.2	5.5	228	2.4
8	遠野市	遠野中央診療所		38.1			38.1			
		小友診療所		37.2			37.2			
		附馬牛診療所		29.1			29.1			
		宮守歯科診療所			20.6	1.0	20.7			
9	一関市	猿沢診療所		28.9	21.8		50.3			
		室根診療所		33.3			33.3			
		室根歯科診療所			30.9		30.9			
		川崎弥栄診療所		49.6	17.0		68.9			
		千厩歯科診療所			13.6		13.6			
10	陸前高田市	二又診療所		14.9			14.9			
		広田診療所		48.0			48.0			
13	二戸市	金田一診療所		59.8			59.8			
		浄法寺診療所		48.3			48.3		144	
17	八幡平市	安代診療所		47.7	19.2		66.5			
		田山診療所		45.0			45.0			
31	金ヶ崎町	金ヶ崎診療所		96.6		2.6	97.1			
		金ヶ崎歯科診療所			20.6		20.6			
36	平泉町	平泉歯科診療所			21.2		21.2			
49	岩泉町	岩泉歯科診療所			11.3		11.3			
50	田野畑村	田野畑村診療所		40.5		7.0	43.3			
		田野畑村歯科診療所			14.2	0.0	14.2			
51	普代村	普代診療所		36.5		1.0	36.9			
		普代歯科診療所			34.2	10.0	34.3			
53		川井中央診療所	2,380	48.7			48.7	6.5	156	4.2
		川井歯科診療所			13.5		13.5			
55	洋野町	大野診療所		45.4			45.4			
		大野歯科診療所			22.6		22.6			
	診療所合計	44	18,024	46.7	20.3	4.7	34.1	8.2	1,440	2.1
	対前年度 増減		6,634	1.3	0.1	-0.7	0.0	2.0	1261	-17.5

第25表 国民健康保険調整交付金（直営診療施設整備分）交付額確定表

		都道府県番号	03	都道府県名	岩手県			
保険者		施設名	交付対象事業概況		交付対象			国庫補助 交付決定額
番号	名称		対象種目 (面積)	対象事業費	品目(基準面積・基準単価)	補助基本額	所要額	
				円		円	千円	千円
004	奥州市	まごころ病院(丁型)	医療器械器具	1,680,000	内視鏡用洗浄消毒器	1,680,000	560	560
007	久慈市	山形診療所(丙型)	医療器械器具	16,065,000	CR装置	3,150,000	1,050	1,050
010	陸前高田市	広田診療所(丙型)	レントゲン装置(テレビ用)	6,720,000	透視機能搭載型X線撮影システム	6,720,000	2,240	2,240
017	八幡平市	西根病院(丁型)	医療器械器具	3,045,000	高周波メス	6,342,000	2,114	2,114
			医療器械器具	3,297,000	大腸ビデオスコープ			
038	藤沢町	藤沢町民病院(丁型)	医療器械器具	3,150,000	大腸ビデオスコープ	3,150,000	1,050	1,050
051	普代村	国民健康保険診療所(丙型)	医療器械器具	5,000,000	CR撮影装置	3,150,000	1,050	1,050
055	洋野町	種市病院(丁型)	レントゲン装置(テレビ用)	10,290,000	デジタルX線テレビ撮影装置	10,290,000	3,430	} 4,563
			医療器械器具	3,999,999	大腸ビデオスコープ	3,999,999	1,133	
		大野診療所(丙型)	医療器械器具	3,171,000	EVIS上部消化管汎用ビデオスコープ一式	3,150,000	1,050	1,050

国民健康保険事業状況報告書

(事業年報)

市町村 計

様式 1 9 国民健康保険事業状況報告書（事業年報）A表集計表
（平成 20 年度）

1公 2組 3計	1
都道府県番号	03
都道府県名	岩手県

○ 一般状況

		本年度末現在	(再掲) 未就学児	(再掲) 前期高齢者	(再掲) 70歳以上一般	(再掲) 70歳以上現役並み所得者
保 險 者 数		35				
世 帯 数		212,760				
被保険者数	総 数	388,010	11,398	129,645	62,424	2,295
	退職被保険者等	20,448	30			
	一般被保険者	367,562	11,368	129,645	62,424	2,295

		年 度 平 均	(再掲) 未就学児	(再掲) 前期高齢者	(再掲) 70歳以上一般	(再掲) 70歳以上現役並み所得者
世 帯 数		217,275				
被保険者数	総 数	389,099	10,279	129,598	60,298	2,495
	退職被保険者等	26,932	22			
	一般被保険者	362,167	10,257	129,598	60,298	2,495

	本年度末現在	年 度 平 均
介護保険第2号被保険者数	151,968	154,346

	年 度 平 均
標準負担額の減額状況	8,267

被保険者 増減内訳	本年度中増	転 入	社保離脱	生保廃止	出 生	後期高齢者離脱	そ の 他	計
		10,269	55,379	549	1,505	64	3,313	71,079
被保険者 増減内訳	本年度中減	転 出	社保加入	生保開始	死 亡	後期高齢者加入	そ の 他	計
		10,237	41,985	1,486	2,540	152,988	3,983	213,219

本年度末現在 事務職員数	専 任	兼 任	計
	128	134	262

その他の保険給付 実施保険者数	出産育児給付を実施	葬祭給付を実施	傷病手当金	出産手当金	その他の任意給付
	35	35	0	0	0

一部負担割合 保険者数	法定割合	そ の 他	計	保険料・税 別保険者数	保 險 料	保 險 税
		35	2			

備 考		
	作成者氏名	印

様式 2 0 国民健康保険事業状況報告書（事業年報）B表集計表

（平成 20 年度）

1公 2組 3計	1
都道府県番号	03
都道府県名	岩手県

○ 経理状況

1. 収入状況及び資産・負債等の状況

[1] 収入状況及び支出状況

取 入			支 出		
科 目	収 入 額	(再掲) 介護分	科 目	支 出 額	(再掲) 介護分
	円	円		円	円
保険料			総務費	1,680,077,788	
一般被保険者			療養給付費	71,798,481,538	
医療給付費	19,991,907,857		療養費	483,221,376	
後期高齢者支度金	5,727,031,661	5,727,031,661	小計	72,281,702,914	
介護前払金	2,474,427,856	2,474,427,856	高額療養費	7,403,243,421	
一般被保険者	28,193,367,374	2,474,427,856	高額介護合算療養費	0	
医療給付費	1,597,390,432		移送費	83,450	
後期高齢者支度金	472,270,928	472,270,928	出産育児諸費	461,080,000	
介護前払金	441,701,699	441,701,699	葬祭諸費	82,360,000	
一般被保険者	2,511,363,059	441,701,699	育児諸費	0	
医療給付費	30,704,730,433	2,916,129,555	その他	0	
後期高齢者支度金		6,199,302,589	計	80,228,469,785	
介護前払金			療養給付費	7,189,583,986	
事務費負担金	0	0	高額療養費	809,204,536	
療養給付費等負担金	23,973,923,219	2,401,241,043	高額介護合算療養費	0	
高額医療費共同事業負担金	439,092,186		移送費	0	
特定健康診査等負担金	117,447,000		小計	7,998,788,522	
普通調剤交付金	9,277,958,000	905,383,000	寄附支払手数料	348,479,063	
特別調剤交付金	1,681,385,000		計	88,575,737,370	
出産育児一時金補助金	0	0	後期高齢者支度金	15,710,096,801	
特別対策補助金	0	0	事務費拠出金	2,464,862	
計	35,489,805,405	3,306,624,043	計	15,712,561,663	15,712,561,663
療養給付費等交付金	9,028,836,197	902,363,991	前期高齢者納付金	18,897,536	
前期高齢者交付金	30,122,035,912		事務費拠出金	2,259,480	
共同事業交付金			計	21,157,016	
高齢者医療費等負担金	439,092,186		医療費拠出金	2,276,022,982	
高齢者医療費等負担金	117,447,000		事務費拠出金	38,235,958	
高齢者医療費等負担金	4,517,382,000	440,316,000	計	2,314,258,940	
高齢者医療費等負担金	752,915,000		介護納付金	7,062,473,840	7,062,473,840
その他	0	0	共同事業拠出金	1,756,370,173	
連合会支出金	0		共同事業交付金	12,717,589,639	
共同事業交付金	1,756,368,799		その他	32,094	
共同事業交付金	12,717,586,453		特定健康診査等事務費	802,260,925	
一般会計	3,925,639,165	348,009,640	保健事業費	275,810,508	
医療給付費	812,259,101	72,618,151	総合センター事務費	34,483,601	
医療給付費	0		直診勘定繰出金	226,744,000	
職員給与等	1,170,007,005		その他の支出	650,372,818	2,289,298
出張費	315,069,768		小計(単年度支出)	131,829,930,375	7,064,763,138
財源	988,590,643		単年度収支差引額	1,591,371,522	18,934,251
その他	120,785,767		単年度黒字額	2,453,663,541	
直診勘定	0		(23)		
その他の収入	442,751,063		単年度赤字額	862,292,019	
小計(単年度収入)	133,421,301,897	7,083,697,389			
		13,858,124,641	基金等繰入金	540,823,236	
			繰越金	3,539,176,743	
			市町村債(組合債)	0	
			収入合計	137,501,301,876	
			基金等積立金	764,618,998	
			前年度繰上充用金	0	
			公債費(組合債費)	763,834	
			支出合計	132,595,313,207	
			黒字額	4,905,988,669	
			うち次年度への繰越金	4,905,988,669	
			うち基金等積立金	0	
			赤字額	0	
			(0)		
			収支差引額	4,905,988,669	
			基金等保有額	7,751,743,293	
			市町村債(組合債)残高	0	

[2] 資産・負債等の状況（年度末現在）

(注) 括弧内には保険者数を記入すること。

資 産	負 債 及 び 純 資 産
科 目	科 目
金 額	金 額
基金等保有額 a	繰上充用金(当年度赤字額) c
7,751,743,293	0
次年度への繰越金 b	市町村債(組合債)残高 f
4,905,988,669	0
貸付金等 c	その他の負債 g
15,159,780	0
その他の資産 d	負債合計(c+f+g)
0	0
資産合計(a+b+c+d)	純資産(資産合計-負債合計)
12,672,891,742	12,672,891,742

備考

作成者氏名 _____ 印 _____

様式 20 (つづき) 国民健康保険事業状況報告書 (事業年報) B表集計表 (続)

(平成 20 年度)

1公 2組 3計	1
都道府県番号	03
都道府県名	岩手県

○ 経理状況

2. 保険料 (税) 収納状況 (一般被保険者分)

保険(税)		調定額	収納額	還付未済額 (別掲)	不納欠損額	未収額	居所不明者分調定額
		円	円	円	円	円	円
料	現年分	29,244,709,266	26,467,770,864	3,595,062	696,140	2,776,242,262	206,700
	滞納繰越分	11,083,550,466	1,721,745,950	255,498	912,346,670	8,449,457,846	1,305,800
	計	40,328,259,732	28,189,516,814	3,850,560	913,042,810	11,225,700,108	1,512,500

3. 保険給付等支払状況

保 險 被 保 険 者 分		計	支払義務額	支払済額	徴収金等	戻入未済額	未払額
			円	円	円	円	円
一 般 被 保 険 者 分	療養給付費	計	71,700,102,515	71,798,481,538	98,055,384	323,639	0
		現年度分 (再掲)	71,700,102,515	71,798,481,538	98,055,384	323,639	0
	療養費	計	483,093,010	483,221,376	122,353	6,013	0
		現年度分 (再掲)	483,093,010	483,221,376	122,353	6,013	0
	高額療養費		7,401,273,318	7,403,243,421	1,970,103	0	0
	高額介護合算療養費		0	0	0	0	0
	移送費		83,450	83,450	0	0	0
	その他の保険給付費		542,686,000	543,440,000	754,000	0	0
	後期高齢者支援金		15,710,096,801	15,710,096,801			0
	前期高齢者納付金		18,897,536	18,897,536			0
老人保健医療費拠出金		2,276,022,982	2,276,022,982			0	
介護納付金		7,062,473,840	7,062,473,840			0	

4. 備考

備 考	収 納 率		
	現年分	滞納繰越分	計
	%	%	%
	90.51	15.54	69.90

作成者氏名

印

様式 2 1 国民健康保険事業状況報告書（事業年報）C表集計表（1）
（平成 20 年度）

1公 2組 3計	1
都道府県番号	03
都道府県名	岩手県

○ 保険給付状況

1. 医療給付の状況

(1) 全体

	件数	費用額	保険者負担分	一部負担金	他法負担分
	件	円	円	円	円
療養の給付等	5,163,582	98,235,418,106	71,696,860,205	23,664,213,843	2,874,344,058
食事療養・生活療養(再掲)	84,036	2,866,563,408	1,928,604,732	902,219,196	35,739,480
療養費等	856		3,242,310	-3,242,310	0
診療費	2,391	39,558,696	28,506,435	10,881,009	171,252
補装具	2,242	89,677,681	65,797,293	21,767,189	2,113,199
柔道整復師	78,066	457,319,562	334,291,283	111,895,933	11,132,346
あんま・マッサージ	651	19,735,755	14,866,453	4,010,188	859,114
ハリ・キョウ	914	11,739,564	8,733,525	2,588,825	417,214
その他	7,564	41,790,138	30,898,021	10,158,468	733,649
小計	91,828	659,821,396	483,093,010	161,301,612	15,426,774
移送費	1	83,450	83,450	0	0
計	5,256,267	98,895,322,952	72,183,278,975	23,822,273,145	2,889,770,832

(2) 前期高齢者分再掲

	件数	費用額	保険者負担分	一部負担金	他法負担分
	件	円	円	円	円
療養の給付等	2,750,876	47,423,259,731	35,748,343,012	9,831,522,425	1,843,394,294
食事療養・生活療養(再掲)	33,504	903,598,664	591,620,288	304,551,426	7,426,950
療養費等	334		1,322,280	-1,322,280	0
療養費	32,118	273,333,832	207,115,031	52,154,415	14,064,386
移送費	0	0	0	0	0
計	2,783,328	47,696,593,563	35,956,780,323	9,882,354,560	1,857,458,680

(3) 70歳以上一般分再掲

	件数	費用額	保険者負担分	一部負担金	他法負担分
	件	円	円	円	円
療養の給付等	1,565,903	27,765,688,395	22,261,726,430	3,773,109,019	1,730,852,946
食事療養・生活療養(再掲)	19,871	537,128,888	351,852,238	181,050,690	4,225,960
療養費等	334		1,530,450	-1,530,450	0
療養費	20,704	186,032,428	151,160,297	19,445,357	15,426,774
移送費	0	0	0	0	0
計	1,586,941	27,951,720,823	22,414,417,177	3,791,023,926	1,746,279,720

(4) 70歳以上現役並み所得者分再掲

	件数	費用額	保険者負担分	一部負担金	他法負担分
	件	円	円	円	円
療養の給付等	66,897	1,153,469,246	805,873,747	345,555,987	2,039,512
食事療養・生活療養(再掲)	741	17,538,626	10,722,406	6,717,420	98,800
療養費等	0		0	0	0
療養費	1,140	10,383,243	7,268,004	3,115,239	0
移送費	0	0	0	0	0
計	68,037	1,163,852,489	813,141,751	348,671,226	2,039,512

(5) 未就学児分再掲

	件数	費用額	保険者負担分	一部負担金	他法負担分
	件	円	円	円	円
療養の給付等	148,670	1,621,737,696	1,293,394,094	303,508,985	24,834,617
食事療養(再掲)	1,999	20,340,636	12,276,446	6,099,890	1,964,300
療養費等	3		3,800	-3,800	0
療養費	193	2,738,123	2,196,068	542,055	0
移送費	0	0	0	0	0
計	148,866	1,624,475,819	1,295,593,962	304,047,240	24,834,617

備考	
----	--

作成者氏名 印

様式 2 1 - 2 国民健康保険事業状況報告書（事業年報）C表集計表（2）
（平成 20 年度）

1公 2組 3計	1
都道府県番号	03
都道府県名	岩手県

2. 高額療養費の状況

		合 算 分		単 独 分			他法併用分	合 計	現物給付分 (再掲)	
		多数該当分	そ の 他	多数該当分	長期疾病分	入 院 分				そ の 他
総 数	件 数	4,409	11,185	23,341	15,572	26,570	18,794	19,220	119,091	75,233
	高額療養費(円)	127,924,635	181,154,620	1,764,231,271	1,427,418,629	2,822,844,688	766,620,855	311,078,620	7,401,273,318	5,986,670,234
(再掲) 前期高齢者分	件 数	1,627	7,750	3,143	4,235	12,390	12,540	17,503	59,188	
	高額療養費(円)	28,609,784	89,296,505	265,992,779	245,010,250	1,363,940,039	280,639,570	157,538,532	2,431,027,459	
(再掲) 70歳以上一般分	件 数	1,093	7,516	151	3,231	7,060	10,720	16,200	45,971	
	高額療養費(円)	4,195,351	67,334,985	6,262,328	131,352,510	656,248,432	174,097,287	131,182,245	1,170,673,138	
(再掲) 70歳以上現役並み所得者分	件 数	85	1,069	74	31	367	374	22	2,022	
	高額療養費(円)	2,558,883	10,652,886	6,854,577	5,554,161	42,227,821	7,473,770	257,024	75,579,122	
(再掲) 未就学児分	件 数	11	87	19	21	158	104	15	415	
	高額療養費(円)	347,999	3,661,585	1,625,687	1,547,942	11,631,691	16,965,771	1,780,762	37,561,437	
長期高額特定疾病該当者数									776 人	

3. 高額介護合算療養費の状況

件 数 (件)	0
給付額 (円)	0

4. その他の保険給付の状況

	出産育児給付	葬 祭 給 付	傷病手当金	出産手当金	その他任意給付	計
件 数 (件)	1,302	2,721	0	0	0	4,023
給付額 (円)	460,380,000	82,306,000	0	0	0	542,686,000

備 考	
-----	--

作成者氏名 _____ 印 _____

様式 2 1 - 3 国民健康保険事業状況報告書（事業年報）C表集計表（3）
（平成 20 年度）

1公 2組 3計	1
都道府県番号	03
都道府県名	岩手県

5. 療養の給付等内訳

(1) 全体

		件数	日数	費用額
		件	日	円
診療費	入院	88,332	1,600,892	36,238,010,199
	入院外	2,901,279	4,745,139	33,099,862,831
	苗科	474,635	1,071,805	7,344,669,980
	小計	3,464,246	7,417,836	76,682,543,010
調剤	1,697,799	(2,167,490枚)	18,585,994,628	
食事療養・生活療養	(84,036)	(4,280,156回)	2,866,563,408	
訪問看護	1,537	9,650	100,317,060	
合計	5,163,582	7,427,486	98,235,418,106	

(2) 前期高齢者分再掲

		件数	日数	費用額
		件	日	円
診療費	入院	35,244	524,339	15,649,545,139
	入院外	1,565,509	2,585,507	16,569,365,292
	苗科	208,280	482,310	3,377,229,770
	小計	1,809,033	3,592,156	35,596,140,201
調剤	941,442	(1,193,401枚)	10,899,155,166	
食事療養・生活療養	(33,504)	(1,336,686回)	903,598,664	
訪問看護	401	2,352	24,365,700	
合計	2,750,876	3,594,508	47,423,259,731	

(3) 70歳以上一般分再掲

		件数	日数	費用額
		件	日	円
診療費	入院	20,860	311,450	9,283,354,381
	入院外	898,330	1,533,837	9,661,199,800
	苗科	107,352	251,621	1,799,708,500
	小計	1,026,542	2,096,908	20,744,262,681
調剤	539,077	(694,943枚)	6,467,735,426	
食事療養・生活療養	(19,871)	(795,765回)	537,128,888	
訪問看護	284	1,612	16,561,400	
合計	1,565,903	2,098,520	27,765,688,395	

(4) 70歳以上現役並み所得者分再掲

		件数	日数	費用額
		件	日	円
診療費	入院	781	10,510	367,781,260
	入院外	37,234	61,647	405,187,250
	苗科	6,008	13,362	87,830,000
	小計	44,023	85,519	860,798,510
調剤	22,867	(28,887枚)	274,754,160	
食事療養・生活療養	(741)	(25,642回)	17,538,626	
訪問看護	7	36	377,950	
合計	66,897	85,555	1,153,469,246	

(5) 未就学児分再掲

		件数	日数	費用額
		件	日	円
診療費	入院	2,433	15,762	627,260,660
	入院外	80,190	131,068	615,191,690
	苗科	10,884	19,612	94,129,860
	小計	93,507	166,442	1,336,582,210
調剤	55,149	(83,489枚)	264,290,950	
食事療養・生活療養	(1,999)	(31,279回)	20,340,636	
訪問看護	14	48	523,900	
合計	148,670	166,490	1,621,737,696	

備考	
----	--

作成者氏名 _____ 印 _____

国民健康保険事業状況報告書

(事業年報)

組合 計

様式 1 9 国民健康保険事業状況報告書（事業年報） A 表 集計表
（平成 20 年度）

1公 2組 3計	2
都道府県番号	03
都道府県名	岩手県

○ 一般状況

	本年度末現在	(再掲)	(再掲)	(再掲)	(再掲)
		未就学児	前期高齢者	70歳以上一般	70歳以上現役並み所得者
保険者数	1				
世帯数	2,472				
被保険者数	総数	3,802	112	266	32
	退職被保険者等	0	0		
	一般被保険者	3,802	112	266	32

	年度平均	(再掲)	(再掲)	(再掲)	(再掲)
		未就学児	前期高齢者	70歳以上一般	70歳以上現役並み所得者
世帯数	2,456				
被保険者数	総数	3,768	99	270	29
	退職被保険者等	0	0		
	一般被保険者	3,768	99	270	29

	本年度末現在	年度平均
介護保険第2号被保険者数	1,630	1,615

	年度平均
標準負担額の減額状況	0

被保険者増減内訳	本年度中増	転入	社保離脱	生保廃止	出生	後期高齢者離脱	その他	計
	本年度中減	転出	社保加入	生保開始	死亡	後期高齢者加入	その他	計
	5	272	0	11	1	214	503	
	9	153	0	5	375	290	832	

本年度末現在	専任	兼任	計
事務職員数	6	0	6

その他の保険給付実施保険者数	出産育児給付を実施	葬祭給付を実施	傷病手当金	出産手当金	その他の任意給付
	1	1	1	0	0

一部負担割合	法定割合	その他	計	保険料・税別保険者数	保険料	保険税
	1	0	1			

備考			作成者氏名	印
----	--	--	-------	---

様式 2 0 国民健康保険事業状況報告書（事業年報）B表集計表
（平成 20 年度）

1公 2組 3計	2
都道府県番号	03
都道府県名	岩手県

○ 経理状況

1. 収入状況及び資産・負債等の状況

[1] 収入状況及び支出状況

収 入				支 出			
科 目	収 入 額	(再掲) 介護分	(再掲) 後期高齢者支援金等分	科 目	支 出 額	(再掲) 介護分	(再掲) 後期高齢者支援金等分
	円	円	円		円	円	円
保険料				総務費	57,263,961		
一般被保険者				医療給付費	354,052,968		
医療給付費分	477,944,100			療養給付費	2,891,501		
後期高齢者支援金分	112,910,000		112,910,000	小計	356,944,469		
介護給付費分	52,293,200	52,293,200		高額療養費	20,646,081		
一般被保険者分	643,147,300	52,293,200	112,910,000	高額介護合算療養費	0		
除被保険者				移 送 費	0		
医療給付費分	0		0	出産育児経費	17,480,000		
後期高齢者支援金分	0		0	葬 儀 費	1,500,000		
介護給付費分	0	0	0	育児経費	0		
退職給付金等分	0		0	その他	8,024,000		
退職給付金等分	0		0	計	404,594,550		
計	643,147,300	52,293,200	112,910,000	医療給付費等	0		
国庫支出金				高額療養費	0		
事務費負担金	3,784,398	0	0	高額介護合算療養費	0		
療養給付費等負担金	184,763,993	18,293,748	36,668,792	移 送 費	0		
高額医療費共同事業負担金	735,000			小計	2,158,020		
特定健康診査等負担金	94,000			計	406,752,570		
普通調剤交付金	0	0	0	後期高齢者支援金	142,066,058		
特別調整交付金	0			事務費拠出金	22,290		
出産育児一時金等補助金	4,465,000			計	142,088,348		142,088,348
特別対策費補助金	801,000	0	0	前期高齢者納付金	15,964,861		
計	194,643,391	18,293,748	36,668,792	事務費拠出金	20,432		
療養給付費等交付金	0			計	15,985,293		
前期高齢者交付金	0			医療費拠出金	45,753,863		
高齢者医療費負担金	0			事務費拠出金	90,111		
特定健康診査交付金	0			計	45,843,974		
第一号被保険者交付金	0	0	0	介護納付金	71,444,872	71,444,872	
第二号被保険者交付金	0			高額医療費共同事業拠出金	9,240,000		
支援基金交付金	0			保険財政安定化事業拠出金	0		
その他	0	0	0	その他	6,000		
連合会支出金	0			特定健康診査等事業費	1,546,426		
共同事業交付金	6,044,000			保健事業費	26,467,023		
保険財政安定化交付金	0			連絡センター事務費	0		
保険財政安定化交付金	0	0	0	直診勘定拠出金	0		
保険財政安定化交付金	0			その他の支出	6,959,274	0	0
市町村補助金	0			小計（単年度支出）	783,597,741	71,444,872	142,088,348
直診勘定	0			単年度収支差引額	65,457,886	-857,924	7,490,444
その他の収入	5,220,936			単年度黒字額	65,457,886		
小計（単年度収入）	849,055,627	70,586,948	149,578,792	単年度赤字額	0		

基金等繰入金	0			基金等積立金	0		
繰越金	79,703,777			前年度繰上充用金	0		
市町村債（組合債）	0			公債費（組合債費）	0		
収入合計	928,759,404			支出合計	783,597,741		
				収（黒字額）	145,161,663		
				支（うち次年度へ繰越金）	145,161,663		
				うち基金等積立金	0		
				赤字額	0		
				収支差引額	145,161,663		
				基金等保有額	650,950,965		
				市町村債（組合債）残高	0		

(注) 括弧内には保険者数を記入すること。

[2] 資産・負債等の状況（年度末現在）

資 産	金 額	負 債 及 び 純 資 産	金 額
科 目	円	科 目	円
基金等保有額 a	650,950,965	繰上充用金（当年度赤字額） c	0
次年度への繰越金 b	145,161,663	市町村債（組合債）残高 f	0
貸付金等 c	0	その他の負債 g	0
その他の資産 d	0	負債合計（c+f+g）	0
資産合計（a+b+c+d）	796,112,628	純資産（資産合計－負債合計）	796,112,628

備考

作成者氏名 印

様式 20 (つづき) 国民健康保険事業状況報告書 (事業年報) B表集計表 (続)

(平成 20 年度)

1公 2組 3計	2
都道府県番号	03
都道府県名	岩手県

○ 経理状況

2. 保険料 (税) 収納状況 (一般被保険者分)

保険料 (税)	現年分 滞納繰越分 計	調定額	収納額	還付未済額 (別掲)	不納欠損額	未収額	居所不明者分調定額
		円	円	円	円	円	円
		643,146,700	643,107,300	0	0	39,400	0
		40,000	40,000	0	0	0	0
		643,186,700	643,147,300	0	0	39,400	0

3. 保険給付等支払状況

(一般被保険者分) 費	療養給付費 療養費 高額療養費 高額介護合算療養費 移送 その他の保険給付費	計	支払義務額	支払済額	徴収金等	戻入未済額	未払額
			円	円	円	円	円
			352,672,316	354,052,968	1,380,652	0	0
		現年度分 (再掲)	352,672,316	354,052,968	1,380,652	0	0
		計	2,891,501	2,891,501	0	0	0
		現年度分 (再掲)	2,891,501	2,891,501	0	0	0
		高額療養費	20,646,081	20,646,081	0	0	0
		高額介護合算療養費	0	0	0	0	0
		移送	0	0	0	0	0
		その他の保険給付費	27,004,000	27,004,000	0	0	0
		後期高齢者支援金	142,066,058	142,066,058			0
		前期高齢者納付金	15,964,861	15,964,861			0
		老人保健医療費拠出金	45,753,863	45,753,863			0
		介護納付金	71,444,872	71,444,872			0

4. 備考

現年分	収納率	
	滞納繰越分	計
%	%	%
99.99	100.00	99.99

備考	
----	--

作成者氏名 印

様式 2 1 国民健康保険事業状況報告書（事業年報）C表集計表（1）
（平成 20 年度）

1公 2組 3計	2
都道府県番号	03
都道府県名	岩手県

○ 保険給付状況

1. 医療給付の状況

(1) 全体

	件数	費用額	保険者負担分	一部負担金	他法負担分
	件	円	円	円	円
療養の給付等	35,562	501,126,926	352,672,316	144,511,499	3,943,111
食事療養・生活療養(再掲)	319	6,112,226	3,715,286	2,283,060	113,880
療養費等	0	0	0	0	0
診療費	1	3,900	2,730	1,170	0
補装具	18	1,181,459	827,013	354,446	0
柔道整復師	606	2,845,408	1,997,931	841,276	6,201
アロマ・マッサージ	3	40,755	28,528	12,227	0
ハリ・キョウ	12	50,430	35,299	15,131	0
その他	0	0	0	0	0
小計	640	4,121,952	2,891,501	1,224,250	6,201
移送費	0	0	0	0	0
計	36,202	505,248,878	355,563,817	145,735,749	3,949,312

(2) 前期高齢者分再掲

	件数	費用額	保険者負担分	一部負担金	他法負担分
	件	円	円	円	円
療養の給付等	4,247	77,632,882	55,496,255	21,410,759	725,868
食事療養・生活療養(再掲)	55	1,018,882	641,362	377,520	0
療養費等	0	0	0	0	0
療養費	51	584,193	393,335	184,657	6,201
移送費	0	0	0	0	0
計	4,298	78,217,075	55,889,590	21,595,416	732,069

(3) 70歳以上一般分再掲

	件数	費用額	保険者負担分	一部負担金	他法負担分
	件	円	円	円	円
療養の給付等	633	11,662,800	9,305,626	1,620,343	736,831
食事療養・生活療養(再掲)	7	140,830	88,050	52,780	0
療養費等	0	0	0	0	0
療養費	6	62,002	49,599	6,202	6,201
移送費	0	0	0	0	0
計	639	11,724,802	9,355,225	1,626,545	743,032

(4) 70歳以上現役並み所得者分再掲

	件数	費用額	保険者負担分	一部負担金	他法負担分
	件	円	円	円	円
療養の給付等	1,467	34,421,534	24,056,375	10,331,097	34,062
食事療養・生活療養(再掲)	30	586,914	372,154	214,760	0
療養費等	0	0	0	0	0
療養費	15	105,644	73,949	31,695	0
移送費	0	0	0	0	0
計	1,482	34,527,178	24,130,324	10,362,792	34,062

(5) 未就学児分再掲

	件数	費用額	保険者負担分	一部負担金	他法負担分
	件	円	円	円	円
療養の給付等	1,436	13,047,360	10,417,948	2,629,412	0
食事療養(再掲)	11	101,800	61,500	40,300	0
食事療養	0	0	0	0	0
療養費	0	0	0	0	0
移送費	0	0	0	0	0
計	1,436	13,047,360	10,417,948	2,629,412	0

備考	
----	--

作成者氏名 印

様式 2 1 - 2 国民健康保険事業状況報告書（事業年報）C表集計表（2）
（平成 20 年度）

1公 2組 3計	2
都道府県番号	03
都道府県名	岩手県

2. 高額療養費の状況

		合 算 分		単 独 分				他法併用分	合 計	現物給付分 (再掲)
		多数該当分	そ の 他	多数該当分	長期疾病分	入 院 分	そ の 他			
総 数	件 数	4	6	23	25	114	10	14	195	114
	高額療養費 (円)	199,329	360,332	2,902,035	2,786,579	12,358,660	787,087	1,252,059	20,646,081	12,959,141
(再掲) 前期 高齢者分	件 数	3	4	3	0	32	6	0	48	
	高額療養費 (円)	56,790	225,608	446,145	0	3,682,650	112,350	0	4,523,543	
(再掲) 70歳以上 一般分	件 数	0	0	0	0	6	5	0	11	
	高額療養費 (円)	0	0	0	0	603,868	17,010	0	620,878	
(再掲) 70歳以上現役 並み所得者分	件 数	3	4	3	0	20	1	0	31	
	高額療養費 (円)	56,790	225,608	446,145	0	2,726,194	95,340	0	3,550,077	
(再掲) 未就学児分	件 数	0	0	0	0	0	0	0	0	
	高額療養費 (円)	0	0	0	0	0	0	0	0	
長期高額特定疾病該当者数									2 人	

3. 高額介護合算療養費の状況

件 数 (件)	0
給付額 (円)	0

4. その他の保険給付の状況

	出産育児給付	葬 祭 給 付	傷 病 手 当 金	出 産 手 当 金	その他任意給付	計
件 数 (件)	49	7	77	0	0	133
給付額 (円)	17,480,000	1,500,000	8,024,000	0	0	27,004,000

備 考	
--------	--

作成者氏名 _____ 印 _____

様式 2 1 - 3 国民健康保険事業状況報告書（事業年報）C表集計表（3）
（平成 20 年度）

1公 2組 3計	2
都道府県番号	03
都道府県名	岩手県

5. 療養の給付等内訳

(1) 全体

		件数	日数	費用額
		件	日	円
診療 費	入院	350	3,948	133,969,700
	入院外	18,957	27,333	186,623,590
	歯科	6,081	11,798	77,738,320
	小計	25,388	43,079	398,331,610
調剤	10,174	(12,846枚)	96,683,090	
食事療養・生活療養	(319)	(9,219回)	6,112,226	
訪問看護	0	0	0	
合計	35,562	43,079	501,126,926	

(2) 前期高齢者分再掲

		件数	日数	費用額
		件	日	円
診療 費	入院	61	640	27,424,020
	入院外	2,242	3,270	25,175,000
	歯科	697	1,434	9,032,540
	小計	3,000	5,344	61,631,560
調剤	1,247	(1,627枚)	14,982,440	
食事療養・生活療養	(55)	(1,452回)	1,018,882	
訪問看護	0	0	0	
合計	4,247	5,344	77,632,882	

(3) 70歳以上一般分再掲

		件数	日数	費用額
		件	日	円
診療 費	入院	7	84	4,168,280
	入院外	364	538	4,332,670
	歯科	72	142	771,480
	小計	443	764	9,272,430
調剤	190	(242枚)	2,249,540	
食事療養・生活療養	(7)	(203回)	140,830	
訪問看護	0	0	0	
合計	633	764	11,662,800	

(4) 70歳以上現役並み所得者分再掲

		件数	日数	費用額
		件	日	円
診療 費	入院	31	346	14,554,980
	入院外	763	994	10,389,320
	歯科	238	508	3,308,910
	小計	1,032	1,848	28,253,210
調剤	435	(546枚)	5,581,410	
食事療養・生活療養	(30)	(826回)	586,914	
訪問看護	0	0	0	
合計	1,467	1,848	34,421,534	

(5) 未就学児分再掲

		件数	日数	費用額
		件	日	円
診療 費	入院	11	67	2,363,130
	入院外	757	1,595	6,469,380
	歯科	140	230	1,131,690
	小計	908	1,892	9,964,200
調剤	528	(1,015枚)	2,981,360	
食事療養・生活療養	(11)	(155回)	101,800	
訪問看護	0	0	0	
合計	1,436	1,892	13,047,360	

備考	
----	--

作成者氏名 _____ 印 _____

国民健康保険事業状況報告書

(事業年報)

県 計

様式 1 9 国民健康保険事業状況報告書（事業年報）A表集計表
（平成 20 年度）

1公 2組 3計	3
都道府県番号	03
都道府県名	岩手県

○ 一般状況

		本年度末現在	(再掲) 未就学児	(再掲) 前期高齢者	(再掲) 70歳以上一般	(再掲) 70歳以上現役並み所得者
保 險 者 数		36				
世 帯 数		215,232				
被 保 険 者 数	総	391,812	11,510	129,911	62,456	2,384
	退職被保険者等	20,448	30			
	一般被保険者	371,364	11,480	129,911	62,456	2,384

		年 度 平 均	(再掲) 未就学児	(再掲) 前期高齢者	(再掲) 70歳以上一般	(再掲) 70歳以上現役並み所得者
世 帯 数		219,731				
被 保 険 者 数	総	392,867	10,378	129,868	60,327	2,591
	退職被保険者等	26,932	22			
	一般被保険者	365,935	10,356	129,868	60,327	2,591

	本年度末現在	年 度 平 均
介護保険第2号被保険者数	153,598	155,961

	年 度 平 均
標準負担額の減額状況	8,267

被保険者 増減内訳	本年度中増	転 入	社保離脱	生保廃止	出 生	後期高齢者離脱	そ の 他	計
		10,274	55,651	549	1,516	65	3,527	
被保険者 増減内訳	本年度中減	転 出	社保加入	生保開始	死 亡	後期高齢者加入	そ の 他	計
		10,246	42,138	1,486	2,545	153,363	4,273	

本年度末現在	専 任	兼 任	計
事務職員数	134	134	268

その他の保険給付 実施保険者数	出産育児給付を実施	葬祭給付を実施	傷病手当金	出産手当金	その他の任意給付
	36	36	1	0	0

一部負担割合	法定割合	そ の 他	計	保険料・税 別保険者数	保 険 料	保 険 税
保 險 者 数	36	2	38		1	35

備 考			作成者氏名	印
-----	--	--	-------	---

様式 2 0 国民健康保険事業状況報告書（事業年報）B表集計表
(平成 20 年度)

1公 2組 3計	3
都道府県番号	03
都道府県名	岩手県

○ 経理状況

1. 収入状況及び資産・負債等の状況

[1] 収入状況及び支出状況

取 入				支 出			
科 目	取 入 額	(再掲) 介護分	(再掲) 介護分 (再掲) 後期高齢者支援金等分	科 目	支 出 額	(再掲) 介護分	(再掲) 介護分 (再掲) 後期高齢者支援金等分
	円	円	円		円	円	円
一般被保険者	医療給付費分 5,839,941,661		5,839,941,661	総 計	1,737,341,749		
後期高齢者	医療給付費分 2,526,721,056	2,526,721,056		一般被保険者	療養給付費 72,152,534,506		
介護給付費分 28,836,514,674	2,526,721,056	5,839,941,661		後期高齢者	療養給付費 486,112,877		
療養給付費分 1,597,390,432				小計	72,638,647,383		
後期高齢者支援金分 472,270,928		472,270,928		高額療養費	7,423,889,502		
介護給付費分 441,701,699	441,701,699			高額介護合算療養費	0		
療養給付費分 2,511,363,059	441,701,699	472,270,928		移送費	83,450		
計	31,347,877,733	2,968,422,755	6,312,212,589	出産育児諸費	478,560,000		
事務費負担金	3,784,398	0	0	葬祭諸費	83,860,000		
療養給付費等負担金	24,158,687,212	2,419,534,791	5,064,055,853	育児諸費	0		
特別調整交付金	439,827,186			その他	8,024,000		
特定健康診査等負担金	117,541,000			計	80,633,064,335		
産道調整交付金	9,277,958,000	905,383,000	1,729,071,000	療養給付費等負担金	7,189,583,986		
特別調整交付金	1,681,385,000			高額療養費	809,204,536		
出産育児一時金等補助金	4,465,000			高額介護合算療養費	0		
特別対策費補助金	801,000	0	0	移送費	0		
計	35,684,448,796	3,324,917,791	6,793,126,853	小計	7,998,788,522		
療養給付費等交付金	9,028,836,197		902,363,991	委託手数料	350,637,083		
前期高齢者交付金	30,122,035,912			計	88,982,489,940		
共同事業費負担金	439,092,186			後期高齢者支援金	15,852,162,859		
特定健康診査等負担金	117,447,000			事務費拠出金	2,487,152		
前期高齢者交付金	4,517,382,000	440,316,000		計	15,854,650,011		15,854,650,011
後期高齢者支援金	752,915,000			前期高齢者納付金	34,862,397		
その他	0	0	0	事務費拠出金	2,279,912		
連合会支出金	0			計	37,142,309		
共同事業交付金	1,762,412,799			医療費拠出金	2,321,776,845		
特定健康診査等交付金	12,717,586,453			事務費拠出金	38,326,069		
後期高齢者支援金	3,925,639,165	348,009,640		計	2,360,102,914		
介護給付費分	812,259,101	72,618,151		介護納付金	7,133,918,712	7,133,918,712	
療養給付費分	0			共同事業負担金	1,765,610,173		
職員給与等	1,170,007,005			共同事業拠出金	12,717,589,639		
出払一時金等	315,069,768			その他	38,094		
財政安定化基金	988,590,643			特定健康診査等事業費	803,807,351		
その他	120,785,767			保健事業費	302,277,531		
その他の収入	447,971,999			総務センター事務費	34,483,601		
小計(単年度収入)	134,270,357,524	7,154,284,337	14,007,703,433	直診勘定拠出金	226,744,000		
				その他の支出	657,332,092	2,289,298	0
				小計(単年度支出)	132,613,528,116	7,136,208,010	15,854,650,011
				単年度収支差引額	1,656,829,408	18,076,327	-1,846,946,578
				単年度黒字額(24)	2,519,121,427		
				単年度赤字額(12)	862,292,019		
基金等繰入金	540,823,236			基金等積立金	764,618,998		
繰越金	3,618,880,520			前年度繰上充用金	0		
市町村債(組合債)	0			公債費(組合債費)	763,834		
収入合計	138,430,061,280			支出合計	133,378,910,948		
				収(黒字額36)	5,051,150,332		
				うち次年度への繰越金	5,051,150,332		
				うち基金等積立金	0		
				収(赤字額0)	0		
				収支差引額	5,051,150,332		
				基金等保有額	8,402,694,258		
				市町村債(組合債)残高	0		

(注) 括弧内には保険者数を記入すること。

[2] 資産・負債等の状況(年度末現在)

科 目	資 産 額	負 債 及 び 純 資 産 額	
	金 額	金 額	
	円	円	
基金等保有額 a	8,402,694,258	繰上充用金(当年度赤字額) c	0
次年度への繰越金 b	5,051,150,332	市町村債(組合債)残高 f	0
貸付金等 c	15,159,780	その他の負債 g	0
その他の資産 d	0	負債合計(c+f+g)	0
資産合計(a+b+c+d)	13,469,004,370	純資産(資産合計-負債合計)	13,469,004,370

備考

作成者氏名 _____ 印 _____

様式 20 (つづき) 国民健康保険事業状況報告書 (事業年報) B表集計表 (続)

(平成 20 年度)

1公 2組 3計	3
都道府県番号	03
都道府県名	岩手県

○ 経理状況

2. 保険料 (税) 収納状況 (一般被保険者分)

保険(税)料		調定額	収納額	還付未済額 (別掲)	不納欠損額	未収額	居所不明者分調定額
		円	円	円	円	円	円
現年分 滞納繰越分 計	現年分	29,887,855,966	27,110,878,164	3,595,062	696,140	2,776,281,662	206,700
	滞納繰越分	11,083,590,466	1,721,785,950	255,498	912,346,670	8,449,457,846	1,305,800
	計	40,971,446,432	28,832,664,114	3,850,560	913,042,810	11,225,739,508	1,512,500

3. 保険給付等支払状況

(一般被保険者分) 費	療養給付費 療養費 高額療養費 高額介護合算療養費 移送費 その他の保険給付費	計	支払義務額	支払済額	徴収金等	戻入未済額	未払額
			円	円	円	円	円
療養給付費	計		72,052,774,831	72,152,534,506	99,436,036	323,639	0
	現年度分 (再掲)		72,052,774,831	72,152,534,506	99,436,036	323,639	0
療養費	計		485,984,511	486,112,877	122,353	6,013	0
	現年度分 (再掲)		485,984,511	486,112,877	122,353	6,013	0
高額療養費			7,421,919,399	7,423,889,502	1,970,103	0	0
高額介護合算療養費			0	0	0	0	0
移送費			83,450	83,450	0	0	0
その他の保険給付費			569,690,000	570,444,000	754,000	0	0
後期高齢者支援金			15,852,162,859	15,852,162,859			0
前期高齢者納付金			34,862,397	34,862,397			0
老人保健医療費拠出金			2,321,776,845	2,321,776,845			0
介護納付金			7,133,918,712	7,133,918,712			0

4. 備考

現年分	収納率	
	滞納繰越分	計
%	%	%
90.71	15.54	70.38

備考	
----	--

作成者氏名 | 印

様式 2 1 国民健康保険事業状況報告書（事業年報）C表集計表（1）
（平成 20 年度）

1公 2組 3計	3
都道府県番号	03
都道府県名	岩手県

○ 保険給付状況

1. 医療給付の状況

(1) 全体

	件数	費用額	保険者負担分	一部負担金	他法負担分
	件	円	円	円	円
療養の給付等	5,199,144	98,736,545,032	72,049,532,521	23,808,725,342	2,878,287,169
食事療養・生活療養(再掲)	84,355	2,872,675,634	1,932,320,018	904,502,256	35,853,360
療養費等	856		3,242,310	-3,242,310	0
診療費	2,392	39,562,596	28,509,165	10,882,179	171,252
補装具	2,260	90,859,140	66,624,306	22,121,635	2,113,199
柔道整復師	78,672	460,164,970	336,289,214	112,737,209	11,138,547
アンマ・マッサージ	654	19,776,510	14,894,981	4,022,415	859,114
ハリ・キョウ	926	11,789,994	8,768,824	2,603,956	417,214
その他	7,564	41,790,138	30,898,021	10,158,468	733,649
小計	92,468	663,943,348	485,984,511	162,525,862	15,432,975
移送費	1	83,450	83,450	0	0
計	5,292,469	99,400,571,830	72,538,842,792	23,968,008,894	2,893,720,144

(2) 前期高齢者分再掲

	件数	費用額	保険者負担分	一部負担金	他法負担分
	件	円	円	円	円
療養の給付等	2,755,123	47,500,892,613	35,803,839,267	9,852,933,184	1,844,120,162
食事療養・生活療養(再掲)	33,559	904,617,546	592,261,650	304,928,946	7,426,950
療養費等	334		1,322,280	-1,322,280	0
診療費	32,169	273,918,025	207,508,366	52,339,072	14,070,587
移送費	0	0	0	0	0
計	2,787,626	47,774,810,638	36,012,669,913	9,903,949,976	1,858,190,749

(3) 70歳以上一般分再掲

	件数	費用額	保険者負担分	一部負担金	他法負担分
	件	円	円	円	円
療養の給付等	1,566,536	27,777,351,195	22,271,032,056	3,774,729,362	1,731,589,777
食事療養・生活療養(再掲)	19,878	537,269,718	351,940,288	181,103,470	4,225,960
療養費等	334		1,530,450	-1,530,450	0
診療費	20,710	186,094,430	151,209,896	19,451,559	15,432,975
移送費	0	0	0	0	0
計	1,587,580	27,963,445,625	22,423,772,402	3,792,650,471	1,747,022,752

(4) 70歳以上現役並み所得者分再掲

	件数	費用額	保険者負担分	一部負担金	他法負担分
	件	円	円	円	円
療養の給付等	68,364	1,187,890,780	829,930,122	355,887,084	2,073,574
食事療養・生活療養(再掲)	771	18,125,540	11,094,560	6,932,180	98,800
療養費等	0		0	0	0
診療費	1,155	10,488,887	7,341,953	3,146,934	0
移送費	0	0	0	0	0
計	69,519	1,198,379,667	837,272,075	359,034,018	2,073,574

(5) 未就学児分再掲

	件数	費用額	保険者負担分	一部負担金	他法負担分
	件	円	円	円	円
療養の給付等	150,106	1,634,785,056	1,303,812,042	306,138,397	24,834,617
食事療養(再掲)	2,010	20,442,436	12,337,946	6,140,190	1,964,300
療養費等	3		3,800	-3,800	0
診療費	193	2,738,123	2,196,068	542,055	0
移送費	0	0	0	0	0
計	150,302	1,637,523,179	1,306,011,910	306,676,652	24,834,617

備考	
----	--

作成者氏名 印

様式 2 1 - 2 国民健康保険事業状況報告書（事業年報）C表集計表（2）
（平成 20 年度）

1公 2組 3計	3
都道府県番号	03
都道府県名	岩手県

2. 高額療養費の状況

		合 算 分		単 独 分				他法併用分	合 計	現物給付分 (再掲)
		多数該当分	そ の 他	多数該当分	長期疾病分	入 院 分	そ の 他			
総 数	件 数	4,413	11,191	23,364	15,597	26,684	18,804	19,234	119,287	75,347
	高額療養費(円)	128,123,964	181,514,952	1,767,133,306	1,430,205,208	2,835,203,348	767,407,942	312,330,679	7,421,919,399	5,999,629,375
(再掲) 前期高齢者分	件 数	1,630	7,754	3,146	4,235	12,422	12,546	17,503	59,236	
	高額療養費(円)	28,666,574	89,522,113	266,438,924	245,010,250	1,367,622,689	280,751,920	157,538,532	2,435,551,002	
(再掲) 70歳以上一般分	件 数	1,093	7,516	151	3,231	7,066	10,725	16,200	45,982	
	高額療養費(円)	4,195,351	67,334,985	6,262,328	131,352,510	656,852,300	174,114,297	131,182,245	1,171,294,016	
(再掲) 70歳以上現役並み所得者分	件 数	88	1,073	77	31	387	375	22	2,053	
	高額療養費(円)	2,615,673	10,878,494	7,300,722	5,554,161	44,954,015	7,569,110	257,024	79,129,199	
(再掲) 未就学児分	件 数	11	87	19	21	158	104	15	415	
	高額療養費(円)	347,999	3,661,585	1,625,687	1,547,942	11,631,691	16,965,771	1,780,762	37,561,437	
長期高額特定疾病該当者数									778 人	

3. 高額介護合算療養費の状況

件 数 (件)	0
給付額 (円)	0

4. その他の保険給付の状況

	出産育児給付	葬 祭 給 付	傷病手当金	出産手当金	その他任意給付	計
件 数 (件)	1,351	2,728	77	0	0	4,156
給付額 (円)	477,860,000	83,806,000	8,024,000	0	0	569,690,000

備 考	
	作成者氏名 印

様式 2 1 - 3 国民健康保険事業状況報告書（事業年報）C表集計表（3）
（平成 20 年度）

1公 2組 3計	3
都道府県番号	03
都道府県名	岩手県

5. 療養の給付等内訳

(1) 全体

		件数	日数	費用額
		件	日	円
診療費	入院	88,682	1,604,840	36,371,979,899
	入院外	2,920,236	4,772,472	33,286,486,421
	歯科	480,716	1,083,603	7,422,408,300
	小計	3,489,634	7,460,915	77,080,874,620
調剤	1,707,973	(2,180,336枚)	18,682,677,718	
食事療養・生活療養	(84,355)	(4,289,375回)	2,872,675,634	
訪問看護	1,537	9,650	100,317,060	
合計	5,199,144	7,470,565	98,736,545,032	

(2) 前期高齢者分再掲

		件数	日数	費用額
		件	日	円
診療費	入院	35,305	524,979	15,676,969,159
	入院外	1,567,751	2,588,777	16,594,540,292
	歯科	208,977	483,744	3,386,262,310
	小計	1,812,033	3,597,500	35,657,771,761
調剤	942,689	(1,195,028枚)	10,914,137,606	
食事療養・生活療養	(33,559)	(1,338,138回)	904,617,546	
訪問看護	401	2,352	24,365,700	
合計	2,755,123	3,599,852	47,500,892,613	

(3) 70歳以上一般分再掲

		件数	日数	費用額
		件	日	円
診療費	入院	20,867	311,534	9,287,522,661
	入院外	898,694	1,534,375	9,665,532,470
	歯科	107,424	251,763	1,800,479,980
	小計	1,026,985	2,097,672	20,753,535,111
調剤	539,267	(695,185枚)	6,469,984,966	
食事療養・生活療養	(19,878)	(795,968回)	537,269,718	
訪問看護	284	1,612	16,561,400	
合計	1,566,536	2,099,284	27,777,351,195	

(4) 70歳以上現役並み所得者分再掲

		件数	日数	費用額
		件	日	円
診療費	入院	812	10,856	382,336,240
	入院外	37,997	62,641	415,576,570
	歯科	6,246	13,870	91,138,910
	小計	45,055	87,367	889,051,720
調剤	23,302	(29,433枚)	280,335,570	
食事療養・生活療養	(771)	(26,468回)	18,125,540	
訪問看護	7	36	377,950	
合計	68,364	87,403	1,187,890,780	

(5) 未就学児分再掲

		件数	日数	費用額
		件	日	円
診療費	入院	2,444	15,829	629,623,790
	入院外	80,947	132,663	621,661,070
	歯科	11,024	19,842	95,261,550
	小計	94,415	168,334	1,346,546,410
調剤	55,677	(84,504枚)	267,272,310	
食事療養・生活療養	(2,010)	(31,434回)	20,442,436	
訪問看護	14	48	523,900	
合計	150,106	168,382	1,634,785,056	

備考	
----	--

作成者氏名 _____ 印 _____

様式 2 3 国民健康保険退職者医療事業状況報告書（退職者医療事業年報） E表集計表

退職者医療にかかる一般状況・経理状況

(平成 20 年度)

1公 2組 3計	3
都道府県番号	03
都道府県名	岩手県

○ 一般状況

		本 月 末 現 在	
			(再掲) 未就学児
世 帯 数	単 独 世 帯	9,004	
	混 合 世 帯	5,240	
退 職 被 保 険 者 等 数	退 職 被 保 険 者	15,073	
	被 扶 養 者	5,375	30
	計	20,448	30

		年 度 平 均	
			(再掲) 未就学児
世 帯 数	単 独 世 帯	11,646	
	混 合 世 帯	6,697	
退 職 被 保 険 者 等 数	退 職 被 保 険 者	19,845	
	被 扶 養 者	7,087	22
	計	26,932	22

○ 経理状況

1. 収入状況及び支出状況

収 入		支 出	
科 目	収 入 額	科 目	支 出 額
保険料(税)	円	医療給付費	円
医療給付費分	1,597,390,432	療 養 給 付 費	7,132,949,637
療 養 給 付 費 交 付 金	6,592,779,154	療 養 費	56,634,349
繰 越 金	164,718,326	小 計	7,189,583,986
そ の 他 の 収 入	34,834,156	高 額 療 養 費	809,204,536
合 計	8,389,722,068	高 額 介 護 合 算 療 養 費	0
		移 送 費	0
		計	7,998,788,522
		そ の 他 の 支 出	62,243,156
		前 年 度 繰 上 充 用 金	0
		合 計	8,061,031,678

2. 保険料(税) 収納状況

	調 定 額	収 納 額	還付未済額(別掲)	不 納 欠 損 額	未 収 額	居所不明者分調定額
	円	円	円	円	円	円
現 年 分	2,482,080,014	2,402,909,250	34,900	0	79,170,764	0
滞 納 繰 越 分	503,007,639	108,417,409	1,500	23,059,067	371,531,163	0
計	2,985,087,653	2,511,326,659	36,400	23,059,067	450,701,927	0

3. 医療給付支払状況

		支 払 義 務 額	支 払 済 額	徴 収 金 等	戻 入 未 済 額	未 払 額
		円	円	円	円	円
療 養 給 付 費	計	7,112,817,178	7,132,949,637	20,132,459	0	0
	現 年 度 分 (再 掲)	7,112,817,178	7,132,949,637	20,132,459	0	0
療 養 費	計	56,617,803	56,634,349	16,546	0	0
	現 年 度 分 (再 掲)	56,617,803	56,634,349	16,546	0	0
高 額 療 養 費		808,699,857	809,204,536	504,679	0	0
高 額 介 護 合 算 療 養 費		0	0	0	0	0
移 送 費		0	0	0	0	0

4. 備考

収 納 率		
現 年 分	滞 納 繰 越 分	計
%	%	%
96.81	21.55	84.13

備考

作成者氏名 印

様式 2 4 国民健康保険退職者医療事業状況報告書（退職者医療事業年報） F 表集計表（1）
 退職者医療にかかる医療給付状況
 （平成 20 年度）

1公 2組 3計	3
都道府県番号	03
都道府県名	岩手県

○ 保険給付状況

1. 医療給付の状況

(1) 全体

	件数	費用額	保険者負担分	一部負担金	他法負担分
	件	円	円	円	円
療養の給付等	544,986	9,827,483,962	7,112,726,678	2,620,370,653	94,386,631
食事療養(再掲)	6,877	189,239,570	122,173,134	64,473,006	2,593,430
食事療養	48		90,500	-90,500	0
療養費	200	2,558,981	1,871,154	687,827	0
補装具	182	7,238,336	5,212,355	2,015,845	10,136
柔道整復師	8,206	57,972,286	42,927,943	15,044,343	0
アンマ・マッサージ	80	2,805,845	2,024,271	781,574	0
ハリ・キョウ	118	1,197,200	885,571	311,629	0
その他	777	5,041,029	3,696,509	1,344,520	0
費小計	9,563	76,813,677	56,617,803	20,185,738	10,136
移送費	0	0	0	0	0
計	554,597	9,904,297,639	7,169,434,981	2,640,465,891	94,396,767

(2) 未就学児分再掲

	件数	費用額	保険者負担分	一部負担金	他法負担分
	件	円	円	円	円
療養の給付等	416	11,203,408	8,946,488	1,541,454	715,466
食事療養(再掲)	8	77,408	45,688	27,300	4,420
食事療養	0		0	0	0
療養費	0	0	0	0	0
移送費	0	0	0	0	0
計	416	11,203,408	8,946,488	1,541,454	715,466

2. 高額療養費の状況

		合 算 分		単 独 分				他法併用分	合 計	現物給付分 (再掲)
		多数該当分	その他	多数該当分	長期疾病分	入院分	その他			
総 数	件数	947	2,832	2,025	1,741	2,673	1,850	122	12,190	5,200
	高額療養費(円)	22,237,700	36,945,776	161,404,453	170,721,377	311,663,848	90,738,318	14,988,385	808,699,857	585,582,275
(再掲)	件数	0	1	0	0	0	0	0	1	
未就学児分	高額療養費(円)	0	1,597	0	0	0	0	0	1,597	
長期高額特定疾病該当者数								57 人		

3. 高額介護合算療養費の状況

件数(件)	0
給付額(円)	0

備考	
	作成者氏名 印

様式 2 4 - 2 国民健康保険退職者医療事業状況報告書（退職者医療事業年報） F 表集計表（2）
 退職者医療にかかる医療給付状況
 （平成 20 年度）

1公 2組 3計	3
都道府県番号	03
都道府県名	岩手県

4. 療養の給付等内訳

(1) 全体

		退 職 被 保 険 者 分			被 扶 養 者 分		
		件 数	日 数	費 用 額	件 数	日 数	費 用 額
診 療 費	入 院	5,416	80,052	2,497,754,587	1,539	29,272	653,637,284
	入 院 外	234,661	385,262	2,819,479,310	68,780	111,679	803,782,961
	歯 科	41,352	95,462	645,283,580	12,255	27,141	179,285,270
	小 計	281,429	560,776	5,962,517,477	82,574	168,092	1,636,705,515
	調 剤	140,669	(176,661 枚)	1,612,106,670	40,137	(51,165 枚)	414,288,680
食 事 療 養	(5,249)	(201,062 回)	137,291,684	(1,628)	(74,434 回)	51,947,886	
訪 問 看 護	111	860	7,911,650	66	505	4,714,400	
合 計	422,209	561,636	7,719,827,481	122,777	168,597	2,107,656,481	

(2) 未就学児分再掲

		被 扶 養 者 分		
		件 数	日 数	費 用 額
診 療 費	入 院	9	53	6,364,090
	入 院 外	234	345	3,982,840
	歯 科	30	57	272,600
	小 計	273	455	10,619,530
	調 剤	143	(191 枚)	506,470
食 事 療 養	(8)	(117 回)	77,408	
訪 問 看 護	0	0	0	
合 計	416	455	11,203,408	

備 考	
	作成者氏名 印

参 考 資 料

(県单独医療費助成事業)

乳幼児、妊産婦、重度心身障害者及び母子家庭医療費助成事業

1 推 移

乳児、妊産婦に対する医療費助成事業は、全国一高い乳児死亡率を減少させるための対策の一環として、「国保乳児 10 割給付」実施市町村に対して、昭和 39 年度から全国に先駆けて助成を行ったことに端を発している。

その後、国保乳児の死亡率減少傾向が認められたことにより、助成対象を被用者保険の被扶養者まで拡大すること、また、乳児の健康の保持増進のため、母体の健康管理の必要性から妊産婦も対象とすることの要望が関係団体等から強まってきたので、昭和 48 年 10 月から乳児、妊産婦医療費助成事業として実施し、平成 7 年 8 月からは、1 歳児を新たに対象に加えて乳幼児、妊産婦医療費助成事業として実施した。また、少子化の進行により、子育て環境の整備支援の更なる充実が求められることから、平成 10 年 8 月には乳幼児の対象年齢を 3 歳児までに拡大した。この際、拡大部分には自己負担を導入した。

さらに、平成 14 年 10 月には、入院を就学前まで、外来を 4 歳児まで（4 歳児は歯科のみ）に拡大した。あわせて、入院に係る自己負担を 1 日 500 円（月 5 日まで）とした。平成 16 年 10 月からは、入院、入院外とも就学前までの対象とし、以下のとおり自己負担の見直しを行った。

重度心身障害者に対する医療費助成事業は、重度身体障害者の経済的負担を軽減し、生活の安全を図るといふ身障者福祉の向上という観点から、乳児、妊産婦医療費助成事業の実施にあわせ、重度身体障害者医療費助成事業として実施した。

翌 49 年 10 月からは、精神障害者を対象に加え、重度心身障害者医療費助成事業として充実し、さらに 58 年 2 月から、老人保健法の施行に伴い 65 歳以上の重度心身障害者の一部負担金も助成することとした。

また、上記事業において、昭和 63 年 8 月 1 日からは、社会的負担の公平を図り、福祉の一層の拡充を目指すため所得制限を導入した。平成 16 年 10 月からは、療育手帳所持者を対象とし自己負担を導入した。

母子家庭に対する医療費助成事業は、母子家庭の経済的負担の軽減に対して関係団体からの強い要望があり、すでに多くの市町村において実施されていたという背景を踏まえて、昭和 54 年 8 月から実施している。平成 16 年 10 月からは自己負担を導入した。

2 概 要

(1) 乳幼児、妊産婦医療費助成事業

この事業は「乳幼児、妊産婦及び重度心身障害者医療費助成事業補助金交付要綱」（昭和 48 年 9 月 7 日告示第 1269 号）により、乳幼児、妊産婦の適正な医療を確保し、その心身の健康を保持するとともに、生活の安定を図ることを目的としている。

ア 対象者の範囲

乳幼児 出生の日から 6 歳に達する日以後の最初の 3 月 31 日までの間にある者
（就学前） （※入院、入院外とも就学前児童が対象）

妊産婦 妊娠 5 月に達する日の属する月の初日から出産した日の属する月の翌月の末日までの者

イ 所得制限 児童扶養手当（一部支給）の所得制限+80 万円

ウ 受給者負担 医療機関ごと、診療科ごとに入院は 1 ヶ月 5,000 円、外来は 1 ヶ月 1,500 円の範囲で負担。ただし、3 歳未満児、監護者の方が市町村

	民税非課税の場合は、受給者負担はなし。
エ 給付方法	償還払い
オ 補助率	給付額の 1/2 以内

(2) 重度心身障害者医療費助成事業

この事業は、乳幼児、妊産婦とあわせて実施されており、交付要綱、目的、給付方法及び補助率は同じである。

ア 対象者の範囲

次の各号に該当することとなった日の属する月の初日から、該当しなくなった日の属する月の末日までの者

- | | |
|--------------------------------|------|
| 1 身体障害者手帳（身体障害者福祉法） | 1・2級 |
| 2 特別児童扶養手当（特別児童扶養手当等の支給に関する法律） | 1級 |
| 3 障害基礎年金（国民年金法） | 1級 |
| 4 療育手帳A所持者 | |

イ 所得制限 障害児福祉手当の所得制限+35万円

ウ 受給者負担 乳幼児に同じ。ただし、3歳未満児、受給者及び主たる生計維持者の方が市町村民税非課税の場合は、受給者負担はなし。

(3) 母子家庭医療費助成事業

この事業は「母子家庭医療費助成事業補助金交付要綱」（昭和54年10月6日告示第1382号）により母子家庭の健康保持と福祉の増進を図ることを目的としている。

ア 対象者の範囲

- 配偶者のいない女子（母子及び寡婦福祉法）で18歳未満の児童を扶養する者及びその児童
- 父母のない18歳未満の児童

イ 所得制限 児童扶養手当に準ずる。

ウ 受給者負担 乳幼児に同じ。ただし、3歳未満児、受給者又は主たる生計維持者の方が市町村民税非課税の場合は、受給者負担はなし。

エ 給付方法 償還払い

オ 補助率 給付額の 1/2 以内

3 給付状況

(1) 年度別給付状況

表1 乳幼児

年度	対象者	件数	総医療費	給付額	受診率	1人当たり 給付額	1件当たり 給付額
	人	件	千円	千円	%	円	円
16	57,832	554,485	6,335,266	1,171,968	958.79	20,265	2,114
17	56,228	604,964	6,939,787	1,224,253	1,075.91	21,773	2,024
18	54,072	567,201	6,489,910	1,203,563	1,048.97	21,203	2,122
19	52,778	569,630	6,766,402	1,158,407	1,079.29	21,949	2,034
20	51,495	498,362	6,323,573	969,283	967.79	18,823	1,945

表2 妊産婦

年度	対象者	件数	総医療費	給付額	受診率	1人当たり 給付額	1件当たり 給付額
	人	件	千円	千円	%	円	円
16	5,265	53,983	1,821,512	356,719	1,025.32	67,753	6,608
17	4,947	34,317	1,659,756	273,599	693.69	55,306	7,973
18	5,134	32,388	1,585,423	259,978	630.85	50,638	8,027
19	4,966	31,187	1,443,340	235,276	628.01	47,377	7,544
20	4,592	29,896	1,585,674	254,445	651.05	55,410	8,511

表3-1 重度心身障害者（後期高齢以外）

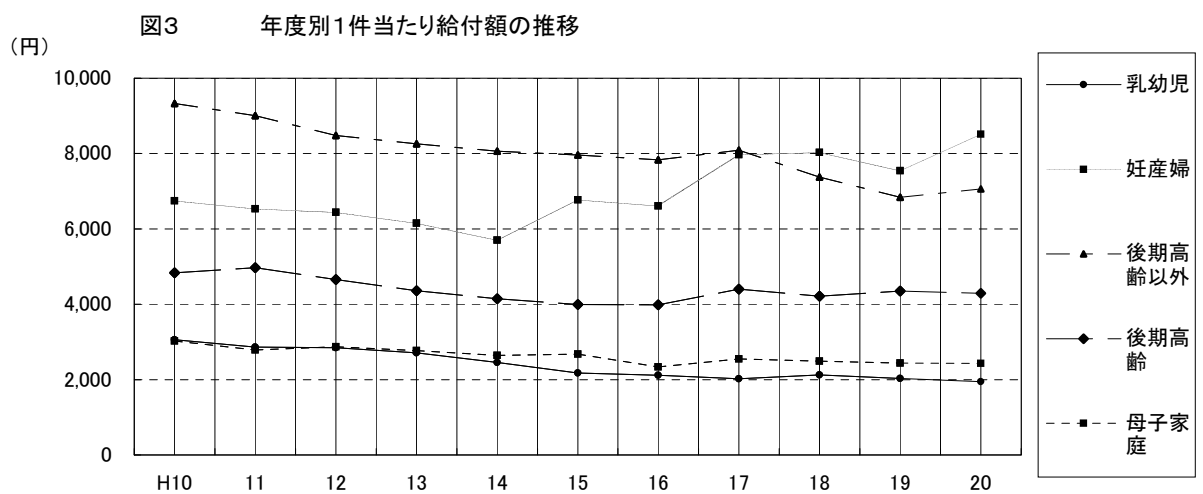
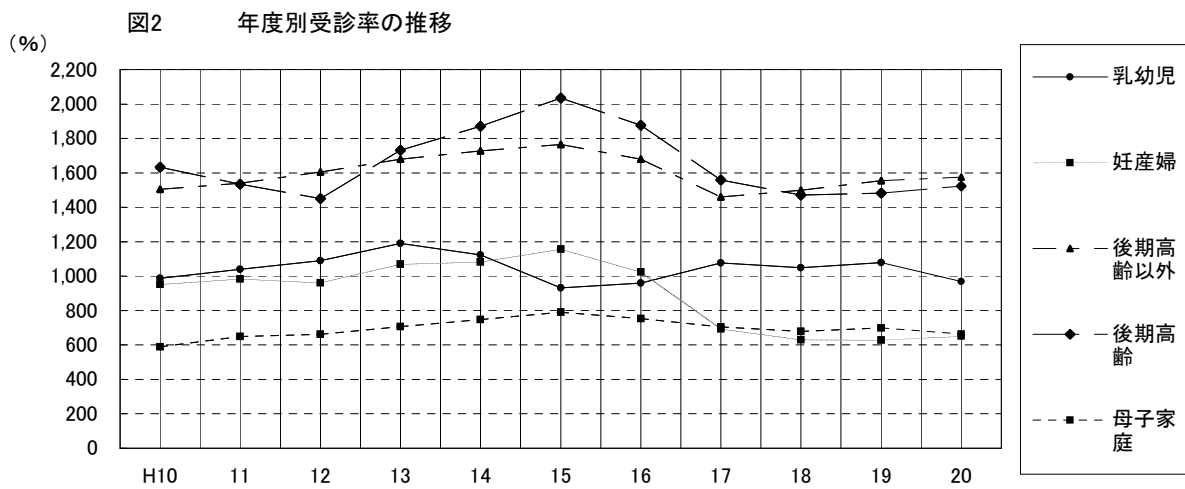
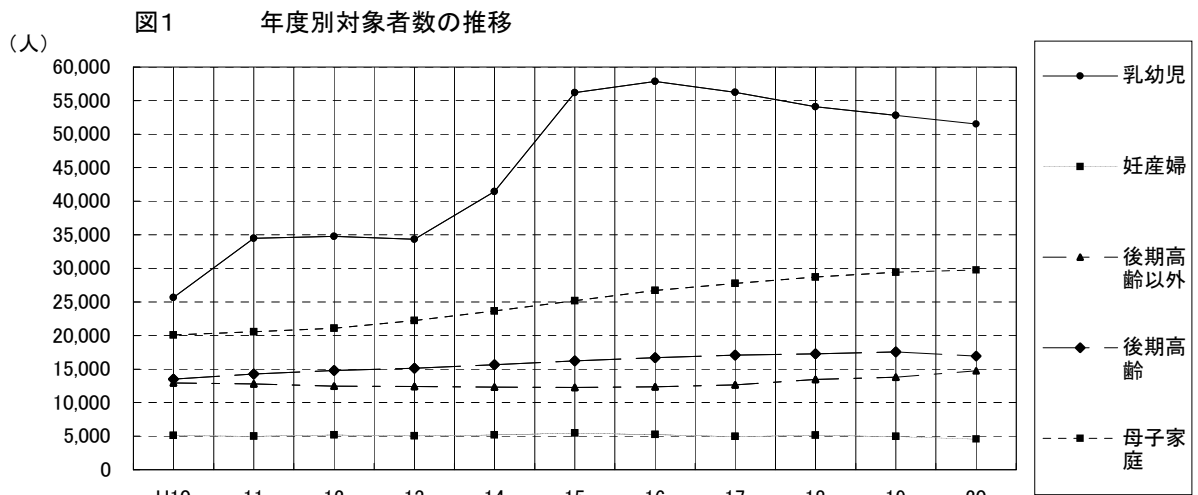
年度	対象者	件数	総医療費	給付額	受診率	1人当たり 給付額	1件当たり 給付額
	人	件	千円	千円	%	円	円
16	12,371	207,717	17,722,928	1,627,004	1,679.06	131,518	7,833
17	12,622	184,283	17,476,834	1,490,848	1,460.03	118,116	8,090
18	13,455	201,685	17,214,276	1,487,682	1,498.96	110,567	7,376
19	13,770	214,023	19,147,594	1,464,462	1,554.27	106,352	6,843
20	14,757	232,524	20,337,170	1,640,905	1,575.69	111,195	7,057

表3-2 重度心身障害者（後期高齢）

年度	対象者	件数	総医療費	給付額	受診率	1人当たり 給付額	1件当たり 給付額
	人	件	千円	千円	%	円	円
16	16,676	313,049	22,563,974	1,246,156	1,877.24	74,728	3,981
17	17,060	249,673	22,732,414	1,099,882	1,463.46	64,470	4,405
18	17,276	254,081	22,572,517	1,070,910	1,470.72	61,988	4,215
19	17,551	260,168	23,431,873	1,131,772	1,482.35	64,485	4,350
20	16,939	258,011	23,020,919	1,106,459	1,523.18	65,320	4,288

表4 母子家庭

年度	対象者	件数	総医療費	給付額	受診率	1人当たり 給付額	1件当たり 給付額
	人	件	千円	千円	%	円	円
16	26,686	200,870	2,153,135	468,757	752.72	17,566	2,334
17	27,752	195,530	2,207,147	498,846	704.56	17,975	2,551
18	28,702	194,600	2,163,288	485,056	678.00	16,900	2,493
19	29,408	205,684	2,254,511	500,836	699.42	17,031	2,435
20	29,755	197,665	2,221,791	480,777	664.31	16,158	2,432



(2) 市町村別給付状況

表5 乳幼児

市町村名	対象者数 (平均) 人	合 計						合 計		
		件数 件	日数 日	総医療費 円	給付額 円	収入金等額 円	差引給付額 円	受診率 %	1人当たり 給付額 円	1件当たり 給付額 円
県 計	51,495	498,362	986,706	6,323,573,282	1,007,898,528	38,615,138	969,283,390	967.80	18,823	1,945
市 計	38,831	376,904	745,383	4,803,788,042	762,455,129	27,752,361	734,702,768	970.63	18,921	1,949
町 村 計	12,663	121,458	241,323	1,519,785,240	245,443,399	10,862,777	234,580,622	959.16	18,525	1,931
盛岡市	10,795	123,611	250,498	1,412,688,849	233,295,727	8,741,697	224,554,030	1,145.08	20,802	1,817
宮古市	2,228	22,110	46,004	302,229,917	46,480,806	2,343,601	44,137,205	992.30	19,809	1,996
大船渡市	1,445	16,911	30,936	209,601,460	36,360,795	1,106,098	35,254,697	1,170.58	24,403	2,085
奥州市	4,814	50,449	102,505	699,101,138	107,205,836	3,045,785	104,160,051	1,047.93	21,636	2,065
花巻市	3,951	30,767	56,196	381,287,429	59,042,435	2,486,185	56,556,250	778.66	14,314	1,838
北上市	3,716	33,719	68,841	485,969,060	70,696,936	2,313,900	68,383,036	907.52	18,405	2,028
久慈市	1,561	13,033	25,767	160,243,250	25,588,847	373,522	25,215,325	834.69	16,149	1,935
遠野市	1,155	7,124	11,572	101,835,861	15,209,065	796,682	14,412,383	616.89	12,480	2,023
一関市	4,772	36,868	72,722	524,667,964	83,174,975	2,102,409	81,072,566	772.67	16,991	2,199
陸前高田市	884	10,199	18,240	115,626,384	19,330,406	1,056,705	18,273,701	1,153.95	20,676	1,792
釜石市	1,268	10,217	22,271	163,141,460	27,790,975	2,094,424	25,696,551	806.07	20,273	2,515
二戸市	1,189	10,639	19,137	123,390,300	18,822,045	285,266	18,536,779	895.16	15,597	1,742
八幡平市	1,055	11,257	20,694	124,004,970	19,456,281	1,006,087	18,450,194	1,067.27	17,492	1,639
雫石町	700	7,617	16,140	93,193,030	15,624,578	961,309	14,663,269	1,088.01	20,945	1,925
葛巻町	208	1,710	2,946	22,445,000	3,489,394	0	3,489,394	822.77	16,789	2,041
岩手町	567	5,249	10,230	68,858,510	11,083,539	1,245,577	9,837,962	926.16	17,359	1,874
滝沢村	2,611	29,893	62,135	383,971,270	57,642,387	2,150,425	55,491,962	1,144.89	21,253	1,856
紫波町	1,708	13,094	24,555	171,200,305	26,732,412	1,736,362	24,996,050	766.59	14,634	1,909
矢巾町	1,309	15,612	32,205	200,152,030	32,554,249	829,532	31,724,717	1,192.29	24,228	2,032
西和賀町	179	1,409	2,602	18,371,720	3,175,696	0	3,175,696	787.52	17,750	2,254
金ヶ崎町	644	6,608	13,434	70,727,892	12,471,451	584,872	11,886,579	1,026.09	18,457	1,799
平泉町	346	2,923	5,894	40,584,880	7,131,145	0	7,131,145	845.20	20,620	2,440
藤沢町	364	2,087	3,839	23,839,460	4,030,193	115,796	3,914,397	573.22	10,751	1,876
住田町	199	2,098	3,904	24,141,490	4,113,831	131,103	3,982,728	1,056.04	20,047	1,898
大槌町	512	4,382	9,659	53,710,990	9,149,490	186,898	8,962,592	856.56	17,519	2,045
山田町	693	6,367	12,242	71,947,667	12,285,234	429,573	11,855,661	919.20	17,116	1,862
岩泉町	369	2,544	4,852	39,839,610	5,718,051	88,020	5,630,031	688.81	15,244	2,213
田野畑村	146	1,195	1,995	12,327,070	2,236,738	35,252	2,201,486	820.37	15,113	1,842
普代村	114	1,011	1,734	10,370,010	1,817,610	100,837	1,716,773	889.44	15,104	1,698
川井村	61	362	712	17,260,120	3,027,730	1,971,712	1,056,018	594.25	17,335	2,917
軽米町	372	3,515	6,234	35,710,760	5,902,999	124,308	5,778,691	944.26	15,524	1,644
洋野町	704	6,094	11,951	67,517,224	11,807,956	85,076	11,722,880	865.52	16,650	1,924
野田村	173	1,575	3,005	17,735,850	3,108,060	48,682	3,059,378	912.16	17,718	1,942
九戸村	268	2,168	3,760	25,256,458	4,053,494	37,443	4,016,051	808.96	14,985	1,852
一戸町	418	3,945	7,295	50,623,894	8,287,162	0	8,287,162	943.97	19,830	2,101

表6 妊産婦

市町村名	対象者数 (平均) 人	合 計						合 計		
		件数 件	日数 日	総医療費 円	給付額 円	収入金等額 円	差引給付額 円	受診率 %	1人当たり 給付額 円	1件当たり 給付額 円
県 計	4,592	29,896	105,897	1,585,674,192	340,991,279	86,546,063	254,445,216	651.05	55,411	8,511
市 計	3,510	23,085	81,907	1,205,794,665	260,003,582	67,607,341	192,396,241	657.66	54,811	8,334
町 村 計	1,082	6,811	23,990	379,879,527	80,987,697	18,938,722	62,048,975	629.58	57,355	9,110
盛岡市	1,061	6,850	22,568	361,901,515	75,695,793	21,589,105	54,106,688	645.92	51,020	7,899
宮古市	188	1,755	7,466	124,065,280	25,567,474	7,386,178	18,181,296	932.27	96,581	10,360
大船渡市	129	962	2,546	32,031,550	6,725,726	1,879,569	4,846,157	747.67	37,664	5,038
奥州市	442	3,760	13,298	132,617,790	29,099,413	5,451,107	23,648,306	851.00	53,523	6,289
花巻市	366	1,571	5,541	89,731,230	20,240,592	5,308,520	14,932,072	428.84	40,761	9,505
北上市	365	1,797	8,115	120,552,210	26,720,757	6,779,809	19,940,948	492.78	54,683	11,097
久慈市	130	787	2,980	50,464,950	11,289,306	1,783,362	9,505,944	607.72	73,405	12,079
遠野市	87	453	1,687	32,851,590	8,285,122	3,448,311	4,836,811	519.69	55,489	10,677
一関市	323	1,929	7,741	102,329,250	21,510,725	3,365,263	18,145,462	597.37	56,192	9,407
陸前高田市	74	600	1,816	30,360,840	7,056,648	2,009,153	5,047,495	812.64	68,363	8,412
釜石市	158	678	2,104	33,946,590	8,041,450	3,132,673	4,908,777	428.44	31,019	7,240
二戸市	96	1,027	2,621	34,110,940	6,215,999	1,436,670	4,779,329	1,068.86	49,741	4,654
八幡平市	92	552	1,943	31,118,680	7,051,225	1,922,563	5,128,662	598.92	55,646	9,291
雫石町	60	364	1,481	29,712,250	6,503,352	2,115,058	4,388,294	610.06	73,547	12,056
葛巻町	17	77	242	3,934,250	664,003	0	664,003	452.94	39,059	8,623
岩手町	43	302	983	14,659,340	2,989,322	701,539	2,287,783	696.92	52,795	7,575
滝沢村	237	1,862	6,502	102,816,380	21,696,639	7,057,341	14,639,298	786.48	61,834	7,862
紫波町	121	684	2,519	50,496,890	10,490,276	3,595,424	6,894,852	565.29	56,982	10,080
矢巾町	114	637	2,177	39,637,427	8,883,108	2,002,978	6,880,130	558.77	60,352	10,801
西和賀町	12	49	138	2,389,780	366,092	0	366,092	402.74	30,090	7,471
金ヶ崎町	86	429	1,942	24,076,040	5,231,670	470,499	4,761,171	500.78	55,578	11,098
平泉町	24	139	570	8,259,140	1,784,316	0	1,784,316	591.49	75,928	12,837
藤沢町	31	156	783	10,976,680	2,551,660	279,796	2,271,864	499.20	72,700	14,563
住田町	17	121	381	6,163,280	1,378,334	472,708	905,626	701.45	52,500	7,485
大槌町	38	255	907	17,709,190	3,103,740	671,214	2,432,526	672.53	64,155	9,539
山田町	54	423	1,489	20,792,820	4,545,379	1,274,417	3,270,962	785.76	60,761	7,733
岩泉町	24	151	484	7,594,290	1,850,324	333,244	1,517,080	622.68	62,560	10,047
田野畑村	18	101	412	7,009,450	1,704,071	962,644	741,427	563.72	41,382	7,341
普代村	9	52	311	7,186,650	1,576,688	477,568	1,099,120	611.76	129,308	21,137
川井村	5	23	53	368,670	72,820	0	72,820	424.62	13,444	3,166
軽米町	26	262	808	12,073,060	2,069,768	213	2,069,555	1,027.45	81,159	7,899
洋野町	70	342	1,249	17,654,110	4,350,140	37,100	4,313,040	492.09	62,058	12,611
野田村	17	149	534	7,220,790	1,887,820	266,653	1,621,167	867.96	94,437	10,880
九戸村	23	242	606	8,189,850	1,944,817	335,384	1,609,433	1,067.65	71,004	6,651
一戸町	38	355	900	10,671,440	1,846,710	0	1,846,710	944.57	49,136	5,202

表7-1 重度心身障害者(後期高齢以外)

市町村名	対象者数 (平均) 人	合 計						合 計		
		件数 件	日数 日	総医療費 円	給付額 円	収入金等額 円	差引給付額 円	受診率 %	1人当たり 給付額 円	1件当たり 給付額 円
県 計	14,757	232,524	1,240,238	20,337,169,689	1,966,932,472	326,027,280	1,640,905,192	1,575.69	111,195	7,057
市 計	10,724	169,835	916,791	15,096,928,114	1,460,443,835	260,410,969	1,200,032,866	1,583.69	111,902	7,066
町 村 計	4,033	62,689	323,447	5,240,241,575	506,488,637	65,616,311	440,872,326	1,554.40	109,316	7,033
盛岡市	2,556	41,798	224,705	3,903,650,865	383,293,124	84,817,057	298,476,067	1,635.29	116,775	7,141
宮古市	748	11,973	67,170	1,096,584,677	113,605,982	28,754,040	84,851,942	1,600.67	113,438	7,087
大船渡市	512	8,259	47,119	778,283,774	72,360,060	7,537,595	64,822,465	1,613.09	126,606	7,849
奥州市	1,360	23,421	105,701	1,716,912,683	159,874,452	23,822,791	136,051,661	1,722.13	100,038	5,809
花巻市	1,006	17,964	89,063	1,370,579,717	163,516,930	39,632,725	123,884,205	1,785.69	123,145	6,896
北上市	798	12,145	59,433	1,025,822,070	104,044,053	18,140,393	85,903,660	1,521.93	107,649	7,073
久慈市	518	7,382	36,468	557,752,922	53,009,115	3,642,241	49,366,874	1,425.10	95,303	6,687
遠野市	401	6,084	38,073	590,167,816	64,718,610	13,588,996	51,129,614	1,517.21	127,505	8,404
一関市	1,340	17,612	112,310	1,889,692,762	138,777,835	5,562,640	133,215,195	1,314.33	99,414	7,564
陸前高田市	313	5,162	30,845	433,467,555	44,711,282	4,222,947	40,488,335	1,649.20	129,356	7,844
釜石市	472	7,259	45,836	760,450,508	72,126,834	14,623,034	57,503,800	1,537.92	121,830	7,922
二戸市	312	4,921	25,402	411,765,610	33,140,038	1,266,643	31,873,395	1,577.24	102,158	6,477
八幡平市	388	5,855	34,666	561,797,155	57,265,520	14,799,867	42,465,653	1,509.02	109,448	7,253
雫石町	224	3,977	17,520	311,978,300	29,179,922	1,746,615	27,433,307	1,775.45	122,470	6,898
葛巻町	111	1,547	8,558	141,104,160	10,265,484	605,325	9,660,159	1,393.69	87,028	6,244
岩手町	211	3,206	17,830	281,914,070	32,319,114	8,702,325	23,616,789	1,519.43	111,928	7,366
滝沢村	528	7,813	36,862	699,520,390	61,183,537	7,261,546	53,921,991	1,479.73	102,125	6,902
紫波町	355	5,310	33,021	518,140,641	55,006,941	9,012,249	45,994,692	1,495.77	129,563	8,662
矢巾町	274	4,809	24,715	401,604,265	40,957,395	5,919,137	35,038,258	1,755.11	127,877	7,286
西和賀町	74	1,100	6,647	91,206,060	9,105,967	861,163	8,244,804	1,486.49	111,416	7,495
金ヶ崎町	216	3,712	14,621	250,163,153	23,437,660	583,603	22,854,057	1,718.52	105,806	6,157
平泉町	106	1,649	6,093	88,970,050	8,455,100	0	8,455,100	1,555.66	79,765	5,127
藤沢町	155	2,160	8,755	141,379,860	12,372,175	367,583	12,004,592	1,393.55	77,449	5,558
住田町	89	1,349	8,648	136,856,403	10,518,912	202,103	10,316,809	1,515.73	115,919	7,648
大槌町	222	3,278	23,598	408,933,570	34,319,634	7,743,135	26,576,499	1,476.58	119,714	8,108
山田町	237	3,664	25,075	413,035,476	36,773,407	5,805,441	30,967,966	1,545.99	130,667	8,452
岩泉町	195	2,526	19,708	319,894,612	30,516,243	6,475,276	24,040,967	1,295.38	123,287	9,517
田野畑村	49	697	4,499	72,996,050	7,195,535	831,517	6,364,018	1,422.45	129,878	9,131
普代村	45	745	1,960	29,938,530	3,939,022	292,615	3,646,407	1,655.56	81,031	4,895
川井村	46	721	4,703	80,193,470	6,149,890	1,016,510	5,133,380	1,567.39	111,595	7,120
軽米町	136	2,178	10,496	144,545,770	14,424,416	243,166	14,181,250	1,601.47	104,274	6,511
洋野町	320	4,365	19,285	278,678,730	32,196,781	4,496,266	27,700,515	1,364.06	86,564	6,346
野田村	92	1,193	6,183	80,551,840	11,250,540	2,697,418	8,553,122	1,296.74	92,969	7,169
九戸村	73	1,245	6,129	97,361,980	9,341,256	753,318	8,587,938	1,705.48	117,643	6,898
一戸町	275	5,445	18,541	251,274,195	27,579,706	0	27,579,706	1,980.00	100,290	5,065

表7-2 重度心身障害者(後期高齢)

市町村名	対象者数 (平均) 人	合 計						合 計		
		件数 件	日数 日	総医療費 円	給付額 円	収入金等額 円	差引給付額 円	受診率 %	1人当たり 給付額 円	1件当たり 給付額 円
県 計	16,939	258,011	1,311,650	23,020,919,049	1,250,344,563	143,885,595	1,106,458,968	1,523.18	65,320	4,288
市 計	12,591	193,475	983,581	17,343,221,786	937,811,105	112,401,862	825,409,243	1,536.61	65,555	4,266
町 村 計	4,348	64,536	328,069	5,677,697,263	312,533,458	31,483,733	281,049,725	1,484.27	64,639	4,355
盛岡市	2,896	46,394	281,569	5,165,036,978	274,374,161	36,297,503	238,076,658	1,602.00	82,209	5,132
宮古市	730	11,960	61,970	1,087,371,073	57,013,613	5,410,833	51,602,780	1,638.36	70,689	4,315
大船渡市	505	8,385	33,554	525,964,354	27,853,524	3,564,025	24,289,499	1,660.40	48,098	2,897
奥州市	1,543	23,635	122,208	2,140,050,595	118,344,591	13,241,841	105,102,750	1,531.76	68,116	4,447
花巻市	1,330	22,263	110,188	1,845,103,570	97,182,018	14,135,247	83,046,771	1,673.91	62,441	3,730
北上市	853	12,936	53,087	953,178,609	54,101,094	5,534,301	48,566,793	1,516.53	56,936	3,754
久慈市	483	6,115	19,867	353,321,287	20,081,786	3,886,158	16,195,628	1,266.05	33,531	2,649
遠野市	495	7,248	38,842	676,583,551	38,171,105	4,072,091	34,099,014	1,464.24	68,887	4,705
一関市	1,800	24,525	104,557	1,867,887,823	103,165,646	10,842,674	92,322,972	1,362.50	51,291	3,764
陸前高田市	345	6,145	25,857	444,067,142	23,139,945	2,516,277	20,623,668	1,781.16	59,779	3,356
釜石市	684	10,371	57,773	1,064,217,422	54,586,327	5,317,101	49,269,226	1,516.23	72,031	4,751
二戸市	469	6,606	33,620	594,376,812	30,266,144	2,462,545	27,803,599	1,408.53	59,283	4,209
八幡平市	458	6,892	40,489	626,062,570	39,531,151	5,121,266	34,409,885	1,504.80	75,131	4,993
雫石町	317	5,412	29,040	565,626,729	31,314,453	3,396,008	27,918,445	1,707.26	88,071	5,159
葛巻町	159	2,433	12,563	187,561,018	10,530,037	684,278	9,845,759	1,530.19	61,923	4,047
岩手町	255	3,190	18,380	330,345,438	16,008,919	1,040,019	14,968,900	1,250.98	58,702	4,692
滝沢村	395	5,908	39,375	705,066,960	37,564,691	4,649,465	32,915,226	1,495.70	83,330	5,571
紫波町	363	5,660	32,670	565,673,850	30,454,538	3,020,450	27,434,088	1,559.23	75,576	4,847
矢巾町	246	4,063	27,173	521,248,686	29,344,178	2,436,577	26,907,601	1,651.63	109,380	6,623
西和賀町	149	2,051	10,136	157,283,260	9,028,460	697,949	8,330,511	1,376.51	55,909	4,062
金ヶ崎町	161	2,547	12,500	231,688,560	13,192,970	2,449,642	10,743,328	1,581.99	66,729	4,218
平泉町	152	2,203	9,598	162,863,075	9,777,225	847,551	8,929,674	1,449.34	58,748	4,053
藤沢町	196	1,982	7,280	167,356,695	9,801,712	993,499	8,808,213	1,011.22	44,940	4,444
住田町	104	1,369	8,359	134,831,995	6,561,736	333,377	6,228,359	1,316.35	59,888	4,550
大槌町	285	4,567	22,118	367,316,956	20,171,877	1,593,642	18,578,235	1,602.46	65,187	4,068
山田町	270	4,282	21,160	392,494,169	19,222,516	2,619,547	16,602,969	1,585.93	61,492	3,877
岩泉町	204	2,190	15,810	248,505,685	14,302,209	1,601,094	12,701,115	1,073.53	62,260	5,800
田野畑村	49	670	3,020	44,004,850	2,506,607	52,889	2,453,718	1,367.35	50,076	3,662
普代村	50	854	2,753	45,306,130	2,825,158	246,182	2,578,976	1,708.00	51,580	3,020
川井村	81	1,425	6,318	97,535,050	5,533,430	754,607	4,778,823	1,759.26	58,998	3,354
軽米町	169	2,223	8,037	126,036,422	7,850,324	556,505	7,293,819	1,315.38	43,159	3,281
洋野町	335	3,927	16,376	266,133,154	14,955,093	1,540,043	13,415,050	1,172.24	40,045	3,416
野田村	56	963	3,002	49,487,570	2,855,730	554,206	2,301,524	1,719.64	41,099	2,390
九戸村	119	1,880	6,125	98,746,016	5,127,909	253,424	4,874,485	1,579.83	40,962	2,593
一戸町	233	4,737	16,276	212,584,995	13,603,686	1,162,779	12,440,907	2,033.05	53,394	2,626

表8 母子家庭

市町村名	対象者数 (平均) 人	合 計						合 計		
		件数 件	日数 日	総医療費 円	給付額 円	収入金等額 円	差引給付額 円	受診率 %	1人当たり 給付額 円	1件当たり 給付額 円
県 計	29,755	197,665	347,350	2,221,790,674	503,516,625	22,739,762	480,776,863	664.31	16,158	2,432
市 計	23,290	153,110	270,703	1,726,665,330	387,082,277	18,988,712	368,093,565	657.41	15,805	2,404
町 村 計	6,466	44,555	76,647	495,125,344	116,434,348	3,751,050	112,683,298	689.07	17,427	2,529
盛岡市	6,879	45,066	78,853	467,916,358	110,950,070	5,587,828	105,362,242	655.12	15,317	2,338
宮古市	1,564	10,563	19,036	129,714,057	30,397,488	2,506,352	27,891,136	675.38	17,833	2,640
大船渡市	1,036	7,982	13,546	90,032,926	20,380,811	778,814	19,601,997	770.46	18,921	2,456
奥州市	2,909	19,342	34,681	225,285,617	49,859,393	4,053,932	45,805,461	664.90	15,746	2,368
花巻市	2,017	13,152	22,958	140,550,616	32,689,780	2,092,727	30,597,053	652.06	15,170	2,326
北上市	1,954	14,729	26,640	155,402,194	35,706,705	1,791,894	33,914,811	753.79	17,357	2,303
久慈市	1,129	7,208	11,573	72,758,640	17,376,407	287,183	17,089,224	638.44	15,137	2,371
遠野市	642	3,836	6,336	52,967,783	11,629,634	414,384	11,215,250	597.51	17,469	2,924
一関市	2,551	15,445	27,271	165,454,785	37,908,667	178,083	37,730,584	605.45	14,791	2,443
陸前高田市	572	4,301	7,326	40,634,538	9,311,745	230,985	9,080,760	751.92	15,875	2,111
釜石市	879	4,567	9,254	84,035,679	14,309,304	977,024	13,332,280	519.57	15,168	2,919
二戸市	731	3,957	7,872	72,531,108	9,766,121	0	9,766,121	541.31	13,360	2,468
八幡平市	427	2,962	5,357	29,381,029	6,796,152	89,506	6,706,646	693.68	15,706	2,264
雫石町	99	740	1,154	8,770,474	1,903,110	0	1,903,110	747.47	19,223	2,572
葛巻町	273	1,596	2,616	18,469,019	4,716,710	584,408	4,132,302	584.62	15,137	2,589
岩手町	588	4,647	8,015	53,662,375	11,620,430	565,229	11,055,201	790.31	18,801	2,379
滝沢村	981	7,258	12,643	76,357,199	17,530,288	258,988	17,271,300	739.86	17,606	2,380
紫波町	595	4,194	8,073	51,581,660	11,570,377	272,155	11,298,222	704.87	18,989	2,694
矢巾町	453	3,426	5,682	36,376,030	9,453,658	209,797	9,243,861	756.29	20,406	2,698
西和賀町	88	455	768	4,722,800	1,059,140	0	1,059,140	517.05	12,036	2,328
金ヶ崎町	324	2,187	3,723	21,625,203	5,193,094	0	5,193,094	675.00	16,028	2,375
平泉町	193	1,142	2,122	12,888,969	3,279,176	0	3,279,176	591.71	16,991	2,871
藤沢町	198	1,049	1,876	12,069,968	2,786,606	89,465	2,697,141	529.80	13,622	2,571
住田町	71	459	798	5,202,435	1,129,549	44,376	1,085,173	646.48	15,284	2,364
大槌町	441	2,436	4,513	25,160,851	6,281,259	192,028	6,089,231	552.38	13,808	2,500
山田町	584	3,872	6,463	43,427,149	10,532,222	861,591	9,670,631	663.01	16,559	2,498
岩泉町	182	1,175	2,076	15,968,860	4,103,850	95,997	4,007,853	645.60	22,021	3,411
田野畑村	91	602	978	6,677,540	1,723,886	64,997	1,658,889	661.54	18,230	2,756
普代村	71	528	825	5,590,190	1,496,220	132,108	1,364,112	743.66	19,213	2,584
川井村	57	266	582	5,582,295	983,290	83,230	900,060	466.67	15,791	3,384
軽米町	175	1,363	2,106	12,404,925	3,245,855	296,681	2,949,174	778.86	16,852	2,164
洋野町	491	3,316	5,483	38,495,248	8,367,046	0	8,367,046	675.36	17,041	2,523
野田村	128	1,017	1,482	8,136,140	2,003,439	0	2,003,439	794.53	15,652	1,970
九戸村	113	839	1,331	9,531,304	2,112,047	0	2,112,047	742.48	18,691	2,517
一戸町	270	1,988	3,338	22,424,710	5,343,096	0	5,343,096	736.30	19,789	2,688