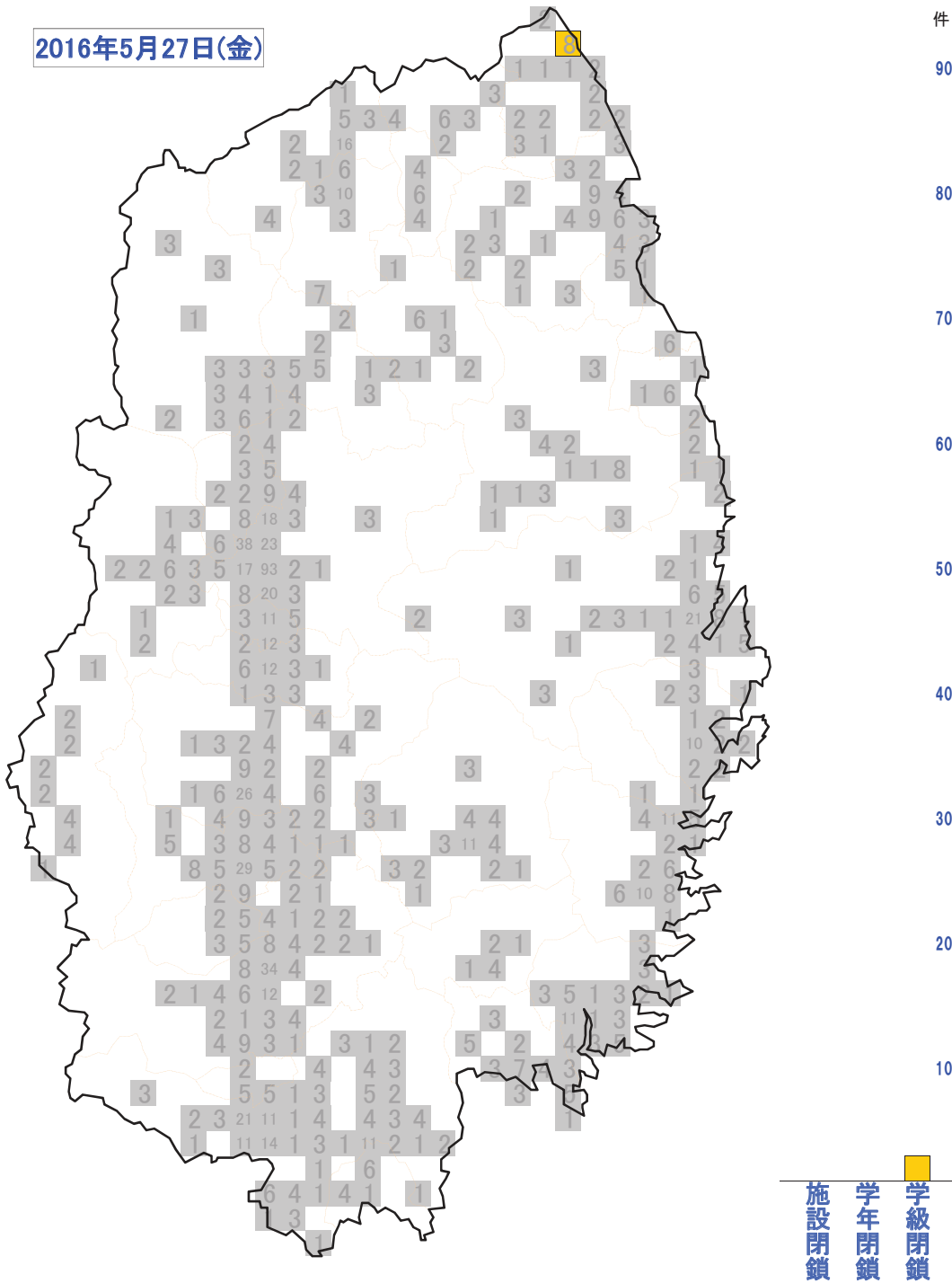


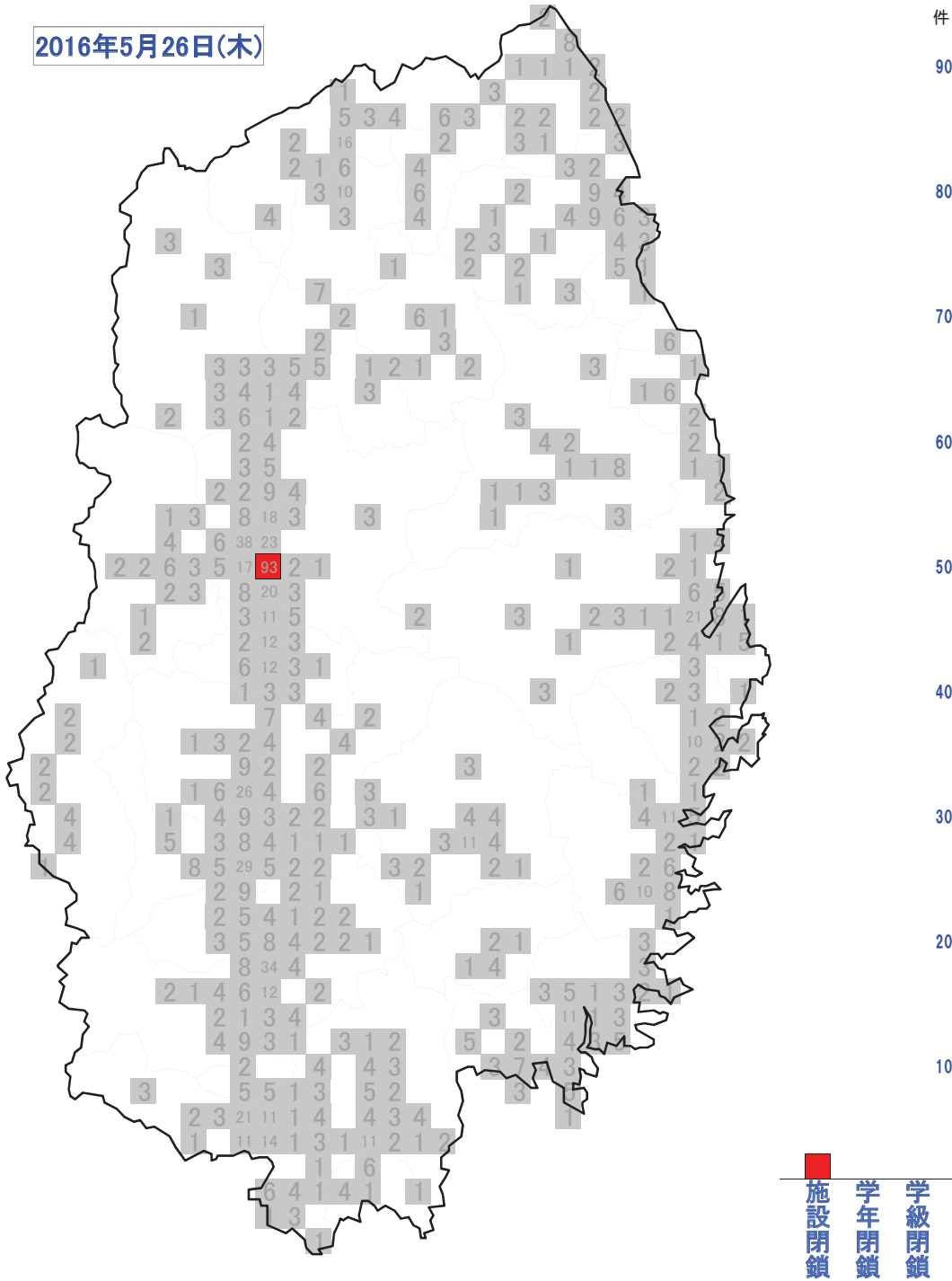
2016年5月27日(金)



2016年5月27日(金) 学校等休業措置状況

No	医療圏	所在地	施設区分	施設名 (○:公立、◇:私立)	今季 回数	措置区分、期間(全体の在籍者・り患者)
1	久慈	28洋野町	E高等学校	○種市高等学校	1	学級閉鎖:5/27 1学年(1)(244人中12人)

2016年5月26日(木)



施設閉鎖
学年閉鎖
学級閉鎖

2016年5月26日(木) 学校等休業措置状況

No	医療圏	所在地	施設区分	施設名 (○:公立、◇:私立)	今季 回数	措置区分、期間(全体の在籍者・り患者)
1	盛岡	01盛岡市	D中学校	○上田中学校	2	施設閉鎖:5/24~5/26(442人中72人)

件

90

80

70

60

50

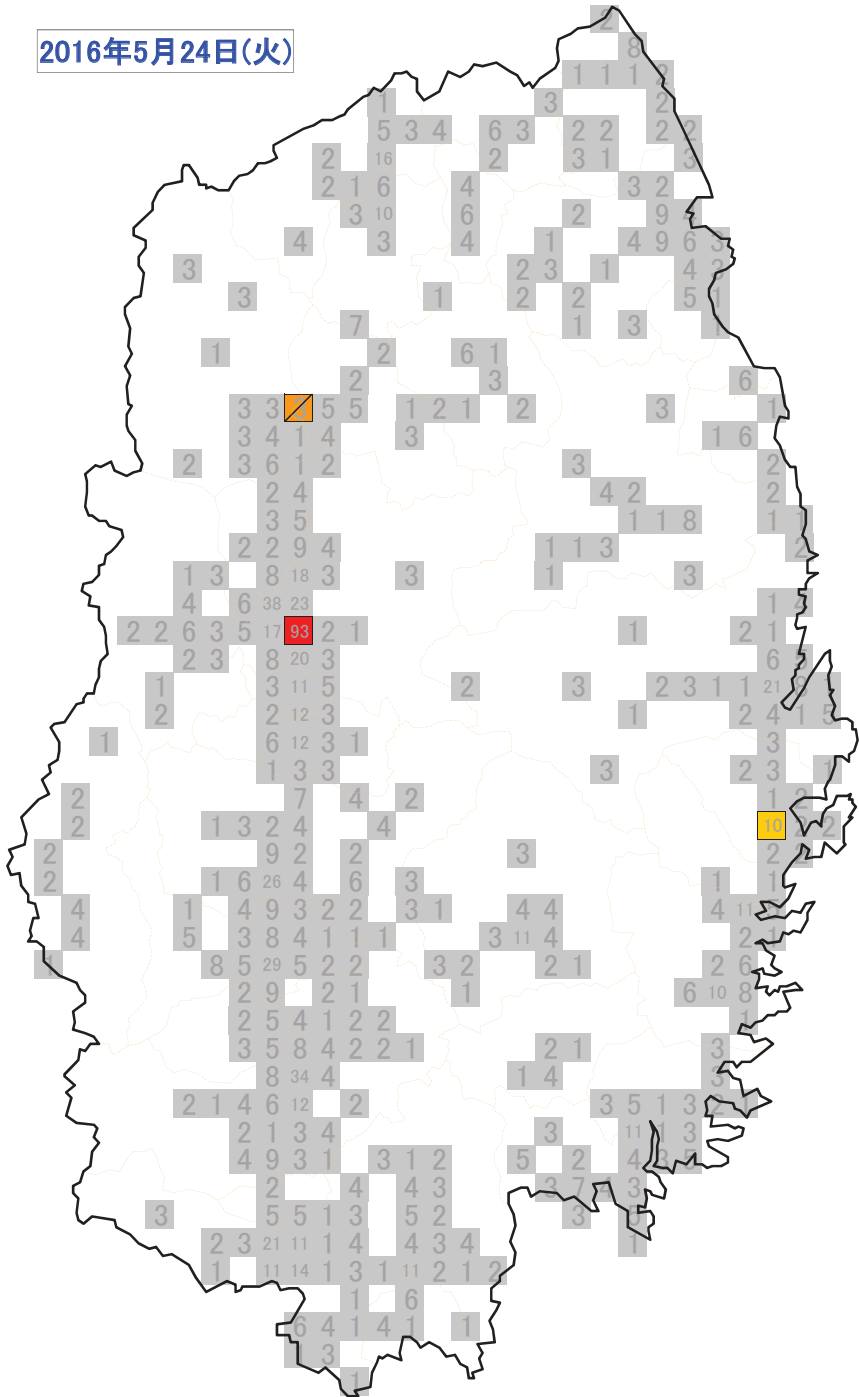
40

30

20

10

2016年5月24日(火)



■ 施設閉鎖
■ 学年閉鎖
■ 学級閉鎖

件

90

80

70

60

50

40

30

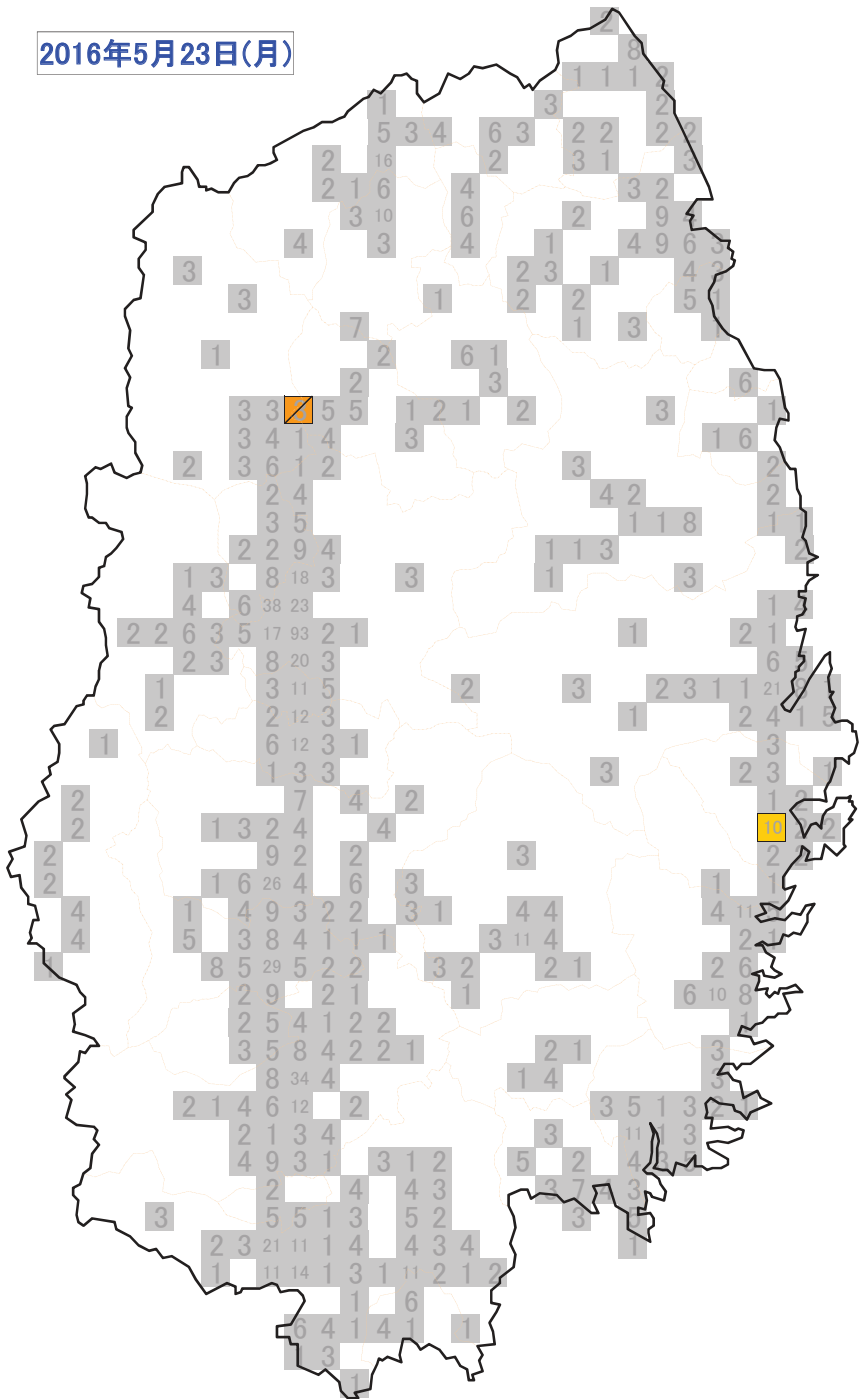
20

10

2016年5月24日(火) 学校等休業措置状況

No	医療圏	所在地	施設区分	施設名 (○:公立、◇:私立)	今季 回数	措置区分、期間(全体の在籍者・り患者)
1	盛岡	01盛岡市	D中学校	○上田中学校	2	施設閉鎖:5/24~5/26(442人中72人)
2	盛岡	05岩手町	D中学校	○一方井中学校	1	学年閉鎖:5/23~5/25 2年(52人中11人)
3	宮古	23山田町	D中学校	○山田中学校	1	学級閉鎖:5/23~5/25 2年(1)(364人中11人)

2016年5月23日(月)



件

90

80

70

60

50

40

30

20

10

施設閉鎖

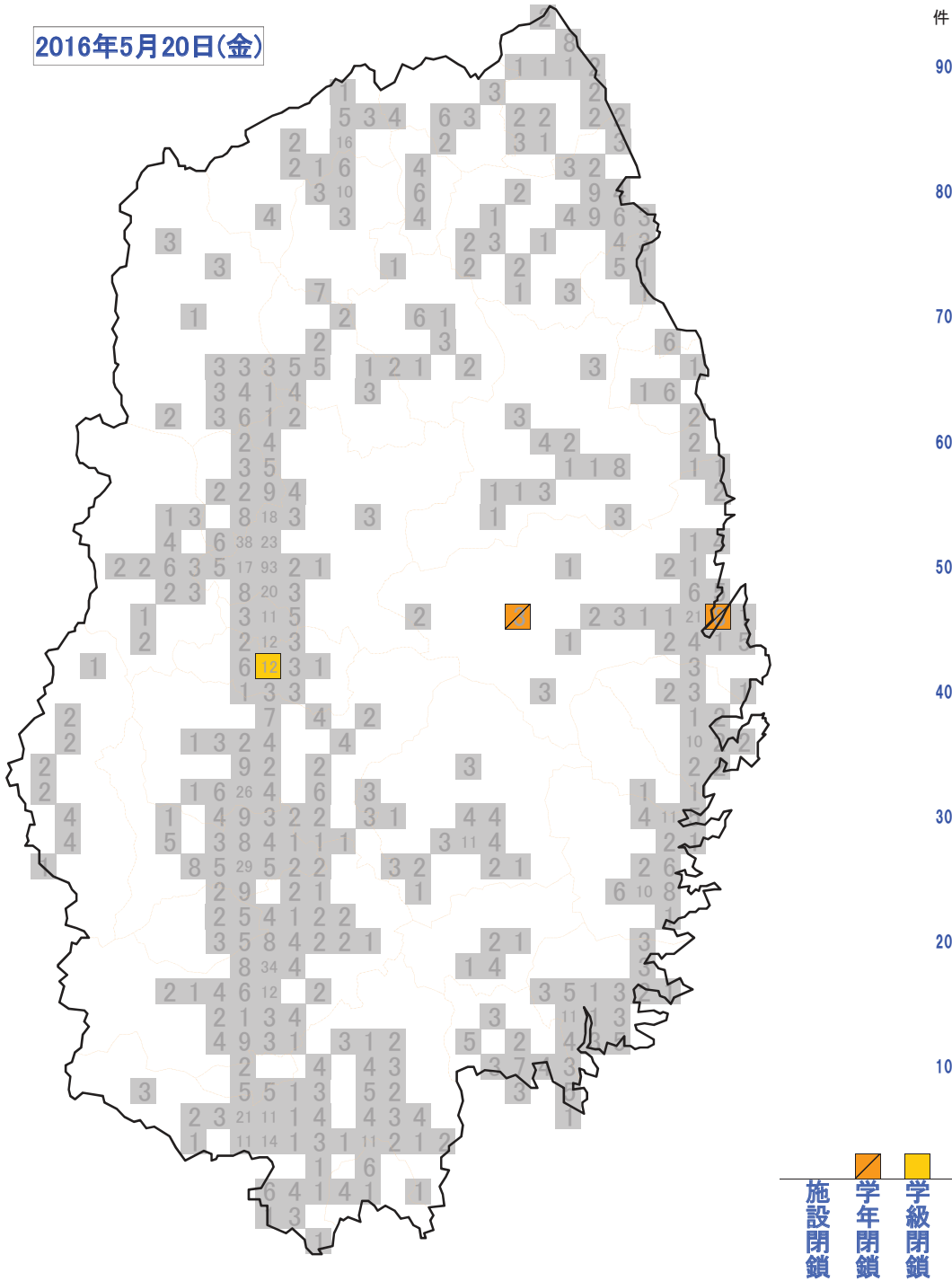
学年閉鎖

学級閉鎖

2016年5月23日(月) 学校等休業措置状況

No	医療圏	所在地	施設区分	施設名 (○:公立、◇:私立)	今季 回数	措置区分、期間(全体の在籍者・り患者)
1	盛岡	05岩手町	D中学校	○一方井中学校	1	学年閉鎖:5/23~5/25 2年(52人中11人)
2	宮古	23山田町	D中学校	○山田中学校	1	学級閉鎖:5/23~5/25 2年(1)(364人中11人)

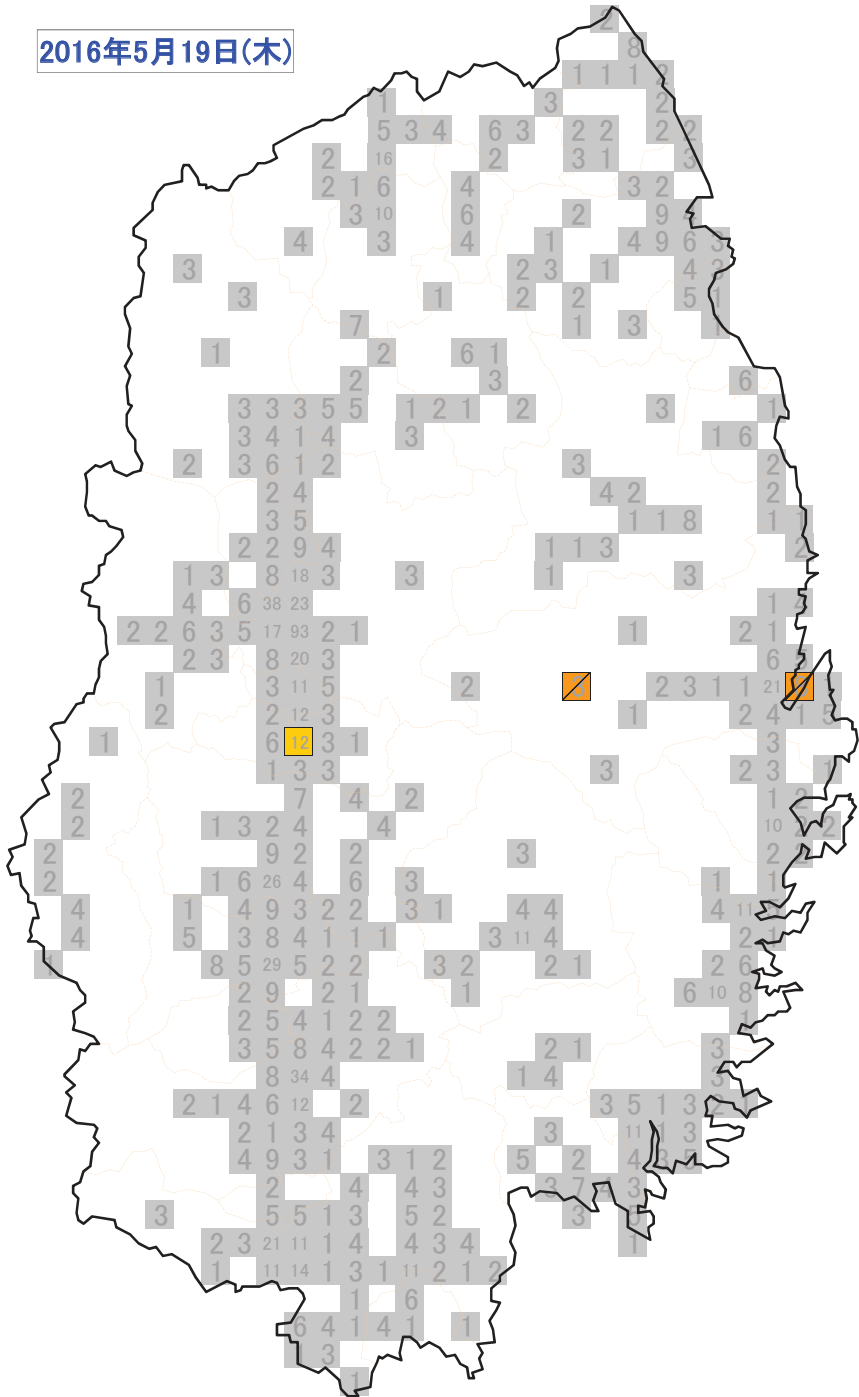
2016年5月20日(金)



2016年5月20日(金) 学校等休業措置状況

No	医療圏	所在地	施設区分	施設名 (○:公立、◇:私立)	今季 回数	措置区分、期間(全体の在籍者・り患者)
1	盛岡	07紫波町	D中学校	○紫波第一中学校		学級閉鎖:5/19~5/20 3年(1)(713人中61人)
2	宮古	22宮古市	E高等学校	○宮古水産高等学校		学年閉鎖:5/18~5/20 1年(291人中10人)
3	宮古	22宮古市	D中学校	○川井中学校		学年閉鎖:5/19~5/20 1年(32人中8人)

2016年5月19日(木)



件

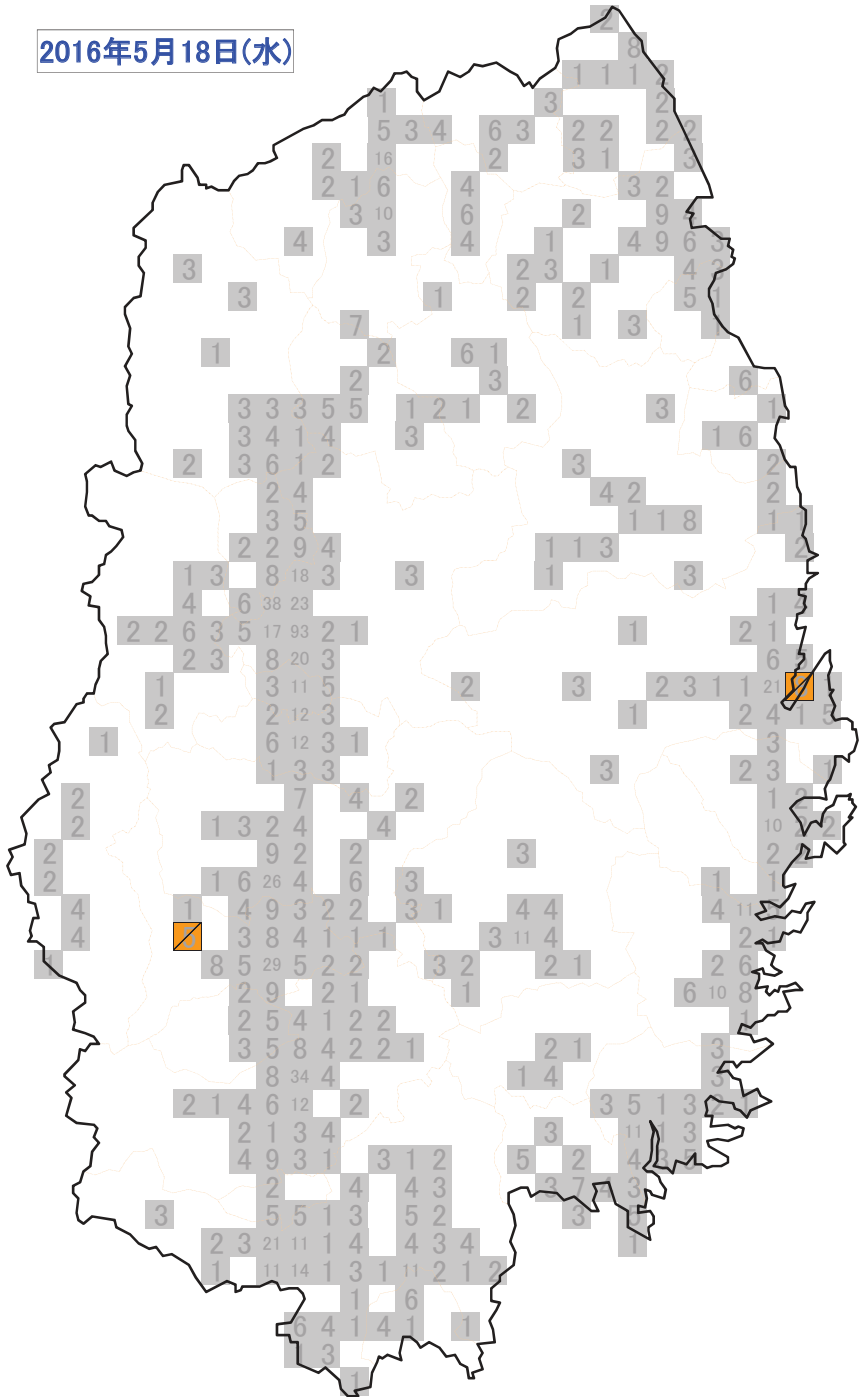


2016年5月19日(木) 学校等休業措置状況

No	医療圏	所在地	施設区分	施設名 (○:公立、◇:私立)	今季 回数	措置区分、期間(全体の在籍者・り患者)
1	盛岡	07紫波町	D中学校	○紫波第一中学校		学級閉鎖:5/19~5/20 3年(1)(713人中61人)
2	宮古	22宮古市	E高等学校	○宮古水産高等学校		学年閉鎖:5/18~5/20 1年(291人中10人)
3	宮古	22宮古市	D中学校	○川井中学校		学年閉鎖:5/19~5/20 1年(32人中8人)

施設閉鎖
学年閉鎖
学級閉鎖

2016年5月18日(水)



施設閉鎖
 学年閉鎖
 学級閉鎖

件

90

80

70

60

50

40

30

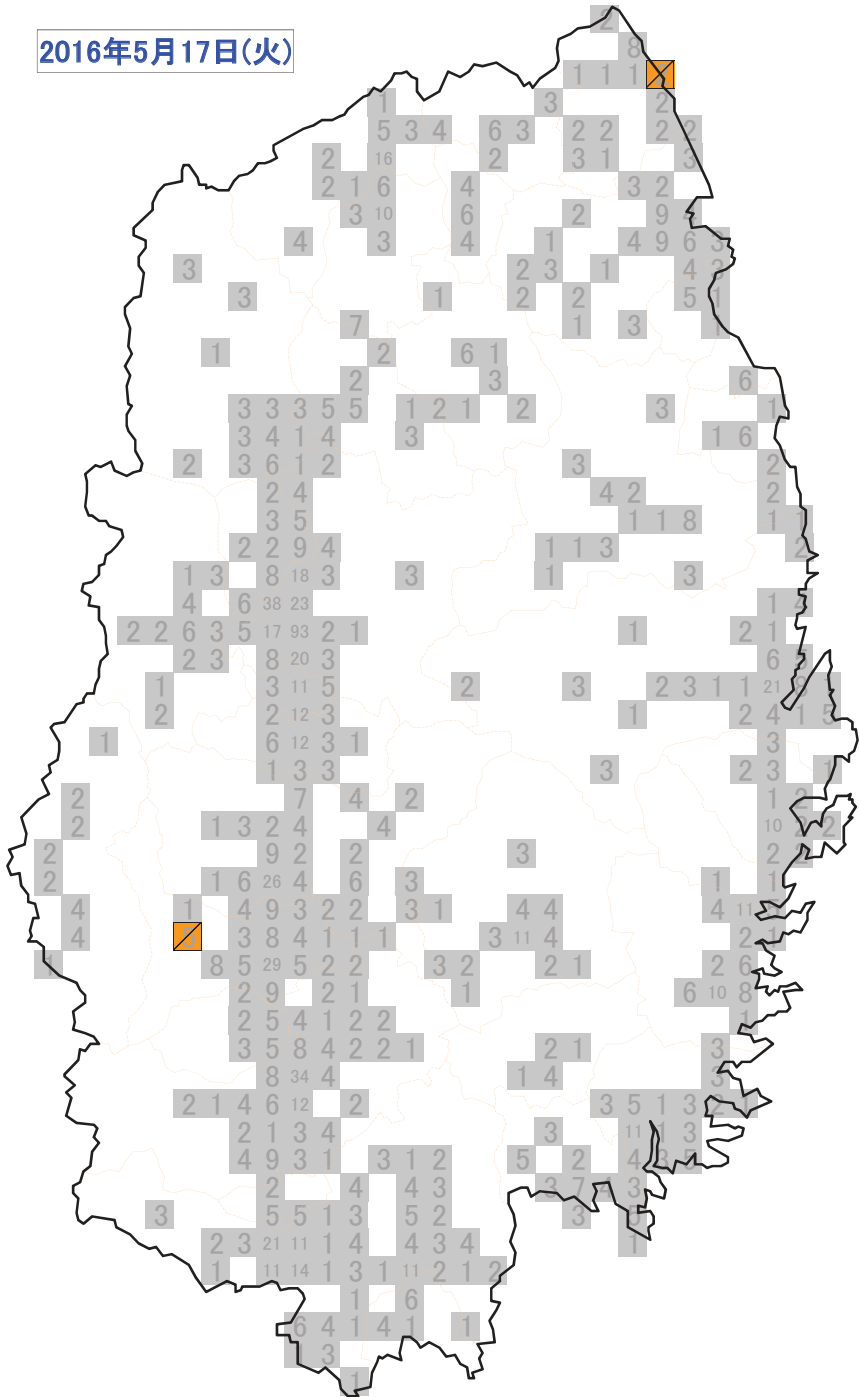
20

10

2016年5月18日(水) 学校等休業措置状況

No	医療圏	所在地	施設区分	施設名 (○:公立、◇:私立)	今季 回数	措置区分、期間(全体の在籍者・り患者)
1	岩手中部	11北上市	C小学校	○笠松小学校		学年閉鎖:5/16~5/18 3年(104人中7人)
2	宮古	22宮古市	E高等学校	○宮古水産高等学校		学年閉鎖:5/18~5/20 1年(291人中10人)

2016年5月17日(火)



施設閉鎖
 学年閉鎖
 学級閉鎖

件

90

80

70

60

50

40

30

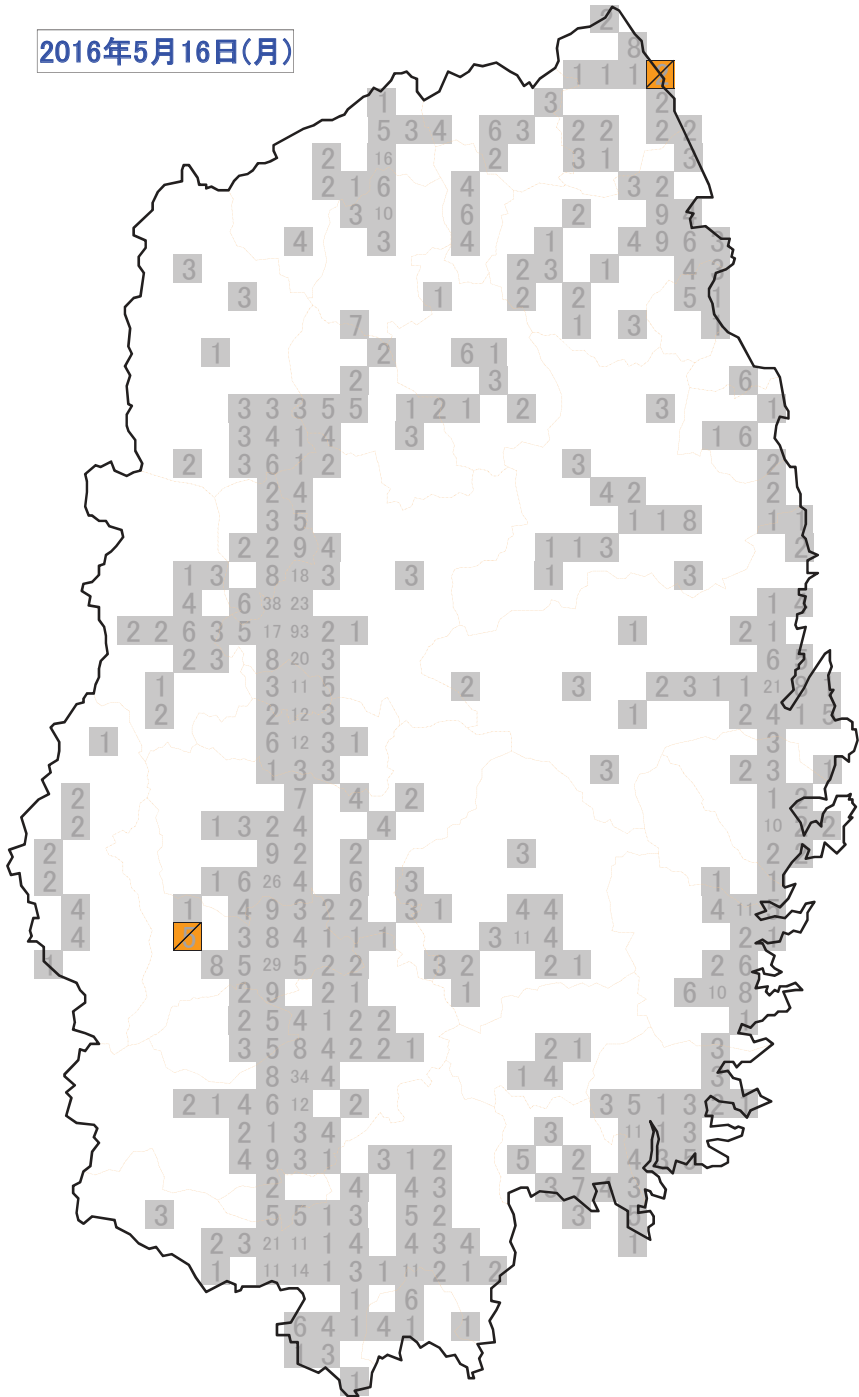
20

10

2016年5月17日(火) 学校等休業措置状況

No	医療圏	所在地	施設区分	施設名 (○:公立、◇:私立)	今季 回数	措置区分、期間(全体の在籍者・り患者)
1	岩手中部	11北上市	C小学校	○笠松小学校		学年閉鎖:5/16~5/18 3年(104人中7人)
2	久慈	28洋野町	C小学校	○宿戸小学校		学年閉鎖:5/16~5/17 4・6年(96人中15人)

2016年5月16日(月)



施設閉鎖
 学年閉鎖
 学級閉鎖

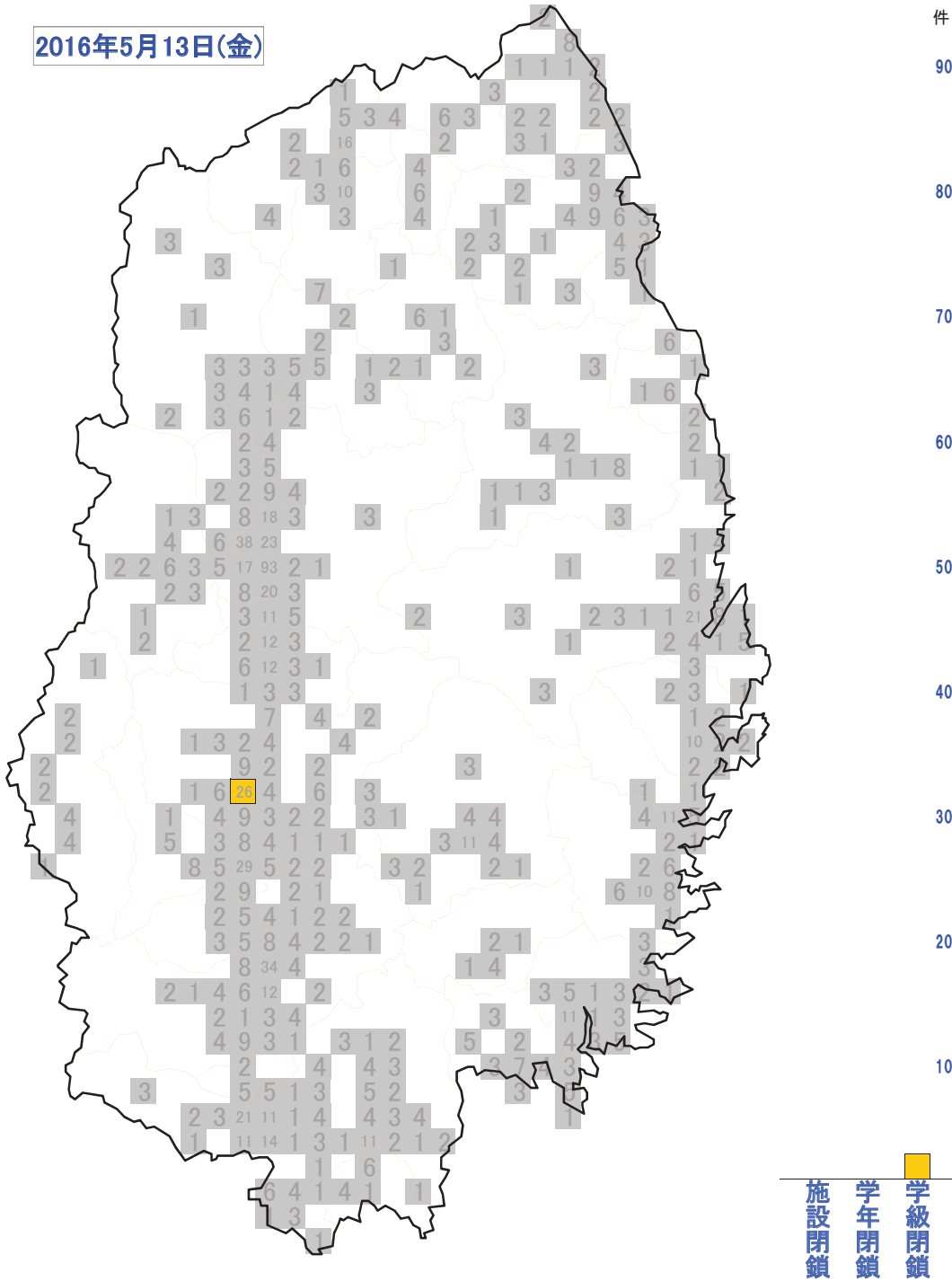
件



2016年5月16日(月) 学校等休業措置状況

No	医療圏	所在地	施設区分	施設名 (○:公立、◇:私立)	今季 回数	措置区分、期間(全体の在籍者・り患者)
1	岩手中部	11北上市	C小学校	○笠松小学校		学年閉鎖:5/16~5/18 3年(104人中7人)
2	久慈	28洋野町	C小学校	○宿戸小学校		学年閉鎖:5/16 4年(96人中9人)

2016年5月13日(金)



件

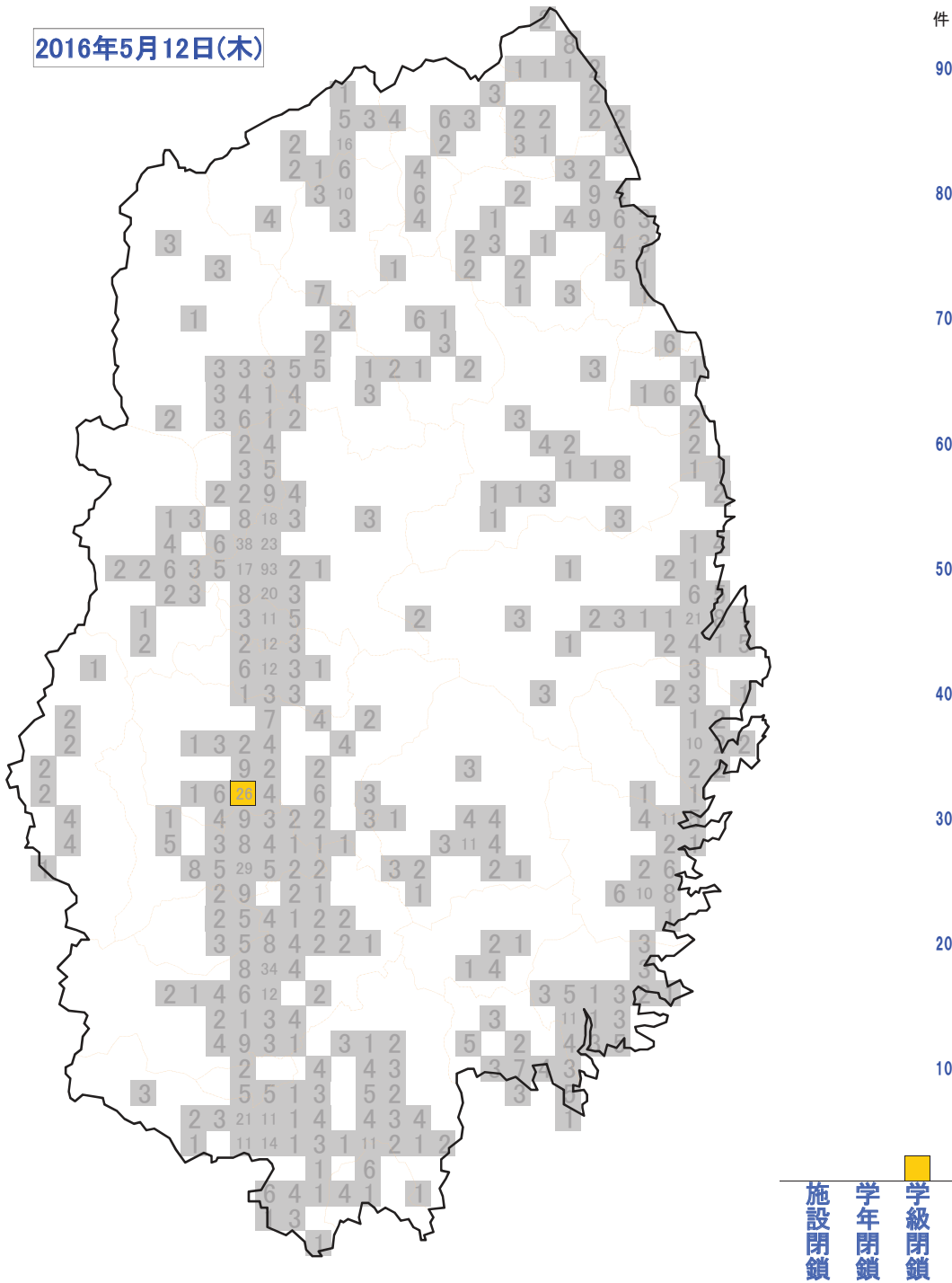


2016年5月13日(金) 学校等休業措置状況

No	医療圏	所在地	施設区分	施設名 (○:公立、◇:私立)	今季 回数	措置区分、期間(全体の在籍者・り患者)
1	岩手中部	09花巻市	D中学校	○花巻中学校		学級閉鎖:5/10~5/133年(1)(499人中20人)

施設閉鎖
学年閉鎖
学級閉鎖

2016年5月12日(木)



2016年5月12日(木) 学校等休業措置状況

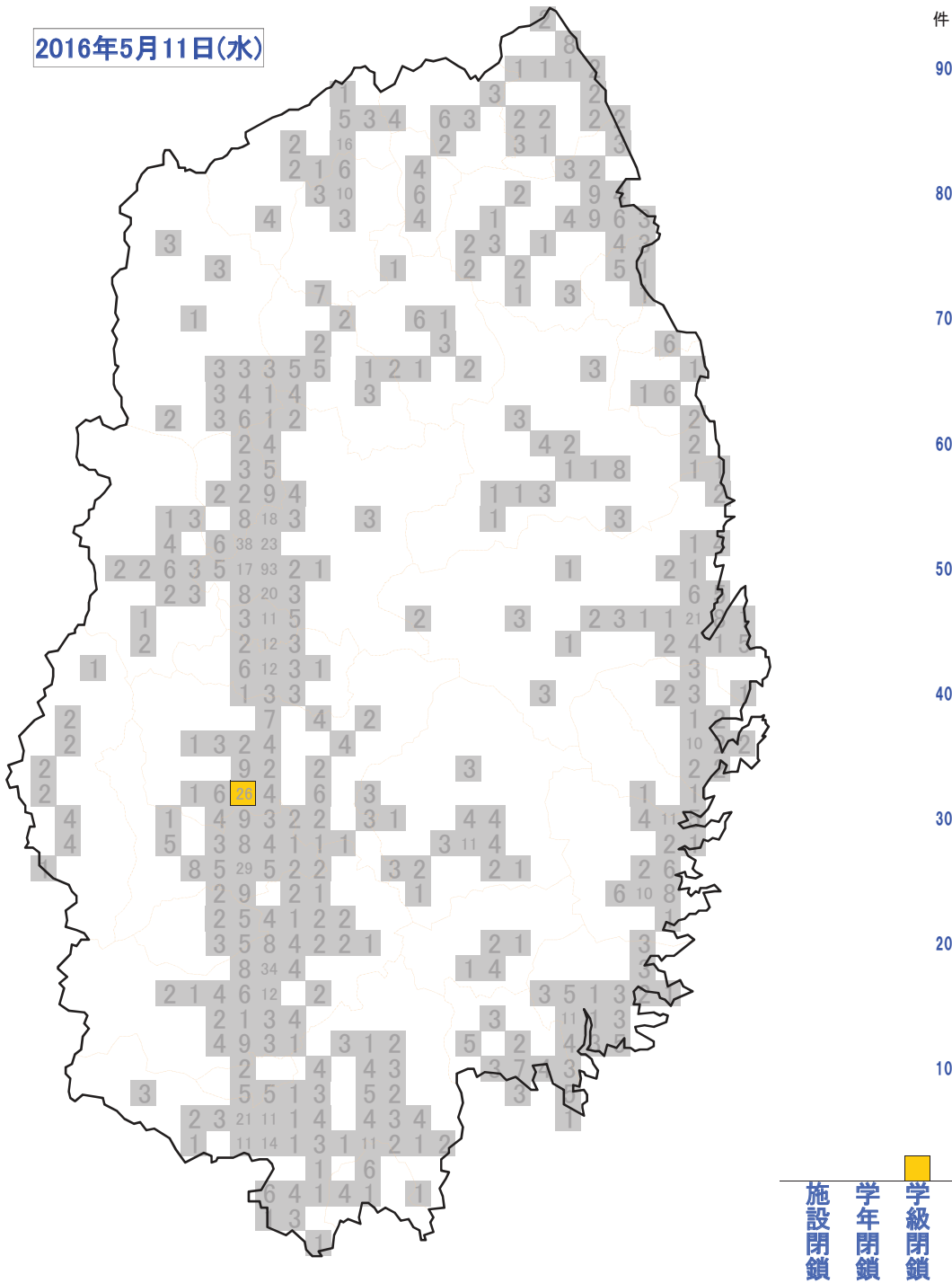
No	医療圏	所在地	施設区分	施設名 (○:公立、◇:私立)	今季 回数	措置区分、期間(全体の在籍者・り患者)
1	岩手中部	09花巻市	D中学校	○花巻中学校		学級閉鎖:5/10~5/133年(1)(499人中20人)

件

90
80
70
60
50
40
30
20
10

施設閉鎖
学年閉鎖
学級閉鎖

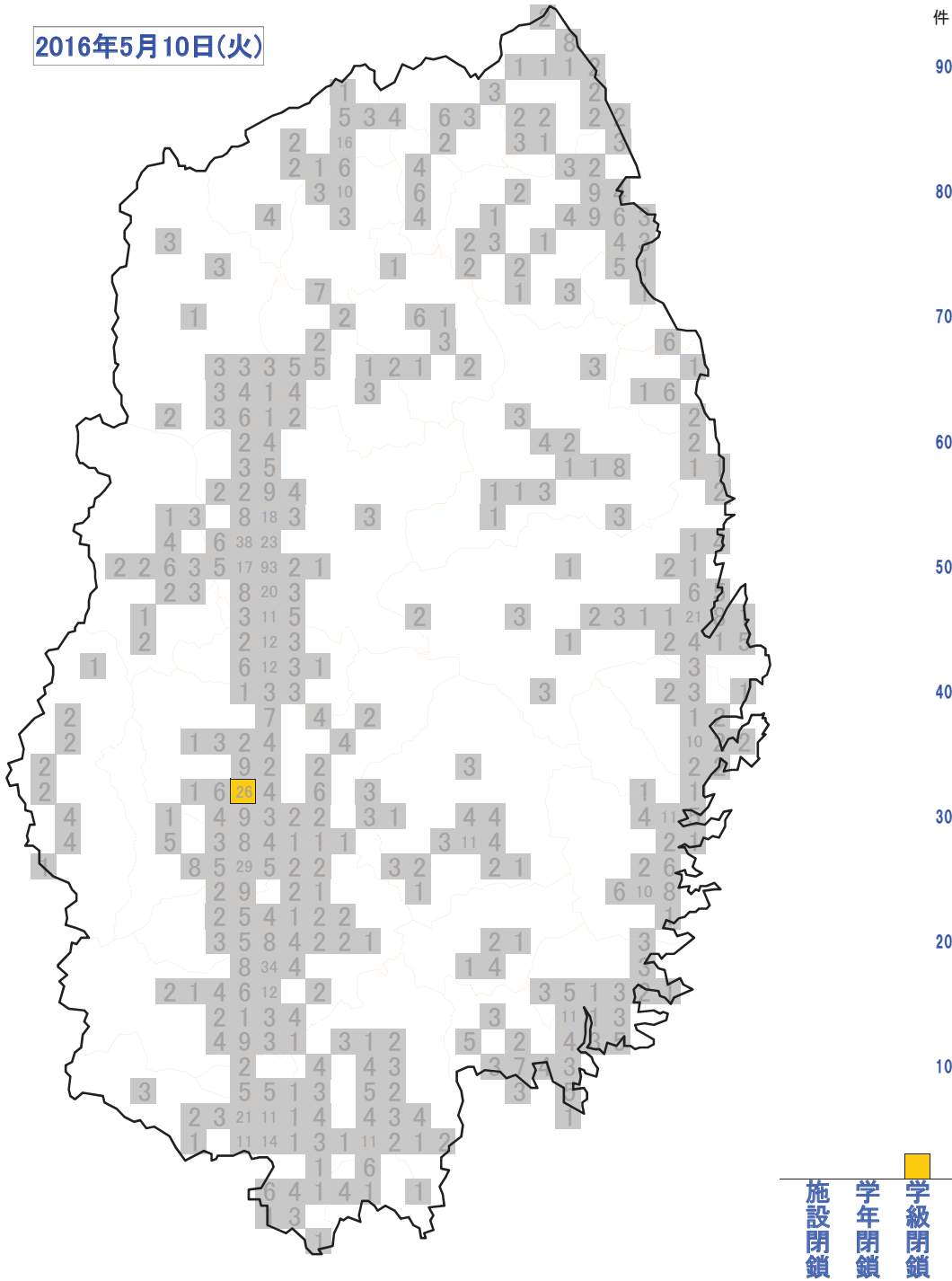
2016年5月11日(水)



2016年5月11日(水) 学校等休業措置状況

No	医療圏	所在地	施設区分	施設名 (○:公立、◇:私立)	今季 回数	措置区分、期間(全体の在籍者・り患者)
1	岩手中部	09花巻市	D中学校	○花巻中学校		学級閉鎖:5/10~5/133年(1)(499人中20人)

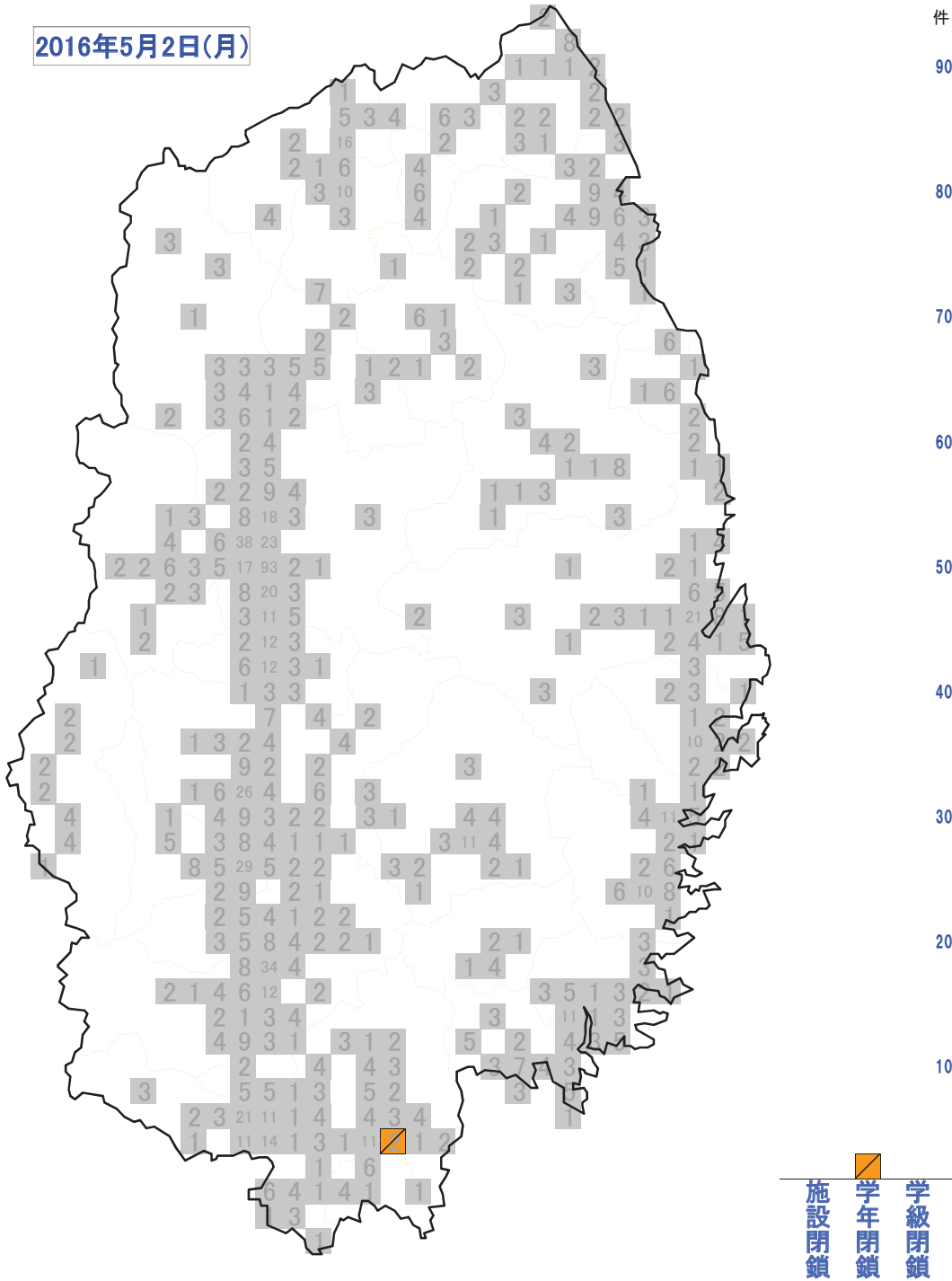
2016年5月10日(火)



2016年5月10日(火) 学校等休業措置状況

No	医療圏	所在地	施設区分	施設名 (○:公立、◇:私立)	今季 回数	措置区分、期間(全体の在籍者・り患者)
1	岩手中部	09花巻市	D中学校	○花巻中学校		学級閉鎖:5/10~5/133年(1)(499人中20人)

2016年5月2日(月)



2016年5月2日(月) 学校等休業措置状況

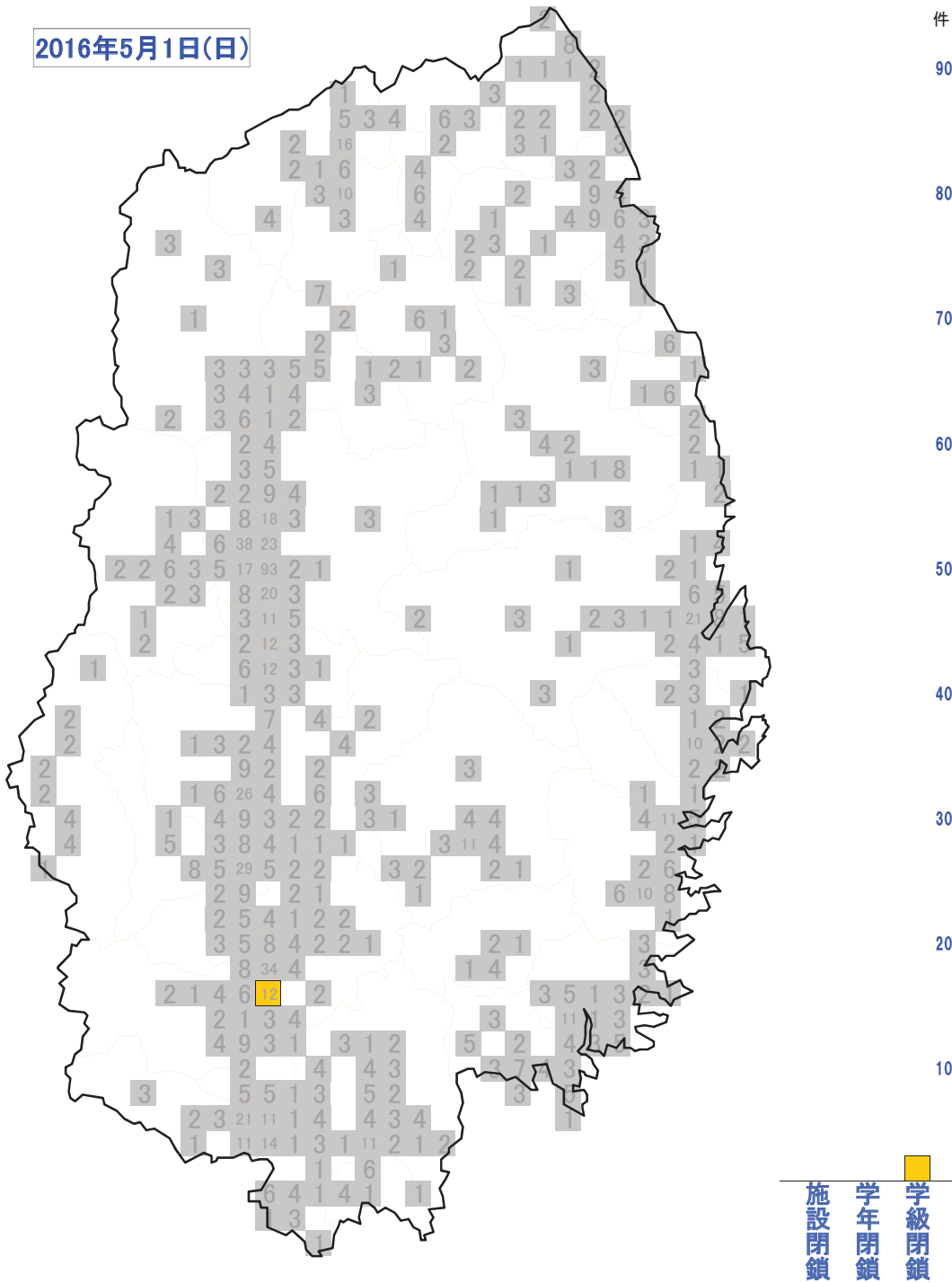
No	医療圏	所在地	施設区分	施設名 (○:公立、◇:私立)	今季 回数	措置区分、期間(全体の在籍者・り患者)
1	両磐	15一関市	C小学校	○小梨小学校		学年閉鎖:5/2(3校時)~5/2 5年、6年(40人中11人)

件

90
80
70
60
50
40
30
20
10

施設閉鎖
学年閉鎖
学級閉鎖

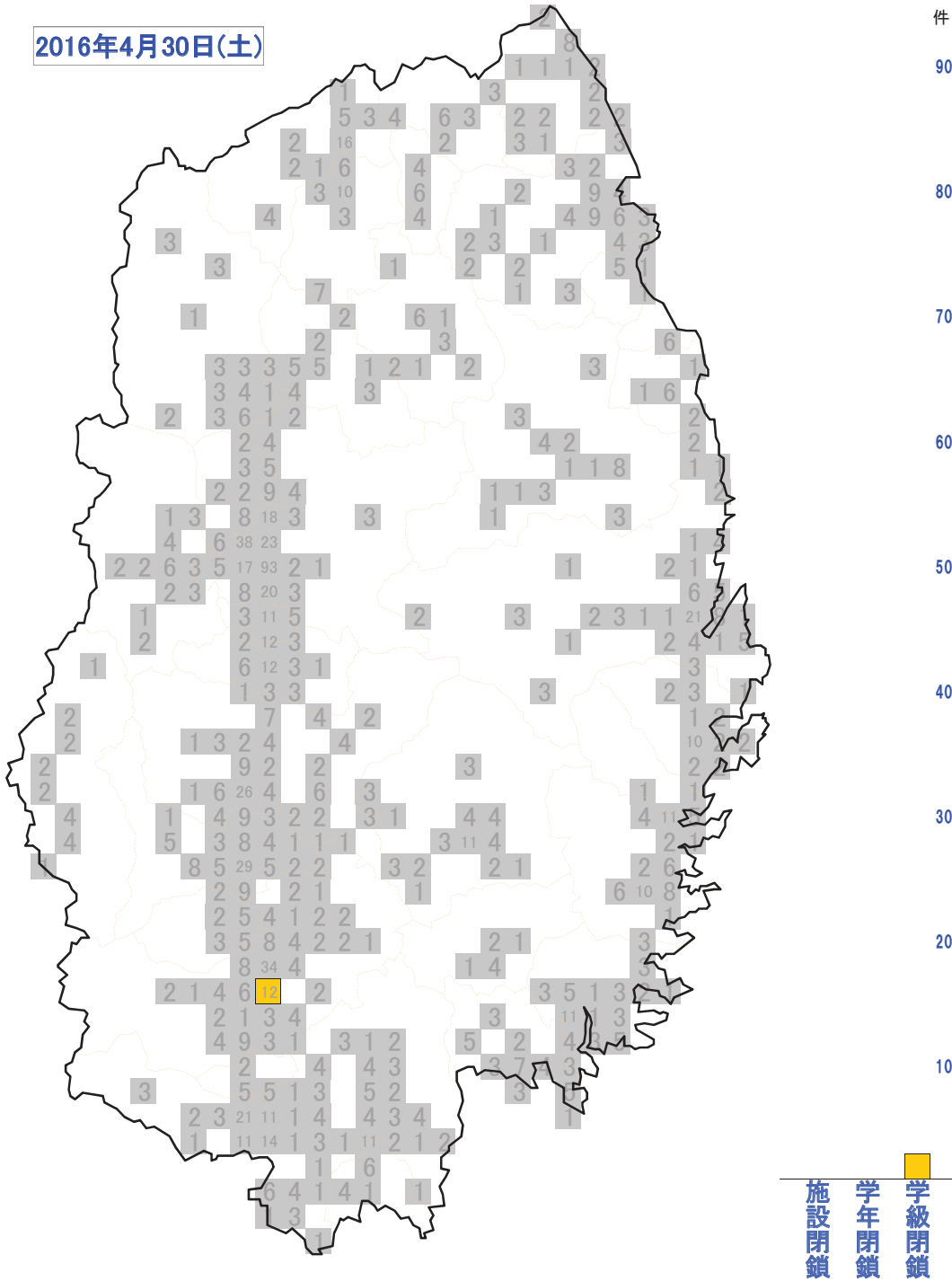
2016年5月1日(日)



2016年5月1日(日) 学校等休業措置状況

No	医療圏	所在地	施設区分	施設名 (○:公立、◇:私立)	今季 回数	措置区分、期間(全体の在籍者・り患者)
1	胆江	13奥州市	C小学校	○真城小学校		学級閉鎖:4/28~5/16年(1)(270人中14人)

2016年4月30日(土)



2016年4月30日(土) 学校等休業措置状況

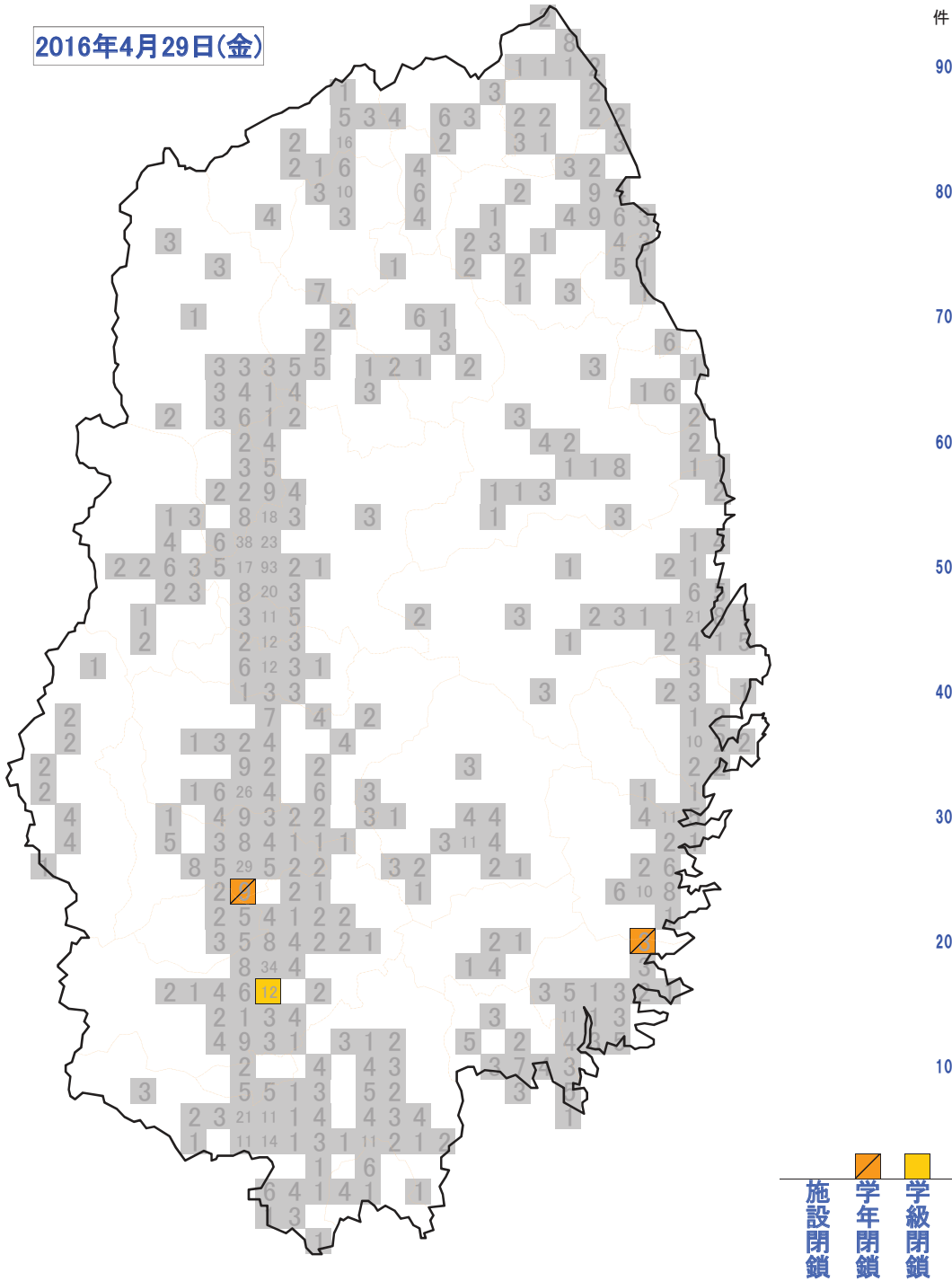
No	医療圏	所在地	施設区分	施設名 (○:公立、◇:私立)	今季 回数	措置区分、期間(全体の在籍者・り患者)
1	胆江	13奥州市	C小学校	○真城小学校		学級閉鎖:4/28~5/16年(1)(270人中14人)

件

90
80
70
60
50
40
30
20
10

施設閉鎖
学年閉鎖
学級閉鎖

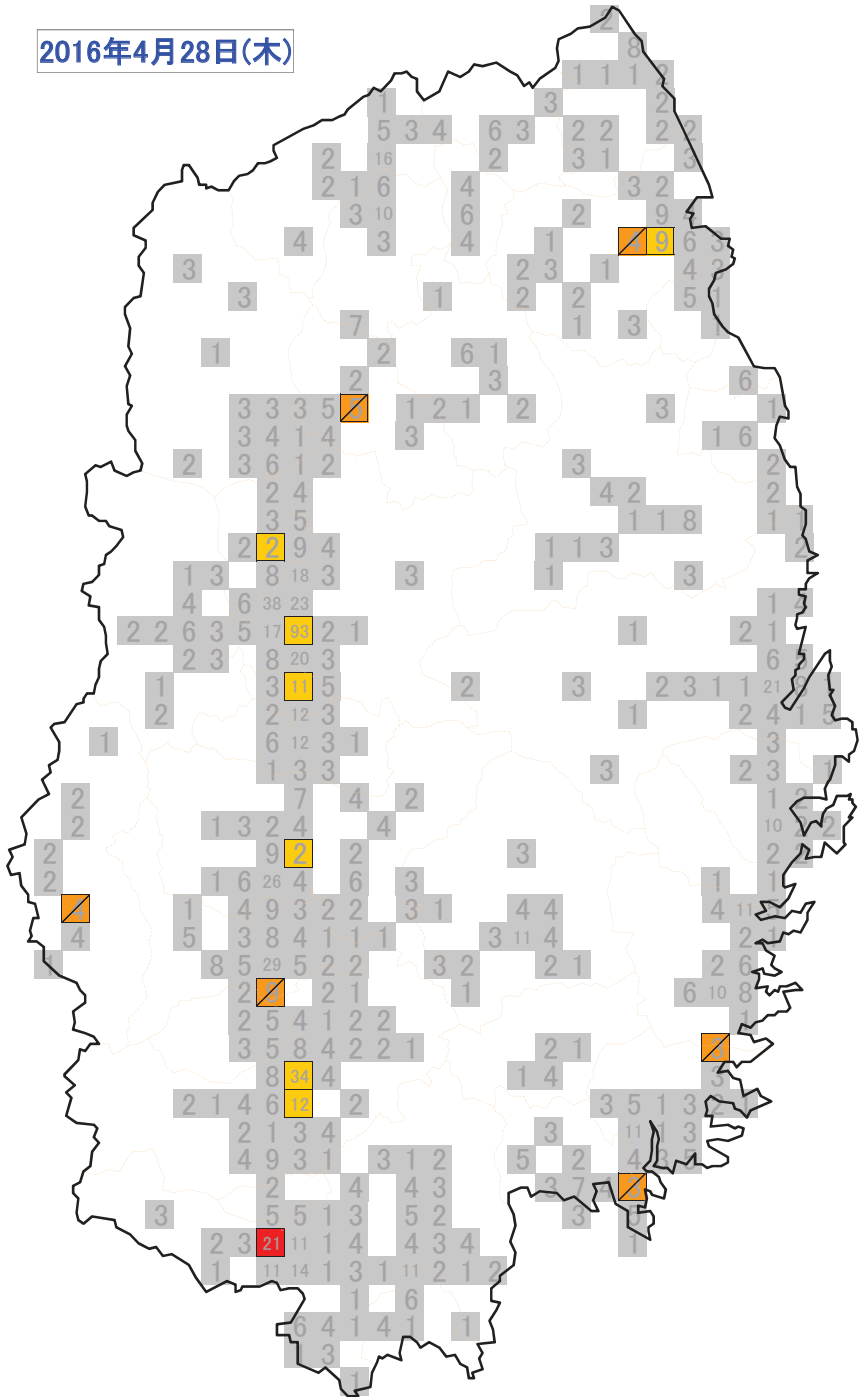
2016年4月29日(金)



2016年4月29日(金) 学校等休業措置状況

No	医療圏	所在地	施設区分	施設名 (○:公立、◇:私立)	今季 回数	措置区分、期間(全体の在籍者・り患者)
1	岩手中部	11北上市	E高等学校	○北上翔南高等学校		学年閉鎖:4/27~4/29(1年)(702人中37人)
2	胆江	13奥州市	C小学校	○真城小学校		学級閉鎖:4/28~5/16年(1)(270人中14人)
3	気仙	17大船渡市	B保育所	◇盛保育園		学年閉鎖:4/27~4/29 3・4・5歳(120人中10人)

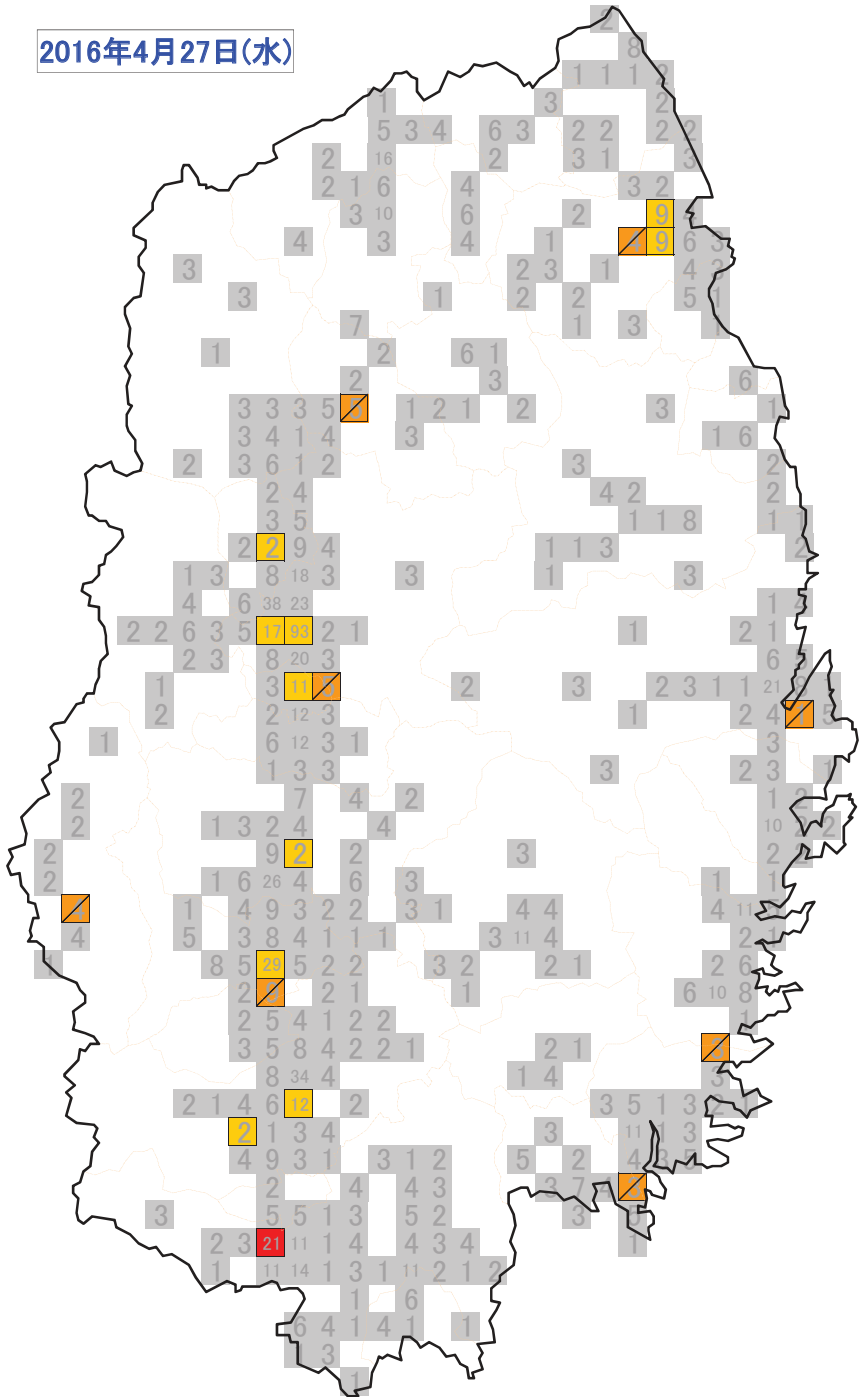
2016年4月28日(木)



2016年4月28日(木) 学校等休業措置状況

No	医療圏	所在地	施設区分	施設名 (○:公立、◇:私立)	今季 回数	措置区分、期間(全体の在籍者・り患者)
1	盛岡	01盛岡市	E高等学校	○盛岡南高等学校		学級閉鎖:4/25~4/28 1年(1) 4/26~4/28 1年(1)(725人中29人)
2	盛岡	01盛岡市	D中学校	○下小路中学校		学級閉鎖:4/26~4/28 1年(1)(573人中22人)
3	盛岡	01盛岡市	C小学校	○中野小学校		学級閉鎖:4/28 1年(1)(653人中18人)
4	盛岡	05岩手町	D中学校	○沼宮内中学校		学年閉鎖:4/25~4/283年(208人中27人)
5	盛岡	06滝沢市	E高等学校	○盛岡農業高等学校		学級閉鎖:4/25~4/281年(2)(600人中25人)
6	岩手中部	09花巻市	E高等学校	○花巻農業高等学校		学級閉鎖:4/27~4/282年(1)(354人中18人)
7	岩手中部	11北上市	E高等学校	○北上翔南高等学校		学年閉鎖:4/27~4/291年(702人中37人)
8	岩手中部	12西和賀町	E高等学校	○西和賀高等学校		学年閉鎖:4/26~4/281年(116人中11人)
9	胆江	13奥州市	D中学校	○水沢中学校		学級閉鎖:4/28 1年(1)(532人中10人)
10	胆江	13奥州市	C小学校	○真城小学校		学級閉鎖:4/28~5/16年(1)(270人中14人)
11	両磐	15一関市	AB認定こども園	◇認定龍澤寺こども園		施設閉鎖:4/26~4/28(154人中21人)
12	気仙	17大船渡市	B保育所	◇盛保育園		学年閉鎖:4/27~4/29 3・4・5歳(120人中10人)
13	気仙	17大船渡市	C小学校	○末崎小学校		学年閉鎖:4/27~4/28 2年、5年(146人中24人)
14	久慈	26久慈市	C小学校	○大川目小学校		学年閉鎖:4/26~4/283年(104人中5人)
15	久慈	26久慈市	E高等学校	○久慈高等学校		学級閉鎖:4/25~4/282年(1)(554人中59人)
16	久慈	26久慈市	C小学校	○小久慈小学校		学級閉鎖:4/27~4/282年(1)(239人中5人)

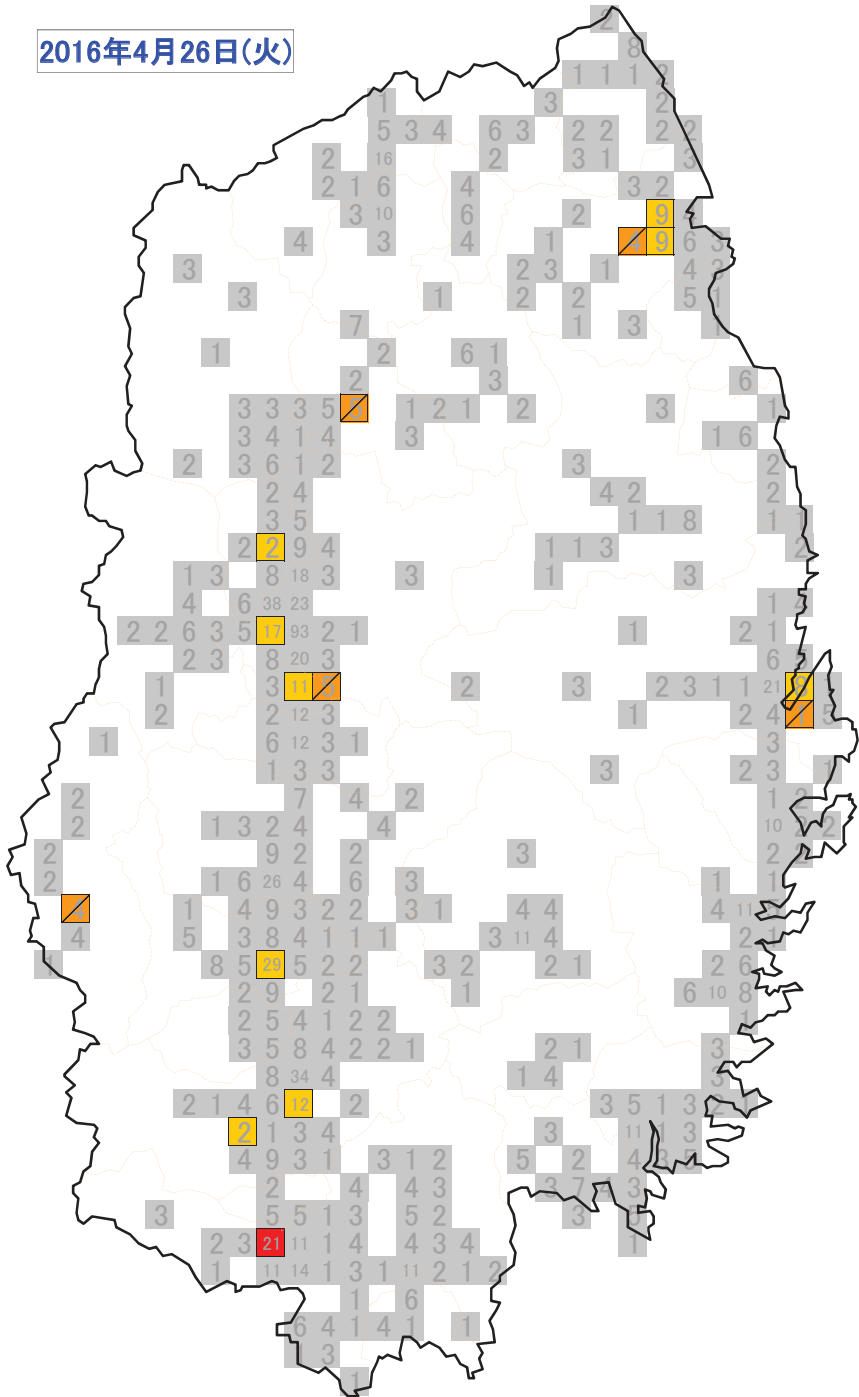
2016年4月27日(水)



2016年4月27日(水) 学校等休業措置状況

No	医療圏	所在地	施設区分	施設名 (○:公立、◇:私立)	今季 回数	措置区分、期間(全体の在籍者・り患者)
1	盛岡	01盛岡市	E高等学校	○盛岡南高等学校		学級閉鎖:4/25~4/28 1年(1) 4/26~4/28 1年(1)(725人中29人)
2	盛岡	01盛岡市	C小学校	○手代森小学校		学年閉鎖:4/25~4/27 4年(223人中20人)
3	盛岡	01盛岡市	D中学校	○城西中学校		学級閉鎖:4/25~4/27 2年(1)(371人中15人)
4	盛岡	01盛岡市	D中学校	○下小路中学校		学級閉鎖:4/26~4/28 1年(1)(573人中22人)
5	盛岡	05岩手町	D中学校	○沼宮内中学校		学年閉鎖:4/25~4/283年(208人中27人)
6	盛岡	06滝沢市	E高等学校	○盛岡農業高等学校		学級閉鎖:4/25~4/281年(2)(600人中25人)
7	岩手中部	09花巻市	E高等学校	○花巻農業高等学校		学級閉鎖:4/27~4/282年(1)(354人中18人)
8	岩手中部	11北上市	C小学校	○鬼柳小学校		学級閉鎖:4/26~4/273年(1)(274人中14人)
9	岩手中部	11北上市	E高等学校	○北上翔南高等学校		学年閉鎖:4/27~4/291年(702人中37人)
10	岩手中部	12西和賀町	E高等学校	○西和賀高等学校		学年閉鎖:4/26~4/281年(116人中11人)
11	胆江	13奥州市	E高等学校	○水沢高等学校		学級閉鎖:4/25~4/272年(1)(20人中20人)
12	胆江	13奥州市	C小学校	○胆沢第一小学校		学級閉鎖:4/25~4/276年(1)(357人中11人)
13	両磐	15一関市	AB認定こども園	◇認定龍澤寺こども園		施設閉鎖:4/26~4/28(154人中21人)
14	気仙	17大船渡市	B保育所	◇盛保育園		学年閉鎖:4/27~4/29 3・4・5歳(120人中10人)
15	気仙	17大船渡市	C小学校	○末崎小学校		学年閉鎖:4/27~4/28 2年、5年(146人中24人)
16	宮古	22宮古市	C小学校	○赤前小学校		学年閉鎖:4/25~4/27 3、4年(35人中5人)
17	久慈	26久慈市	D中学校	○久慈中学校		学級閉鎖:4/25~4/273年(2)(434人中23人)
18	久慈	26久慈市	C小学校	○大川目小学校		学年閉鎖:4/26~4/283年(104人中5人)
19	久慈	26久慈市	E高等学校	○久慈高等学校		学級閉鎖:4/25~4/282年(1)(554人中59人)
20	久慈	26久慈市	C小学校	○小久慈小学校		学級閉鎖:4/27~4/282年(1)(239人中5人)

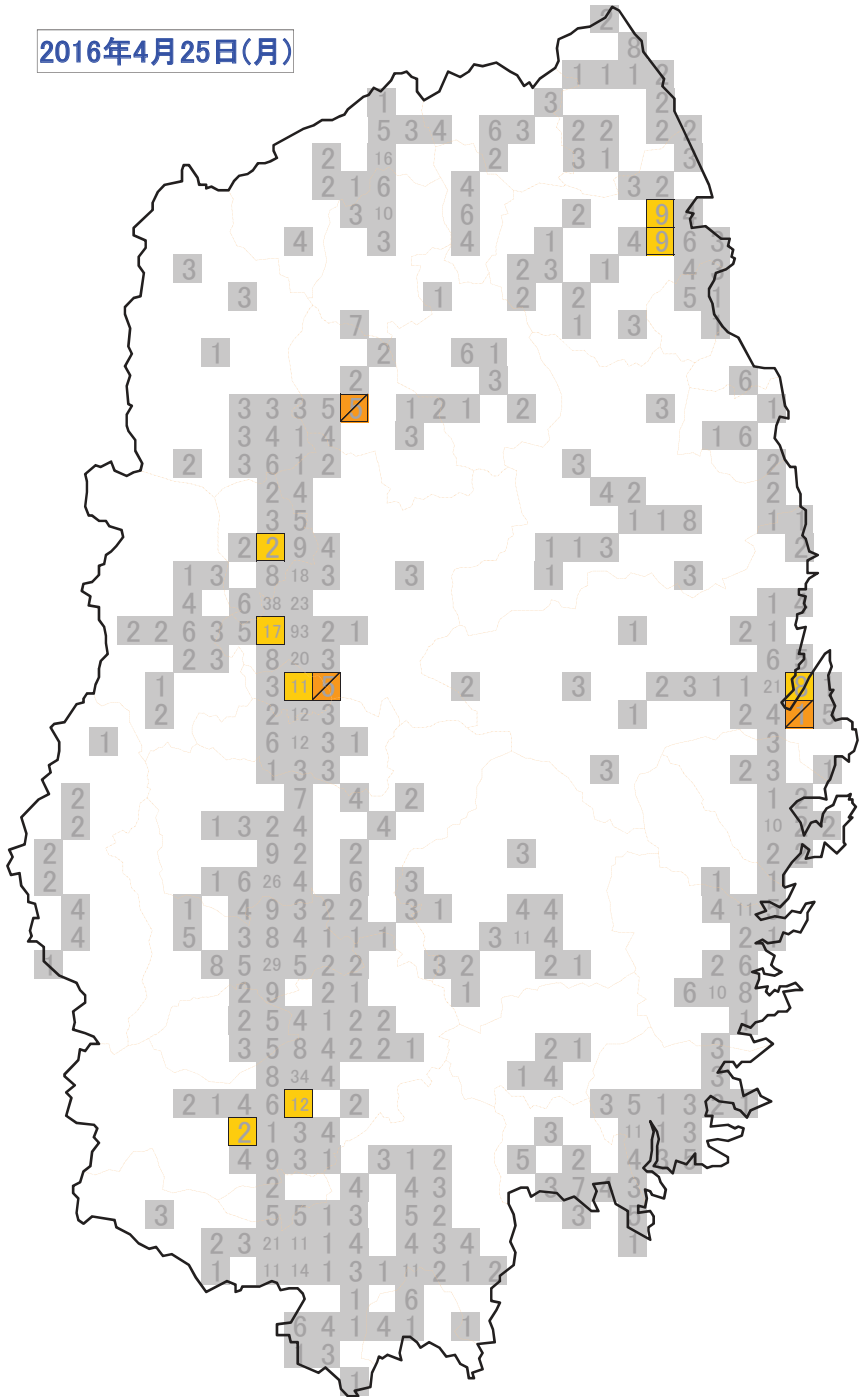
2016年4月26日(火)



2016年4月26日(火) 学校等休業措置状況

No	医療圏	所在地	施設区分	施設名 (○:公立、◇:私立)	今季 回数	措置区分、期間(全体の在籍者・り患者)
1	盛岡	01盛岡市	E高等学校	○盛岡南高等学校		学級閉鎖:4/25~4/28 1年(1) 4/26~4/28 1年(1)(725人中29人)
2	盛岡	01盛岡市	C小学校	○手代森小学校		学年閉鎖:4/25~4/27 4年(223人中20人)
3	盛岡	01盛岡市	D中学校	○城西中学校		学級閉鎖:4/25~4/27 2年(1)(371人中15人)
4	盛岡	05岩手町	D中学校	○沼宮内中学校		学年閉鎖:4/25~4/28(208人中27人)
5	盛岡	06滝沢市	E高等学校	○盛岡農業高等学校		学級閉鎖:4/25~4/28(600人中25人)
6	岩手中部	11北上市	C小学校	○鬼柳小学校		学級閉鎖:4/26~4/27(274人中14人)
7	岩手中部	12西和賀町	E高等学校	○西和賀高等学校		学年閉鎖:4/26~4/28(116人中11人)
8	胆江	13奥州市	E高等学校	○水沢高等学校		学級閉鎖:4/25~4/27(20人中20人)
9	胆江	13奥州市	C小学校	○胆沢第一小学校		学級閉鎖:4/25~4/27(357人中11人)
10	両磐	15一関市	AB認定こども園	◇認定龍澤寺こども園		施設閉鎖:4/26~4/28(154人中21人)
11	宮古	22宮古市	E高等学校	○宮古商業高等学校		学級閉鎖:4/25~4/26 1年(1)(449人中43人)
12	宮古	22宮古市	C小学校	○赤前小学校		学年閉鎖:4/25~4/27 3,4年(35人中5人)
13	久慈	26久慈市	D中学校	○久慈中学校		学級閉鎖:4/25~4/27(434人中23人)
14	久慈	26久慈市	C小学校	○大川目小学校		学年閉鎖:4/26~4/28(104人中5人)
15	久慈	26久慈市	E高等学校	○久慈高等学校		学級閉鎖:4/25~4/28(554人中59人)

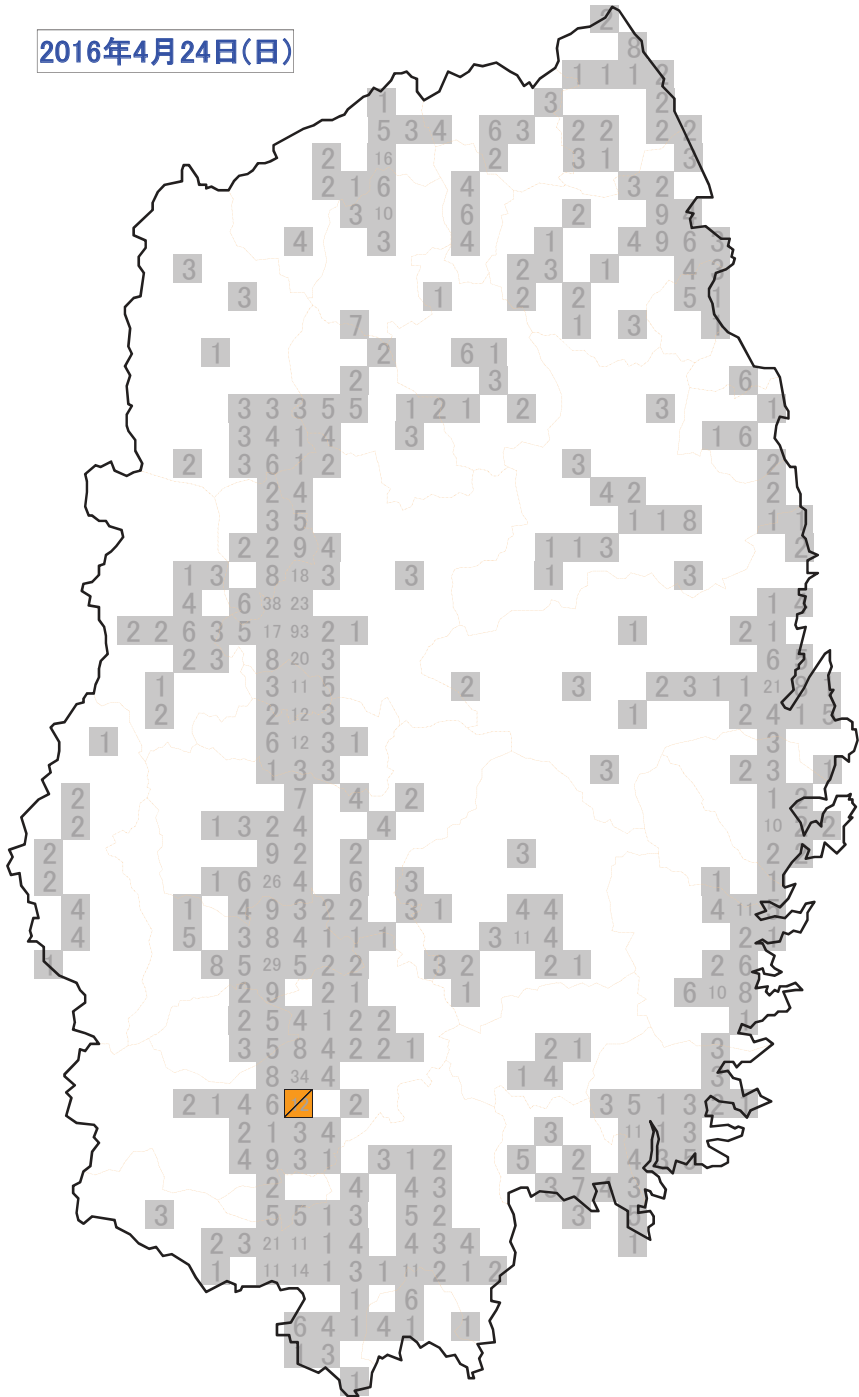
2016年4月25日(月)



2016年4月25日(月) 学校等休業措置状況

No	医療圏	所在地	施設区分	施設名 (○:公立、◇:私立)	今季 回数	措置区分、期間(全体の在籍者・り患者)
1	盛岡	01盛岡市	E高等学校	○盛岡南高等学校		学級閉鎖:4/25~4/28 1年(1) 4/26~4/28 1年(1)(725人中29人)
2	盛岡	01盛岡市	C小学校	○手代森小学校		学年閉鎖:4/25~4/27 4年(223人中20人)
3	盛岡	01盛岡市	D中学校	○城西中学校		学級閉鎖:4/25~4/27 2年(1)(371人中15人)
4	盛岡	05岩手町	D中学校	○沼宮内中学校		学年閉鎖:4/25~4/28(208人中27人)
5	盛岡	06滝沢市	E高等学校	○盛岡農業高等学校		学級閉鎖:4/25~4/28(281年)(2)(600人中25人)
6	胆江	13奥州市	E高等学校	○水沢高等学校		学級閉鎖:4/25~4/27(272年)(1)(20人中20人)
7	胆江	13奥州市	C小学校	○胆沢第一小学校		学級閉鎖:4/25~4/27(276年)(1)(357人中11人)
8	宮古	22宮古市	E高等学校	○宮古商業高等学校		学級閉鎖:4/25~4/26 1年(1)(449人中43人)
9	宮古	22宮古市	C小学校	○赤前小学校		学年閉鎖:4/25~4/27 3、4年(35人中5人)
10	久慈	26久慈市	D中学校	○久慈中学校		学級閉鎖:4/25~4/27(273年)(2)(434人中23人)
11	久慈	26久慈市	E高等学校	○久慈高等学校		学級閉鎖:4/25~4/28(282年)(1)(554人中59人)

2016年4月24日(日)



件

90

80

70

60

50

40

30

20

10

施設閉鎖

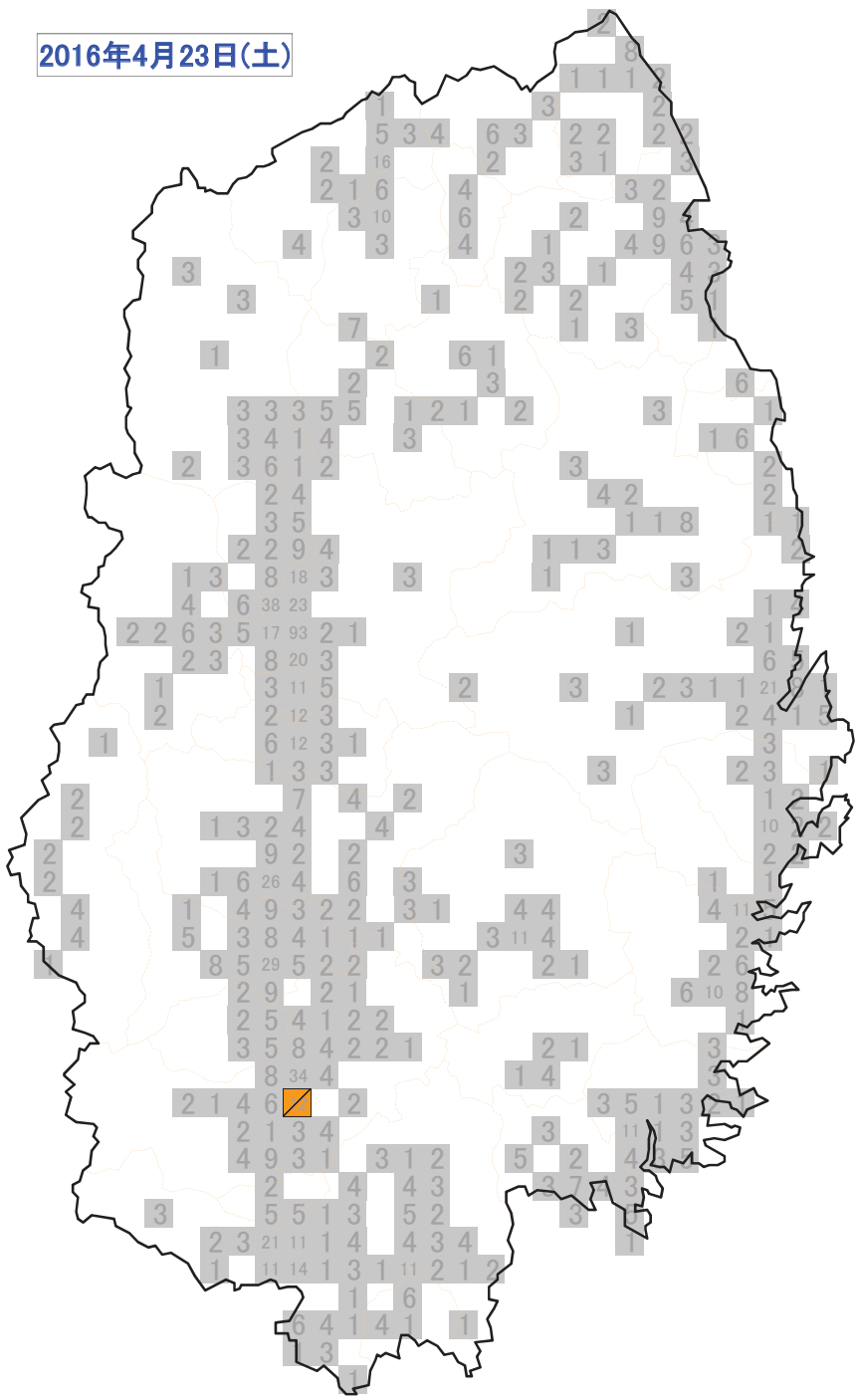
学年閉鎖

学級閉鎖

2016年4月24日(日) 学校等休業措置状況

No	医療圏	所在地	施設区分	施設名 (○:公立、◇:私立)	今季 回数	措置区分、期間(全体の在籍者・り患者)
1	胆江	13奥州市	C小学校	○真城小学校		学年閉鎖:4/21~4/24(3年(270人中14人))

2016年4月23日(土)



件

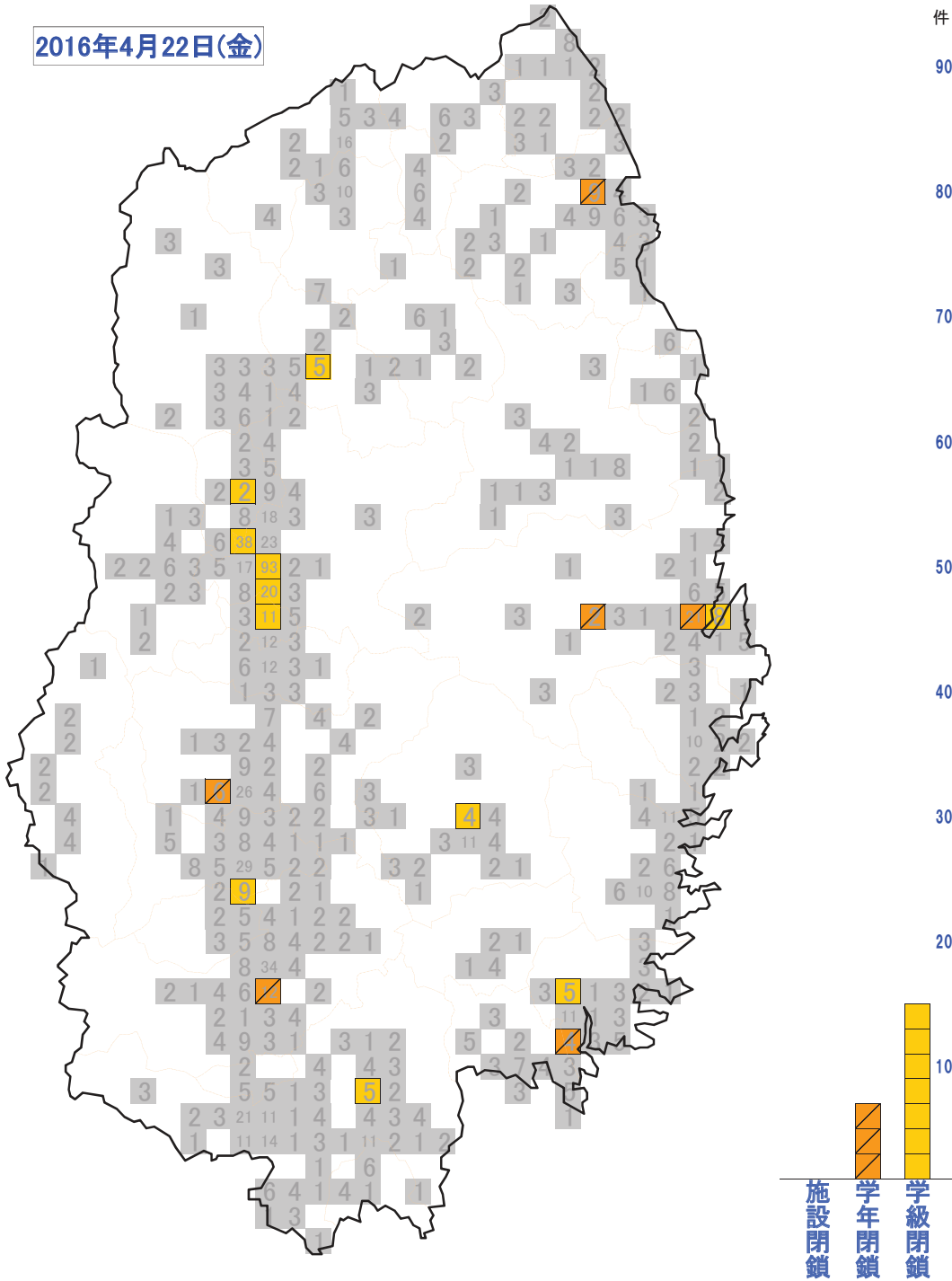
90
80
70
60
50
40
30
20
10

2016年4月23日(土) 学校等休業措置状況

No	医療圏	所在地	施設区分	施設名 (○:公立、◇:私立)	今季 回数	措置区分、期間(全体の在籍者・り患者)
1	胆江	13奥州市	C小学校	○真城小学校		学年閉鎖:4/21~4/243年(270人中14人)

施設閉鎖
学年閉鎖
学級閉鎖

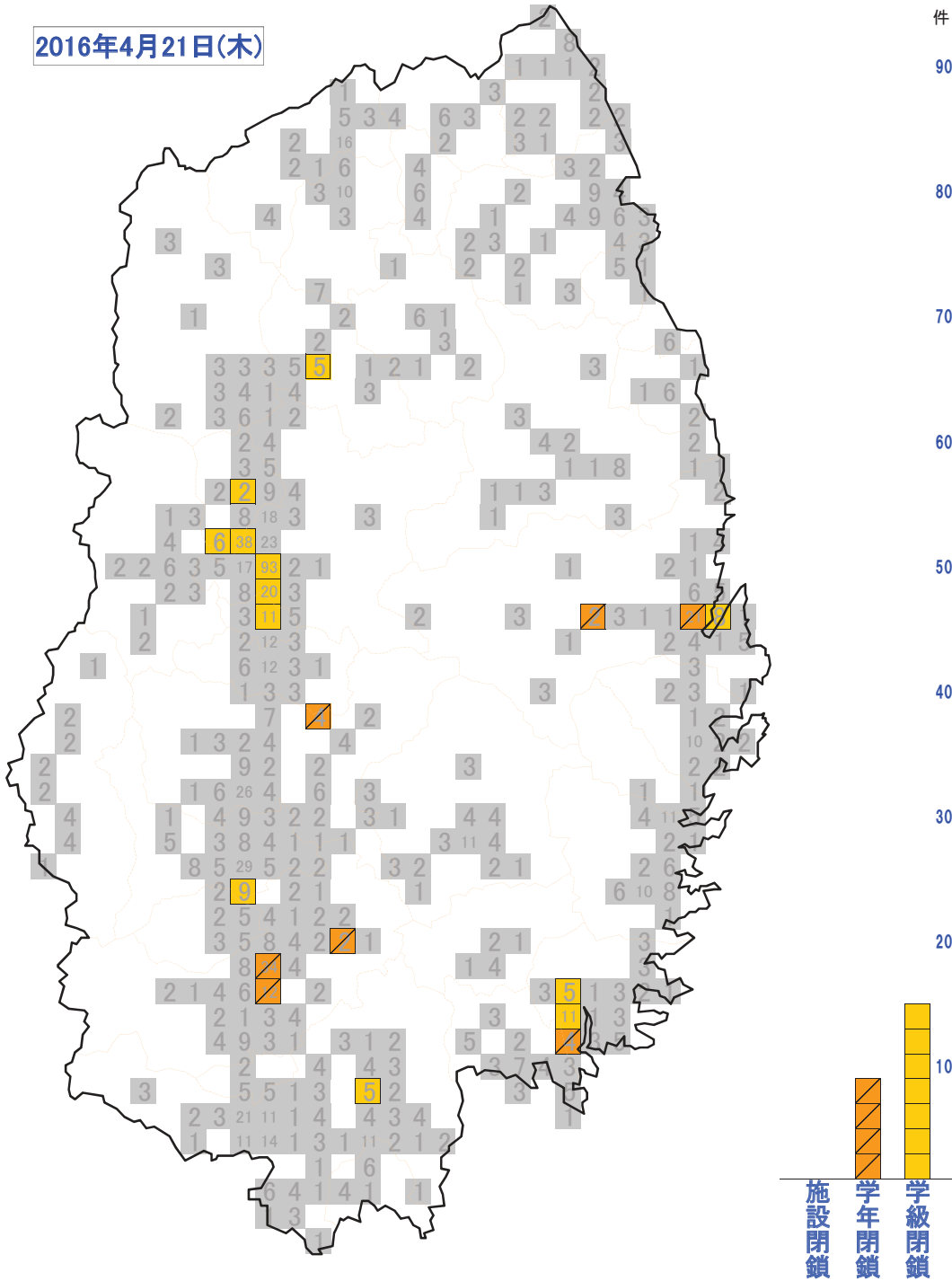
2016年4月22日(金)



2016年4月22日(金) 学校等休業措置状況

No	医療圏	所在地	施設区分	施設名 (○:公立、◇:私立)	今季 回数	措置区分、期間(全体の在籍者・り患者)
1	盛岡	01盛岡市	E高等学校	○盛岡南高等学校		学級閉鎖:4/19~4/22 1年(1)(725人中29人)
2	盛岡	01盛岡市	D中学校	○厨川中学校		学級閉鎖:4/19~4/22 1年(1)(624人中60人)
3	盛岡	01盛岡市	D中学校	○岩手大学教育学部附属中学校		学級閉鎖:4/20~4/22 1年(1)(475人中20人)
4	盛岡	01盛岡市	C小学校	○永井小学校		学級閉鎖:4/20~4/22 4年(1)(339人中12人)
5	盛岡	01盛岡市	D中学校	○上田中学校		学級閉鎖:4/22 1年(1)(442人中18人)
6	盛岡	01盛岡市	G専修学校	◇盛岡医療福祉専門学校		学級閉鎖:4/22 1年(1)(386人中5人)
7	盛岡	05岩手町	D中学校	○沼宮内中学校		学級閉鎖:4/20~4/22 2年(1)(207人中9人)
8	盛岡	06滝沢市	E高等学校	○盛岡農業高等学校		学級閉鎖:4/20~4/22 1年(2)(600人中11人)
9	岩手中部	09花巻市	C小学校	○湯口小学校		学年閉鎖:4/22 2年(2)(212人中10人)
10	岩手中部	10遠野市	D中学校	○遠野中学校		学級閉鎖:4/22 1年(1)(409人中13人)
11	岩手中部	11北上市	C小学校	○南小学校		学級閉鎖:4/20~4/22 特別支援学級(1)(560人中10人)
12	胆江	13奥州市	C小学校	○真城小学校		学年閉鎖:4/21~4/23 3年(3)(270人中14人)
13	両磐	15一関市	E高等学校	○大東高等学校		学級閉鎖:4/20~4/23 3年(3)(395人中9人)
14	気仙	17大船渡市	E高等学校	○大船渡東高等学校	1	学級閉鎖:4/19~4/22 1年(1)(409人中5人)
15	気仙	17大船渡市	B保育所	◇明和保育園		学年閉鎖:4/20~4/22 5歳児(107人中6人)
16	宮古	22宮古市	C小学校	○新里小学校		学年閉鎖:4/20~4/22 5年(74人中9人)
17	宮古	22宮古市	E高等学校	○宮古商業高等学校		学級閉鎖:4/20~4/22 3年(1)(4/21~4/22 1年(1)(449人中44人)
18	宮古	22宮古市	C小学校	○山口小学校		学年閉鎖:4/21~4/22 5年(201人中11人)
19	久慈	26久慈市	D中学校	○久慈中学校		学年閉鎖:4/23 3年(3)(435人中23人)

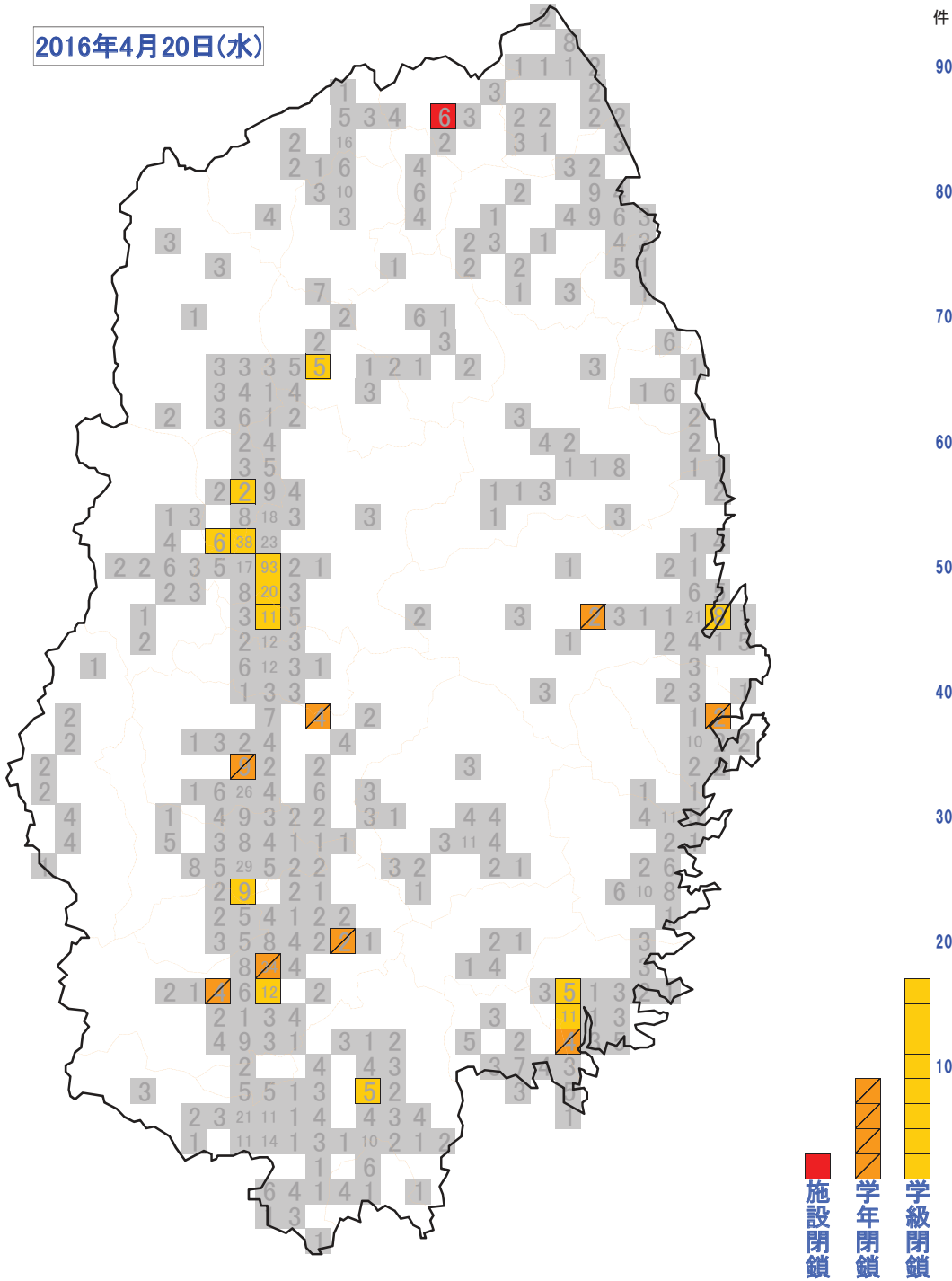
2016年4月21日(木)



2016年4月21日(木) 学校等休業措置状況

No	医療圏	所在地	施設区分	施設名 (○:公立、◇:私立)	今年回数	措置区分、期間(全体の在籍者・り患者)
1	盛岡	01盛岡市	E高等学校	○盛岡南高等学校		学級閉鎖:4/19~4/22 1年(1)(725人中29人)
2	盛岡	01盛岡市	C小学校	○月が丘小学校		学級閉鎖:4/19~4/21 2年(1)(373人中27人)
3	盛岡	01盛岡市	D中学校	○厨川中学校		学級閉鎖:4/19~4/22 1年(1)(4/19~4/22 1年(1)(624人中60人)
4	盛岡	01盛岡市	D中学校	○岩手大学教育学部附属中学校		学級閉鎖:4/20~4/22 1年(1)(475人中20人)
5	盛岡	01盛岡市	C小学校	○永井小学校		学級閉鎖:4/20~4/22 4年(1)(339人中12人)
6	盛岡	05岩手町	D中学校	○沼宮内中学校		学級閉鎖:4/20~4/22 2年(1)(207人中9人)
7	盛岡	06滝沢市	C小学校	○篠木小学校		学級閉鎖:4/20~4/21 2年(1)(365人中16人)
8	盛岡	06滝沢市	E高等学校	○盛岡農業高等学校		学級閉鎖:4/20~4/22 1年(2)(600人中11人)
9	岩手中部	09花巻市	C小学校	○亀ヶ森小学校		学年閉鎖:4/18~4/21 2年(31人中3人)
10	岩手中部	11北上市	C小学校	○南小学校		学級閉鎖:4/20~4/22 特別支援学級 (1)(560人中10人)
11	胆江	13奥州市	C小学校	○水沢小学校		学級閉鎖:4/19~4/21 2年(1)(643人中16人)
12	胆江	13奥州市	C小学校	○伊手小学校		学年閉鎖:4/19~4/21 2,3年(60人中8人)
13	胆江	13奥州市	E高等学校	○水沢工業高等学校		学年閉鎖:4/19~4/21 1年(438人中29人)
14	胆江	13奥州市	C小学校	○真城小学校		学年閉鎖:4/21~4/23 2年(270人中14人)
15	両磐	15一関市	E高等学校	○大東高等学校		学級閉鎖:4/20~4/22 3年(1)(395人中9人)
16	気仙	17大船渡市	E高等学校	○大船渡高等学校	1	学級閉鎖:4/19~4/22 1年(1) (409人中5人)
17	気仙	17大船渡市	B保育所	◇明和保育園		学年閉鎖:4/20~4/22 5歳児(107人中6人)
18	気仙	17大船渡市	E高等学校	○大船渡高等学校		学級閉鎖:4/19~4/21 1年(1) (553人中23人)
19	宮古	22宮古市	C小学校	○新里小学校		学年閉鎖:4/20~4/22 5年(74人中9人)
20	宮古	22宮古市	E高等学校	○宮古商業高等学校		学級閉鎖:4/20~4/22 3年(1)(4/21~4/22 1年(1)(449人中44人)
21	宮古	22宮古市	C小学校	○山口小学校		学年閉鎖:4/21~4/22 5年(201人中11人)

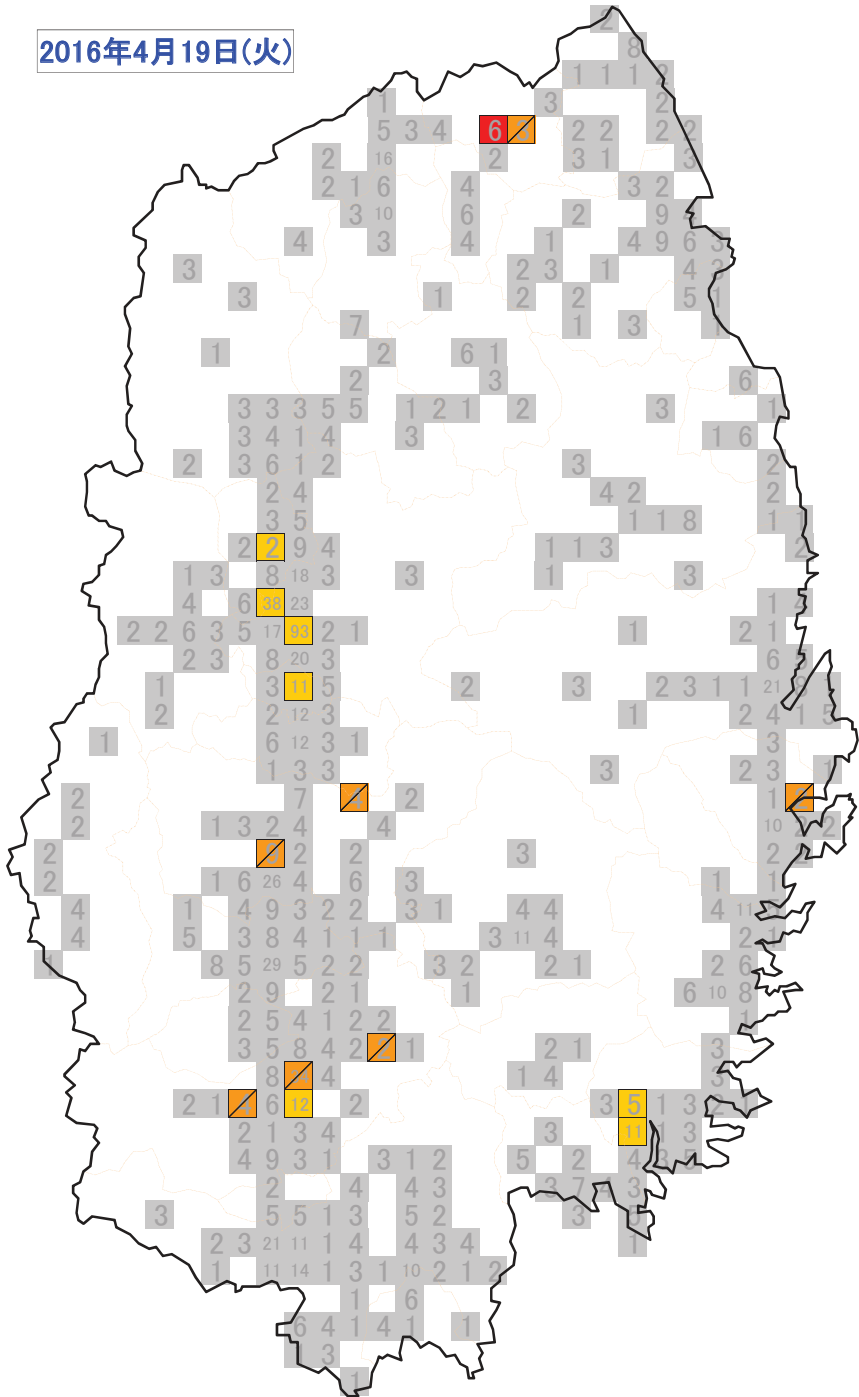
2016年4月20日(水)



2016年4月20日(水) 学校等休業措置状況

No	医療圏	所在地	施設区分	施設名 (○:公立、◇:私立)	今季 回数	措置区分、期間(全体の在籍者・り患者)
1	盛岡	01盛岡市	E高等学校	○盛岡南高等学校		学級閉鎖:4/19~4/22 1年(1)(725人中29人)
2	盛岡	01盛岡市	C小学校	○月が丘小学校		学級閉鎖:4/19~4/21 2年(1)(373人中27人)
3	盛岡	01盛岡市	D中学校	○厨川中学校		学級閉鎖:4/19~4/20 1年(2)、2年(1)4/19~4/22 1年(1)(624人中60人)
4	盛岡	01盛岡市	D中学校	○岩手大学教育学部附属中学校		学級閉鎖:4/20~4/22 1年(1)(475人中20人)
5	盛岡	01盛岡市	C小学校	○永井小学校		学級閉鎖:4/20~4/22 4年(1)(339人中12人)
6	盛岡	05岩手町	D中学校	○沼宮内中学校		学級閉鎖:4/20~4/222年(1)(207人中9人)
7	盛岡	06滝沢市	C小学校	○篠木小学校		学級閉鎖:4/20~4/212年(1)(365人中16人)
8	盛岡	06滝沢市	E高等学校	○盛岡農業高等学校		学級閉鎖:4/18~4/201年(1)4/20~4/22 1年(2)(600人中11人)
9	岩手中部	09花巻市	C小学校	○亀ヶ森小学校		学年閉鎖:4/18~4/21 2年(31人中3人)
10	岩手中部	09花巻市	D中学校	○花巻北中学校		学年閉鎖:4/18~4/201年(336人中64人)
11	岩手中部	11北上市	C小学校	○南小学校		学級閉鎖:4/20~4/22 特別支援学級 (1)(560人中10人)
12	胆江	13奥州市	A幼稚園	○若幼稚園		学年閉鎖:4/18~4/20 4歳児(18人中3人)
13	胆江	13奥州市	C小学校	○水沢小学校		学級閉鎖:4/19~4/212年(1)(643人中16人)
14	胆江	13奥州市	C小学校	○伊手小学校		学年閉鎖:4/19~4/212、3年(60人中8人)
15	胆江	13奥州市	E高等学校	○水沢高等学校		学級閉鎖:4/18~4/202年(1)(726人中12人)
16	胆江	13奥州市	E高等学校	○水沢工業高等学校		学年閉鎖:4/19~4/211年(438人中29人)
17	両磐	15一関市	E高等学校	○大東高等学校		学級閉鎖:4/20~4/223年(1)(395人中9人)
18	気仙	17大船渡市	E高等学校	○大船渡東高等学校	1	学級閉鎖:4/19~4/22 1年(1) (409人中5人)
19	気仙	17大船渡市	B保育所	◇明和保育園		学年閉鎖:4/20~4/22 5歳児(107人中6人)
20	気仙	17大船渡市	E高等学校	○大船渡高等学校		学級閉鎖:4/19~4/21 1年(1) (553人中23人)
21	宮古	22宮古市	C小学校	○新里小学校		学年閉鎖:4/20~4/22 5年(74人中9人)
22	宮古	22宮古市	E高等学校	○宮古商業高等学校		学級閉鎖:4/20~4/22 3年(1)(449人中30人)
23	宮古	23山田町	C小学校	○大沢小学校		学年閉鎖:4/19~4/20 6年(72人中7人)
24	二戸	31軽米町	D中学校	○軽米中学校		施設閉鎖:4/19~4/20 (215人中39人)


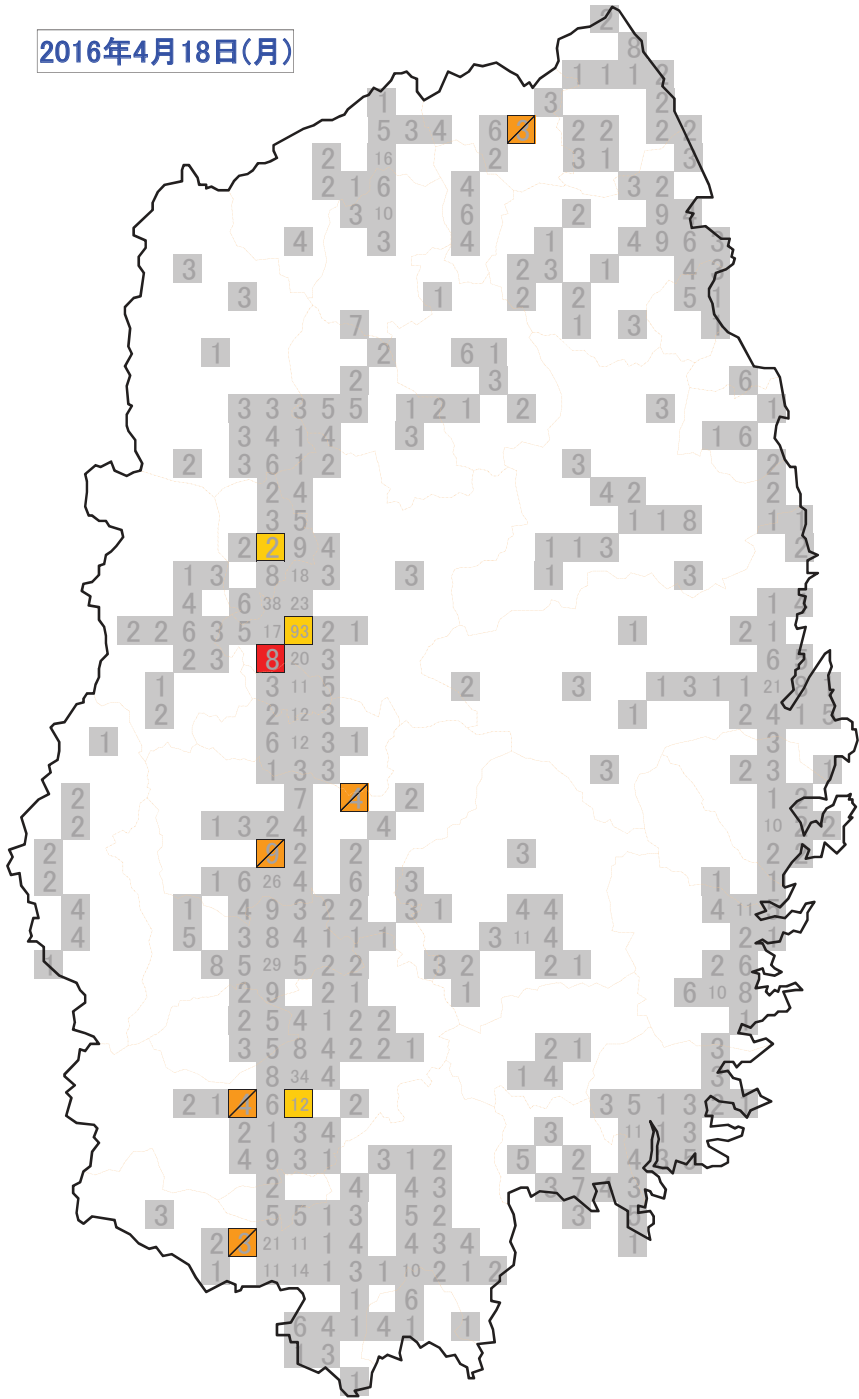
2016年4月19日(火)



2016年4月19日(火) 学校等休業措置状況

No	医療圏	所在地	施設区分	施設名 (○:公立、◇:私立)	今季 回数	措置区分、期間(全体の在籍者・り患者)
1	盛岡	01盛岡市	E高等学校	○盛岡南高等学校		学級閉鎖:4/19~4/22 1年(1)(725人中29人)
2	盛岡	01盛岡市	G専修学校	◇盛岡医療福祉専門学校		学級閉鎖:4/18~4/19 3年(1)(386人中5人)
3	盛岡	01盛岡市	C小学校	○月が丘小学校		学級閉鎖:4/19~4/21 2年(1)(373人中27人)
4	盛岡	01盛岡市	D中学校	○厨川中学校		学級閉鎖:4/19~4/20 1年(2)、2年(1)(624人中54人)
5	盛岡	06滝沢市	E高等学校	○盛岡農業高等学校		学級閉鎖:4/18~4/201年(1)(600人中11人)
6	岩手中部	09花巻市	C小学校	○亀ヶ森小学校		学年閉鎖:4/18~4/21 2年(31人中3人)
7	岩手中部	09花巻市	D中学校	○花巻北中学校		学年閉鎖:4/18~4/201年(336人中64人)
8	胆江	13奥州市	A幼稚園	○若柳幼稚園		学年閉鎖:4/18~4/20 4歳児(18人中3人)
9	胆江	13奥州市	C小学校	○水沢小学校		学級閉鎖:4/19~4/212年(1)(643人中16人)
10	胆江	13奥州市	C小学校	○伊手小学校		学年閉鎖:4/19~4/212、3年(60人中8人)
11	胆江	13奥州市	E高等学校	○水沢高等学校		学級閉鎖:4/18~4/202年(1)(726人中12人)
12	胆江	13奥州市	E高等学校	○水沢工業高等学校		学年閉鎖:4/19~4/211年(438人中29人)
13	気仙	17大船渡市	E高等学校	○大船渡東高等学校	1	学級閉鎖:4/19~4/22 1年(1)(409人中5人)
14	気仙	17大船渡市	E高等学校	○大船渡高等学校		学級閉鎖:4/19~4/21 1年(1)(553人中23人)
15	宮古	23山田町	C小学校	○大沢小学校		学年閉鎖:4/19~4/20 6年(72人中7人)
16	二戸	31軽米町	C小学校	○小軽米小学校		学年閉鎖:4/18~4/19 3年(68人中4人)
17	二戸	31軽米町	D中学校	○軽米中学校		施設閉鎖:4/19~4/20 (215人中39人)

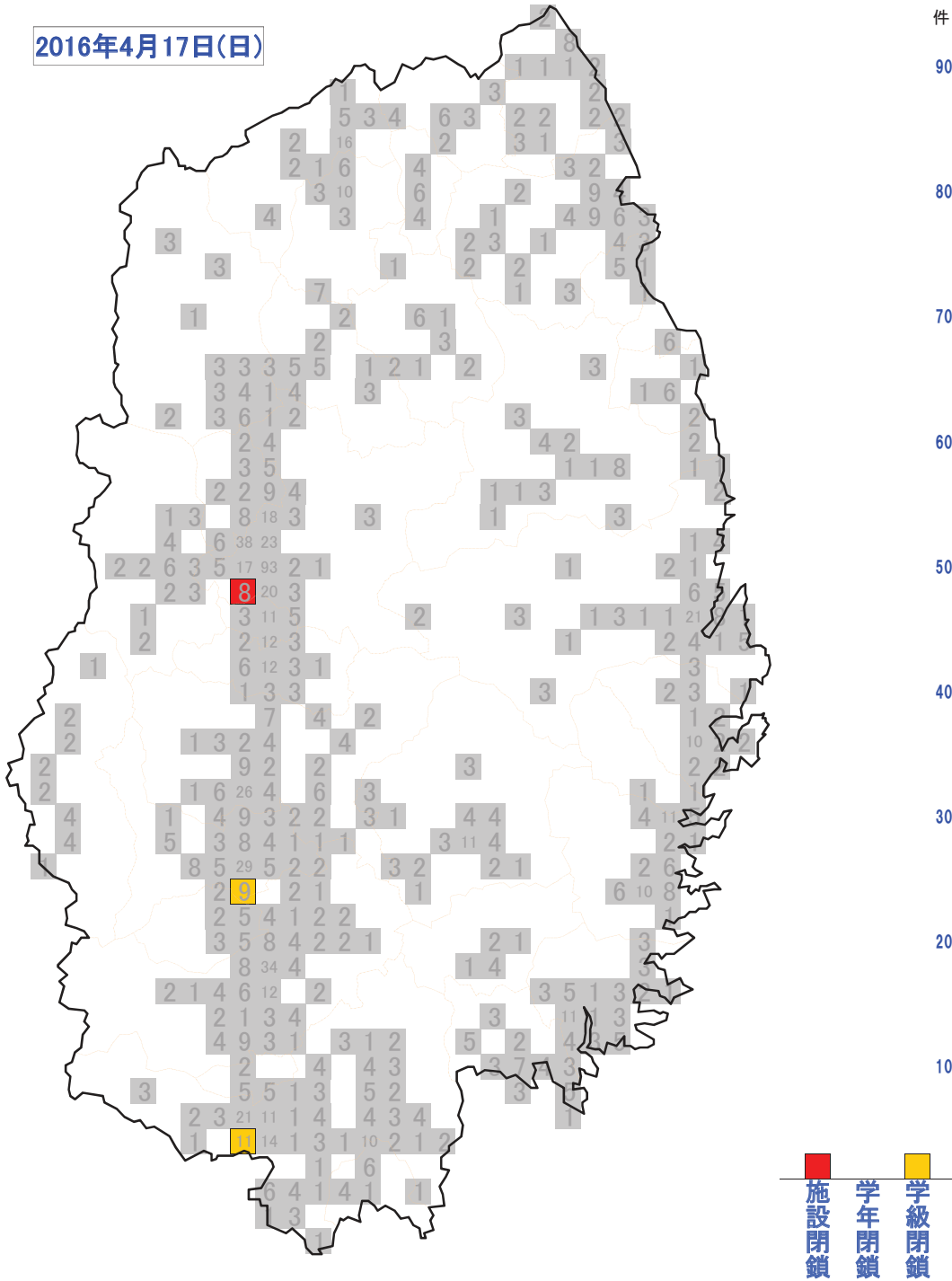
2016年4月18日(月)



2016年4月18日(月) 学校等休業措置状況

No	医療圏	所在地	施設区分	施設名 (○:公立、◇:私立)	今季 回数	措置区分、期間(全体の在籍者・り患者)
1	盛岡	01盛岡市	C小学校	○羽場小学校		施設閉鎖:4/15~4/18 (200人中42人)
2	盛岡	01盛岡市	G専修学校	◇盛岡医療福祉専門学校		学級閉鎖:4/18~4/19 3年(1)(386人中5人)
3	盛岡	01盛岡市	C小学校	○仙北小学校		学級閉鎖:4/18 3年(1)(711人中14人)
4	盛岡	06滝沢市	E高等学校	○盛岡農業高等学校		学級閉鎖:4/18~4/201年(1)(600人中11人)
5	岩手中部	09花巻市	C小学校	○亀ヶ森小学校		学年閉鎖:4/18~4/21 2年(31人中3人)
6	岩手中部	09花巻市	D中学校	○花巻北中学校		学年閉鎖:4/18~4/201年(336人中64人)
7	胆江	13奥州市	A幼稚園	○若柳幼稚園		学年閉鎖:4/18~4/20 4歳児(18人中3人)
8	胆江	13奥州市	E高等学校	○水沢高等学校		学級閉鎖:4/18~4/202年(1)(726人中12人)
9	両磐	15一関市	D中学校	○巖美中学校		学年閉鎖:4/18 3年(85人中10人)
10	二戸	31軽米町	C小学校	○小軽米小学校		学年閉鎖:4/18~4/19 3年(68人中4人)


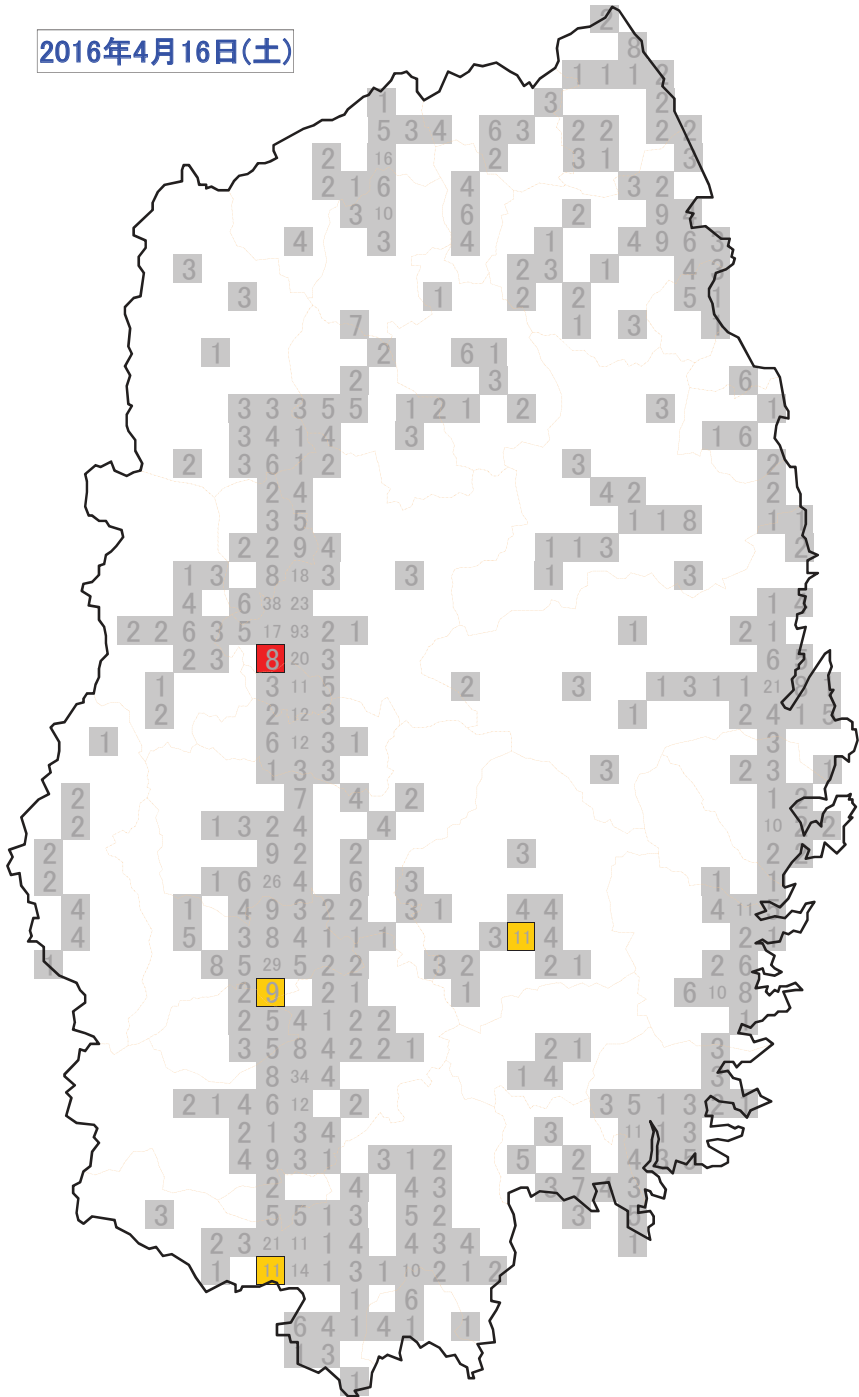
2016年4月17日(日)



2016年4月17日(日) 学校等休業措置状況

No	医療圏	所在地	施設区分	施設名 (○:公立、◇:私立)	今季 回数	措置区分、期間(全体の在籍者・り患者)
1	盛岡	01盛岡市	C小学校	○羽場小学校		施設閉鎖:4/15~4/18 (200人中42人)
2	岩手中部	11北上市	D中学校	○南中学校		学級閉鎖:4/15~4/17 2年(1)(462人中25人)
3	両磐	15一関市	E高等学校	○一関工業高等学校		学級閉鎖:4/14~4/17 2年(1)(451人中9人)

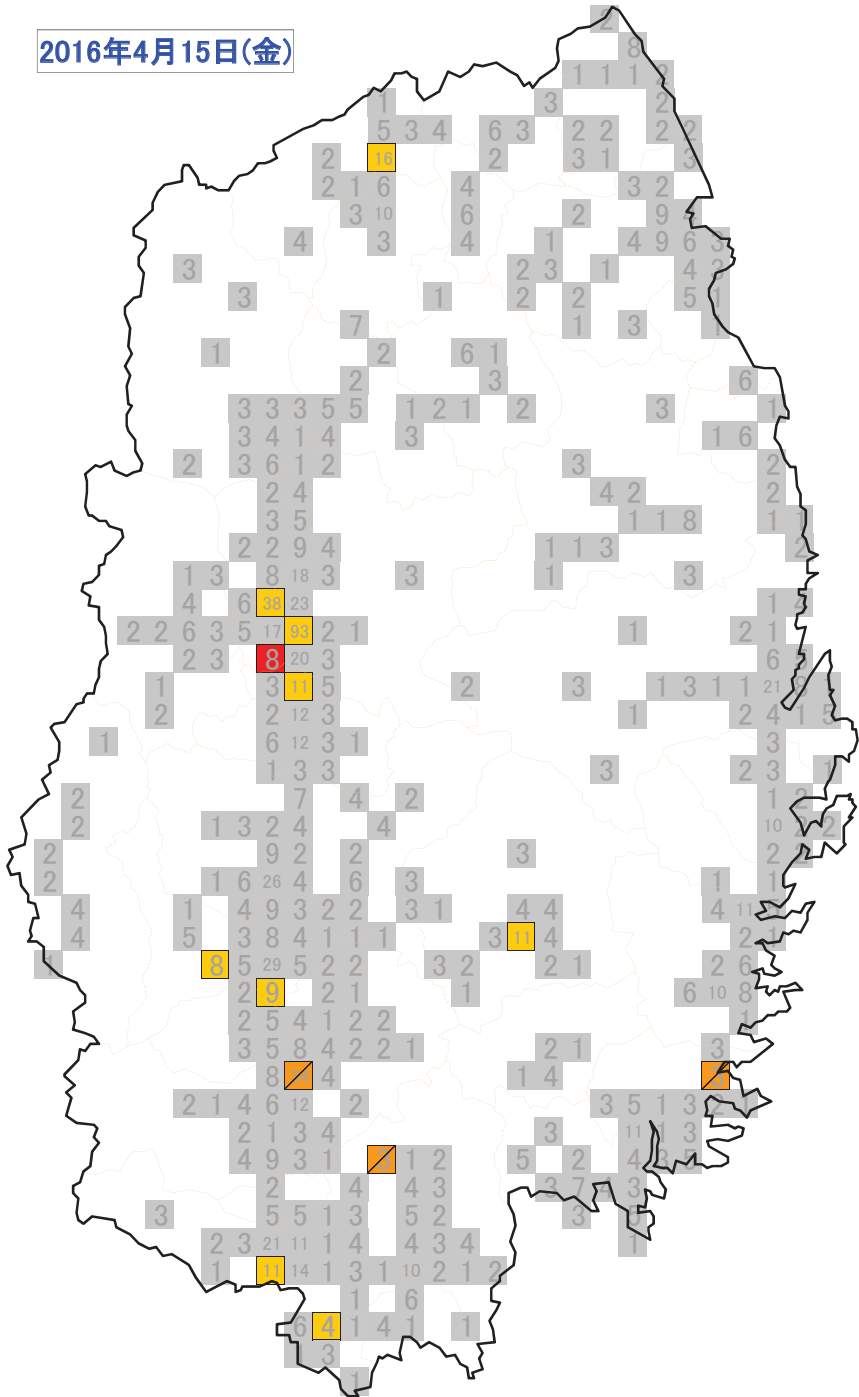
2016年4月16日(土)



2016年4月16日(土) 学校等休業措置状況

No	医療圏	所在地	施設区分	施設名 (○:公立、◇:私立)	今季 回数	措置区分、期間(全体の在籍者・り患者)
1	盛岡	01盛岡市	C小学校	○羽場小学校		施設閉鎖:4/15~4/18 (200人中42人)
2	岩手中部	10遠野市	C小学校	○遠野小学校		学級閉鎖:4/15~4/164年(1)(271人中23人)
3	岩手中部	11北上市	D中学校	○南中学校		学級閉鎖:4/15~4/17 2年(1)(462人中25人)
4	両磐	15一関市	E高等学校	○一関工業高等学校		学級閉鎖:4/14~4/17 2年(1)(451人中9人)


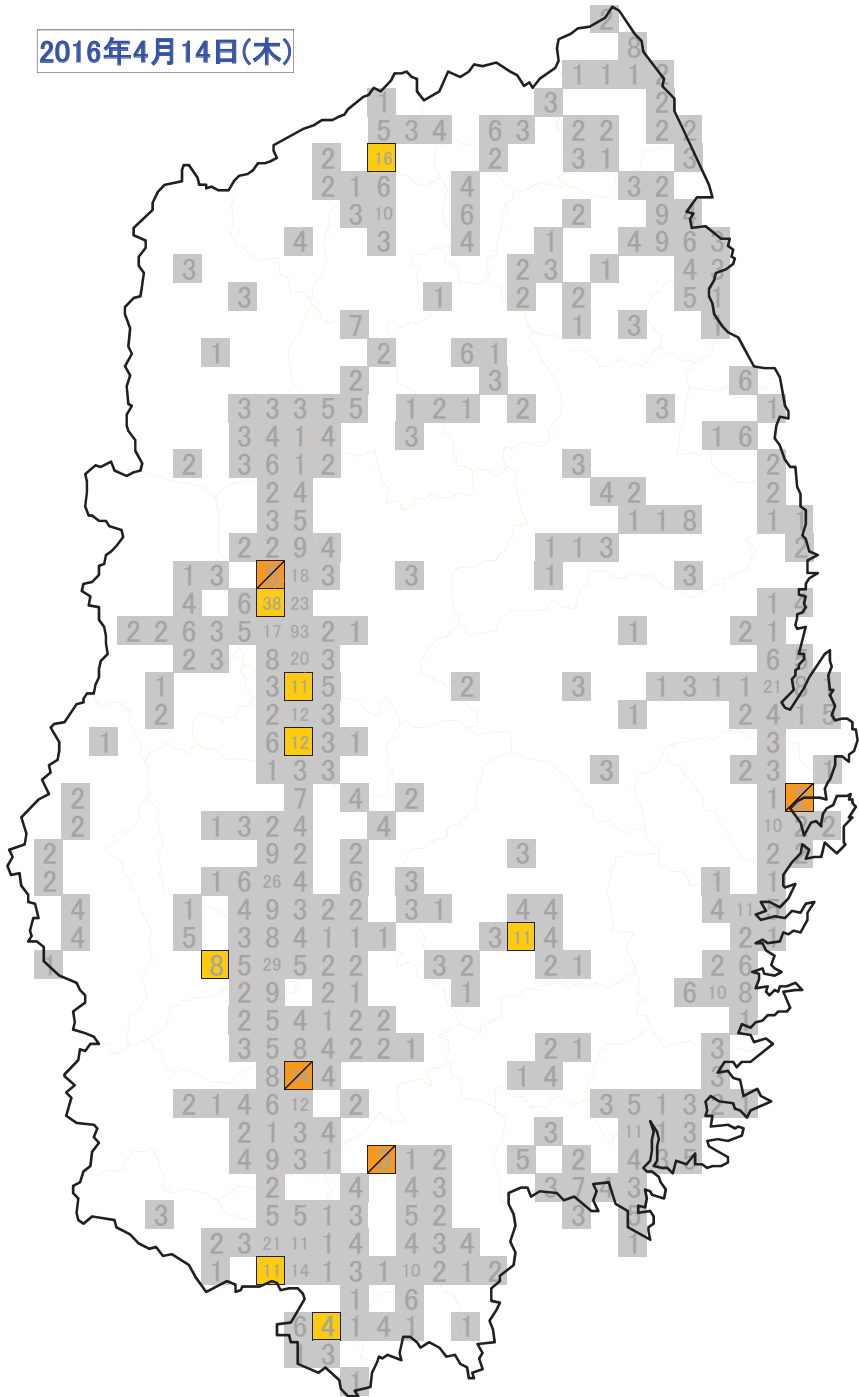
2016年4月15日(金)



2016年4月15日(金) 学校等休業措置状況

No	医療圏	所在地	施設区分	施設名 (○:公立、◇:私立)	今季 回数	措置区分、期間(全体の在籍者・り患者)
1	盛岡	01盛岡市	C小学校	○月が丘小学校		学級閉鎖:4/14~4/15 1年(1)(373人中27人)
2	盛岡	01盛岡市	C小学校	○羽場小学校		施設閉鎖:4/15~4/18 (200人中42人)
3	盛岡	01盛岡市	E高等学校	○盛岡南高等学校		学級閉鎖:4/14~4/15 3年(1)4/15 3年(1)(725人中22人)
4	盛岡	01盛岡市	G専修学校	◇盛岡医療福祉専門学校		学級閉鎖:4/15 3年(1)(386人中7人)
5	岩手中部	10遠野市	C小学校	○遠野小学校		学級閉鎖:4/15~4/164年(1)(271人中23人)
6	岩手中部	11北上市	C小学校	○和賀東小学校		学級閉鎖:4/14~4/15 1年(1)(312人中14人)
7	岩手中部	11北上市	D中学校	○南中学校		学級閉鎖:4/15~4/17 2年(1)(462人中25人)
8	胆江	13奥州市	AB認定こども園	◇認定こども園 水沢こども園		学年閉鎖:4/12~4/15 3.4.5歳児 (幼稚園児ｸﾞﾙｰﾌﾟ)(83人中10人)
9	両磐	15一関市	D中学校	○花泉中学校		学級閉鎖:4/12~4/15 2年(1)(338人中9人)
10	両磐	15一関市	C小学校	○猿沢小学校		学年閉鎖:4/14~4/15 2年(76人中6人)
11	両磐	15一関市	E高等学校	○一関工業高等学校		学級閉鎖:4/14~4/17 2年(1)(451人中9人)
12	気仙	17大船渡市	C小学校	○吉浜小学校		学年閉鎖:4/15 4年(64人中5人)
13	二戸	30二戸市	C小学校	○福岡小学校		学級閉鎖:4/14~4/15 2年(1)(315人中16人)

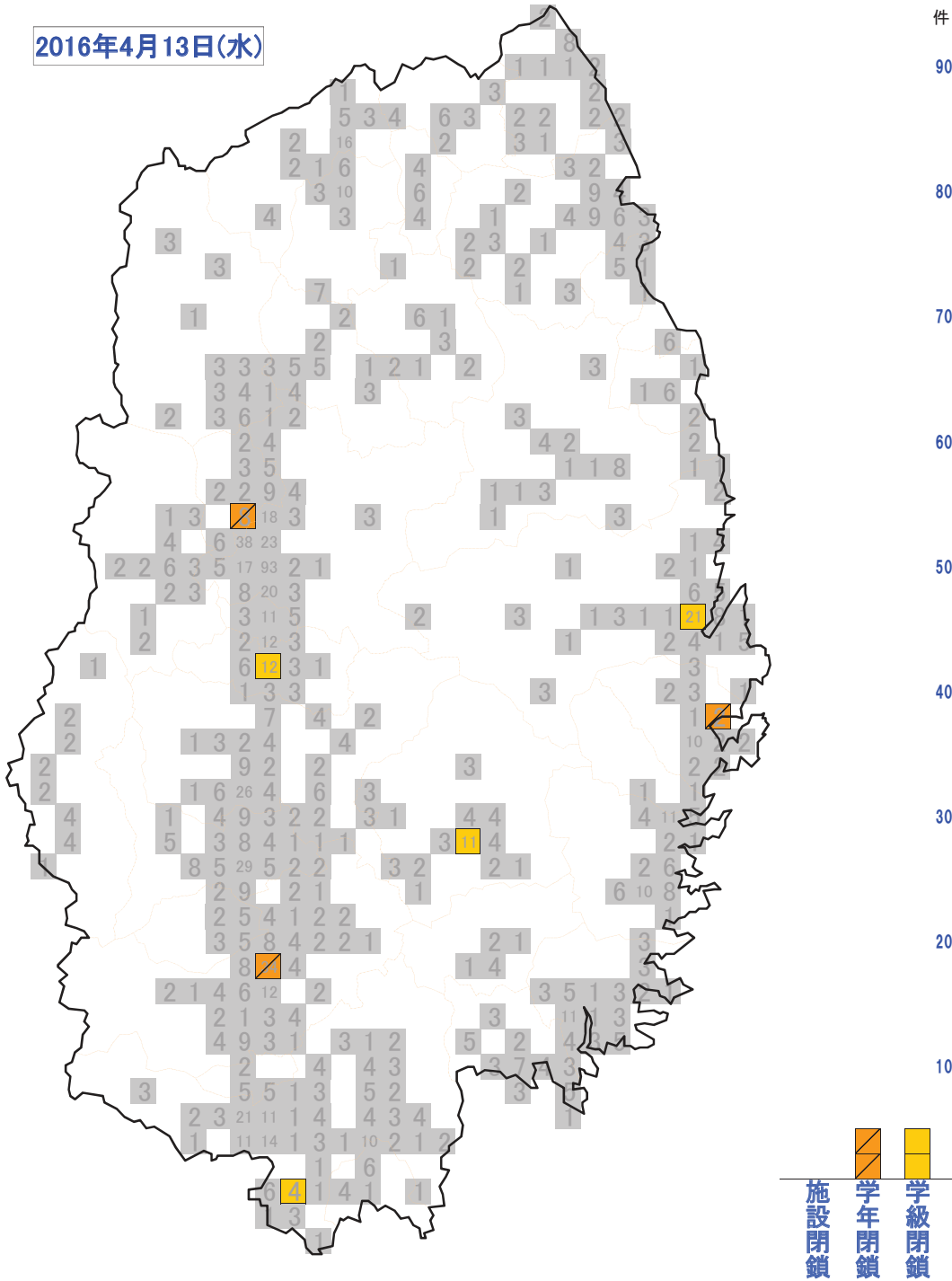
2016年4月14日(木)



2016年4月14日(木) 学校等休業措置状況

No	医療圏	所在地	施設区分	施設名 (○:公立、◇:私立)	今季回数	措置区分、期間(全体の在籍者・り患者)
1	盛岡	01盛岡市	A幼稚園	◇盛岡大学附属厨川幼稚園		学年閉鎖:4/12~4/14 5歳児(83人中6人)
2	盛岡	01盛岡市	C小学校	○月が丘小学校		学級閉鎖:4/14~4/15 1年(1)(373人中27人)
3	盛岡	01盛岡市	E高等学校	○盛岡南高等学校		学級閉鎖:4/14~4/15 3年(1)(725人中18人)
4	盛岡	07紫波町	C小学校	○古館小学校		学級閉鎖:4/12~4/14 2年(1)(451人中19人)
5	岩手中部	10遠野市	C小学校	○遠野小学校		学級閉鎖:4/13~4/14 4年(1)(271人中13人)
6	岩手中部	11北上市	C小学校	○和賀東小学校		学級閉鎖:4/14~4/15 1年(1)(312人中14人)
7	胆江	13奥州市	AB認定こども園	◇認定こども園 水沢こども園		学年閉鎖:4/12~4/14 3,4,5歳児(幼稚園児が入)(83人中8人)
8	両磐	15一関市	D中学校	○花泉中学校		学級閉鎖:4/12~4/15 2年(1)(338人中9人)
9	両磐	15一関市	C小学校	○猿沢小学校		学年閉鎖:4/14~4/15 2年(76人中6人)
10	両磐	15一関市	E高等学校	○一関工業高等学校		学級閉鎖:4/14~4/17 2年(1)(451人中9人)
11	宮古	23山田町	C小学校	○大沢小学校		学年閉鎖:4/13~4/14 5年(72人中14人)
12	二戸	30二戸市	C小学校	○福岡小学校		学級閉鎖:4/14~4/15 2年(1)(315人中16人)

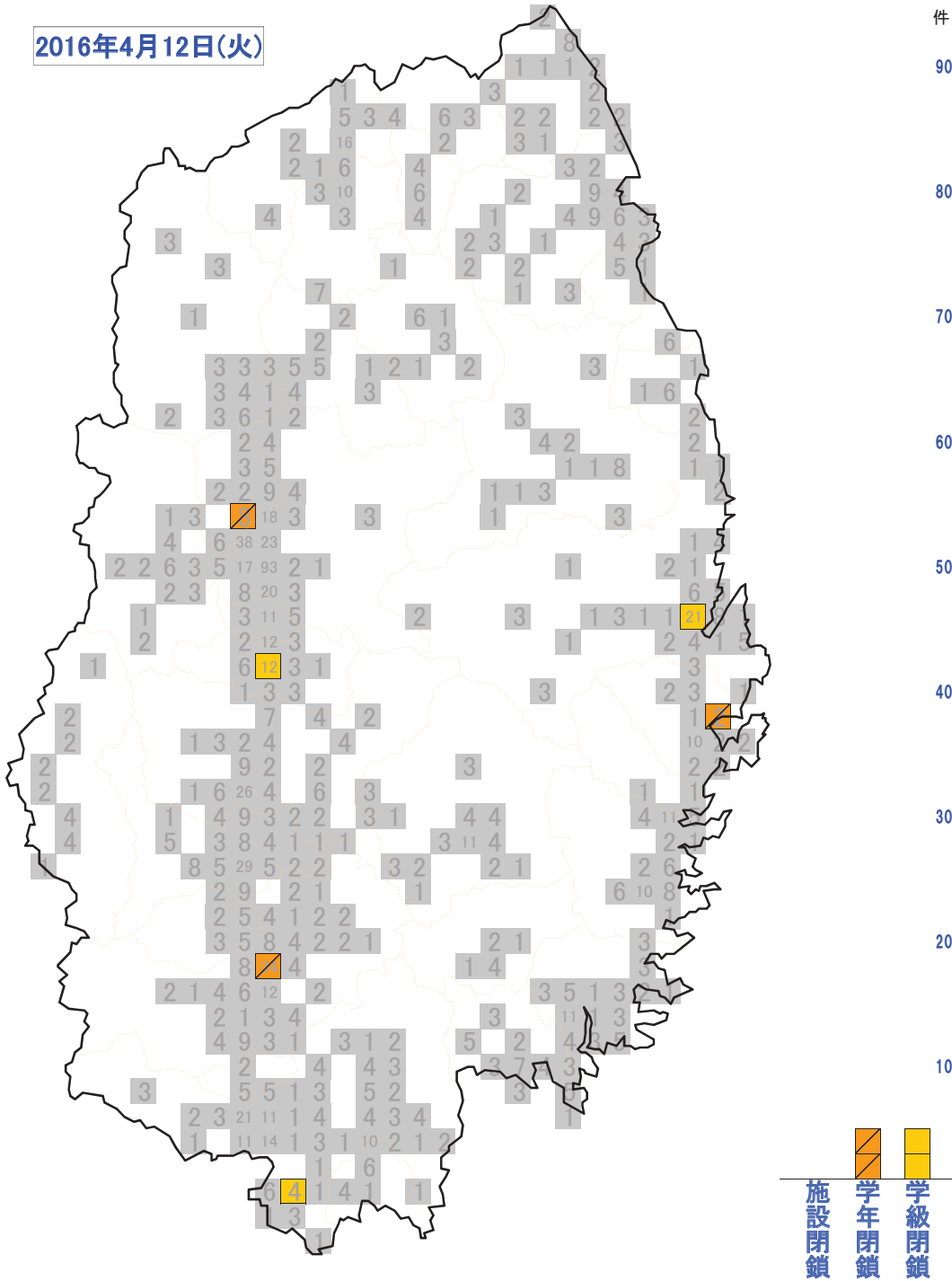
2016年4月13日(水)



2016年4月13日(水) 学校等休業措置状況

No	医療圏	所在地	施設区分	施設名 (○:公立、◇:私立)	今季 回数	措置区分、期間(全体の在籍者・り患者)
1	盛岡	01盛岡市	A幼稚園	◇盛岡大学附属厨川幼稚園		学年閉鎖:4/12~4/14 5歳児(83人中6人)
2	盛岡	07紫波町	C小学校	○古館小学校		学級閉鎖:4/12~4/14 2年(1)(451人中19人)
3	岩手中部	10遠野市	C小学校	○遠野小学校		学級閉鎖:4/13~4/14 4年(1)(271人中13人)
4	胆江	13奥州市	AB認定こども園	◇認定こども園 水沢こども園		学年閉鎖:4/12~4/14 3,4,5歳児(幼稚園児7人)(83人中8人)
5	両磐	15一関市	D中学校	○花泉中学校		学級閉鎖:4/12~4/15 2年(1)(338人中9人)
6	宮古	22宮古市	C小学校	○千徳小学校		学級閉鎖:4/12~4/13 1年(1),2年(1)(452人中22人)
7	宮古	23山田町	C小学校	○大沢小学校		学年閉鎖:4/13~4/14 5年(72人中14人)

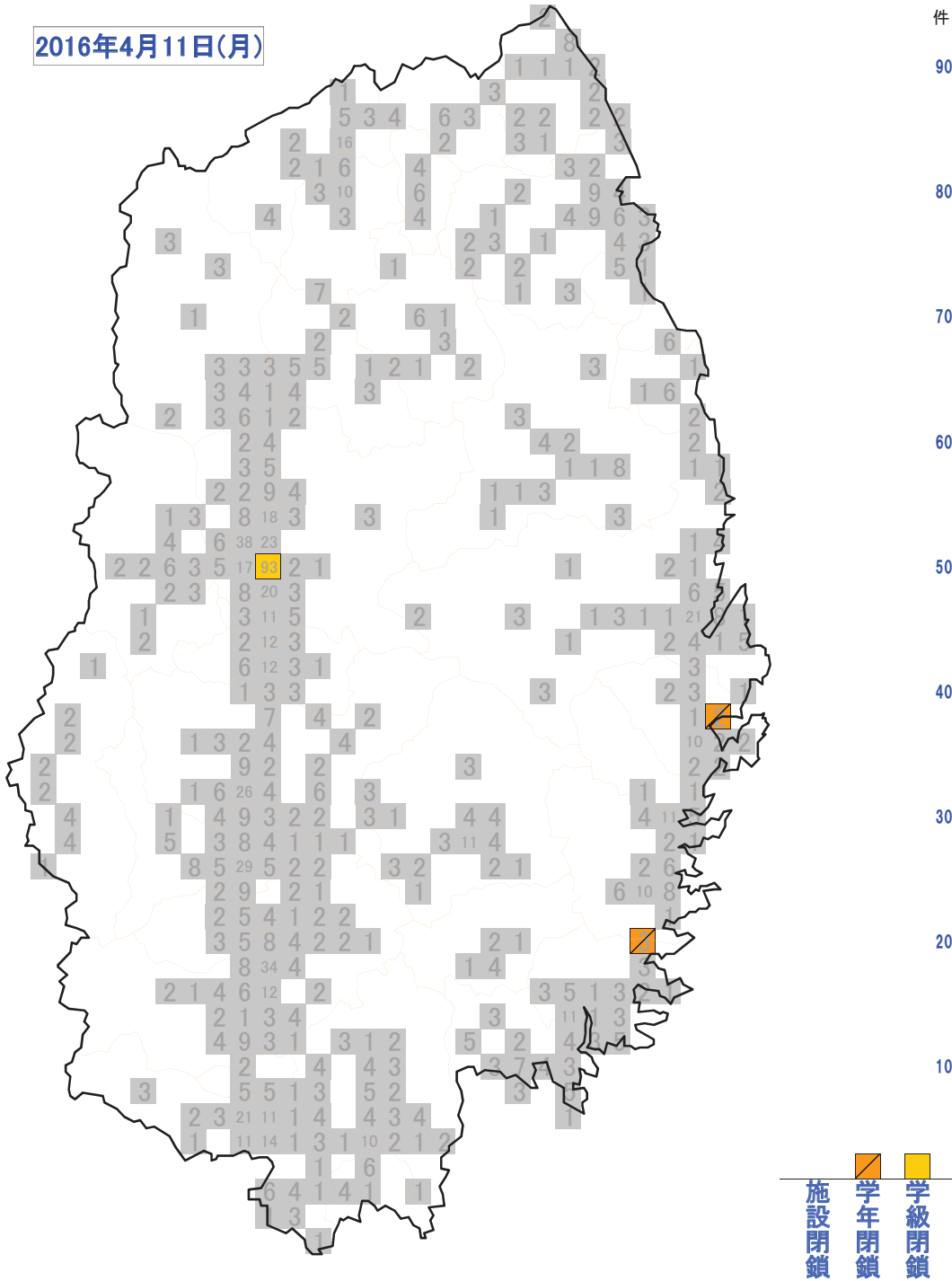
2016年4月12日(火)



2016年4月12日(火) 学校等休業措置状況

No	医療圏	所在地	施設区分	施設名 (○:公立、◇:私立)	今季 回数	措置区分、期間(全体の在籍者・り患者)
1	盛岡	01盛岡市	A幼稚園	◇盛岡大学附属厨川幼稚園		学年閉鎖:4/12~4/14 5歳児(83人中6人)
2	盛岡	07紫波町	C小学校	○古館小学校		学級閉鎖:4/12~4/14 2年(1)(451人中19人)
3	胆江	13奥州市	AB認定こども園	◇認定こども園 水沢こども園		学年閉鎖:4/12~4/14 3,4,5歳児(幼稚園児ｸﾗｽ)(83人中8人)
4	両磐	15一関市	D中学校	○花泉中学校		学級閉鎖:4/12~4/15 2年(1)(338人中9人)
5	宮古	22宮古市	C小学校	○千徳小学校		学級閉鎖:4/12~4/13 1年(1),2年(1)(452人中22人)
6	宮古	23山田町	C小学校	○大沢小学校		学年閉鎖:4/11~4/12 3年(40人中9人)

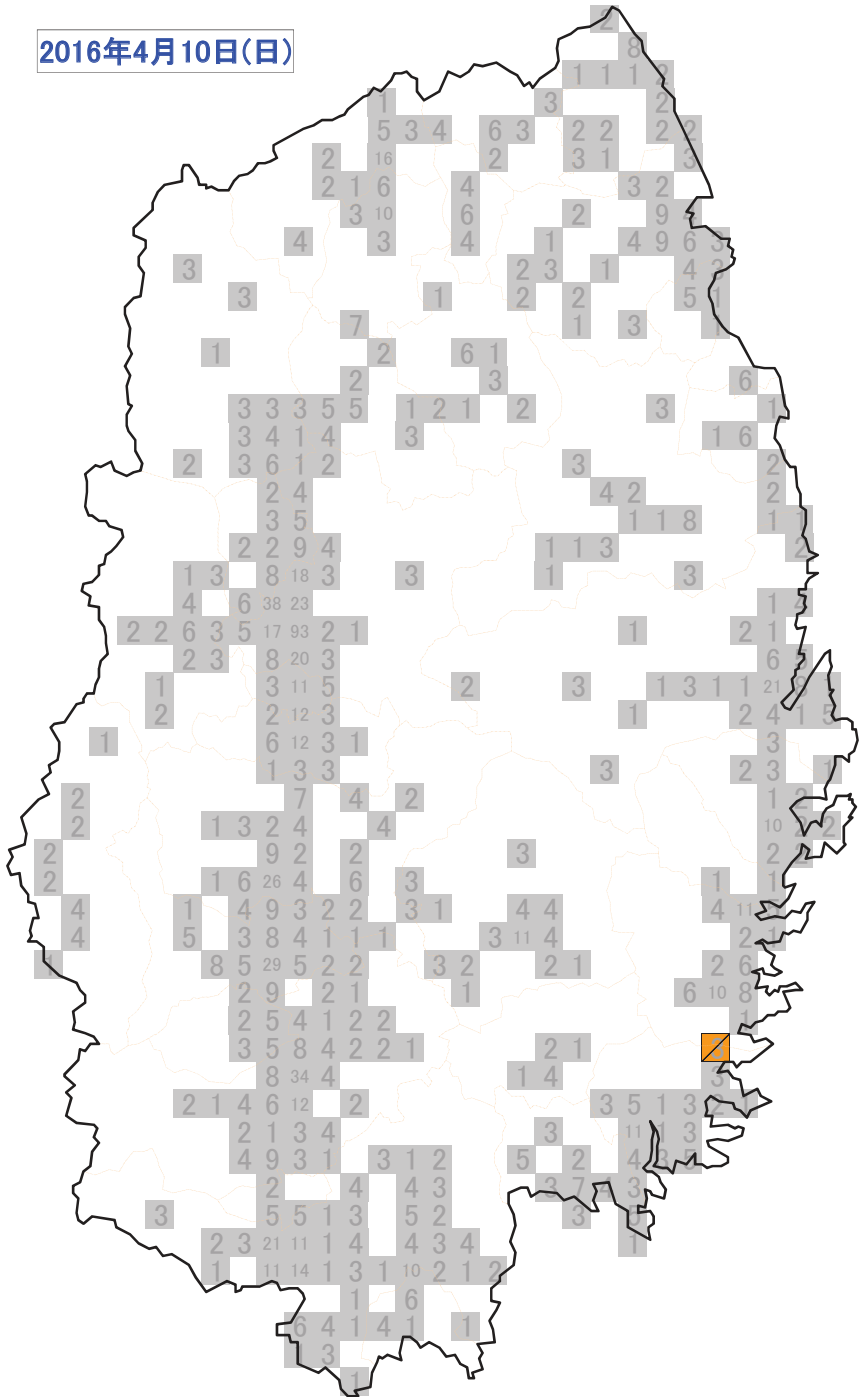
2016年4月11日(月)



2016年4月11日(月) 学校等休業措置状況

No	医療圏	所在地	施設区分	施設名 (○:公立、◇:私立)	今季 回数	措置区分、期間(全体の在籍者・り患者)
1	盛岡	01盛岡市	G専修学校	◇盛岡医療福祉専門学校		学級閉鎖:4/11~4/11 2年(1)(386人中12人)
2	気仙	17大船渡市	B保育所	◇盛保育園		学年閉鎖:4/9~4/11 2歳児(120人中8人)
3	宮古	23山田町	C小学校	○大沢小学校		学年閉鎖:4/11~4/12 3年(40人中9人)

2016年4月10日(日)



施設閉鎖
 学年閉鎖
 学級閉鎖

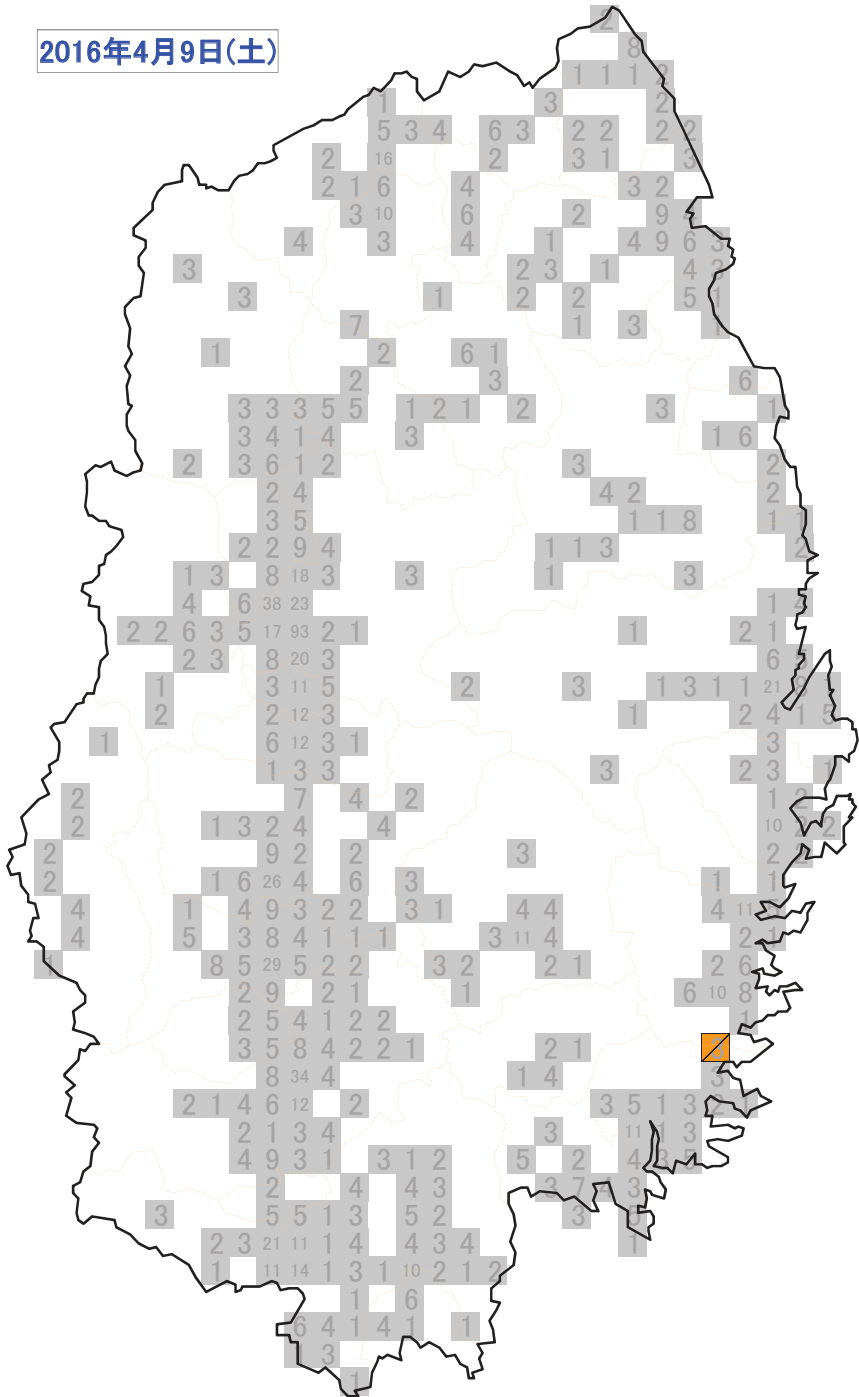
件



2016年4月10日(日) 学校等休業措置状況

No	医療圏	所在地	施設区分	施設名 (○:公立、◇:私立)	今季 回数	措置区分、期間(全体の在籍者・り患者)
1	気仙	17大船渡市	B保育所	◇盛保育園		学年閉鎖:4/9~4/11 2歳児(120人中8人)

2016年4月9日(土)



件

90

80

70

60

50

40

30

20

10

施設閉鎖

学年閉鎖

学級閉鎖

2016年4月9日(土) 学校等休業措置状況

No	医療圏	所在地	施設区分	施設名 (○:公立、◇:私立)	今季 回数	措置区分、期間(全体の在籍者・り患者)
1	気仙	17大船渡市	B保育所	◇盛保育園		学年閉鎖:4/9~4/11 2歳児(120人中8人)