

今後の公立高校全日制年次別・学校別入学者の推計 (平成23年～平成36年)

ブロック別公立高校全日制年次別入学者数の推計(平成22年3月は実数)

	H22	H23	H24	H25	H26	H27	H28	H29	H30	H31	H32	H33	H34	H35	H36
盛岡	3437	3222	3190	3154	3169	3117	3077	3104	3017	2908	2773	2708	2726	2731	2683
参考値		3231	3198	3162	3177	3125	3085	3111	3025	2915	2780	2715	2733	2738	2689
岩手中部	1577	1483	1484	1435	1523	1482	1491	1497	1370	1427	1352	1285	1273	1261	1243
参考値		1488	1489	1440	1528	1487	1496	1501	1374	1431	1356	1289	1277	1265	1247
胆江	1099	1082	963	955	1049	1035	1029	981	967	913	894	863	851	862	857
両磐	1080	977	980	958	970	890	926	847	845	873	808	800	800	788	763
参考値		1003	1003	984	1002	926	958	885	882	907	849	843	843	831	808
気仙	676	634	598	575	580	553	526	516	473	470	469	450	409	389	370
参考値		637	601	579	583	556	529	519	475	472	471	452	412	391	373
釜・遠	735	694	668	607	675	612	612	591	568	557	534	520	510	496	486
宮古	812	794	777	808	742	684	717	710	683	627	571	558	558	566	549
久慈	659	555	586	571	532	543	505	508	451	446	425	416	403	399	393
参考値		576	606	590	552	562	523	525	468	462	440	432	419	414	407
二戸	533	461	518	428	470	406	424	432	387	384	363	366	362	346	328
参考値		473	530	439	482	417	435	443	397	394	372	375	370	354	336
計	10608	9902	9764	9490	9710	9323	9307	9185	8761	8604	8188	7967	7893	7838	7672
参考値計		9977	9836	9563	9789	9404	9383	9266	8839	8678	8268	8046	7972	7918	7752

【本資料の見方】

(1)各高校への入学者推計値の算出方法

- ①旧市町村ごとに、過去5年間のデータをもとに県内公立高校への進学率を算出。
- ②(各高校への進学率)×(卒業予定者数)=(各高校への入学者推計値)

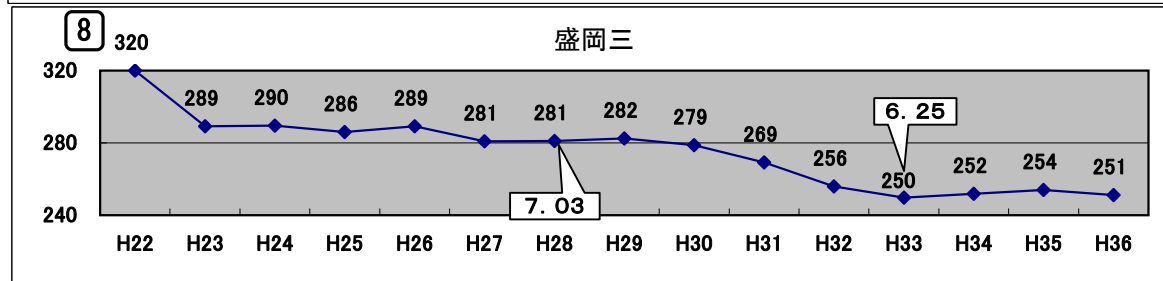
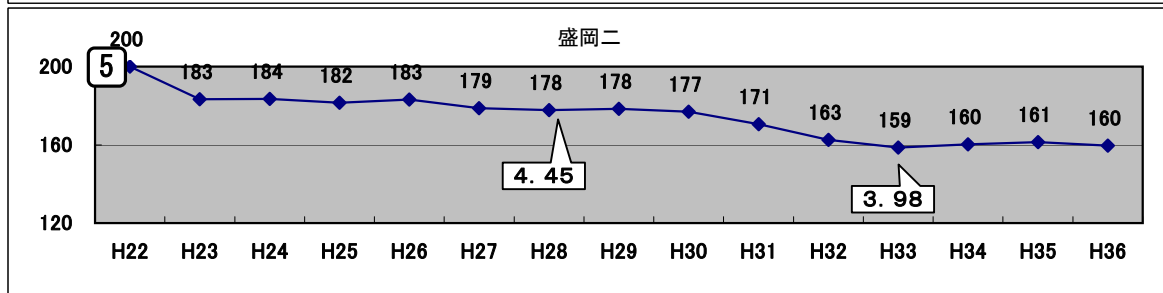
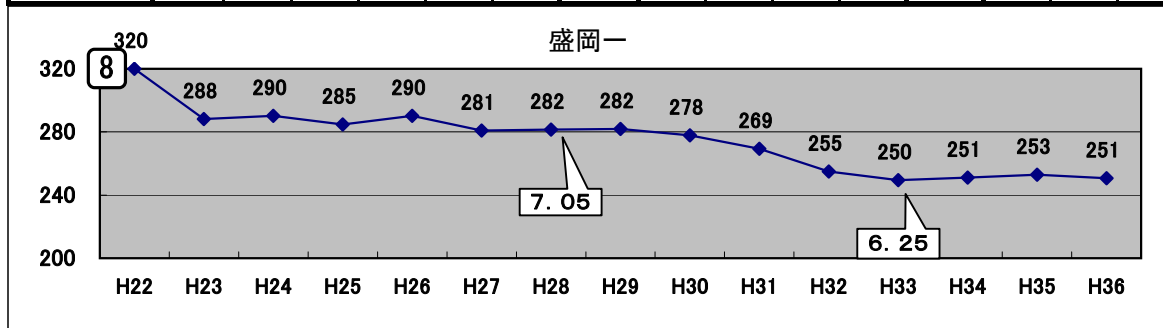
(2)本資料の数値の特徴

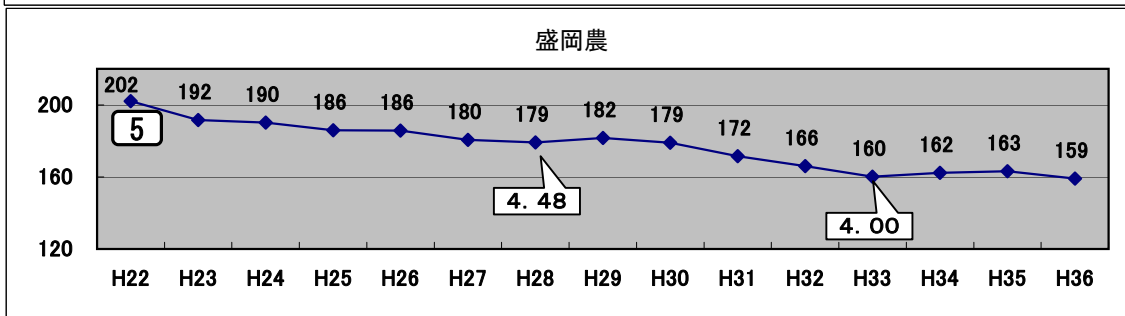
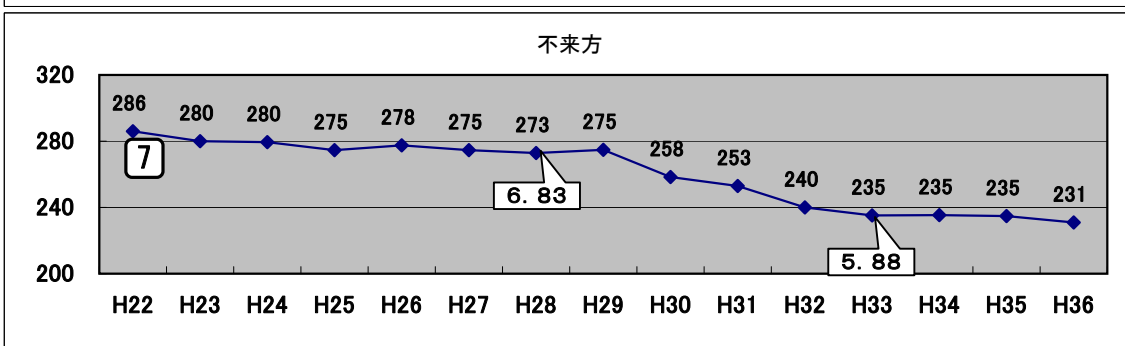
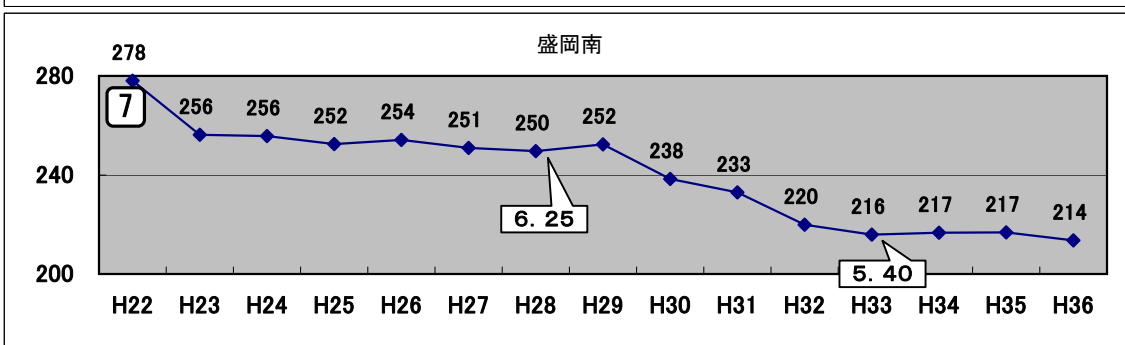
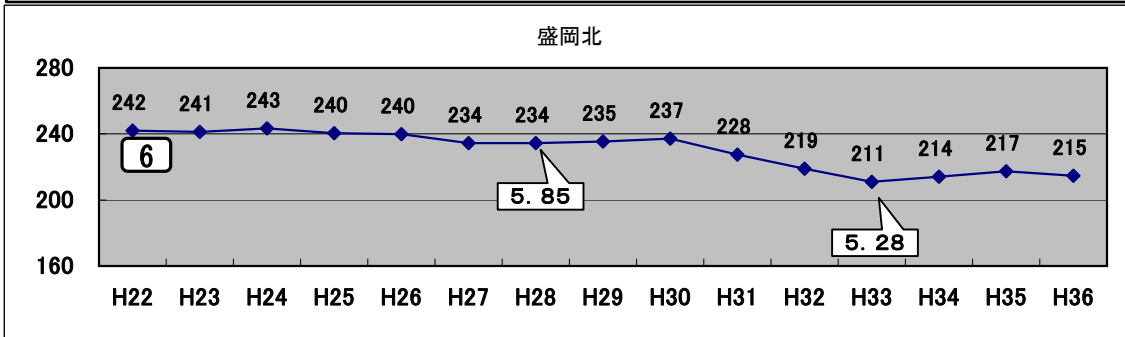
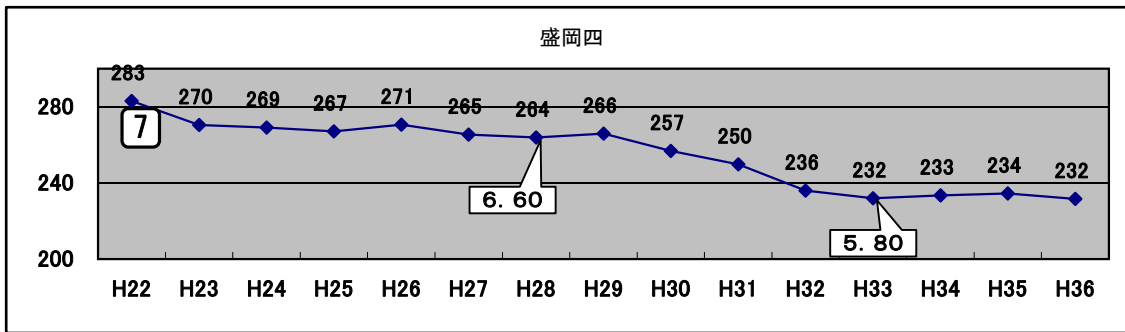
- 過去5年間の進学率をもとにして、平成23年以降を予測しようとするものである。
- 単純に、「生徒数の減少」が「各高校の入学者数にどの程度影響するか」を表したものである。
- 「ブロック外からの入学(学区外入学等)」を含んだ数である。
- 80人未満は網掛けで表示。
- グラフ中の 4.45 等は(推計値)÷(40)で算出した学級数である。
- 四捨五入の関係で、合計が合わない場合がある。
- 平成23年3月以降の「参考値」は、県境隣接協定における他県からの入学生の推計を加えたものである。

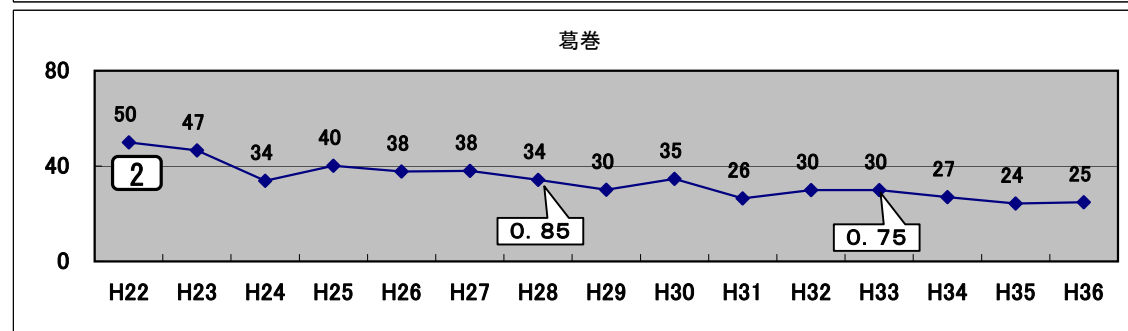
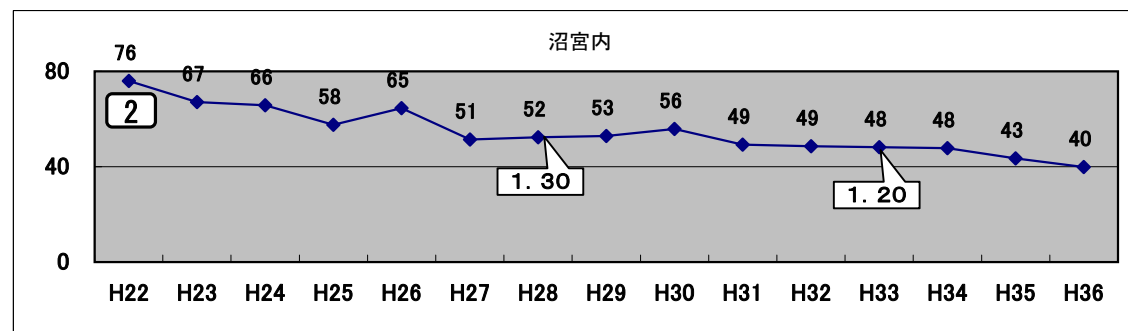
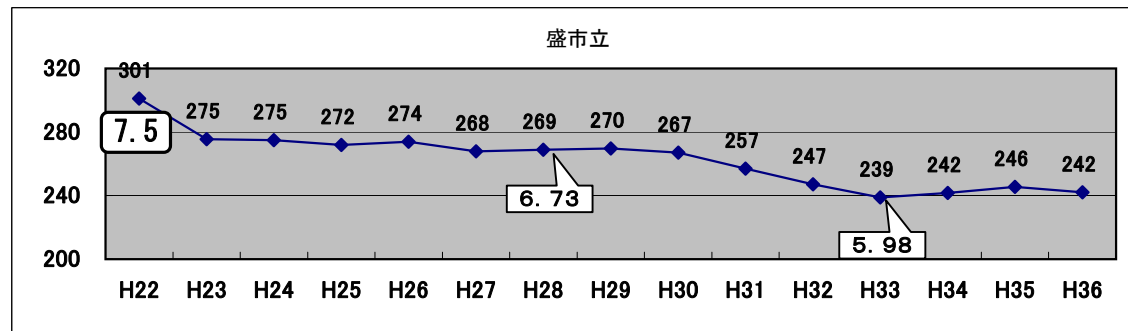
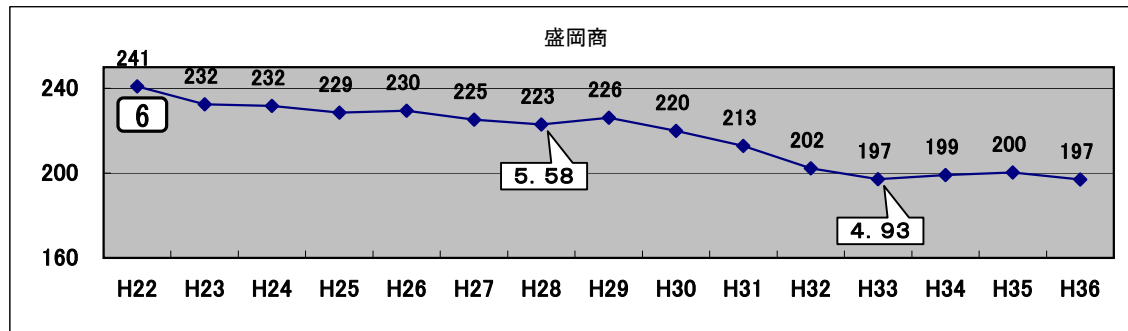
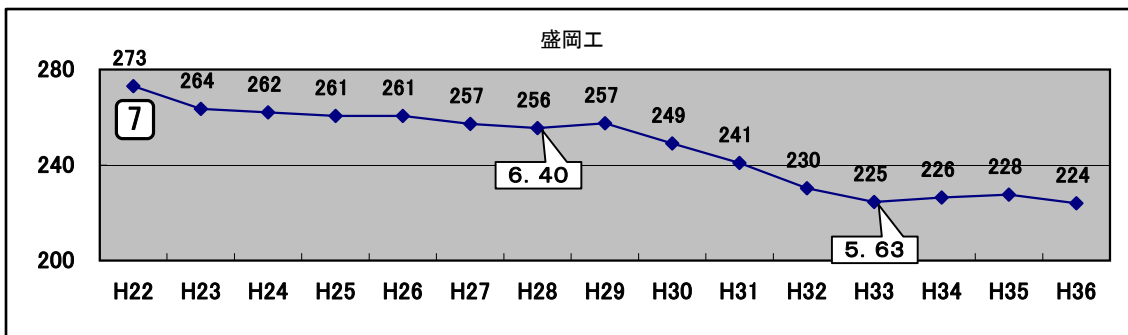
**岩手県教育委員会
学校教育室高校改革担当**

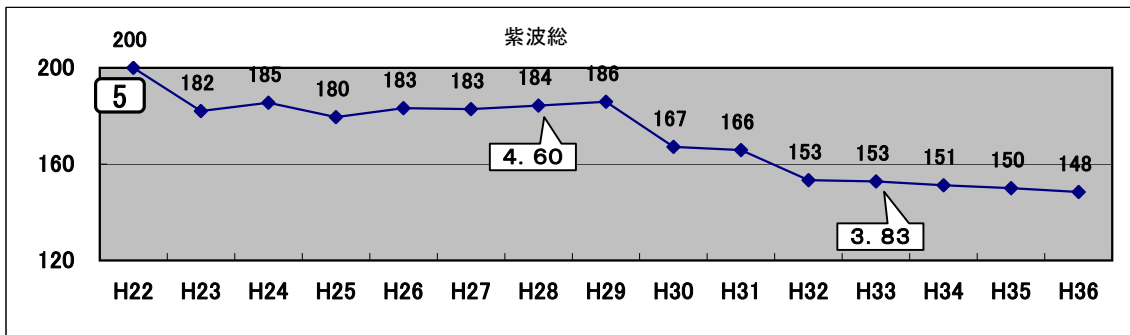
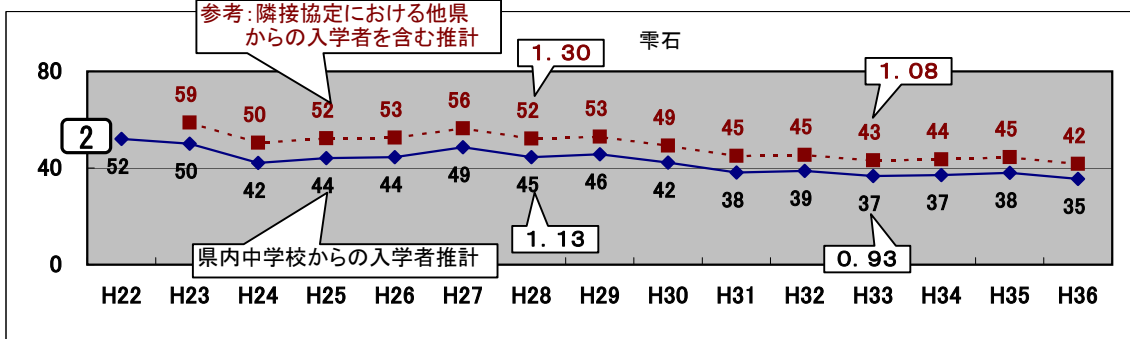
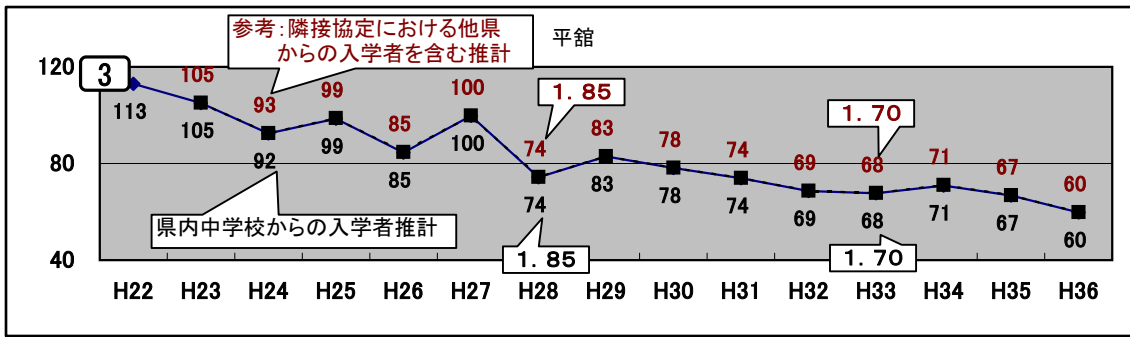
盛岡ブロック内公立高校全日制入学者の推計（H23年3月卒業～H36年3月卒業）

学校	学級数	H22	H23	H24	H25	H26	H27	H28	H29	H30	H31	H32	H33	H34	H35	H36
盛岡一	8	320	288	290	285	290	281	282	282	278	269	255	250	251	253	251
盛岡二	5	200	183	184	182	183	179	178	178	177	171	163	159	160	161	160
盛岡三	8	320	289	290	286	289	281	281	282	279	269	256	250	252	254	251
盛岡四	7	283	270	269	267	271	265	264	266	257	250	236	232	233	234	232
盛岡北	6	242	241	243	240	240	234	234	235	237	228	219	211	214	217	215
盛岡南	7	278	256	256	252	254	251	250	252	238	233	220	216	217	217	214
不来方	7	286	280	280	275	278	275	273	275	258	253	240	235	235	235	231
盛岡農	5	202	192	190	186	186	180	179	182	179	172	166	160	162	163	159
盛岡工	7	273	264	262	261	261	257	256	257	249	241	230	225	226	228	224
盛岡商	6	241	232	232	229	230	225	223	226	220	213	202	197	199	200	197
盛市立	7.5	301	275	275	272	274	268	269	270	267	257	247	239	242	246	242
沼宮内	2	76	67	66	58	65	51	52	53	56	49	49	48	48	43	40
葛巻	2	50	47	34	40	38	38	34	30	35	26	30	30	27	24	25
平舘	3	113	105	92	99	85	100	74	83	78	74	69	68	71	67	60
	参考値		105	93	99	85	100	74	83	78	74	69	68	71	67	60
雫石	2	52	50	42	44	44	49	45	46	42	38	39	37	37	38	35
	参考値		59	50	52	53	56	52	53	49	45	45	43	44	45	42
紫波総	5	200	182	185	180	183	183	184	186	167	166	153	153	151	150	148
計	87.5	3437	3222	3190	3154	3169	3117	3077	3104	3017	2908	2773	2708	2726	2731	2683
必要学級	86	86	81	80	79	80	78	77	78	76	73	70	68	69	69	68
参考値計			3231	3198	3162	3177	3125	3085	3111	3025	2915	2780	2715	2733	2738	2689
参考値必要学級数			81	80	80	80	79	78	78	76	73	70	68	69	69	68



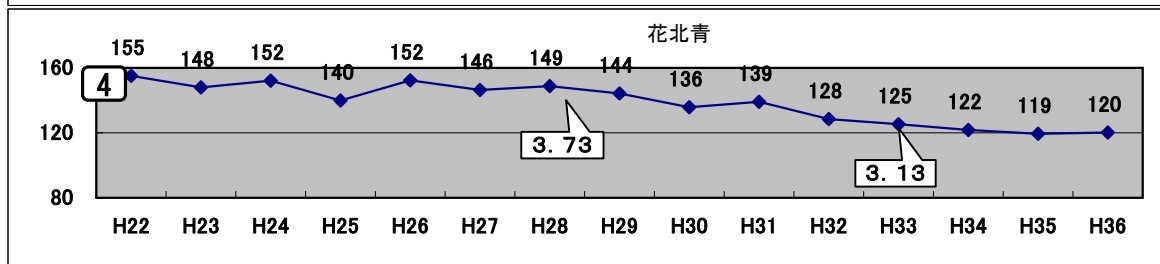
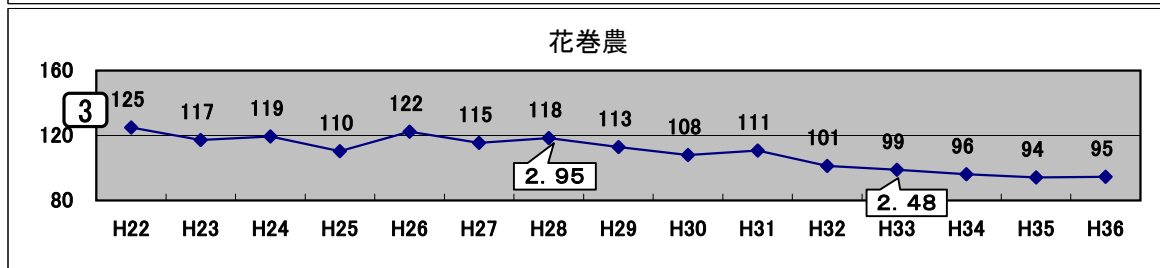
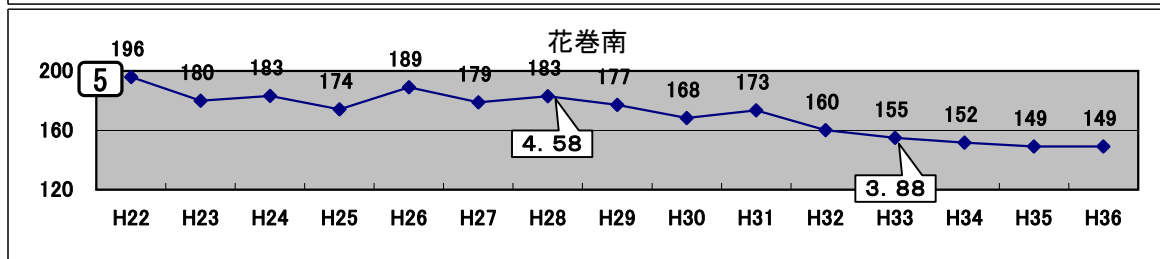
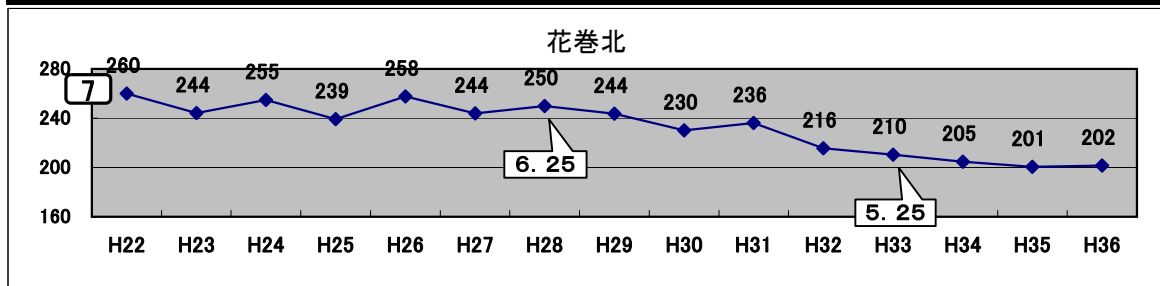


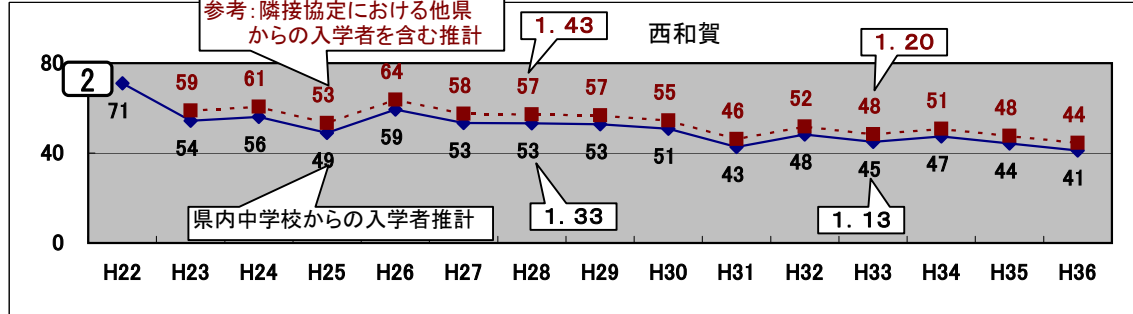
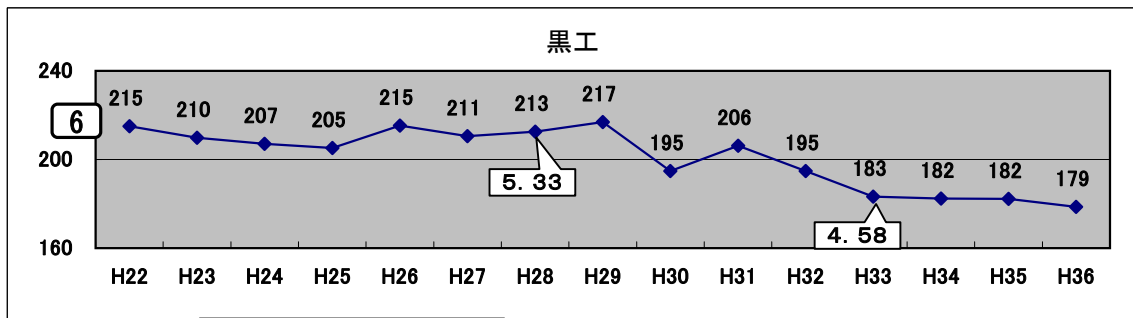
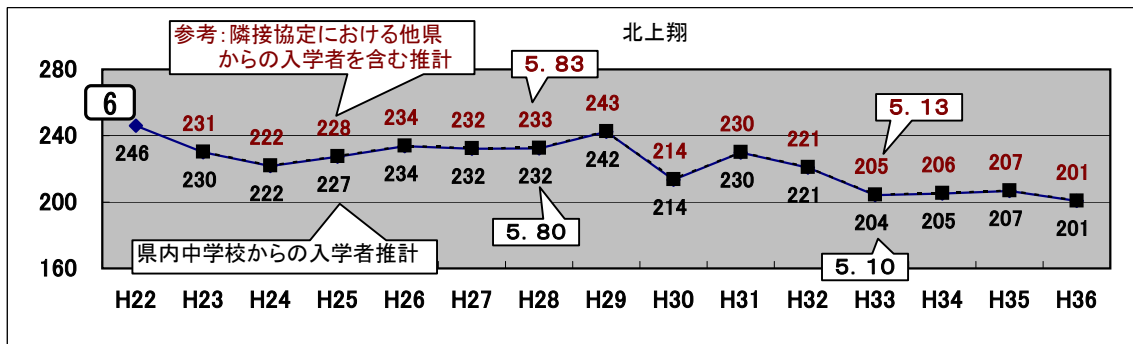
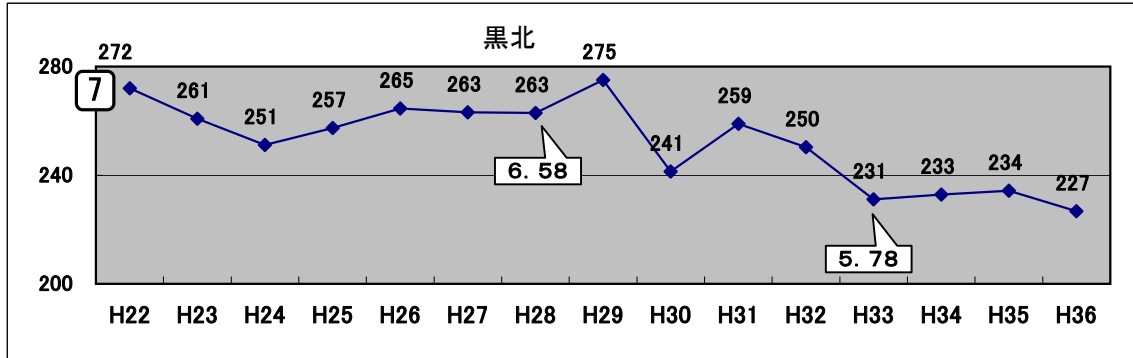
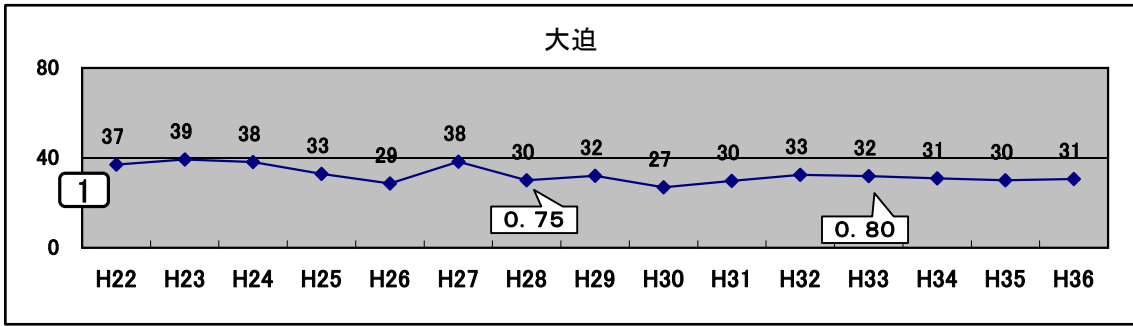




岩手中部ブロック内公立高校全日制入学者の推計（H23年3月卒業～H36年3月卒業）

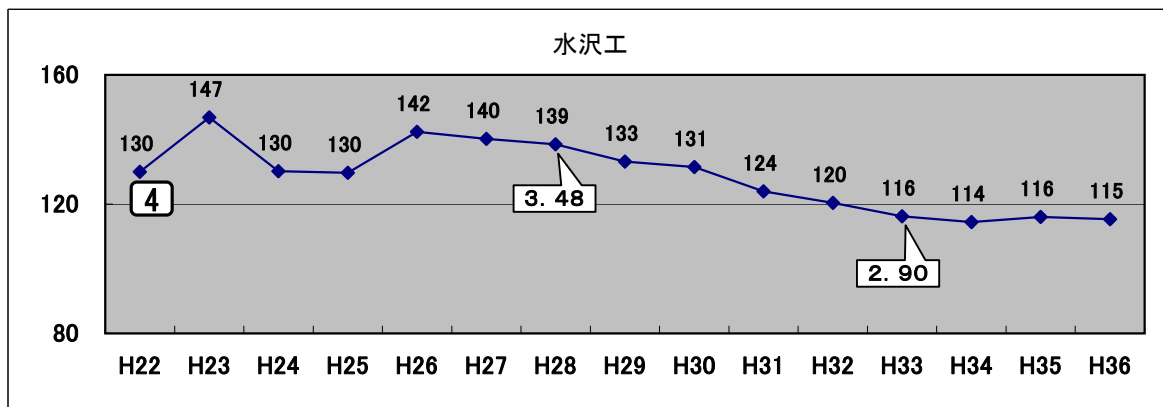
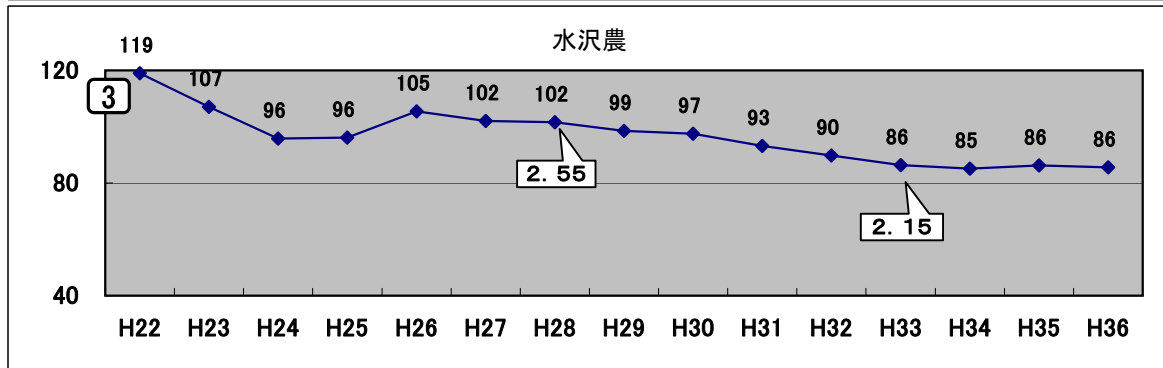
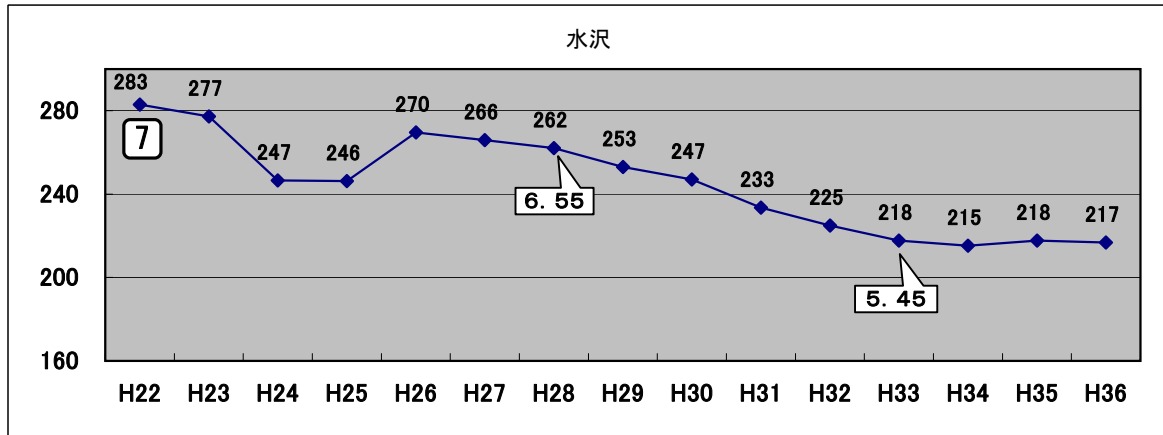
学校	学級数	H22	H23	H24	H25	H26	H27	H28	H29	H30	H31	H32	H33	H34	H35	H36
花巻北	7	260	244	255	239	258	244	250	244	230	236	216	210	205	201	202
花巻南	5	196	180	183	174	189	179	183	177	168	173	160	155	152	149	149
花巻農	3	125	117	119	110	122	115	118	113	108	111	101	99	96	94	95
花北青	4	155	148	152	140	152	146	149	144	136	139	128	125	122	119	120
大迫	1	37	39	38	33	29	38	30	32	27	30	33	32	31	30	31
黒北	7	272	261	251	257	265	263	263	275	241	259	250	231	233	234	227
北上翔	6	246	230	222	227	234	232	232	242	214	230	221	204	205	207	201
参考値			231	222	228	234	232	233	243	214	230	221	205	206	207	201
黒工	6	215	210	207	205	215	211	213	217	195	206	195	183	182	182	179
西和賀	2	71	54	56	49	59	53	53	53	51	43	48	45	47	44	41
参考値			59	61	53	64	58	57	57	55	46	52	48	51	48	44
計	41	1577	1483	1484	1435	1523	1482	1491	1497	1370	1427	1352	1285	1273	1261	1243
必要学級	40	40	38	38	36	39	38	38	38	35	36	34	33	32	32	32
参考値計			1488	1489	1440	1528	1487	1496	1501	1374	1431	1356	1289	1277	1265	1247
参考値必要学級数			38	38	36	39	38	38	38	35	36	34	33	32	32	32

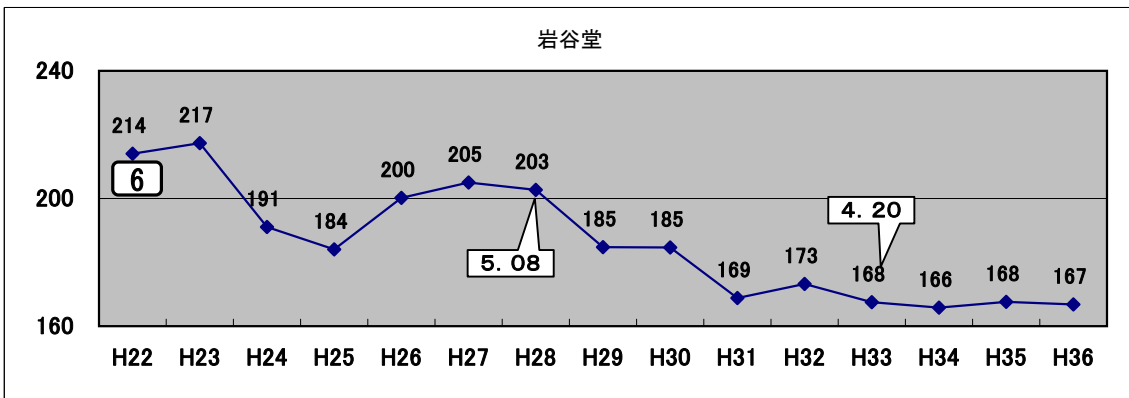
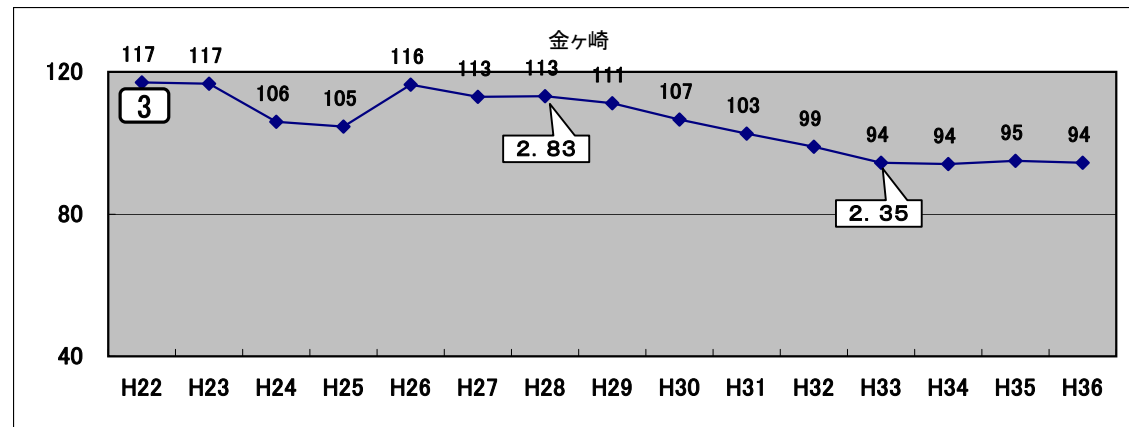
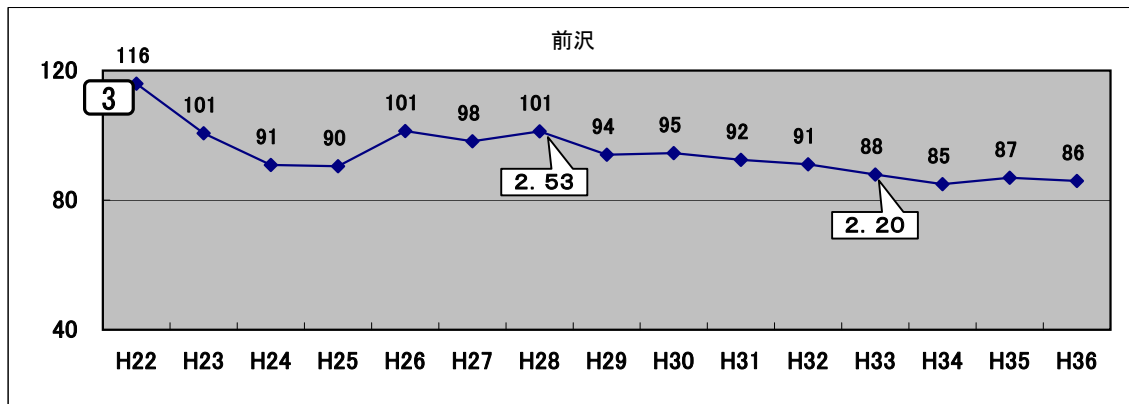
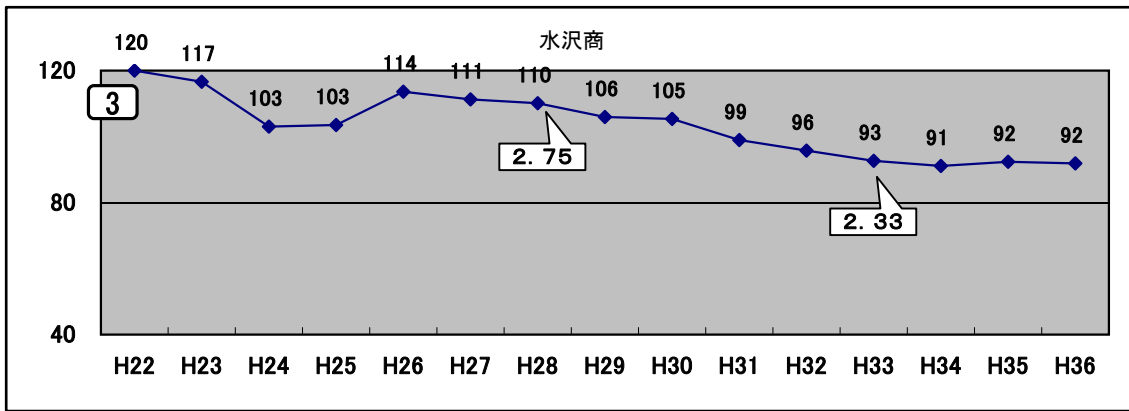




胆江ブロック内公立高校全日制入学者の推計（H23年3月卒業～H36年3月卒業）

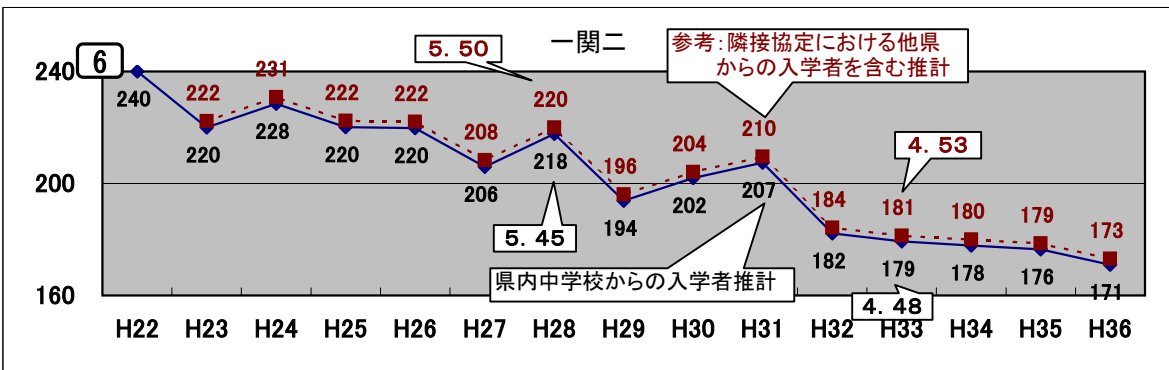
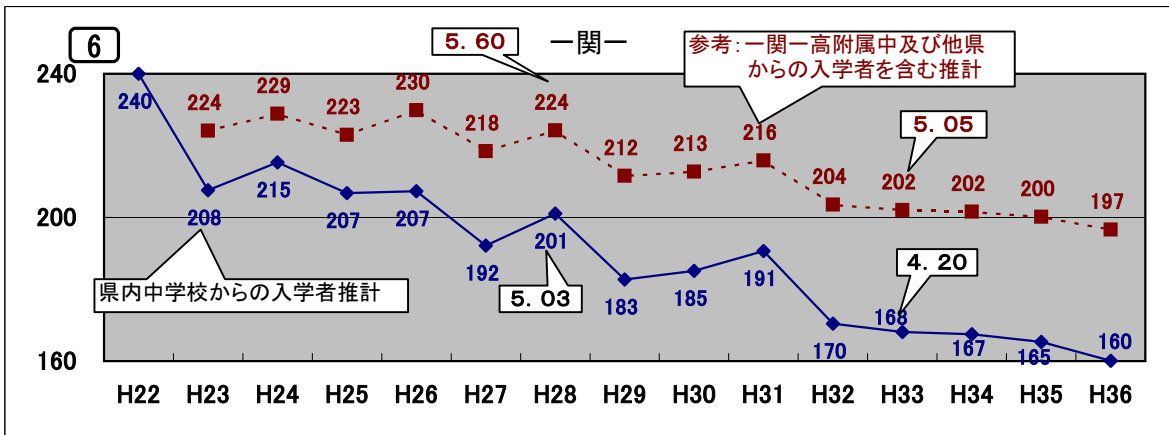
学校	学級数	H22	H23	H24	H25	H26	H27	H28	H29	H30	H31	H32	H33	H34	H35	H36
水沢	7	283	277	247	246	270	266	262	253	247	233	225	218	215	218	217
水沢農	3	119	107	96	96	105	102	102	99	97	93	90	86	85	86	86
水沢工	4	130	147	130	130	142	140	139	133	131	124	120	116	114	116	115
水沢商	3	120	117	103	103	114	111	110	106	105	99	96	93	91	92	92
前沢	3	116	101	91	90	101	98	101	94	95	92	91	88	85	87	86
金ヶ崎	3	117	117	106	105	116	113	113	111	107	103	99	94	94	95	94
岩谷堂	6	214	217	191	184	200	205	203	185	185	169	173	168	166	168	167
計	29	1099	1082	963	955	1049	1035	1029	981	967	913	894	863	851	862	857
必要学級	28	28	28	25	24	27	26	26	25	25	23	23	22	22	22	22

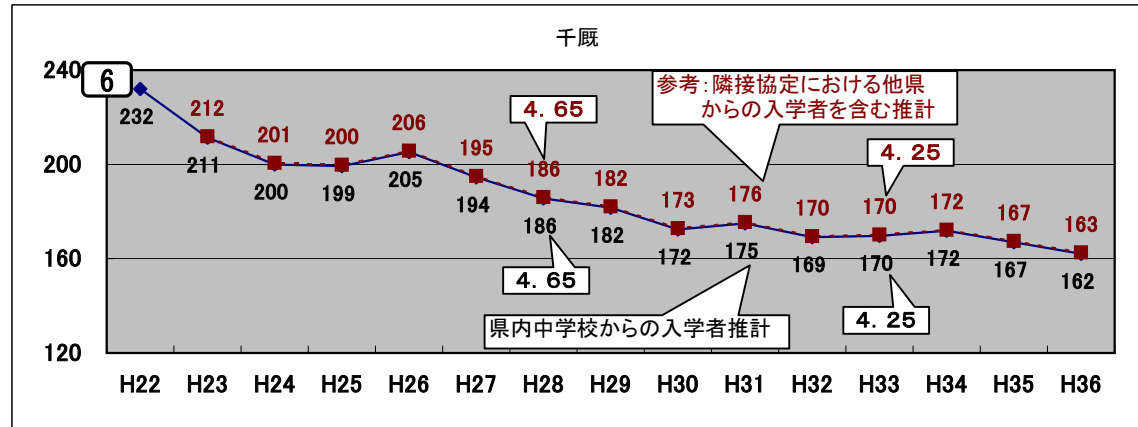
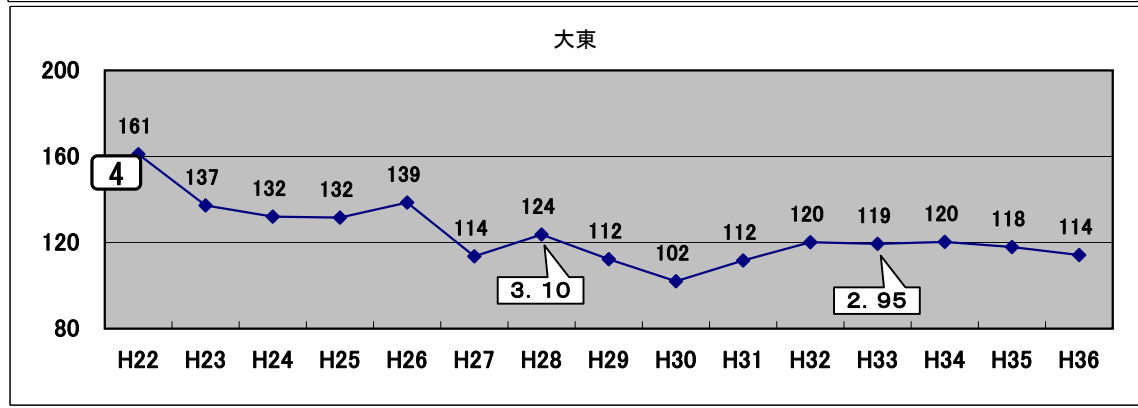
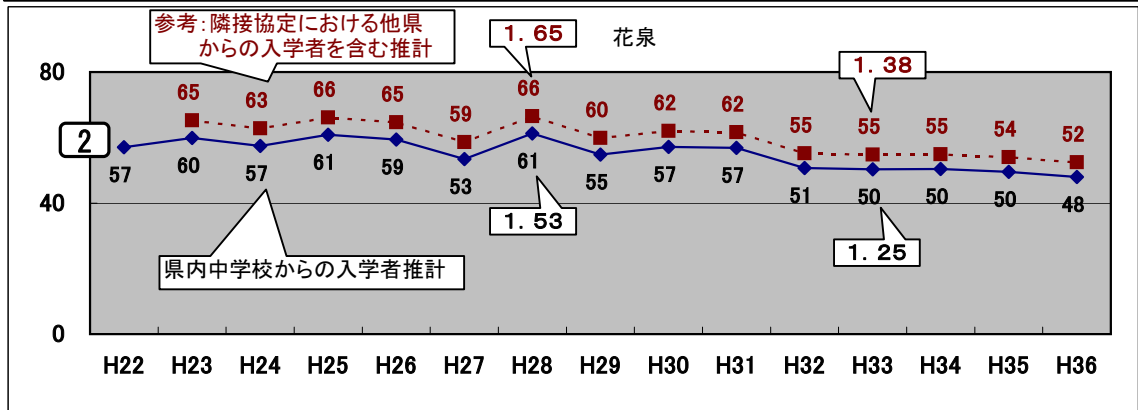
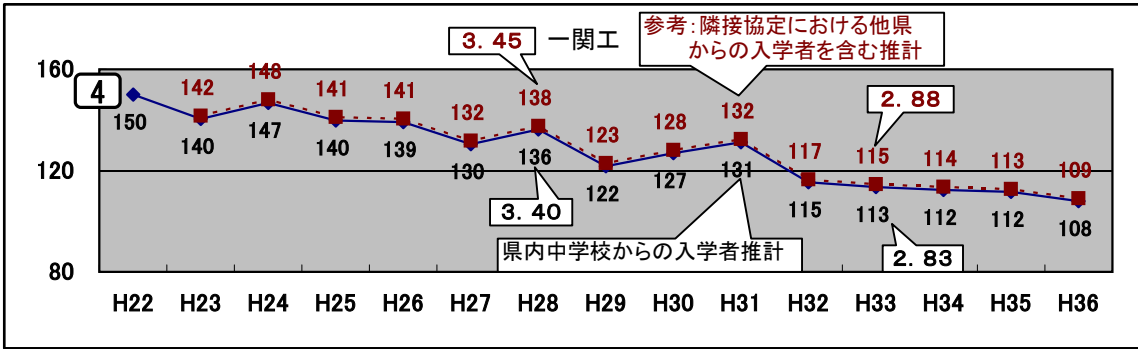




両磐ブロック内公立高校全日制入学者の推計（H23年3月卒業～H36年3月卒業）

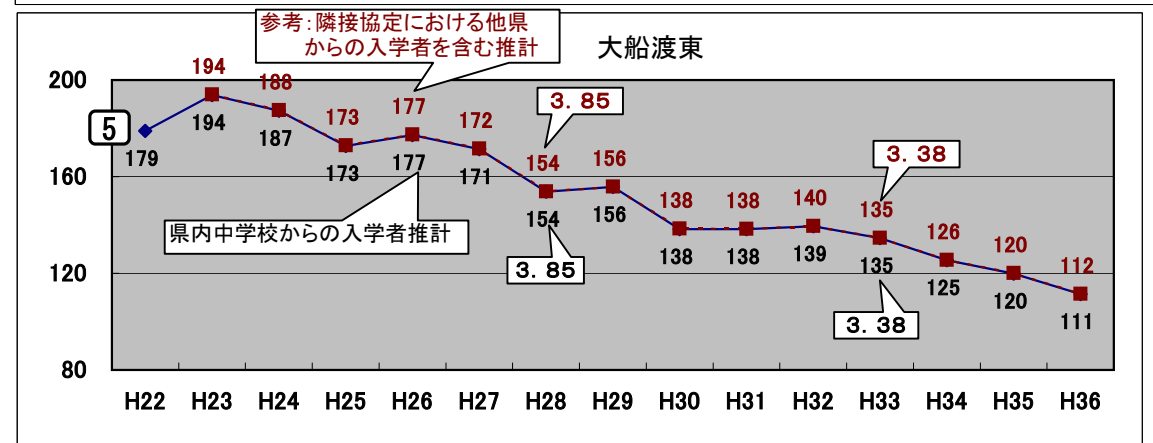
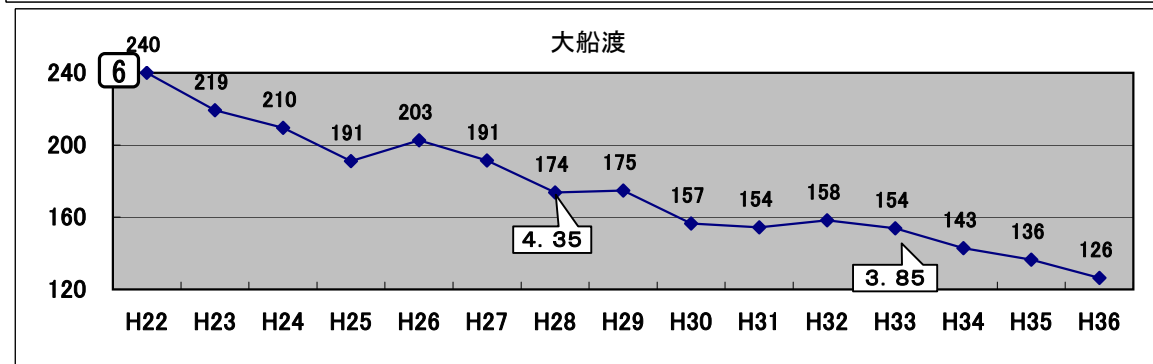
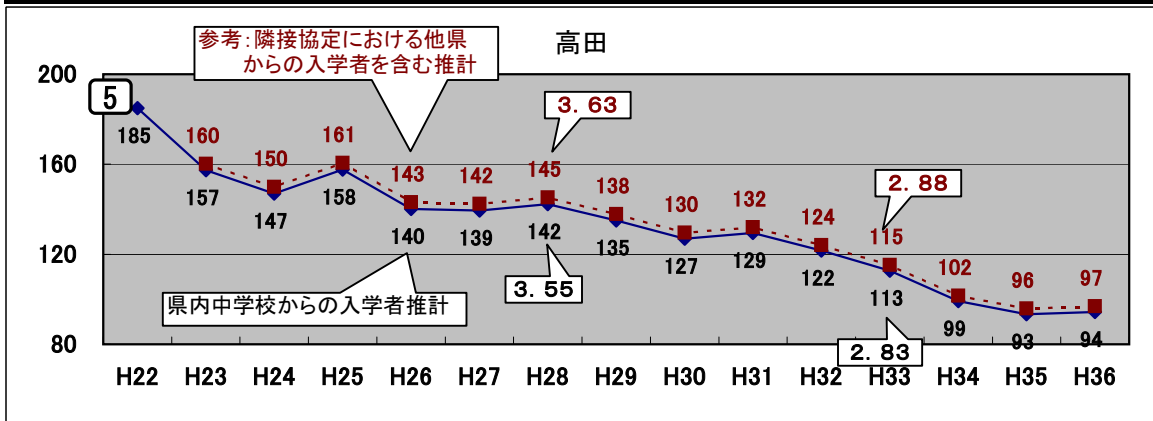
学校	学級数	H22	H23	H24	H25	H26	H27	H28	H29	H30	H31	H32	H33	H34	H35	H36
一関一	6	240	208	215	207	207	192	201	183	185	191	170	168	167	165	160
	参考値		224	229	223	230	218	224	212	213	216	204	202	202	200	197
一関二	6	240	220	228	220	220	206	218	194	202	207	182	179	178	176	171
	参考値		222	231	222	222	208	220	196	204	210	184	181	180	179	173
一関工	4	150	140	147	140	139	130	136	122	127	131	115	113	112	112	108
	参考値		142	148	141	141	132	138	123	128	132	117	115	114	113	109
花泉	2	57	60	57	61	59	53	61	55	57	57	51	50	50	50	48
	参考値		65	63	66	65	59	66	60	62	62	55	55	55	54	52
大東	4	161	137	132	132	139	114	124	112	102	112	120	119	120	118	114
千厩	6	232	211	200	199	205	194	186	182	172	175	169	170	172	167	162
	参考値		212	201	200	206	195	186	182	173	176	170	170	172	167	163
計	28	1080	977	980	958	970	890	926	847	845	873	808	800	800	788	763
必要学級	27	27	25	25	24	25	23	24	22	22	22	21	21	21	20	20
参考値計			1003	1003	984	1002	926	958	885	882	907	849	843	843	831	808
参考値必要学級数			26	26	25	26	24	24	23	23	23	22	22	22	21	21

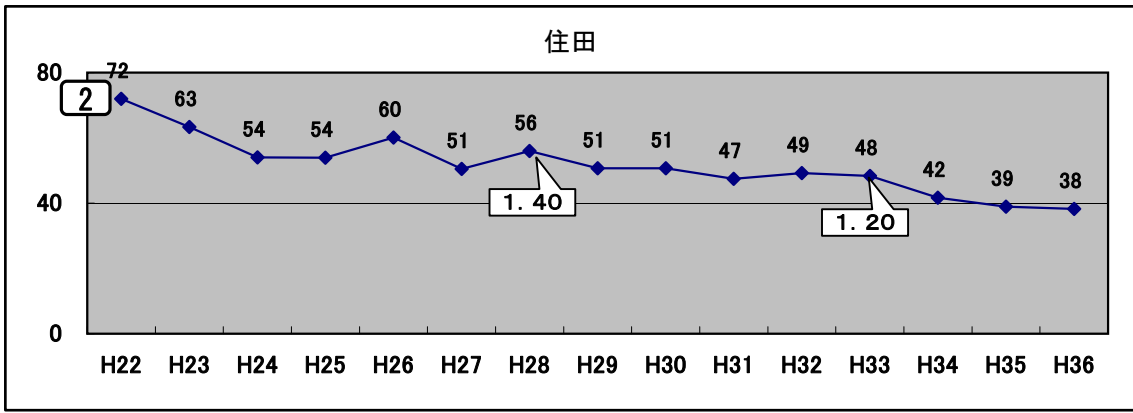




気仙ブロック内公立高校全日制入学者の推計 (H23年3月卒業～H36年3月卒業)

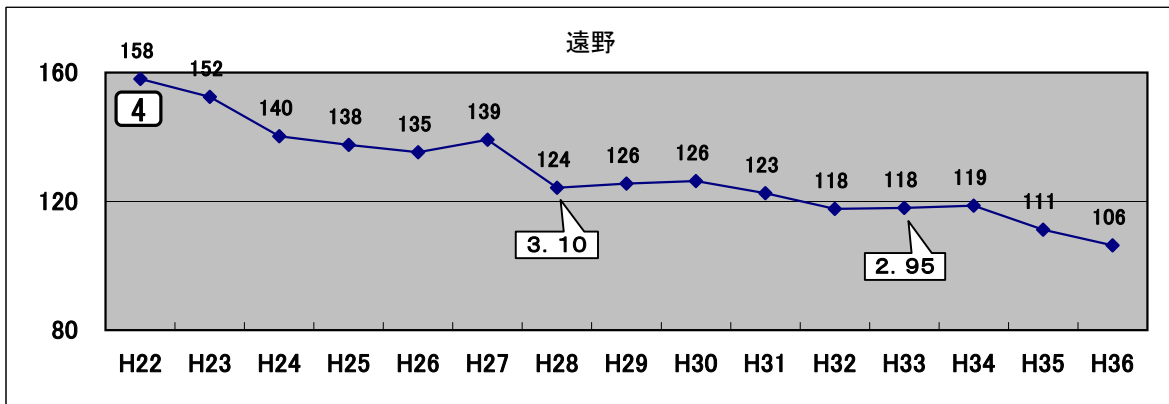
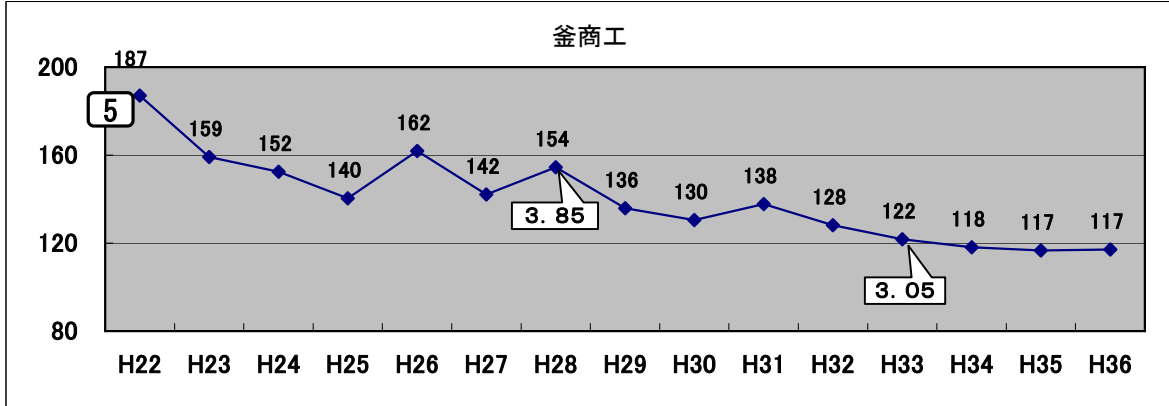
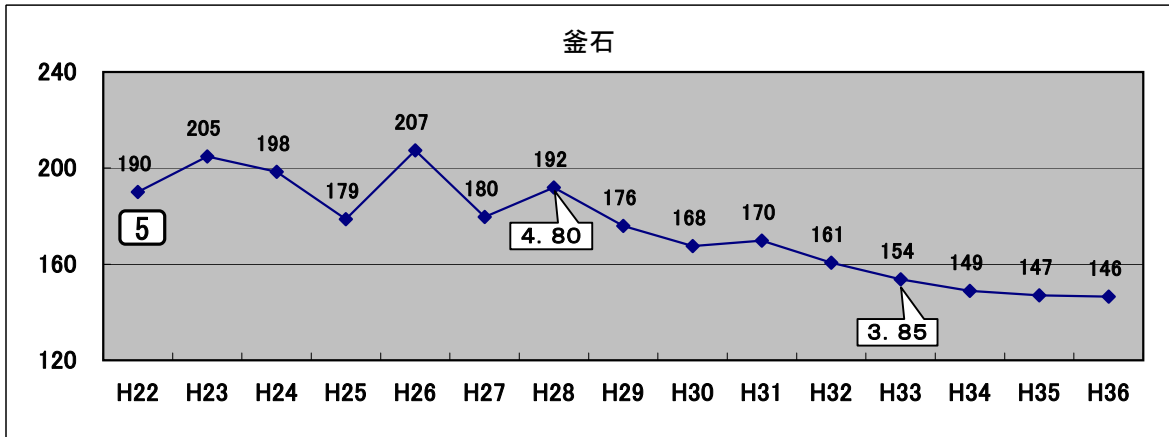
学校	学級数	H22	H23	H24	H25	H26	H27	H28	H29	H30	H31	H32	H33	H34	H35	H36
高田	5	185	157	147	158	140	139	142	135	127	129	122	113	99	93	94
	参考値		160	150	161	143	142	145	138	130	132	124	115	102	96	97
大船渡	6	240	219	210	191	203	191	174	175	157	154	158	154	143	136	126
大船東	5	179	194	187	173	177	171	154	156	138	138	139	135	125	120	111
	参考値		194	188	173	177	172	154	156	138	138	140	135	126	120	112
住田	2	72	63	54	54	60	51	56	51	51	47	49	48	42	39	38
計	18	676	634	598	575	580	553	526	516	473	470	469	450	409	389	370
必要学級	17	17	16	15	15	15	14	14	13	12	12	12	12	11	10	10
参考値計			637	601	579	583	556	529	519	475	472	471	452	412	391	373
参考値必要学級数			16	16	15	15	14	14	13	12	12	12	12	11	10	10

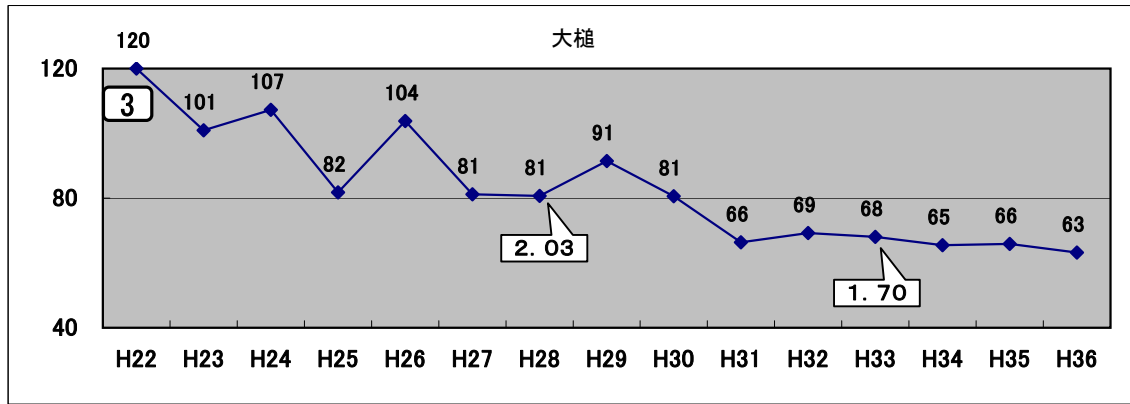
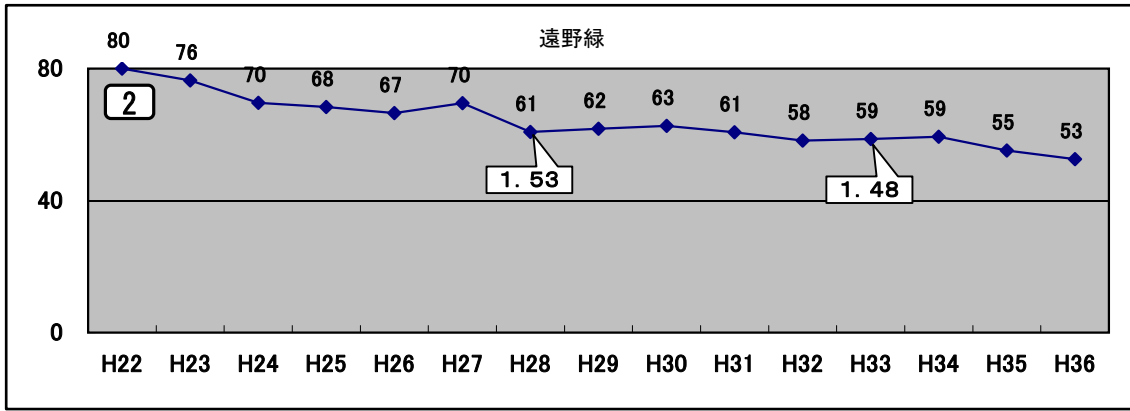




釜石・遠野ブロック内公立高校全日制入学者の推計（H23年3月卒業～H36年3月卒業）

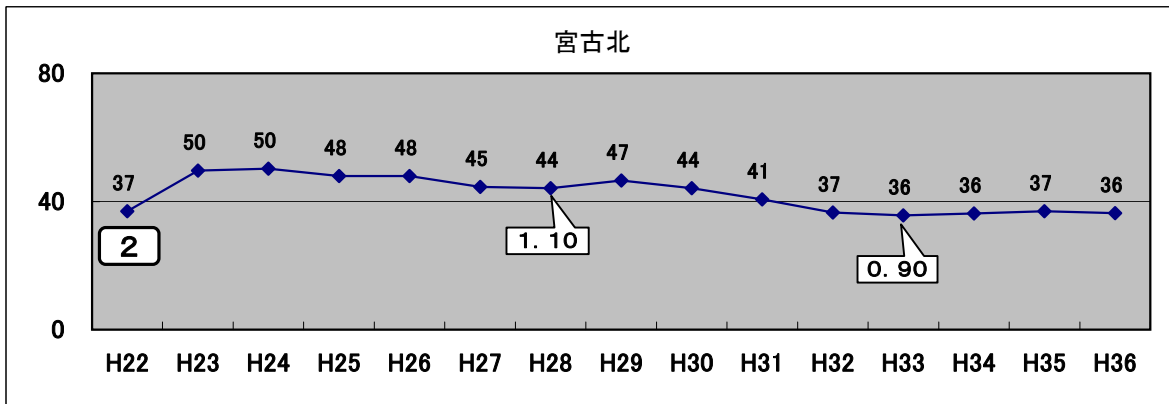
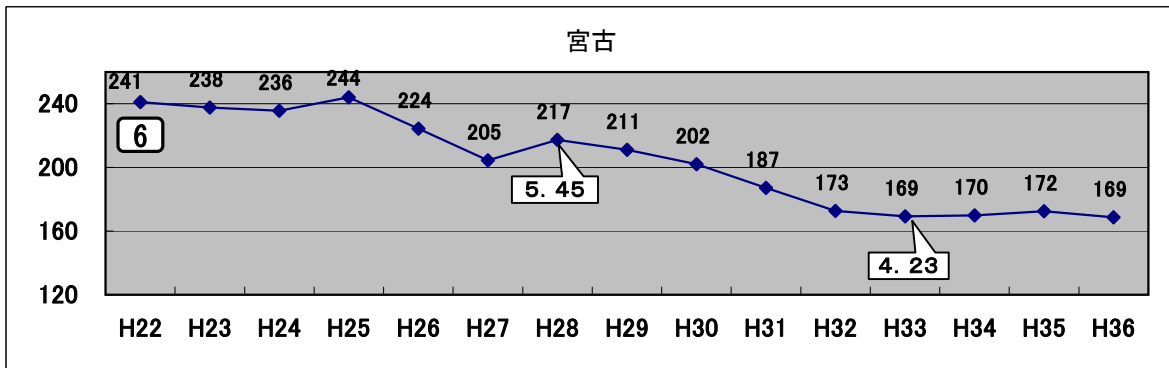
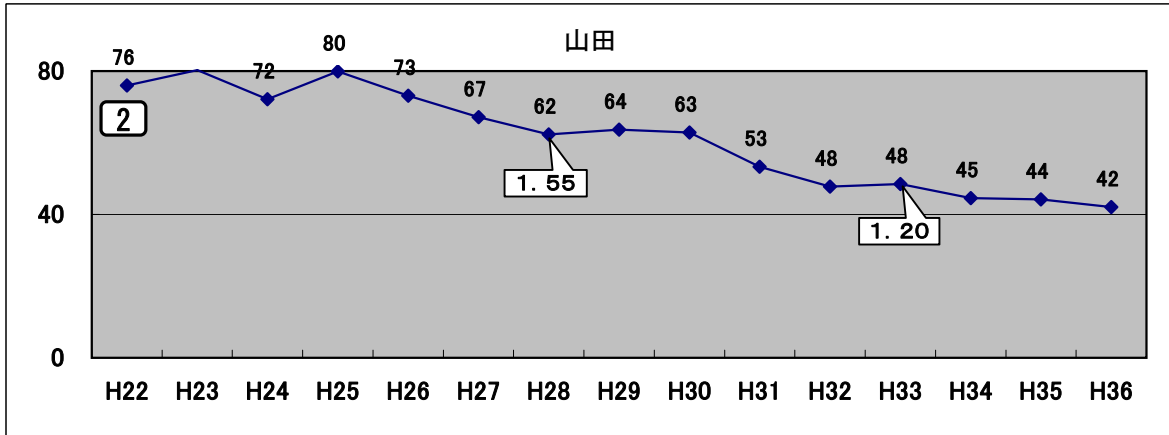
学校	学級数	H22	H23	H24	H25	H26	H27	H28	H29	H30	H31	H32	H33	H34	H35	H36
釜石	5	190	205	198	179	207	180	192	176	168	170	161	154	149	147	146
釜商工	5	187	159	152	140	162	142	154	136	130	138	128	122	118	117	117
遠野	4	158	152	140	138	135	139	124	126	126	123	118	118	119	111	106
遠野緑	2	80	76	70	68	67	70	61	62	63	61	58	59	59	55	53
大槌	3	120	101	107	82	104	81	81	91	81	66	69	68	65	66	63
計	19	735	694	668	607	675	612	612	591	568	557	534	520	510	496	486
必要学級	19	19	18	17	16	17	16	16	15	15	14	14	13	13	13	13

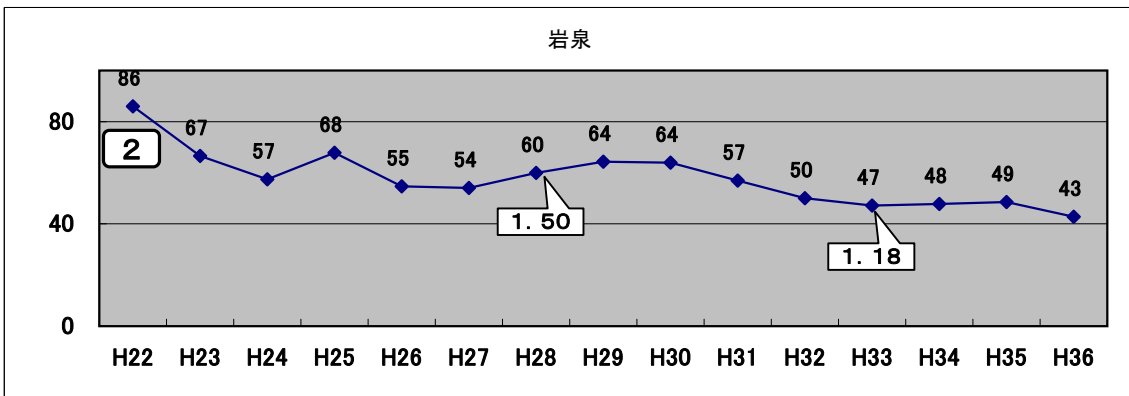
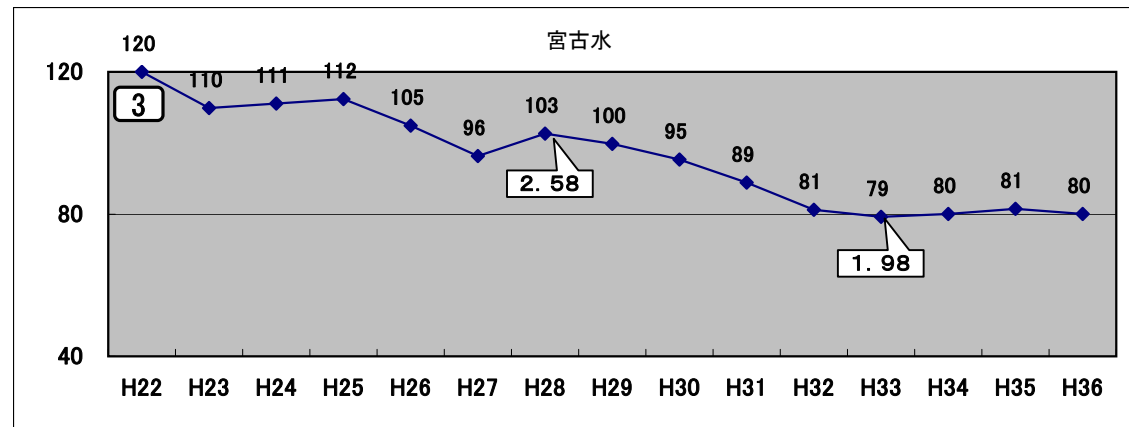
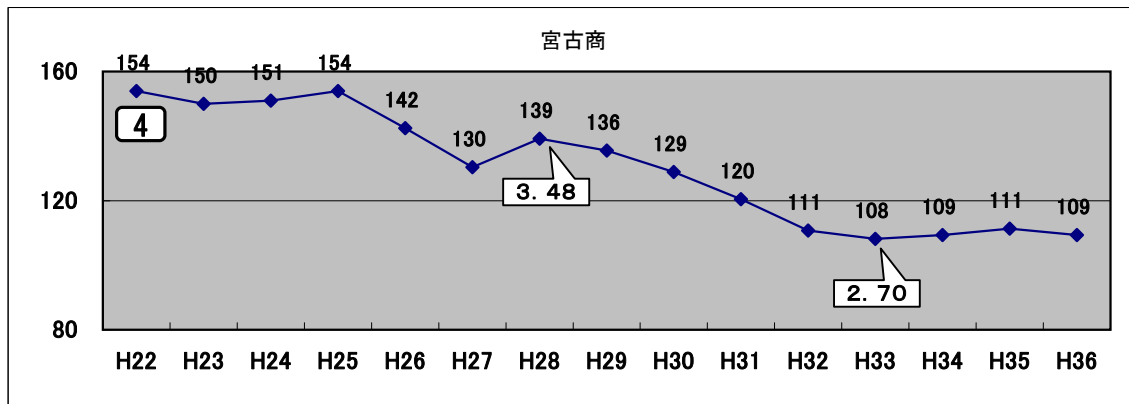
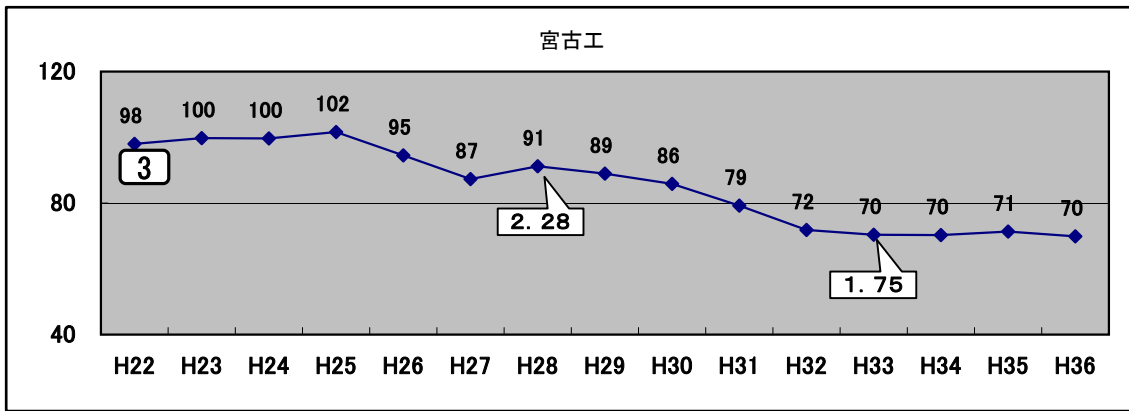




宮古ブロック内公立高校全日制入学者の推計（H23年3月卒業～H36年3月卒業）

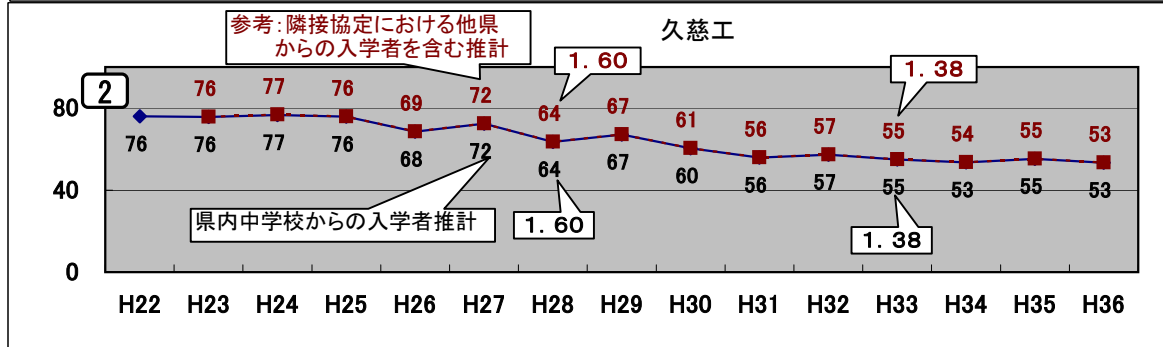
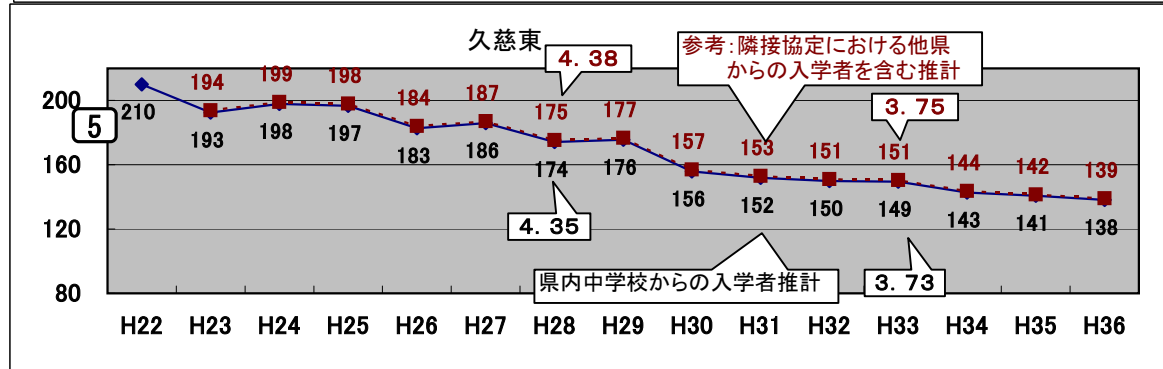
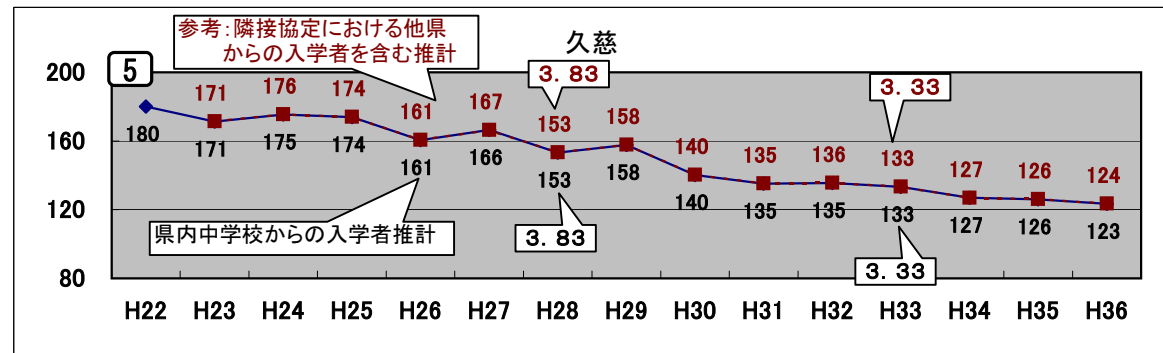
学校	学級数	H22	H23	H24	H25	H26	H27	H28	H29	H30	H31	H32	H33	H34	H35	H36
山田	2	76	80	72	80	73	67	62	64	63	53	48	48	45	44	42
宮古	6	241	238	236	244	224	205	217	211	202	187	173	169	170	172	169
宮古北	2	37	50	50	48	48	45	44	47	44	41	37	36	36	37	36
宮古工	3	98	100	100	102	95	87	91	89	86	79	72	70	70	71	70
宮古商	4	154	150	151	154	142	130	139	136	129	120	111	108	109	111	109
宮古水	3	120	110	111	112	105	96	103	100	95	89	81	79	80	81	80
岩泉	2	86	67	57	68	55	54	60	64	64	57	50	47	48	49	43
計	22	812	794	777	808	742	684	717	710	683	627	571	558	558	566	549
必要学級	21	21	20	20	21	19	18	18	18	18	16	15	14	14	15	14

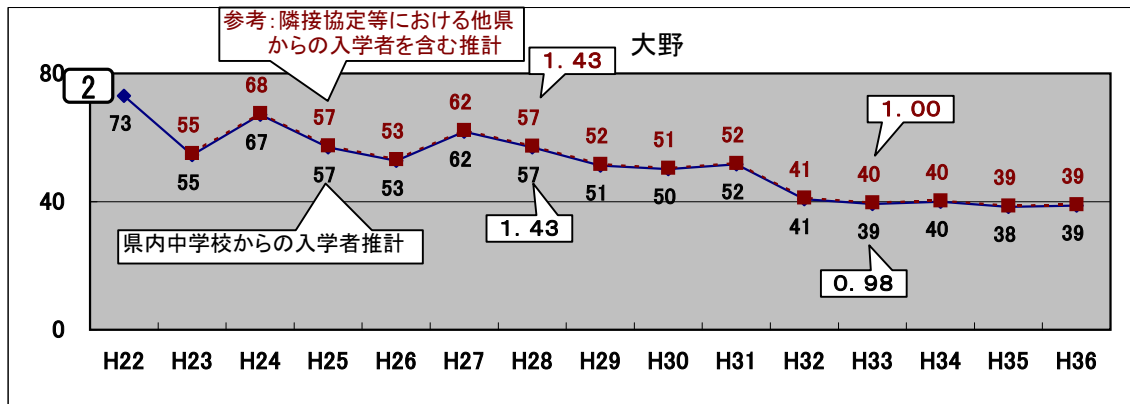
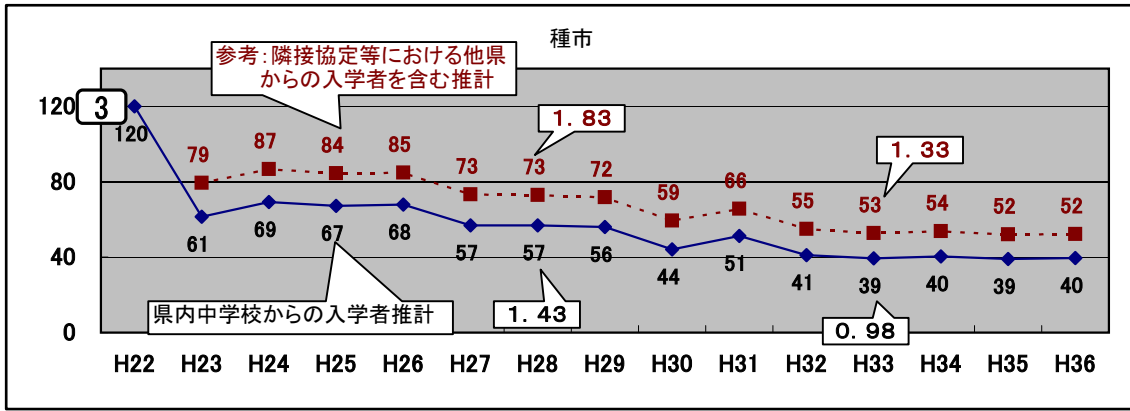




久慈ブロック内公立高校全日制入学者の推計（H23年3月卒業～H36年3月卒業）

学校	学級数	H22	H23	H24	H25	H26	H27	H28	H29	H30	H31	H32	H33	H34	H35	H36
久慈	5	180	171	175	174	161	166	153	158	140	135	135	133	127	126	123
	参考値		171	176	174	161	167	153	158	140	135	136	133	127	126	124
久慈東	5	210	193	198	197	183	186	174	176	156	152	150	149	143	141	138
	参考値		194	199	198	184	187	175	177	157	153	151	151	144	142	139
久慈工	2	76	76	77	76	68	72	64	67	60	56	57	55	53	55	53
	参考値		76	77	76	69	72	64	67	61	56	57	55	54	55	53
種市	3	120	61	69	67	68	57	57	56	44	51	41	39	40	39	40
	参考値		79	87	84	85	73	73	72	59	66	55	53	54	52	52
大野	2	73	55	67	57	53	62	57	51	50	52	41	39	40	38	39
	参考値		55	68	57	53	62	57	52	51	52	41	40	40	39	39
計	17	659	555	586	571	532	543	505	508	451	446	425	416	403	399	393
必要学級	17	17	14	15	15	14	14	13	13	12	12	11	11	11	10	10
参考値計			576	606	590	552	562	523	525	468	462	440	432	419	414	407
参考値必要学級数			15	16	15	14	15	14	14	12	12	12	11	11	11	11





二戸ブロック内公立高校全日制入学者の推計（H23年3月卒業～H36年3月卒業）

学校	学級数	H22	H23	H24	H25	H26	H27	H28	H29	H30	H31	H32	H33	H34	H35	H36
軽米	3	80	85	74	69	72	67	56	62	53	59	49	54	57	49	45
	参考値		85	74	69	72	67	57	62	53	60	49	54	57	49	45
伊保内	2	48	38	47	36	40	37	32	42	37	39	38	37	32	29	28
福岡	5	195	151	181	149	162	138	150	150	136	130	126	125	123	121	115
	参考値		159	189	157	170	145	158	157	144	137	133	131	129	127	121
浄法寺	1	13	21	18	17	19	16	18	17	17	19	18	17	17	17	16
福岡工	2	80	60	73	60	65	55	61	60	55	51	50	50	49	48	46
	参考値		64	76	63	68	58	64	63	57	54	52	52	51	51	48
一戸	3	117	105	125	97	113	94	106	101	90	86	83	84	84	82	78
計	16	533	461	518	428	470	406	424	432	387	384	363	366	362	346	328
必要学級	14	14	12	13	11	12	11	11	11	10	10	10	10	10	9	9
参考値計			473	530	439	482	417	435	443	397	394	372	375	370	354	336
参考値必要学級数			12	14	11	13	11	11	12	10	10	10	10	10	9	9

