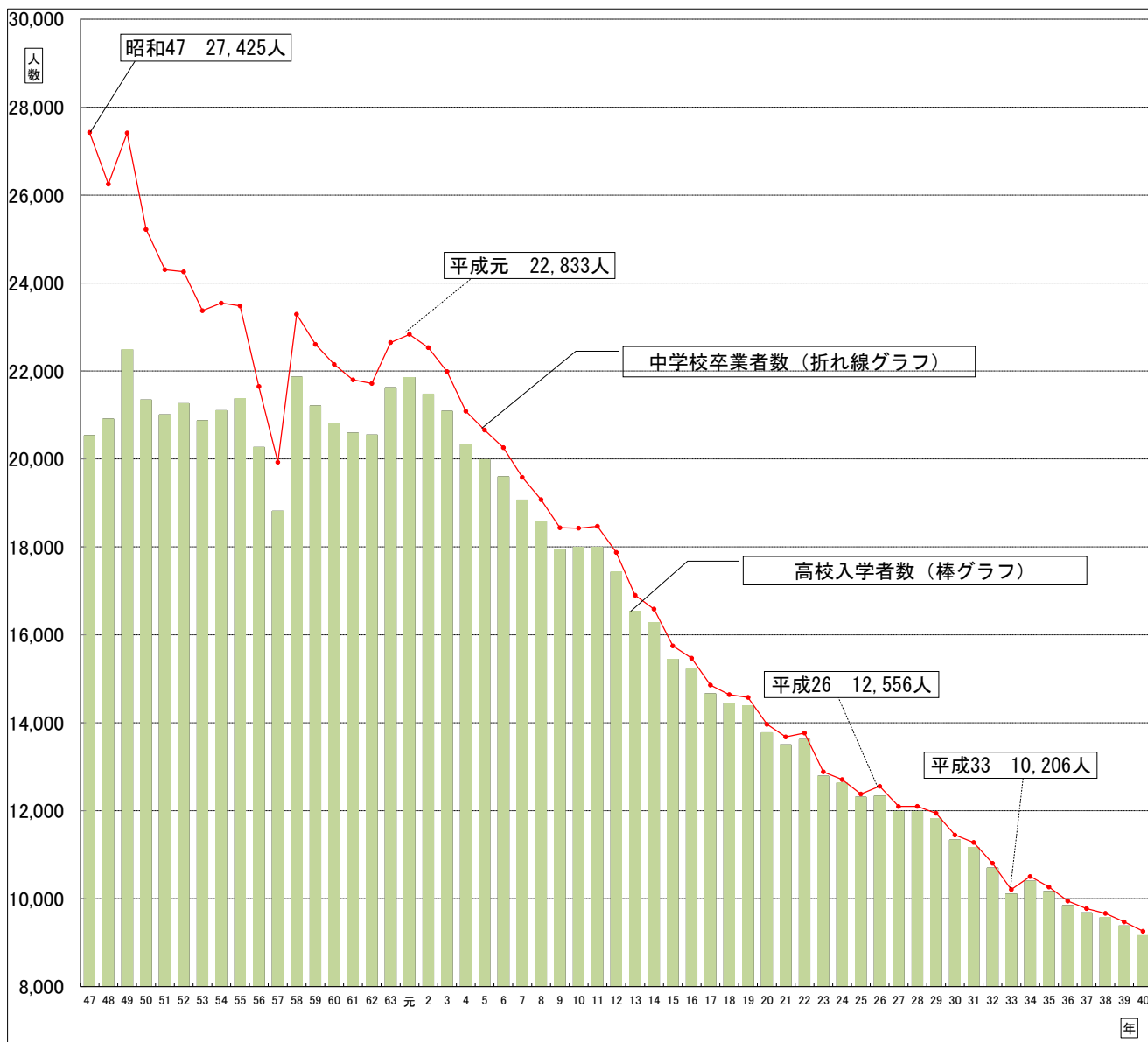


Ⅱ 関係資料

1 全体

(1) 中学校卒業者数の推移 [全体]



各年ごとのデータ

年3月	昭和47	48	49	50	51	52	53	54	55	56	57	58	59	60	61
中学校卒業者数	27,425	26,250	27,412	25,216	24,304	24,254	23,370	23,542	23,478	21,647	19,923	23,289	22,605	22,148	21,797
進学率	74.9%	79.6%	82.0%	84.6%	86.4%	87.6%	89.3%	89.6%	91.0%	93.6%	94.4%	93.9%	93.8%	93.9%	94.5%
高校入学者数	20,529	20,904	22,486	21,339	21,004	21,257	20,867	21,101	21,371	20,262	18,812	21,860	21,208	20,801	20,590
年3月	62	63	平成元	2	3	4	5	6	7	8	9	10	11	12	13
中学校卒業者数	21,715	22,648	22,833	22,531	21,985	21,085	20,657	20,256	19,583	19,074	18,435	18,425	18,468	17,874	16,899
進学率	94.6%	95.4%	95.7%	95.3%	95.9%	96.4%	96.7%	96.7%	97.4%	97.3%	97.3%	97.7%	97.4%	97.5%	97.9%
高校入学者数	20,543	21,617	21,847	21,475	21,084	20,329	19,983	19,595	19,068	18,574	17,941	17,993	17,987	17,432	16,541
年3月	14	15	16	17	18	19	20	21	22	23	24	25	26	27	28
中学校卒業者数	16,585	15,748	15,468	14,857	14,640	14,576	13,964	13,678	13,767	12,885	12,708	12,379	12,556	12,096	12,099
進学率	98.2%	98.0%	98.4%	98.7%	98.7%	98.7%	98.7%	98.7%	98.9%	99.2%	99.4%	99.4%	99.4%	99.0%	99.0%
高校入学者数	16,279	15,440	15,223	14,661	14,449	14,383	13,776	13,500	13,620	12,788	12,634	12,306	12,366	11,975	11,978
年3月	29	30	31	32	33	34	35	36	37	38	39	40			
中学校卒業者数	11,941	11,446	11,278	10,804	10,206	10,504	10,265	9,945	9,774	9,665	9,472	9,257			
進学率	99.0%	99.0%	99.0%	99.0%	99.0%	99.0%	99.0%	99.0%	99.0%	99.0%	99.0%	99.0%			
高校入学者数	11,822	11,332	11,165	10,696	10,104	10,399	10,162	9,846	9,676	9,568	9,377	9,164			

注) 中学校卒業者数及び高校入学者数

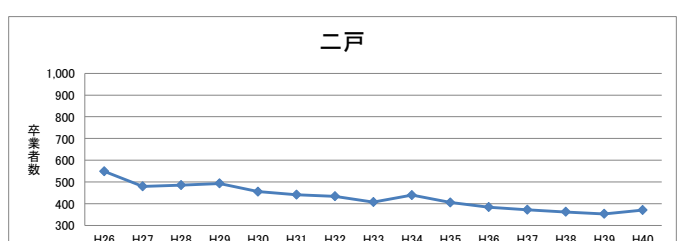
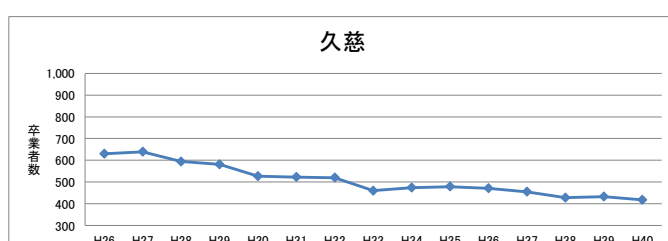
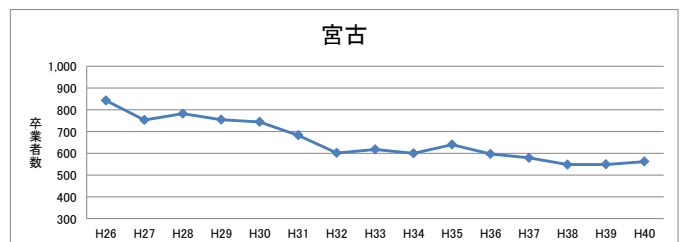
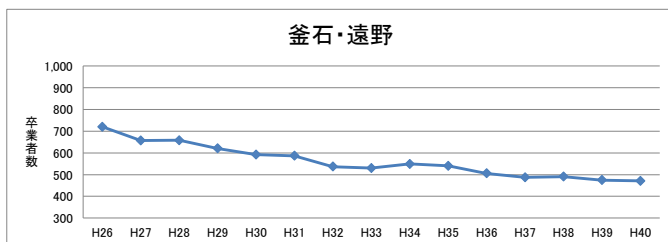
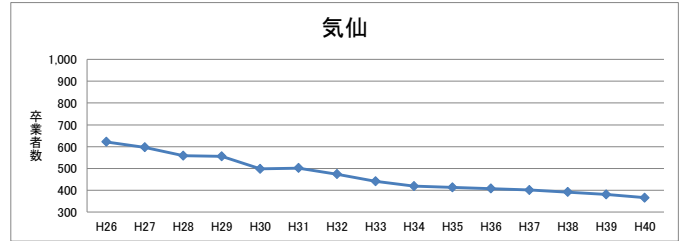
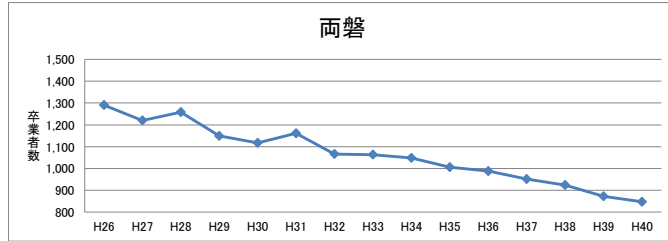
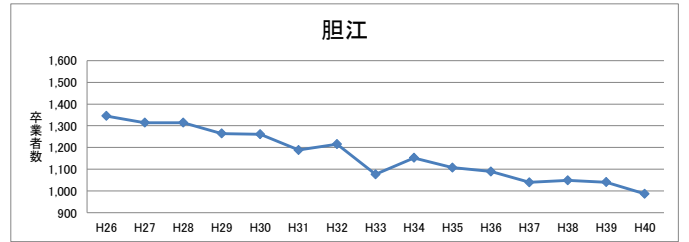
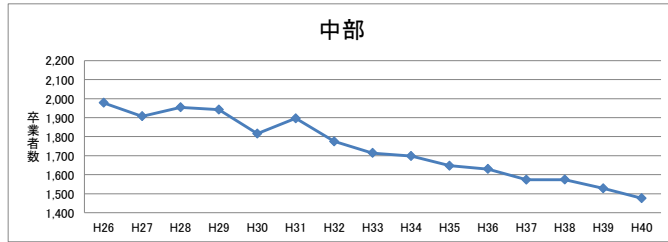
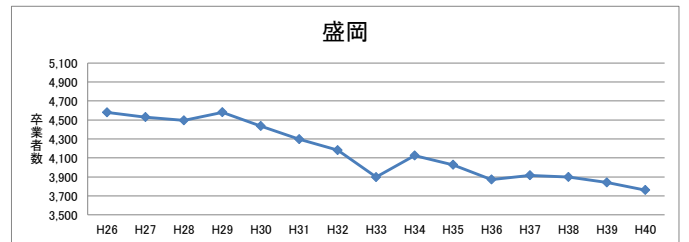
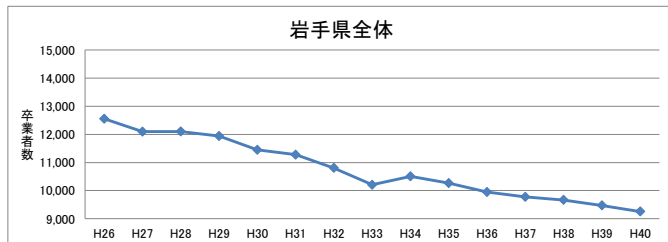
<中学校卒業者数>・昭和47年から平成26年までは実績値、平成27年度以降は平成26年5月1日現在の在籍生徒数等からの推定値です。
<高校入学者数>・昭和47年から平成26年までは実績値、平成27年以降は進学率を99.0%に固定し、高校入学者数を計算したものです。

(1) 中学校卒業生数の推移(つづき)

[ブロック別]

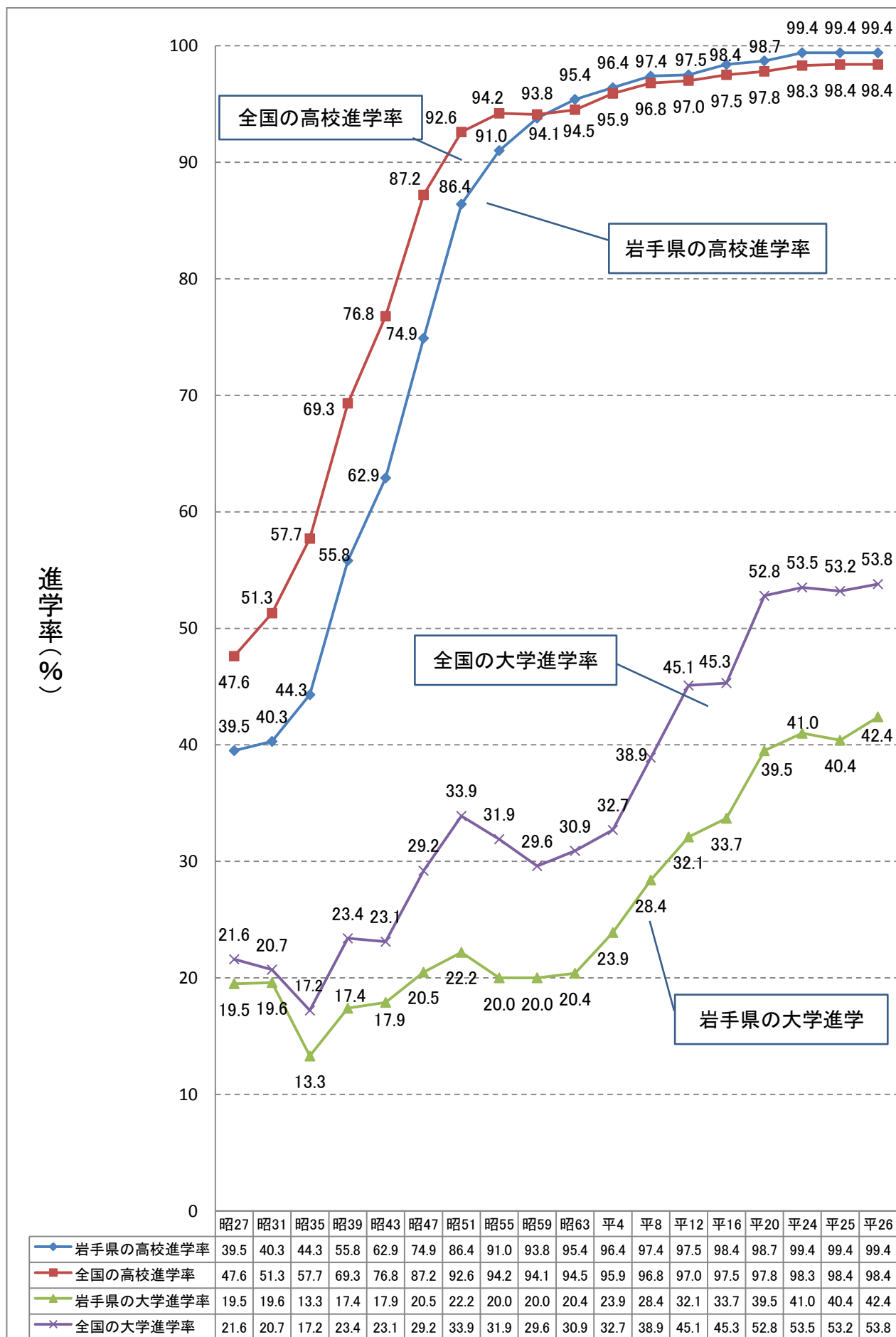
(各年3月末、平成27年以降は推計値)

	26年3月	27年3月	28年3月	29年3月	30年3月	31年3月	32年3月	33年3月	34年3月	35年3月	36年3月	37年3月	38年3月	39年3月	40年3月
盛岡	4,579	4,530 -49 -49	4,496 -34 -83	4,581 85 2	4,435 -146 -144	4,297 -138 -282	4,181 -116 -398	3,897 -284 -682	4,125 228 -454	4,028 -97 -551	3,872 -156 -707	3,917 45 -662	3,898 -19 -681	3,841 -57 -738	3,761 -80 -818
岩手中部	1,978	1,907 -71 -71	1,954 47 -24	1,942 -12 -36	1,816 -126 -162	1,896 80 -82	1,775 -121 -203	1,714 -61 -264	1,698 -16 -280	1,647 -51 -331	1,630 -17 -348	1,573 -57 -405	1,574 1 -404	1,528 -46 -450	1,476 -52 -502
胆江	1,345	1,314 -31 -31	1,314 0 -31	1,264 -3 -81	1,261 -3 -84	1,188 -73 -157	1,215 27 -130	1,076 -139 -269	1,152 76 -193	1,107 -45 -238	1,089 -18 -256	1,039 -50 -306	1,048 9 -297	1,040 -8 -305	986 -54 -359
両磐	1,290	1,220 -70 -70	1,258 38 -32	1,149 -109 -141	1,117 -32 -173	1,161 44 -129	1,066 -95 -224	1,063 -3 -227	1,048 -15 -242	1,006 -42 -284	988 -18 -302	951 -37 -339	924 -27 -366	872 -52 -418	847 -25 -443
気仙	622	597 -25 -25	558 -39 -64	555 -3 -67	498 -57 -124	502 4 -120	474 -28 -148	441 -33 -181	419 -22 -203	413 -6 -209	408 -5 -214	401 -7 -221	392 -9 -230	381 -11 -241	366 -15 -256
釜石 遠野	720	657 -63 -63	658 1 -62	621 -37 -99	592 -29 -128	587 -5 -133	537 -50 -183	530 -7 -190	549 19 -171	540 -9 -180	506 -34 -214	487 -19 -233	491 4 -229	475 -16 -245	471 -4 -249
宮古	843	753 -90 -90	782 29 -61	755 -27 -88	745 -10 -98	683 -62 -160	602 -81 -241	618 16 -225	600 -18 -243	640 40 -203	597 -43 -246	579 -18 -264	548 -31 -295	549 1 -294	562 13 -281
久慈	630	639 9 9	594 -45 -36	581 -13 -49	527 -54 -103	523 -4 -107	520 -3 -110	460 -60 -170	474 14 -156	479 5 -151	471 -8 -159	455 -16 -175	428 -27 -202	433 5 -197	418 -15 -212
二戸	549	479 -70 -70	485 6 -64	493 8 -56	455 -38 -94	441 -14 -108	434 -7 -115	407 -27 -142	439 32 -110	405 -34 -144	384 -21 -165	372 -12 -177	362 -10 -187	353 -9 -196	370 17 -179
全県 H26を基準とし た増減	12,556	12,096 -460 -460	12,099 3 -457	11,941 -158 -615	11,446 -495 -1,110	11,278 -168 -1,278	10,804 -474 -1,752	10,206 -598 -2,350	10,504 298 -2,052	10,265 -320 -2,291	9,945 -171 -2,611	9,774 -109 -2,782	9,665 -109 -2,891	9,472 -193 -3,084	9,257 -215 -3,299



※ グラフの卒業生数(縦軸)の数値は、地区によって異なります。

(2) 高等学校進学率・大学進学率の推移



※ 資料：学校基本調査（H26については、平成26年8月7日時点の速報値である。）

(3) 公立高等学校卒業者の進路状況

ア 学科ごとの進学・就職一覧(全国、全日制)

(単位：人・%)

	計	大学等進学者			専修学校(専門課程) 進学者			就 職 者			大学等 進学率 (%)	専修学 校 (専門 課程) 進学率 (%)	就職率 (%)
		計	男	女	計	男	女	計	男	女			
普 通	777,783	491,870	238,419	253,451	119,517	46,205	73,312	59,384	31,829	27,555	63.2	15.4	7.7
農 業	27,165	3,782	1,903	1,879	6,975	3,210	3,765	14,082	7,923	6,159	13.9	25.7	52.2
工 業	79,903	12,222	10,615	1,607	12,039	10,009	2,030	50,877	47,299	3,578	15.3	15.1	63.7
商 業	68,770	17,902	7,686	10,216	18,359	6,012	12,347	27,921	8,850	19,071	26.0	26.7	40.8
水 産	2,912	460	389	71	403	271	132	1,825	1,384	441	15.8	13.8	62.7
総合学科	52,364	19,058	7,752	11,306	15,318	5,198	10,120	13,252	6,229	7,023	36.4	29.3	25.5
全 体 計	1,063,700	575,496	276,855	298,641	181,312	72,618	108,694	175,936	105,868	70,068	54.1	17.0	16.6

資料：平成25年度 学校基本調査

イ 学科ごとの進学・就職一覧(岩手県)

(課程別、学科別)

(単位：人・%)

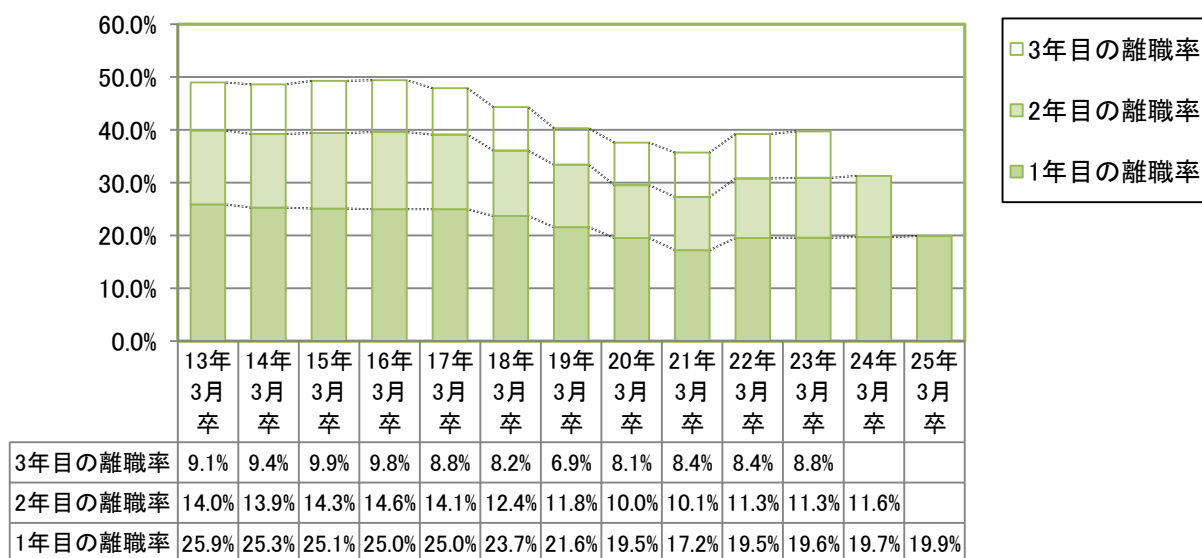
区 分	合計 (卒業者 総数)	大学等 進学者 A (就職進 学者含 む)	専修学 校(専 門課 程)進 学者 B (就職進 学者含 む)	専修学 校(一 般課 程)進 学者 C (就職進 学者含 む)	就職者 (就職進 学者除 く)	一時的 な仕事 に就い た者	左記以 外の もの	死亡・不詳	(再掲) A、B、C のうち 就職し ている 者	大 学 等 進 学 率	専 修 学 校 進 学 率 (B+C)	就 職 率
合 計	12,581	5,089	2,686	698	3,748	42	310	8	15	40.4	26.9	29.9
全 日 制	12,382	5,074	2,654	695	3,668	17	266	8	15	41.0	27.1	29.7
普通	7,571	4,261	1,537	471	1,112	9	173	8	9	56.3	26.5	14.8
農業	524	50	137	8	323	1	5	-	2	9.5	27.7	62.0
工業	1,319	95	104	114	994	-	12	-	-	7.2	16.5	75.4
商業	1,033	150	285	36	550	3	9	-	1	14.5	31.1	53.3
水産	103	8	18	10	63	-	4	-	-	7.8	27.2	61.2
家庭	246	43	87	4	108	2	2	-	2	17.5	37.0	44.7
看護	52	50	1	-	1	-	-	-	-	96.2	1.9	1.9
その他	224	117	27	35	34	-	11	-	-	52.2	27.7	15.2
総合	1,310	300	458	17	483	2	50	-	1	22.9	36.3	36.9
定 時 制	199	15	32	3	80	25	44			7.5	17.6	40.2
普通	189	15	31	2	72	25	44			7.9	17.5	38.1
工業	10	-	1	1	8	-	-	-	-	-	20.0	80.0

資料：県調査統計課「平成25年度 学校基本調査報告書」

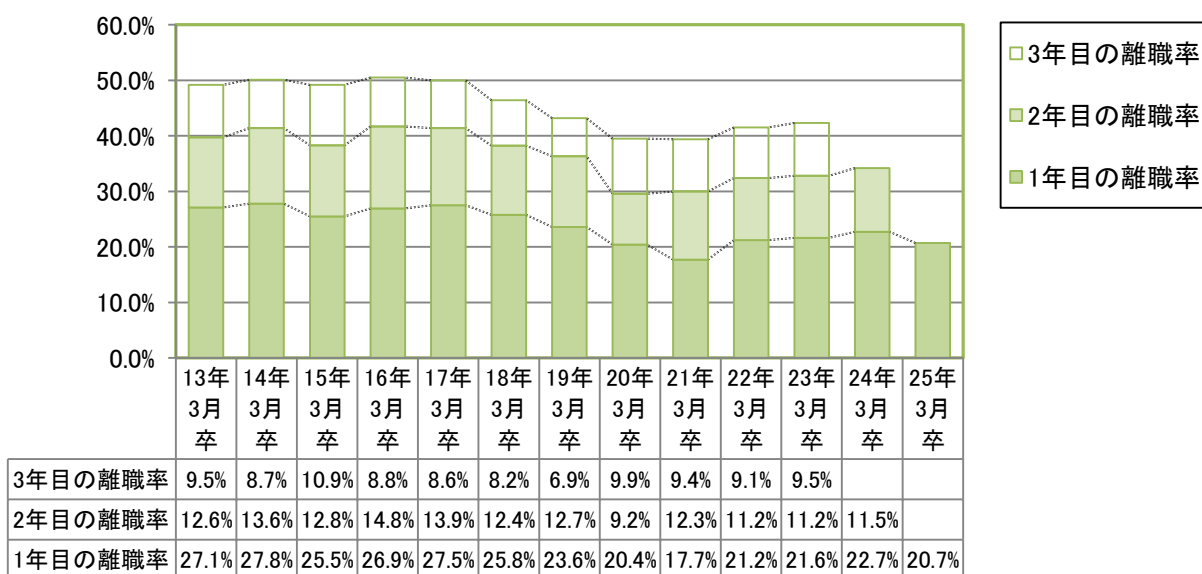
- ※1 「A大学等進学者」とは、大学、短期大学、放送大学、高等学校専攻科、特別支援学校の高等部専攻科等の入学者をいう。
- ※2 「B専修学校(専門課程)進学者」とは、専修学校の専門課程(高等学校卒業程度を入学資格とする課程で通常、専門学校と称する)へ進学した者及び進学しかつ就職した者をいう。
- ※3 「C専修学校(一般課程)進学者」とは、専修学校の一般課程及び高等課程又は各種学校(予備校等)に進学した者及び入学しかつ就職した者をいう。
- ※4 「一時的な仕事に就いた者」とは、臨時的な収入を得る仕事に就いた者をいう。(例えばアルバイト、パートで一時的に仕事に就いた者)
- ※5 「左記以外のもの」とは、一時的に仕事に就いた者、家事手伝いをしている者、外国の大学等に入学した者、進路が未定であることが明らかな者をいう。
- ※6 「就職率」とは、卒業者のうち「就職者」+「(再掲)A、B、Cのうち就職している者」の占める比率をいう。

ウ 離職率の状況

新規高等学校卒業就職者 在職期間別離職率推移 (全国)



新規高等学校卒業就職者 在職期間別離職率推移 (岩手県)



資料：岩手労働局

(4) 学区と高校配置に関する地区割、ブロックの県立高等学校の配置

ア 学区の状況

[学区]
岩手県立高等学校の通学区域に関する規程に定める区域で、高等学校に就学しようとする者は、学区内の高等学校に出願することを原則とする。ただし、特例により、学区の制限を受ける者は、全日制課程の普通科に出願する者のみとなっている。また、全日制課程の普通科においても、定員の10%以内で学区外からの入学を認めている。

学区名	高等学校	学区に属する区域
盛岡学区	盛岡第一 盛岡第二 盛岡第三 盛岡第四 盛岡北 盛岡南 不来方 沼宮内 葛巻 平舘 雫石	盛岡市 花巻市のうち平成17年12月31日における稗貫郡大迫町及び同郡石鳥谷町の区域 八幡平市 滝沢市 岩手郡雫石町 岩手郡葛巻町 岩手郡岩手町 紫波郡紫波町 紫波郡矢巾町 宮古市のうち平成21年12月31日における下閉伊郡川井村の区域
岩手中部学区	花巻北 花巻南 大迫 黒沢尻北 西和賀	花巻市 北上市 遠野市のうち小友町及び平成17年9月30日における上閉伊郡宮守村の区域 紫波郡紫波町 和賀郡西和賀町
胆江学区	水沢 前沢 金ヶ崎	北上市のうち相去町 奥州市 胆沢郡金ヶ崎町 西磐井郡平泉町
両磐学区	一関第一 花泉 大東 千厩	一関市 奥州市のうち平成18年2月19日における胆沢郡衣川村の区域 西磐井郡平泉町
気仙・釜石学区	高田 大船渡 住田 釜石 遠野 大槌	大船渡市 遠野市 陸前高田市 釜石市 気仙郡住田町 上閉伊郡大槌町
宮古学区	山田 宮古 宮古北 岩泉	宮古市 下閉伊郡山田町 下閉伊郡岩泉町 下閉伊郡田野畑村
久慈学区	久慈 種市 大野	久慈市 下閉伊郡岩泉町のうち安家 下閉伊郡普代村 九戸郡洋野町 九戸郡野田村
二戸学区	軽米 伊保内 福岡	二戸市 八幡平市のうち平成17年8月31日における岩手郡安代町の区域 岩手郡葛巻町 九戸郡軽米町 九戸郡洋野町のうち平成17年12月31日における九戸郡大野村の区域 九戸郡九戸村 二戸郡一戸町

イ 高校配置等に関する地区割

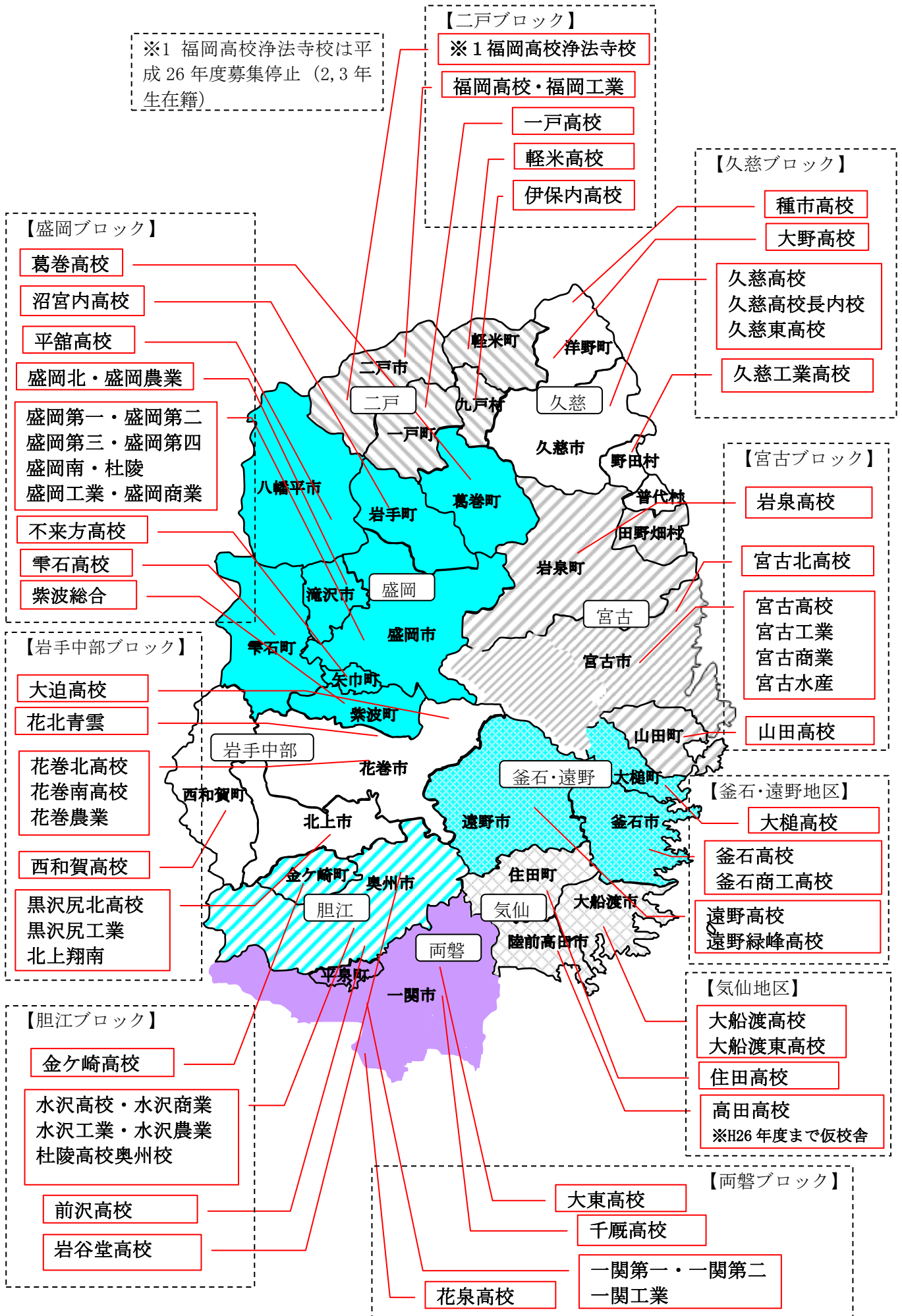
県立高等学校や学科の配置、学級数の調整を行う際の地区割（ブロック）。広域生活圏（9圏域）を基本とし、気仙・釜石学区を気仙ブロックと遠野・釜石ブロックに分割している。

学区	ブロック	ブロック内市町村	ブロック内の高等学校（平成26年度）			
盛岡	盛岡	盛岡市	盛岡第一	盛岡第二	盛岡第三	盛岡第四
			盛岡南	杜陵（定・通）	盛岡工業（全・定）	盛岡商業
			盛岡市立			
			岩手	岩手女子	盛岡白百合	江南義塾盛岡
			盛岡誠桜	盛岡大付属	盛岡スコーレ	盛岡中央（全・通）
		八幡平市	平館			
		滝沢市	盛岡北	盛岡農業		
		雫石町	雫石			
		葛巻町	葛巻			
		岩手町	沼宮内			
紫波町	紫波総合					
矢巾町	不来方					
岩手中部	岩手中部	花巻市	花巻北	花巻南	花巻農業	花北青雲
			大迫	花巻東		
		北上市	黒沢尻北	北上翔南	黒沢尻工業	専修大学北上
西和賀町	西和賀					
胆江	胆江	奥州市	水沢	水沢農業	水沢工業	水沢商業
			前沢	岩谷堂	杜陵奥州（定・通）	水沢第一
金ヶ崎町	金ヶ崎					
両磐	両磐	一関市	一関第一（全・定）	一関二	一関工業	花泉
			大東	千厩	一関学院（全・通）	一関修紅
平泉町						
気仙・釜石	気仙	大船渡市	大船渡（全・定）	大船渡東		
		陸前高田市	高田			
		住田町	住田			
	釜石・遠野	釜石市	釜石（全・定）	釜石商工		
		遠野市	遠野	遠野緑峰		
大槌町	大槌					
宮古	宮古	宮古市	宮古（全・定）	宮古北	宮古工業	宮古商業
			宮古水産			
		山田町	山田			
		岩泉町	岩泉			
田野畑村						
久慈	久慈	久慈市	久慈	久慈長内（定）	久慈東	
		普代村				
		洋野町	種市	大野		
		野田村	久慈工業			
二戸	二戸	二戸市	福岡（全・定）	福岡浄法寺校	福岡工業	
		一戸町	一戸			
		軽米町	軽米			
		九戸村	伊保内			

※ なお、斜体は市立高校及び私立高校となります。

ウ ブロックの県立高等学校配置

※1 福岡高校浄法寺校は平成26年度募集停止（2,3年生在籍）



(5) 県立高等学校の設置状況(平成26年度)

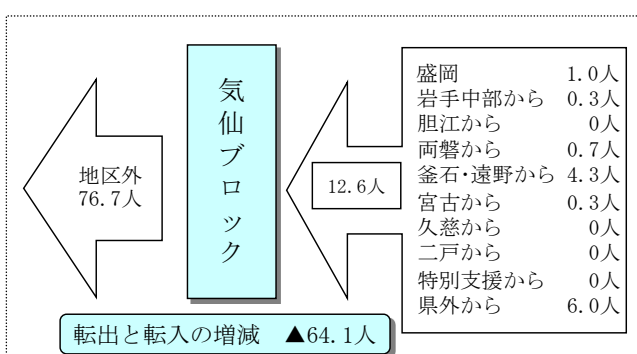
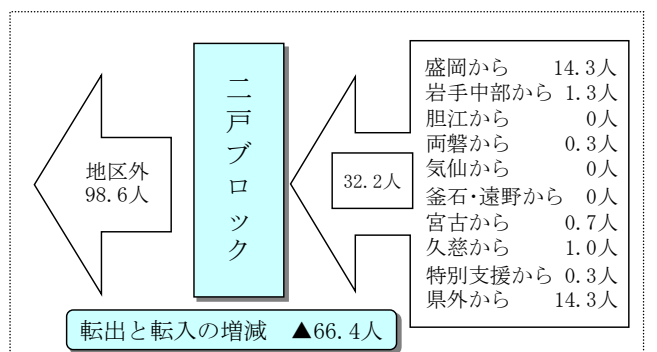
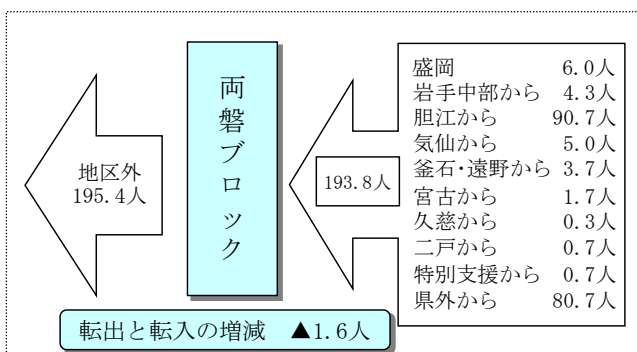
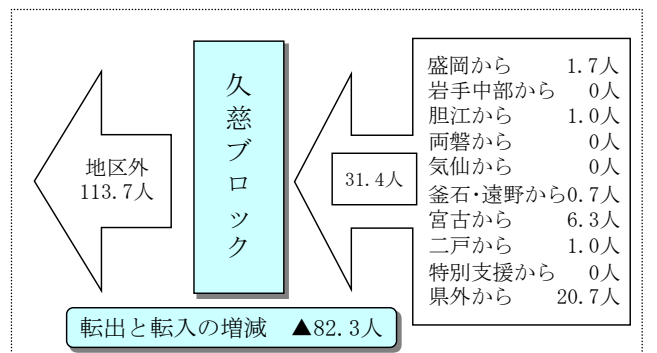
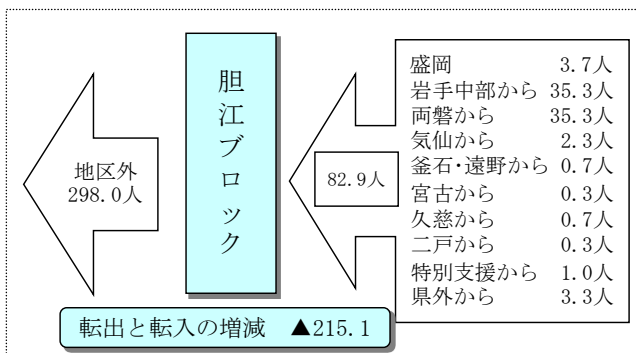
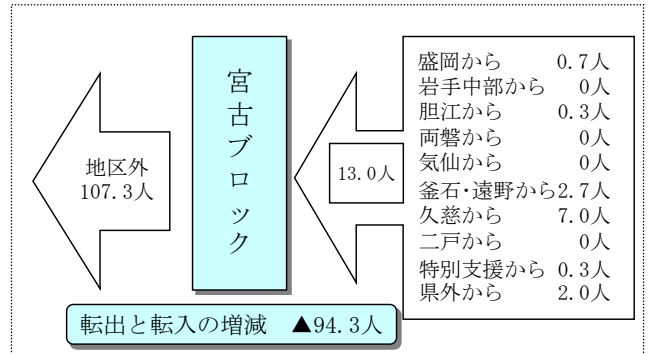
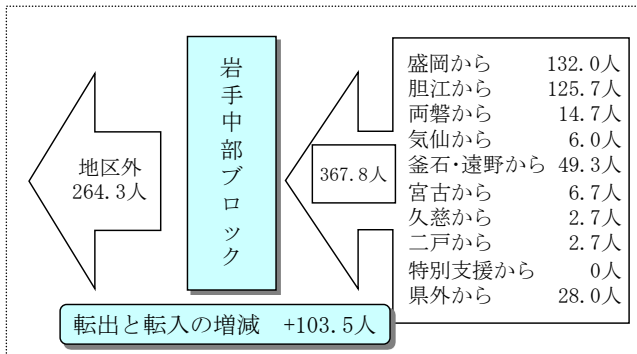
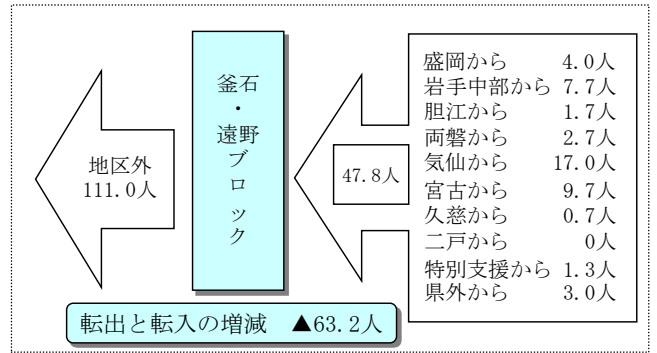
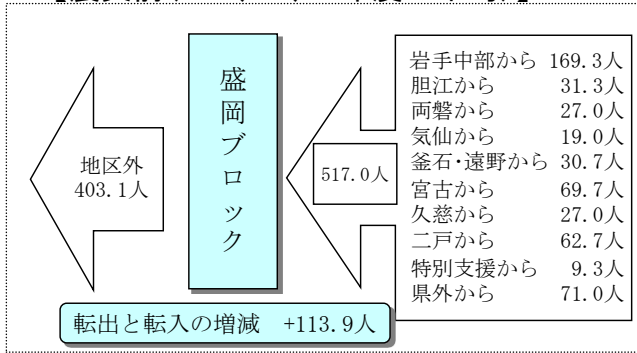
【全日制本校・分校】

【定時制課程・通信制課程】

ブロック	高校の種類										計		定時制課程 通信制課程		合計	
	普通高校		普通科・専門科併設校		専門高校		総合的専門高校		総合学科高校							
	学校名	募集 人数	学校名	募集 人数	学校名	募集 人数	学校名	募集 人数	学校名	募集 人数	学校名	募集 人数	学校名	募集 人数	学校名	募集 人数
盛岡	盛岡第一	7	平館 (家庭)	3	盛岡農業	5			紫波総合	5	15	77	杜陵 (定・通)	4	17	82
	盛岡第二	5			盛岡工業	7							盛岡工業	1		
	盛岡第三	7			盛岡商業	6										
	盛岡第四	7														
	盛岡北	6														
	盛岡南	6														
	不来方	7														
	沼宮内	2														
	葛巻	2														
	雫石	2														
小計	10	51	1	3	3	18	0	0	1	5			2	5		
岩手 中部	花巻北	6			花巻農業	3	花北青雲	4	北上翔南	6	9	39		0	9	39
	花巻南	5			黒沢尻工業	6										
	大迫	1														
	黒沢尻北	6														
	西和賀	2														
小計	5	20	0	0	2	9	1	4	1	6			0	0		
胆江	水沢	6			水沢農業	3			岩谷堂	5	7	26	杜陵奥 州 (定・通)	2	8	28
	前沢	2			水沢工業	4										
	金ヶ崎	3			水沢商業	3										
小計	3	11	0	0	3	10	0	0	1	5			1	2		
両磐	一関第一	6	大東 (商業)	4	一関工業	4			一関第二	6	6	27	一関第一	1	7	28
	花泉	2	千厩 (農・工)	5												
小計	2	8	2	9	1	4	0	0	1	6			1	1		
気仙	大船渡	5	高田 (水産)	5					大船渡東	5	4	16	大船渡	1	5	17
	住田	1														
小計	2	6	1	5	0	0	1	5	0	0			1	1		
釜石 遠野	釜石	5			遠野緑峰	2	釜石商工	5			5	19	釜石	1	6	20
	遠野	4														
	大槌	3														
小計	3	12	0	0	1	2	1	5	0	0			1	1		
宮古	山田	2			宮古工業	3					7	21	宮古 (杜陵通信 分室)	1	8	22
	宮古	6			宮古商業	4										
	宮古北	1			宮古水産	3										
	岩泉	2														
小計	4	11	0	0	3	10	0	0	0	0			1	1		
久慈	久慈	5	種市 (工業)	3	久慈工業	2			久慈東	5	5	17	久慈長内	2	6	19
	大野	2														
小計	2	7	1	3	1	2	0	0	1	5			1	2		
二戸	軽米	2			福岡工業	2			一戸	3	6	14	福岡	1	7	15
	伊保内	2														
	福岡	5														
	福岡浄法寺	0														
小計	4	9	0	0	1	2	0	0	1	3			1	1		
合計	35	135	5	20	15	57	3	14	6	30	64	256	9	14	73	270

※ 理数科、体育科は普通科に含む。総合選択制高校(不来方、花巻南)は普通高校に分類している。
 ※ 福岡高校浄法寺校はH26から募集停止(2, 3年生在籍)。

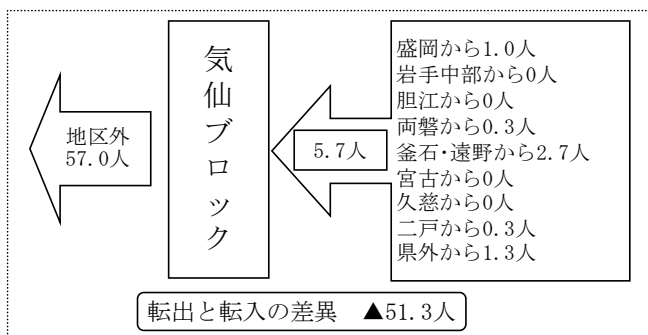
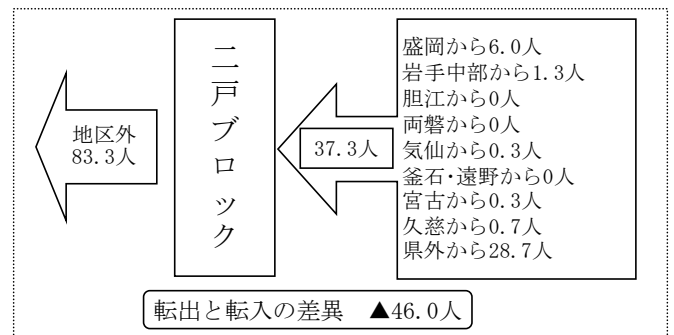
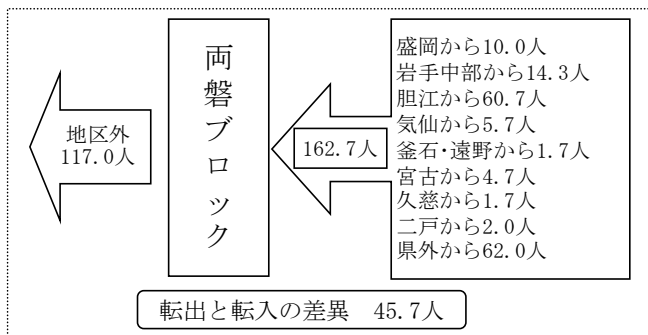
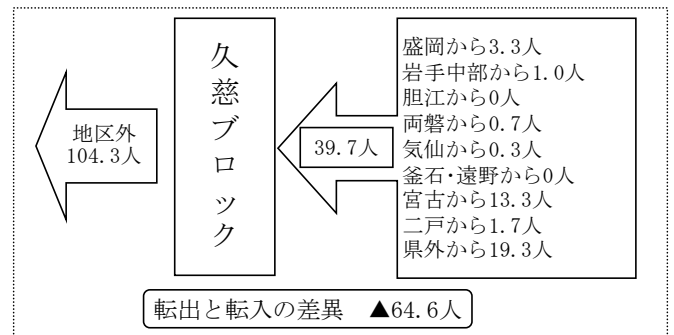
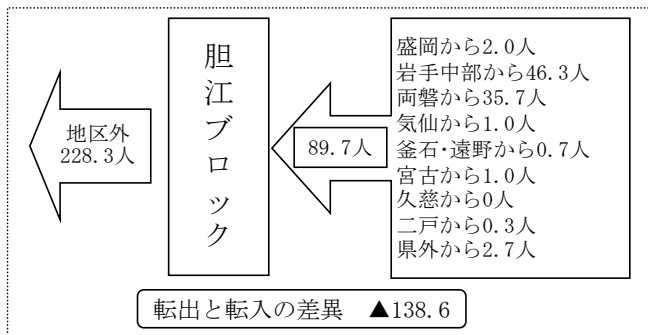
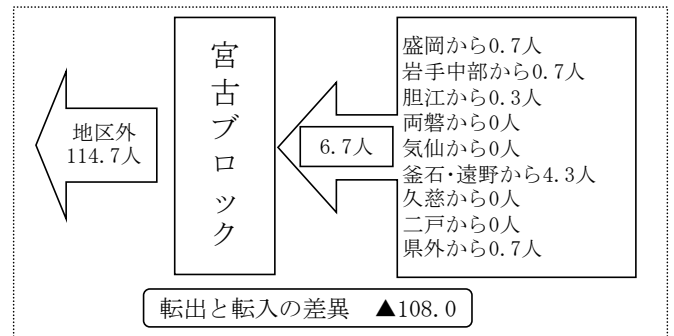
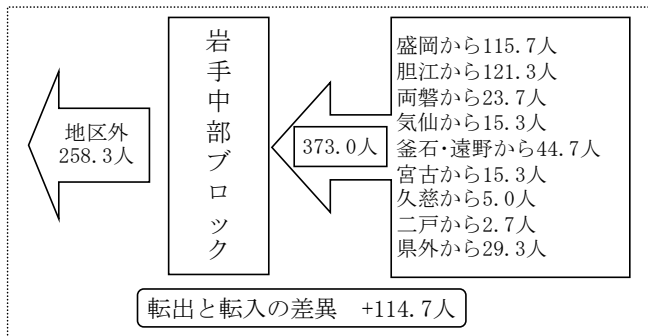
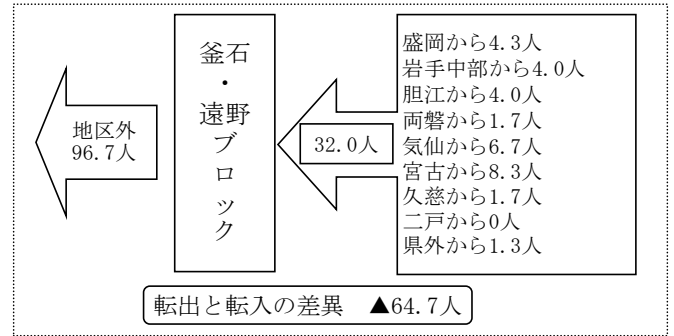
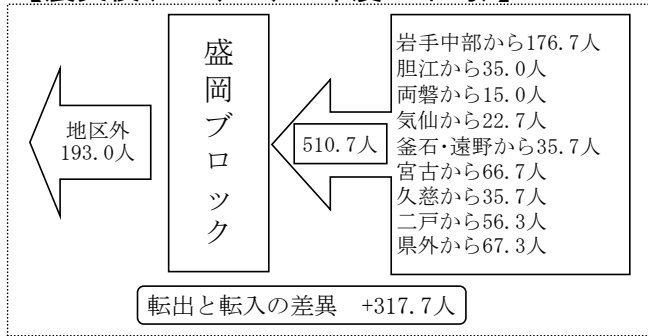
(7) ブロック間交流の状況
【震災前(H18、19、20年度の平均)】



※ 地区外には、高専及び特別支援への進学者、県外転出者を含む。

(7) ブロック間交流の状況(つづき)

【震災後(H24、25、26年度の平均)】



※ 公立高校の全日制・定時制及び私立高校を対象(過年度卒を含む)
※ 転入⇒他のブロック及び県外からの転入者数
※ 転出⇒他のブロックへの転出者数(県外転出を含む)

(8) 公立高等学校募集学級数の推移(全日制課程の推計値)

()内は、対H26度比

ブロック	学校名	設置学科	平成26年度 学級数	ブロック内学級数			
				H26	H29	H33	H38
盛岡	盛岡第一	普・理	7	84 [学科の割合] 普通科系69.0% 専門学科25.0% 総合学科6.0%	81 (▲3)	70 (▲14)	68 (▲16)
	盛岡第二	普	5				
	盛岡第三	普	7				
	盛岡第四	普	7				
	盛岡北	普	6				
	盛岡南	普・体	6				
	不来方	普	7				
	盛岡農	農	5				
	盛岡工	工	7				
	盛岡商	商	6				
	沼宮内	普	2				
	葛巻	普	2				
	平舘	普・家	3				
	雫石	普	2				
	紫波総合	総	5				
盛岡市立	普・商	7					
岩手中部	花巻北	普	6	39 [学科の割合] 普通科系51.3% 専門学科33.3% 総合学科15.4%	38 (▲1)	33 (▲6)	31 (▲8)
	花巻南	普	5				
	花巻農	農	3				
	花北青雲	工・商・家	4				
	大迫	普	1				
	黒沢尻北	普	6				
	北上翔南	総	6				
	黒沢尻工	工	6				
	西和賀	普	2				
胆江	水沢	普・理	6	26 [学科の割合] 普通科系42.3% 専門学科38.5% 総合学科19.2%	24 (▲2)	20 (▲6)	20 (▲6)
	水沢農	農	3				
	水沢工	工	4				
	水沢商	商	3				
	前沢	普	2				
	金ヶ崎	普	3				
	岩谷堂	総	5				
両磐	一関第一	普・理	6	27 [学科の割合] 普通科系51.9% 専門学科25.9% 総合学科22.2%	23 (▲4)	21 (▲6)	19 (▲8)
	一関第二	総	6				
	一関工	工	4				
	花泉	普	2				
	大東	普・商	4				
	千厩	普・農・工	5				

ブロック	学校名	設置学科	平成26年度 学級数	ブロック内学級数			
				H26	H29	H33	H38
気仙	高田	普・水	5	16 [学科の割合] 普通科系62.5% 専門学科37.5% 総合学科0.0%	13 (▲3)	10 (▲6)	9 (▲7)
	大船渡	普	5				
	大船渡東	農・工・商・家	5				
	住田	普	1				
釜石・遠野	釜石	普・理	5	19 [学科の割合] 普通科系63.2% 専門学科36.8% 総合学科0.0%	14 (▲5)	12 (▲7)	11 (▲8)
	釜石商工	商・工	5				
	遠野	普	4				
	遠野緑峰	農・商	2				
	大槌	普	3				
宮古	山田	普	2	21 [学科の割合] 普通科系52.4% 専門学科47.6% 総合学科0.0%	16 (▲5)	14 (▲7)	12 (▲9)
	宮古	普	6				
	宮古北	普	1				
	宮古工	工	3				
	宮古商	商	4				
	宮古水	水・家	3				
	岩泉	普	2				
久慈	久慈	普	5	17 [学科の割合] 普通科系52.9% 専門学科17.6% 総合学科29.4%	13 (▲4)	10 (▲7)	10 (▲7)
	久慈東	総	5				
	久慈工	工	2				
	種市	普・工	3				
	大野	普	2				
二戸	軽米	普	2	14 [学科の割合] 普通科系64.3% 専門学科14.3% 総合学科21.4%	11 (▲3)	9 (▲5)	9 (▲5)
	伊保内	普	2				
	福岡	普	5				
	福岡工	工	2				
	一戸	総	3				
公立高等学校合計 (盛岡市立高等学校を含む)				263 普通科系 154 (58.6%) 専門学科 79 (30.0%) 総合学科 30 (11.4%)	233 (▲30)	199 (▲64)	189 (▲74)
県立高等学校合計				256 普通科系 149 (58.2%) 専門学科 77 (30.1%) 総合学科 30 (11.7%)	/		

※ は普通科系

※ は専門学科及び総合学科

※ 平成26年度は実績値であること。平成29年度以降のブロック内学級数は、中学校卒業予定者数から、進学率、地区間交流、私立・高専進学者数を加減し、公立全日制高校への入学予想者数を算出し、1学級定員40人で除して算出したものであること。

※ 学科の割合は、対象学科の学級数÷学級数全体×100で算出したものであること。

※ 普通科系学科とは、普通科、理数科、体育科であること。

※ 専門学科とは、農業科、工業科、商業科、水産科、家庭科であること。

(9) 経済的な支援が必要な生徒の状況

ア いわたの学び希望基金(高校生)の奨学金決定状況

月額 40,000 円 (返済不要)

	H23	H24	H25	H26
奨学金・給付金受給者数	149 人	150 人	149 人	137 人

イ 岩手育英奨学会(平成 25、26 年度貸与状況)

(ア) 無利子貸与

	月 額	H25	H26
国公立・自宅	18,000 円	761 人	665 人
国公立・自宅外	23,000 円	62 人	59 人
私立・自宅	30,000 円	411 人	367 人
私立・自宅外	35,000 円	96 人	89 人
計		1,330 人	1,180 人

(イ) 有利子貸与

	月 額	H25	H26
選択制	15,000 円	9 人	10 人
選択制	20,000 円	8 人	11 人
選択制	25,000 円	14 人	7 人
選択制	30,000 円	52 人	49 人
入学一時金(公立)	50,000 円	13 人	21 人
入学一時金(私立)	100,000 円	4 人	0 人
計		83 人	77 人

(ウ) 東日本大震災津波等特例奨学金

	月額	H25	H26
国公立・自宅	18,000 円	177 人	123 人
国公立・自宅外	23,000 円	16 人	10 人
私立・自宅	30,000 円	6 人	8 人
私立・自宅外	35,000 円	23 人	17 人
計		222 人	158 人

※ 高校等を卒業後 1 年間の収入見込み額が一定額に満たない場合、願い出により返還が免除される。

(高校卒 年収 310 万円、短大・専修学校卒 年収 350 万円、大学卒 年収 390 万円)

(10) 県立高等学校における特別支援教育の現状

ア 生徒の現状

(ア) 小中学校(通常学級)における「特別な支援を要する児童生徒」の実態調査(H18年度)

a 通常の学級に約4.5%の割合で存在(H24年全国調査では6.5%)

すべての小中学校に、特別支援教育対象の児童生徒が存在する可能性を含んでいる。

b 公立高校における特別な支援を必要とする生徒の数

H21 542人(1.57%) 医師による判断139人、学校による判断403人

H26 893人(3.04%) 医師による判断215人、学校による判断678人

(イ) 公立高校における特別な支援が必要な生徒(H26年5月調査)

a 特別な支援を必要とする生徒の数(全体) (対象:全公立高校 29,369名中)

要支援 生徒数	分類		具体的な内容					
	医師等 判断							
893人 (3.04%)	215 (-8)	視覚障がい	2(±0)	聴覚障がい	10(+7)	知的障がい	32(-37)	
		肢体不自由	10(-1)	病弱	48(-1)	言語障がい	0(-1)	
		情緒障がい	35(+1)	その他	78(+24)			
前年度比 (-53人) (-0.12%)	学校 による 判断	678 (-45)	(A)「学習面」で支援が必要				154(+6)	
			(B)「不注意・多動等」により生活・行動面で支援が必要				104(+1)	
			(C)「対人関係やこだわり等」により生活・行動面で支援が必要				107(-14)	
			(D)上記(A)～(C)が重複して、支援が必要				119(-4)	
			(E)上記(A)～(C)以外に、支援が必要				194(-34)	

b 特別な支援を必要とする生徒を抱える学校(対象:全公立高校)

生徒の数	学校数	校種別内訳
50人～	5	普通高校(1)、総合学科高校(1)、専門高校(1)、総合的な専門高校(1)、通信制(1)
20～49人	5	普通高校(2)、総合学科高校(1)、専門高校(1)、併置校(1)
10～19人	19	普通高校(10)、専門高校(2)、総合学科高校(1)、併置校(2)、総合選択制(1)、定時制(3)
5～9人	13	普通高校(7)、専門高校(2)、総合選択制(1)、併置校(1)、総合的な専門高校(1)、定時制(1)
1～4人	21	普通高校(5)、専門高校(8)、併置校(3)、総合学科高校(2)、定時制(2)、通信制(1)

※ 学校数は全日制、定時制、通信制毎に集計したもの。

c 県立高校における校内支援体制の整備状況

コーディネーター指名(H21/90.5%→H22/100%)、校内委員会設置(H21/85.1%→H22/100%)など、校内体制の整備は進んでいる。

d 教育委員会としての対応

(a) 高等学校特別支援教育コーディネーター悉皆研修を年1回開催。

(b) 平成24年度までに全高等学校において指導主事の訪問による基礎的研修を完了。

(c) 校内支援体制整備に向けて、多様な生徒への対応のための校内体制づくりに関する実践研究をH22より開始。H24年度、研究成果をコーディネーター研修の場で発表し、県内各校において伝達講習を実施している。

(d) 特別支援教育支援員を25校に27名配置するとともに、支援員研修会を年1回実施。

「いわて特別支援教育かがやきプラン推進事業」による非常勤職員配置校

葛巻高校、平館高校、雫石高校、紫波総合高校、西和賀高校、前沢高校、一関工業高校、花泉高校、大東高校、千厩高校、大船渡東高校、住田高校、釜石高校(定時制)、釜石商工高校、遠野緑峰高校、山田高校、宮古北高校、宮古水産高校、久慈高校長内校、種市高校、軽米高校、福岡高校(定時制)、一戸高校 (23校)	各1名
大迫高校、岩谷堂高校(両校とも移動等に支障のある生徒等在籍) (2校)	2名
合 計	27名

イ 課題

(ア) 生徒の状況

- a 小中学校、高校を含め、障がいなど特別な教育的ニーズを抱える生徒が増加している。
- b 近年、発達障がいへの気付きが進む中、これまでの高等学校の教育内容・方法では対応困難な生徒が増えている。
- c これにより、特別支援学校高等部進学希望者の中に、発達障がいなど、特別支援学校の対象ではない生徒が増加し、高等部生徒の急増や教室不足等の課題に拍車をかけている。

(イ) 保護者のニーズ

- a 障がいがあっても、地域の学校で学ばせたいと願う傾向が強くなっている。
- b 高等学校には軽度の障がいや発達障がいに対応する教育の仕組が用意されていないことへの不安が増大している。

※ 参考

法令等の扱い(学校教育法第81条)

- ・ 幼稚園・小学校、中学校、高等学校…(略)…及び中等教育学校においては…(略)…教育上特別の支援を必要とする児童、生徒及び幼児に対し…(略)…障害による学習上又は生活上の困難を克服するための教育を行うものとする。
- ・ 小学校、中学校、高等学校及び中等教育学校には…(略)…特別支援学級を置くことができる。

特別支援学校の対象者の規定(学校教育法施行令第22条の3)

視覚障がい・聴覚障がい・知的障がい・肢体不自由・病弱の5障がい種について程度規定

(知的発達に遅れのない発達障がい者は、原則として知的特別支援学校の対象に含まない。)

(11) 高等学校中途退学者の状況、高等学校における不登校の状況

ア 中途退学者数・中途退学率

区分	全日制		定時制		通信制		合計		全国の公立 高校中退率
	中退数	中退率	中退数	中退率	中退数	中退率	中退数	中退率	
平成19年度	413	1.22	90	13.1	—	—	503	1.46	2.1
平成20年度	328	0.99	108	14.79	—	—	436	1.29	1.9
平成21年度	292	0.91	94	12.7	—	—	386	1.17	1.7
平成22年度	277	0.79	85	11.4	—	—	362	1.12	1.6
平成23年度	227	0.74	87	12.2	—	—	314	1.00	1.6
平成24年度	228	0.76	77	11.6	—	—	305	0.99	1.5
平成25年度	220	0.76	43	8.45	115	8.86	378	1.22	1.6

注1 中退率は、退学者数／在籍者数×100

注2 通信制課程については、平成25年度から調査対象となったものである。
 なお、平成25年度の通信制課程を除く中退率は、0.89%である。

イ 全日制学科別・学年別退学者数

区分	年度	全日制普通		全日制専門		全日制総合		合計	
		中退数	中退率	中退数	中退率	中退数	中退率	中退数	中退率
1年	24	36	0.63	66	2.17			102	1.17
	25	49	0.89	61	2.01			110	1.28
2年	24	30	0.53	50	1.64			80	0.92
	25	21	0.38	46	1.52			67	0.79
3年	24	13	0.21	14	0.45			27	0.29
	25	10	0.18	11	0.37			21	0.25
単位制	24					19	0.53	19	0.53
	25					22	0.64	22	0.64
合計	24	79	0.46	130	1.42	19	0.53	228	0.76
	25	80	0.48	118	1.31	22	0.64	220	0.76

ウ 理由別退学者数

区分・年度	全日制		定時制		通信制		合計	
	平成24年度	平成25年度	平成24年度	平成25年度	平成24年度	平成25年度	平成24年度	平成25年度
学業不振	16	9	5	0	—	0	21(6.9)	9(2.4)
学校生活・学校不適応	106	123	29	23	—	1	135(44.3)	147(38.9)
進路変更	50	43	24	9	—	5	74(24.3)	57(15.1)
問題行動等	21	23	7	4	—	0	28(9.2)	27(7.1)
その他	35	22	12	7	—	109	47(15.4)	138(36.5)
合計	228	220	77	43	—	115	305(100.0)	378(100.0)

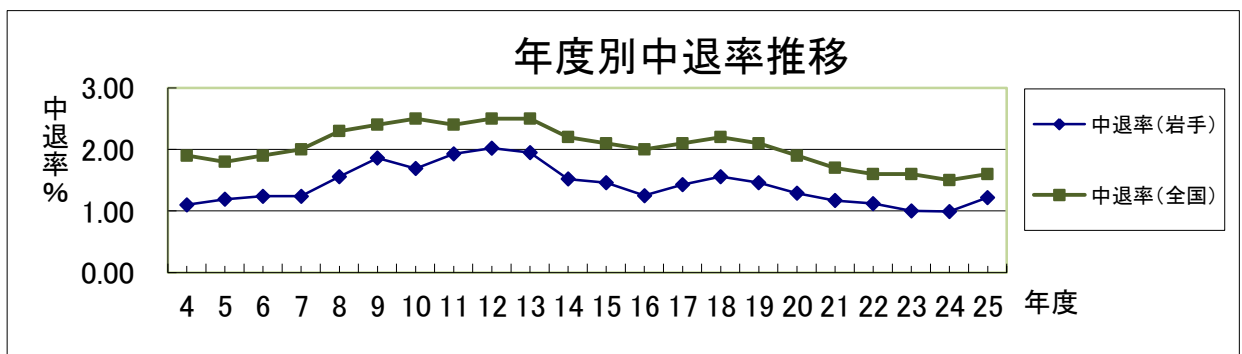
注1 その他の内訳：病気・けが・死亡、経済的理由、家庭の事情等 ()は構成比%

注2 中退生徒については、東日本大震災津波による死亡者も含まれる。

エ 年度別退学者数の推移

年度	4	5	6	7	8	9	10	11	12	13	14	
岩手	退学者数	564	597	601	589	722	831	734	830	862	793	616
	中退率%	1.1	1.19	1.24	1.24	1.56	1.86	1.69	1.93	2.02	1.95	1.52
全国	中退率%	1.9	1.8	1.9	2.0	2.3	2.4	2.5	2.4	2.5	2.5	2.2

年度	15	16	17	18	19	20	21	22	23	24	25	
岩手	退学者数	572	477	521	554	503	436	386	362	314	305	378
	中退率%	1.46	1.25	1.43	1.56	1.46	1.29	1.17	1.12	1.00	0.99	1.22
全国	中退率%	2.1	2.0	2.1	2.2	2.1	1.9	1.7	1.6	1.6	1.5	1.6



オ 不登校生徒数

(年間30日以上欠席した生徒で、「病気」「経済的理由」「その他」の理由による者を除く。)

区分	人数	比率	全国の公立 高校の比率
平成18年度	524	1.48	1.78
平成19年度	472	1.37	1.70
平成20年度	485	1.44	1.70
平成21年度	507	1.54	1.67
平成22年度	475	1.47	1.82
平成23年度	444	1.41	1.88
平成24年度	401	1.31	1.93
平成25年度	373	1.26	1.88

注 比率は(不登校生徒数/全在籍数)×100

カ 不登校生徒発生校数(学校数は、学校基本調査による)

区分	学校数	発生校数
平成18年度	79	68
平成19年度	79	74
平成20年度	75	72
平成21年度	74	68
平成22年度	69	64
平成23年度	69	62
平成24年度	68	63
平成25年度	68	66

キ 学年別不登校生徒数

区分	1年	2年	3年	単位制等	計
平成25年度	145	86	45	97	373

ク 不登校のきっかけと考えられる状況(%)

区分	きっかけ		
平成25年度	1 不安など情緒的 混乱 (30.3)	2 いじめを除く友人 関係をめぐる問題 (23.3)	3 病気による欠席 (22.5)

《調査項目選択肢》複数回答可

- いじめ
- 教職員との関係をめぐる問題
- クラブ活動、部活動等への不適応
- 入学、転編入学、進級時の不適応
- 親子関係をめぐる問題
- 病気による欠席
- 無気力
- 意図的な拒否
- その他
- いじめを除く友人関係をめぐる問題
- 学業の不振
- 学校のきまり等をめぐる問題
- 家庭の生活環境の急激な変化
- 家庭内の不和
- あそび・非行
- 不安などの情緒的混乱
- 病気による欠席から意図的な拒否までのい
ずれにも該当しない本人に関わる問題
- 不明

ケ 指導の結果好ましい変化のみられた生徒の割合(%)

平成20年度	平成25年度
37.3	42.9

(12) 市町村立小中学校数の推移
 [震災前(平成21年度)、震災後(平成26年度)の比較]

	小学校						中学校					
	平成21年度			平成26年度			平成21年度			平成26年度		
	本校	分校	計	本校	分校	計	本校	分校	計	本校	分校	計
盛岡市	46		46	44		44	24		24	23	1	24
八幡平市	12		12	10		10	5		5	4		4
滝沢市	8		8	8		8	6		6	6		6
雫石町	10		10	10		10	1		1	1		1
葛巻町	5		5	5		5	3		3	3		3
岩手町	9		9	8		8	4		4	4		4
紫波町	11		11	11		11	3		3	3		3
矢巾町	4		4	4		4	2		2	2		2
盛岡教育事務所計	105	0	105	100	0	100	48	0	48	46	1	47
花巻市	25		25	19		19	11		11	11		11
遠野市	11		11	11		11	8		8	3		3
北上市	18		18	17		17	9		9	9		9
西和賀町	7		7	2		2	2		2	2		2
中部教育事務所計	61	0	61	49	0	49	30	0	30	25	0	25
奥州市	33		33	27		27	12		12	12		12
金ヶ崎町	5		5	5		5	1		1	1		1
一関市	38		38	34		34	18		18	18		18
(旧藤沢町)	3		3			0	1		1			0
平泉町	2		2	2		2	1		1	1		1
県南教育事務所計	81	0	81	68	0	68	33	0	33	32	0	32
大船渡市	14		14	12		12	8		8	8		8
陸前高田市	11		11	8		8	7		7	4		4
住田町	2		2	2		2	2		2	2		2
釜石市	12		12	9		9	5		5	5		5
大槌町	6		6	2		2	2		2	2		2
沿岸南部教育事務所計	45	0	45	33	0	33	24	0	24	21	0	21
宮古市	22		22	24		24	11		11	11		11
(旧川井村)	5		5			0	1		1			0
山田町	9		9	9		9	2		2	2		2
岩泉町	12	1	13	12	1	13	7		7	5		5
田野畑村	6		6	1		1	1		1	1		1
宮古教育事務所計	54	1	55	46	1	47	22	0	22	19	0	19
久慈市	21	1	22	15		15	9		9	8		8
洋野町	10		10	8		8	7		7	4		4
普代村	3		3	1		1	1		1	1		1
野田村	1		1	1		1	1		1	1		1
二戸市	8		8	8		8	6		6	4		4
軽米町	7		7	3		3	4		4	1		1
九戸村	5		5	5		5	1		1	1		1
一戸町	6	1	7	6	1	7	4	1	5	3	1	4
県北教育事務所計	61	2	63	47	1	48	33	1	34	23	1	24
計	407	3	410	343	2	345	190	1	191	166	2	168

市町村立小学校

410校→345校 65校減 (15.9%減)

市町村立中学校

191校→168校 23校減 (12.0%減)