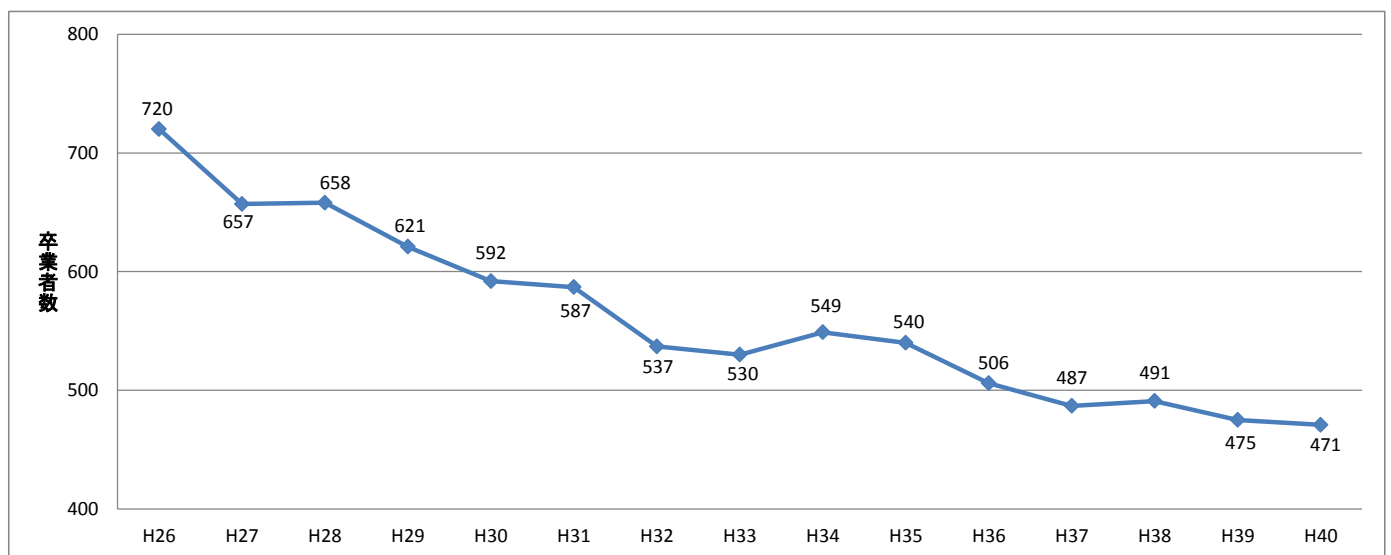


# [釜石・遠野ブロックの現状について]

## 1 平成26年3月～40年3月 中学校卒業者の推移

	26年3月	27年3月	28年3月	29年3月	30年3月	31年3月	32年3月	33年3月	34年3月	35年3月	36年3月	37年3月	38年3月	39年3月	40年3月
釜石・遠野	720	657	658	621	592	587	537	530	549	540	506	487	491	475	471
ブロック計		-63	1	-37	-29	-5	-7	-50	19	-9	-34	-19	4	-16	-4
		-63	-62	-99	-128	-133	-183	-190	-171	-180	-214	-233	-229	-245	-249
遠野市	246	252	221	233	229	229	217	196	246	193	191	189	188	185	186
		6	-31	12	-4	0	-12	-21	50	-53	-2	-2	-1	-3	1
		6	-25	-13	-17	-17	-29	-50	0	-53	-55	-57	-58	-61	-60
釜石市	337	296	330	278	262	276	243	254	221	262	241	231	231	222	215
		-41	34	-52	-16	14	-33	11	-33	41	-21	-10	0	-9	-7
		-41	-7	-59	-75	-61	-94	-83	-116	-75	-96	-106	-106	-115	-122
大槌町	137	109	107	110	101	82	78	80	82	85	74	67	72	68	70
		-28	-2	3	-9	-19	-4	2	2	3	-11	-7	5	-4	2
		-28	-30	-27	-36	-55	-59	-57	-55	-52	-63	-70	-65	-69	-67



## 2 公立高等学校募集学級数の推移(全日制課程の推計値)

ブロック	学校名	設置学科	平成26年度学級数	ブロック内学級数			
				H26	H29	H33	H38
釜石・遠野	釜石	普・理	5	19	14 (▲5)	12 (▲7)	11 (▲8)
	釜石商工	商・工	5				
	遠野	普	4				
	遠野緑峰	農・商	2				
	大槌	普	3				

( )内は、対H26度比

[学科の割合]  
普通科系 63.2%  
専門学科 36.8%  
総合学科 0.0%

※ は普通科系  
 ※ は専門学科及び総合学科

※ 平成26年度は実績値であること。平成29年度以降のブロック内学級数は、中学校卒業予定者数から、進学率、地区間交流、私立・高専進学者数を加減し、公立全日制高校への入学予想者数を算出し、1学級定員40人で除して算出したものであること。

※ 学科の割合は、対象学科の学級数÷学級数全体×100で算出したものであること。

※ 普通科系学科とは、普通科、理数科、体育科であること。

※ 専門学科とは、農業科、工業科、商業科、水産科、家庭科であること。

### 3 合格者数・総受検者数

#### 【全日制】

学 校	学 科	平成26年度				平成27年度			
		定 員	合格者数	定員に 対する 過不足	総受検 者数	定 員	合格者数	定員に 対する 過不足	総受検 者数
釜 石	普通・理数	200	187	▲ 13	187	200	173	▲ 27	174
釜石商工	機械・電子機械	80	65	▲ 15	69	80	47	▲ 33	51
	電気電子	40	20	▲ 20	22	40	9	▲ 31	10
	総合情報	80	53	▲ 27	53	80	44	▲ 36	46
遠 野	普通	160	151	▲ 9	151	160	142	▲ 18	142
遠野緑峰	生産技術	40	36	▲ 4	36	40	40	0	40
	情報処理	40	19	▲ 21	19	40	18	▲ 22	18
大 槌	普通	120	85	▲ 35	86	120	81	▲ 39	83
合 計		760	616	▲ 144	623	760	554	▲ 206	564

#### 【定時制】

学 校	学 科	平成26年度				平成27年度			
		定 員	合格者数	定員に 対する 過不足	総受検 者数	定 員	合格者数	定員に 対する 過不足	総受検 者数
釜 石	普通	40	7	▲ 33	9	40	12	▲ 28	12

#### [参考]

#### 県立高等学校新整備計画期間中の再編状況

年 度	内 容
H20	釜石南高校（5学級）と釜石北高校（2学級）を統合し、釜石高校（6学級）とする。
H20	遠野高校（4学級）、遠野情報ビジネス校（1学級）を統合し、遠野高校（5学級）とする。
H20	釜石工業高校（3学級）と釜石商業高校（2学級）を統合し、釜石商工高校（5学級）を総合的な専門高校とする。

#### 4 釜石・遠野ブロック内公立高校全日制入学者の推計 (H26年3月卒業～H38年3月卒業)

学校	学級数	H26	H27	H28	H29	H30	H31	H32	H33	H34	H35	H36	H37	H38
釜石	5	187	159	171	150	142	144	128	133	120	136	125	119	120
釜石商工	5	138	124	137	117	110	115	102	106	94	109	100	96	96
遠野	4	151	154	139	144	141	141	134	123	148	120	112	110	109
遠野緑峰	2	55	63	56	59	58	58	55	50	61	49	47	46	46
大槌	3	85	77	77	76	71	60	56	58	58	61	54	50	52
計	19	616	577	580	547	522	517	475	468	481	476	437	421	424

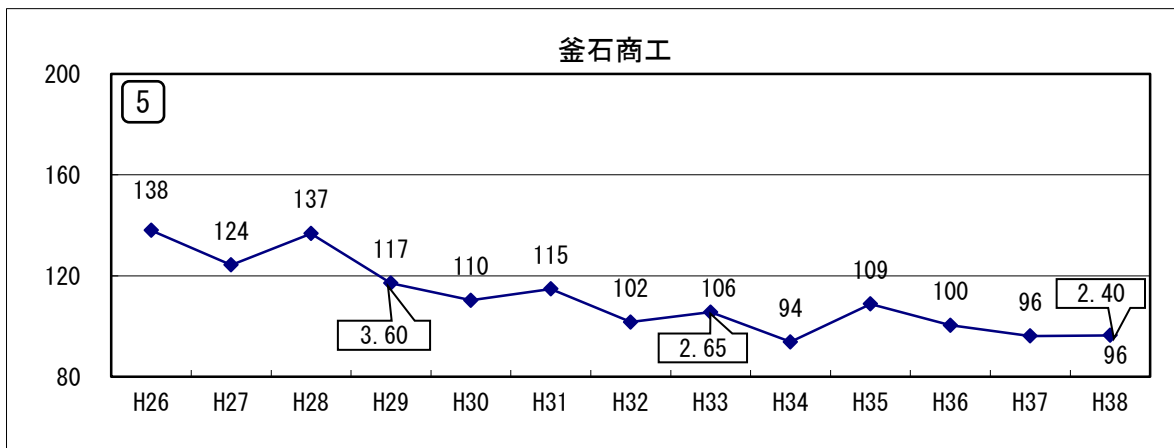
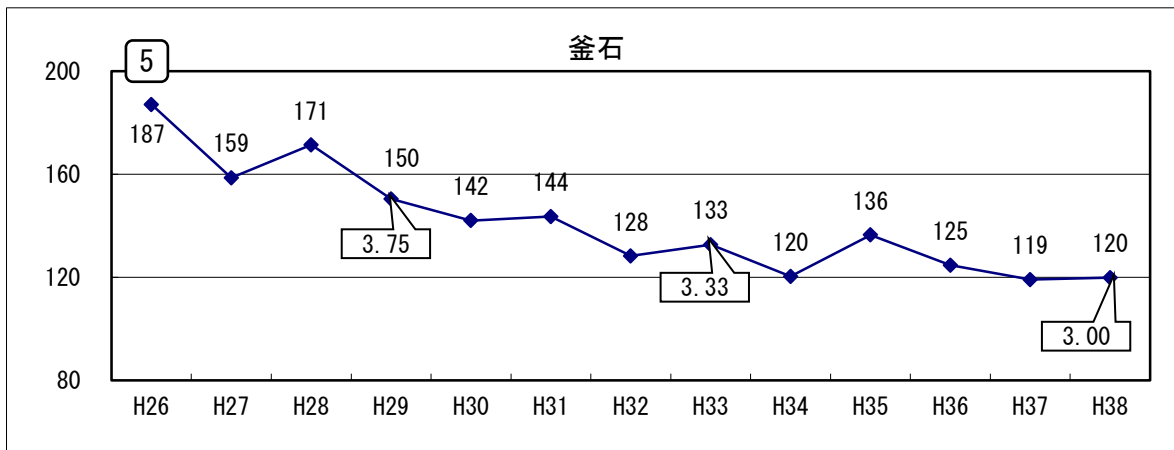
##### 【本資料の見方】

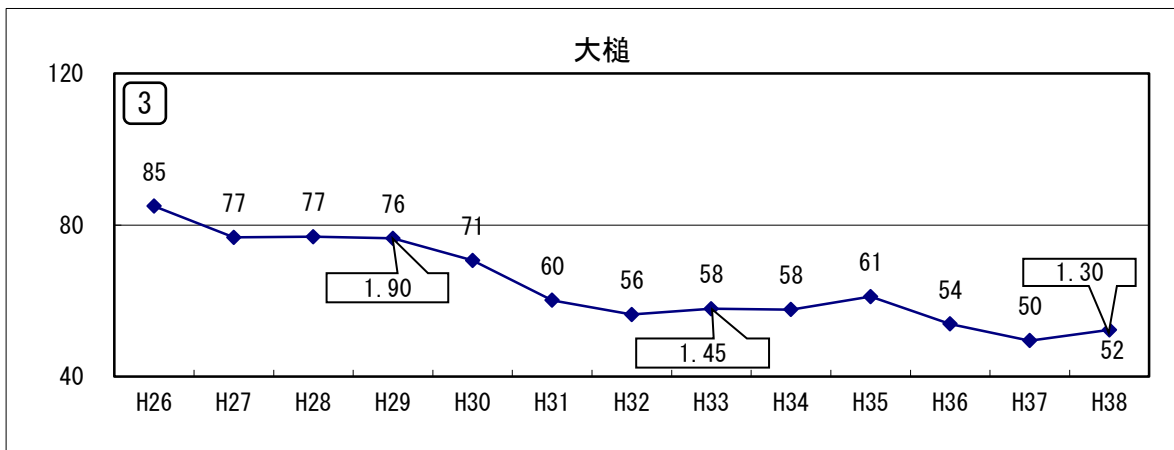
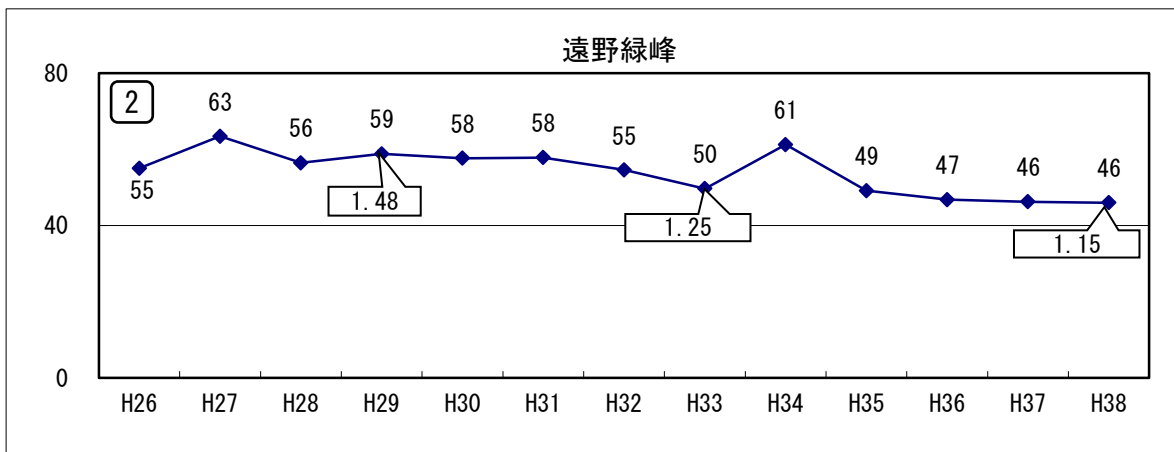
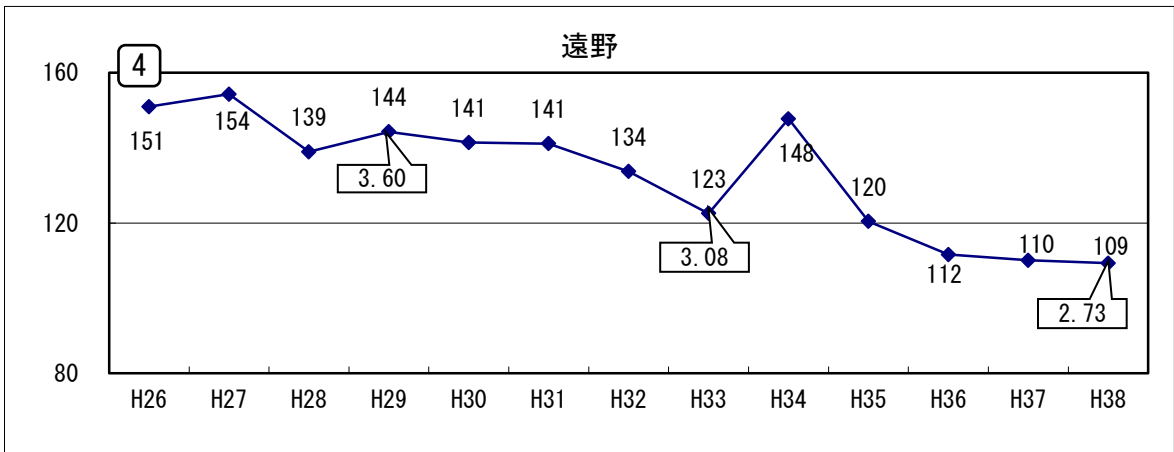
##### 1 各高校への入学者推計値の算出方法

- (1) 旧市町村ごとに、震災後3年間のデータをもとに県内公立高校への進学率を算出。
- (2) (各高校への進学率) × (卒業予定者数) = (各高校への入学者推計値)

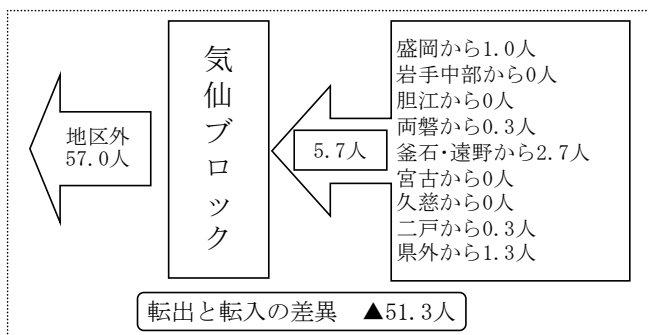
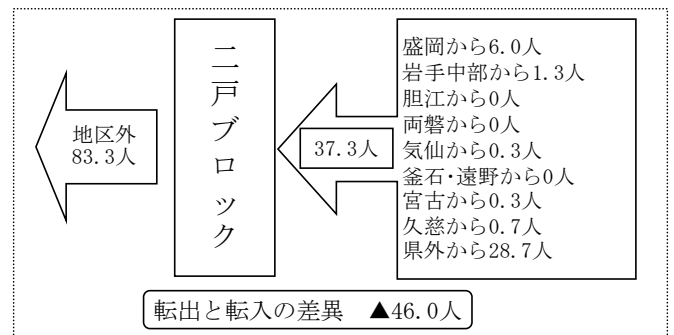
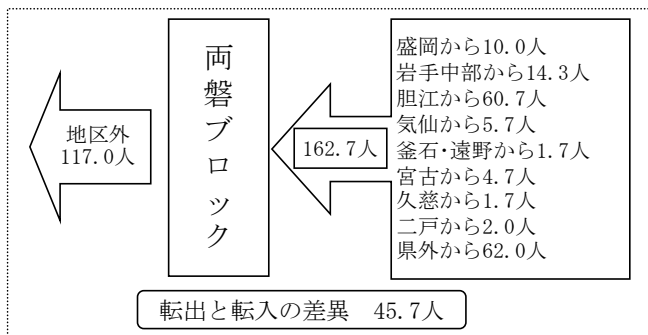
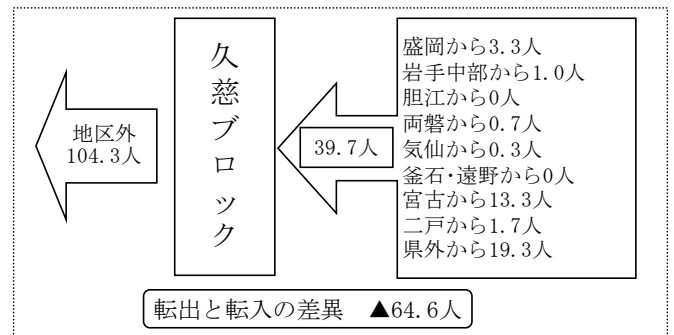
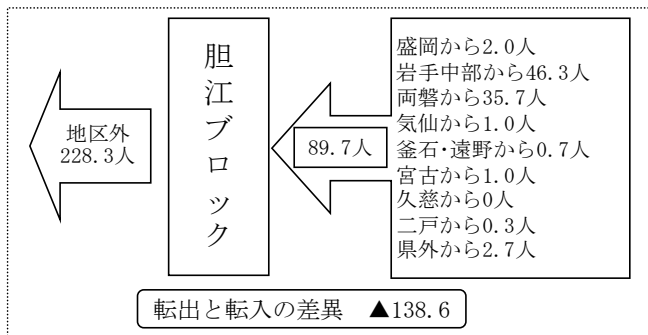
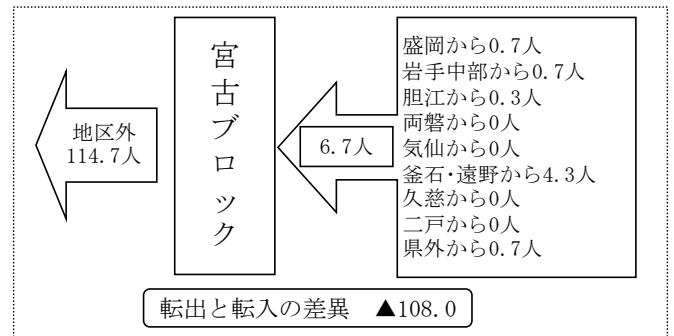
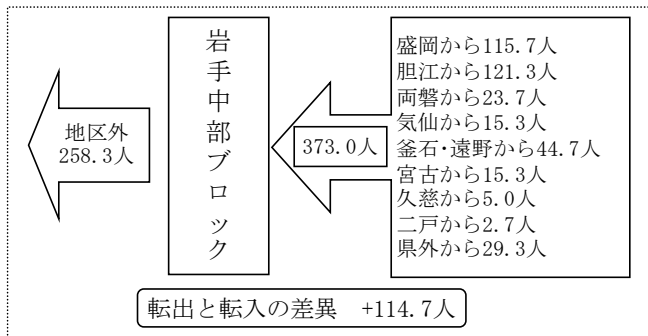
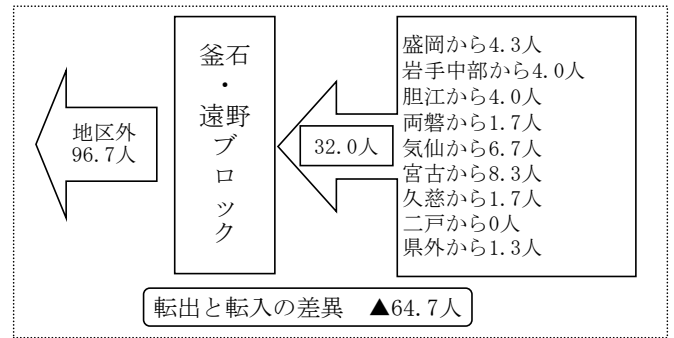
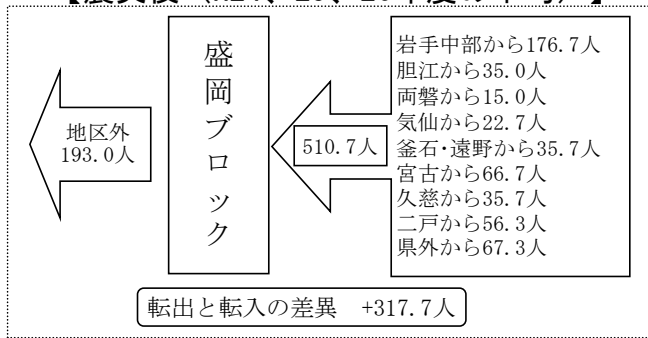
##### 2 本資料の数値の特徴

- (1) 震災後3年間の進学率をもとにして、平成27年以降を予測しようとするものである。
- (2) 単純に、「生徒数の減少」が「各高校の入学者数にどの程度影響するか」を表したものである。
- (3) 「ブロック外からの入学(学区外入学等)」を含んだ数である。
- (4) グラフ中の 3.75 等は、(推計値) ÷ (40人) で算出した学級数である。
- (5) 四捨五入の関係で、合計が合わない場合がある。
- (6) 各校の左の 5 等は、平成26年度の募集学級数である。





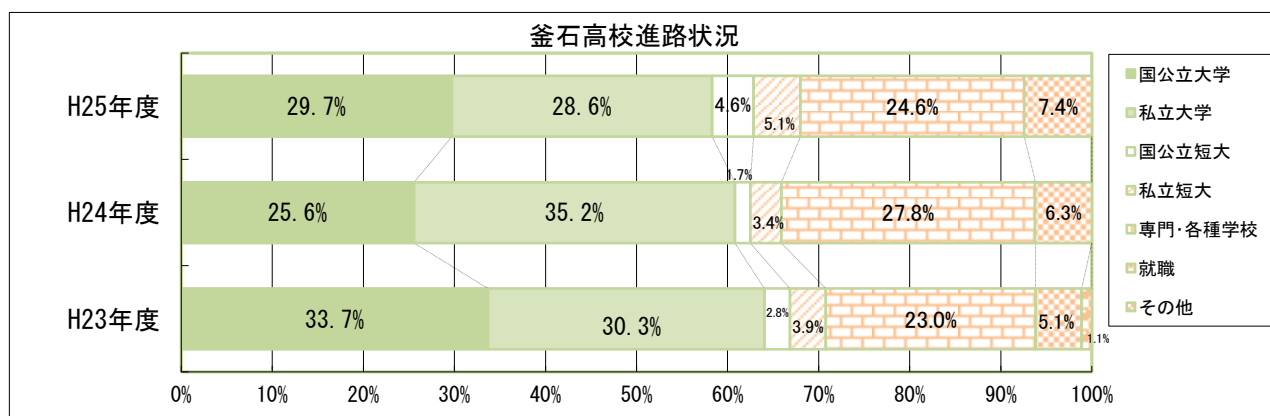
## 5 ブロック間交流の状況 【震災後（H24、25、26年度の平均）】



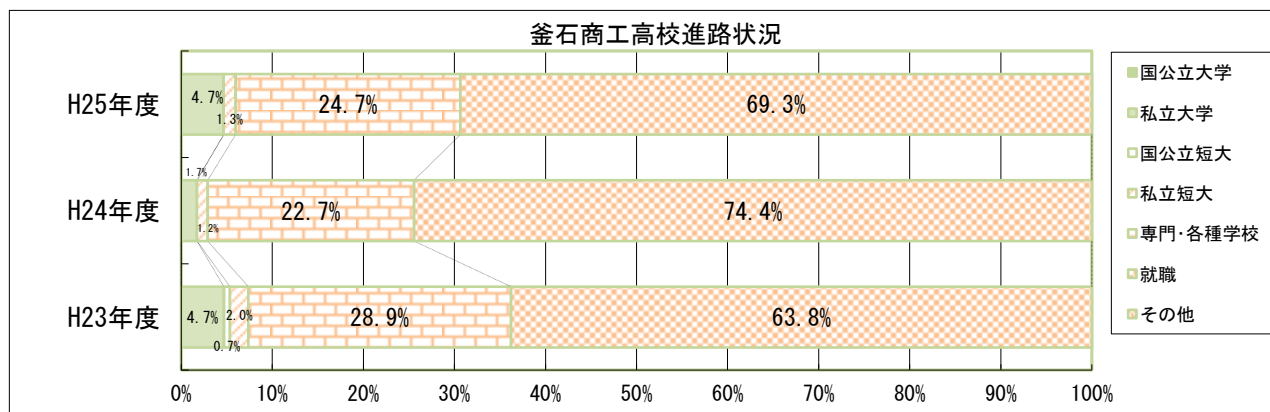
※公立高校の全日制・定時制及び私立高校を対象（過年度卒を含む）  
 ※転入⇒他のブロック及び県外からの転入者数  
 ※転出⇒他のブロックへの転出者数（県外転出を含む）

## [卒業後の進路状況]

釜石高校		H23年度	H24年度	H25年度
卒業年度				
学科		普通科・理数科		
卒業者数		178	176	175
進学		167	165	162
	国公立大学	60	45	52
	私立大学	54	62	50
	国公立短大	5	3	8
	私立短大	7	6	9
	専門・各種学校・その他	41	49	43
就職		9	11	13
	管内	4	3	5
	県内	0	2	1
	県外	4	3	1
	公務員	1	3	6
その他		2	0	0

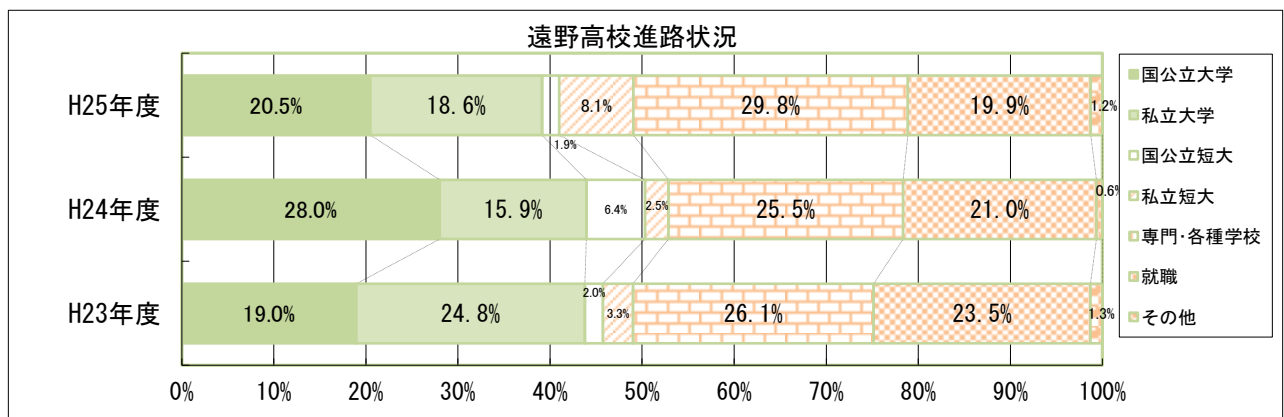


釜石商工高校		H23年度	H24年度	H25年度
卒業年度				
学科		機械電子機械・電気電子・総合情報科		
卒業者数		149	172	150
進学		54	44	46
	国公立大学	0	0	0
	私立大学	7	3	7
	国公立短大	1	0	0
	私立短大	3	2	2
	専門・各種学校・その他	43	39	37
就職		95	128	104
	管内	47	70	59
	県内	9	20	7
	県外	38	38	33
	公務員	1	0	5
その他		0	0	0

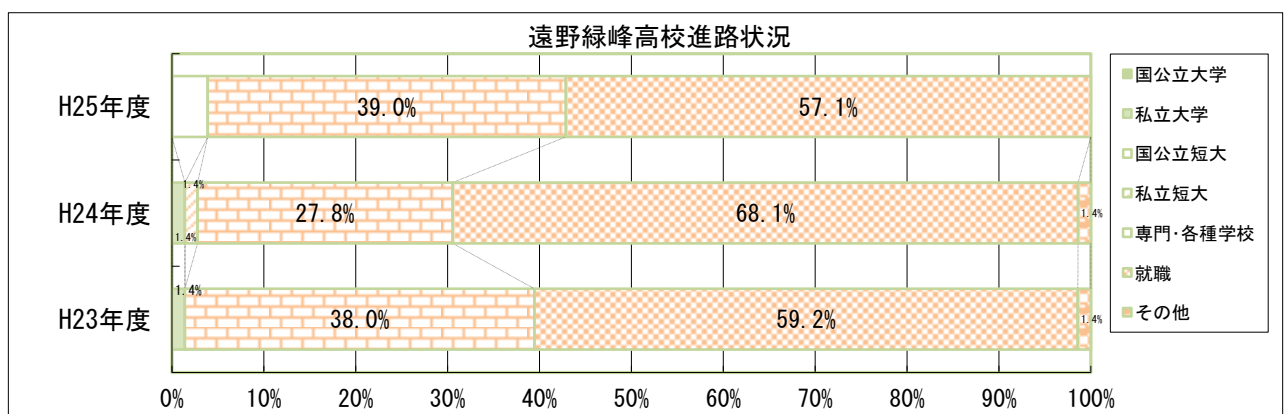


[卒業後の進路状況]

遠野高校		H23年度	H24年度	H25年度
卒業年度				
学科		普通科		
卒業生数		153	157	161
進学		115	123	127
	国公立大学	29	44	33
	私立大学	38	25	30
	国公立短大	3	10	3
	私立短大	5	4	13
専門・各種学校・その他		40	40	48
就職		36	33	32
	管内	11	10	10
	県内	6	8	3
	県外	12	13	9
	公務員	7	2	10
その他		2	1	2



遠野緑峰高校		H23年度	H24年度	H25年度
卒業年度				
学科		生産技術科・情報処理科		
卒業生数		71	72	77
進学		28	22	33
	国公立大学	0	0	0
	私立大学	1	1	0
	国公立短大	0	0	3
	私立短大	0	1	0
専門・各種学校・その他		27	20	30
就職		42	49	44
	管内	31	35	27
	県内	1	4	6
	県外	10	9	7
	公務員	0	1	4
その他		1	1	0



[卒業後の進路状況]

大槌高校		H23年度	H24年度	H25年度
卒業年度				
学科		普通科		
卒業生数		108	98	80
進学		58	51	36
	国公立大学	2	2	2
	私立大学	10	10	8
	国公立短大	2	5	2
	私立短大	5	4	3
	専門・各種学校・その他	39	30	21
就職		47	44	44
	管内	13	21	23
	県内	1	6	6
	県外	30	16	11
	公務員	3	1	4
その他	3	3	0	

