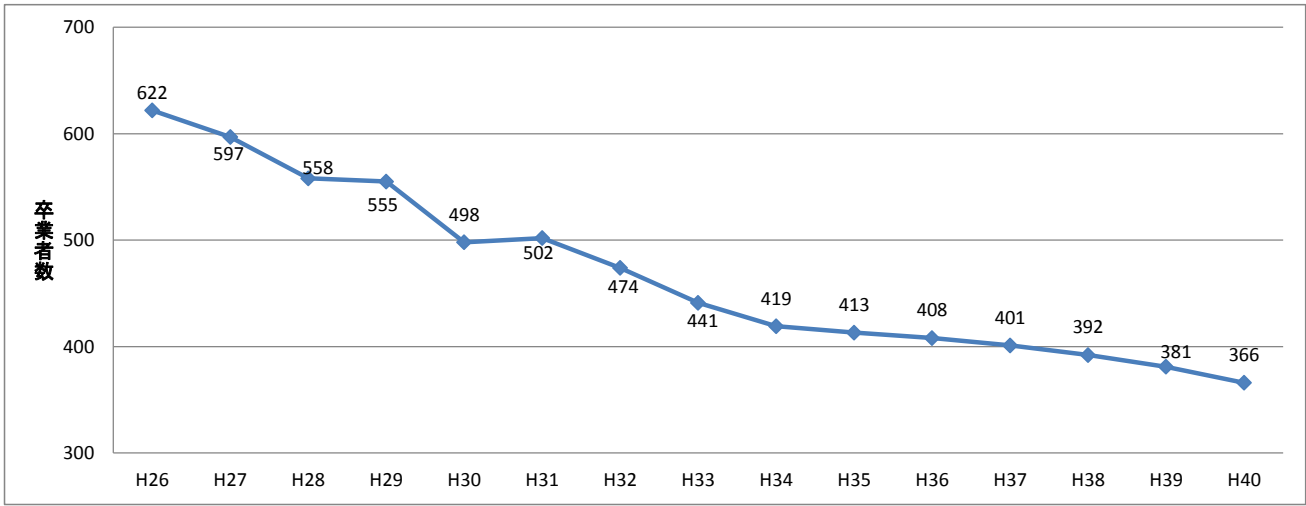


# [気仙ブロックの現状について]

## 1 平成26年3月～40年3月 中学校卒業者の推移

	26年3月	27年3月	28年3月	29年3月	30年3月	31年3月	32年3月	33年3月	34年3月	35年3月	36年3月	37年3月	38年3月	39年3月	40年3月
気 仙	622	597	558	555	498	502	474	441	419	413	408	401	392	381	366
ブロック計		-25	-39	-3	-57	4	-28	-33	-22	-6	-5	-7	-9	-11	-15
大船渡市	388	375	317	337	290	291	289	255	269	255	243	254	260	262	247
		-13	-58	20	-47	1	-2	-34	14	-14	-12	11	6	2	-15
		-13	-71	-51	-98	-97	-99	-133	-119	-133	-145	-134	-128	-126	-141
陸前高田市	177	188	193	182	167	174	148	138	125	123	127	112	99	93	95
		11	5	-11	-15	7	-26	-10	-13	-2	4	-15	-13	-6	2
		11	16	5	-10	-3	-29	-39	-52	-54	-50	-65	-78	-84	-82
住田町	57	34	48	36	41	37	37	48	25	35	38	35	33	26	24
		-23	14	-12	5	-4	0	11	-23	10	3	-3	-2	-7	-2
		-23	-9	-21	-16	-20	-20	-9	-32	-22	-19	-22	-24	-31	-33



## 2 公立高等学校募集学級数の推移(全日制課程の推計値)

( )内は、対H26度比

ブロック	学校名	設置学科	平成26年度学級数	ブロック内学級数			
				H26	H29	H33	H38
気仙	高田	普・水	5	16	13 (▲3)	10 (▲6)	9 (▲7)
	大船渡	普	5				
	大船渡東	農・工・商・家	5				
	住田	普	1				

[学科の割合]  
 普通科系 62.5%  
 専門学科 37.5%  
 総合学科 0.0%

※ は普通科系  
 ※ は専門学科及び総合学科

※ 平成26年度は実績値であること。平成29年度以降のブロック内学級数は、中学校卒業予定者数から、進学率、地区間交流、私立・高専進学者数を加減し、公立全日制高校への入学予想者数を算出し、1学級定員40人で除して算出したものであること。  
 ※ 学科の割合は、対象学科の学級数÷学級数全体×100で算出したものであること。  
 ※ 普通科系学科とは、普通科、理数科、体育科であること。  
 ※ 専門学科とは、農業科、工業科、商業科、水産科、家庭科であること。

### 3 合格者数・総受検者数

#### 【全日制】

学 校	学 科	平成26年度				平成27年度			
		定 員	合格者数	定員に 対する 過不足	総受検 者数	定 員	合格者数	定員に 対する 過不足	総受検 者数
高 田	普通	160	147	▲ 13	149	160	149	▲ 11	149
	海洋システム	40	16	▲ 24	16	40	15	▲ 25	15
大 船 渡	普通	200	185	▲ 15	186	200	200	0	200
大船渡東	農芸科学	40	29	▲ 11	32	40	20	▲ 20	21
	機械	40	33	▲ 7	33	40	41	1	41
	電気電子	40	30	▲ 10	31	40	23	▲ 17	23
	情報処理	40	24	▲ 16	24	40	23	▲ 17	23
	食物文化	40	35	▲ 5	36	40	39	▲ 1	39
住 田	普通	40	39	▲ 1	40	40	0	41	
合 計		640	538	▲ 102	547	640	550	▲ 90	552

#### 【定時制】

学 校	学 科	平成26年度				平成27年度			
		定 員	合格者数	定員に 対する 過不足	総受検 者数	定 員	合格者数	定員に 対する 過不足	総受検 者数
大 船 渡	普通	40	4	▲ 36	5	40	5	▲ 35	5

#### [参考]

#### 県立高等学校新整備計画期間中の再編状況

年 度	内 容
H20	高田高校（普通3学級）と広田水産高校（水産1学級）を統合し、高田高校（5学級）を普通科・専門学科併置校とする。
H20	大船渡農業高校（2学級）、大船渡工業高校（3学級）、高田高校（情報1学級）、広田水産高校（家政1学級）を統合し、大船渡東高校（5学級）を総合的な専門高校とする。

#### 4 気仙ブロック内公立高校全日制入学者の推計 (H26年3月卒業～H38年3月卒業)

学校	学級数	H26	H27	H28	H29	H30	H31	H32	H33	H34	H35	H36	H37	H38
高田	5	163	159	155	150	137	140	126	118	109	108	109	102	96
	参考値		159	156	151	137	140	127	119	109	108	109	103	97
大船渡	5	185	186	168	171	151	152	146	134	132	128	125	126	125
大船東	5	151	154	136	140	123	124	120	108	109	105	101	103	102
	参考値		154	137	141	124	125	120	108	109	105	102	103	103
住田	1	39	30	35	30	30	29	27	30	22	25	26	24	23
計	16	538	529	494	492	441	445	420	390	371	366	361	355	346
参考値計			529	496	494	442	446	421	391	371	366	362	356	348

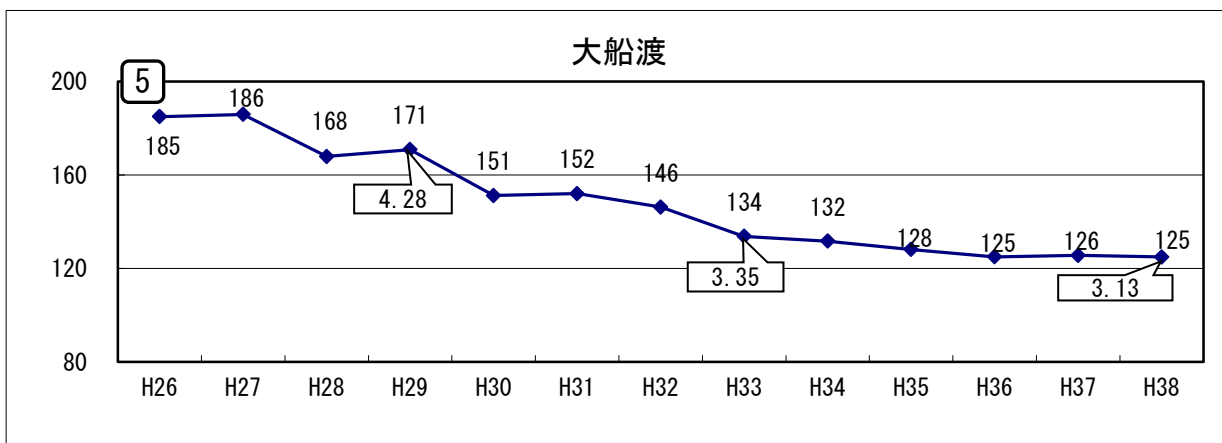
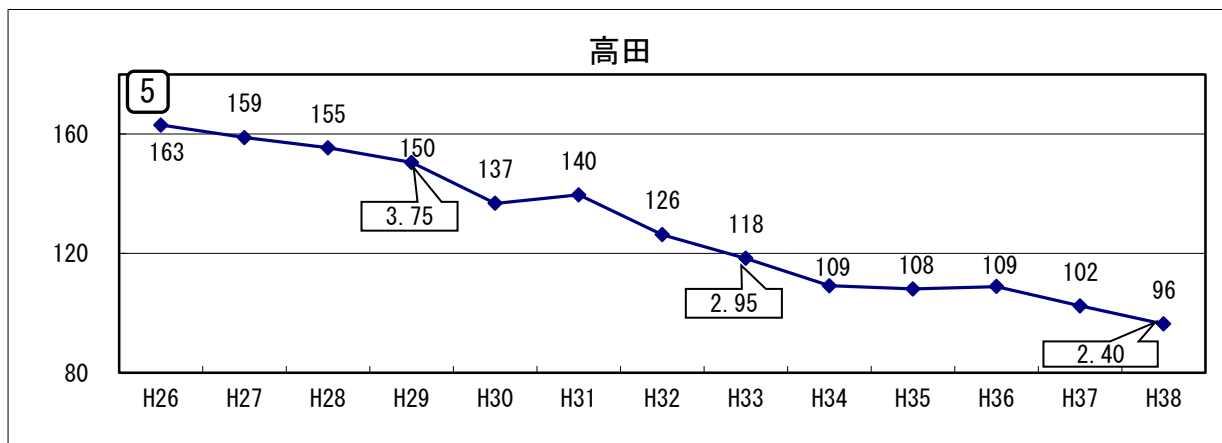
##### 【本資料の見方】

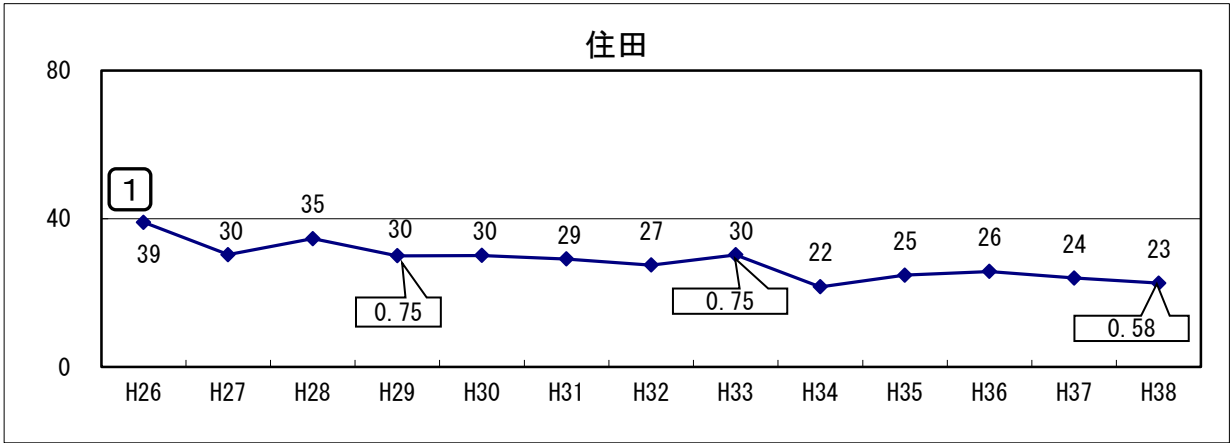
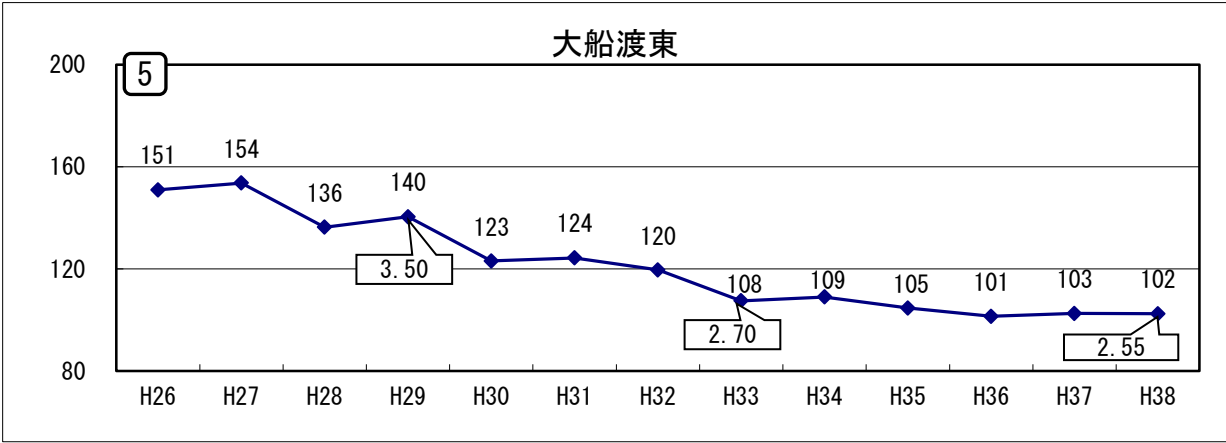
##### 1 各高校への入学者推計値の算出方法

- (1) 旧市町村ごとに、震災後3年間のデータをもとに県内公立高校への進学率を算出。
- (2) (各高校への進学率) × (卒業予定者数) = (各高校への入学者推計値)

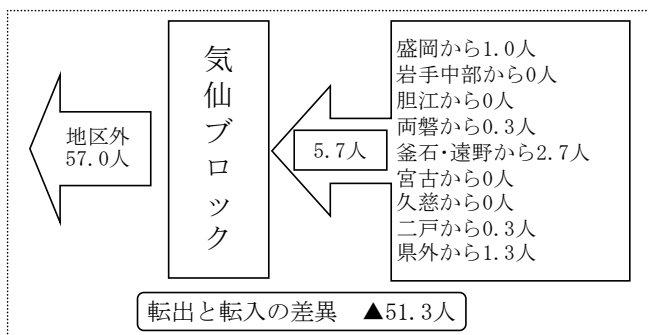
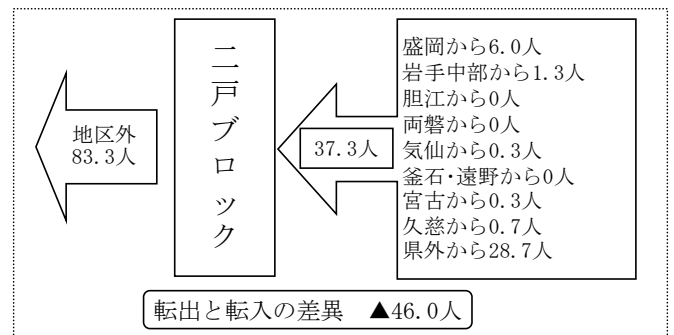
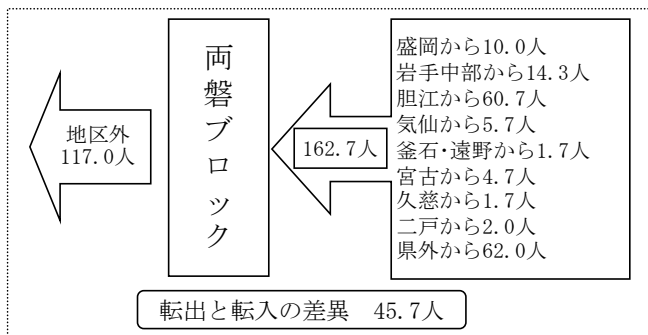
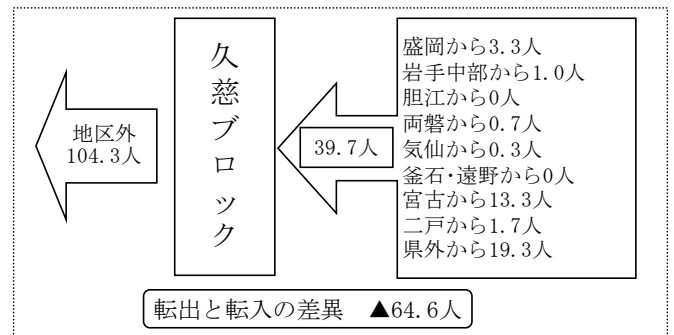
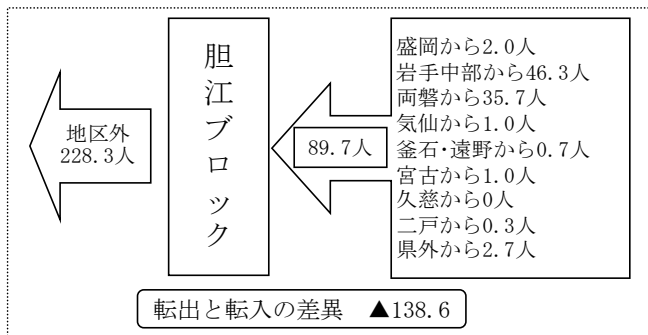
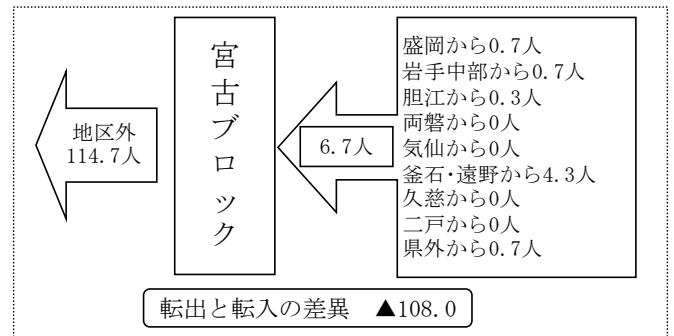
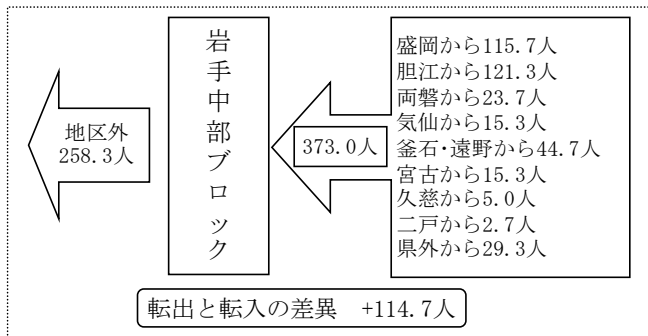
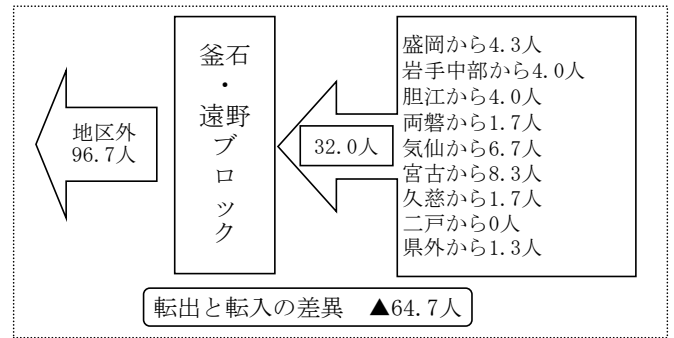
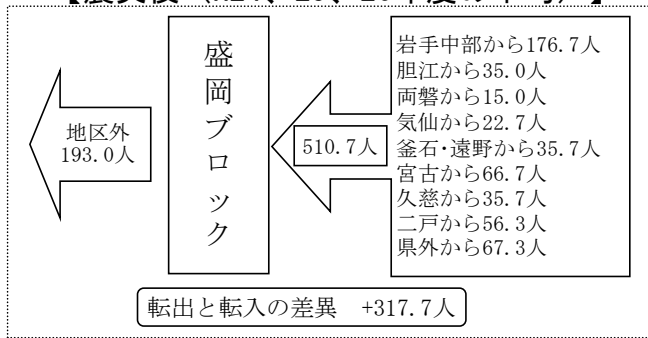
##### 2 本資料の数値の特徴

- (1) 震災後3年間の進学率をもとにして、平成27年以降を予測しようとするものである。
- (2) 単純に、「生徒数の減少」が「各高校の入学者数にどの程度影響するか」を表したものである。
- (3) 「ブロック外からの入学(学区外入学等)」を含んだ数である。
- (4) グラフ中の 3.75 等は、(推計値) ÷ (40人) で算出した学級数である。
- (5) 四捨五入の関係で、合計が合わない場合がある。
- (6) 各校の左の 5 等は、平成26年度の募集学級数である。
- (7) 平成27年3月以降の「参考値」は、県境隣接協定における他県からの入学生の推計を加えたものである。





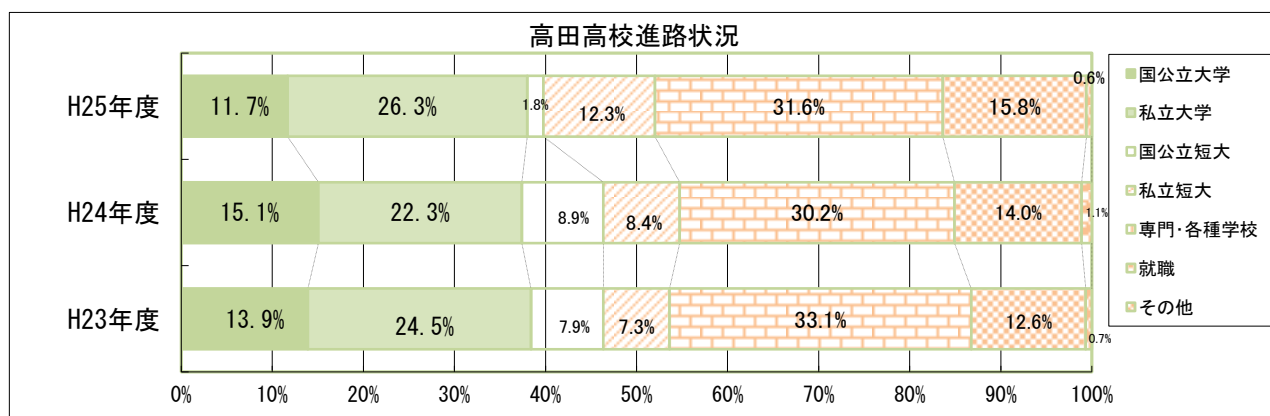
## 5 ブロック間交流の状況 【震災後（H24、25、26年度の平均）】



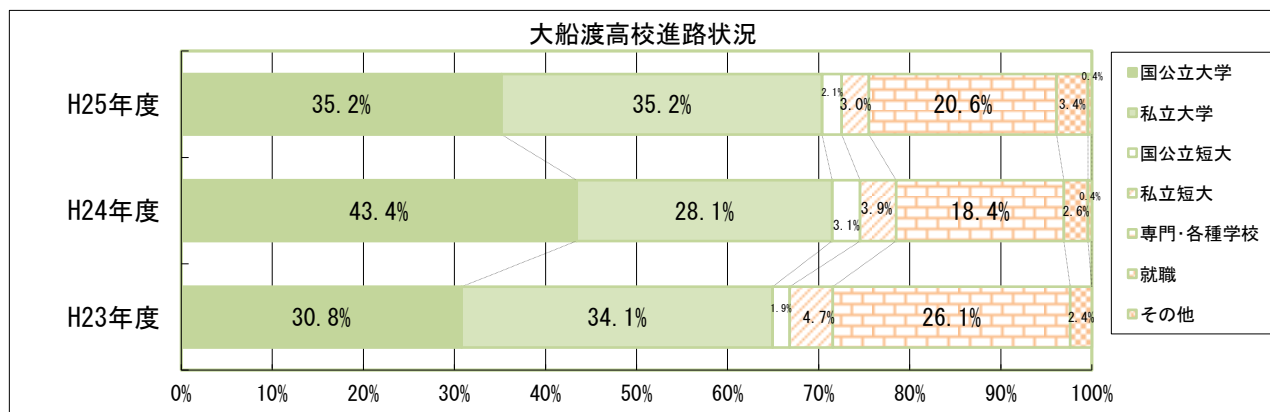
※公立高校の全日制・定時制及び私立高校を対象（過年度卒を含む）  
※転入⇒他のブロック及び県外からの転入者数  
※転出⇒他のブロックへの転出者数（県外転出を含む）

## [卒業後の進路状況]

高田高校		H23年度	H24年度	H25年度
卒業年度				
学科	普通科・海洋システム科			
卒業者数		151	179	171
進学		131	152	143
	国公立大学	21	27	20
	私立大学	37	40	45
	国公立短大	12	16	3
	私立短大	11	15	21
	専門・各種学校・その他	50	54	54
就職		19	25	27
	管内	6	13	8
	県内	1	0	2
	県外	11	8	12
	公務員	1	4	5
その他		1	2	1

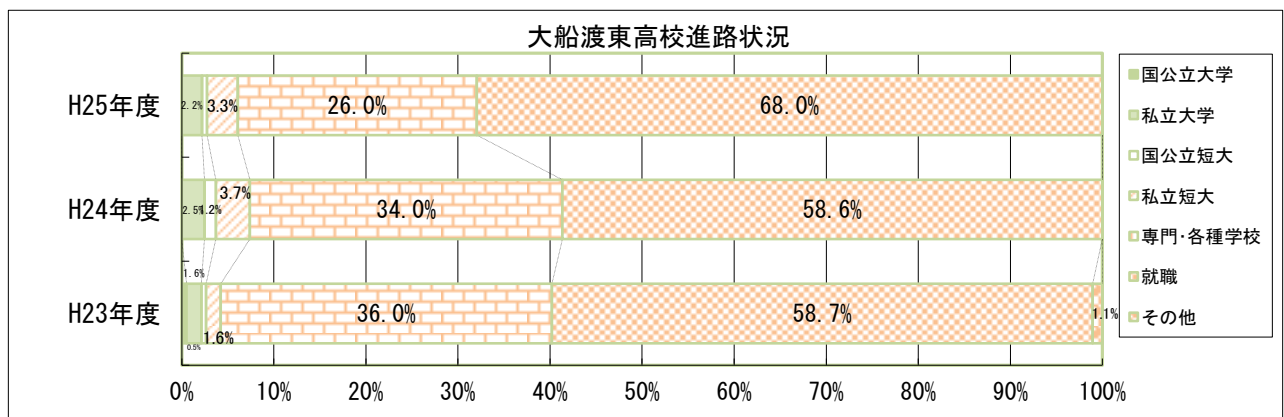


大船渡高校		H23年度	H24年度	H25年度
卒業年度				
学科	普通科			
卒業者数		211	228	233
進学		206	221	224
	国公立大学	65	99	82
	私立大学	72	64	82
	国公立短大	4	7	5
	私立短大	10	9	7
	専門・各種学校・その他	55	42	48
就職		5	6	8
	管内	2	3	3
	県内	0	0	0
	県外	1	0	1
	公務員	2	3	4
その他		0	1	1



[卒業後の進路状況]

大船渡東高校		H23年度	H24年度	H25年度
卒業年度		H23年度	H24年度	H25年度
学科		農芸科学科・機械科・電気電子科・情報処理科・食物文化科		
卒業生数		189	162	181
進学		76	67	58
	国公立大学	1	0	0
	私立大学	3	4	4
	国公立短大	1	2	1
	私立短大	3	6	6
専門・各種学校・その他		68	55	47
就職		111	95	123
	管内	47	51	66
	県内	6	7	9
	県外	56	34	46
	公務員	2	3	2
その他		2	0	0



住田高校		H23年度	H24年度	H25年度
卒業年度		H23年度	H24年度	H25年度
学科		普通科		
卒業生数		48	65	26
進学		28	39	13
	国公立大学	2	0	1
	私立大学	2	3	3
	国公立短大	0	2	0
	私立短大	0	5	1
専門・各種学校・その他		24	29	8
就職		18	25	13
	管内	12	12	5
	県内	0	4	2
	県外	4	8	4
	公務員	2	1	2
その他		2	1	0

