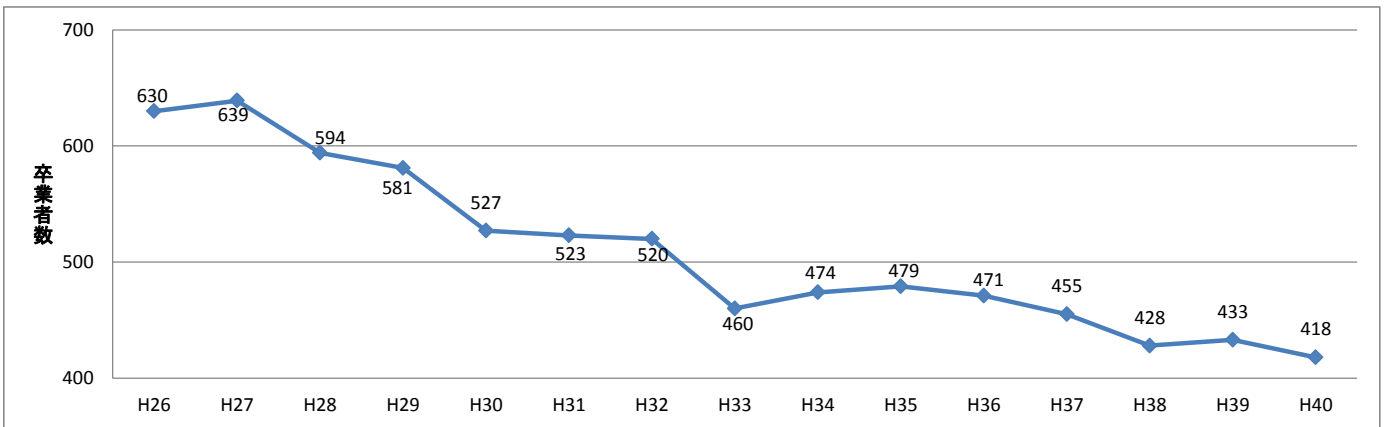


[久慈ブロックの現状について]

1 平成26年3月～40年3月 中学校卒業者の推移

	26年3月	27年3月	28年3月	29年3月	30年3月	31年3月	32年3月	33年3月	34年3月	35年3月	36年3月	37年3月	38年3月	39年3月	40年3月
久 慈	630	639	594	581	527	523	520	460	474	479	471	455	428	433	418
ブロック計		9	-45	-13	-54	-4	-3	-60	14	5	-8	-16	-27	5	-15
久慈市	369	380	363	363	330	321	333	304	317	308	309	303	290	286	267
		11	-17	0	-33	-9	12	-29	13	-9	1	-6	-13	-4	-19
		11	-6	-6	-39	-48	-36	-65	-52	-61	-60	-66	-79	-83	-102
普代村	25	26	27	18	22	20	20	16	15	25	21	20	20	17	15
		1	1	-9	4	-2	0	-4	-1	10	-4	-1	0	-3	-2
		1	2	-7	-3	-5	-5	-9	-10	0	-4	-5	-5	-8	-10
洋野町	199	187	179	168	138	156	135	106	110	114	111	103	93	99	103
		-12	-8	-11	-30	18	-21	-29	4	4	-3	-8	-10	6	4
		-12	-20	-31	-61	-43	-64	-93	-89	-85	-88	-96	-106	-100	-96
野田村	37	46	25	32	37	26	32	34	32	32	30	29	25	31	33
		9	-21	7	5	-11	6	2	-2	0	-2	-1	-4	6	2
		9	-12	-5	0	-11	-5	-3	-5	-5	-7	-8	-12	-6	-4



2 公立高等学校募集学級数の推移(全日制課程の推計値)

ブロック	学校名	設置学科	平成26年度学級数	ブロック内学級数			
				H26	H29	H33	H38
久慈	久慈	普	5	17	13 (▲4)	10 (▲7)	10 (▲7)
久慈東	久慈東	総	5				
久慈	久慈工	工	2				
種市	種市	普・工	3				
大野	大野	普	2				

()内は、対H26度比

【学科の割合】
 普通科系 52.9%
 専門学科 17.6%
 総合学科 29.4%

※ は普通科系
 ※ は専門学科及び総合学科

※ 平成26年度は実績値であること。平成29年度以降のブロック内学級数は、中学校卒業予定者数から、進学率、地区間交流、私立・高専進学者数を加減し、公立全日制高校への入学予想者数を算出し、1学級定員40人で除して算出したものであること。

※ 学科の割合は、対象学科の学級数÷学級数全体×100で算出したものであること。

※ 普通科系学科とは、普通科、理数科、体育科であること。

※ 専門学科とは、農業科、工業科、商業科、水産科、家庭科であること。

3 合格者数・総受検者数

【全日制】

学 校	学 科	平成26年度				平成27年度			
		定 員	合格者数	定員に 対する 過不足	総受検 者数	定 員	合格者数	定員に 対する 過不足	総受検 者数
久 慈	普通	200	203	3	206	200	182	▲ 18	195
久 慈 東	総合	200	163	▲ 37	166	200	195	▲ 5	196
久 慈 工	電子機械	40	15	▲ 25	15	40	16	▲ 24	16
	建設環境	40	28	▲ 12	28	40	34	▲ 6	35
種 市	普通	80	58	▲ 22	60	80	52	▲ 28	53
	海洋開発	40	25	▲ 15	25	40	31	▲ 9	33
大 野	普通	80	56	▲ 24	56	80	57	▲ 23	57
合 計		680	548	▲ 132	556	680	567	▲ 113	585

【定時制】

学 校	学 科	平成26年度				平成27年度			
		定 員	合格者数	定員に 対する 過不足	総受検 者数	定 員	合格者数	定員に 対する 過不足	総受検 者数
久慈長内	普通 (昼間)	40	9	▲ 31	9	40	14	▲ 26	17
	普通 (夜間)	40	0	▲ 40	0	40	3	▲ 37	2
合 計		80	9	▲ 71	9	80	17	▲ 63	19

[参考]

県立高等学校新整備計画期間中の再編状況

年 度	内 容
H16	久慈農林高校（3学級）、久慈商業高校（3学級）、久慈水産高校（2学級）を統合し、久慈東高校（6学級）を総合学科校とする。
H20	久慈高校（5学級）、久慈高校山形校（1学級）を統合し、久慈高校（5学級）とする。
H20	久慈高校長内校（1学級）を、多部制（2学級）とする。

4 久慈ブロック内公立高校全日制入学者の推計 (H26年3月卒業～H38年3月卒業)

学校	学級数	H26	H27	H28	H29	H30	H31	H32	H33	H34	H35	H36	H37	H38
久慈	5	203	185	173	172	157	153	156	141	146	145	144	140	133
	参考値		185	173	172	157	153	156	141	146	145	144	140	133
久慈東	5	163	178	163	164	150	144	148	133	138	139	137	133	126
	参考値		178	163	164	150	144	148	133	138	139	137	133	126
久慈工	2	43	49	42	42	41	37	40	36	37	39	37	36	34
	参考値		49	42	42	41	37	40	36	37	39	37	36	34
種市	3	83	57	56	56	44	49	44	37	39	37	40	38	35
	参考値		75	72	71	59	61	55	45	45	42	45	42	40
大野	2	56	62	57	49	48	49	45	37	38	43	34	32	30
	参考値		63	57	49	49	50	46	38	38	44	34	32	30
計	17	548	531	491	483	440	432	433	385	397	404	393	380	359
参考値計			550	507	498	456	445	445	394	403	410	398	384	364

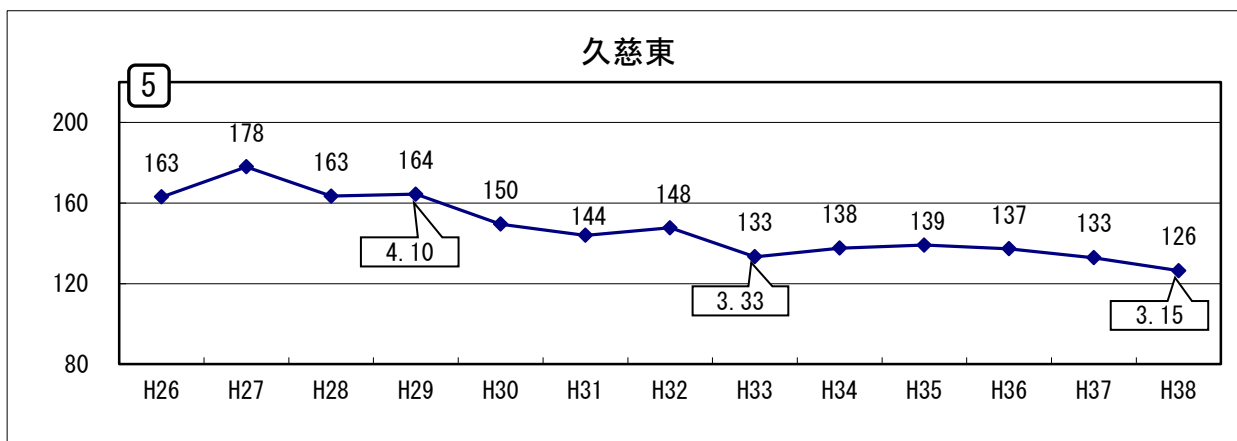
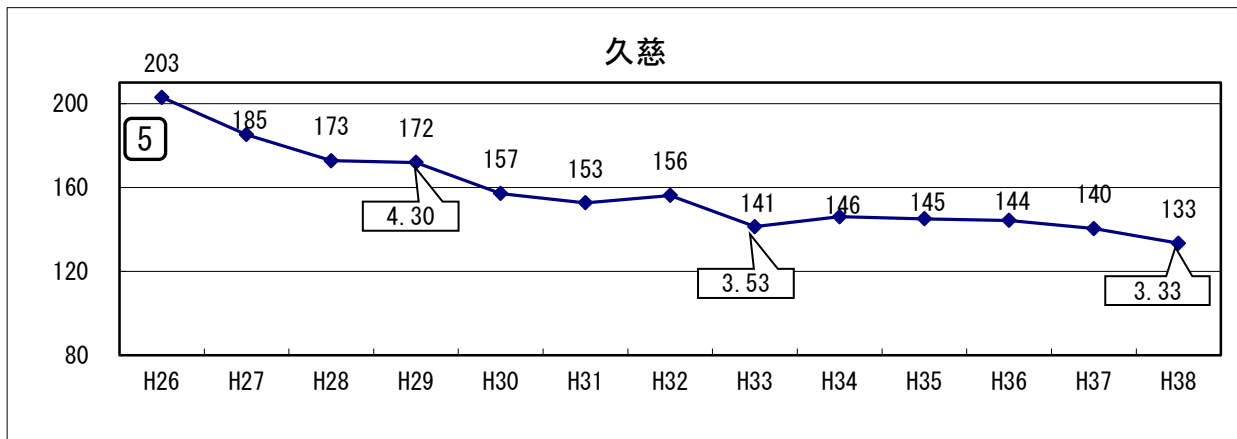
【本資料の見方】

1 各高校への入学推計値の算出方法

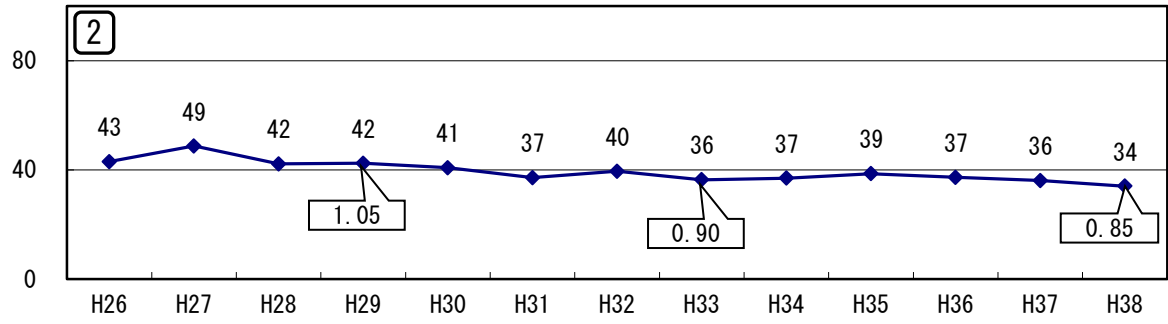
- (1) 旧市町村ごとに、震災後3年間のデータをもとに県内公立高校への進学率を算出。
- (2) (各高校への進学率) × (卒業予定者数) = (各高校への入学推計値)

2 本資料の数値の特徴

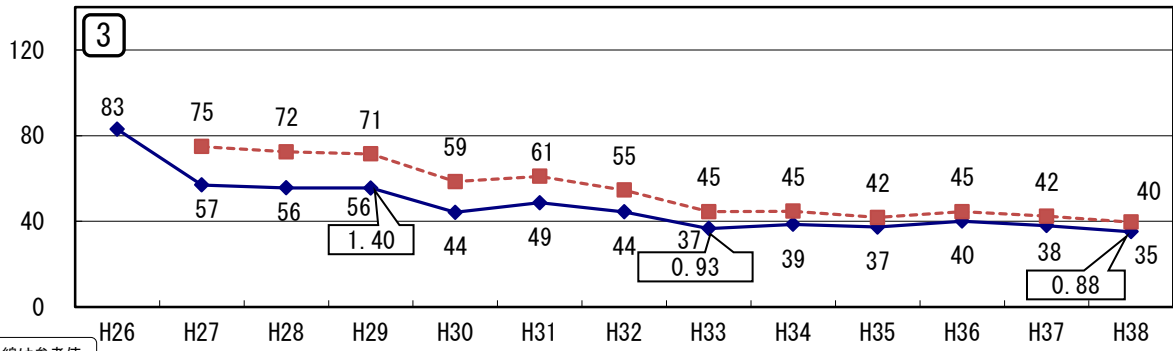
- (1) 震災後3年間の進学率をもとにして、平成27年以降を予測しようとするものである。
- (2) 単純に、「生徒数の減少」が「各高校の入学者数にどの程度影響するか」を表したものである。
- (3) 「ブロック外からの入学(学区外入学等)」を含んだ数である。
- (4) グラフ中の 4.30 等は、(推計値) ÷ (40人) で算出した学級数である。
- (5) 四捨五入の関係で、合計が合わない場合がある。
- (6) 各校の左の 5 等は、平成26年度の募集学級数である。
- (7) 平成27年3月以降の「参考値」は、県境隣接協定における他県からの入学生の推計を加えたものである。



久慈工

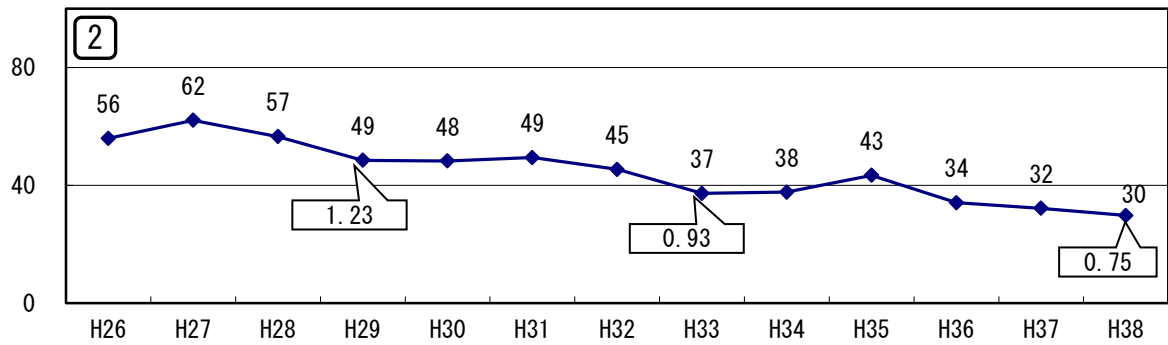


種市

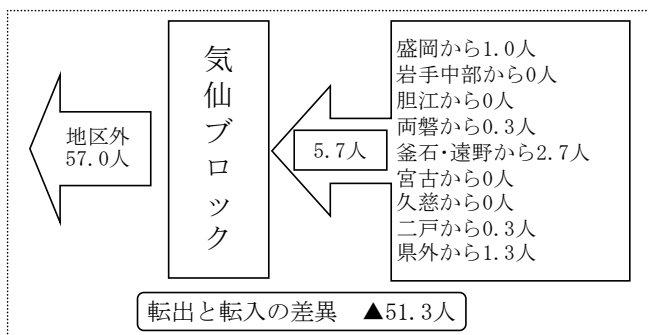
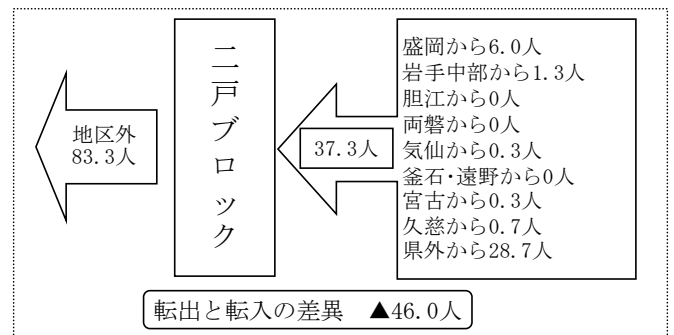
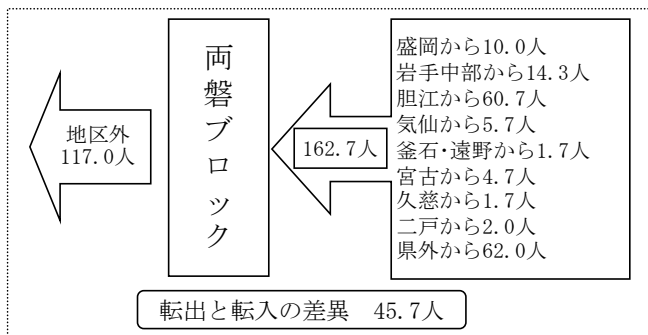
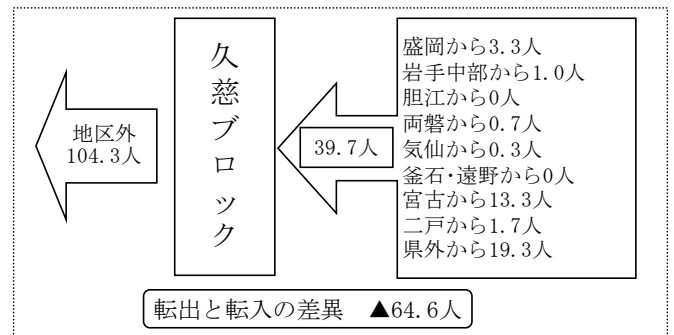
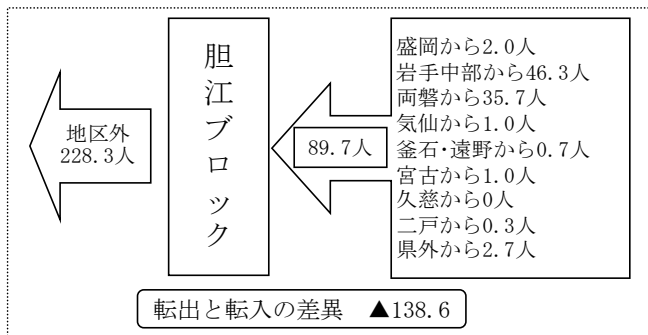
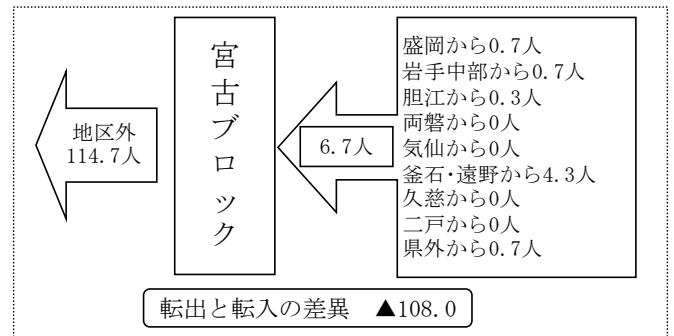
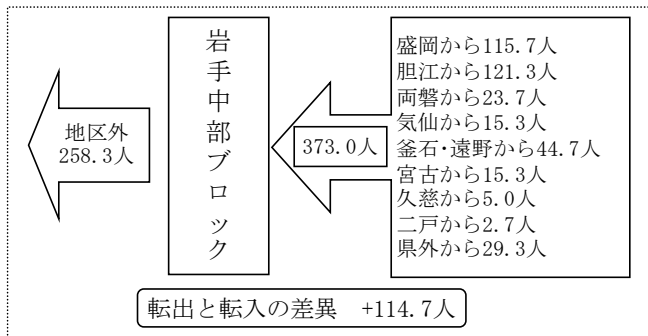
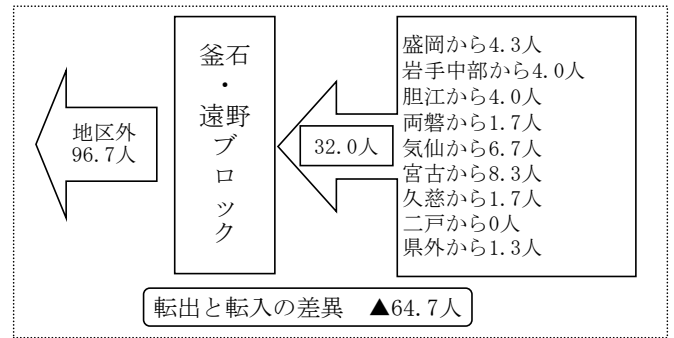
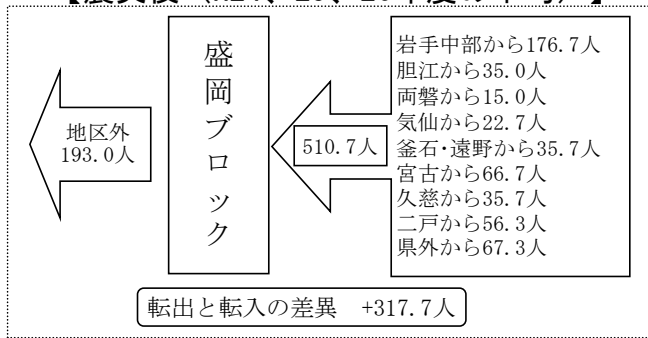


点線は参考値

大野



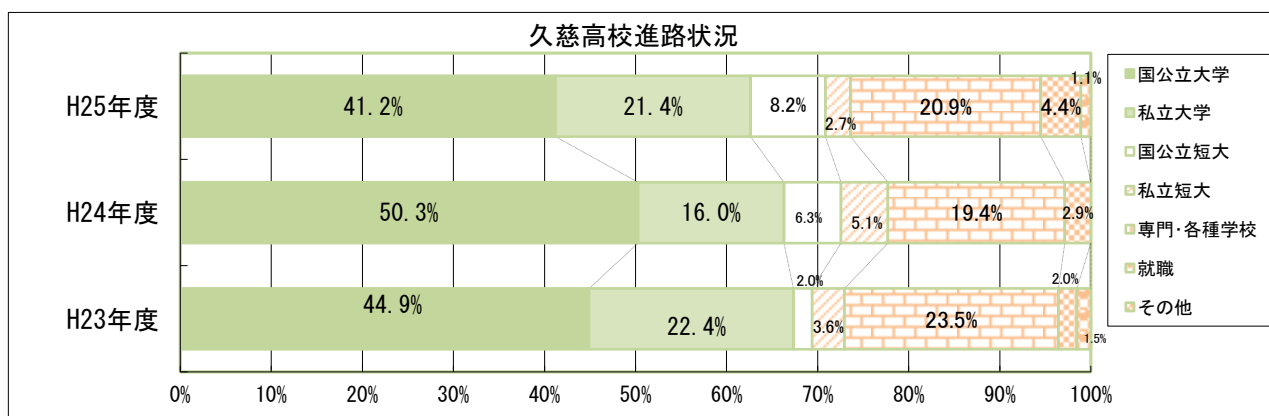
5 ブロック間交流の状況 【震災後（H24、25、26年度の平均）】



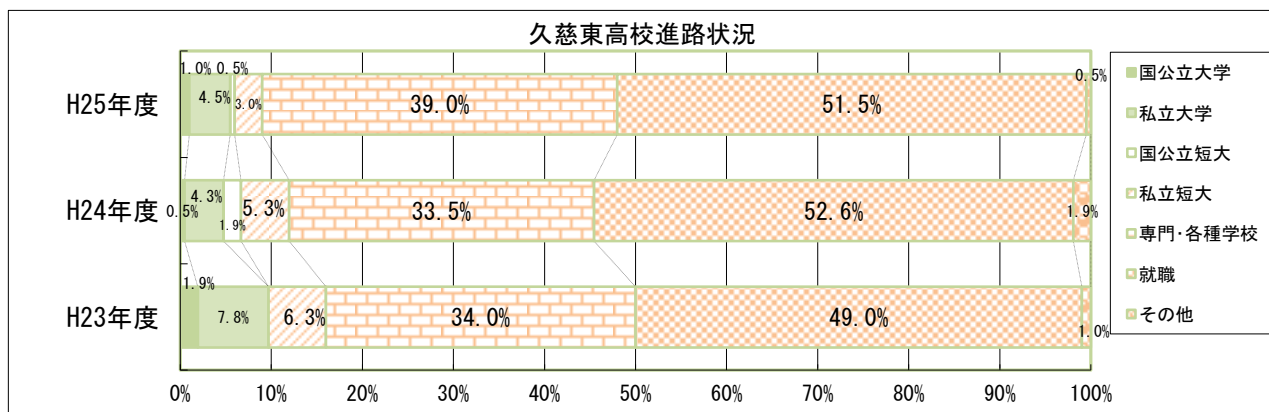
※公立高校の全日制・定時制及び私立高校を対象（過年度卒を含む）
※転入⇒他のブロック及び県外からの転入者数
※転出⇒他のブロックへの転出者数（**県外転出を含む**）

[卒業後の進路状況]

久慈高校		H23年度	H24年度	H25年度
卒業年度				
学科			普通科	
卒業者数		196	175	182
進学		189	170	172
	国公立大学	88	88	75
	私立大学	44	28	39
	国公立短大	4	11	15
	私立短大	7	9	5
	専門・各種学校・その他	46	34	38
就職		4	5	8
	管内	0	0	3
	県内	0	0	0
	県外	3	2	2
	公務員	1	3	3
その他		3	0	2

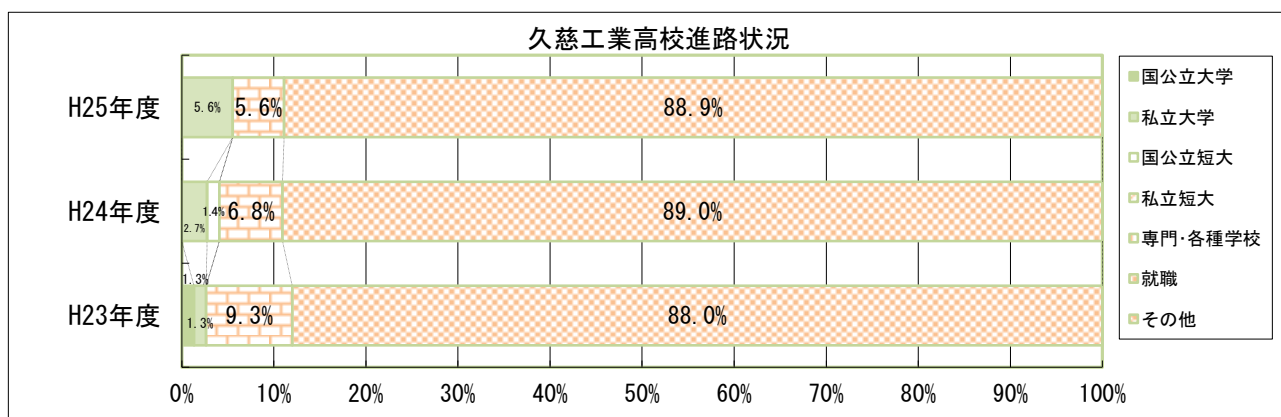


久慈東高校		H23年度	H24年度	H25年度
卒業年度				
学科			総合学科	
卒業者数		206	209	200
進学		103	95	96
	国公立大学	4	1	2
	私立大学	16	9	9
	国公立短大	0	4	1
	私立短大	13	11	6
	専門・各種学校・その他	70	70	78
就職		101	110	103
	管内	36	45	26
	県内	8	4	18
	県外	55	55	58
	公務員	2	6	1
その他		2	4	1

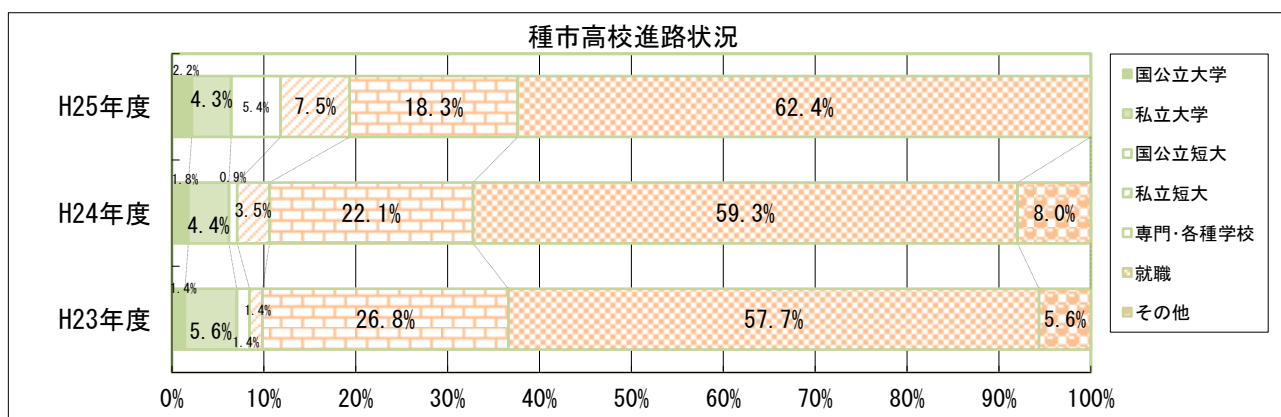


[卒業後の進路状況]

久慈工業高校		H23年度	H24年度	H25年度
卒業年度				
学科		電子機械科・建設環境科		
卒業生数		75	73	54
進学		9	8	6
	国公立大学	1	0	0
	私立大学	1	2	3
	国公立短大	0	1	0
	私立短大	0	0	0
専門・各種学校・その他		7	5	3
就職		66	65	48
	管内	20	24	8
	県内	2	1	5
	県外	44	39	33
	公務員	0	1	2
その他		0	0	0



種市高校		H23年度	H24年度	H25年度
卒業年度				
学科		普通科・海洋開発科		
卒業生数		71	113	93
進学		26	37	35
	国公立大学	1	2	2
	私立大学	4	5	4
	国公立短大	1	1	5
	私立短大	1	4	7
専門・各種学校・その他		19	25	17
就職		41	67	58
	管内	13	23	11
	県内	3	8	4
	県外	25	34	42
	公務員	0	2	1
その他		4	9	0



[卒業後の進路状況]

大野高校			
卒業年度	H23年度	H24年度	H25年度
学科	普通科		
卒業生数	74	70	58
進学	47	34	27
国公立大学	1	3	1
私立大学	4	5	3
国公立短大	2	0	0
私立短大	2	1	3
専門・各種学校・その他	38	25	20
就職	27	35	31
管内	6	15	11
県内	3	3	1
県外	16	17	17
公務員	2	0	2
その他	0	1	0

