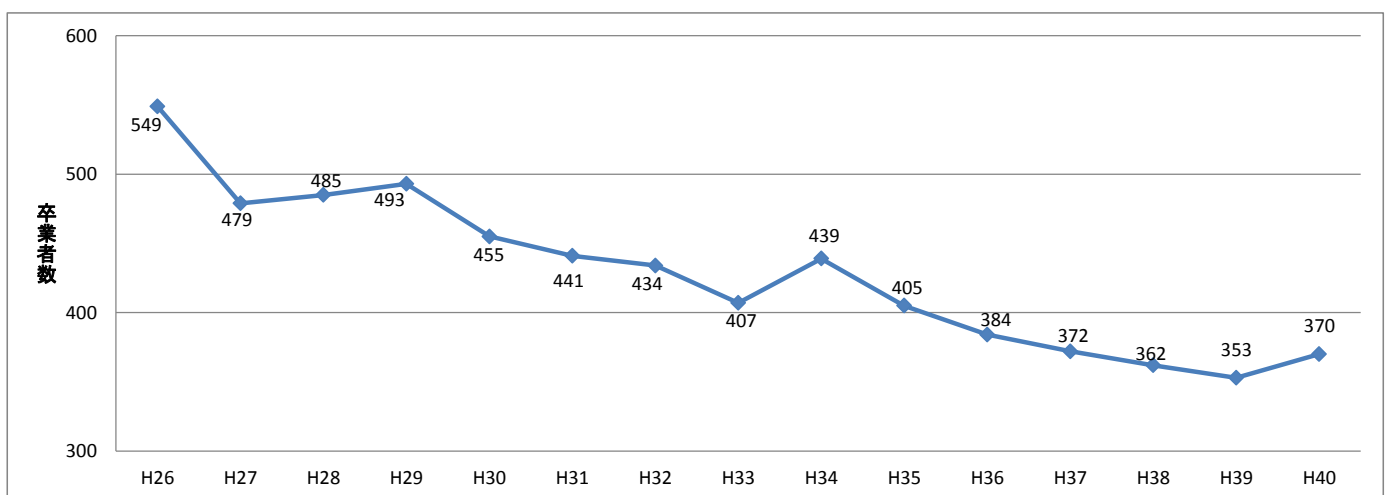


# [二戸ブロックの現状について]

## 1 平成26年3月～40年3月 中学校卒業者の推移

	26年3月	27年3月	28年3月	29年3月	30年3月	31年3月	32年3月	33年3月	34年3月	35年3月	36年3月	37年3月	38年3月	39年3月	40年3月
二戸	549	479	485	493	455	441	434	407	439	405	384	372	362	353	370
ブロック計		-70	6	8	-38	-14	-7	-27	32	-34	-21	-12	-10	-9	17
		-70	-64	-56	-94	-108	-115	-142	-110	-144	-165	-177	-187	-196	-179
二戸市	285	237	264	253	254	229	235	202	237	209	205	190	183	187	206
		-48	27	-11	1	-25	6	-33	35	-28	-4	-15	-7	4	19
		-48	-21	-32	-31	-56	-50	-83	-48	-76	-80	-95	-102	-98	-79
軽米町	92	88	69	75	68	76	69	66	75	73	56	63	65	58	48
		-4	-19	6	-7	8	-7	-3	9	-2	-17	7	2	-7	-10
		-4	-23	-17	-24	-16	-23	-26	-17	-19	-36	-29	-27	-34	-44
九戸村	51	53	43	54	48	50	50	48	43	40	40	38	38	36	38
		2	-10	11	-6	2	0	-2	-5	-3	0	-2	0	-2	2
		2	-8	3	-3	-1	-1	-3	-8	-11	-11	-13	-13	-15	-13
一戸町	121	101	109	111	85	86	80	91	84	83	83	81	76	72	78
		-20	8	2	-26	1	-6	11	-7	-1	0	-2	-5	-4	6
		-20	-12	-10	-36	-35	-41	-30	-37	-38	-38	-40	-45	-49	-43



## 2 公立高等学校募集学級数の推移(全日制課程の推計値)

ブロック	学校名	設置学科	平成26年度学級数	ブロック内学級数			
				H26	H29	H33	H38
二戸	福岡	普	5	14	11 (▲3)	9 (▲5)	9 (▲5)
	福岡工	工	2				
	軽米	普	2				
	伊保内	普	2				
	一戸	総	3				

( )内は、対H26度比

[学科の割合]  
 普通科系 64.3%  
 専門学科 14.3%  
 総合学科 21.4%

※ は普通科系  
 ※ は専門学科及び総合学科

※ 平成26年度は実績値であること。平成29年度以降のブロック内学級数は、中学校卒業予定者数から、進学率、地区間交流、私立・高専進学者数を加減し、公立全日制高校への入学予想者数を算出し、1学級定員40人で除して算出したものであること。

※ 学科の割合は、対象学科の学級数÷学級数全体×100で算出したものであること。

※ 普通科系学科とは、普通科、理数科、体育科であること。

※ 専門学科とは、農業科、工業科、商業科、水産科、家庭科であること。

### 3 合格者数・総受検者数

#### 【全日制】

学 校	学 科	平成26年度				平成27年度			
		定 員	合格者数	定員に 対する 過不足	総受検 者数	定 員	合格者数	定員に 対する 過不足	総受検 者数
福 岡	普通	200	183	▲ 17	183	200	171	▲ 29	171
福岡高校 浄法寺校	普通	H26募集停止							
福 岡 工	機械システム	40	40	0	40	40	36	▲ 4	36
	電気情報システム	40	22	▲ 18	22	40	25	▲ 15	25
軽 米	普通	80	65	▲ 15	65	80	58	▲ 22	58
伊 保 内	普通	80	50	▲ 30	50	80	37	▲ 43	37
一 戸	総合	120	124	4	124	120	69	▲ 51	70
合 計		560	484	▲ 76	484	560	396	▲ 164	397

#### 【定時制】

学 校	学 科	平成26年度				平成27年度			
		定 員	合格者数	定員に 対する 過不足	総受検 者数	定 員	合格者数	定員に 対する 過不足	総受検 者数
福 岡	普通	40	3	▲ 37	3	40	2	▲ 38	2

#### [参考]

#### 県立高等学校新整備計画期間及び現在までの再編状況

年 度	内 容
H17	一戸高校（4学級）を改編し、総合学科校（4学級）とする。
H20	浄法寺高校（1学級）を分校化し、福岡高校浄法寺校（1学級）とする。
H26	福岡高校浄法寺校（1学級）を募集停止とする。（H27年度末 閉校予定）

#### 4 ニ戸ブロック内公立高校全日制入学者の推計 (H26年3月卒業～H38年3月卒業)

学校	学級数	H26	H27	H28	H29	H30	H31	H32	H33	H34	H35	H36	H37	H38
福岡	5	183	136	145	144	135	126	127	119	127	117	114	108	104
	参考値		158	166	164	153	141	140	128	135	122	119	113	110
福岡工	2	62	54	59	58	56	51	52	47	52	47	46	43	42
	参考値		58	62	61	58	53	54	49	53	48	47	44	42
軽米	2	65	63	50	54	49	55	50	48	54	52	41	45	47
	参考値		63	50	54	49	55	50	48	54	52	41	45	47
伊保内	2	50	42	37	43	39	39	40	38	36	33	33	31	31
一戸	3	124	98	107	105	95	91	88	85	91	84	82	78	75
計	14	484	393	397	404	374	361	357	335	360	333	315	306	298
参考値計			419	421	427	394	378	372	346	369	339	321	312	304

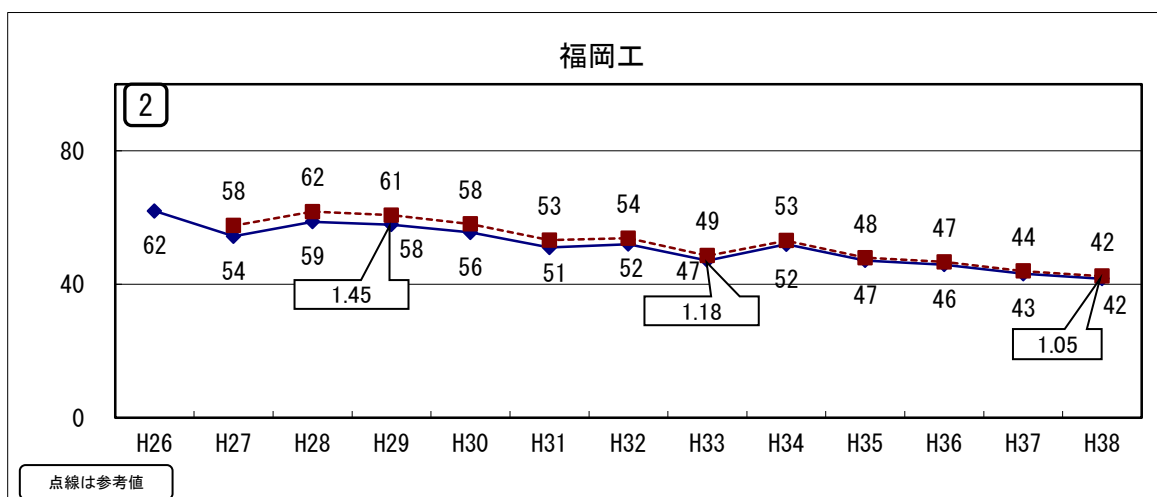
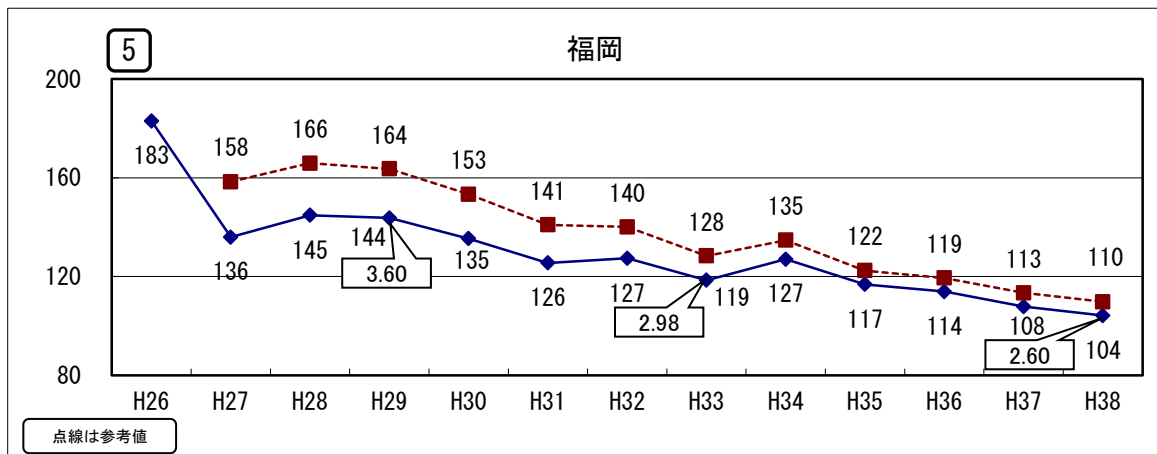
##### 【本資料の見方】

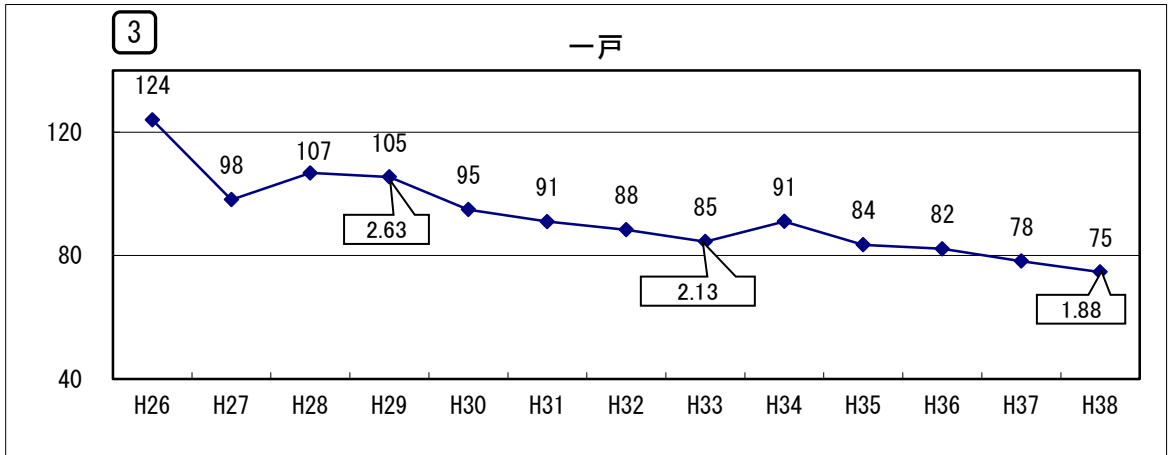
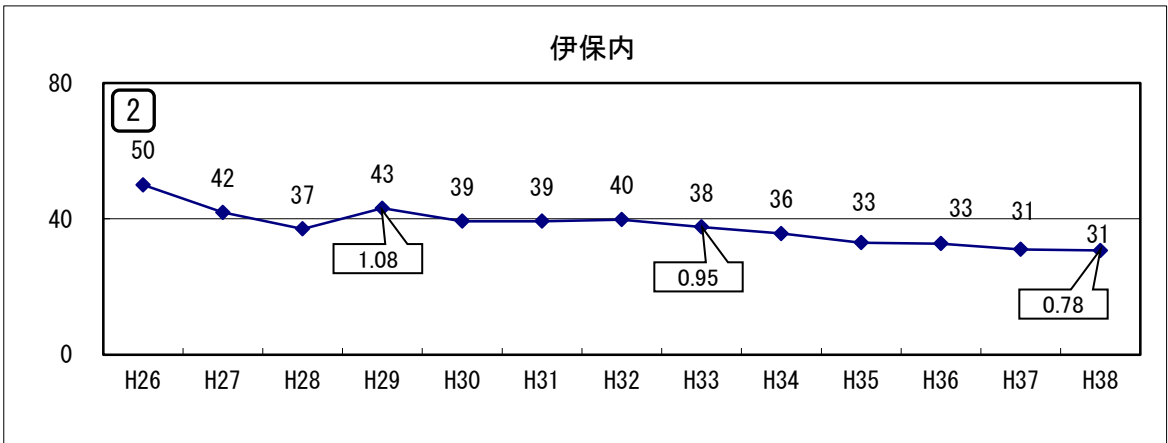
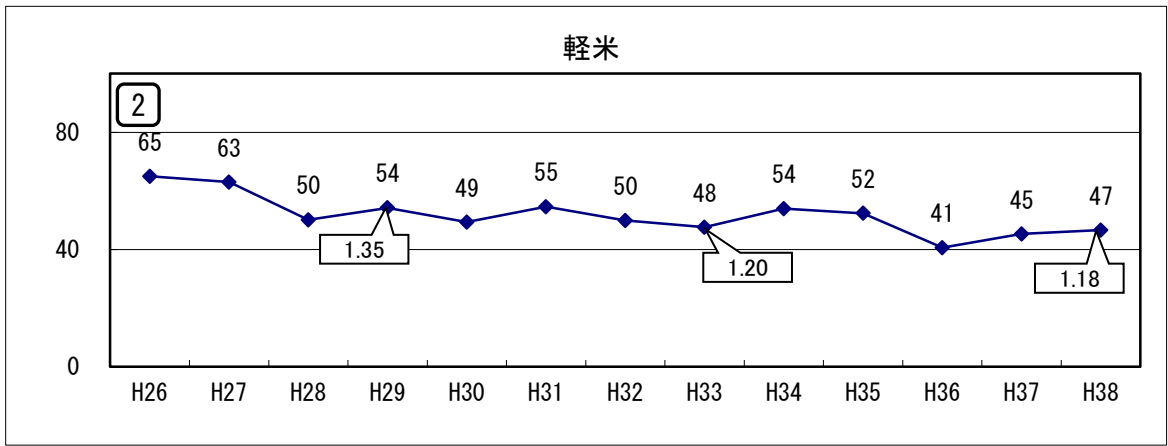
##### 1 各高校への入学者推計値の算出方法

- (1) 旧市町村ごとに、震災後3年間のデータをもとに県内公立高校への進学率を算出。
- (2) (各高校への進学率) × (卒業予定者数) = (各高校への入学者推計値)

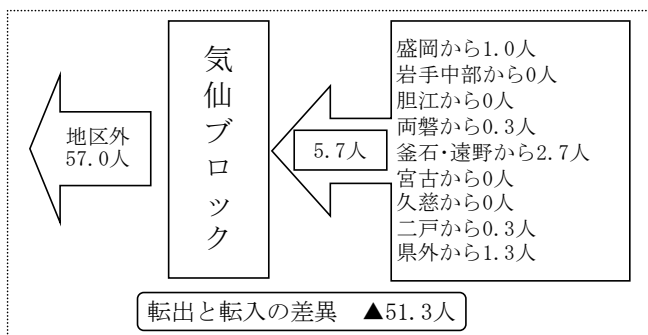
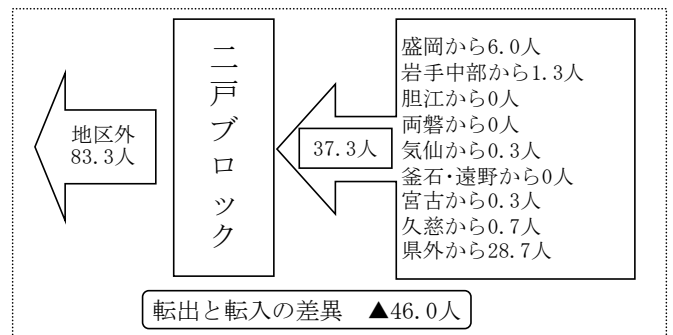
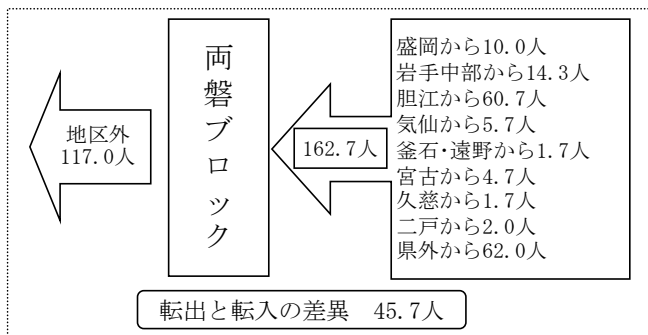
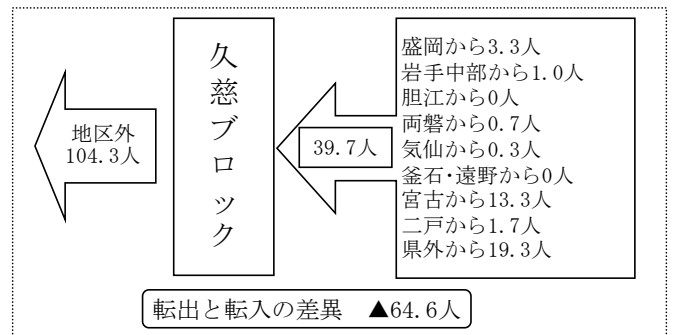
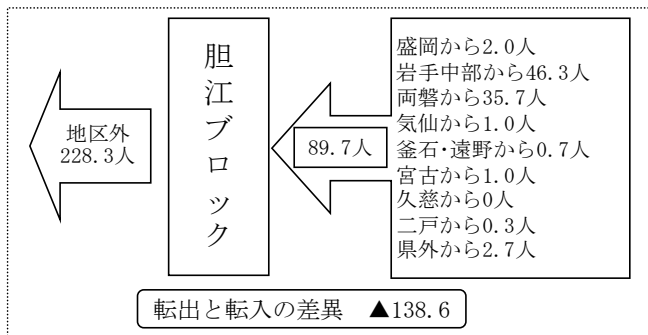
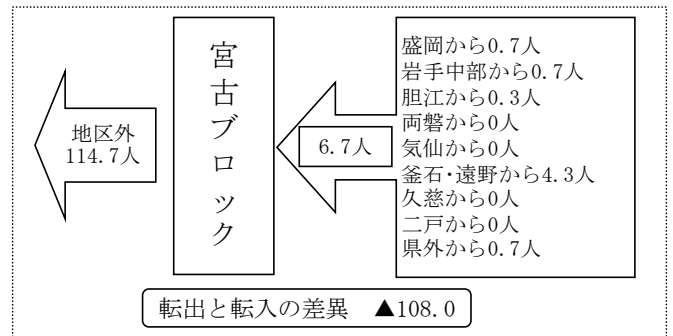
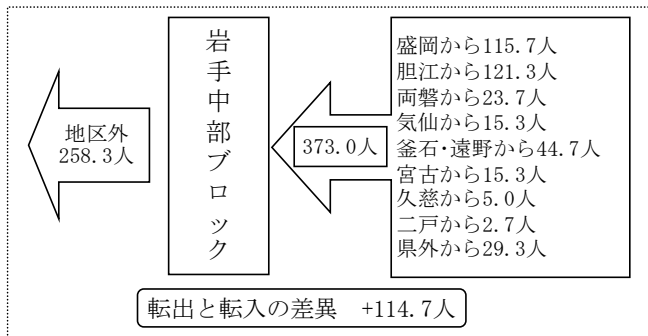
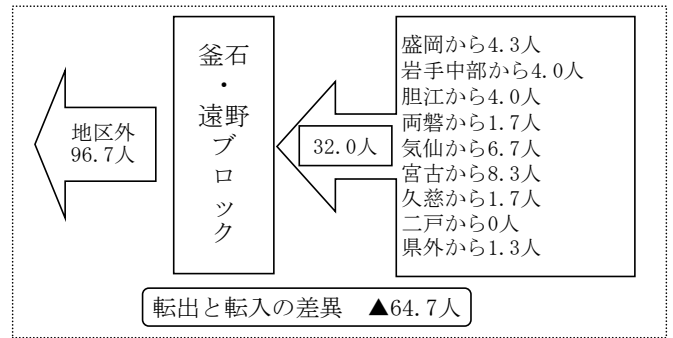
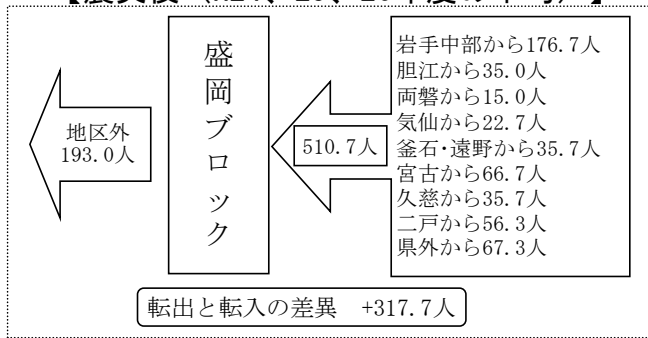
##### 2 本資料の数値の特徴

- (1) 震災後3年間の進学率をもとにして、平成27年以降を予測しようとするものである。
- (2) 単純に、「生徒数の減少」が「各高校の入学者数にどの程度影響するか」を表したものである。
- (3) 「ブロック外からの入学(学区外入学等)」を含んだ数である。
- (4) グラフ中の 3.60 等は、(推計値) ÷ (40人) で算出した学級数である。
- (5) 四捨五入の関係で、合計が合わない場合がある。
- (6) 各校の左の 5 等は、平成26年度の募集学級数である。
- (7) 平成27年3月以降の「参考値」は、県境隣接協定における他県からの入学生の推計を加えたものである。





## 5 ブロック間交流の状況 【震災後（H24、25、26年度の平均）】

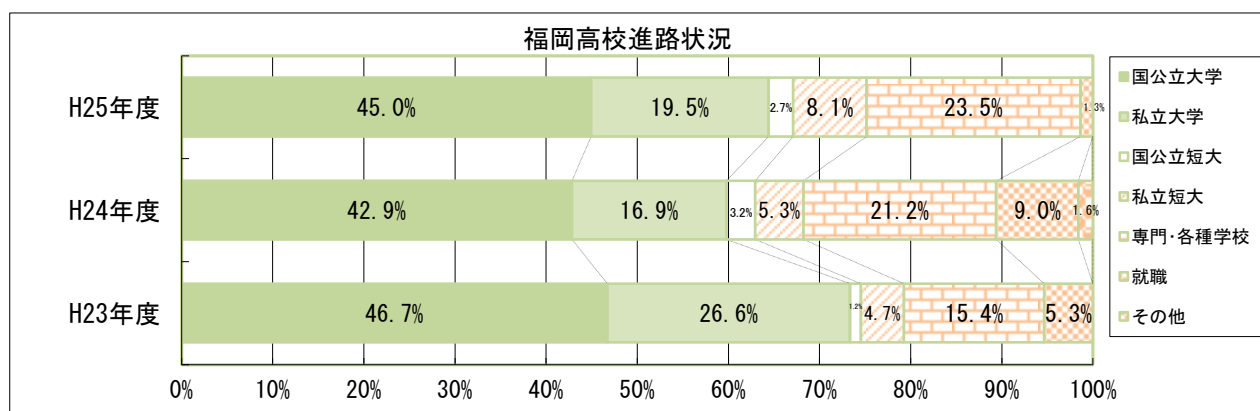


※公立高校の全日制・定時制及び私立高校を対象（過年度卒を含む）  
 ※転入⇒他のブロック及び県外からの転入者数  
 ※転出⇒他のブロックへの転出者数（**県外転出を含む**）

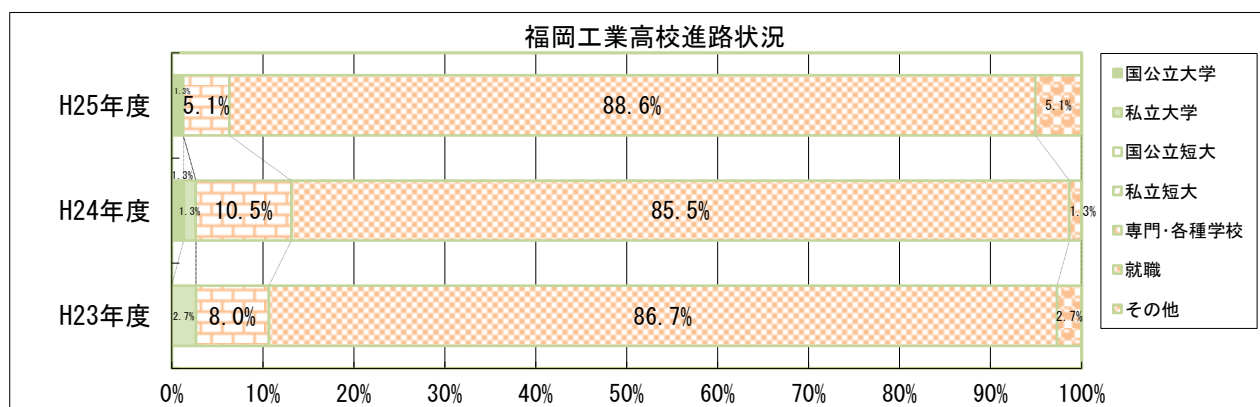
## [卒業後の進路状況]

## [卒業後の進路状況]

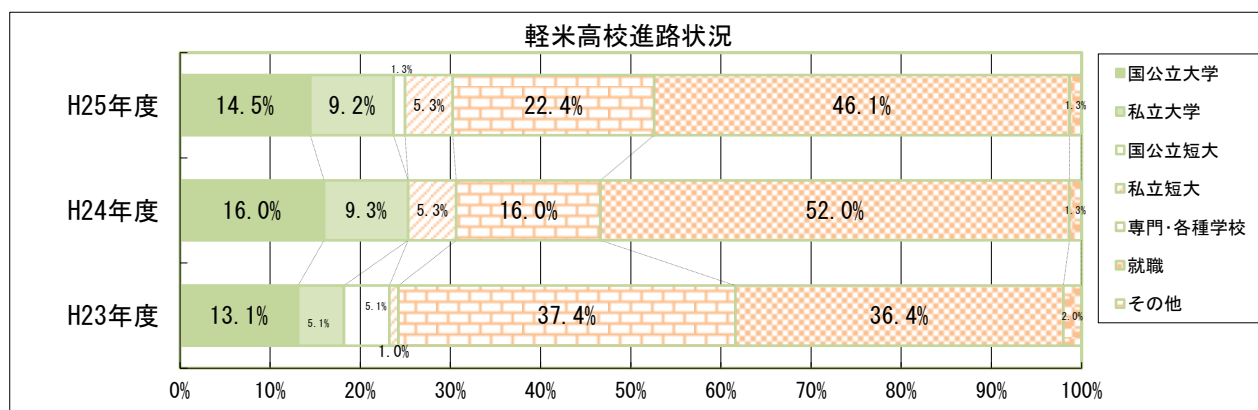
福岡高校		H23年度	H24年度	H25年度
卒業年度				
学科		普通科		
卒業者数		169	189	149
進学	進学	160	169	147
	国公立大学	79	81	67
	私立大学	45	32	29
	国公立短大	2	6	4
	私立短大	8	10	12
専門・各種学校・その他		26	40	35
就職	就職	9	17	2
	管内	3	9	0
	県内	0	4	0
	県外	4	4	2
	公務員	2	0	0
その他		0	3	0



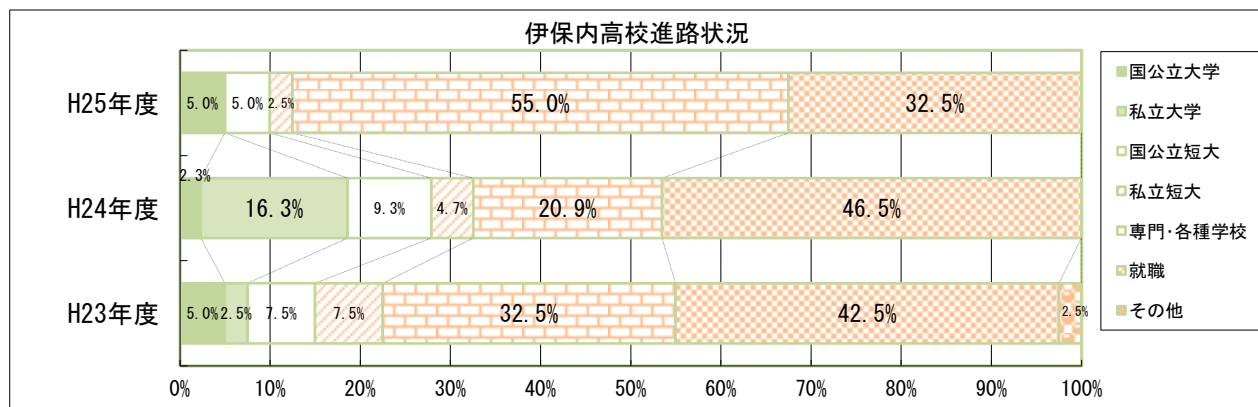
福岡工業高校		H23年度	H24年度	H25年度
卒業年度				
学科		機械システム・電気情報システム科		
卒業者数		75	76	79
進学	進学	8	10	5
	国公立大学	0	1	1
	私立大学	2	1	0
	国公立短大	0	0	0
	私立短大	0	0	0
専門・各種学校・その他		6	8	4
就職	就職	65	65	70
	管内	11	11	13
	県内	4	5	5
	県外	48	47	52
	公務員	2	2	0
その他		2	1	4



軽米高校		H23年度	H24年度	H25年度
卒業年度				
学科		普通科		
卒業生数		99	75	76
進学		61	35	40
	国公立大学	13	12	11
	私立大学	5	7	7
	国公立短大	5	0	1
	私立短大	1	4	4
	専門・各種学校・その他	37	12	17
就職		36	39	35
	管内	15	14	10
	県内	5	11	1
	県外	14	12	16
	公務員	2	2	8
その他		2	1	1



伊保内高校		H23年度	H24年度	H25年度
卒業年度				
学科		普通科		
卒業生数		40	43	40
進学		22	23	27
	国公立大学	2	1	2
	私立大学	1	7	0
	国公立短大	3	4	2
	私立短大	3	2	1
	専門・各種学校・その他	13	9	22
就職		17	20	13
	管内	10	8	3
	県内	1	3	1
	県外	6	8	7
	公務員	0	1	2
その他		1	0	0



[卒業後の進路状況]

一戸高校		H23年度	H24年度	H25年度
卒業年度				
学科		総合学科		
卒業生数		119	114	107
進学		57	61	53
	国公立大学	0	5	4
	私立大学	4	6	7
	国公立短大	1	3	3
	私立短大	4	7	4
	専門・各種学校・その他	48	40	35
就職		61	53	53
	管内	31	31	29
	県内	8	9	9
	県外	22	11	9
	公務員	0	2	6
その他		1	0	1

