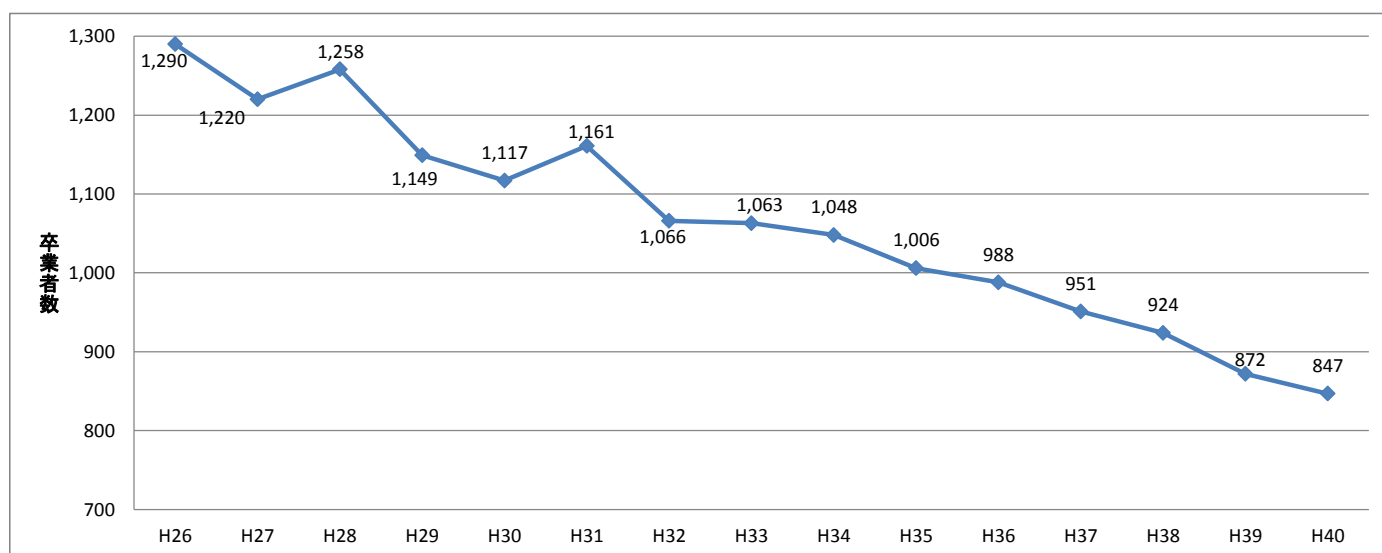


[両磐ブロックの現状について]

1 平成26年3月～40年3月 中学校卒業者の推移

	26年3月	27年3月	28年3月	29年3月	30年3月	31年3月	32年3月	33年3月	34年3月	35年3月	36年3月	37年3月	38年3月	39年3月	40年3月
両 磐	1,290	1,220	1,258	1,149	1,117	1,161	1,066	1,063	1,048	1,006	988	951	924	872	847
ブロック計		-70	38	-109	-32	44	-95	-3	-15	-42	-18	-37	-27	-52	-25
		-70	-32	-141	-173	-129	-224	-227	-242	-284	-302	-339	-366	-418	-443
一関市	1,221	1,148	1,189	1,088	1,059	1098	992	995	984	946	926	895	876	827	795
		-73	41	-101	-29	39	-106	3	-11	-38	-20	-31	-19	-49	-32
		-73	-32	-133	-162	-123	-229	-226	-237	-275	-295	-326	-345	-394	-426
平泉町	69	72	69	61	58	63	74	68	64	60	62	56	48	45	52
		3	-3	-8	-3	5	11	-6	-4	-4	2	-6	-8	-3	7
		3	0	-8	-11	-6	5	-1	-5	-9	-7	-13	-21	-24	-17




2 公立高等学校募集学級数の推移(全日制課程の推計値)

ブロック	学校名	設置学科	平成26年度学級数	()内は、対H26度比			
				H26	H29	H33	H38
両磐	一関第一	普・理	6				
	一関第二	総	6				
	一関工	工	4				
	花泉	普	2				
	大東	普・商	4				
	千厩	普・農・工	5				
				27	23 (▲4)	21 (▲6)	19 (▲8)

【学科の割合】
 普通科系 51.9%
 専門学科 25.9%
 総合学科 22.2%

※  は普通科系

※  は専門学科及び総合学科

※ 平成26年度は実績値であること。平成29年度以降のブロック内学級数は、中学校卒業予定者数から、進学率、地区間交流、私立・高専進学者数を加減し、公立全日制高校への入学予想者数を算出し、1学級定員40人で除して算出したものであること。

※ 学科の割合は、対象学科の学級数÷学級数全体×100で算出したものであること。

※ 普通科系学科とは、普通科、理数科、体育科であること。

※ 専門学科とは、農業科、工業科、商業科、水産科、家庭科であること。

3 合格者数・総受検者数

【全日制】

学 校	学 科	平成26年度				平成27年度			
		定 員	合格者数	定員に 対する 過不足	総受検 者数	定 員	合格者数	定員に 対する 過不足	総受検 者数
一 関 一	普通・理数	240	241	1	179	240	232	▲ 8	153
一 関 二	総合	240	241	1	276	240	242	2	293
一 関 工 業	電気	40	38	▲ 2	35	40	37	▲ 3	39
	電子	40	38	▲ 2	37	40	32	▲ 8	30
	電子機械	40	40		50	40	40	0	44
	土木	40	40		51	40	30	▲ 10	32
花 泉	普通	80	30	▲ 50	30	40	37	▲ 3	37
大 東	普通	120	115	▲ 5	115	120	93	▲ 27	93
	情報ビジネス	40	28	▲ 12	30	40	34	▲ 6	35
千 厩	普通	120	118	▲ 2	117	120	109	▲ 11	109
	生産技術	40	42	2	44	40	35	▲ 5	36
	産業技術	40	37	▲ 3	37	40	32	▲ 8	32
合 計		1,080	1,008	▲ 72	1,001	1,040	953	▲ 87	933

【定時制】

学 校	学 科	平成26年度				平成27年度			
		定 員	合格者数	定員に 対する 過不足	総受検 者数	定 員	合格者数	定員に 対する 過不足	総受検 者数
一 関 一	普通	40	3	▲ 37	3	40	1	▲ 39	1

[参考]

両磐ブロックの私立高校の募集定員(H27)

学校	学科	定員
一関学院	普通	280
一関修紅	普通	200
	生活教養	40
合 計		520

国立高等専門学校募集定員(H27)

学校	学科	定員
一関高専	機械工学、電気情報工学、制御情報工学、物質化学工学	160

県立高等学校新整備計画期間及び現在までの再編状況

年度	内 容
H14	千厩高校（4学級）と、千厩東高校（3学級）を統合し、千厩高校（7学級）を普通科・専門学科併置校とする。
H16	一関第二高校（5学級）と、一関農業高校（2学級）を統合し、一関第二高校（6学級）を総合学科校とする。
H18	大東高校（4学級）と、大原商業高校（2学級）を統合し、大東高校（5学級）を普通科・専門学科併置校とする。
H18	千厩高校（6学級）と、藤沢高校（2学級）を統合し、千厩高校（6学級）を普通科・専門学科併置校とする。
H21	一関第一高校（6学級）に一関第一高校附属中学校（2学級）を設置し、併設型中高一貫教育校とする。

4 両磐ブロック内公立高校全日制入学者の推計（H26年3月卒業～H38年3月卒業）

学校	学級数	H26	H27	H28	H29	H30	H31	H32	H33	H34	H35	H36	H37	H38
一関一	6	241	202	207	190	185	190	173	174	175	165	157	152	148
	参考値		213	218	200	194	200	182	182	181	171	164	158	154
一関二	6	241	236	244	221	219	226	207	207	209	199	184	176	172
	参考値		239	247	224	222	229	210	209	211	201	185	178	174
一関工	4	156	146	151	137	134	140	127	127	128	120	115	111	107
	参考値		147	151	138	134	140	127	128	128	121	115	111	108
花泉	2	30	34	39	35	36	38	32	34	34	33	29	28	28
	参考値		38	43	39	40	42	36	37	36	35	32	31	30
大東	4	143	127	142	130	119	129	121	122	108	111	119	115	112
千厩	5	197	188	180	169	169	168	160	149	151	150	151	146	143
	参考値		189	180	170	169	169	160	150	151	150	151	146	143
計	27	1008	934	963	881	861	891	820	813	803	778	755	728	710
参考値計			354	981	900	877	909	836	828	813	789	766	739	721

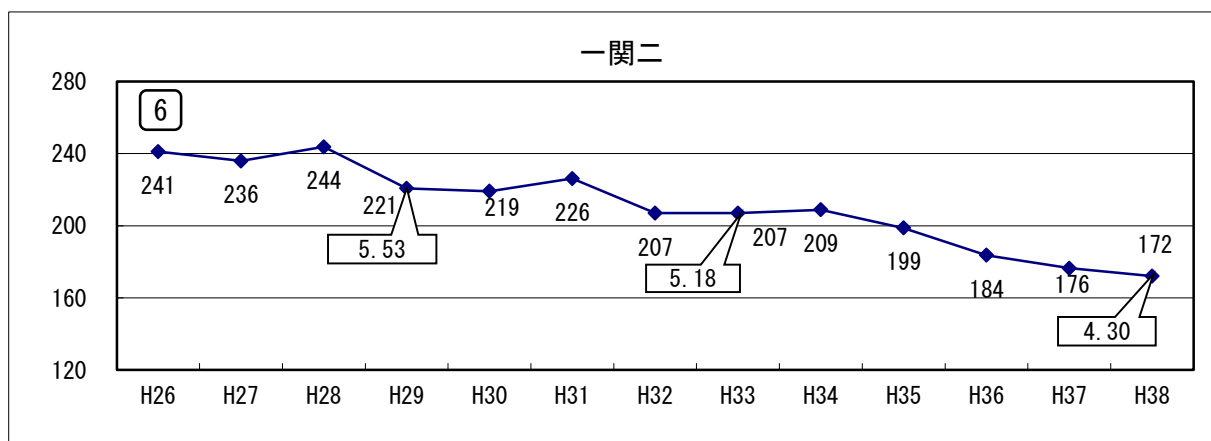
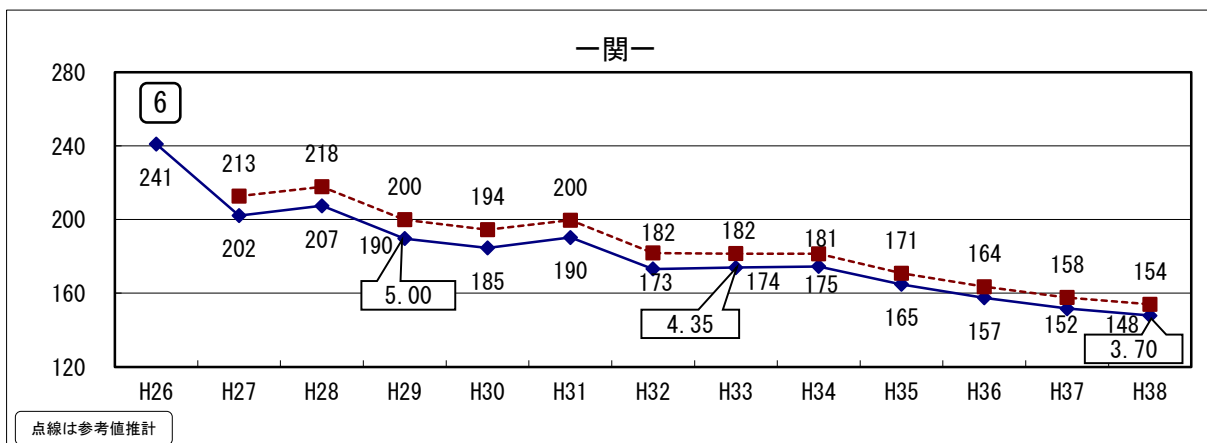
【本資料の見方】

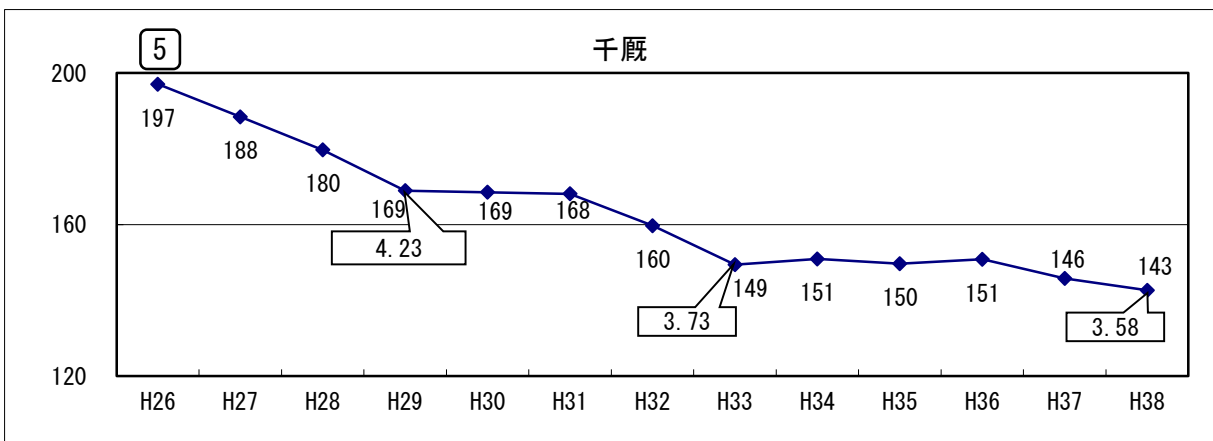
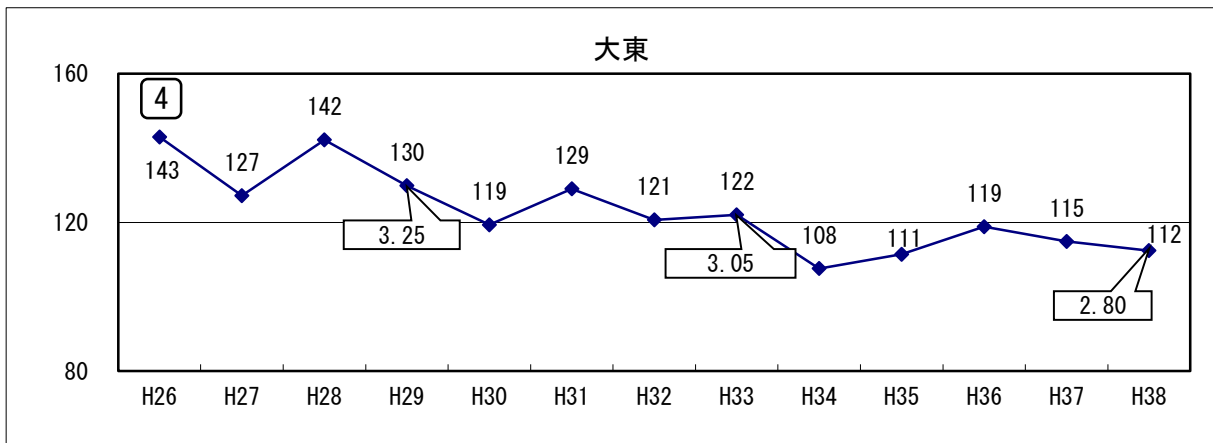
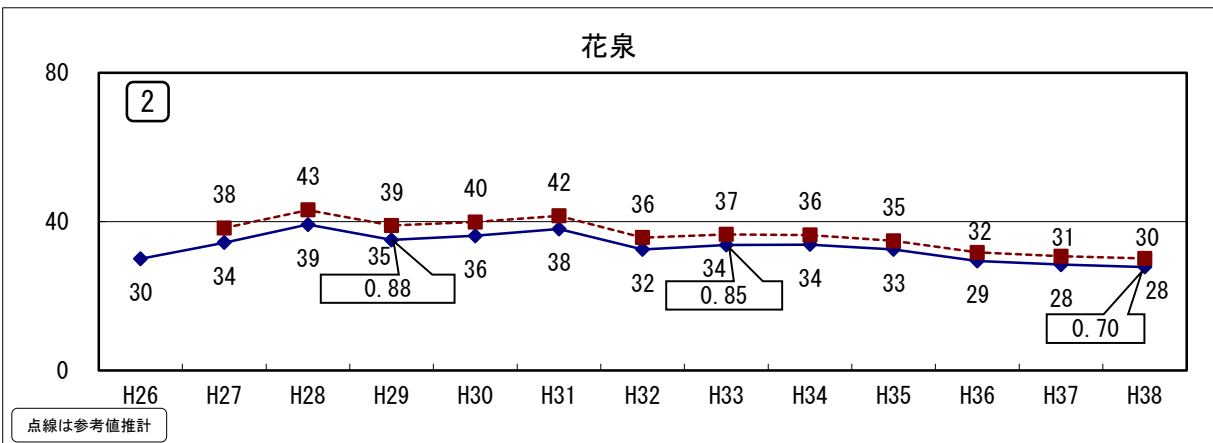
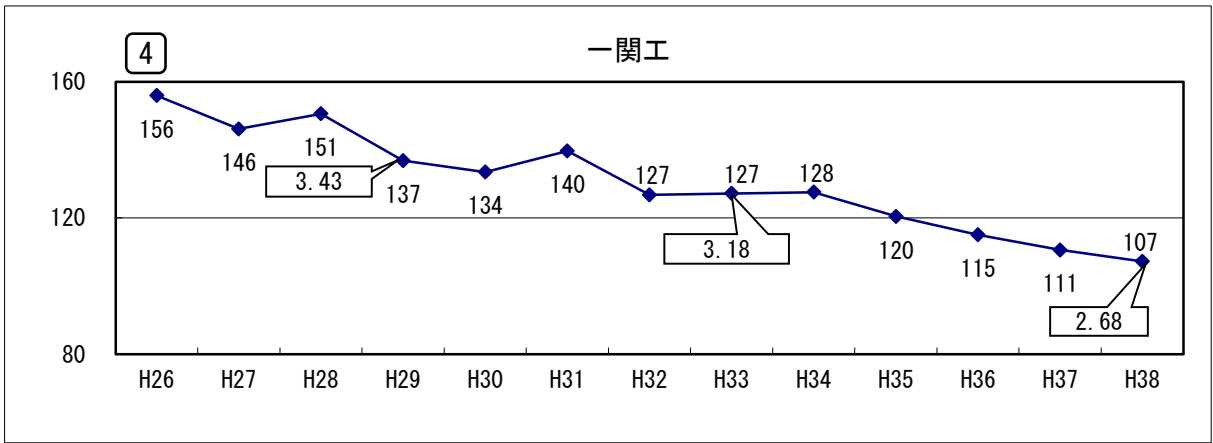
1 各高校への入学者推計値の算出方法

- (1) 旧市町村ごとに、震災後3年間のデータをもとに県内公立高校への進学率を算出。
- (2) (各高校への進学率) × (卒業予定者数) = (各高校への入学者推計値)

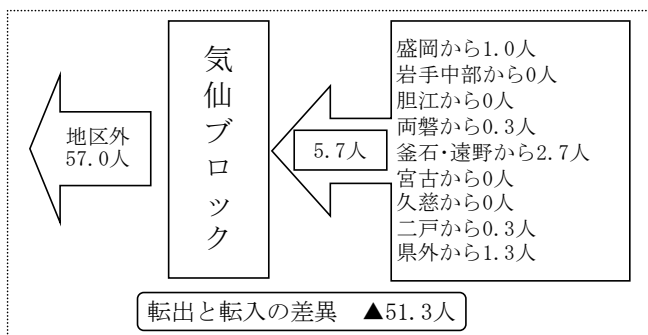
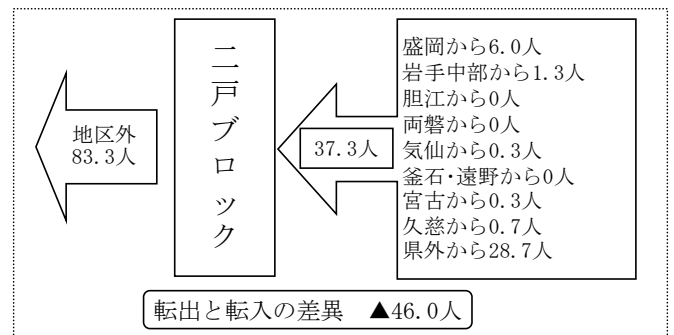
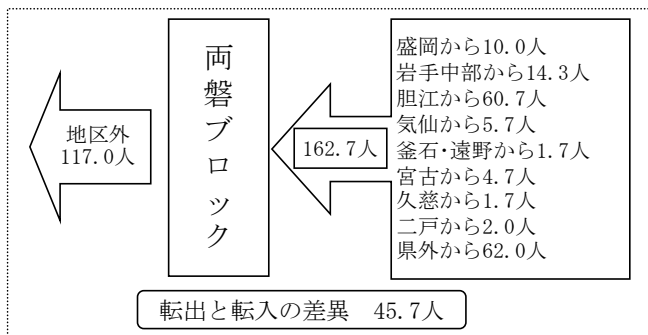
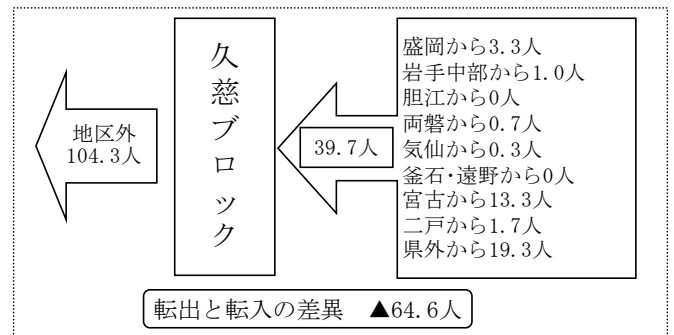
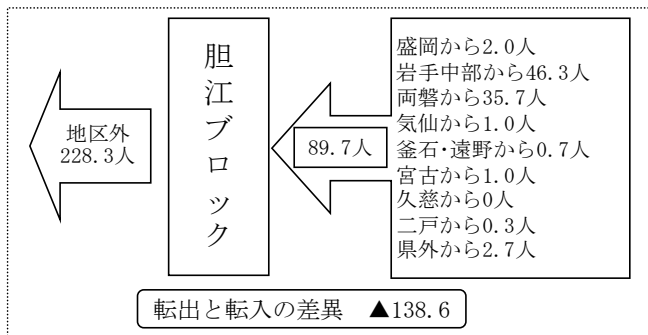
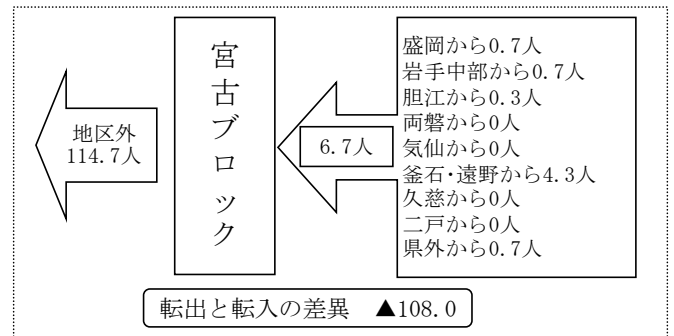
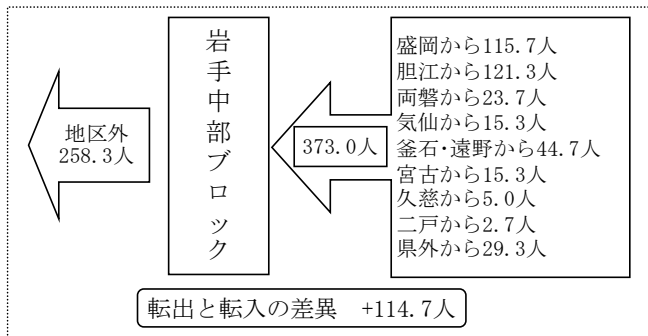
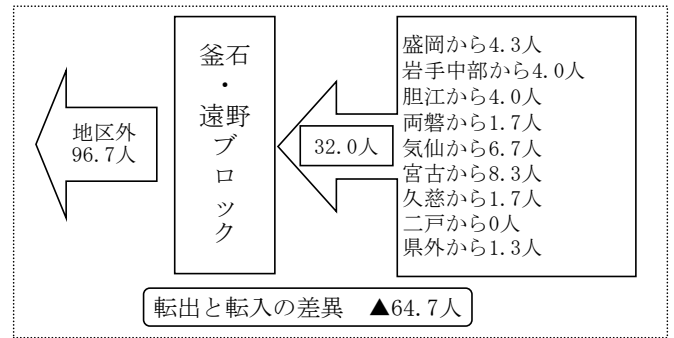
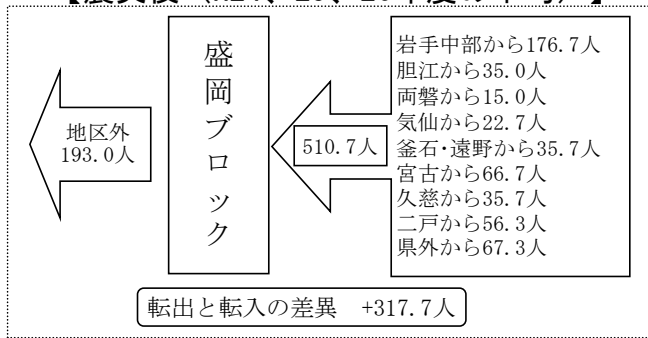
2 本資料の数値の特徴

- (1) 震災後3年間の進学率をもとにして、平成27年以降を予測しようとするものである。
- (2) 単純に、「生徒数の減少」が「各高校の入学者数にどの程度影響するか」を表したものである。
- (3) 「ブロック外からの入学(学区外入学等)」を含んだ数である。
- (4) グラフ中の 5.00 等は、(推計値) ÷ (40人) で算出した学級数である。
- (5) 四捨五入の関係で、合計が合わない場合がある。
- (6) 各校の左の 6 等は、平成26年度の募集学級数である。
- (7) 平成27年3月以降の「参考値」は、県境隣接協定における他県からの入学生の推計を加えたものである。





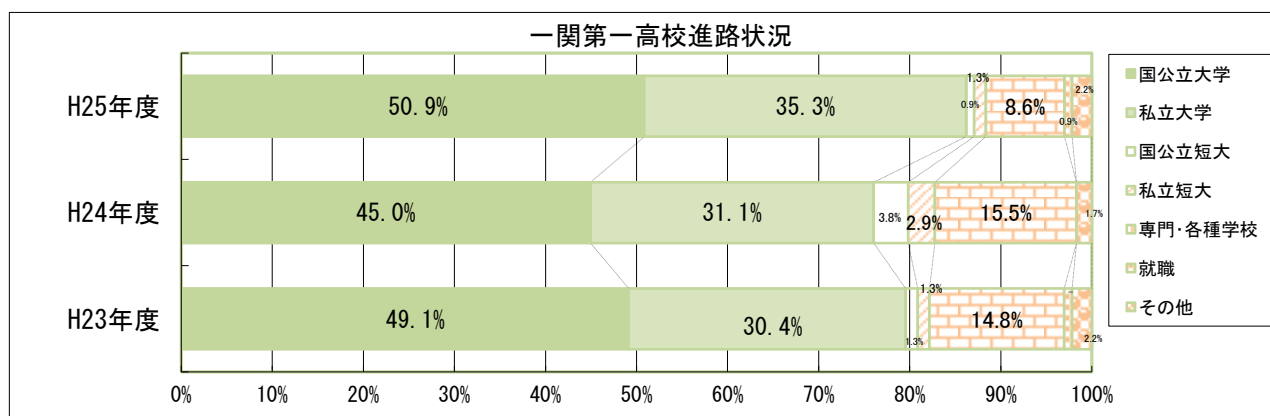
5 ブロック間交流の状況 【震災後（H24、25、26年度の平均）】



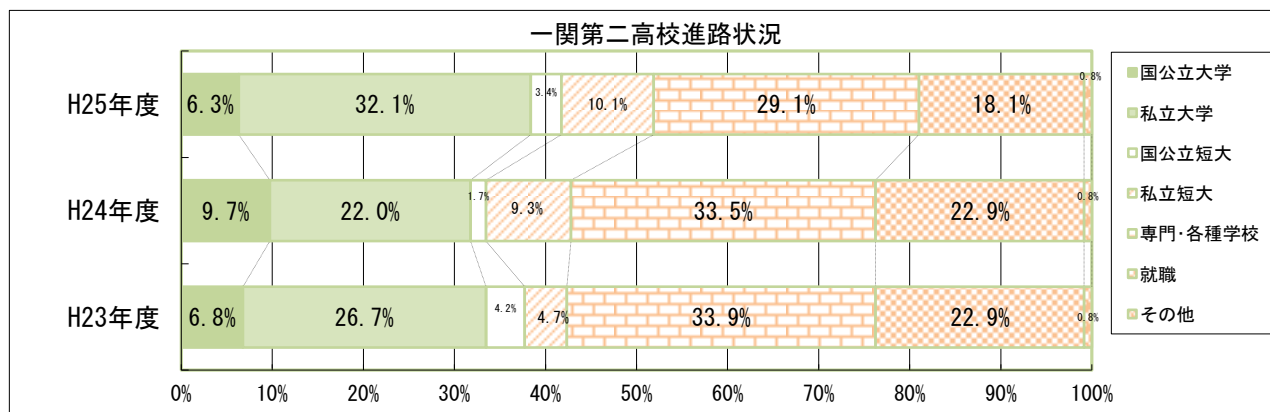
※公立高校の全日制・定時制及び私立高校を対象（過年度卒を含む）
 ※転入⇒他のブロック及び県外からの転入者数
 ※転出⇒他のブロックへの転出者数（**県外転出を含む**）

[卒業後の進路状況]

一関第一高校		H23年度	H24年度	H25年度
卒業年度		H23年度	H24年度	H25年度
学科		普通科・理数科		
卒業生数		230	238	232
進学		223	234	225
	国公立大学	113	107	118
	私立大学	70	74	82
	国公立短大	3	9	2
	私立短大	3	7	3
専門・各種学校・その他		34	37	20
就職		2	0	2
	管内	0	0	1
	県内	0	0	0
	県外	1	0	0
	公務員	1	0	1
その他		5	4	5

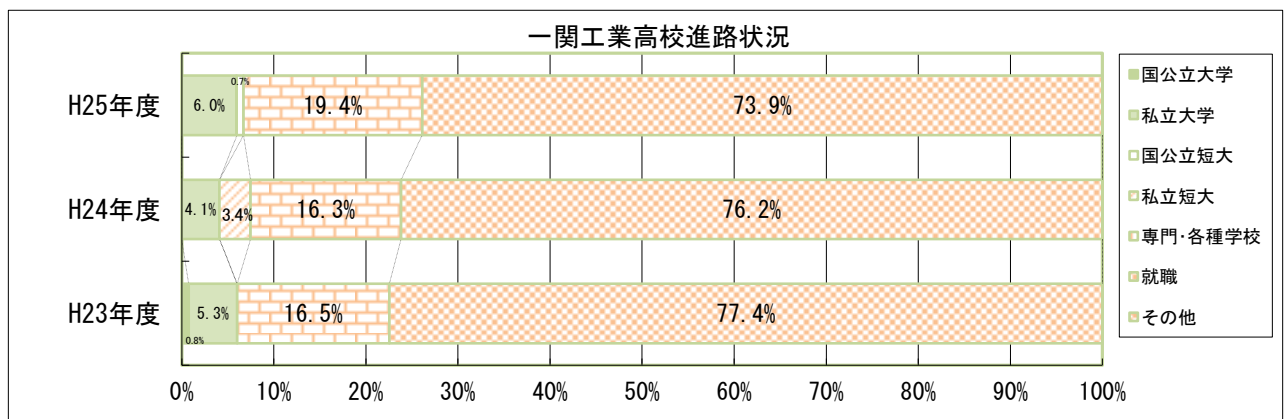


一関第二高校		H23年度	H24年度	H25年度
卒業年度		H23年度	H24年度	H25年度
学科		総合学科		
卒業生数		236	236	237
進学		180	180	192
	国公立大学	16	23	15
	私立大学	63	52	76
	国公立短大	10	4	8
	私立短大	11	22	24
専門・各種学校・その他		80	79	69
就職		54	54	43
	管内	24	25	17
	県内	2	11	8
	県外	20	10	14
	公務員	8	8	4
その他		2	2	2

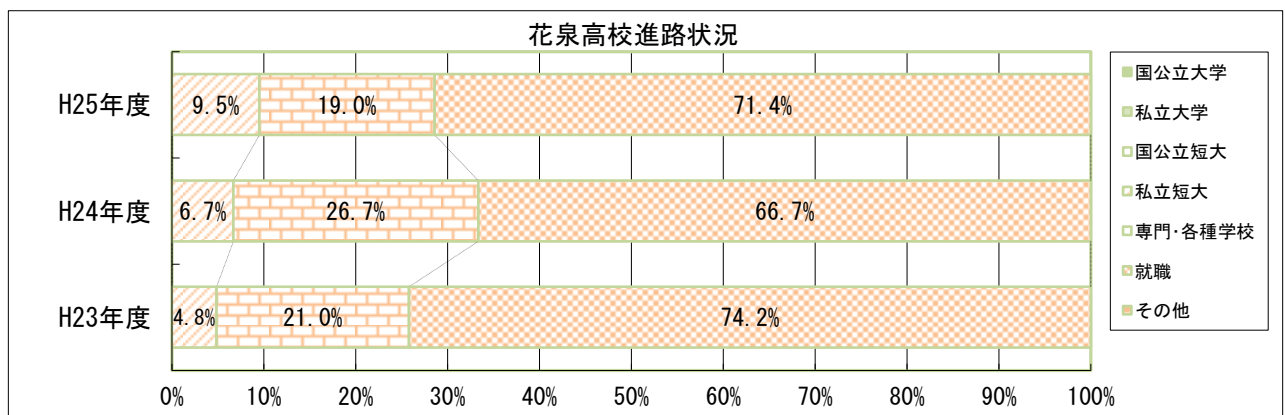


[卒業後の進路状況]

一関工業高校		H23年度	H24年度	H25年度
卒業年度				
学科		電気科・電子科・電子機械科・土木科		
卒業生数		133	147	134
進学		30	35	35
	国公立大学	1	0	0
	私立大学	7	6	8
	国公立短大	0	0	1
	私立短大	0	5	0
専門・各種学校・その他		22	24	26
就職		103	112	99
	管内	45	53	33
	県内	7	5	5
	県外	50	48	57
	公務員	1	6	4
その他	0	0	0	

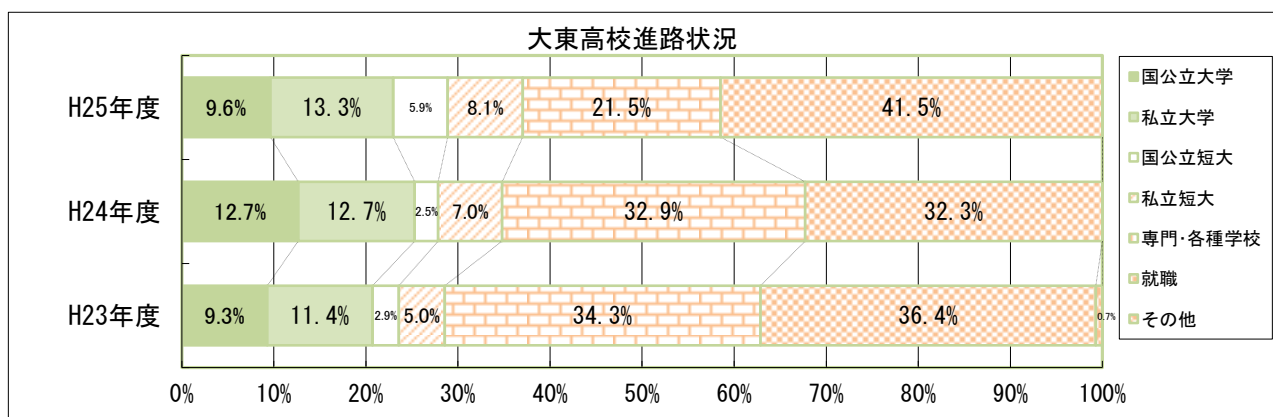


花泉高校		H23年度	H24年度	H25年度
卒業年度				
学科		普通科		
卒業生数		62	45	42
進学		16	15	12
	国公立大学	0	0	0
	私立大学	0	0	0
	国公立短大	0	0	0
	私立短大	3	3	4
専門・各種学校・その他		13	12	8
就職		46	30	30
	管内	30	22	23
	県内	0	1	3
	県外	16	7	4
	公務員	0	0	0
その他	0	0	0	



[卒業後の進路状況]

大東高校		H23年度	H24年度	H25年度
卒業年度		H23年度	H24年度	H25年度
学科		普通科・情報ビジネス科		
卒業生数		140	158	135
進学		88	107	79
	国公立大学	13	20	13
	私立大学	16	20	18
	国公立短大	4	4	8
	私立短大	7	11	11
専門・各種学校・その他		48	52	29
就職		51	51	56
	管内	33	24	33
	県内	2	6	4
	県外	14	20	17
	公務員	2	1	2
その他		1	0	0



千厩高校		H23年度	H24年度	H25年度
卒業年度		H23年度	H24年度	H25年度
学科		普通科・生産技術科・産業技術科		
卒業生数		233	223	219
進学		127	124	125
	国公立大学	25	22	13
	私立大学	35	22	33
	国公立短大	4	3	2
	私立短大	9	8	17
専門・各種学校・その他		54	69	60
就職		102	93	93
	管内	49	52	44
	県内	2	1	7
	県外	46	36	40
	公務員	5	4	2
その他		4	6	1

