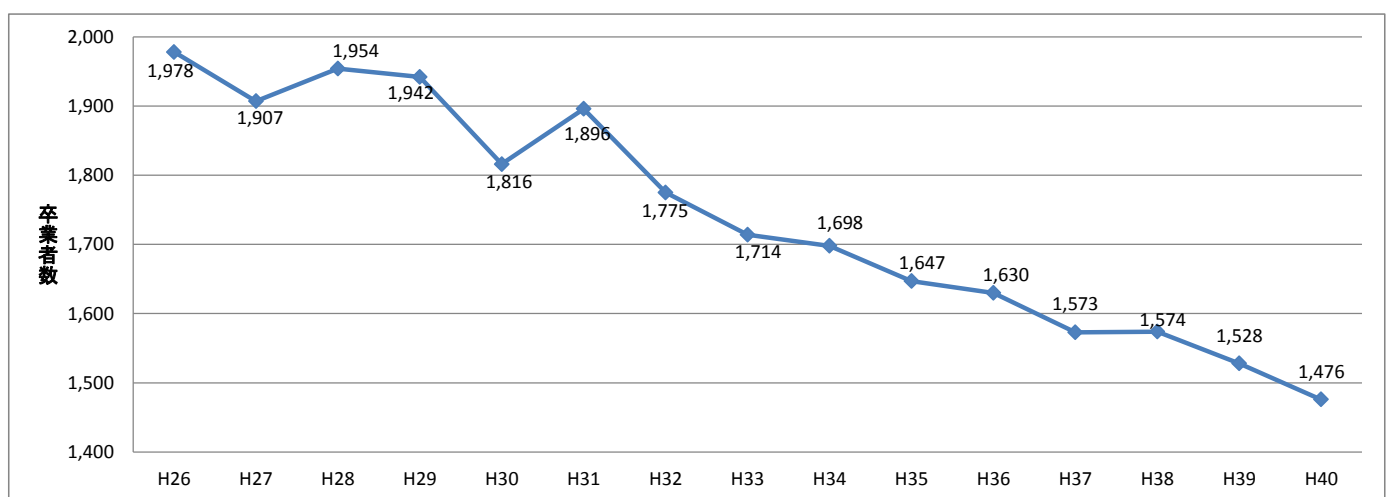


[岩手中部ブロックの現状について]

1 平成26年3月～40年3月 中学校卒業者の推移

	26年3月	27年3月	28年3月	29年3月	30年3月	31年3月	32年3月	33年3月	34年3月	35年3月	36年3月	37年3月	38年3月	39年3月	40年3月
岩手中部	1,978	1,907	1,954	1,942	1,816	1,896	1,775	1,714	1,698	1,647	1,630	1,573	1,574	1,528	1,476
ブロック計		-71	47	-12	-126	80	-121	-61	-16	-51	-17	-57	1	-46	-52
		-71	-24	-36	-162	-82	-203	-264	-280	-331	-348	-405	-404	-450	-502
花巻市	985	922	960	908	892	901	867	823	786	742	750	702	730	701	656
		-63	38	-52	-16	9	-34	-44	-37	-44	8	-48	28	-29	-45
		-63	-25	-77	-93	-84	-118	-162	-199	-243	-235	-283	-255	-284	-329
北上市	939	944	949	995	884	969	868	854	874	877	854	840	816	802	792
		5	5	46	-111	85	-101	-14	20	3	-23	-14	-24	-14	-10
		5	10	56	-55	30	-71	-85	-65	-62	-85	-99	-123	-137	-147
西和賀町	54	41	45	39	40	26	40	37	38	28	26	31	28	25	28
		-13	4	-6	1	-14	14	-3	1	-10	-2	5	-3	-3	3
		-13	-9	-15	-14	-28	-14	-17	-16	-26	-28	-23	-26	-29	-26



2 公立高等学校募集学級数の推移(全日制課程の推計値)

ブロック	学校名	設置学科	平成26年度学級数	()内は、対H26年度比 ブロック内学級数			
				H26	H29	H33	H38
岩手中部	花巻北	普	6	39 [学科の割合] 普通科系 51.3% 専門学科 33.3% 総合学科 15.4%	38 (▲1)	33 (▲6)	31 (▲8)
	花巻南	普	5				
	花巻農	農	3				
	花北青雲	工・商・家	4				
	大迫	普	1				
	黒沢尻北	普	6				
	北上翔南	総	6				
	黒沢尻工	工	6				
西和賀	普	2					

※ は普通科系
 ※ は専門学科及び総合学科

※ 平成26年度は実績値であること。平成29年度以降のブロック内学級数は、中学校卒業予定者数から、進学率、地区間交流、私立・高専進学者数を加減し、公立全日制高校への入学予想者数を算出し、1学級定員40人で除して算出したものであること。

※ 学科の割合は、対象学科の学級数÷学級数全体×100で算出したものであること。

※ 普通科系学科とは、普通科、理数科、体育科であること。

※ 専門学科とは、農業科、工業科、商業科、水産科、家庭科であること。

3 合格者数・総受検者数

【全日制】

学 校	学 科	平成26年度				平成27年度			
		定 員	合格者数	定員に 対する 過不足	総受検 者数	定 員	合格者数	定員に 対する 過不足	総受検 者数
花 卷 北	普通	240	241	1	244	240	245	5	265
花 卷 南	人文科学・自然科学	120	121	1	131	120	123	3	152
	スポーツ健康科学	40	41	1	43	40	40	0	41
	国際科学	40	38	▲ 2	37	40	39	▲ 1	20
花 卷 農	生物科学	40	42	2	43	40	41	1	47
	環境科学	40	40		42	40	42	2	48
	食農科学	40	42	2	43	40	41	1	42
花北青雲	情報工学	40	41	1	44	40	35	▲ 5	31
	ビジ初情報	80	84	4	108	80	84	4	94
	総合生活	40	42	2	54	40	42	2	45
大 迫	普通	40	23	▲ 17	27	40	32	▲ 8	33
黒沢尻北	普通	240	240		264	240	240	0	277
北上翔南	総合	240	229	▲ 11	229	240	241	1	251
黒沢尻工	機械	40	40		49	40	40	0	42
	電気	40	31	▲ 9	32	40	28	▲ 12	28
	電子	40	37	▲ 3	30	40	33	▲ 7	32
	電子機械	40	40		43	40	31	▲ 9	31
	土木	40	40		41	40	37	▲ 3	39
	材料技術	40	40		55	40	22	▲ 18	20
西 和 賀	普通	40	29	▲ 11	31	40	15	▲ 25	15
	福祉・情報コース	40	21	▲ 19	22	40	10	▲ 30	11
合 計		1,560	1,502	▲ 58	1,612	1,560	1,461	▲ 99	1,564

[参考]

岩手中部ブロックの私立高校の募集定員(H27)

学校	学科	定員
花巻東	普通	240
専修大学北上	普通	185
	商業	80
	自動車	35
合計		540

県立高等学校新整備計画期間中の再編状況

年 度	内 容
H14	花巻南高校（6学級）を改編し、総合選択制高校とする。
H15	花北商業高校（3学級）を総合的な専門高校に改編し、花北青雲高校（4学級）とする。
H15	花巻農業高校（5学級）と、北上農業高校（2学級）を統合し、花巻農業高校（3学級）とする。
H16	黒沢尻南高校（5学級）を改編し、総合学科校の北上翔南高校（6学級）とする。
H20	花巻北高校（7学級）を東和高校（2学級）と統合し、花巻北高校（7学級）とする。

4 岩手中部ブロック内公立高校全日制入学者の推計（H26年3月卒業～H38年3月卒業）

学校	学級数	H26	H27	H28	H29	H30	H31	H32	H33	H34	H35	H36	H37	H38
花巻北	6	241	234	243	237	226	231	220	211	206	197	197	187	190
花巻南	5	200	183	191	185	179	182	174	166	162	156	156	149	151
花巻農	3	124	120	123	120	115	119	111	107	104	97	102	96	99
花北青	4	167	156	161	155	149	151	145	137	134	127	129	122	124
大迫	1	23	30	25	28	23	26	21	22	19	17	21	20	21
黒沢尻北	6	240	238	242	246	225	239	221	215	219	216	210	207	202
	参考値		238	242	246	225	239	221	215	219	216	210	207	202
北上翔南	6	229	232	236	243	221	235	217	210	214	213	207	204	199
	参考値		232	236	243	221	235	217	210	214	213	208	204	199
黒沢尻工	6	228	226	230	233	214	226	210	204	205	201	196	191	188
西和賀	2	50	42	44	43	41	36	40	39	39	35	32	34	32
	参考値		43	45	44	42	37	41	39	39	35	33	35	33
計	39	1,502	1,462	1,495	1,490	1,393	1,445	1,358	1,311	1,303	1,259	1,251	1,208	1,206
参考値計			1,463	1,496	1,491	1,394	1,446	1,359	1,311	1,303	1,259	1,253	1,209	1,207

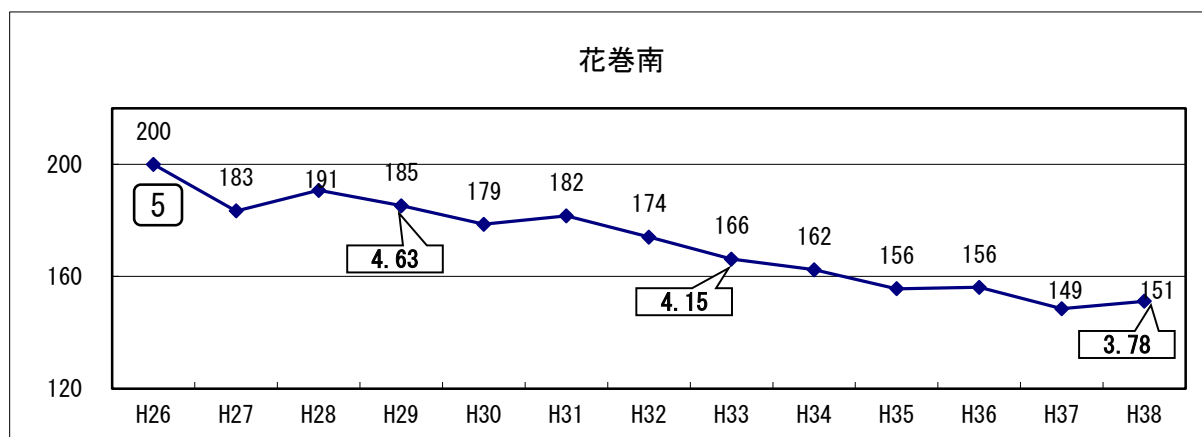
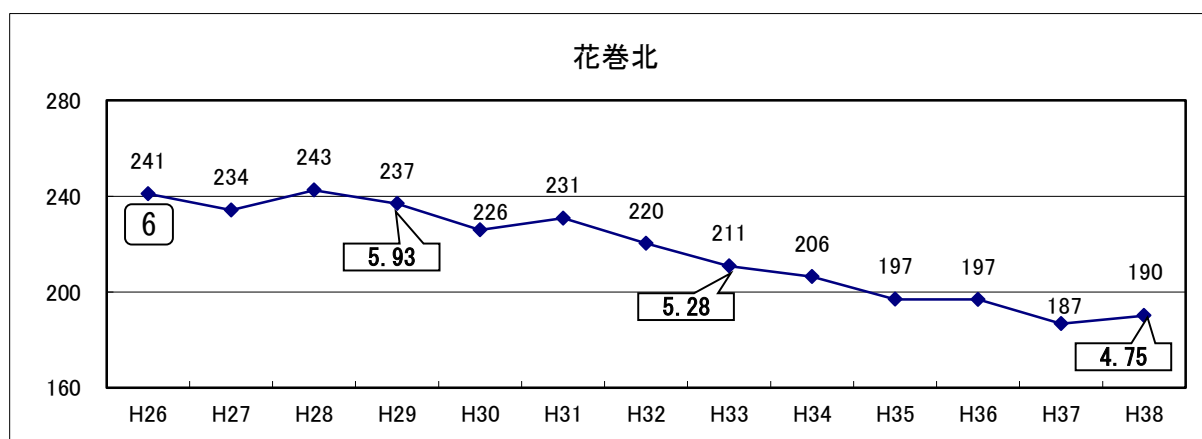
【本資料の見方】

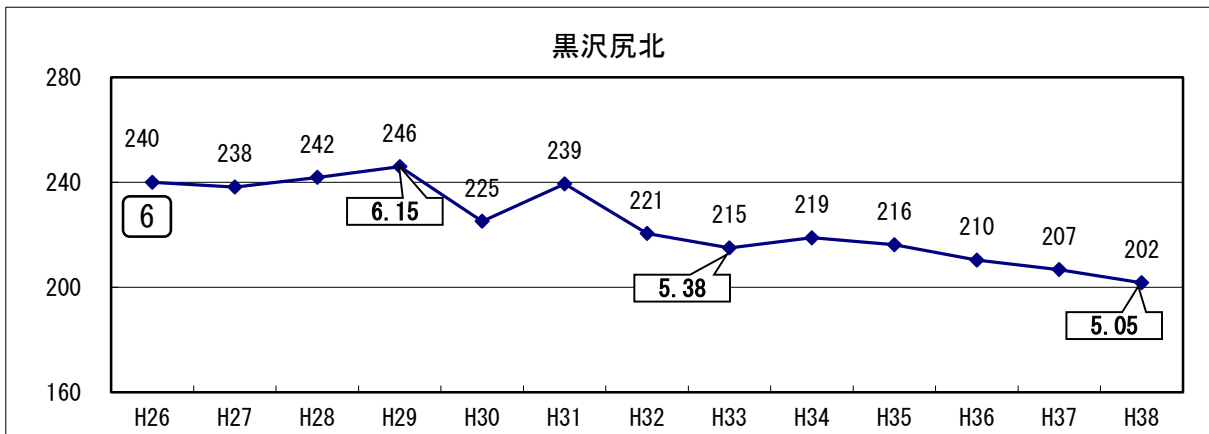
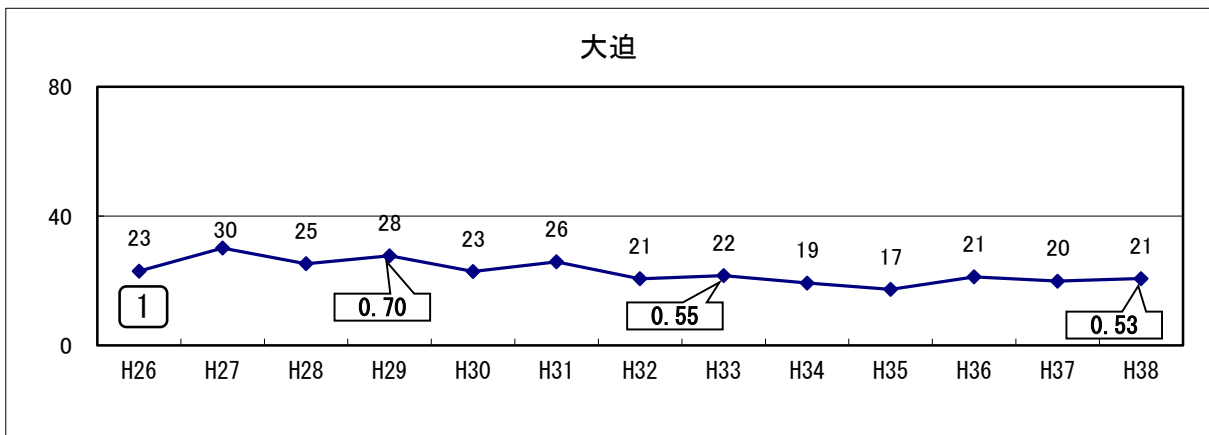
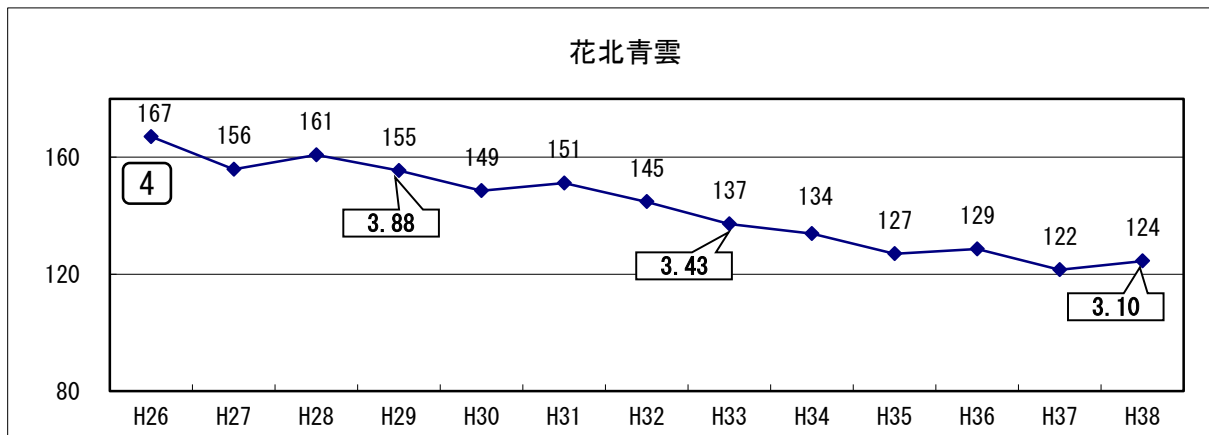
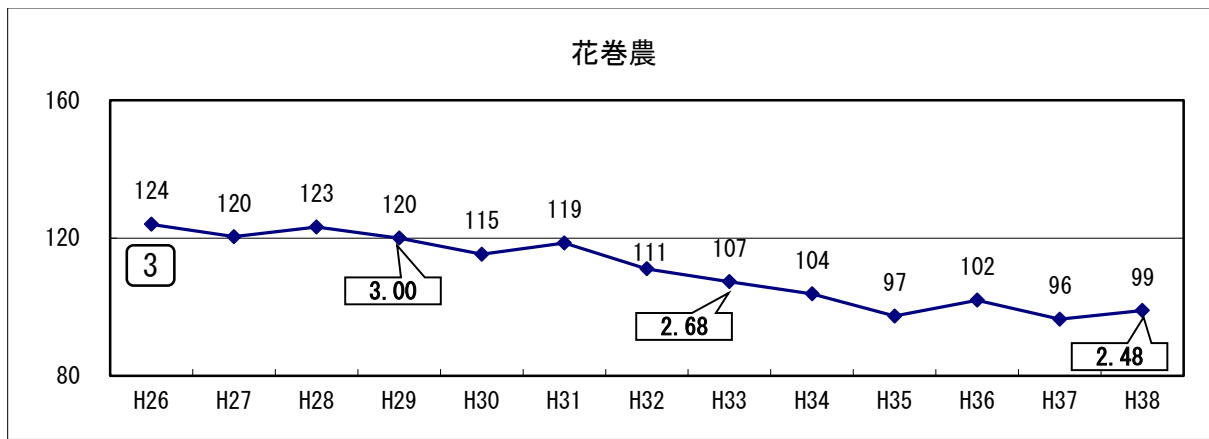
1 各高校への入学者推計値の算出方法

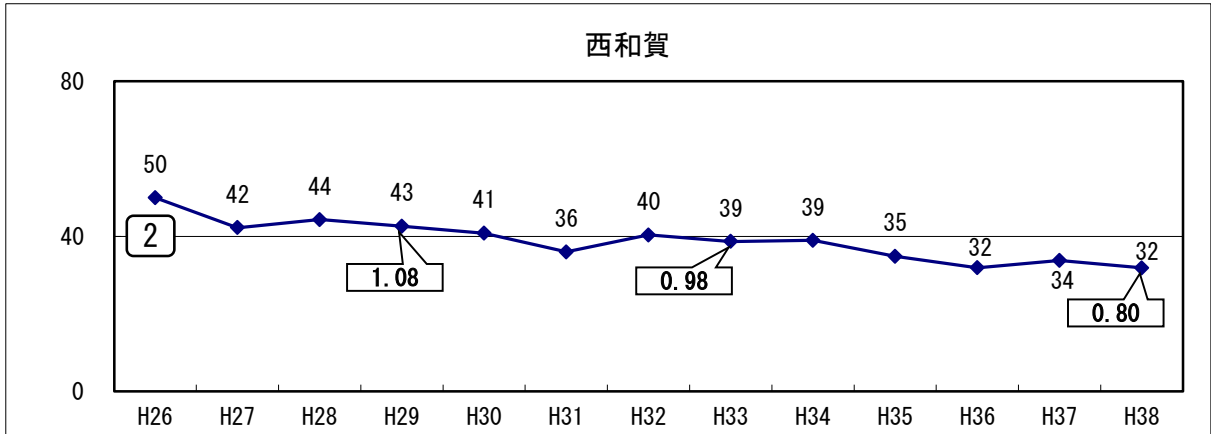
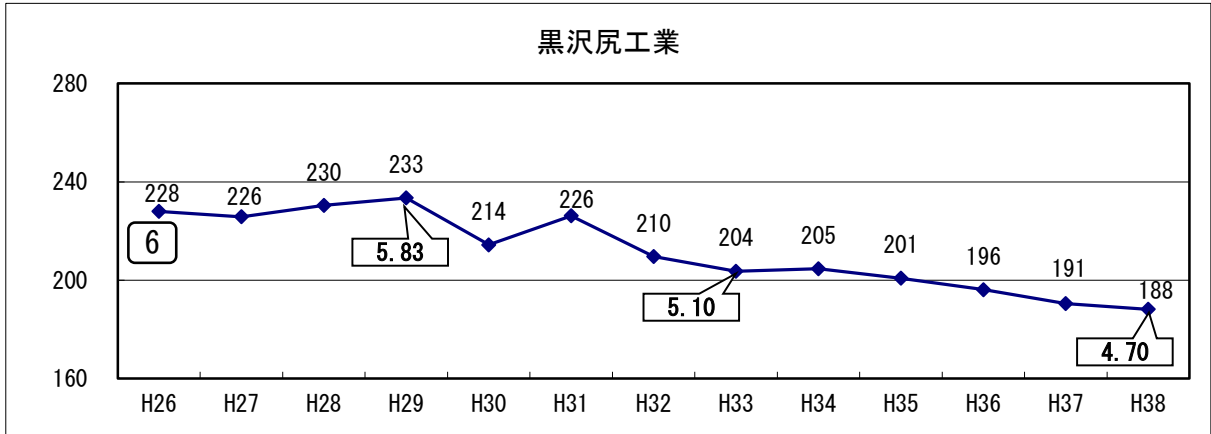
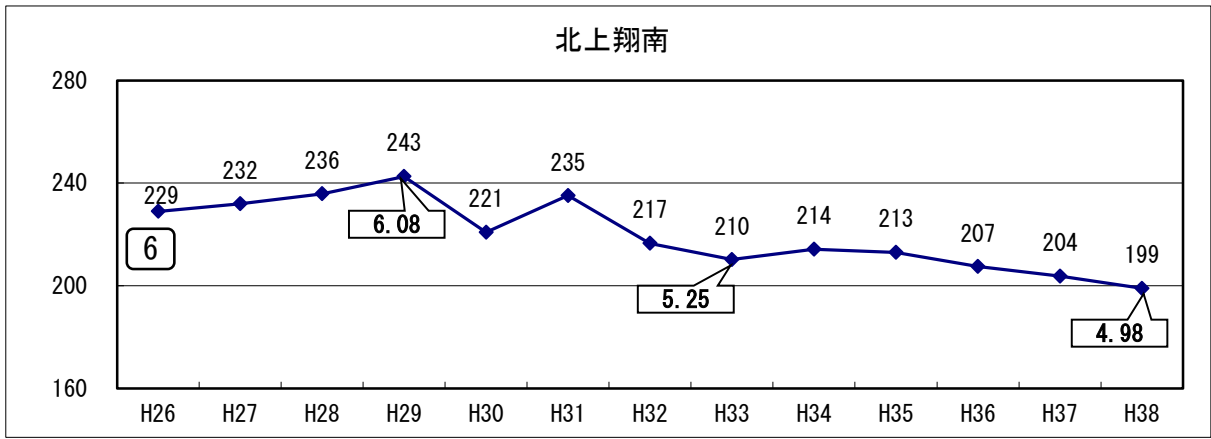
- (1) 旧市町村ごとに、震災後3年間のデータをもとに県内公立高校への進学率を算出。
- (2) (各高校への進学率) × (卒業予定者数) = (各高校への入学者推計値)

2 本資料の数値の特徴

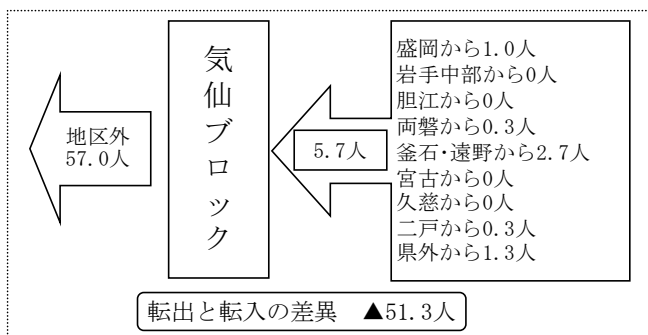
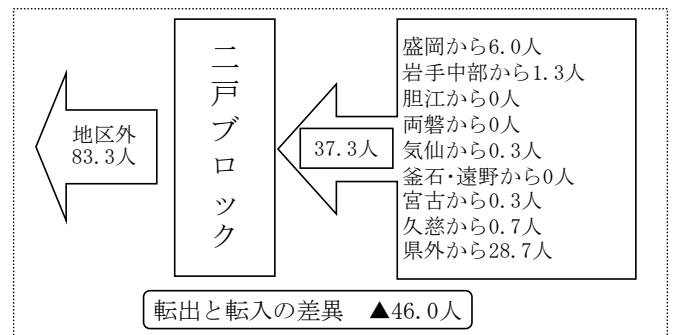
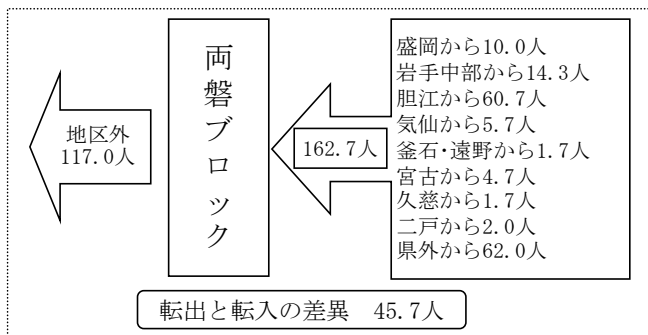
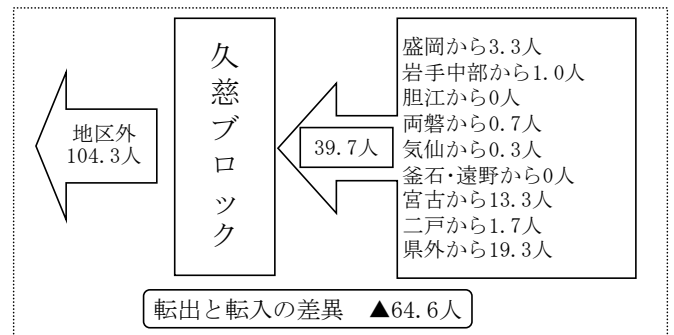
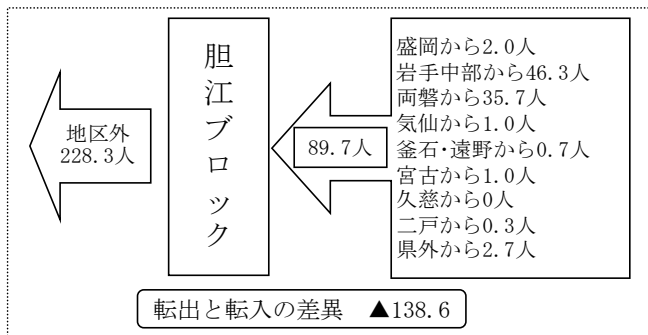
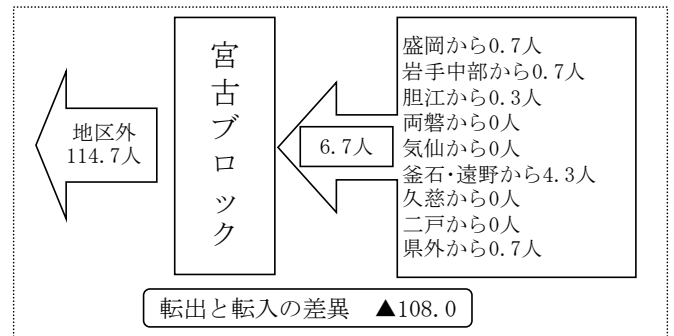
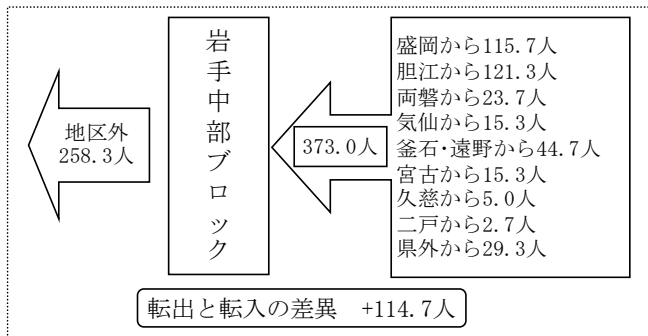
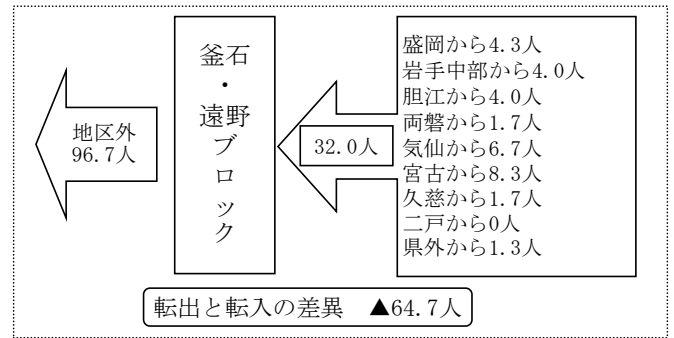
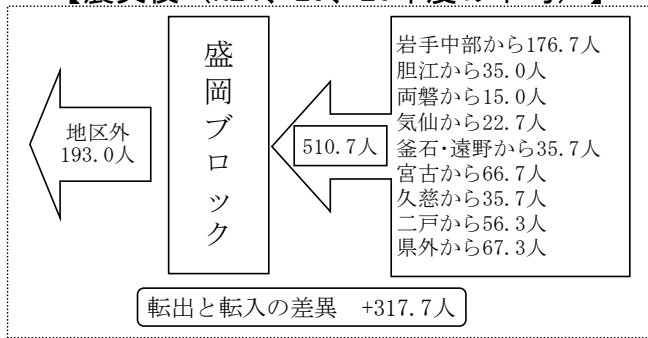
- (1) 震災後3年間の進学率をもとにして、平成27年以降を予測しようとするものである。
- (2) 単純に、「生徒数の減少」が「各高校の入学者数にどの程度影響するか」を表したものである。
- (3) 「ブロック外からの入学(学区外入学等)」を含んだ数である。
- (4) グラフ中の 5.93 等は、(推計値) ÷ (40人) で算出した学級数である。
- (5) 四捨五入の関係で、合計が合わない場合がある。
- (6) 各校の左の 6 等は、平成26年度の募集学級数である。
- (7) 平成27年3月以降の「参考値」は、県境隣接協定における他県からの入学生の推計を加えたものである。







5 ブロック間交流の状況 【震災後（H24、25、26年度の平均）】

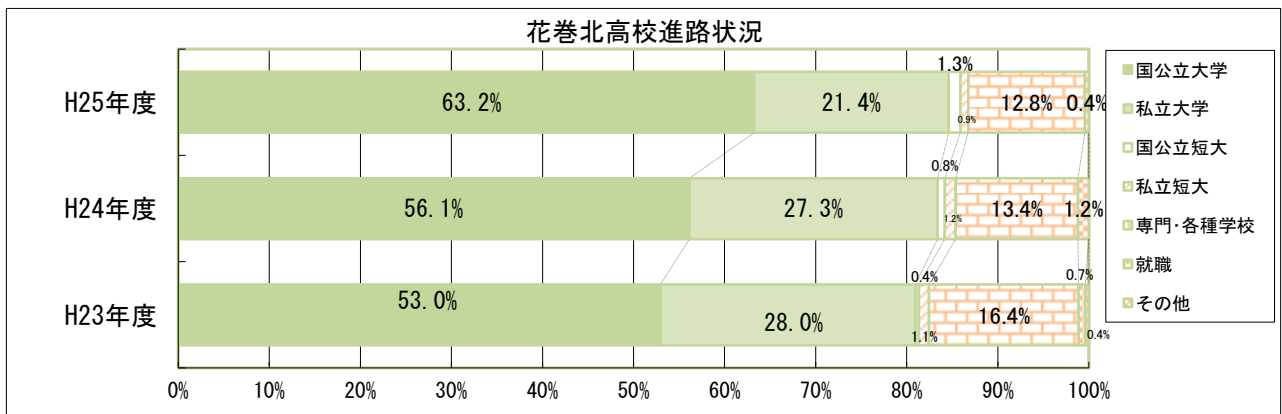


※公立高校の全日制・定時制及び私立高校を対象（過年度卒を含む）
※転入⇒他のブロック及び県外からの転入者数
※転出⇒他のブロックへの転出者数（県外転出を含む）

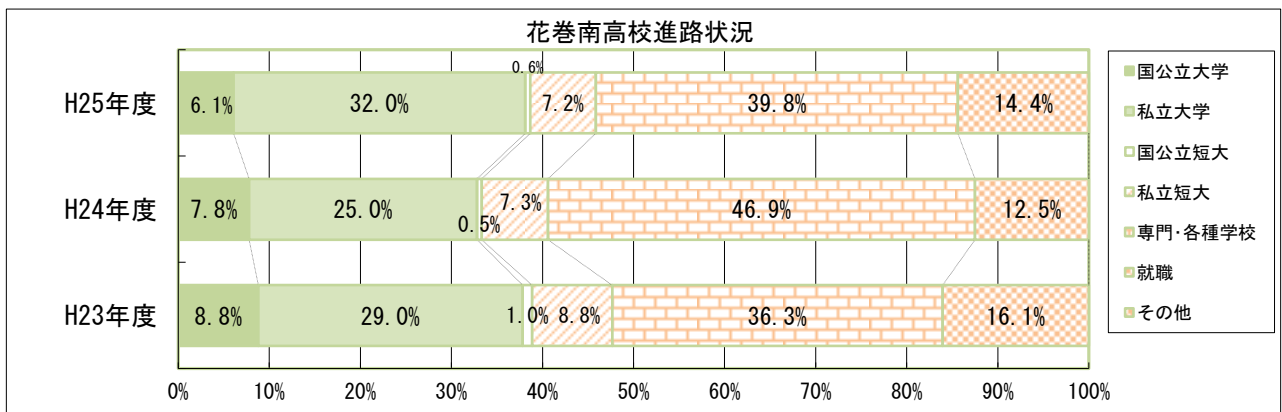
[卒業後の進路状況]

資料No. 5

花巻北高校		H23年度	H24年度	H25年度
卒業年度				
学科		普通科		
卒業者数		268	253	234
進学		265	250	233
	国公立大学	142	142	148
	私立大学	75	69	50
	国公立短大	1	2	3
	私立短大	3	3	2
	専門・各種学校・その他	44	34	30
就職		2	3	1
	管内	0	0	0
	県内	0	0	0
	県外	0	0	0
	公務員	2	3	1
その他		1	0	0

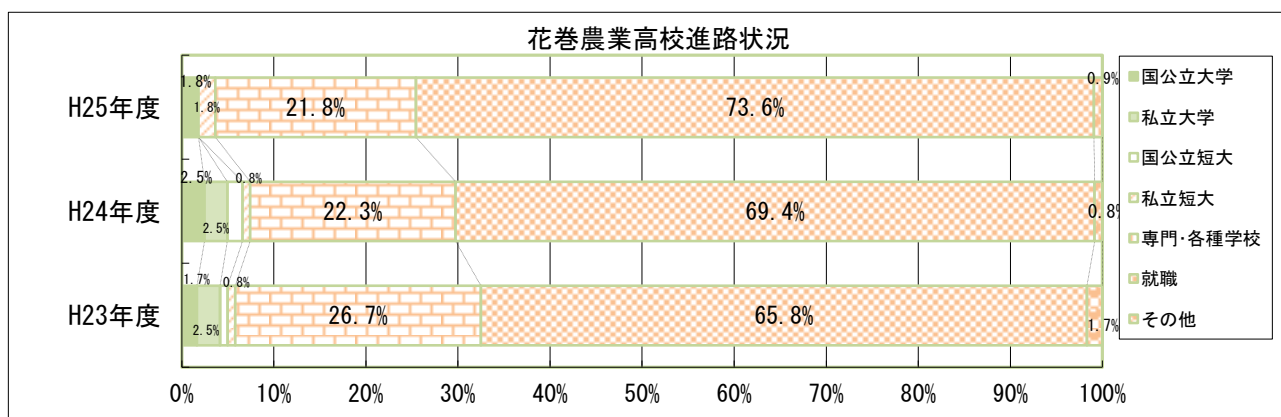


花巻南高校		H23年度	H24年度	H25年度
卒業年度				
学科 (系列)		人文科学・自然科学	スポーツ健康科学	国際科学
卒業者数		193	192	181
進学		162	168	155
	国公立大学	17	15	11
	私立大学	56	48	58
	国公立短大	2	1	1
	私立短大	17	14	13
	専門・各種学校・その他	70	90	72
就職		31	24	26
	管内	14	11	10
	県内	12	8	9
	県外	3	4	4
	公務員	2	1	3
その他		0	0	0

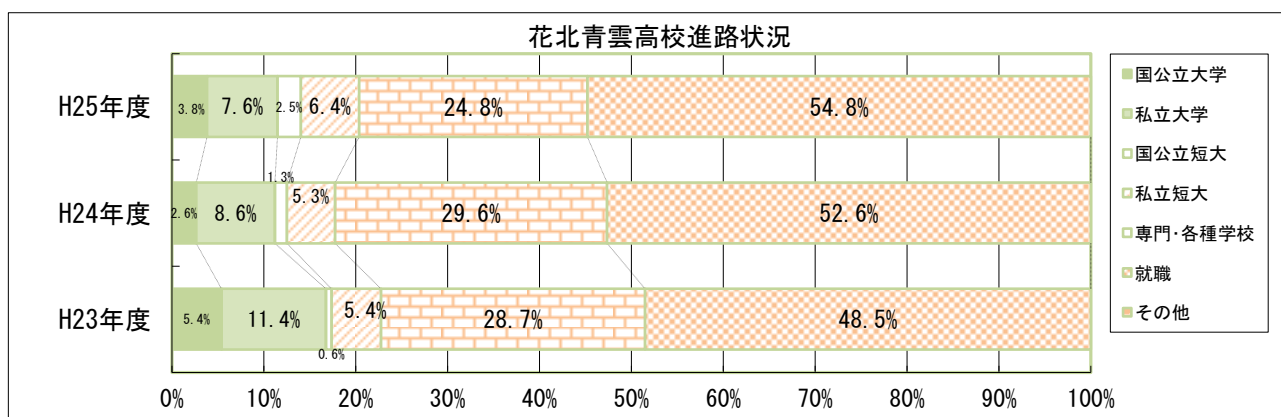


[卒業後の進路状況]

花巻農業高校		H23年度	H24年度	H25年度
卒業年度		H23年度	H24年度	H25年度
学科		生物科学科・環境科学科・食農科学科		
卒業生数		120	121	110
進学		39	36	28
	国公立大学	2	3	2
	私立大学	3	3	0
	国公立短大	1	2	0
	私立短大	1	1	2
専門・各種学校・その他		32	27	24
就職		79	84	81
	管内	33	49	40
	県内	22	15	19
	県外	21	16	15
	公務員	3	4	7
その他	2	1	1	

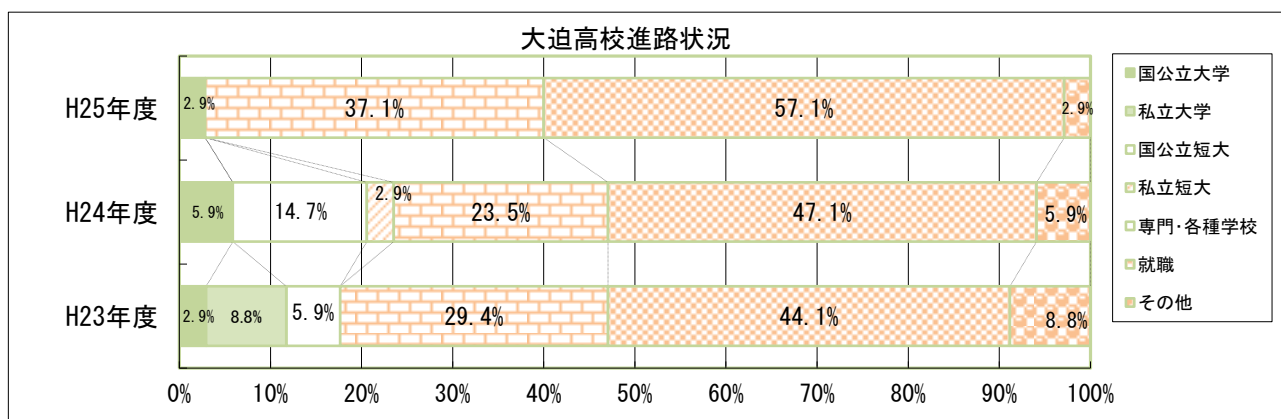


花北青雲高校		H23年度	H24年度	H25年度
卒業年度		H23年度	H24年度	H25年度
学科		情報工学科・ビジネス情報科・総合生活科		
卒業生数		167	152	157
進学		86	72	71
	国公立大学	9	4	6
	私立大学	19	13	12
	国公立短大	1	2	4
	私立短大	9	8	10
専門・各種学校・その他		48	45	39
就職		81	80	86
	管内	24	23	25
	県内	26	29	30
	県外	23	16	19
	公務員	8	12	12
その他	0	0	0	

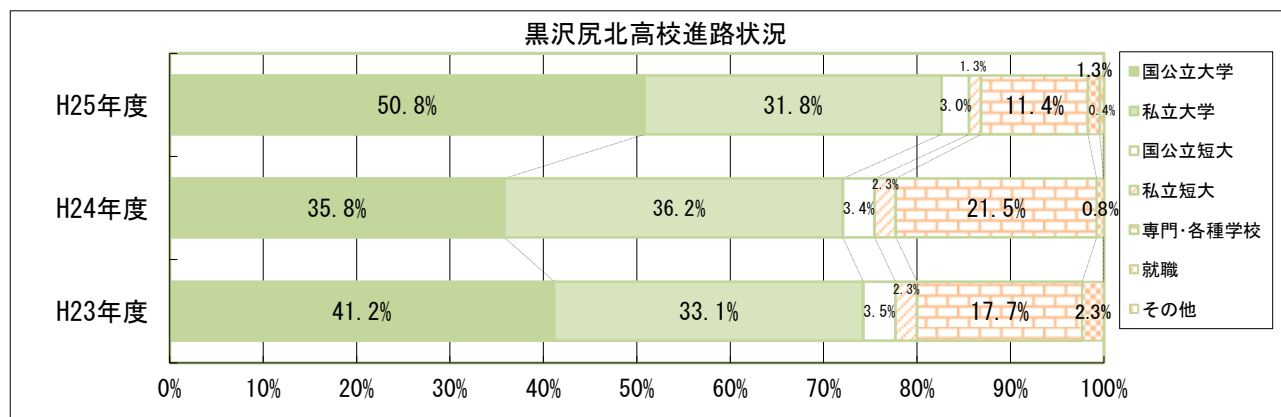


[卒業後の進路状況]

大迫高校		H23年度	H24年度	H25年度
卒業年度				
学科		普通科		
卒業生数		34	34	35
進学		16	16	14
	国公立大学	1	2	1
	私立大学	3	0	0
	国公立短大	2	5	0
	私立短大	0	1	0
専門・各種学校・その他		10	8	13
就職		15	16	20
	管内	5	10	11
	県内	6	3	7
	県外	3	3	1
	公務員	1	0	1
その他	3	2	1	

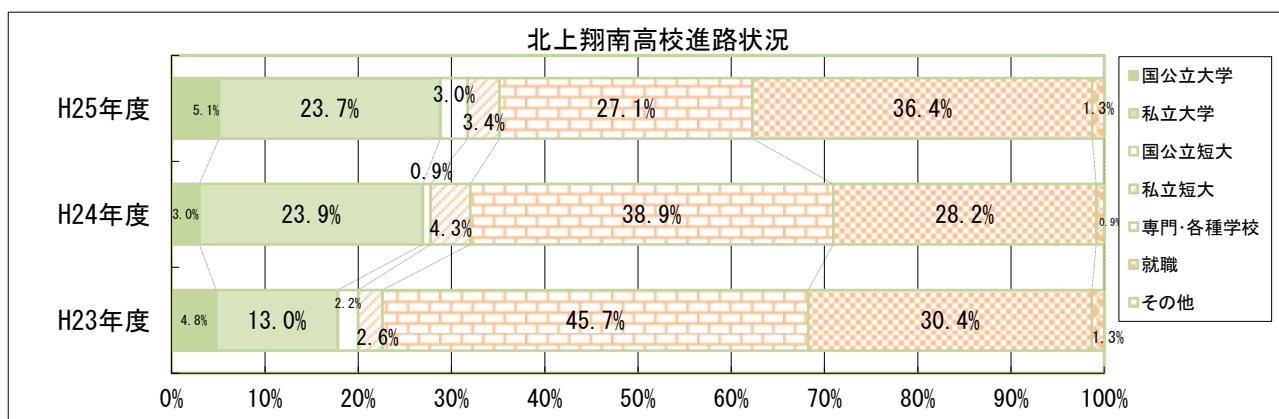


黒沢尻北高校		H23年度	H24年度	H25年度
卒業年度				
学科		普通科		
卒業生数		260	265	236
進学		254	263	232
	国公立大学	107	95	120
	私立大学	86	96	75
	国公立短大	9	9	7
	私立短大	6	6	3
専門・各種学校・その他		46	57	27
就職		6	2	3
	管内	0	1	0
	県内	1	1	0
	県外	0	0	0
	公務員	5	0	3
その他	0	0	1	

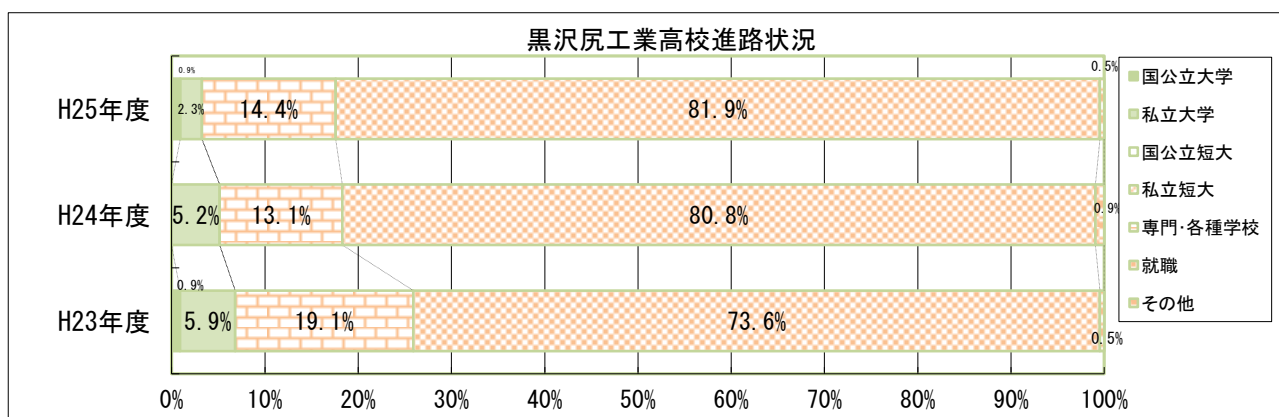


[卒業後の進路状況]

北上翔南高校		H23年度	H24年度	H25年度
卒業年度				
学科		総合学科		
卒業生数		230	234	236
進学		157	166	147
	国公立大学	11	7	12
	私立大学	30	56	56
	国公立短大	5	2	7
	私立短大	6	10	8
	専門・各種学校・その他	105	91	64
就職		70	66	86
	管内	32	31	37
	県内	20	15	30
	県外	17	17	18
	公務員	1	3	1
その他		3	2	3



黒沢尻工業高校		H23年度	H24年度	H25年度
卒業年度				
学科		機械科・電気科・電子科・電子機械科・土木科・材料技術科		
卒業生数		220	213	216
進学		57	39	38
	国公立大学	2	0	2
	私立大学	13	11	5
	国公立短大	0	0	0
	私立短大	0	0	0
	専門・各種学校・その他	42	28	31
就職		162	172	177
	管内	52	49	55
	県内	32	44	39
	県外	71	76	77
	公務員	7	3	6
その他		1	2	1



[卒業後の進路状況]

西和賀高校		H23年度	H24年度	H25年度
卒業年度				
学科		普通科		
卒業生数		66	68	50
進学		41	34	24
	国公立大学	6	6	3
	私立大学	6	2	3
	国公立短大	6	1	1
	私立短大	9	4	2
	専門・各種学校・その他	14	21	15
就職		24	33	26
	管内	17	23	21
	県内	4	5	3
	県外	0	2	1
	公務員	3	3	1
その他		1	1	0

