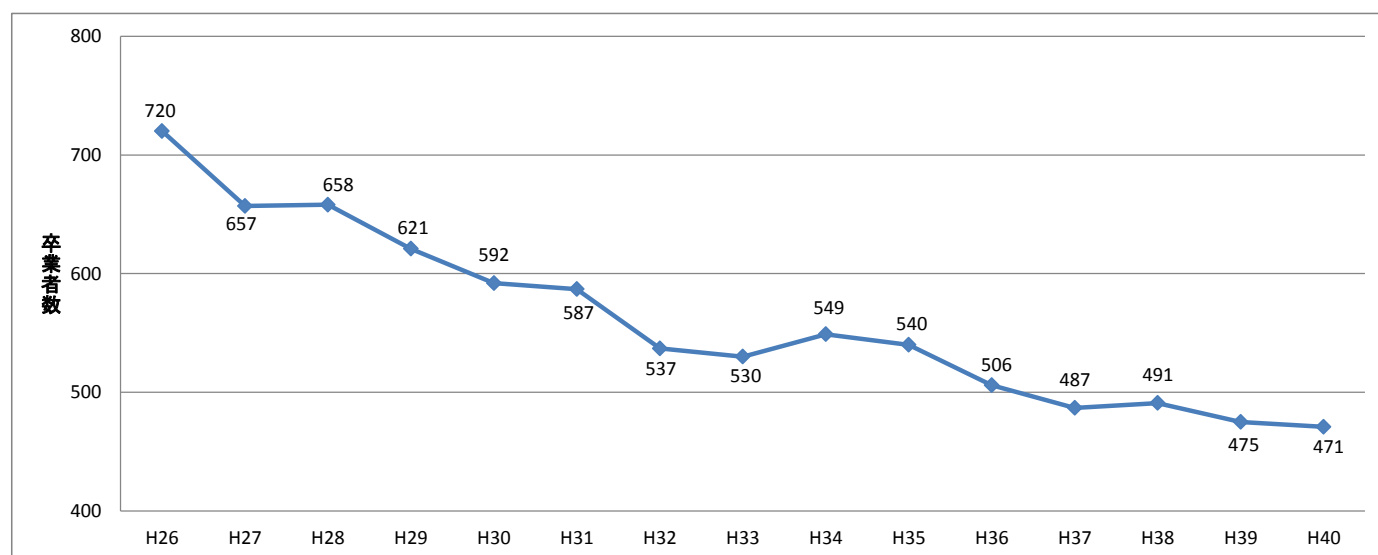


[釜石・遠野ブロックの現状について]

1 平成26年3月～40年3月 中学校卒業者の推移

| | 26年3月 | 27年3月 | 28年3月 | 29年3月 | 30年3月 | 31年3月 | 32年3月 | 33年3月 | 34年3月 | 35年3月 | 36年3月 | 37年3月 | 38年3月 | 39年3月 | 40年3月 |
|-------|-------|-------|-------|-------|-------|-------|-------|-------|-------|-------|-------|-------|-------|-------|-------|
| 釜石・遠野 | 720 | 657 | 658 | 621 | 592 | 587 | 537 | 530 | 549 | 540 | 506 | 487 | 491 | 475 | 471 |
| ブロック計 | | -63 | 1 | -37 | -29 | -5 | -7 | -19 | 19 | -9 | -34 | -19 | 4 | -16 | -4 |
| | | -63 | -62 | -99 | -128 | -133 | -183 | -190 | -171 | -180 | -214 | -233 | -229 | -245 | -249 |
| 遠野市 | 246 | 252 | 221 | 233 | 229 | 229 | 217 | 196 | 246 | 193 | 191 | 189 | 188 | 185 | 186 |
| | | 6 | -31 | 12 | -4 | 0 | -12 | -21 | 50 | -53 | -2 | -2 | -1 | -3 | 1 |
| | | 6 | -25 | -13 | -17 | -17 | -29 | -50 | 0 | -53 | -55 | -57 | -58 | -61 | -60 |
| 釜石市 | 337 | 296 | 330 | 278 | 262 | 276 | 243 | 254 | 221 | 262 | 241 | 231 | 231 | 222 | 215 |
| | | -41 | 34 | -52 | -16 | 14 | -33 | 11 | -33 | 41 | -21 | -10 | 0 | -9 | -7 |
| | | -41 | -7 | -59 | -75 | -61 | -94 | -83 | -116 | -75 | -96 | -106 | -106 | -115 | -122 |
| 大槌町 | 137 | 109 | 107 | 110 | 101 | 82 | 78 | 80 | 82 | 85 | 74 | 67 | 72 | 68 | 70 |
| | | -28 | -2 | 3 | -9 | -19 | -4 | 2 | 2 | 3 | -11 | -7 | 5 | -4 | 2 |
| | | -28 | -30 | -27 | -36 | -55 | -59 | -57 | -55 | -52 | -63 | -70 | -65 | -69 | -67 |





2 公立高等学校募集学級数の推移(全日制課程の推計値)

()内は、対H26度比

| ブロック | 学校名 | 設置学科 | 平成26年度学級数 | ブロック内学級数 | | | |
|-------|------|------|-----------|----------|------------|------------|------------|
| | | | | H26 | H29 | H33 | H38 |
| 釜石・遠野 | 釜石 | 普・理 | 5 | 19 | 14 (▲5) | 12 (▲7) | 11 (▲8) |
| | 釜石商工 | 商・工 | 5 | | | | |
| | 遠野 | 普 | 4 | | | | |
| | 遠野緑峰 | 農・商 | 2 | | | | |
| | 大槌 | 普 | 3 | | | | |

〔学科の割合〕
普通科系 63.2%
専門学科 36.8%
総合学科 0.0%

※  は普通科系
 ※  は専門学科及び総合学科

※ 平成26年度は実績値であること。平成29年度以降のブロック内学級数は、中学校卒業予定者数から、進学率、地区間交流、私立・高専進学者数を加減し、公立全日制高校への入学予想者数を算出し、1学級定員40人で除して算出したものであること。

※ 学科の割合は、対象学科の学級数÷学級数全体×100で算出したものであること。

※ 普通科系学科とは、普通科、理数科、体育科であること。

※ 専門学科とは、農業科、工業科、商業科、水産科、家庭科であること。

3 合格者数・総受検者数

【全日制】

| 学 校 | 学 科 | 平成26年度 | | | | 平成27年度 | | | |
|------|---------|--------|------|-------------------|-----------|--------|------|-------------------|-----------|
| | | 定 員 | 合格者数 | 定員に 対する 過不足 | 総受検 者数 | 定 員 | 合格者数 | 定員に 対する 過不足 | 総受検 者数 |
| 釜 石 | 普通・理数 | 200 | 187 | ▲ 13 | 187 | 200 | 173 | ▲ 27 | 174 |
| 釜石商工 | 機械・電子機械 | 80 | 65 | ▲ 15 | 69 | 80 | 47 | ▲ 33 | 51 |
| | 電気電子 | 40 | 20 | ▲ 20 | 22 | 40 | 9 | ▲ 31 | 10 |
| | 総合情報 | 80 | 53 | ▲ 27 | 53 | 80 | 44 | ▲ 36 | 46 |
| 遠 野 | 普通 | 160 | 151 | ▲ 9 | 151 | 160 | 142 | ▲ 18 | 142 |
| 遠野緑峰 | 生産技術 | 40 | 36 | ▲ 4 | 36 | 40 | 40 | 0 | 40 |
| | 情報処理 | 40 | 19 | ▲ 21 | 19 | 40 | 18 | ▲ 22 | 18 |
| 大 槌 | 普通 | 120 | 85 | ▲ 35 | 86 | 120 | 81 | ▲ 39 | 83 |
| 合 計 | | 760 | 616 | ▲ 144 | 623 | 760 | 554 | ▲ 206 | 564 |

【定時制】

| 学 校 | 学 科 | 平成26年度 | | | | 平成27年度 | | | |
|-----|-----|--------|------|-------------------|-----------|--------|------|-------------------|-----------|
| | | 定 員 | 合格者数 | 定員に 対する 過不足 | 総受検 者数 | 定 員 | 合格者数 | 定員に 対する 過不足 | 総受検 者数 |
| 釜 石 | 普通 | 40 | 7 | ▲ 33 | 9 | 40 | 12 | ▲ 28 | 12 |

[参考]

県立高等学校新整備計画期間中の再編状況

| 年 度 | 内 容 |
|-----|--|
| H20 | 釜石南高校（5学級）と釜石北高校（2学級）を統合し、釜石高校（6学級）とする。 |
| H20 | 遠野高校（4学級）、遠野情報ビジネス校（1学級）を統合し、遠野高校（5学級）とする。 |
| H20 | 釜石工業高校（3学級）と釜石商業高校（2学級）を統合し、釜石商工高校（5学級）を総合的な専門高校とする。 |

4 釜石・遠野ブロック内公立高校全日制入学者の推計 (H26年3月卒業～H38年3月卒業)

| 学校 | 学級数 | H26 | H27 | H28 | H29 | H30 | H31 | H32 | H33 | H34 | H35 | H36 | H37 | H38 |
|------|-----|-----|-----|-----|-----|-----|-----|-----|-----|-----|-----|-----|-----|-----|
| 釜石 | 5 | 187 | 159 | 171 | 150 | 142 | 144 | 128 | 133 | 120 | 136 | 125 | 119 | 120 |
| 釜石商工 | 5 | 138 | 124 | 137 | 117 | 110 | 115 | 102 | 106 | 94 | 109 | 100 | 96 | 96 |
| 遠野 | 4 | 151 | 154 | 139 | 144 | 141 | 141 | 134 | 123 | 148 | 120 | 112 | 110 | 109 |
| 遠野緑峰 | 2 | 55 | 63 | 56 | 59 | 58 | 58 | 55 | 50 | 61 | 49 | 47 | 46 | 46 |
| 大槌 | 3 | 85 | 77 | 77 | 76 | 71 | 60 | 56 | 58 | 58 | 61 | 54 | 50 | 52 |
| 計 | 19 | 616 | 577 | 580 | 547 | 522 | 517 | 475 | 468 | 481 | 476 | 437 | 421 | 424 |

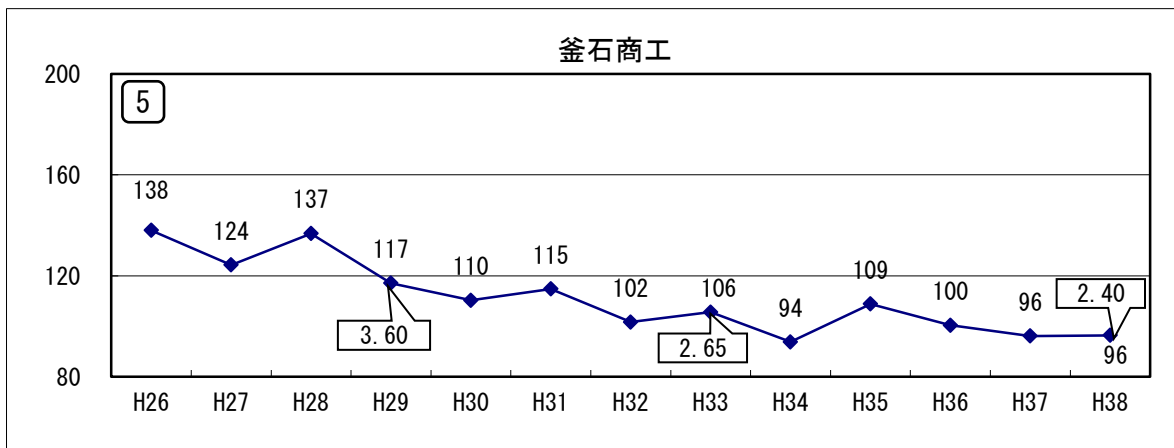
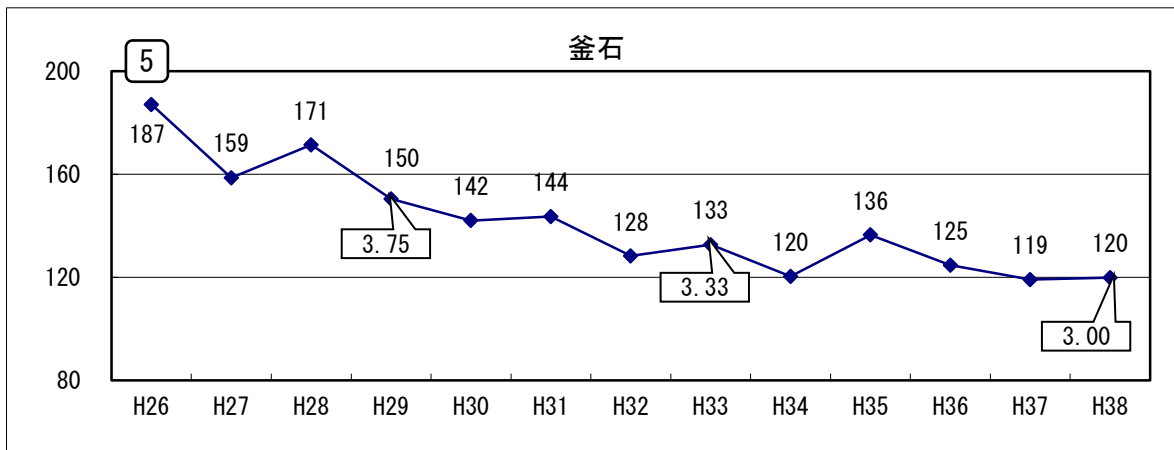
【本資料の見方】

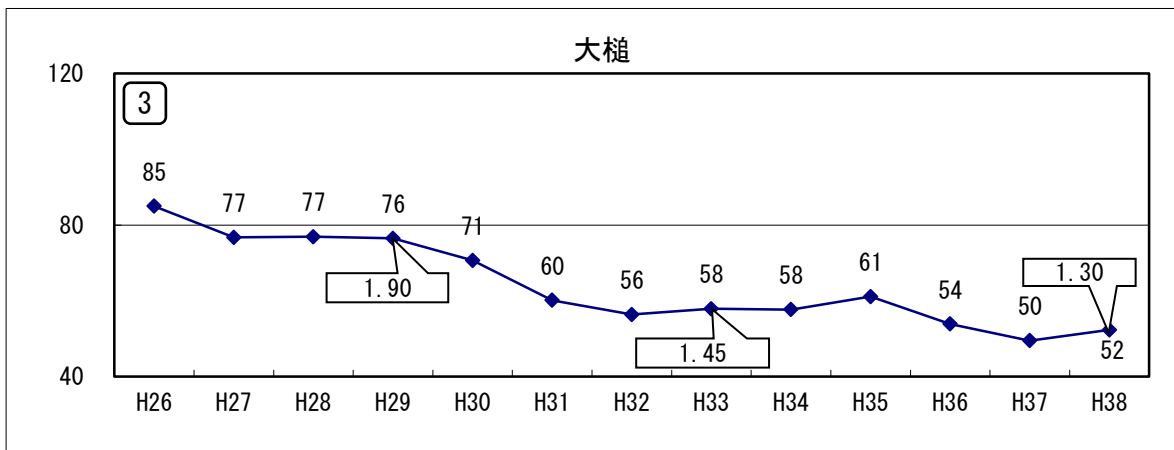
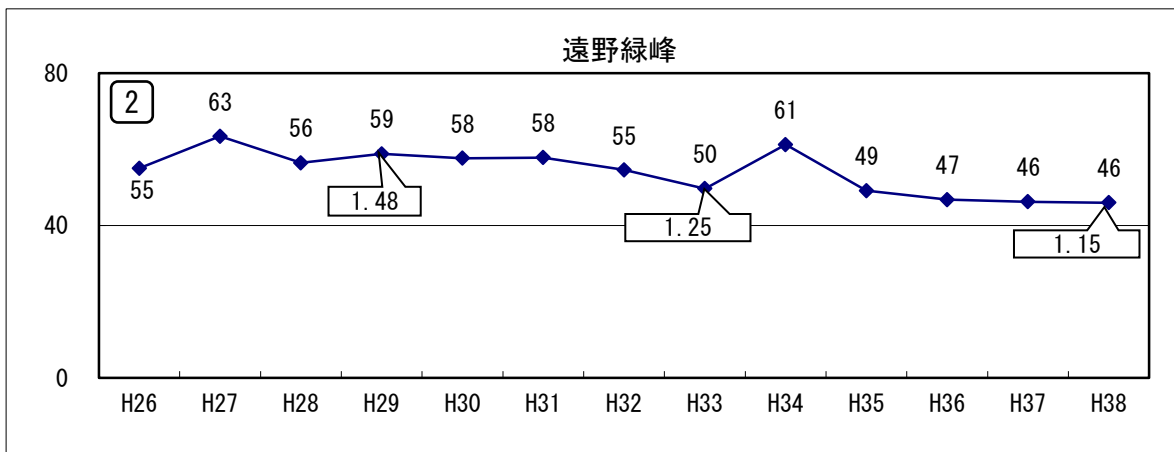
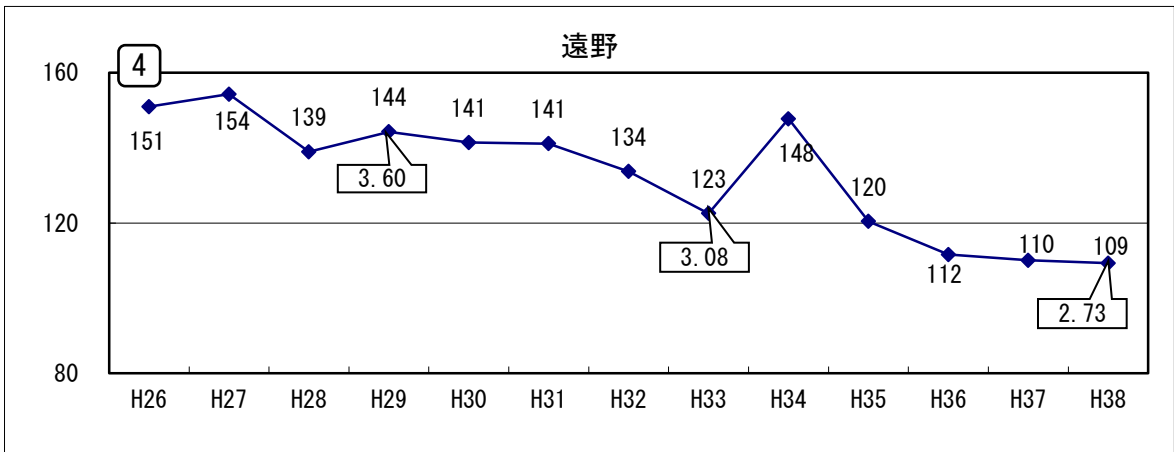
1 各高校への入学者推計値の算出方法

- (1) 旧市町村ごとに、震災後3年間のデータをもとに県内公立高校への進学率を算出。
- (2) (各高校への進学率) × (卒業予定者数) = (各高校への入学者推計値)

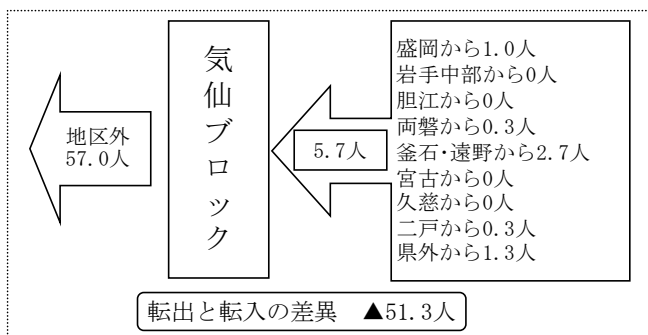
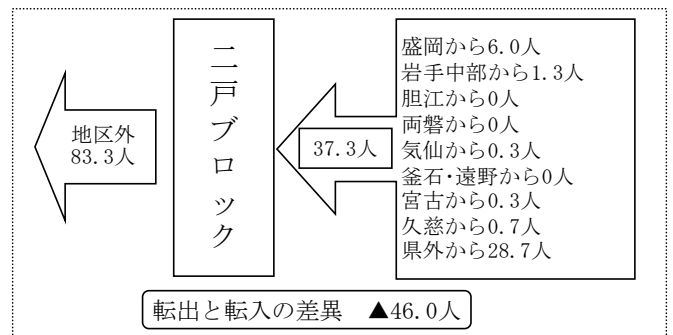
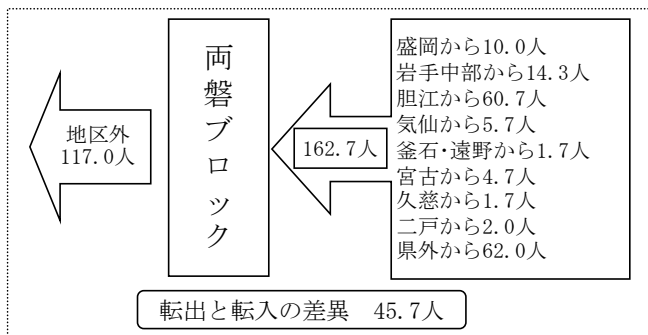
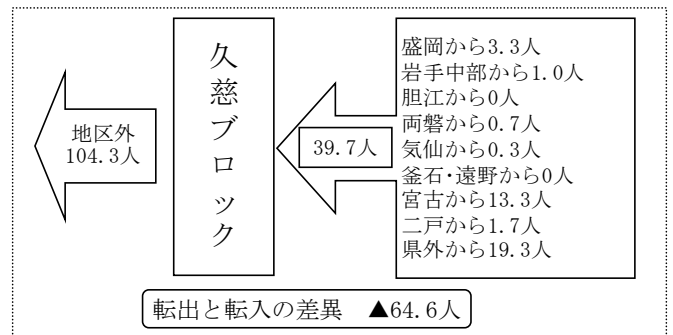
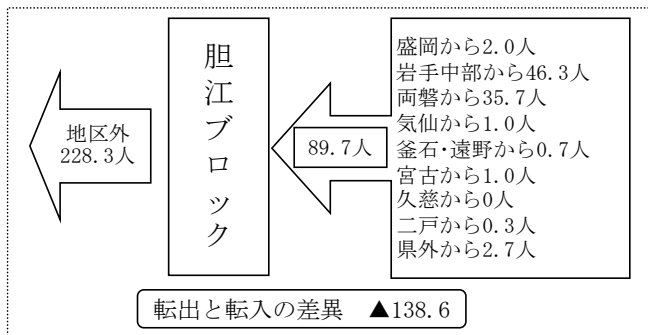
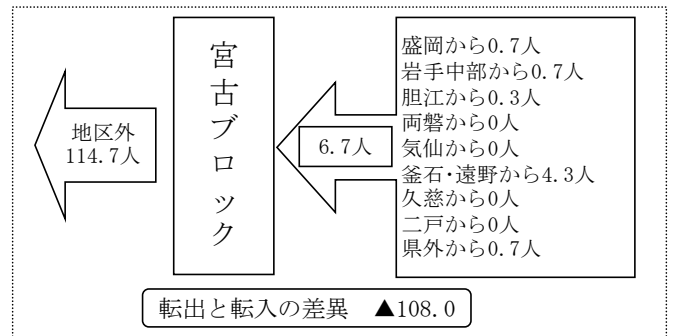
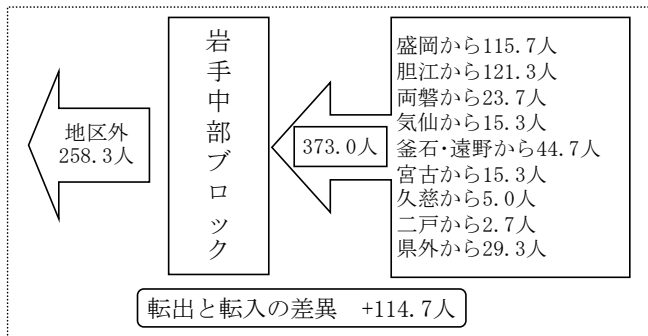
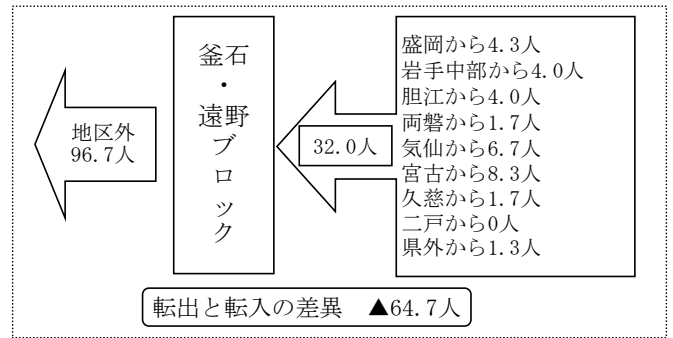
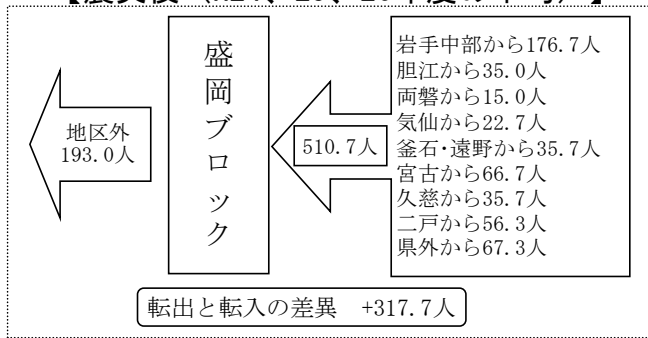
2 本資料の数値の特徴

- (1) 震災後3年間の進学率をもとにして、平成27年以降を予測しようとするものである。
- (2) 単純に、「生徒数の減少」が「各高校の入学者数にどの程度影響するか」を表したものである。
- (3) 「ブロック外からの入学(学区外入学等)」を含んだ数である。
- (4) グラフ中の 3.75 等は、(推計値) ÷ (40人) で算出した学級数である。
- (5) 四捨五入の関係で、合計が合わない場合がある。
- (6) 各校の左の 5 等は、平成26年度の募集学級数である。





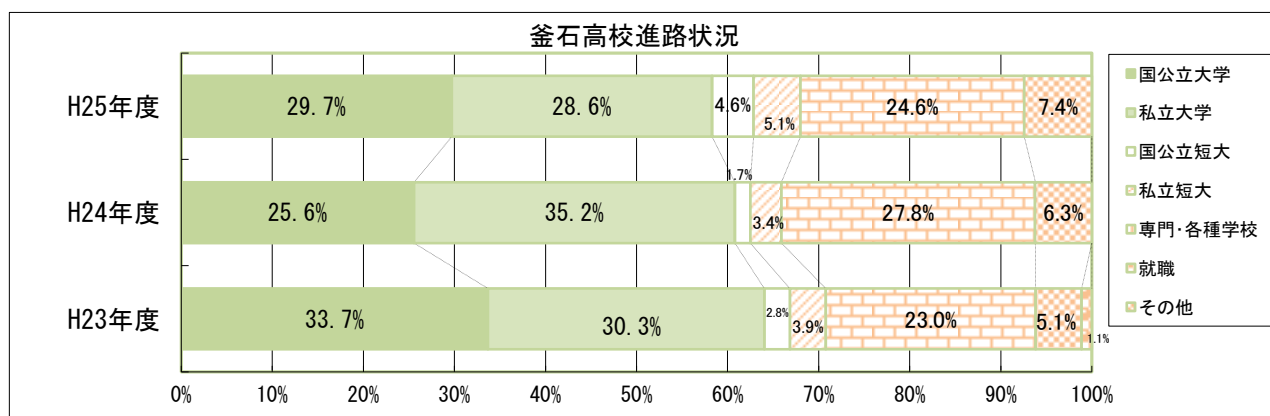
5 ブロック間交流の状況 【震災後（H24、25、26年度の平均）】



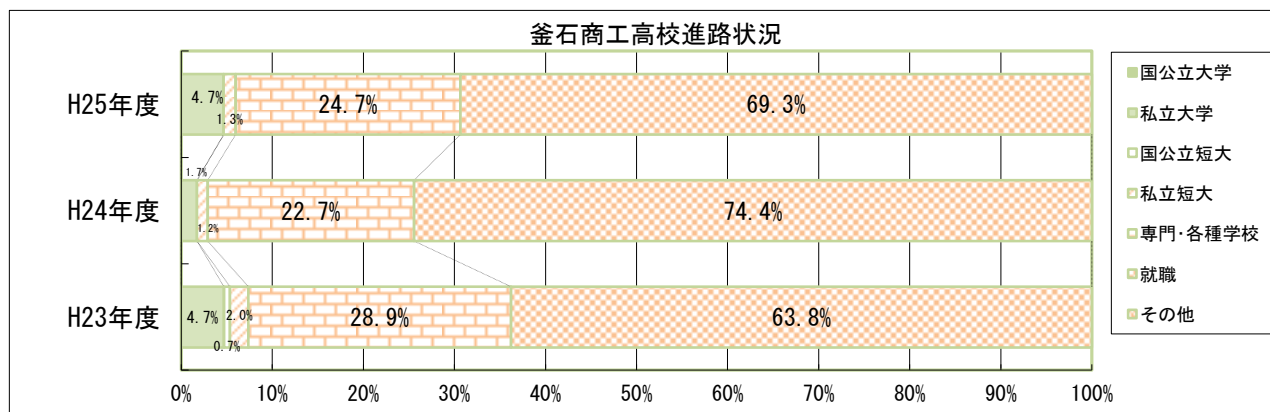
※公立高校の全日制・定時制及び私立高校を対象（過年度卒を含む）
※転入⇒他のブロック及び県外からの転入者数
※転出⇒他のブロックへの転出者数（県外転出を含む）

[卒業後の進路状況]

| 釜石高校 | | H23年度 | H24年度 | H25年度 | |
|-------------|-------|---------|-------|-------|-----|
| 卒業年度 | | H23年度 | H24年度 | H25年度 | |
| 学科 | | 普通科・理数科 | | | |
| 卒業生数 | | 178 | 176 | 175 | |
| 進学 | | | 167 | 165 | 162 |
| | 国公立大学 | 60 | 45 | 52 | |
| | 私立大学 | 54 | 62 | 50 | |
| | 国公立短大 | 5 | 3 | 8 | |
| | 私立短大 | 7 | 6 | 9 | |
| 専門・各種学校・その他 | | 41 | 49 | 43 | |
| 就職 | | | 9 | 11 | 13 |
| | 管内 | 4 | 3 | 5 | |
| | 県内 | 0 | 2 | 1 | |
| | 県外 | 4 | 3 | 1 | |
| | 公務員 | 1 | 3 | 6 | |
| その他 | | 2 | 0 | 0 | |

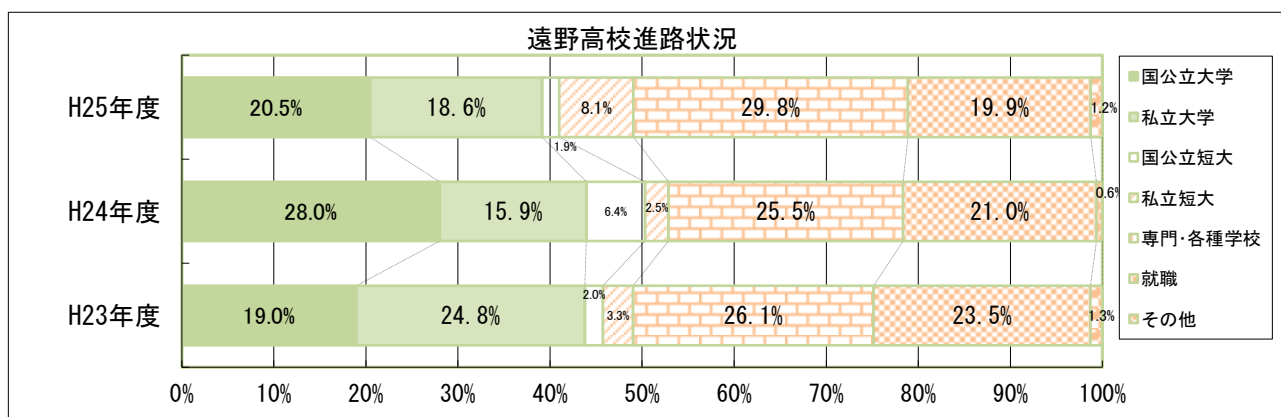


| 釜石商工高校 | | H23年度 | H24年度 | H25年度 | |
|-------------|-------|-------------------|-------|-------|-----|
| 卒業年度 | | H23年度 | H24年度 | H25年度 | |
| 学科 | | 機械電子機械・電気電子・総合情報科 | | | |
| 卒業生数 | | 149 | 172 | 150 | |
| 進学 | | | 54 | 44 | 46 |
| | 国公立大学 | 0 | 0 | 0 | |
| | 私立大学 | 7 | 3 | 7 | |
| | 国公立短大 | 1 | 0 | 0 | |
| | 私立短大 | 3 | 2 | 2 | |
| 専門・各種学校・その他 | | 43 | 39 | 37 | |
| 就職 | | | 95 | 128 | 104 |
| | 管内 | 47 | 70 | 59 | |
| | 県内 | 9 | 20 | 7 | |
| | 県外 | 38 | 38 | 33 | |
| | 公務員 | 1 | 0 | 5 | |
| その他 | | 0 | 0 | 0 | |

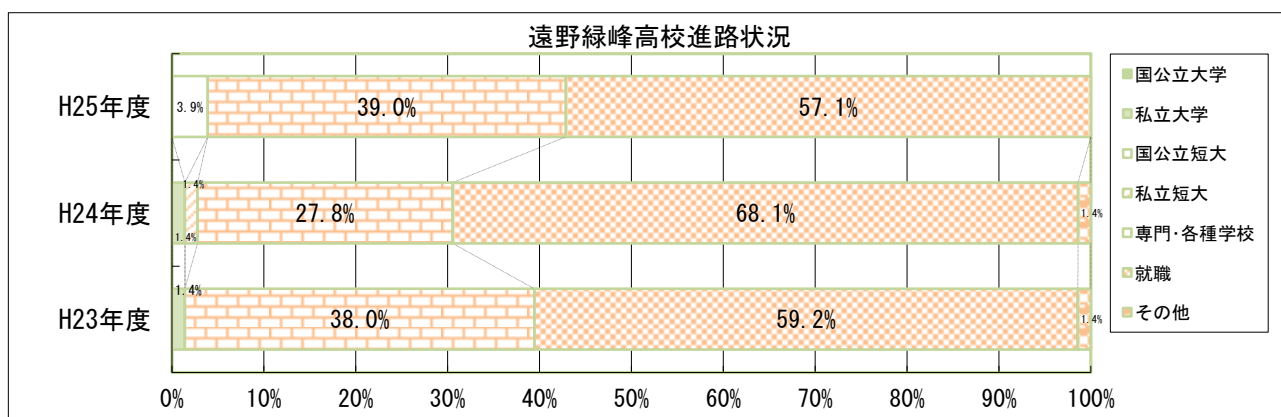


[卒業後の進路状況]

| 遠野高校 | | | | |
|-------------|-------|-------|-------|----|
| 卒業年度 | H23年度 | H24年度 | H25年度 | |
| 学科 | 普通科 | | | |
| 卒業生数 | 153 | 157 | 161 | |
| 進学 | 115 | 123 | 127 | |
| | 国公立大学 | 29 | 44 | 33 |
| | 私立大学 | 38 | 25 | 30 |
| | 国公立短大 | 3 | 10 | 3 |
| | 私立短大 | 5 | 4 | 13 |
| 専門・各種学校・その他 | 40 | 40 | 48 | |
| 就職 | 36 | 33 | 32 | |
| | 管内 | 11 | 10 | 10 |
| | 県内 | 6 | 8 | 3 |
| | 県外 | 12 | 13 | 9 |
| | 公務員 | 7 | 2 | 10 |
| その他 | 2 | 1 | 2 | |



| 遠野緑峰高校 | | | | |
|-------------|-------------|-------|-------|----|
| 卒業年度 | H23年度 | H24年度 | H25年度 | |
| 学科 | 生産技術科・情報処理科 | | | |
| 卒業生数 | 71 | 72 | 77 | |
| 進学 | 28 | 22 | 33 | |
| | 国公立大学 | 0 | 0 | 0 |
| | 私立大学 | 1 | 1 | 0 |
| | 国公立短大 | 0 | 0 | 3 |
| | 私立短大 | 0 | 1 | 0 |
| 専門・各種学校・その他 | 27 | 20 | 30 | |
| 就職 | 42 | 49 | 44 | |
| | 管内 | 31 | 35 | 27 |
| | 県内 | 1 | 4 | 6 |
| | 県外 | 10 | 9 | 7 |
| | 公務員 | 0 | 1 | 4 |
| その他 | 1 | 1 | 0 | |



[卒業後の進路状況]

| 大槌高校 | | H23年度 | H24年度 | H25年度 |
|------|-------------|-------|-------|-------|
| 卒業年度 | | | | |
| 学科 | | 普通科 | | |
| 卒業生数 | | 108 | 98 | 80 |
| 進学 | | 58 | 51 | 36 |
| | 国公立大学 | 2 | 2 | 2 |
| | 私立大学 | 10 | 10 | 8 |
| | 国公立短大 | 2 | 5 | 2 |
| | 私立短大 | 5 | 4 | 3 |
| | 専門・各種学校・その他 | 39 | 30 | 21 |
| 就職 | | 47 | 44 | 44 |
| | 管内 | 13 | 21 | 23 |
| | 県内 | 1 | 6 | 6 |
| | 県外 | 30 | 16 | 11 |
| | 公務員 | 3 | 1 | 4 |
| その他 | 3 | 3 | 0 | |

