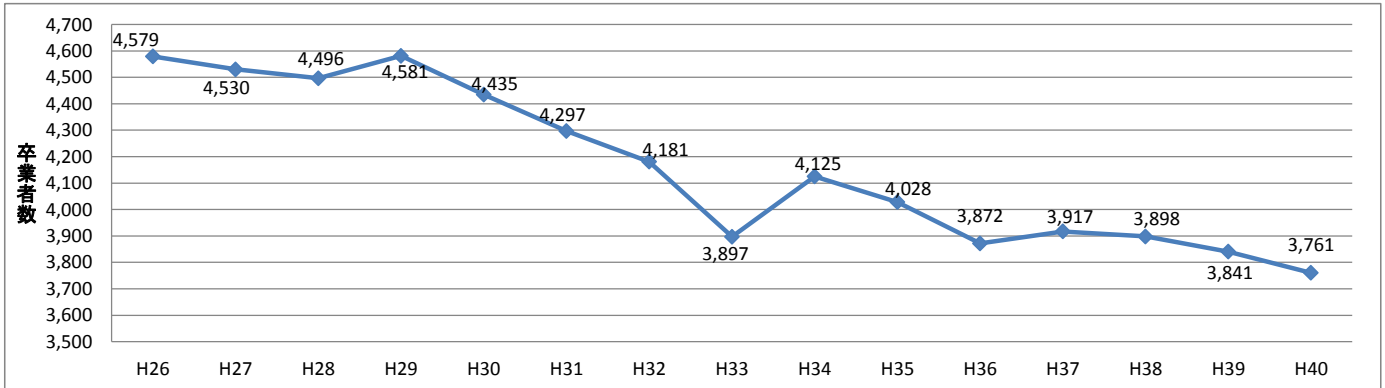


# [盛岡ブロックの現状について]

## 1 平成26年3月～40年3月 中学校卒業者の推移

	26年3月	27年3月	28年3月	29年3月	30年3月	31年3月	32年3月	33年3月	34年3月	35年3月	36年3月	37年3月	38年3月	39年3月	40年3月
盛岡	4,579	4,530	4,496	4,581	4,435	4,297	4,181	3,897	4,125	4,028	3,872	3,917	3,898	3,841	3,761
ブロック計		-49	-34	85	-146	-138	-116	-284	228	-97	-156	45	-19	-57	-80
盛岡市	2,834	2,741	2,762	2,778	2,753	2,676	2,623	2,414	2,613	2,527	2,458	2,520	2,490	2,519	2,511
		-93	21	16	-25	-77	-53	-209	199	-86	-69	62	-30	29	-8
		-93	-72	-56	-81	-158	-211	-420	-221	-307	-376	-314	-344	-315	-323
雫石町	147	169	151	154	146	131	133	121	125	125	119	120	118	102	96
		22	-18	3	-8	-15	2	-12	4	0	-6	1	-2	-16	-6
		22	4	7	-1	-16	-14	-26	-22	-22	-28	-27	-29	-45	-51
滝沢市	529	538	570	581	585	570	539	501	534	557	531	544	542	512	488
		9	32	11	4	-15	-31	-38	33	23	-26	13	-2	-30	-24
		9	41	52	56	41	10	-28	5	28	2	15	13	-17	-41
紫波町	348	346	353	380	314	318	301	293	299	272	277	261	255	238	228
		-2	7	27	-66	4	-17	-8	6	-27	5	-16	-6	-17	-10
		-2	5	32	-34	-30	-47	-55	-49	-76	-71	-87	-93	-110	-120
矢巾町	299	309	295	307	253	262	259	240	247	241	222	209	211	198	189
		10	-14	12	-54	9	-3	-19	7	-6	-19	-13	2	-13	-9
		10	-4	8	-46	-37	-40	-59	-52	-58	-77	-90	-88	-101	-110
八幡平市	231	265	197	218	212	199	177	183	175	175	150	150	164	163	148
		34	-68	21	-6	-13	-22	6	-8	0	-25	0	14	-1	-15
		34	-34	-13	-19	-32	-54	-48	-56	-56	-81	-81	-67	-68	-83
葛巻町	50	50	49	39	45	32	32	43	28	36	32	36	41	36	31
		0	-1	-10	6	-13	0	11	-15	8	-4	4	5	-5	-5
		0	-1	-11	-5	-18	-18	-7	-22	-14	-18	-14	-9	-14	-19
岩手町	141	112	119	124	127	109	117	102	104	95	83	77	77	73	70
		-29	7	5	3	-18	8	-15	2	-9	-12	-6	0	-4	-3
		-29	-22	-17	-14	-32	-24	-39	-37	-46	-58	-64	-64	-68	-71



## 2 公立高等学校募集学級数の推移(全日制課程の推計値)

ブロック	学校名	設置学科	平成26年度学級数	ブロック内学級数			
				H26	H29	H33	H38
盛岡	盛岡第一	普・理	7				
	盛岡第二	普	5				
	盛岡第三	普	7				
	盛岡第四	普	7				
	盛岡北	普	6				
	盛岡南	普・体	6				
	不来方	普	7				
	盛岡農	農	5				
	盛岡工	工	7				
	盛岡商	商	6				
	沼宮内	普	2				
	葛巻	普	2				
	平舘	普・家	3				
	雫石	普	2				
紫波総合	総	5					
盛岡市立	普・商	7					
				84	81 (▲3)	70 (▲14)	68 (▲16)

※ は普通科系

※ は専門学科及び総合学科

※ 平成26年度は実績値であること。平成29年度以降のブロック内学級数は、中学校卒業予定者数から、進学率、地区間交流、私立・高専進学者を加減し、公立全日制高校への入学予想者数を算出し、1学級定員40人で除して算出したものであること。

※ 学科の割合は、対象学科の学級数÷学級数全体×100で算出したものであること。

※ 普通科系学科とは、普通科、理数科、体育科であること。

※ 専門学科とは、農業科、工業科、商業科、水産科、家庭科であること。

### 3 合格者数・総受検者数

【全日制】

学 校	学 科	平成26年度				平成27年度			
		定 員	合格者数	定員に 対する 過不足	総受検 者数	定 員	合格者数	定員に 対する 過不足	総受検 者数
盛岡一	普通・理数	280	283	3	316	280	284	4	355
盛岡二	普通	200	204	4	254	200	204	4	265
盛岡三	普通	280	285	5	430	280	284	4	354
盛岡四	普通	280	282	2	387	280	280	0	357
盛岡北	普通	240	241	1	280	240	243	3	251
盛岡南	普通	160	161	1	198	160	160	0	182
	体育コース	40	41	1	61	40	39	▲1	44
	体育	40	40	0	44	40	41	1	46
不 来 方	人文・理数	160	164	4	248	160	156	▲4	160
	芸術	40	40	0	67	40	35	▲5	36
	外国語	40	40	0	73	40	40	0	43
	体育	40	40	0	54	40	41	1	49
盛岡農	植物科学	40	40	0	37	40	38	▲2	29
	動物科学	40	42	2	65	40	38	▲2	36
	食品科学	40	40	0	44	40	42	2	60
	人間科学	40	42	2	45	40	42	2	44
盛岡工	環境科学	40	40	0	39	40	40	0	40
	機械	40	40	0	45	40	40	0	49
	電気	40	40	0	37	40	41	1	49
	電子情報	40	40	0	50	40	40	0	45
	電子機械	40	40	0	42	40	40	0	43
	工業化学	40	40	0	30	40	41	1	35
	土木	40	41	1	52	40	40	0	54
建築・デザイン	40	40	0	49	40	40	0	55	
盛岡商	流通ビジネス	80	81	1	149	80	82	2	95
	会計ビジネス	80	80	0	121	80	84	4	116
	情報ビジネス	80	80	0	90	80	82	2	105
沼宮内	普通	80	54	▲26	56	80	42	▲38	43
葛 巻	普通	80	38	▲42	38	80	48	▲32	48
平 舘	普通	80	66	▲14	66	80	74	▲6	74
	家政科学	40	18	▲22	18	40	27	▲13	27
雫 石	普通	80	52	▲28	53	80	49	▲31	51
紫波総合	総合	200	200	0	203	200	171	▲29	175
盛岡市立	特別進学コース	35	37	2	51	35	37	2	41
	普通	160	164	4	200	160	164	4	207
	商業	80	80	0	87	80	84	4	130
合 計		3,355	3,256	▲99	4,079	3,355	3,233	▲122	3,793

【定時制】

学 校	学 科	平成26年度				平成27年度				
		定 員	合格者 数	定員に 対する 過不足	総受検 者数	定 員	合格者 数	定員に 対する 過不足	総受検 者数	
杜 陵	普通	1・2部	120	47	▲73	60	120	36	▲84	39
		3部	40	4	▲36	4	40	3	▲37	3
盛岡工	工業	40	2	▲38	2	40	6	▲34	5	
合 計		200	53	▲147	66	0	200	45	▲155	47

【参考】

盛岡ブロックの私立高校の募集定員(H27)

学 校	学 科	定 員
岩手	普通	200
岩手女子	普通	120
	看護	60
	福祉教養	40
	普通	240
盛岡白百合	普通	240
江南義塾盛岡	普通	45
	情報処理	45
盛岡大学附属	普通	150
盛岡スコーレ	総合	200
盛岡中央	普通	240
盛岡誠桜	普通	225
	商業	
	家政	
	食物調理	
合 計		1,565

県立高等学校新整備計画期間中の再編状況

年 度	内 容
H16	紫波高校（6学級）を改編し、総合学科の紫波総合高校（6学級）とする。

#### 4 盛岡ブロック内公立高校全日制入学者の推計 (H26年3月卒業～H38年3月卒業)

学校	学級数	H26	H27	H28	H29	H30	H31	H32	H33	H34	H35	H36	H37	H38
盛岡一	7	283	278	278	280	273	266	260	241	256	249	241	244	241
盛岡二	5	204	199	198	201	197	191	186	173	184	180	173	176	175
盛岡三	7	285	278	279	282	274	267	260	241	256	250	241	244	242
盛岡四	7	282	277	276	281	269	263	256	239	253	245	237	238	236
盛岡北	6	241	233	235	238	236	227	220	205	218	216	207	211	210
盛岡南	6	242	237	237	241	228	224	217	203	213	207	200	199	198
不来方	7	284	277	277	280	263	258	253	235	245	238	230	227	226
盛岡農	5	204	199	196	200	196	187	179	169	177	176	167	169	170
盛岡工	7	281	276	275	280	269	262	255	237	251	246	237	240	238
盛岡商	6	241	233	232	237	229	223	215	202	214	208	200	202	201
沼宮内	2	54	48	52	54	54	47	50	44	46	42	38	35	35
葛巻	2	38	40	40	34	38	30	28	36	25	29	28	30	33
平館	3	84	95	73	79	78	72	65	66	65	64	56	56	60
	参考値		95	73	79	78	72	65	66	65	64	56	56	60
雫石	2	52	48	44	45	43	39	39	36	37	37	36	36	36
	参考値		55	51	51	48	44	43	39	40	40	38	38	38
紫波総	5	200	194	195	200	180	180	174	163	170	161	158	154	153
盛岡市立	7	281	287	287	287	287	281	273	253	270	266	256	261	258
計	84	3,256	3,200	3,175	3,218	3,112	3,018	2,931	2,742	2,879	2,813	2,704	2,723	2,713
参考値計			3,207	3,182	3,224	3,117	3,023	2,935	2,745	2,882	2,816	2,706	2,725	2,715

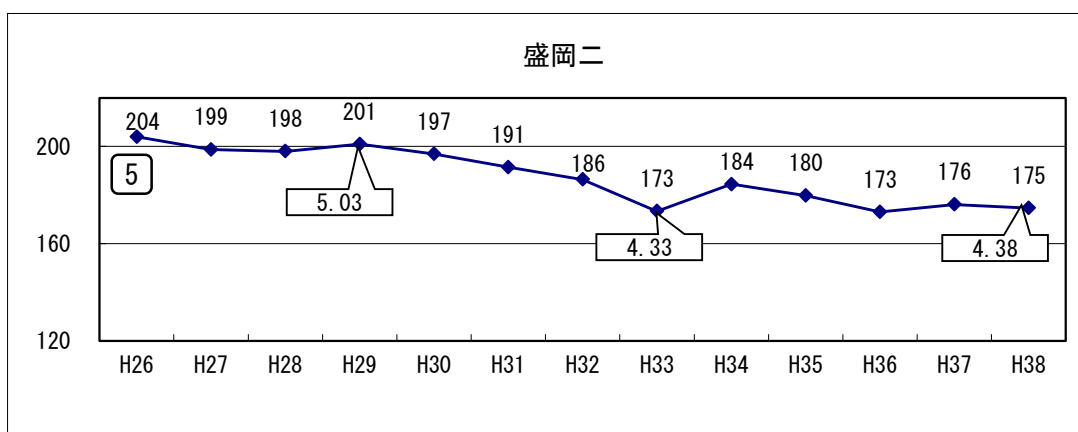
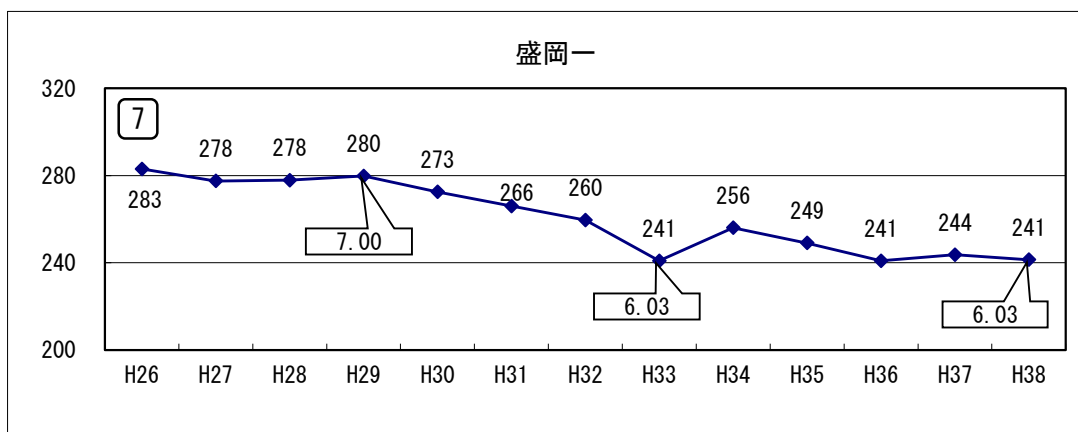
##### 【本資料の見方】

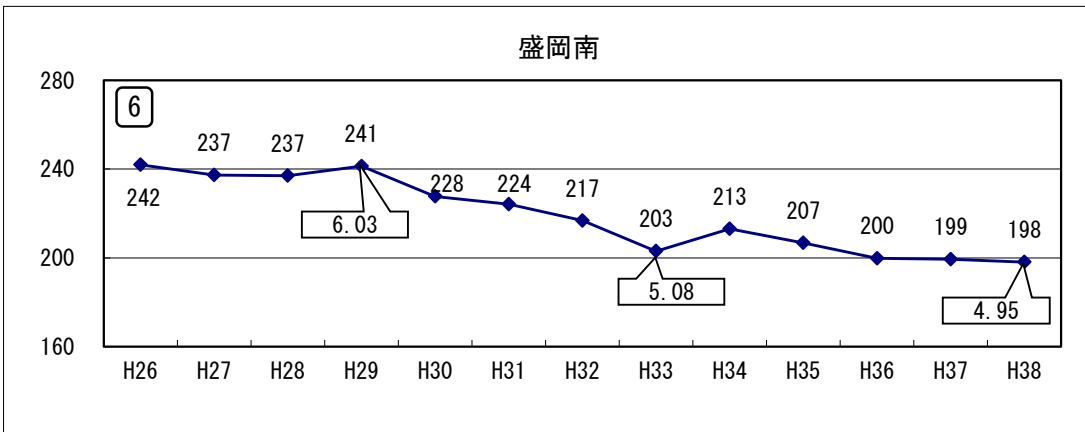
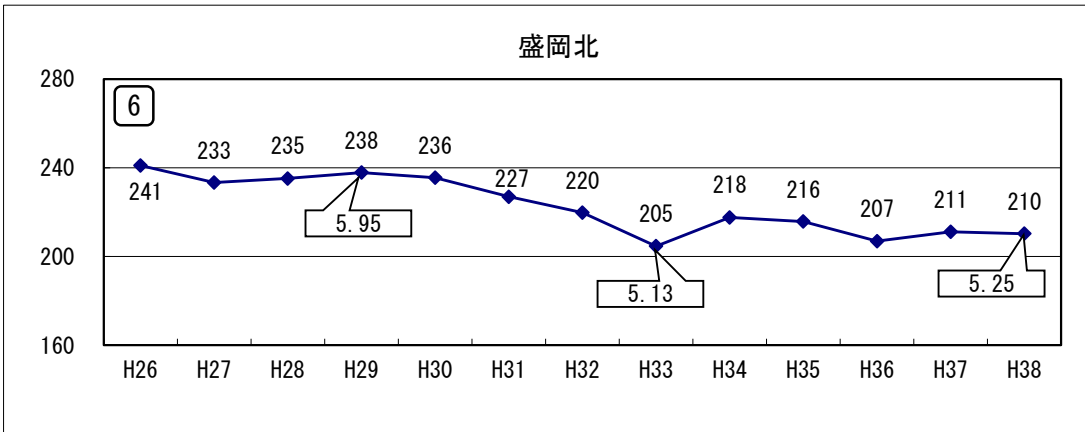
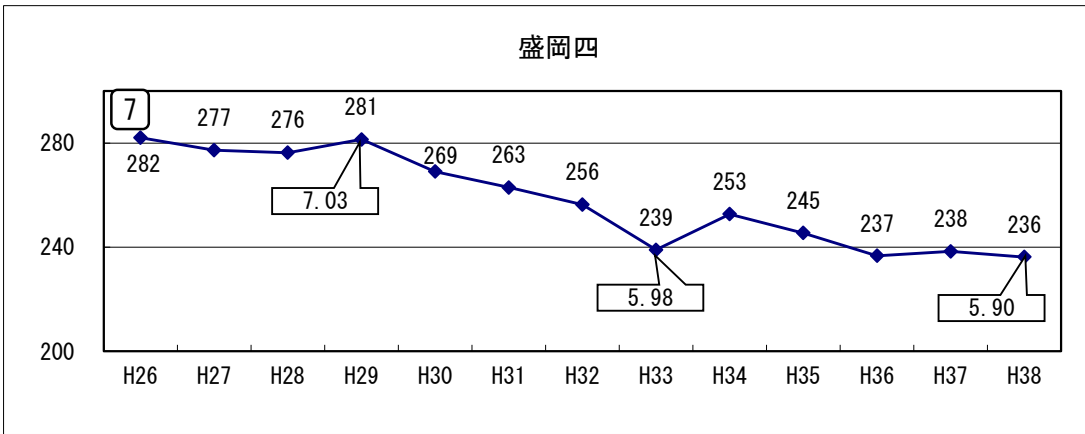
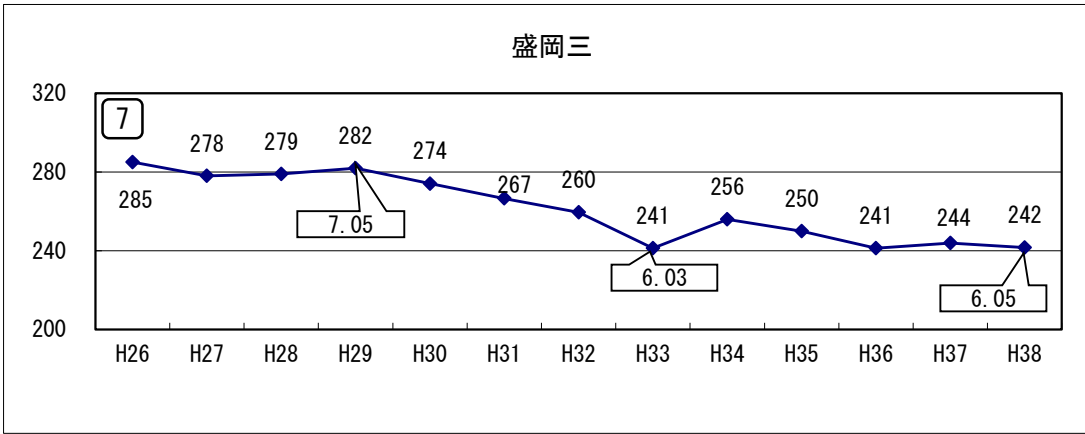
##### 1 各高校への入学者推計値の算出方法

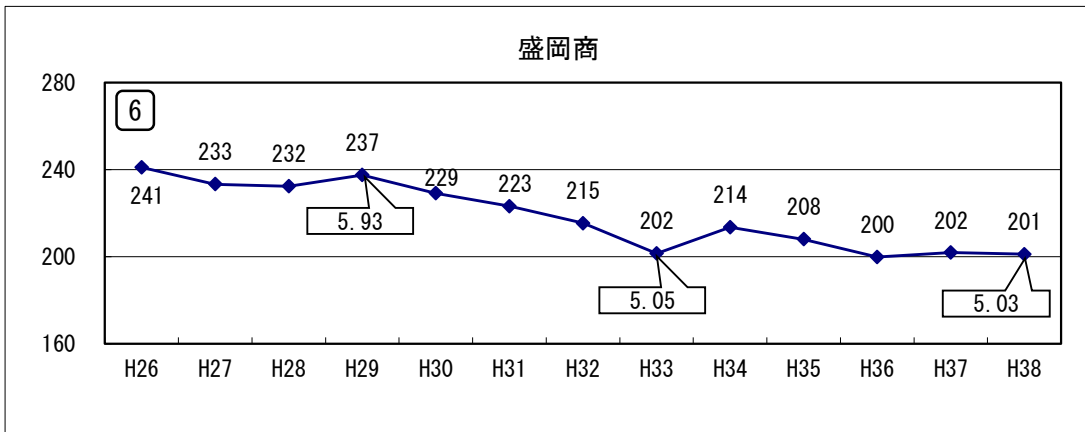
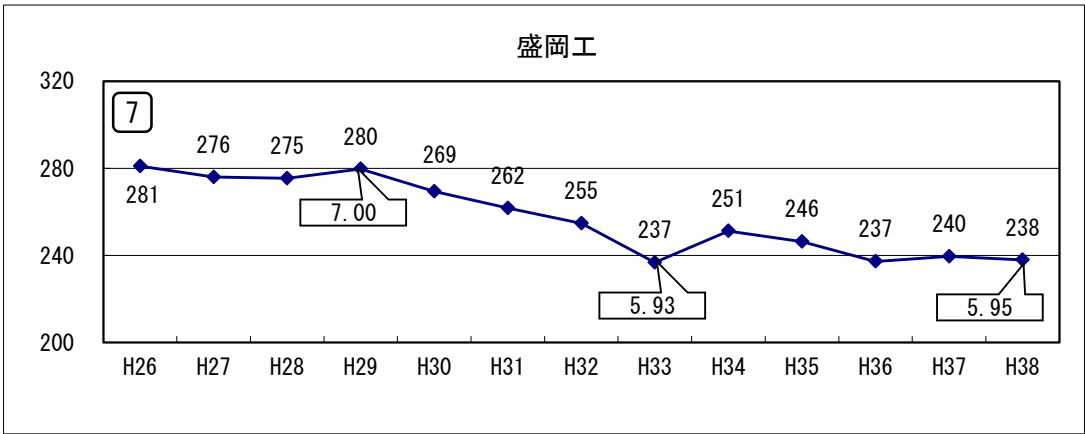
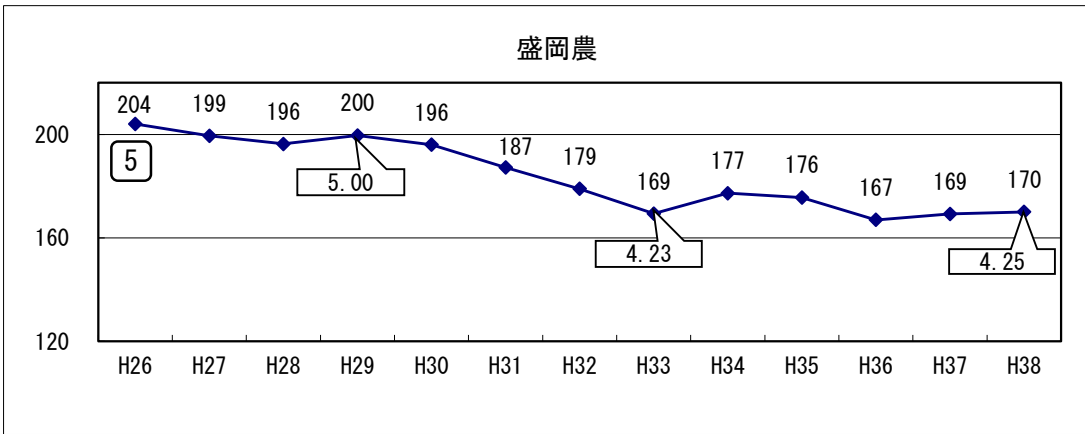
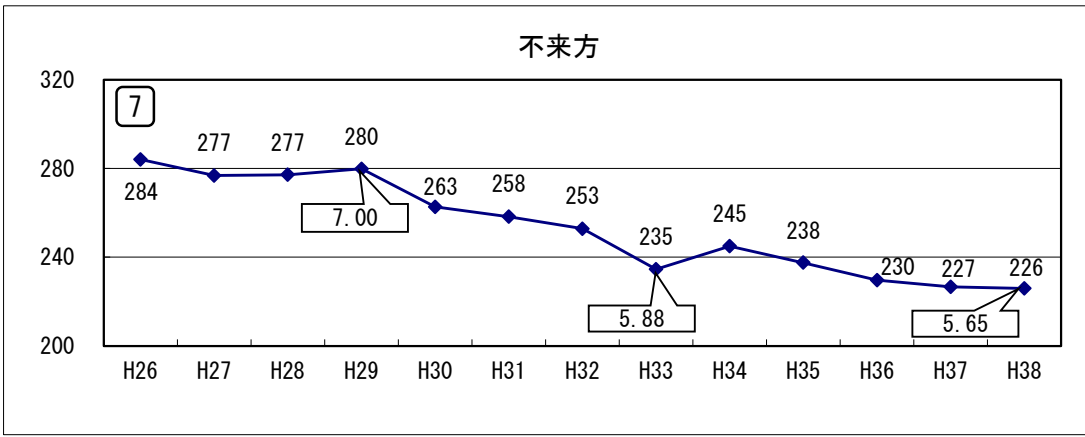
- (1) 旧市町村ごとに、震災後3年間のデータをもとに県内公立高校への進学率を算出。
- (2) (各高校への進学率) × (卒業予定者数) = (各高校への入学者推計値)

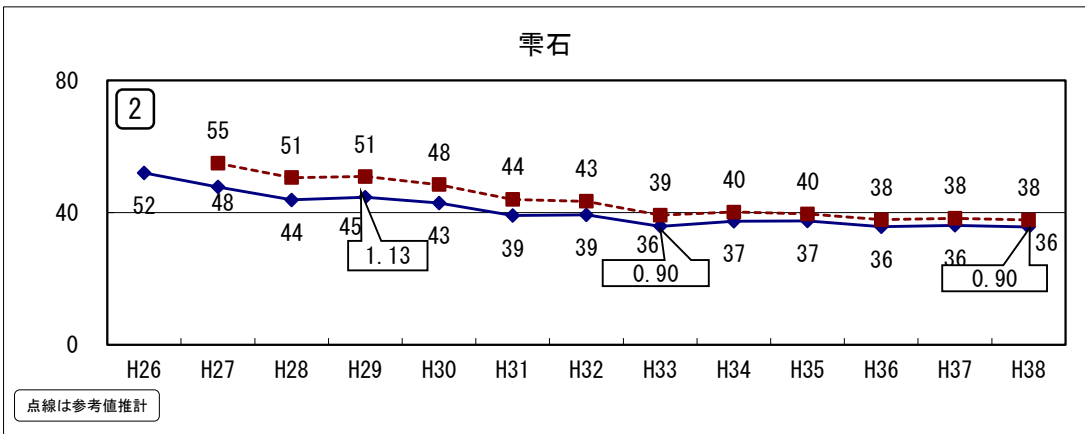
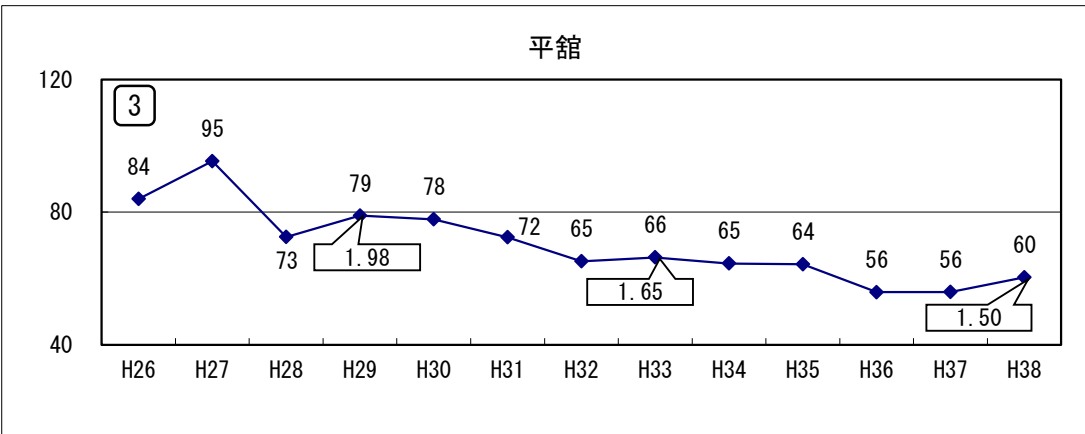
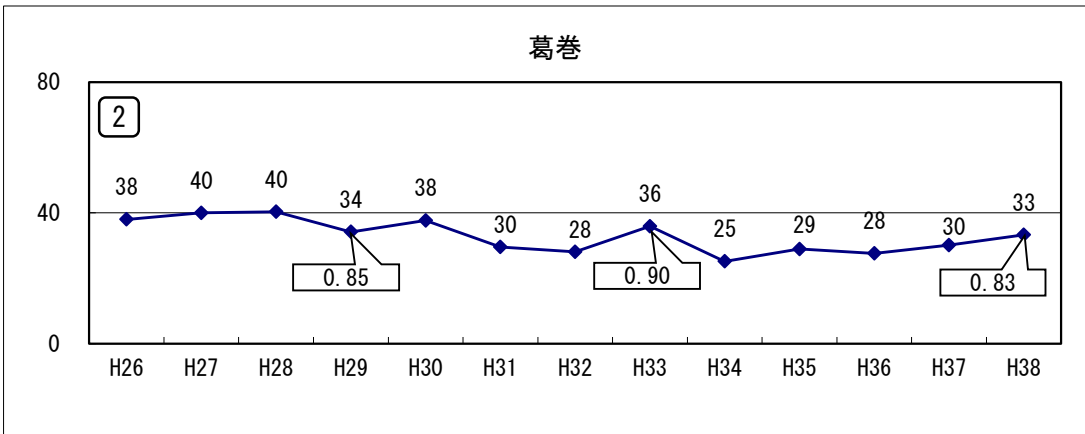
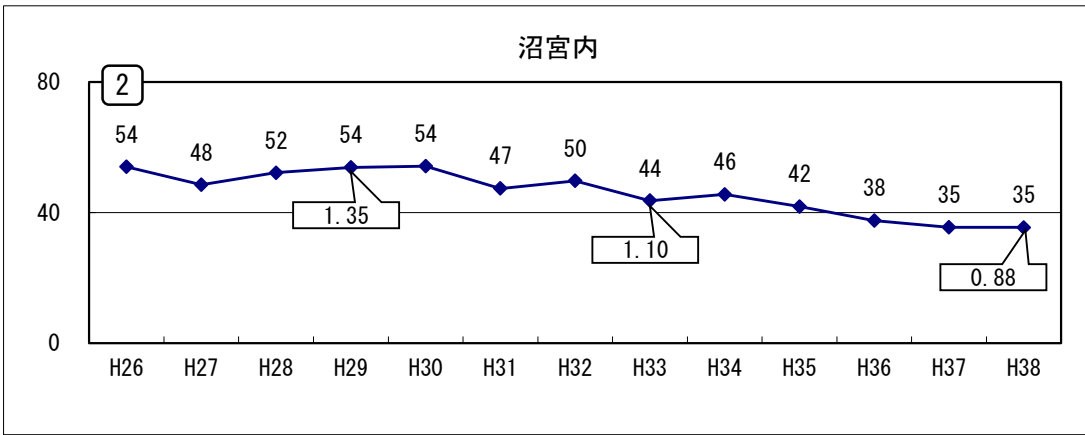
##### 2 本資料の数値の特徴

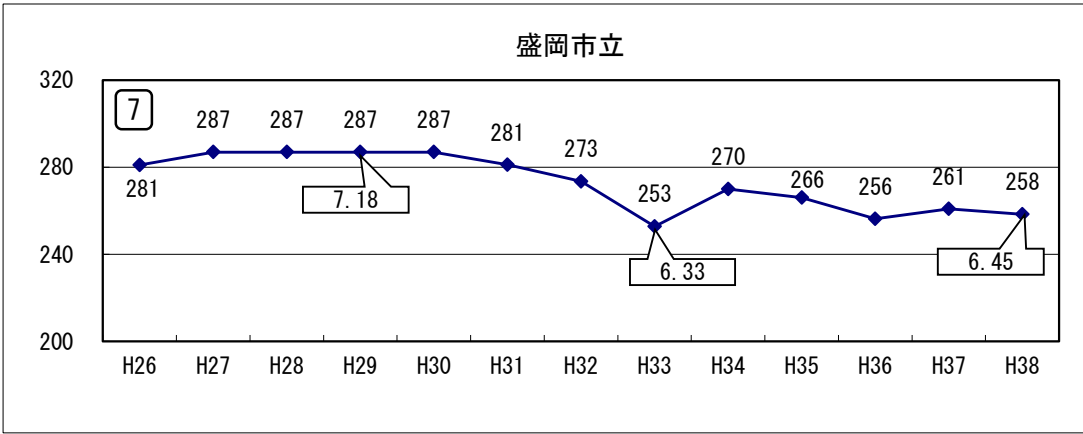
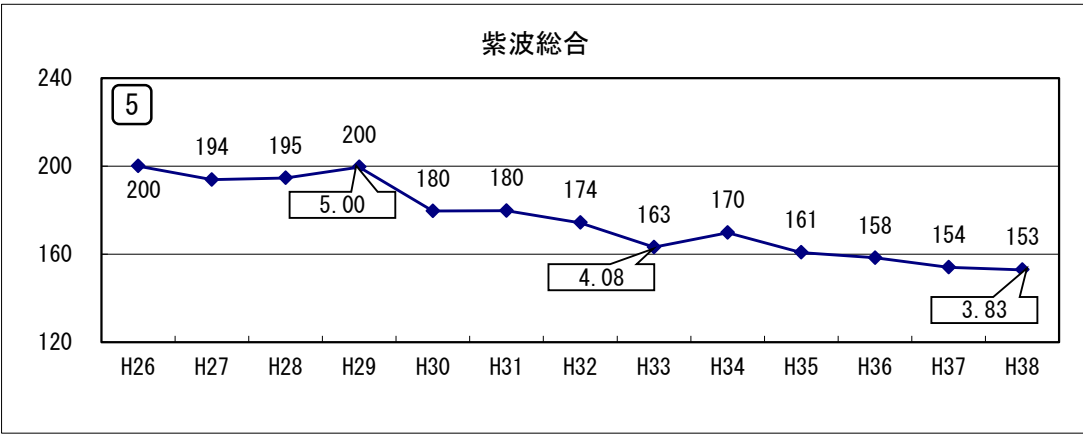
- (1) 震災後3年間の進学率をもとにして、平成27年以降を予測しようとするものである。
- (2) 単純に、「生徒数の減少」が「各高校の入学者数にどの程度影響するか」を表したものである。
- (3) 「ブロック外からの入学(学区外入学等)」を含んだ数である。
- (4) グラフ中の 7.00 等は、(推計値) ÷ (40人) で算出した学級数である。
- (5) 四捨五入の関係で、合計が合わない場合がある。
- (6) 各校の左の 7 等は、平成26年度の募集学級数である。
- (7) 平成27年3月以降の「参考値」は、県境隣接協定における他県からの入学生の推計を加えたものである。



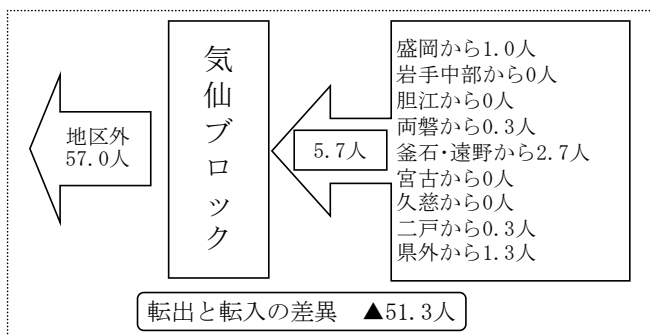
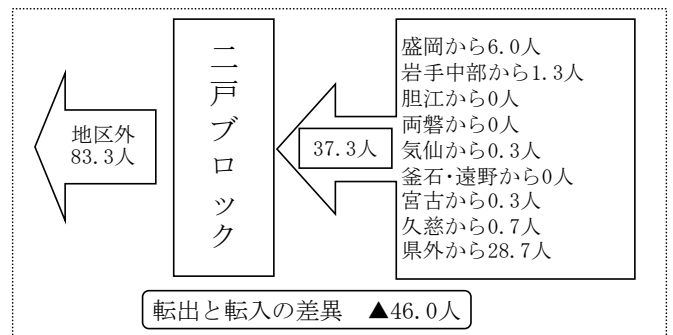
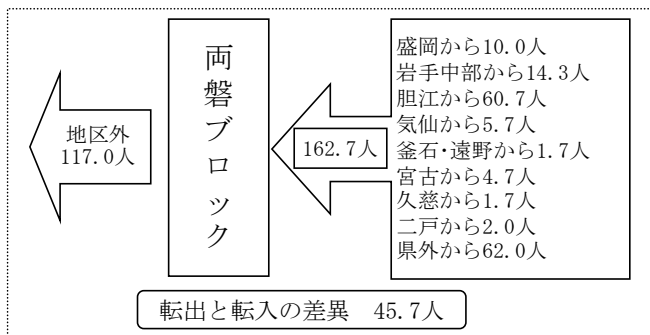
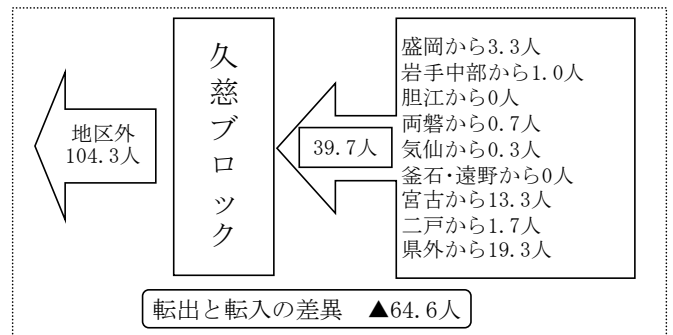
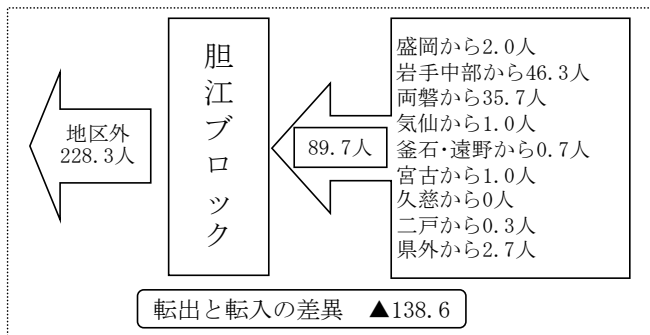
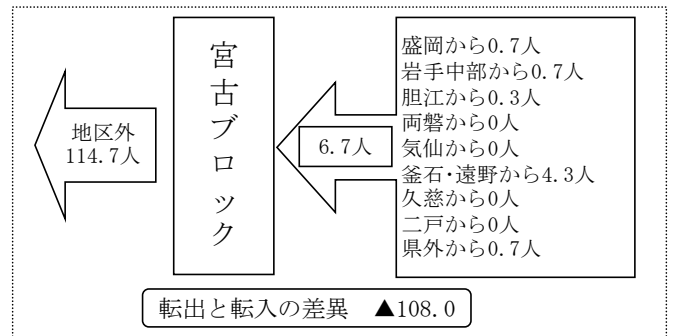
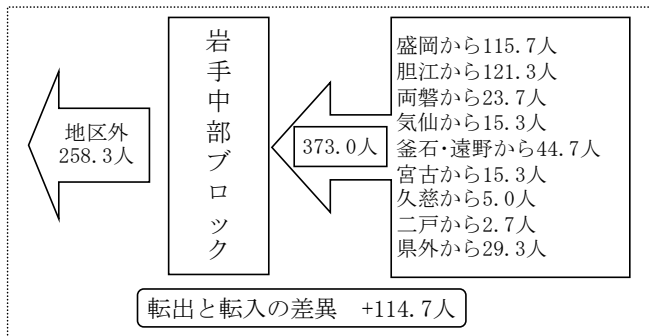
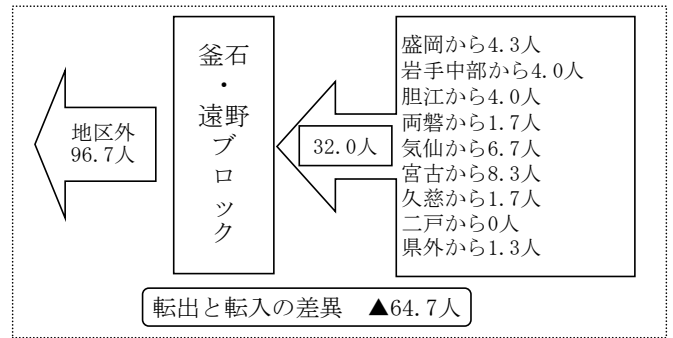
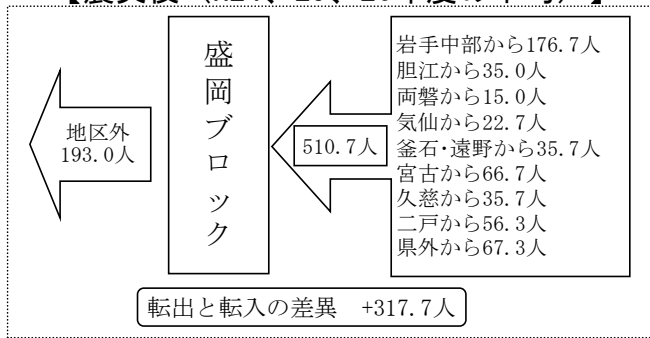








## 5 ブロック間交流の状況 【震災後（H24、25、26年度の平均）】

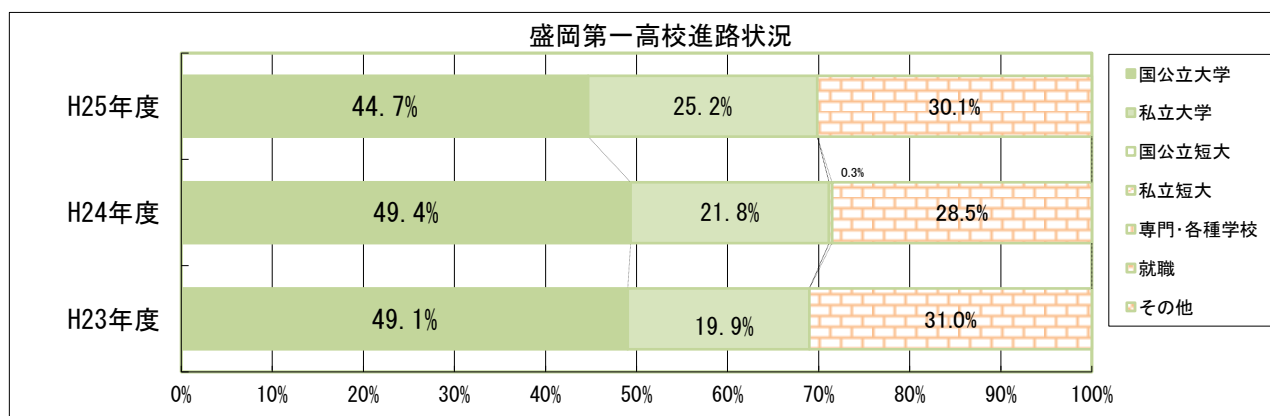


※公立高校の全日制・定時制及び私立高校を対象（過年度卒を含む）  
※転入⇒他のブロック及び県外からの転入者数  
※転出⇒他のブロックへの転出者数（県外転出を含む）

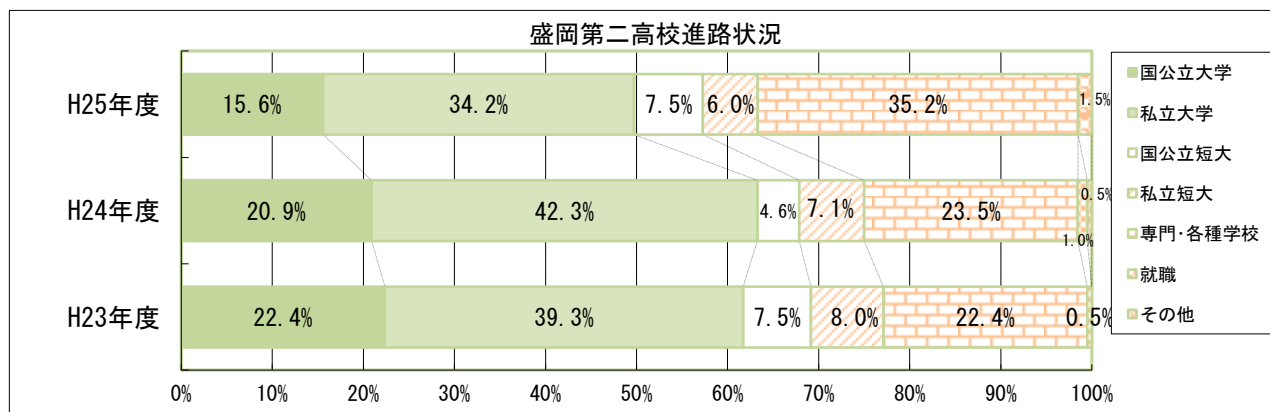


## [卒業後の進路状況]

盛岡第一高校		H23年度	H24年度	H25年度	
卒業年度		H23年度	H24年度	H25年度	
学科		普通科・理数科			
卒業生数		316	312	282	
進学	進学		316	312	282
	国公立大学	155	154	126	
	私立大学	63	68	71	
	国公立短大	0	0	0	
	私立短大	0	1	0	
専門・各種学校・その他		98	89	85	
就職	就職		0	0	0
	管内	0	0	0	
	県内	0	0	0	
	県外	0	0	0	
	公務員	0	0	0	
その他		0	0	0	

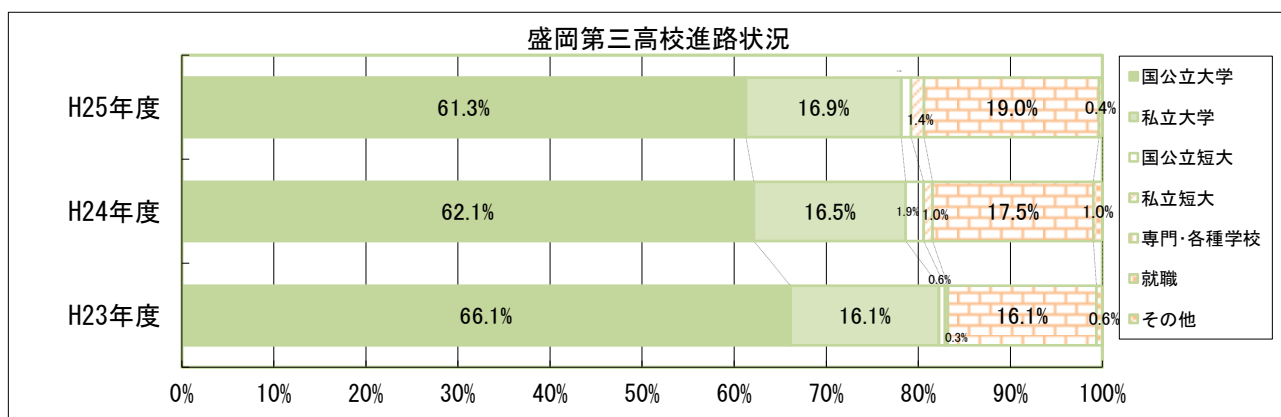


盛岡第二高校		H23年度	H24年度	H25年度	
卒業年度		H23年度	H24年度	H25年度	
学科		普通科			
卒業生数		201	196	199	
進学	進学		200	193	196
	国公立大学	45	41	31	
	私立大学	79	83	68	
	国公立短大	15	9	15	
	私立短大	16	14	12	
専門・各種学校・その他		45	46	70	
就職	就職		1	2	0
	管内	1	0	0	
	県内	0	0	0	
	県外	0	2	0	
	公務員	0	0	0	
その他		0	1	3	

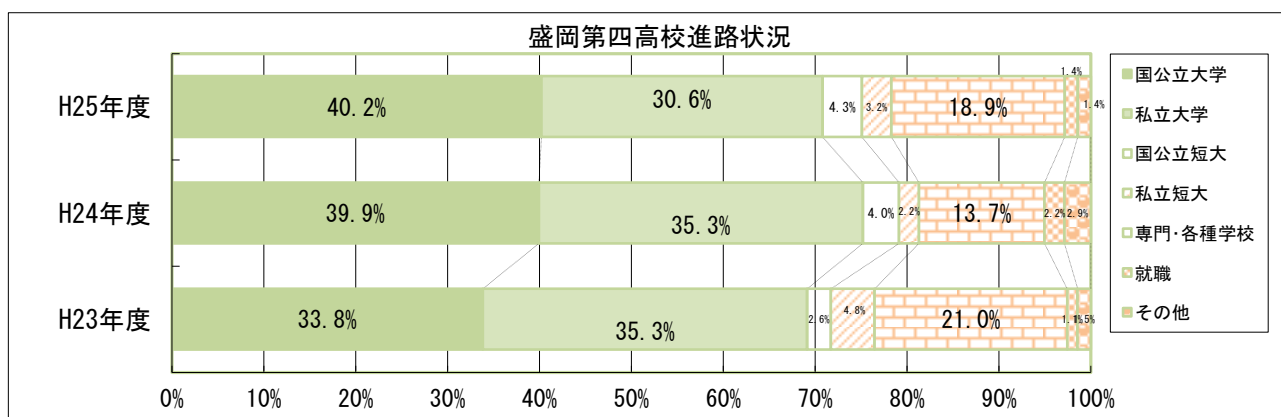


[卒業後の進路状況]

盛岡第三高校		H23年度	H24年度	H25年度
卒業年度				
学科		普通科		
卒業生数		310	309	284
進学		308	306	283
	国公立大学	205	192	174
	私立大学	50	51	48
	国公立短大	2	6	3
	私立短大	1	3	4
	専門・各種学校・その他	50	54	54
就職		2	3	1
	管内	0	0	0
	県内	0	1	0
	県外	0	0	0
	公務員	2	2	1
その他	0	0	0	

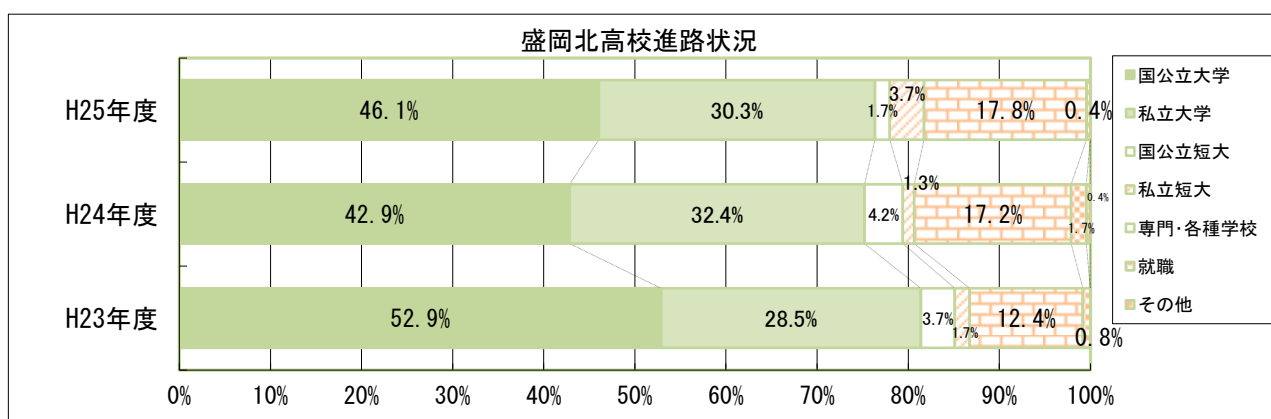


盛岡第四高校		H23年度	H24年度	H25年度
卒業年度				
学科		普通科		
卒業生数		272	278	281
進学		265	264	273
	国公立大学	92	111	113
	私立大学	96	98	86
	国公立短大	7	11	12
	私立短大	13	6	9
	専門・各種学校・その他	57	38	53
就職		3	6	4
	管内	0	2	1
	県内	0	0	0
	県外	0	2	1
	公務員	3	2	2
その他	4	8	4	

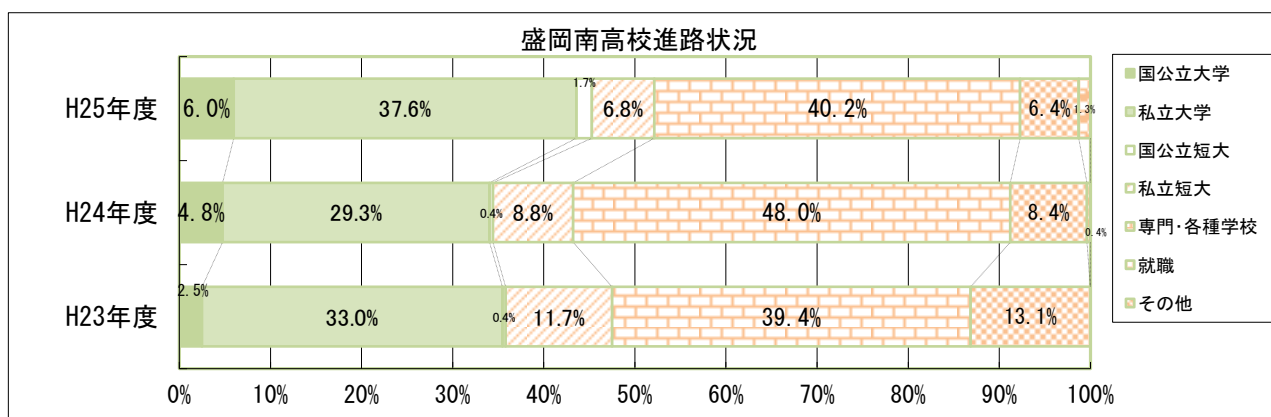


[卒業後の進路状況]

盛岡北高校		H23年度	H24年度	H25年度
卒業年度				
学科		普通科		
卒業生数		242	238	241
進学		240	233	240
	国公立大学	128	102	111
	私立大学	69	77	73
	国公立短大	9	10	4
	私立短大	4	3	9
	専門・各種学校・その他	30	41	43
就職		2	4	1
	管内	0	0	0
	県内	0	0	0
	県外	0	0	0
	公務員	2	4	1
その他		0	1	0

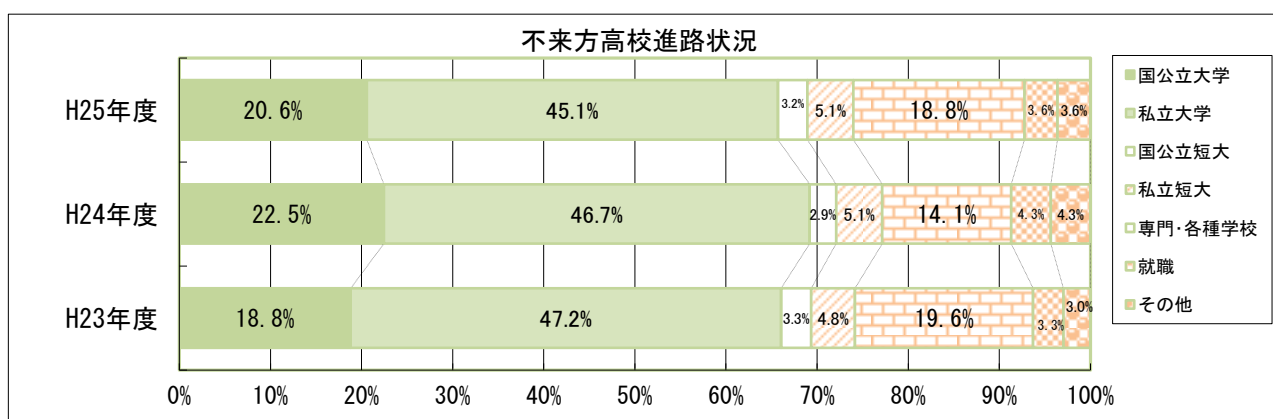


盛岡南高校		H23年度	H24年度	H25年度
卒業年度				
学科		普通科・体育科		
卒業生数		282	273	234
進学		245	249	216
	国公立大学	7	13	14
	私立大学	93	80	88
	国公立短大	1	1	4
	私立短大	33	24	16
	専門・各種学校・その他	111	131	94
就職		37	23	15
	管内	16	11	5
	県内	5	1	0
	県外	7	6	6
	公務員	9	5	4
その他		0	1	3

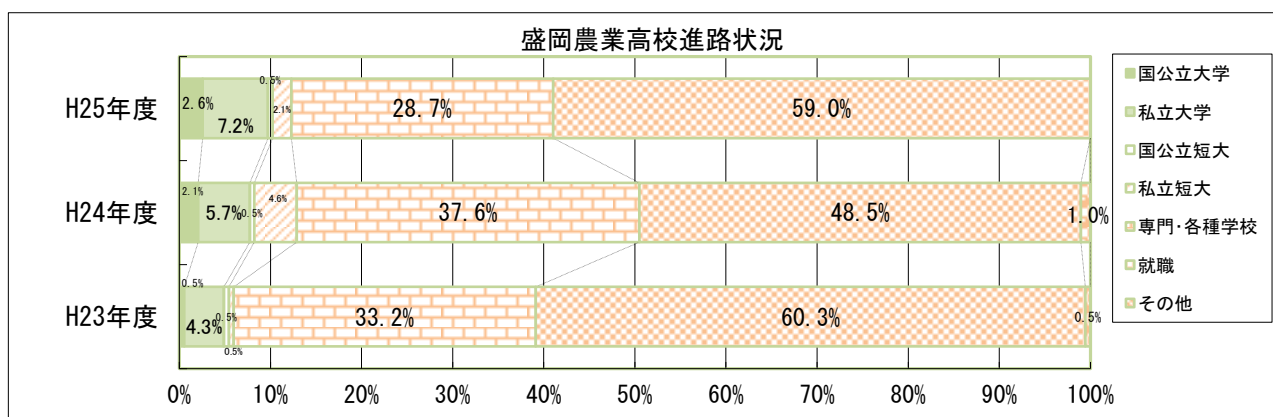


[卒業後の進路状況]

不來方高校		H23年度	H24年度	H25年度
卒業年度				
学科(学系)		人文・理数	芸術 外国語	体育
卒業生数		271	276	277
進学		254	252	257
	国公立大学	51	62	57
	私立大学	128	129	125
	国公立短大	9	8	9
	私立短大	13	14	14
専門・各種学校・その他		53	39	52
就職		9	12	10
	管内	1	7	3
	県内	0	1	0
	県外	2	0	3
	公務員	6	4	4
その他	8	12	10	

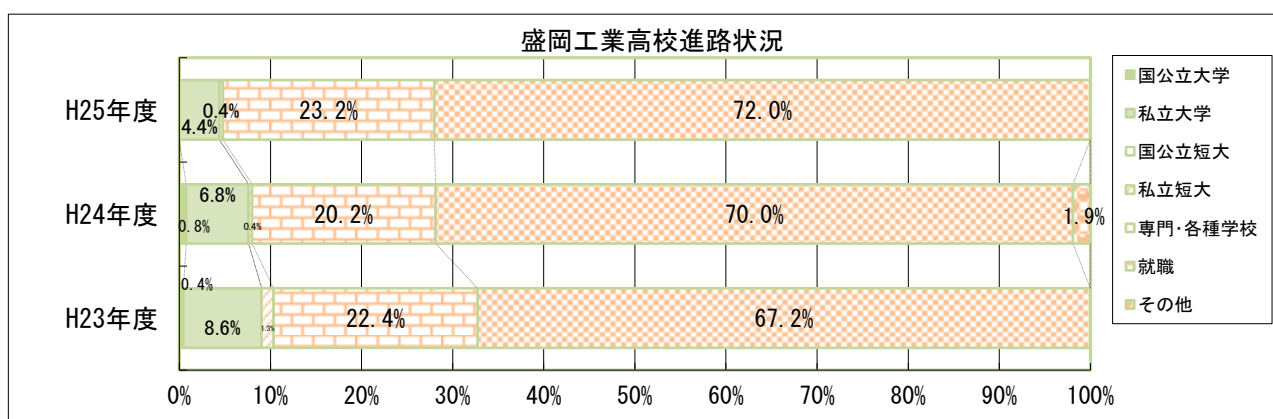


盛岡農業高校		H23年度	H24年度	H25年度
卒業年度				
学科		動物科学・植物科学・食品科学・人間科学・環境科学		
卒業生数		184	194	195
進学		72	98	80
	国公立大学	1	4	5
	私立大学	8	11	14
	国公立短大	1	1	1
	私立短大	1	9	4
専門・各種学校・その他		61	73	56
就職		111	94	115
	管内	66	71	86
	県内	5	4	4
	県外	38	15	16
	公務員	2	4	9
その他	1	2	0	

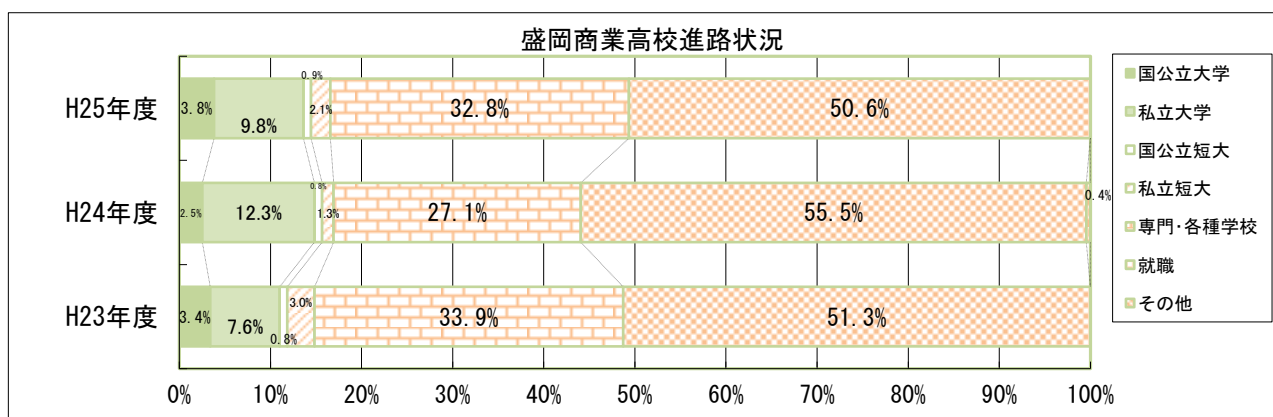


[卒業後の進路状況]

盛岡工業高校		H23年度	H24年度	H25年度
卒業年度				
学科		機械・電気・電子情報・電子機械・工業化学・土木・建築デザイン		
卒業生数		232	263	250
進学		76	74	70
	国公立大学	1	2	0
	私立大学	20	18	11
	国公立短大	0	0	0
	私立短大	3	1	1
専門・各種学校・その他		52	53	58
就職		156	184	180
	管内	47	60	77
	県内	9	5	5
	県外	96	110	96
	公務員	4	9	2
その他		0	5	0

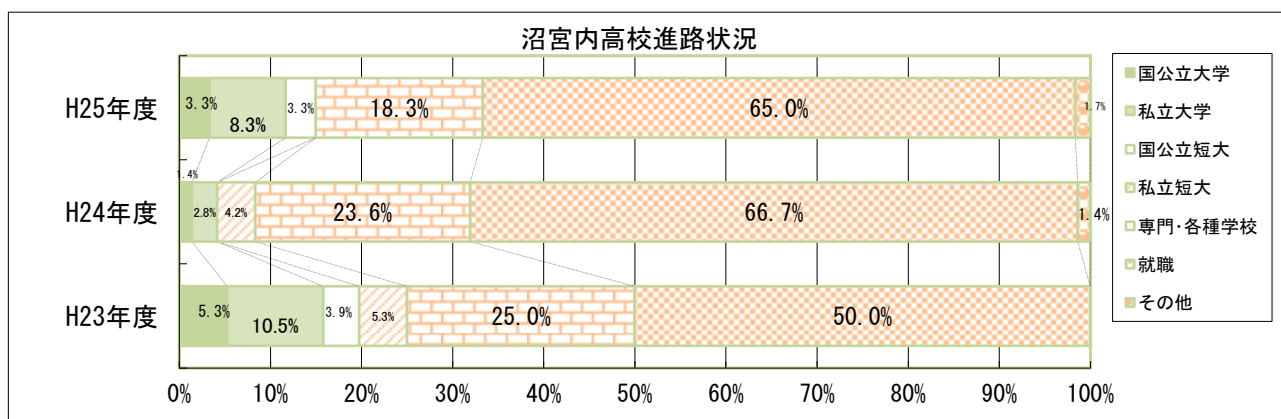


盛岡商業高校		H23年度	H24年度	H25年度
卒業年度				
学科		流通ビジネス・会計ビジネス・情報ビジネス		
卒業生数		236	236	235
進学		115	104	116
	国公立大学	8	6	9
	私立大学	18	29	23
	国公立短大	2	2	2
	私立短大	7	3	5
専門・各種学校・その他		80	64	77
就職		121	131	119
	管内	62	68	74
	県内	6	6	2
	県外	45	54	40
	公務員	8	3	3
その他		0	1	0

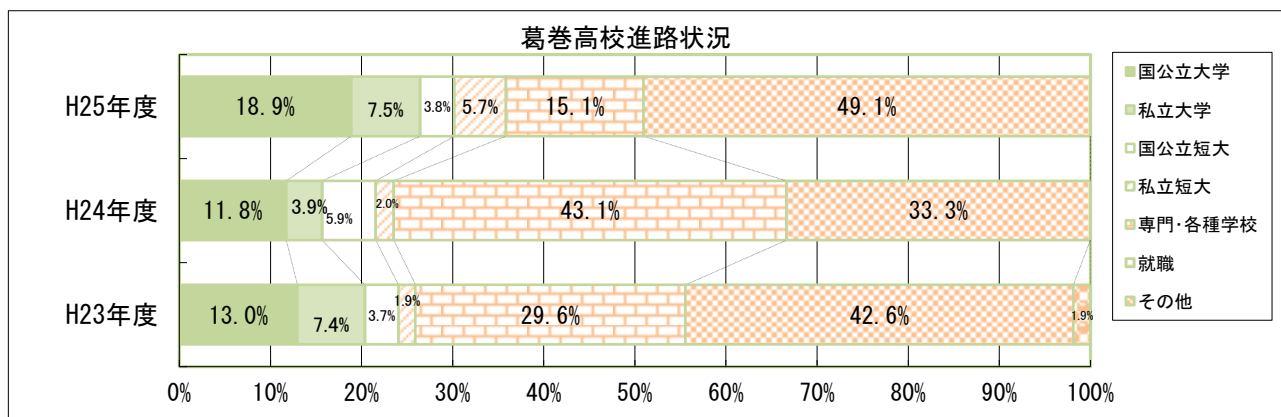


[卒業後の進路状況]

沼宮内高校		H23年度	H24年度	H25年度
卒業年度				
学科		普通科		
卒業生数		76	72	60
進学		38	23	20
	国公立大学	4	1	2
	私立大学	8	2	5
	国公立短大	3	0	2
	私立短大	4	3	0
専門・各種学校・その他		19	17	11
就職		38	48	39
	管内	27	33	22
	県内	1	2	6
	県外	9	12	10
	公務員	1	1	1
その他	0	1	1	

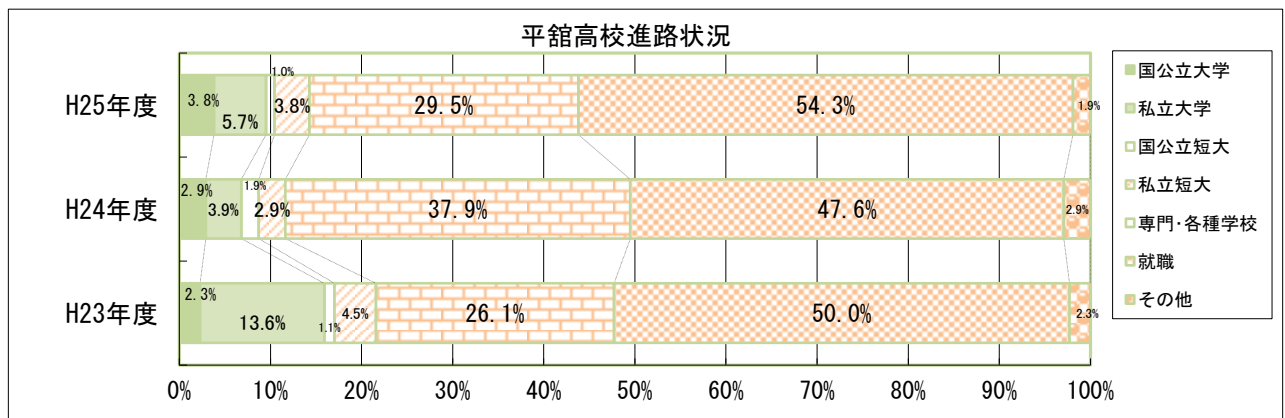


葛巻高校		H23年度	H24年度	H25年度
卒業年度				
学科		普通科		
卒業生数		54	51	53
進学		30	34	27
	国公立大学	7	6	10
	私立大学	4	2	4
	国公立短大	2	3	2
	私立短大	1	1	3
専門・各種学校・その他		16	22	8
就職		23	17	26
	管内	10	8	12
	県内	2	4	3
	県外	9	5	6
	公務員	2	0	5
その他	1	0	0	

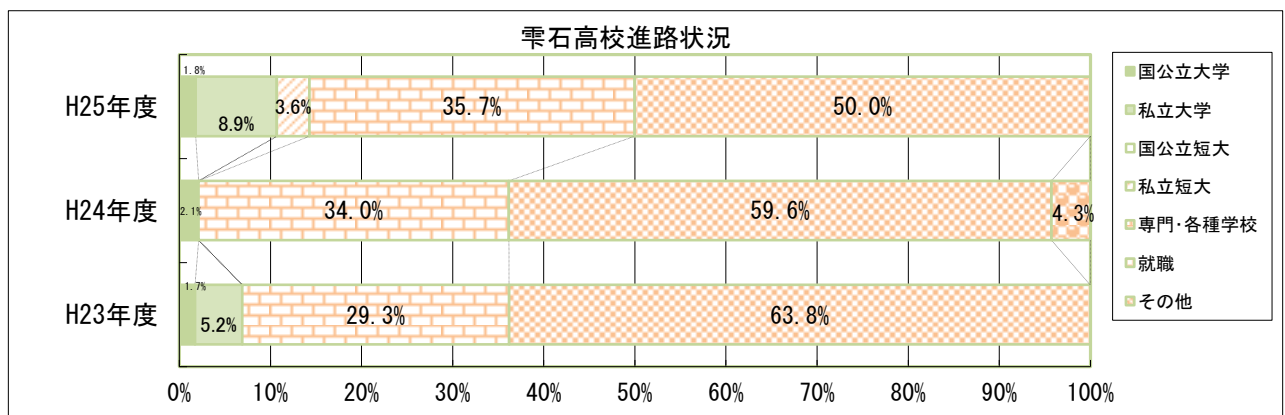


[卒業後の進路状況]

平館高校		H23年度	H24年度	H25年度
卒業年度				
学科		普通科・家政科学科		
卒業生数		88	103	105
進学		42	51	46
	国公立大学	2	3	4
	私立大学	12	4	6
	国公立短大	1	2	1
	私立短大	4	3	4
	専門・各種学校・その他	23	39	31
就職		44	49	57
	管内	32	39	43
	県内	2	0	2
	県外	10	6	9
	公務員	0	4	3
その他		2	3	2



雫石高校		H23年度	H24年度	H25年度
卒業年度				
学科		普通科		
卒業生数		58	47	56
進学		21	17	28
	国公立大学	1	1	1
	私立大学	3	0	5
	国公立短大	0	0	0
	私立短大	0	0	2
	専門・各種学校・その他	17	16	20
就職		37	28	28
	管内	23	14	18
	県内	2	1	1
	県外	9	10	7
	公務員	3	3	2
その他		0	2	0



[卒業後の進路状況]

紫波総合高校		H23年度	H24年度	H25年度
卒業年度				
学科		総合学科		
卒業生数		173	181	175
進学		83	86	77
	国公立大学	1	1	1
	私立大学	8	7	12
	国公立短大	2	1	2
	私立短大	9	8	8
	専門・各種学校・その他	63	69	54
就職		79	89	98
	管内	33	39	50
	県内	15	19	15
	県外	30	28	29
	公務員	1	3	4
その他		11	6	0

