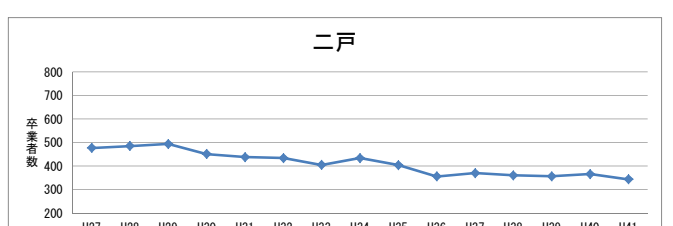
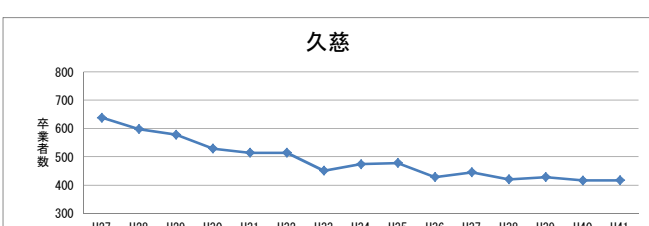
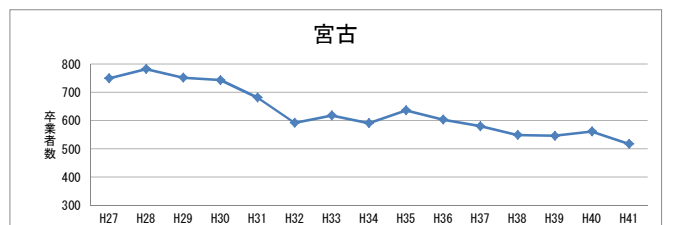
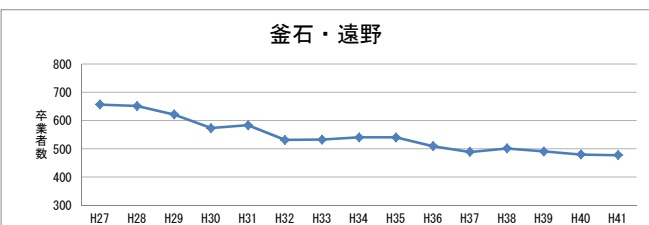
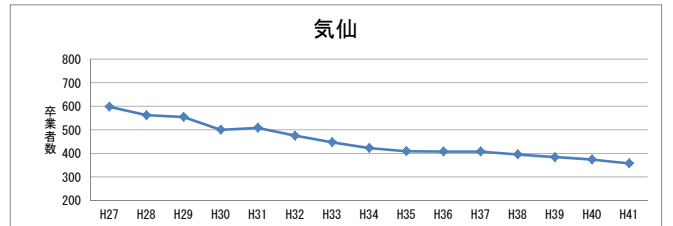
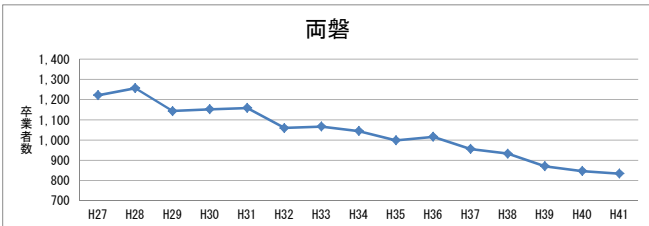
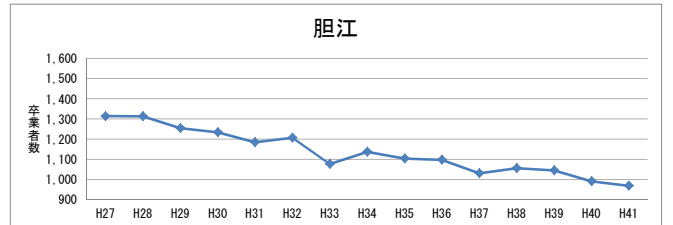
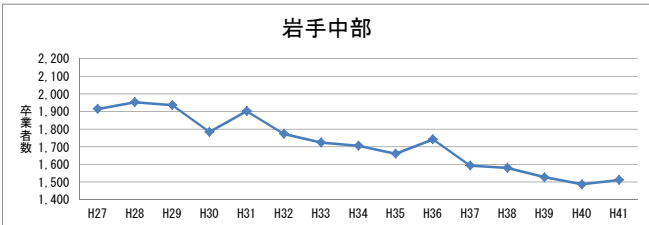
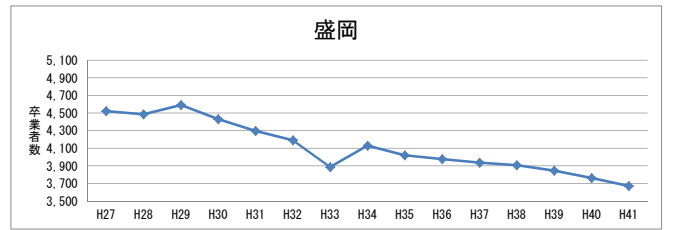
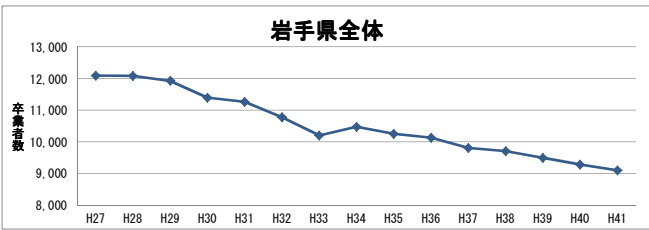


◇ 県全体での中学校卒業生数の推移 [ブロック別]

(各年3月末、平成28年以降は推計値)

	27年3月	28年3月	29年3月	30年3月	31年3月	32年3月	33年3月	34年3月	35年3月	36年3月	37年3月	38年3月	39年3月	40年3月	41年3月
盛岡	4,520	4,483	4,591	4,431	4,296	4,191	3,884	4,128	4,019	3,973	3,936	3,904	3,843	3,760	3,671
岩手中部	1,914	1,953	1,936	1,783	1,902	1,773	1,723	1,705	1,660	1,742	1,593	1,581	1,527	1,487	1,512
胆江	1,314	1,313	1,254	1,234	1,184	1,206	1,077	1,137	1,103	1,097	1,031	1,056	1,044	990	969
両磐	1,222	1,257	1,143	1,152	1,158	1,059	1,066	1,044	998	1,015	955	932	870	846	833
気仙	598	562	555	500	508	475	447	423	409	408	408	396	384	374	358
釜石・遠野	656	651	621	573	583	531	532	540	540	509	488	501	490	479	477
宮古	749	782	752	743	681	592	618	591	636	603	580	549	546	561	517
久慈	638	598	578	529	514	514	451	474	478	428	445	420	428	416	417
二戸	477	485	494	451	438	434	405	434	404	356	370	361	357	366	344
全県 対前年比	12,088	12,084	11,924	11,396	11,264	10,775	10,203	10,476	10,247	10,131	9,806	9,700	9,489	9,279	9,098
H27を基準とした増減			-160	-528	-132	-489	-572	273	-229	-116	-325	-106	-211	-210	-181
			-4	-164	-692	-824	-1,313	-1,885	-1,612	-1,841	-1,957	-2,282	-2,388	-2,599	-2,809



※ グラフの卒業生数(縦軸)の数値は、地区によって異なります。