

幼保連携型認定こども園及び幼稚園型認定こども園における 私学助成（幼稚園特別支援教育経費）の対象について

| 認定こども園 | | | 1号 | 2号 | 3号 |
|-----------|-------------------|------|----|----|----|
| 幼保 連携型 | 学校法人立※1、2 | 旧接続型 | ○ | ○ | — |
| | | 旧並列型 | ○ | — | — |
| 幼稚園 型 | 幼稚園部分が 学校法人立※1 | 単独型 | ○ | ○ | |
| | | 接続型 | ○ | ○ | — |
| | | 並列型 | ○ | — | — |

※1 学校法人化のための努力をする園（志向園）を含む

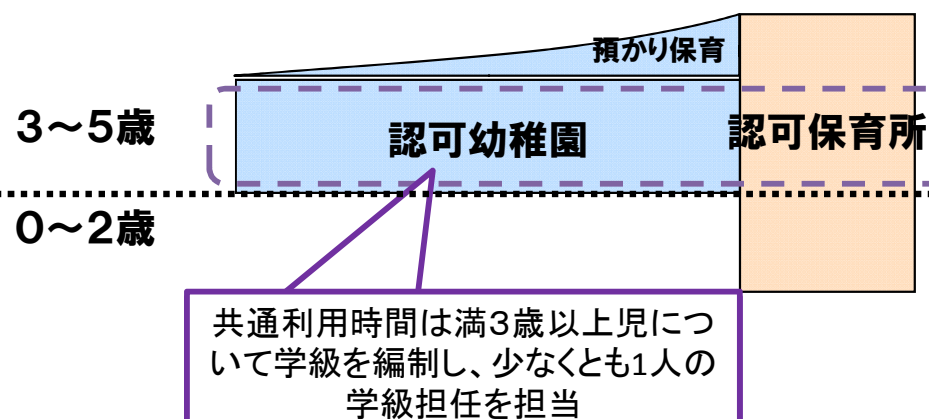
※2 学校法人立幼稚園から構成されていた認定こども園が、新制度施行時又は施行後に社会福祉法人へ統合したもの
及び学校法人立幼稚園が新制度施行時又は施行後に保育所と統合して社会福祉法人立となったものは対象外

幼保連携型認定こども園の単一認可施設化

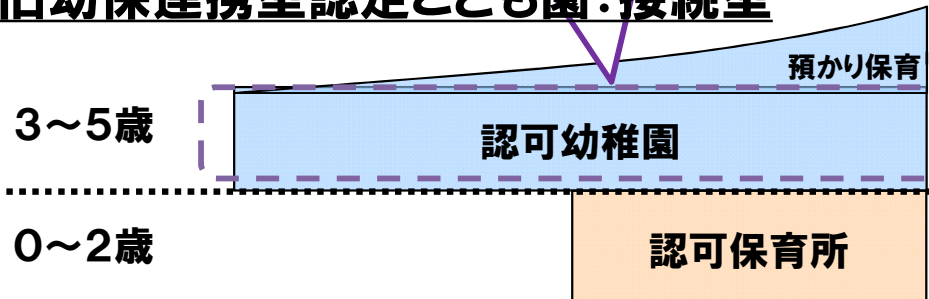
- 従前の幼稚園と保育所により構成されていた旧幼保連携型認定こども園は、新たな「学校及び児童福祉施設としての法的位置付けを持つ単一の施設」となる。

<改正前>

●旧幼保連携型認定こども園：並列型



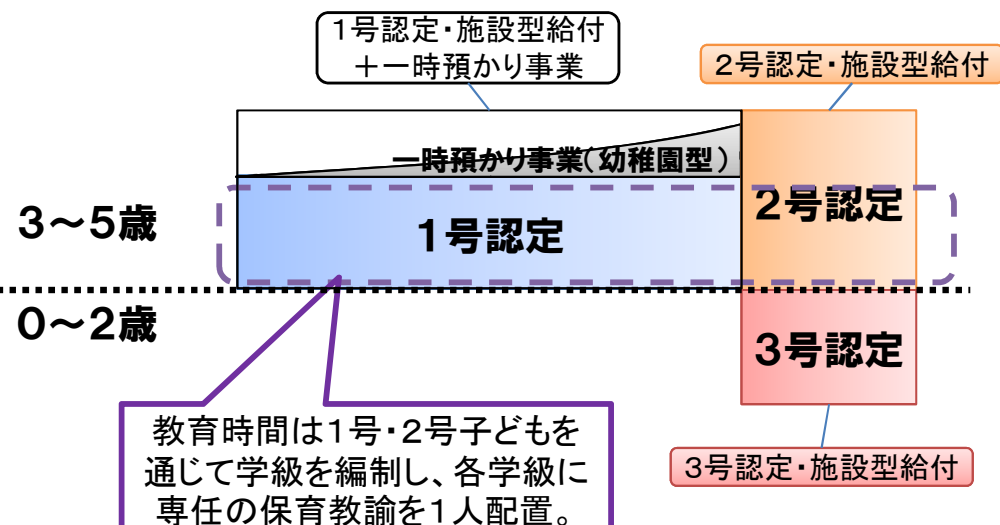
●旧幼保連携型認定こども園：接続型



<改正後>

★新幼保連携型認定こども園

※単一の施設として一体的に運用



※ 受入れ対象年齢は各施設の判断で設定可能

幼稚園型認定こども園の諸類型

○ 幼稚園型認定こども園は、施設体系の制度改正はなく、具体的な認定要件や申請手続は基本的に従前どおり。国の参酌基準(告示)を基に各都道府県が条例で定める認定基準に従い、各都道府県が認定する。


※ 受入れ対象年齢は各施設の判断で設定可能

※ **共通利用時間** は満3歳以上児について学級を編制し、少なくとも1人の学級担任が担当

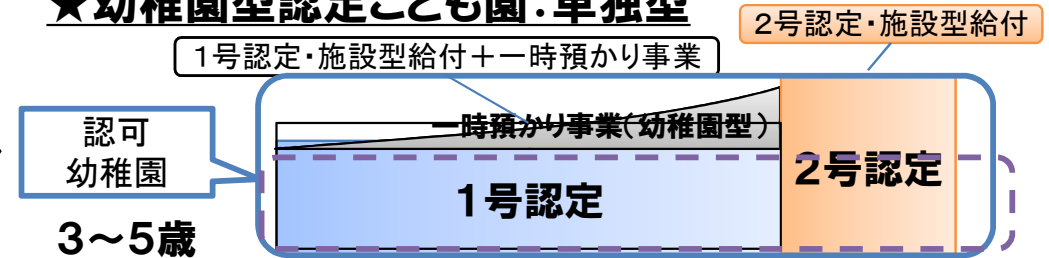
＜改正前＞

＜改正後＞

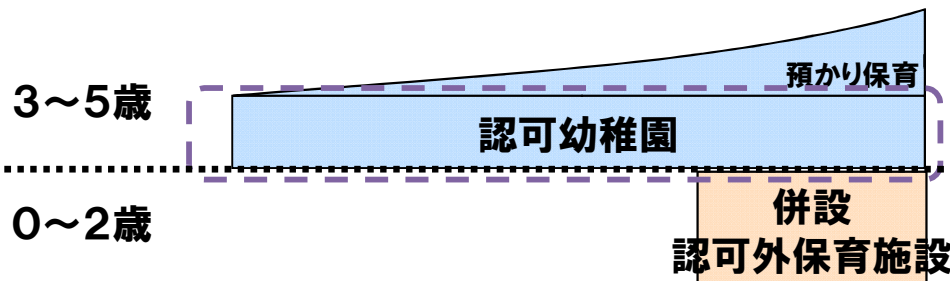
●幼稚園型認定こども園：単独型



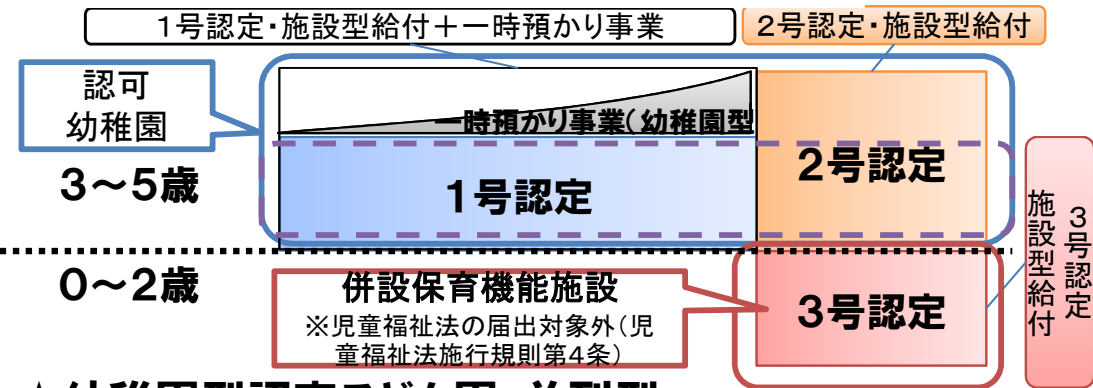
★幼稚園型認定こども園：単独型




●幼稚園型認定こども園：接続型



★幼稚園型認定こども園：接続型



●幼稚園型認定こども園：並列型



★幼稚園型認定こども園：並列型

