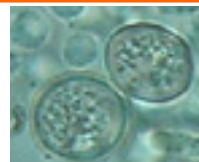


農家ができる！

農家がすべき コクシジウム対策



コクシジウムの原虫

獣医師から“コクシ（コクシジウム）です”と言われた経験はありませんか？

コクシジウム症はアイメリアという原虫の経口感染による消化管原虫感染症で、下痢・血便・貧血をおこし、重症では死亡することもあります。症状が治まっても、その後の発育不良など経済損失が大きい疾病ですが、普段の少しの努力によって感染や発症を防ぐことができます。

【コクシジウム症を予防するためには】

牛舎に持ち込まない

牛舎専用の長靴を使用

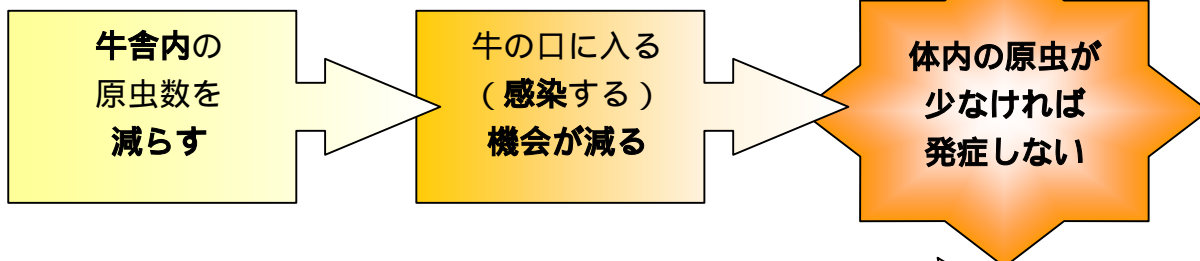
家畜市場や他の農家に行った長靴で牛舎に入らない
(牛舎で使用した長靴で他の農家へも行かない)

お客様用長靴を準備

長靴を取り替えてもらうのは失礼にはあたりませんが、衛生意識が高い証拠です
導入牛は隔離してよく観察

健康に見えても病気が隠れていたり、輸送や環境変化のストレスで免疫力が低下し疾病を発症することもあります

コクシジウム症を発症させない



牛舎内の原虫を少なくするために！



高温高圧洗浄機による洗浄

ヘラ・ブラシを使ってこびりついたフンを取る

消毒

原虫に効く消毒薬の選択は獣医師や家畜保健衛生所に相談しましょう

コクシジウムの原虫は高温に弱い

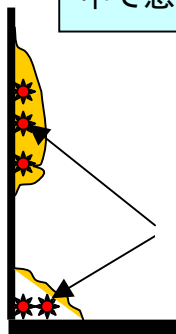
水を使えない、洗浄なんて大がかりな事は無理！という方へ、次の方法も有効です。裏へ

石灰乳の塗布

原虫と牛の
接触を断つ！

コクシジウムの原虫はこびり付いた糞の中で感染のチャンスを狙っている！


壁



コクシジウムの原虫(★)

こびり付いた糞ごと原虫を除去

ヘラ



除去しきれなかった原虫を石灰乳でアルカリ消毒&封じ込め

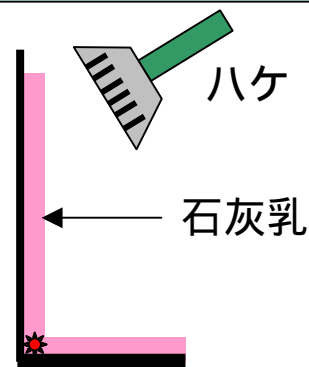
床(牛床)



少量のドロマイト石灰(または生石灰)をバケツで水に溶かす

ハケ

石灰乳



ハケで塗る
目地や溝も丁寧に



完全に乾かしてから敷料・牛を入れましょう。牛舎は真っ白！
明るくなります

用意するもの

除糞のためのヘラ

石灰乳塗布のためのドロマイト石灰・バケツ・ハケ

生石灰を使用する際は、水に溶かすと高熱やガスが発生するので注意！

石灰を溶かす・塗る際にはマスク・メガネ等を着けましょう

お問い合わせは 岩手県中央家畜保健衛生所 衛生課

TEL 019-688-4111 / FAX 019-688-4012