

# いわての観光統計

教育旅行客・外国人観光客の入込動向  
(平成29年1月～9月・暫定値)



岩手県PRキャラクター「わんこきょうだい」

平成30年3月

岩手県 商工労働観光部 観光課

# 目次

## I 教育旅行客の入込動向

1 概況	1
2 入込数の推移	2
【資料】 教育旅行客発地別入込推計表	3~4
教育旅行客市町村別入込推計表	5

## II 外国人観光客の入込動向

1 概況	6
2 入込数の推移	7
【資料】 外国人観光客四半期別入込推計表	8
外国人観光客市町村別入込推計表	9~10

※ 本資料の数値は暫定値のため、年間の確定値（平成29年1月～12月）資料において、数値が変わる場合があります。

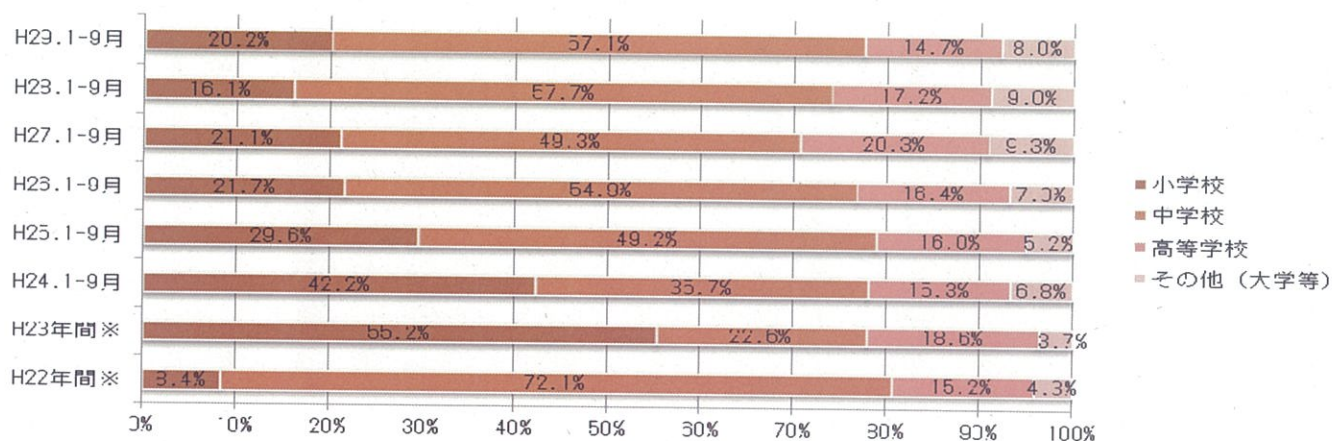
# I 教育旅行者の入込動向

## 1 概況

平成 29 年 1～9 月に本県を訪れた教育旅行者の校種別入込割合は、多い順に、中学校が 57.1%、小学校が 20.2%、高等学校が 14.7%となっている。【図 1、表 1～2】

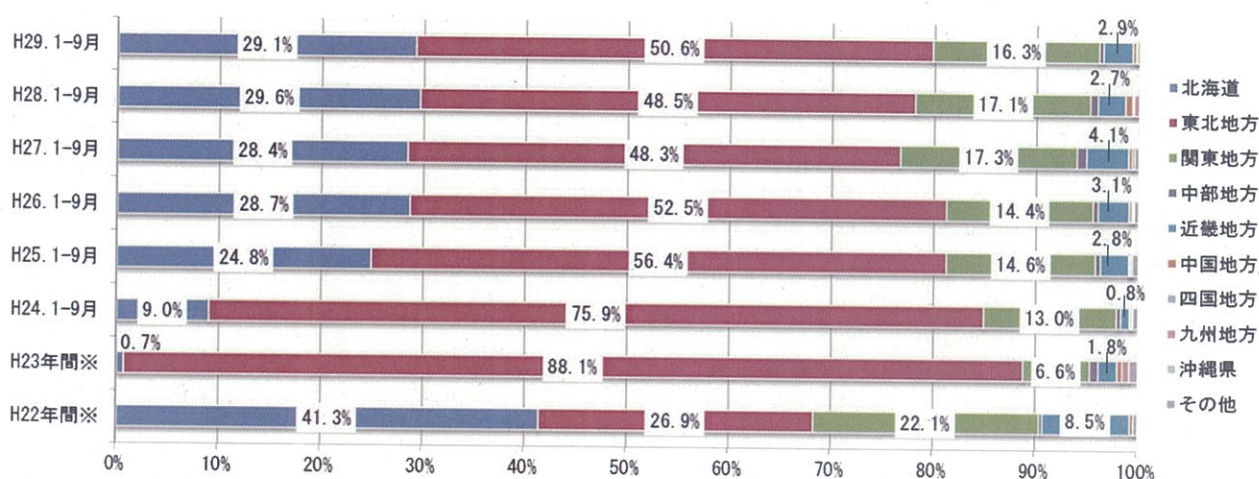
また、発地別入込割合は、多い順に、東北地方が 50.6%、北海道地方が 29.1%、関東地方が 16.3%となっている。【図 2、表 1～2】

図 1 教育旅行者の校種別入込割合



※H23 及び H22 は校種別入込数を四半期毎に整理していないため、年間の数値を採用。

図 2 教育旅行者の発地別入込割合



※H23 及び H22 は発地別入込数を四半期毎に整理していないため、年間の数値を採用。

## 2 入込数の推移

平成 29 年 1～9 月に本県を訪れた教育旅行客の入込は、学校数が延べ 2,817 校、児童生徒数が 18 万 3,511 人回となっている。学校数は前年同期比 272 校（10.7%）増加、児童生徒数は前年同期比で 15,353 人回（9.1%）増加となった。震災前との比較では、学校数は平成 22 年比で 635 校（29.1%）増加、児童生徒数は平成 22 年比で 16,374 人回（9.8%）増加となっている。【図 3、表 3】

図 3 教育旅行客の入込数推移

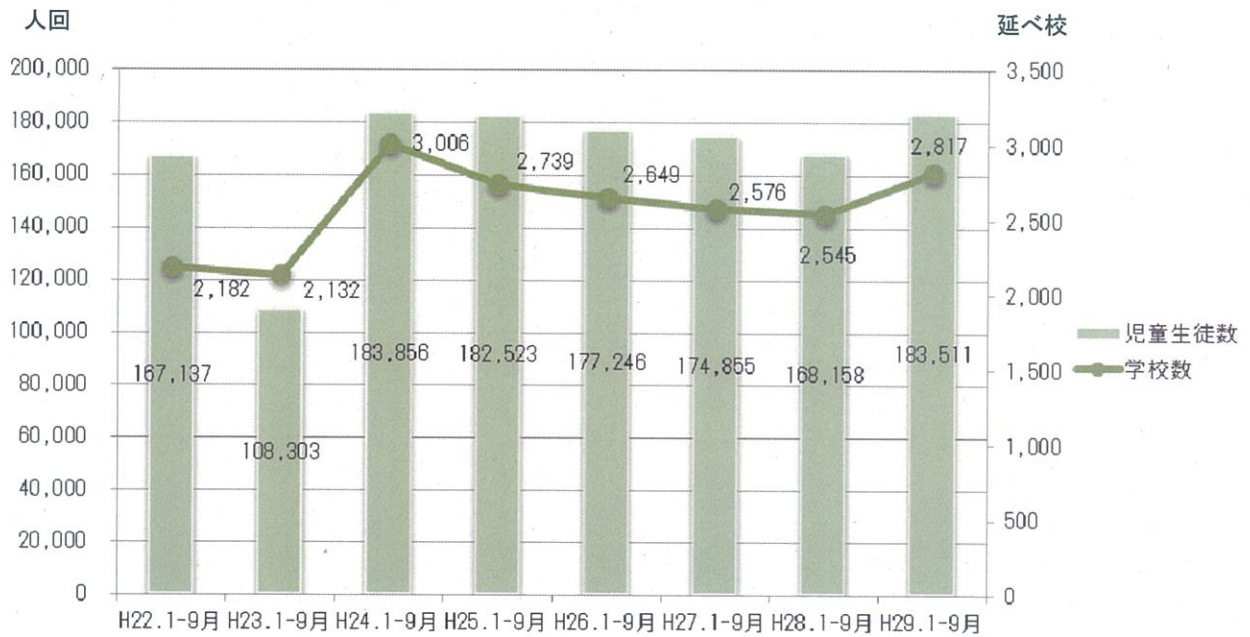


表1 教育旅行客発地別入込推計表

H29.7~29.9

(単位:延べ校、人回)

学校 発地	小学校		中学校		高等学校		その他		計		地方別計
	校数	人数	校数	人数	校数	人数	校数	人数	校数	人数	
北海道	1	10	108	5,067	2	8	3	64	114	5,149	114 5,149
青森	5	296	18	1,116	9	510	48	1,371	80	3,293	東北計 587 30,561
岩手	110	4,466	74	3,484	37	1,777	37	1,119	258	10,846	
宮城	73	2,407	25	1,514	18	4,014	40	2,118	156	10,053	
秋田	30	1,282	12	1,622	5	558	7	202	54	3,664	
山形	18	477	2	39	1	33	2	4	23	553	
福島	3	88	6	1,711	1	7	6	346	16	2,152	
茨城	0	0	0	0	0	0	1	19	1	19	関東計 125 11,561
栃木	0	0	0	0	0	0	0	0	0	0	
群馬	0	0	0	0	1	96	0	0	1	96	
埼玉	0	0	1	3	1	37	2	96	4	136	
千葉	1	9	0	0	2	81	1	41	4	131	
東京	3	178	40	4,936	18	2,287	38	1,935	99	9,336	
神奈川	0	0	1	119	10	1,608	5	116	16	1,843	
新潟	0	0	0	0	0	0	1	6	1	6	中部計 12 276
富山	0	0	0	0	0	0	0	0	0	0	
石川	0	0	0	0	1	37	1	25	2	62	
福井	0	0	0	0	0	0	0	0	0	0	
山梨	0	0	0	0	0	0	0	0	0	0	
長野	0	0	0	0	0	0	2	50	2	50	
岐阜	0	0	0	0	1	12	0	0	1	12	
静岡	0	0	0	0	0	0	0	0	0	0	
愛知	1	23	1	45	1	8	3	70	6	146	
三重	0	0	0	0	1	14	1	12	2	26	
滋賀	0	0	0	0	2	45	0	0	2	45	近畿計 19 2,507
京都	0	0	1	6	0	0	3	46	4	52	
大阪	0	0	0	0	10	2,378	1	6	11	2,384	
兵庫	0	0	0	0	0	0	0	0	0	0	
奈良	0	0	0	0	0	0	0	0	0	0	
和歌山	0	0	0	0	0	0	0	0	0	0	
鳥取	0	0	0	0	0	0	0	0	0	0	中国計 5 263
島根	0	0	0	0	0	0	0	0	0	0	
岡山	0	0	0	0	3	239	1	6	4	245	
広島	0	0	0	0	1	18	0	0	1	18	
山口	0	0	0	0	0	0	0	0	0	0	四国計 2 35
徳島	0	0	0	0	0	0	0	0	0	0	
香川	0	0	0	0	0	0	0	0	0	0	
愛媛	0	0	2	35	0	0	0	0	2	35	
高知	0	0	0	0	0	0	0	0	0	0	九州計 8 175
福岡	0	0	0	0	0	0	3	44	3	44	
佐賀	0	0	0	0	0	0	0	0	0	0	
長崎	0	0	0	0	0	0	0	0	0	0	
熊本	0	0	0	0	1	4	1	6	2	10	
大分	0	0	0	0	1	24	0	0	1	24	
宮崎	0	0	0	0	0	0	0	0	0	0	
鹿児島	0	0	0	0	2	97	0	0	2	97	
沖縄	0	0	0	0	1	10	0	0	1	10	1 10
不明・その他	0	0	1	158	0	0	1	6	2	164	2 164
計	245	9,236	292	19,855	130	13,902	208	7,708	875	50,701	875 50,701

表2 教育旅行客発地別入込推計表

H29.1~29.9

(単位:延べ校、人回)

学校 発地	小学校		中学校		高等学校		その他		計		地方別計
	校数	人数	校数	人数	校数	人数	校数	人数	校数	人数	
北海道	8	200	679	53,149	5	59	4	72	696	53,480	696 53,480
青森	11	541	80	3,739	20	1,342	74	2,392	185	8,014	東北計 1,772 92,809
岩手	431	17,312	140	5,867	110	4,841	93	3,537	774	31,557	
宮城	223	11,103	228	18,132	31	6,002	69	3,337	551	38,574	
秋田	104	5,115	55	3,368	9	600	15	463	183	9,546	
山形	35	926	4	70	4	200	2	4	45	1,200	
福島	8	208	14	2,200	3	875	9	635	34	3,918	
茨城	0	0	1	129	1	87	1	19	3	235	関東計 268 29,998
栃木	1	151	1	153	0	0	0	0	2	304	
群馬	0	0	1	168	1	96	2	27	4	291	
埼玉	0	0	1	3	3	386	2	96	6	485	
千葉	1	9	17	2,790	3	253	4	108	25	3,160	
東京	8	795	81	9,600	36	5,095	61	3,422	186	18,912	
神奈川	5	632	14	3,879	15	1,951	8	149	42	6,611	
新潟	0	0	0	0	0	0	1	6	1	6	中部計 20 726
富山	0	0	0	0	0	0	0	0	0	0	
石川	0	0	0	0	1	37	1	25	2	62	
福井	0	0	0	0	0	0	0	0	0	0	
山梨	0	0	0	0	0	0	0	0	0	0	
長野	1	62	0	0	0	0	2	50	3	112	
岐阜	0	0	0	0	1	12	0	0	1	12	
静岡	0	0	0	0	4	250	0	0	4	250	
愛知	1	23	1	45	4	146	3	70	9	284	
三重	0	0	0	0	1	14	1	12	2	26	近畿計 34 5,283
滋賀	0	0	0	0	2	45	0	0	2	45	
京都	0	0	1	6	0	0	3	46	4	52	
大阪	0	0	4	595	14	3,632	2	12	20	4,239	
兵庫	0	0	2	375	3	540	1	6	6	921	
奈良	0	0	0	0	0	0	0	0	0	0	
和歌山	0	0	0	0	0	0	0	0	0	0	
鳥取	0	0	0	0	0	0	0	0	0	0	中国計 7 651
島根	0	0	0	0	0	0	0	0	0	0	
岡山	0	0	1	381	3	239	2	13	6	633	
広島	0	0	0	0	1	18	0	0	1	18	
山口	0	0	0	0	0	0	0	0	0	0	
徳島	0	0	0	0	0	0	1	5	1	5	
香川	0	0	0	0	0	0	0	0	0	0	四国計 3 40
愛媛	0	0	2	35	0	0	0	0	2	35	
高知	0	0	0	0	0	0	0	0	0	0	
福岡	0	0	0	0	2	81	5	104	7	185	九州計 12 316
佐賀	0	0	0	0	0	0	0	0	0	0	
長崎	0	0	0	0	0	0	0	0	0	0	
熊本	0	0	0	0	1	4	1	6	2	10	
大分	0	0	0	0	1	24	0	0	1	24	
宮崎	0	0	0	0	0	0	0	0	0	0	
鹿児島	0	0	0	0	2	97	0	0	2	97	
沖縄	0	0	0	0	1	10	0	0	1	10	1 10
その他	0	0	1	158	0	0	3	40	4	198	4 198
計	837	37,077	1,328	104,842	282	26,936	370	14,656	2,817	183,511	2,817 183,511

表3 教育旅行客市町村別入込推計表

H29.1~29.12

(単位:延べ校、人回)

四半期 市町村	1~3月		4~6月		7~9月		10~12月		合 計	
	校数	人数	校数	人数	校数	人数	校数	人数	校数	人数
盛岡市	12	264	618	29,166	239	9,053			869	38,483
八幡平市	60	6,683	104	4,708	76	7,080			240	18,471
滝沢市	16	2,355	44	4,858	56	8,633			116	15,846
雫石町	32	3,449	96	6,434	24	1,953			152	11,836
葛巻町	0	0	0	0	0	0			0	0
岩手町	0	0	0	0	0	0			0	0
紫波町	0	0	0	0	0	0			0	0
矢巾町	0	0	0	0	0	0			0	0
花巻市	24	508	117	13,044	77	3,665			218	17,217
北上市	0	0	0	0	0	0			0	0
遠野市	0	0	10	389	4	196			14	585
一関市	0	0	91	8,145	29	1,391			120	9,536
奥州市	12	387	65	6,559	34	1,352			111	8,298
西和賀町	0	0	0	0	0	0			0	0
金ヶ崎町	11	295	16	934	19	675			46	1,904
平泉町	2	122	474	36,176	160	9,857			636	46,155
宮古市	3	27	7	942	35	1,056			45	2,025
大船渡市	29	639	32	1,584	31	1,495			92	3,718
陸前高田市	6	81	6	170	22	924			34	1,175
釜石市	0	0	1	120	9	549			10	669
住田町	0	0	0	0	0	0			0	0
大槌町	5	60	11	803	20	361			36	1,224
山田町	0	0	3	169	16	415			19	584
岩泉町	0	0	5	608	3	422			8	1,030
田野畑村	0	0	3	468	3	603			6	1,071
久慈市	0	0	9	2,145	5	358			14	2,503
二戸市	0	0	0	0	0	0			0	0
普代村	0	0	0	0	0	0			0	0
軽米町	0	0	0	0	0	0			0	0
野田村	0	0	0	0	1	61			1	61
九戸村	0	0	0	0	0	0			0	0
洋野町	0	0	0	0	5	251			5	251
一戸町	1	14	17	504	7	351			25	869
合 計	213	14,884	1,729	117,926	875	50,701	0	0	2,817	183,511

## II 外国人観光客の入込動向

### 1 概況

平成 29 年 1～9 月に本県を訪れた外国人観光客の発地別入込割合は、多い順に、台湾が 52.1% (74,015 人回、前年比 31,410 人回・73.7%増)、中国が 7.7% (10,976 人回、前年比 3,801 人回・53.0%増)、韓国が 5.9% (8,436 人回、前年比 3,167 人回・60.1%増)、香港が 5.7% (8,024 人回、前年比 4,087 人回・103.8%増)、タイが 4.4% (6,229 人回、前年比 2,719 人回・77.5%増となっている。【図 4、表 4】

市町村別入込割合は、多い順に、花巻市が 18.2% (25,886 人回)、八幡平市が 16.1% (22,868 人回)、盛岡市が 15.4% (21,809 人回)、平泉町が 13.3% (18,835 人回)、雫石町が 12.6% (17,841 人回) となっている。【図 5、表 5～6】

図 4 外国人観光客の発地別入込割合

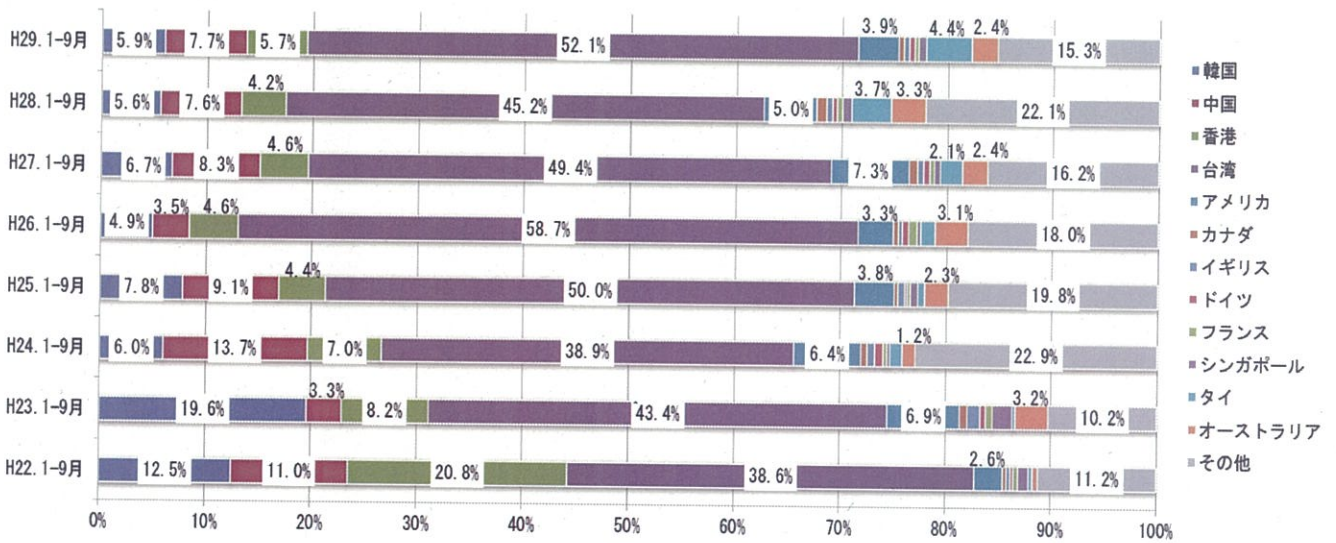
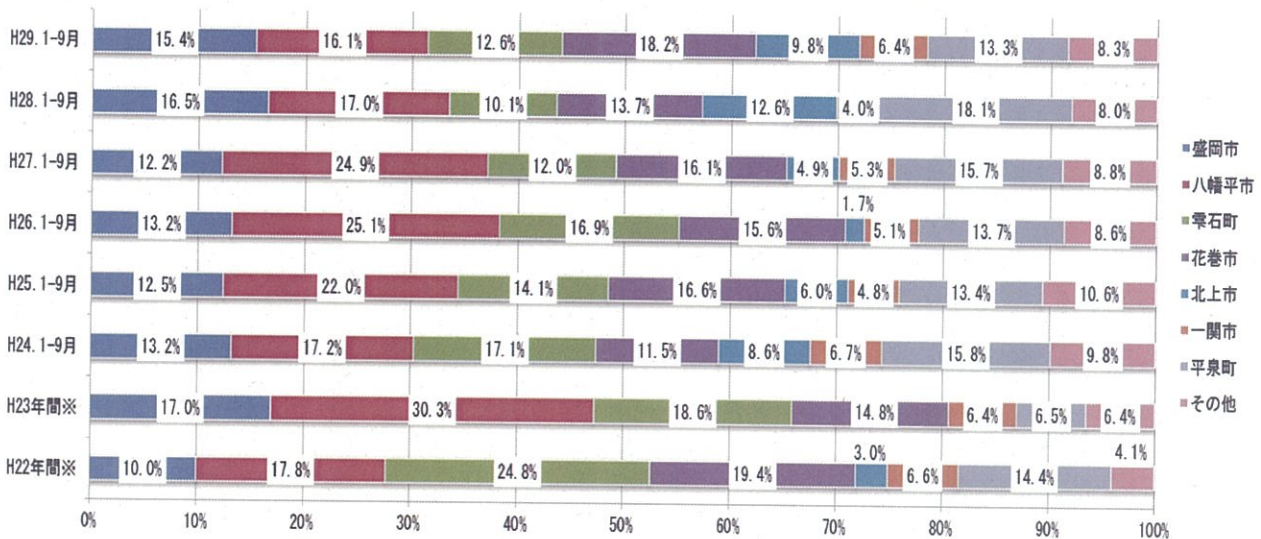


図 5 外国人観光客の市町村別入込割合



※H23 及び H22 は市町村別入込数を四半期毎に整理していないため、年間の数値を採用。



## 2 入込数の推移

平成 29 年 1～9 月に本県を訪れた外国人観光客の入込は 14 万 1,998 人回となり、前年比で 4 万 7,743 人回 (50.7%) 増加となった。平成 22 年比では 120.7% となり、震災前の水準を上回る結果となった。【図 6、表 4】

図 6 外国人観光客の入込数推移

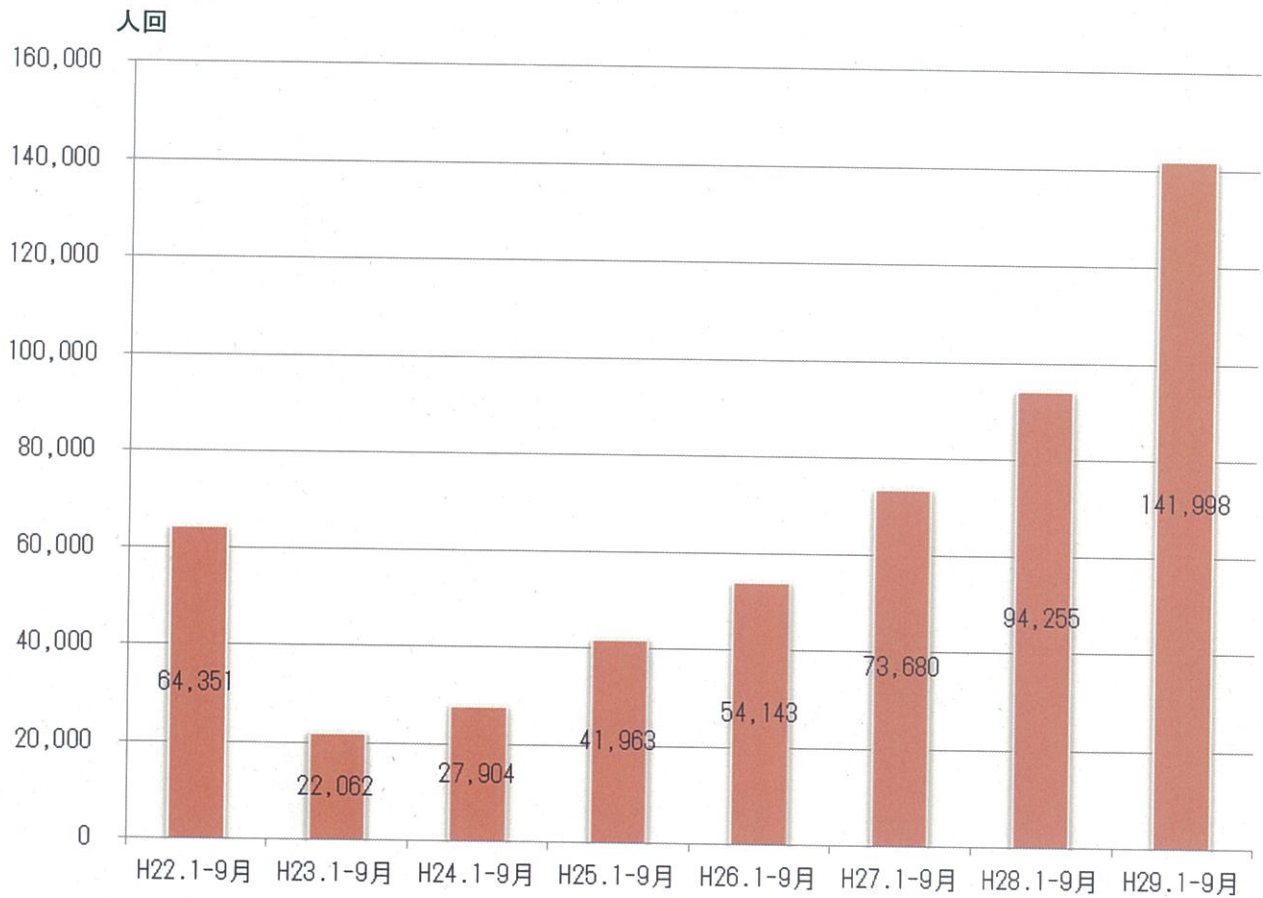


表4 外国人観光客四半期別入込推計表

H29.1~29.12

(単位:人回、%)

国・地域		1~3月	4~6月	7~9月	10~12月	合 計	構成比
アジア	韓 国	2,860	891	4,685	0	8,436	5.9
	中 国	4,916	3,348	2,712	0	10,976	7.7
	香 港	1,813	3,536	2,675	0	8,024	5.7
	台 湾	26,177	25,784	22,054	0	74,015	52.1
北米	ア メ リ カ	1,638	2,132	1,734	0	5,504	3.9
	カ ナ ダ	259	201	179	0	639	0.5
ヨーロッパ	イ ギ リ ス	201	264	259	0	724	0.5
	ド イ ツ	135	415	221	0	771	0.5
	フ ラ ン ス	94	206	228	0	528	0.4
東南アジア	シンガポール	263	536	156	0	955	0.7
	タ イ	1,860	3,930	439	0	6,229	4.4
ニオアセア	オーストラリア	2,692	474	238	0	3,404	2.4
そ の 他		4,924	12,337	4,532	0	21,793	15.3
合 計		47,832	54,054	40,112	0	141,998	100.0

表5 外国人観光客市町村別入込推計表

H29.7~29.9

(単位:人回)

国・地域 市 町 村	アジア				北 米		ヨーロッパ			東南アジア		オセアニア	その他	合 計
	韓国	中 国	香 港	台 湾	アメリ カ	カナ ダ	イギ リス	ドイ ツ	フラ ンス	シン ガポ ール	タイ	オース トラ リア		
盛岡市	231	1,212	401	3,087	464	64	84	93	103	53	165	141	878	6,976
八幡平市	3,153	292	352	1,913	34	28	20	7	7	4	24	2	67	5,903
雫石町	462	90	280	3,010	18	8	10	6	6	0	2	26	380	4,298
葛巻町	0	0	0	10	20	0	0	0	0	0	0	0	0	30
岩手町	0	0	0	0	0	0	0	0	0	0	0	0	0	0
滝沢市	0	0	0	0	0	0	0	0	0	0	0	0	0	0
紫波町	0	0	0	0	0	0	0	0	0	0	0	0	90	90
矢巾町	0	0	0	0	0	0	0	0	0	0	0	0	0	0
花巻市	380	237	1,443	6,221	102	29	2	3	3	27	31	7	608	9,093
北上市	68	100	20	35	69	0	4	1	6	15	4	7	330	659
遠野市	2	24	0	560	70	10	14	36	32	16	2	12	98	876
一関市	105	159	28	1,939	52	12	12	8	9	13	31	10	151	2,529
奥州市	15	48	82	571	5	0	0	1	1	0	25	1	77	826
西和賀町	0	0	0	11	0	0	2	0	0	0	0	0	3	16
金ヶ崎町	0	0	0	2	0	0	0	0	0	0	0	0	0	2
平泉町	228	247	16	3,122	407	12	48	21	37	7	127	17	1,205	5,494
宮古市	12	107	5	705	47	3	10	42	5	5	5	2	272	1,220
大船渡市	1	37	1	13	12	3	2	0	15	2	0	6	41	133
陸前高田市	1	18	12	13	46	0	0	0	0	5	1	0	27	123
釜石市	12	14	5	86	25	4	48	3	3	0	0	2	63	265
住田町	0	0	0	0	0	0	0	0	0	0	0	0	0	0
大槌町	0	0	0	0	10	0	0	0	0	0	0	0	41	51
山田町	0	0	0	0	0	0	0	0	0	0	0	0	0	0
岩泉町	11	108	0	686	297	0	2	0	0	0	2	0	172	1,278
田野畑村	0	0	0	0	1	0	0	0	0	0	6	0	0	7
久慈市	4	16	30	70	7	2	1	0	1	5	14	4	29	183
二戸市	0	0	0	0	0	0	0	0	0	0	0	0	0	0
普代村	0	0	0	0	0	0	0	0	0	0	0	0	0	0
軽米町	0	0	0	0	0	0	0	0	0	0	0	0	0	0
野田村	0	0	0	0	0	0	0	0	0	0	0	0	0	0
九戸村	0	0	0	0	0	0	0	0	0	0	0	0	0	0
洋野町	0	0	0	0	0	0	0	0	0	0	0	0	0	0
一戸町	0	3	0	0	48	4	0	0	0	4	0	1	0	60
合 計	4,685	2,712	2,675	22,054	1,734	179	259	221	228	156	439	238	4,532	40,112
ブロック計			32,126		1,913		708		595		238	4,532	40,112	

表6 外国人観光客市町村別入込推計表

H29.1～29.12

(単位:人回)

国・地域 市 町 村	アジア				北 米		ヨーロッパ			東南アジア		オセアニア	その他	合 計
	韓 国	中 国	香 港	台 湾	ア メ リ カ	カ ナ ダ	イ ギ リ ス	ド イ ツ	フ ラ ン ス	シ ン ガ ポ ー ル	タ イ	オ ー ス ト ラ リ ア		
盛岡市	744	3,231	1,375	9,596	1,397	259	256	389	179	304	1,266	558	2,255	21,809
八幡平市	4,603	2,622	1,231	10,560	469	48	140	11	29	170	777	1,758	450	22,868
栗石町	711	241	1,502	12,341	318	123	14	124	10	37	977	524	919	17,841
葛巻町	0	0	0	10	137	0	0	0	0	0	0	0	0	147
岩手町	0	0	0	0	0	0	0	0	0	0	0	0	0	0
滝沢市	0	0	0	0	0	0	0	0	0	0	0	0	0	0
紫波町	0	0	0	0	12	0	0	0	0	0	0	0	100	112
矢巾町	0	0	0	0	0	0	0	0	0	0	0	0	0	0
花巻市	721	1,297	3,377	18,253	476	48	4	13	24	136	558	48	931	25,886
北上市	131	481	48	1,591	132	20	15	21	15	36	39	168	11,175	13,872
遠野市	9	60	0	763	157	23	54	65	80	17	39	41	449	1,757
一関市	381	682	104	6,536	170	28	33	33	29	178	400	89	377	9,040
奥州市	27	139	210	1,492	61	1	8	1	3	8	272	5	283	2,510
西和賀町	0	19	8	63	4	0	2	0	0	0	0	0	3	99
金ヶ崎町	0	2	0	30	0	0	0	6	0	0	0	0	0	38
平泉町	1,018	972	91	10,722	540	24	116	61	128	30	1,531	160	3,442	18,835
宮古市	28	148	7	755	84	4	13	44	7	14	167	12	610	1,893
大船渡市	12	64	1	15	35	5	6	0	20	2	18	8	151	337
陸前高田市	4	62	12	13	147	0	2	0	0	13	4	3	40	300
釜石市	20	721	9	91	49	45	57	3	3	0	9	16	164	1,187
住田町	0	0	0	0	0	0	0	0	0	0	0	0	0	0
大槌町	0	0	0	0	10	0	1	0	0	0	0	0	74	85
山田町	0	0	0	0	0	0	0	0	0	0	0	0	0	0
岩泉町	12	194	0	984	653	0	2	0	0	0	107	0	321	2,273
田野畑村	0	0	0	0	8	0	0	0	0	0	39	0	1	48
久慈市	9	26	49	188	25	2	1	0	1	6	26	4	33	370
二戸市	2	6	0	2	6	5	0	0	0	0	0	7	12	40
普代村	0	0	0	0	0	0	0	0	0	0	0	0	0	0
軽米町	0	0	0	0	0	0	0	0	0	0	0	0	0	0
野田村	0	0	0	0	0	0	0	0	0	0	0	0	0	0
九戸村	0	0	0	0	0	0	0	0	0	0	0	0	0	0
洋野町	0	0	0	0	0	0	0	0	0	0	0	0	0	0
一戸町	4	9	0	10	614	4	0	0	0	4	0	3	3	651
合 計	8,436	10,976	8,024	74,015	5,504	639	724	771	528	955	6,229	3,404	21,793	141,998
ブ ロ ッ ク 計			101,451		6,143		2,023		7,184	3,404	21,793		141,998	