

岩手県の若年者雇用動向調査

【在学生調査】

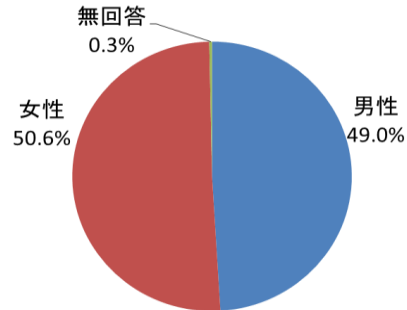
I 回答者の概況について

問1 あなた自身についてお答えください。

(1)性別

n=2155 (単位:人)

番号	項目	回答数	構成比
1	男性	1057	49.0%
2	女性	1091	50.6%
	無回答	7	0.3%
	全体	2155	100.0%



(2)出身地(岩手県出身の方は、市町村名をご記入ください。)

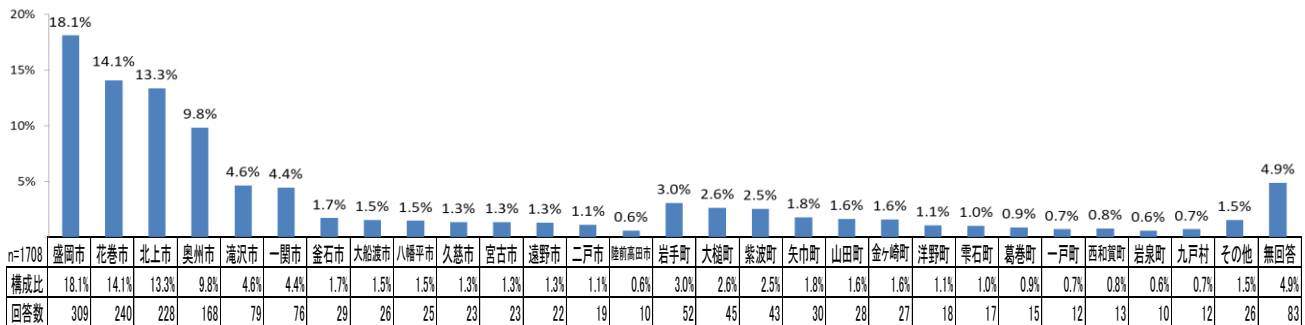
n=2157 (単位:人)

番号	項目	回答数	構成比
1	岩手県	1708	79.2%
2	青森県	107	5.0%
3	宮城県	69	3.2%
4	秋田県	98	4.5%
5	山形県	33	1.5%
6	福島県	24	1.1%
7	北海道	16	0.7%
8	関東	39	1.8%
9	近畿	11	0.5%
10	その他	38	1.8%
	無回答	14	0.6%
	全体	2157	100.0%

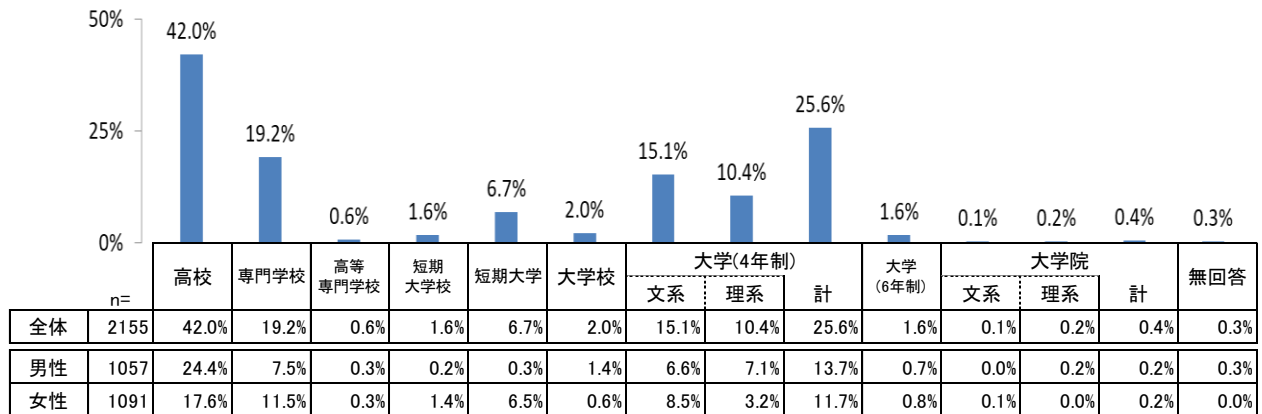


※複数回答があったため母数が2件多い。

(岩手県内出身地の割合)

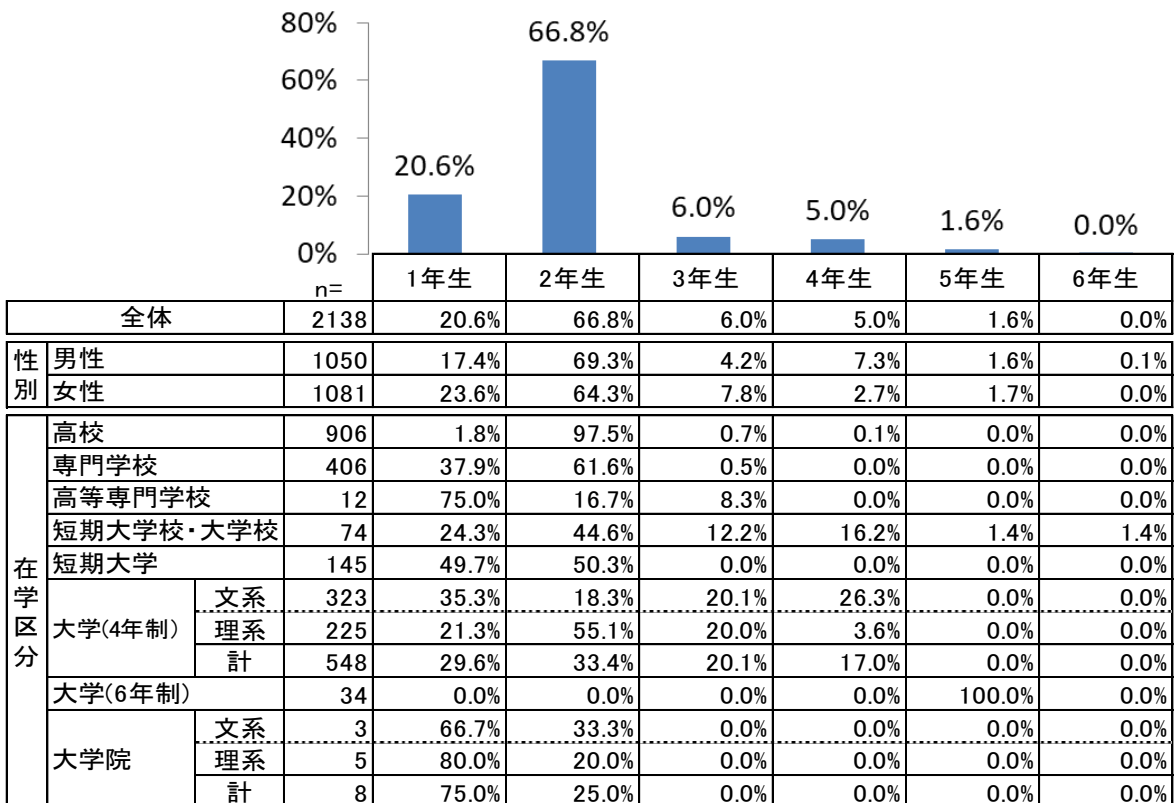


(3)あなたが在学中の学校についてお答えください。



※「専門学校」とは、高校卒を入学資格とする修業年限2年以上の学校が該当。専修学校高等課程は高校として回答。
 ※岩手県内では、「短期大学校」は国立宮古海上技術短期大学校、岩手県立産業技術短期大学校。
 「大学校」は岩手県立農業大学校が該当。
 ※大学(4年制)と大学院は、文系か理系いずれかを回答。
 判断に迷う場合は、専攻の内容が文系・理系いずれに近いかを主観で選択し回答。

(4)あなたの在籍学年についてお答えください。



II 今後の就職について

問2 あなたが就職を希望する(就職する)地域を、優先順に3つまで地域の番号でお答えください。

岩手県内の学生が就職を希望する地域をみると、「岩手県盛岡市」及び「岩手県盛岡市以外」の岩手県内希望者は、第1優先では55.2%、第2優先で59.8%、第3優先では27.9%となっている。

出身地別にみると、岩手県出身者は、第1優先では「岩手県盛岡市以外」が36.4%、「岩手県盛岡市」が29.3%、「関東」が16.1%の順で多く、第2優先では「岩手県盛岡市」が36.4%、「岩手県盛岡市以外」が28.7%、次に「宮城県」16.8%の順。第3優先では「宮城県」が33.8%、「関東」が15.3%、次に「岩手県盛岡市」14.9%の順で多くなっている。

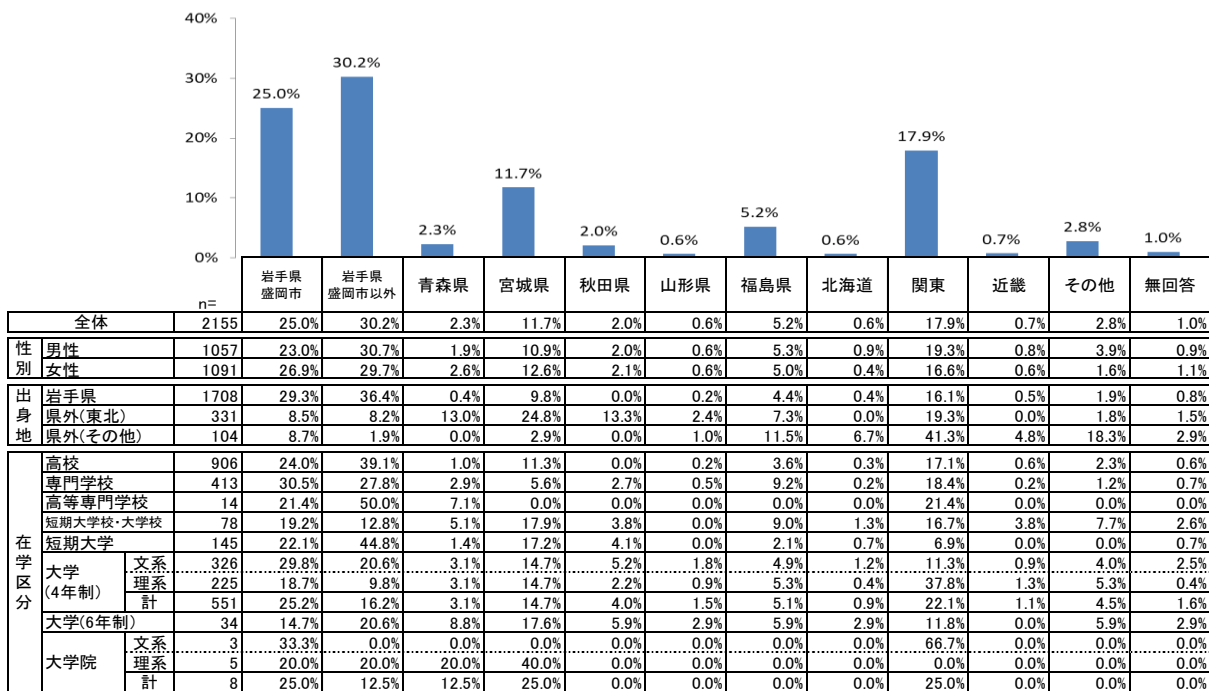
岩手県外で東北出身者は、第1優先では「宮城県」24.8%、「関東」19.3%、「秋田県」13.3%の順、第2優先では「岩手県盛岡市」24.2%、「関東」16.3%、「宮城県」15.1%。第3優先では「岩手県盛岡市」が20.9%、「岩手県盛岡市以外」が16.9%、「関東」12.9%となっている。

東北以外の県外出身者は、第1優先では「関東」が41.3%と最も多く、第2優先では「関東」20.0%、第3優先では「宮城県」が17.7%とトップで、岩手県外の割合が高くなっている。

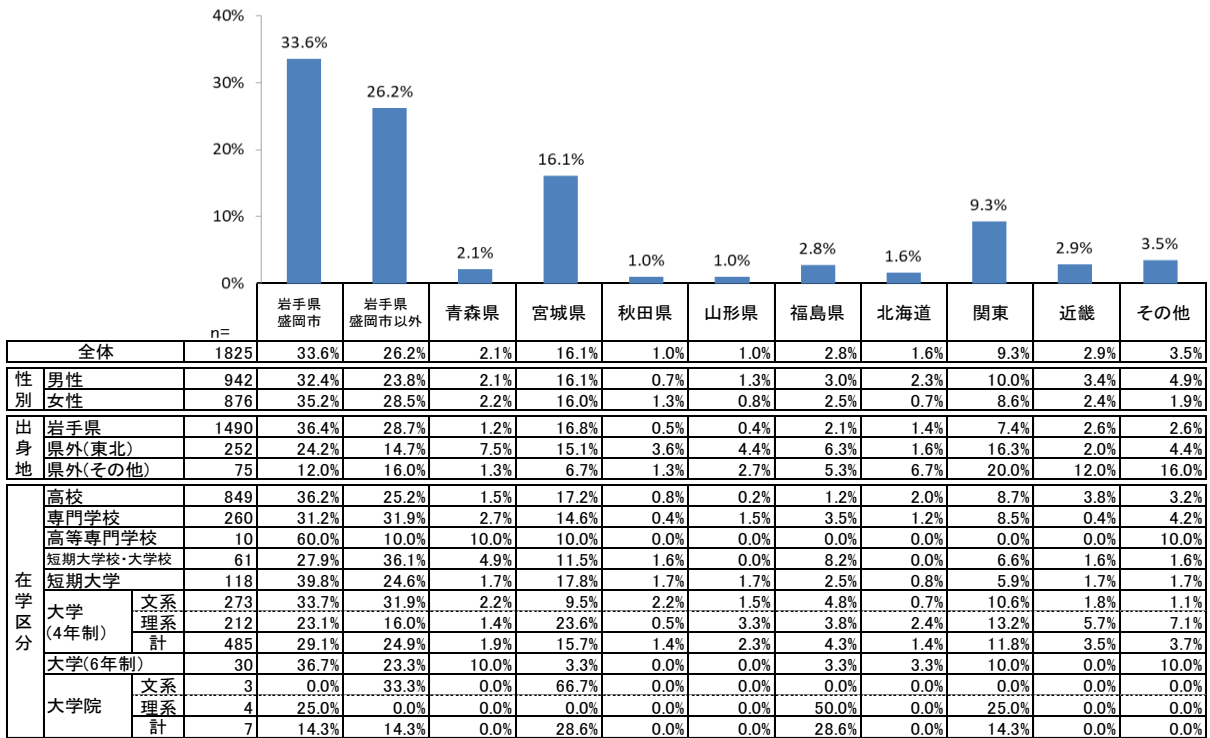
性別でみると、岩手県内に就職を希望する割合は「女性」のほうが高く、関東に就職を希望する割合は「男性」のほうが高い傾向にある。

在学区分でみると、「高校」・「専門学校」・「高等専門学校」・「短期大学校」・「短期大学」は岩手県内を希望する学生が多く、「大学(4年制)」では「文系」が岩手県内、「理系」は関東を希望する割合が多い。

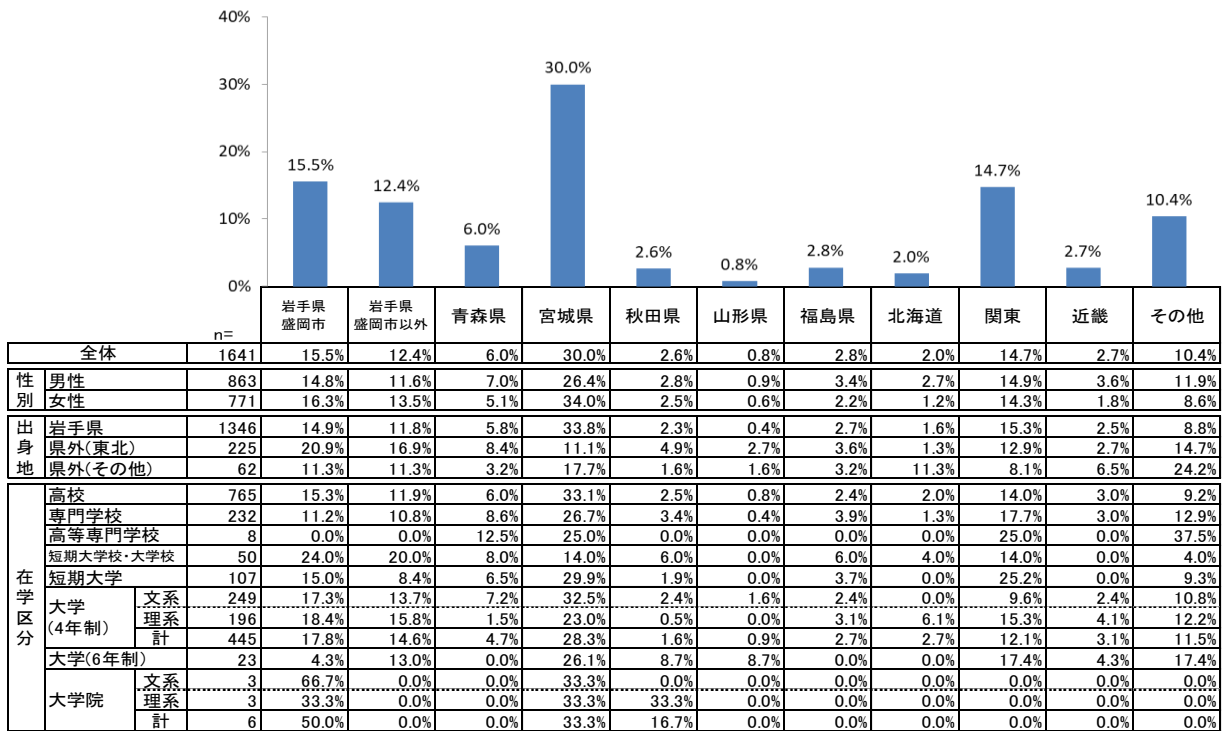
(第1優先)



(第2優先)



(第3優先)



問2 就職希望する(就職する)地域を、優先順に3つまで(続き)

(第1優先)

<県内市町村別・県外(東北各県)別>

		n=	岩手県 盛岡市	岩手県 盛岡市以外	青森県	宮城県	秋田県	山形県	福島県	北海道	関東	近畿	その他	無回答
全体		2155	25.0%	30.2%	2.3%	11.7%	2.0%	0.6%	5.2%	0.6%	17.9%	0.7%	2.8%	1.0%
性別	男性	1057	23.0%	30.7%	1.9%	10.9%	2.0%	0.6%	5.3%	0.9%	19.3%	0.8%	3.9%	0.9%
	女性	1091	26.9%	29.7%	2.6%	12.6%	2.1%	0.6%	5.0%	0.4%	16.6%	0.6%	1.6%	1.1%
県内市町村別・ 県外(東北各県)別	岩手県	1708	29.3%	36.4%	0.4%	9.8%	0.0%	0.2%	4.4%	0.4%	16.1%	0.5%	1.9%	0.8%
	盛岡市	309	55.7%	6.8%	0.0%	11.0%	0.0%	0.3%	4.9%	0.3%	17.8%	0.3%	2.6%	0.3%
	花巻市	240	17.1%	52.5%	0.4%	8.3%	0.0%	0.0%	5.0%	0.0%	12.5%	0.0%	2.1%	2.1%
	北上市	228	14.0%	55.3%	0.0%	7.0%	0.0%	0.0%	2.2%	0.9%	14.5%	1.3%	4.4%	0.4%
	奥州市	168	12.5%	57.7%	0.0%	10.1%	0.0%	0.0%	3.6%	0.0%	13.7%	1.2%	1.2%	0.0%
	滝沢市	79	43.0%	13.9%	0.0%	11.4%	0.0%	0.0%	7.6%	1.3%	21.5%	0.0%	0.0%	1.3%
	一関市	76	7.9%	44.7%	0.0%	15.8%	0.0%	0.0%	3.9%	0.0%	26.3%	1.3%	0.0%	0.0%
	岩手町	52	63.5%	15.4%	0.0%	11.5%	0.0%	1.9%	1.9%	0.0%	5.8%	0.0%	0.0%	0.0%
	大槌町	45	22.2%	42.2%	0.0%	13.3%	0.0%	0.0%	2.2%	0.0%	20.0%	0.0%	0.0%	0.0%
	紫波町	43	39.5%	32.6%	0.0%	0.0%	0.0%	0.0%	11.6%	0.0%	16.3%	0.0%	0.0%	0.0%
	矢巾町	30	50.0%	20.0%	0.0%	0.0%	0.0%	0.0%	3.3%	0.0%	23.3%	0.0%	3.3%	0.0%
	釜石市	29	24.1%	41.4%	0.0%	6.9%	0.0%	0.0%	0.0%	0.0%	17.2%	0.0%	10.3%	0.0%
	山田町	28	32.1%	39.3%	0.0%	14.3%	0.0%	0.0%	3.6%	0.0%	10.7%	0.0%	0.0%	0.0%
	金ヶ崎町	27	18.5%	55.6%	0.0%	7.4%	0.0%	0.0%	3.7%	0.0%	14.8%	0.0%	0.0%	0.0%
	大船渡市	26	11.5%	46.2%	3.8%	19.2%	0.0%	0.0%	3.8%	0.0%	15.4%	0.0%	0.0%	0.0%
	八幡平市	25	40.0%	24.0%	0.0%	4.0%	0.0%	0.0%	8.0%	0.0%	24.0%	0.0%	0.0%	0.0%
	久慈市	23	8.7%	39.1%	0.0%	8.7%	0.0%	4.3%	13.0%	4.3%	21.7%	0.0%	0.0%	0.0%
	宮古市	23	30.4%	43.5%	0.0%	13.0%	0.0%	0.0%	0.0%	4.3%	0.0%	4.3%	4.3%	0.0%
	遠野市	22	13.6%	54.5%	0.0%	13.6%	0.0%	0.0%	0.0%	0.0%	9.1%	4.5%	0.0%	4.5%
	二戸市	19	47.4%	31.6%	0.0%	0.0%	0.0%	0.0%	0.0%	0.0%	21.1%	0.0%	0.0%	0.0%
	洋野町	18	22.2%	33.3%	11.1%	5.6%	0.0%	0.0%	0.0%	0.0%	27.8%	0.0%	0.0%	0.0%
	雫石町	17	47.1%	17.6%	0.0%	5.9%	0.0%	0.0%	0.0%	0.0%	29.4%	0.0%	0.0%	0.0%
	葛巻町	15	46.7%	20.0%	0.0%	6.7%	0.0%	0.0%	6.7%	0.0%	20.0%	0.0%	0.0%	0.0%
	西和賀町	13	23.1%	38.5%	0.0%	23.1%	0.0%	0.0%	0.0%	0.0%	15.4%	0.0%	0.0%	0.0%
	一戸町	12	41.7%	33.3%	0.0%	16.7%	0.0%	0.0%	0.0%	0.0%	8.3%	0.0%	0.0%	0.0%
	九戸村	12	25.0%	33.3%	0.0%	25.0%	0.0%	0.0%	0.0%	0.0%	16.7%	0.0%	0.0%	0.0%
	岩泉町	10	10.0%	30.0%	0.0%	10.0%	0.0%	0.0%	20.0%	0.0%	20.0%	0.0%	10.0%	0.0%
	陸前高田市	10	0.0%	50.0%	0.0%	30.0%	0.0%	0.0%	10.0%	0.0%	10.0%	0.0%	0.0%	0.0%
	住田町	8	12.5%	50.0%	0.0%	25.0%	0.0%	0.0%	0.0%	0.0%	12.5%	0.0%	0.0%	0.0%
	平泉町	6	16.7%	33.3%	0.0%	33.3%	0.0%	0.0%	0.0%	0.0%	16.7%	0.0%	0.0%	0.0%
	軽米町	4	25.0%	25.0%	25.0%	0.0%	0.0%	0.0%	0.0%	0.0%	0.0%	0.0%	25.0%	0.0%
	野田村	4	25.0%	25.0%	0.0%	50.0%	0.0%	0.0%	0.0%	0.0%	0.0%	0.0%	0.0%	0.0%
	田野畑村	3	100.0%	0.0%	0.0%	0.0%	0.0%	0.0%	0.0%	0.0%	0.0%	0.0%	0.0%	0.0%
普代村	1	0.0%	100.0%	0.0%	0.0%	0.0%	0.0%	0.0%	0.0%	0.0%	0.0%	0.0%	0.0%	
不明	83	31.3%	28.9%	1.2%	4.8%	0.0%	0.0%	9.6%	0.0%	18.1%	0.0%	1.2%	4.8%	
県外(東北)	331	8.5%	8.2%	13.0%	24.8%	13.3%	2.4%	7.3%	0.0%	19.3%	0.0%	1.8%	1.5%	
青森県	107	15.9%	11.2%	29.9%	12.1%	0.0%	0.0%	7.5%	0.0%	20.6%	0.0%	1.9%	0.9%	
宮城県	69	1.4%	10.1%	0.0%	66.7%	0.0%	1.4%	4.3%	0.0%	15.9%	0.0%	0.0%	0.0%	
秋田県	98	8.2%	6.1%	11.2%	4.1%	42.9%	0.0%	4.1%	0.0%	18.4%	0.0%	2.0%	3.1%	
山形県	33	3.0%	3.0%	0.0%	51.5%	0.0%	21.2%	3.0%	0.0%	15.2%	0.0%	0.0%	3.0%	
福島県	24	4.2%	4.2%	0.0%	8.3%	8.3%	0.0%	33.3%	0.0%	33.3%	0.0%	8.3%	0.0%	

(第2優先)

<県内市町村別・県外(東北各県)別>

		n=	岩手県 盛岡市	岩手県 盛岡市以外	青森県	宮城県	秋田県	山形県	福島県	北海道	関東	近畿	その他	無回答
全体		2155	28.4%	22.2%	1.8%	13.6%	0.8%	0.9%	2.4%	1.3%	7.8%	2.5%	2.9%	15.3%
性別	男性	1057	28.9%	21.2%	1.9%	14.4%	0.7%	1.1%	2.6%	2.1%	8.9%	3.0%	4.4%	10.9%
	女性	1091	28.2%	22.9%	1.7%	12.8%	1.0%	0.6%	2.0%	0.5%	6.9%	1.9%	1.6%	19.7%
県内市町村別・ 県外(東北各県)別	岩手県	1708	31.7%	25.1%	1.1%	14.6%	0.5%	0.4%	1.8%	1.2%	6.4%	2.2%	2.2%	12.8%
	盛岡市	309	17.8%	38.8%	1.0%	16.2%	0.3%	0.6%	2.3%	0.3%	6.8%	1.9%	0.6%	13.3%
	花巻市	240	45.0%	22.5%	0.4%	10.4%	0.0%	0.4%	0.4%	0.4%	5.0%	1.7%	0.4%	13.3%
	北上市	228	36.0%	15.8%	0.9%	14.0%	1.3%	0.0%	1.3%	2.2%	8.8%	2.6%	3.1%	14.0%
	奥州市	168	45.8%	11.9%	0.0%	19.6%	0.0%	0.0%	1.8%	1.8%	4.2%	3.6%	2.4%	8.9%
	滝沢市	79	26.6%	27.8%	2.5%	12.7%	0.0%	0.0%	2.5%	0.0%	6.3%	1.3%	2.5%	17.7%
	一関市	76	26.3%	13.2%	0.0%	27.6%	0.0%	0.0%	1.3%	0.0%	5.3%	2.6%	5.3%	18.4%
	岩手町	52	19.2%	50.0%	3.8%	5.8%	0.0%	1.9%	0.0%	1.9%	5.8%	1.9%	1.9%	7.7%
	大槌町	45	40.0%	17.8%	0.0%	24.4%	2.2%	0.0%	0.0%	0.0%	6.7%	2.2%	2.2%	4.4%
	紫波町	43	32.6%	32.6%	2.3%	14.0%	0.0%	0.0%	2.3%	2.3%	4.7%	2.3%	2.3%	4.7%
	矢巾町	30	30.0%	33.3%	0.0%	13.3%	0.0%	0.0%	0.0%	0.0%	6.7%	3.3%	0.0%	13.3%
	釜石市	29	37.9%	20.7%	0.0%	10.3%	0.0%	0.0%	0.0%	3.4%	17.2%	3.4%	0.0%	6.9%
	山田町	28	28.6%	32.1%	0.0%	3.6%	0.0%	0.0%	7.1%	0.0%	7.1%	7.1%	7.1%	7.1%
	金ヶ崎町	27	40.7%	18.5%	0.0%	14.8%	0.0%	0.0%	3.7%	3.7%	3.7%	0.0%	7.4%	7.4%
	大船渡市	26	42.3%	11.5%	0.0%	15.4%	3.8%	0.0%	0.0%	0.0%	7.7%	0.0%	7.7%	11.5%
	八幡平市	25	12.0%	28.0%	4.0%	32.0%	0.0%	4.0%	0.0%	0.0%	4.0%	0.0%	4.0%	12.0%
	久慈市	23	30.4%	13.0%	0.0%	8.7%	0.0%	0.0%	4.3%	17.4%	13.0%	4.3%	4.3%	4.3%
	宮古市	23	43.5%	21.7%	4.3%	0.0%	0.0%	0.0%	8.7%	0.0%	8.7%	0.0%	0.0%	13.0%
	遠野市	22	22.7%	18.2%	0.0%	9.1%	0.0%	0.0%	4.5%	0.0%	0.0%	0.0%	4.5%	40.9%
	二戸市	19	36.8%	42.1%	5.3%	10.5%	0.0%	0.0%	0.0%	0.0%	0.0%	0.0%	0.0%	5.3%
	洋野町	18	22.2%	22.2%	16.7%	16.7%	0.0%	0.0%	5.6%	0.0%	5.6%	5.6%	0.0%	5.6%
	雫石町	17	5.9%	35.3%	0.0%	23.5%	0.0%	0.0%	5.9%	0.0%	0.0%	0.0%	5.9%	23.5%
	葛巻町	15	20.0%	20.0%	0.0%	26.7%	0.0%	0.0%	6.7%	6.7%	6.7%	0.0%	0.0%	13.3%
	西和賀町	13	38.5%	23.1%	0.0%	0.0%	0.0%	0.0%	0.0%	0.0%	7.7%	7.7%	15.4%	7.7%
	一戸町	12	41.7%	50.0%	0.0%	0.0%	0.0%	0.0%	0.0%	0.0%	8.3%	0.0%	0.0%	0.0%
	九戸村	12	33.3%	33.3%	0.0%	0.0%	0.0%	0.0%	0.0%	0.0%	16.7%	0.0%	0.0%	16.7%
	岩泉町	10	30.0%	30.0%	0.0%	10.0%	0.0%	0.0%	0.0%	0.0%	20.0%	10.0%	0.0%	0.0%
	陸前高田市	10	30.0%	20.0%	0.0%	20.0%	0.0%	0.0%	0.0%	0.0%	10.0%	0.0%	10.0%	10.0%
	住田町	8	50.0%	37.5%	0.0%	0.0%	0.0%	0.0%	0.0%	0.0%	12.5%	0.0%	0.0%	0.0%
	平泉町	6	33.3%	0.0%	0.0%	16.7%	0.0%	0.0%	16.7%	0.0%	0.0%	16.7%	0.0%	16.7%
	軽米町	4	50.0%	0.0%	25.0%	0.0%	0.0%	0.0%	0.0%	0.0%	0.0%	0.0%	0.0%	25.0%
	野田村	4	0.0%	50.0%	0.0%	0.0%	0.0%	0.0%	0.0%	0.0%	0.0%	0.0%	0.0%	50.0%
	田野畑村	3	0.0%	66.7%	0.0%	0.0%	0.0%	0.0%	0.0%	0.0%	0.0%	0.0%	0.0%	33.3%
普代村	1	100.0%	0.0%	0.0%	0.0%	0.0%	0.0%	0.0%	0.0%	0.0%	0.0%	0.0%	0.0%	
不明	83	21.7%	24.1%	0.0%	16.9%	2.4%	1.2%	2.4%	2.4%	6.0%	1.2%	2.4%	19.3%	
県外(東北)	331	18.4%	11.2%	5.7%	11.5%	2.7%	3.3%	4.8%	1.2%	12.4%	1.5%	3.3%	23.9%	
青森県	107	16.8%	10.3%	13.1%	11.2%	0.0%	0.9%	3.7%	1.9%	8.4%	0.0%	4.7%	29.0%	
宮城県	69	15.9%	15.9%	0.0%	14.5%	0.0%	0.0%	5.8%	0.0%	23.2%	1.4%	1.4%	21.7%	
秋田県	98	27.6%	4.1%	5.1%	11.2%	6.1%	2.0%	2.0%	2.0%	8.2%	3.1%	2.0%	26.5%	
山形県	33	9.1%	24.2%	0.0%	12.1%	6.1%	24.2%	3.0%	0.0%	6.1%	0.0%	3.0%	12.1%	
福島県	24	8.3%	12.5%	0.0%	4.2%	4.2%	0.0%	20.8%	0.0%	25.0%	4.2%	8.3%	12.5%	

(第3優先)

<県内市町村別・県外(東北各県)別>

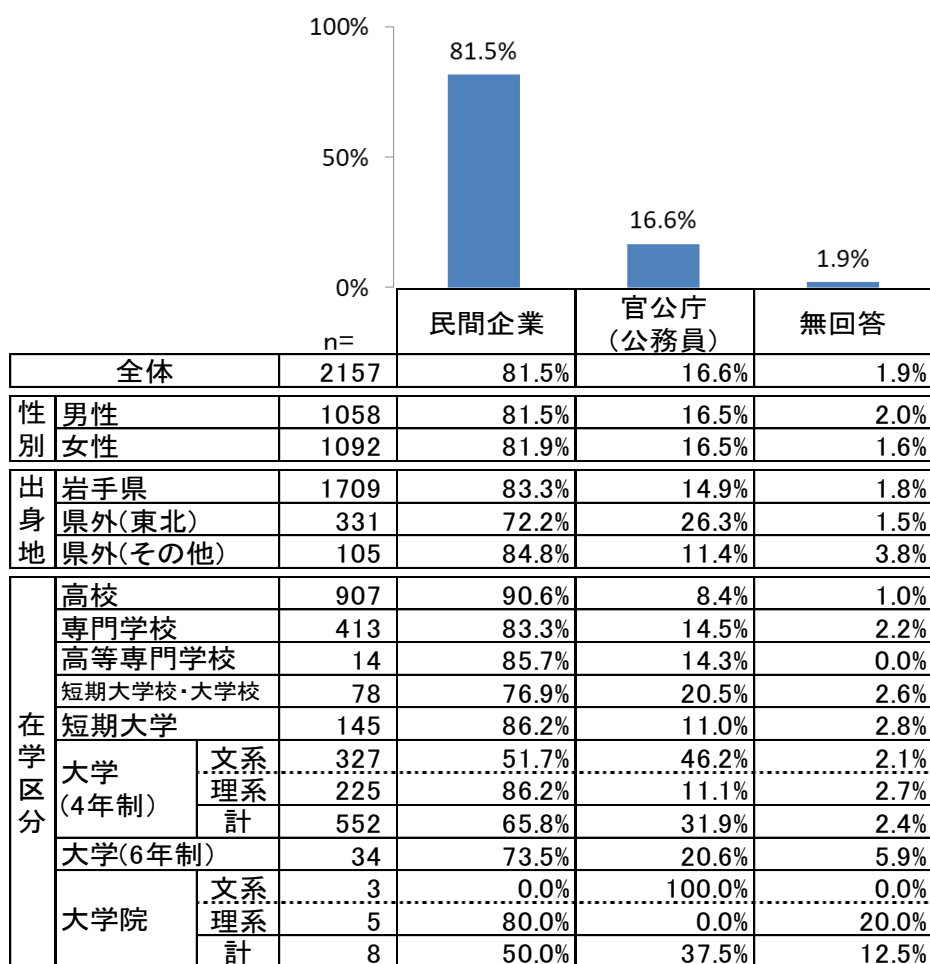
		n=	岩手県 盛岡市	岩手県 盛岡市以外	青森県	宮城県	秋田県	山形県	福島県	北海道	関東	近畿	その他	無回答
全体		2155	11.8%	9.5%	4.6%	22.8%	2.0%	0.6%	2.1%	1.5%	11.2%	2.1%	7.9%	23.9%
性別	男性	1057	12.1%	9.5%	5.7%	21.6%	2.3%	0.8%	2.7%	2.2%	12.2%	2.9%	9.7%	18.4%
	女性	1091	11.5%	9.5%	3.6%	24.0%	1.7%	0.5%	1.6%	0.8%	10.1%	1.3%	6.0%	29.3%
県内市町村別・ 県外(東北各県)別	岩手県	1708	11.8%	9.3%	4.6%	26.6%	1.8%	0.4%	2.1%	1.3%	12.1%	1.9%	7.0%	21.2%
	盛岡市	309	12.3%	9.1%	2.9%	26.9%	1.0%	0.3%	2.6%	1.6%	14.6%	2.3%	6.5%	20.1%
	花巻市	240	10.4%	5.8%	4.2%	37.1%	1.7%	0.4%	1.7%	0.4%	7.5%	1.3%	7.5%	22.1%
	北上市	228	10.5%	8.8%	2.2%	26.8%	2.6%	0.0%	3.1%	1.3%	12.7%	0.9%	7.9%	23.2%
	奥州市	168	11.3%	13.7%	1.2%	33.3%	0.6%	0.6%	0.6%	0.0%	11.3%	1.2%	8.9%	17.3%
	滝沢市	79	10.1%	15.2%	2.5%	25.3%	2.5%	1.3%	2.5%	2.5%	12.7%	2.5%	1.3%	21.5%
	一関市	76	15.8%	11.8%	2.6%	10.5%	2.6%	0.0%	3.9%	2.6%	18.4%	3.9%	7.9%	19.7%
	岩手町	52	7.7%	11.5%	21.2%	19.2%	1.9%	1.9%	0.0%	1.9%	13.5%	0.0%	3.8%	17.3%
	大槌町	45	11.1%	11.1%	8.9%	26.7%	0.0%	0.0%	2.2%	0.0%	15.6%	2.2%	11.1%	11.1%
	紫波町	43	9.3%	14.0%	0.0%	34.9%	2.3%	0.0%	0.0%	0.0%	9.3%	2.3%	9.3%	18.6%
	矢巾町	30	0.0%	16.7%	10.0%	26.7%	3.3%	0.0%	0.0%	3.3%	20.0%	3.3%	3.3%	13.3%
	釜石市	29	10.3%	10.3%	3.4%	37.9%	3.4%	0.0%	0.0%	0.0%	10.3%	3.4%	10.3%	10.3%
	山田町	28	14.3%	7.1%	3.6%	17.9%	0.0%	0.0%	3.6%	3.6%	10.7%	3.6%	7.1%	28.6%
	金ヶ崎町	27	7.4%	7.4%	11.1%	33.3%	0.0%	0.0%	3.7%	0.0%	14.8%	0.0%	3.7%	18.5%
	大船渡市	26	7.7%	15.4%	3.8%	30.8%	0.0%	0.0%	7.7%	0.0%	15.4%	0.0%	7.7%	11.5%
	八幡平市	25	20.0%	12.0%	0.0%	20.0%	4.0%	0.0%	0.0%	0.0%	8.0%	4.0%	0.0%	32.0%
	久慈市	23	13.0%	4.3%	17.4%	8.7%	0.0%	4.3%	0.0%	8.7%	13.0%	4.3%	17.4%	8.7%
	宮古市	23	8.7%	4.3%	0.0%	30.4%	4.3%	0.0%	0.0%	0.0%	13.0%	0.0%	0.0%	39.1%
	遠野市	22	4.5%	4.5%	0.0%	18.2%	4.5%	0.0%	4.5%	0.0%	9.1%	0.0%	9.1%	45.5%
	二戸市	19	10.5%	0.0%	31.6%	10.5%	0.0%	0.0%	5.3%	5.3%	10.5%	10.5%	10.5%	5.3%
	洋野町	18	27.8%	0.0%	5.6%	5.6%	5.6%	0.0%	0.0%	5.6%	16.7%	11.1%	0.0%	22.2%
	雫石町	17	23.5%	5.9%	0.0%	17.6%	0.0%	0.0%	0.0%	0.0%	11.8%	5.9%	5.9%	29.4%
	葛巻町	15	20.0%	13.3%	6.7%	20.0%	0.0%	0.0%	0.0%	6.7%	13.3%	0.0%	6.7%	13.3%
	西和賀町	13	7.7%	0.0%	7.7%	30.8%	15.4%	0.0%	0.0%	0.0%	15.4%	7.7%	7.7%	7.7%
	一戸町	12	16.7%	8.3%	25.0%	8.3%	8.3%	0.0%	0.0%	0.0%	8.3%	0.0%	0.0%	25.0%
	九戸村	12	25.0%	0.0%	25.0%	8.3%	8.3%	0.0%	0.0%	0.0%	8.3%	0.0%	0.0%	25.0%
	岩泉町	10	30.0%	0.0%	0.0%	10.0%	0.0%	0.0%	0.0%	0.0%	10.0%	0.0%	20.0%	30.0%
	陸前高田市	10	30.0%	20.0%	0.0%	10.0%	0.0%	0.0%	10.0%	0.0%	10.0%	0.0%	10.0%	10.0%
	住田町	8	12.5%	0.0%	0.0%	50.0%	0.0%	0.0%	0.0%	0.0%	0.0%	0.0%	0.0%	37.5%
	平泉町	6	16.7%	0.0%	16.7%	16.7%	0.0%	0.0%	0.0%	0.0%	33.3%	0.0%	0.0%	16.7%
	軽米町	4	0.0%	0.0%	0.0%	25.0%	0.0%	0.0%	0.0%	0.0%	50.0%	0.0%	0.0%	25.0%
	野田村	4	25.0%	0.0%	0.0%	25.0%	0.0%	0.0%	0.0%	0.0%	0.0%	0.0%	0.0%	50.0%
	田野畑村	3	0.0%	0.0%	0.0%	66.7%	0.0%	0.0%	0.0%	0.0%	0.0%	0.0%	0.0%	33.3%
	普代村	1	0.0%	0.0%	0.0%	0.0%	0.0%	0.0%	0.0%	0.0%	0.0%	0.0%	100.0%	0.0%
不明	83	13.3%	9.6%	4.8%	19.3%	1.2%	0.0%	3.6%	0.0%	6.0%	1.2%	7.2%	33.7%	
県外(東北)		331	14.2%	11.5%	5.7%	7.6%	3.3%	1.8%	2.4%	0.9%	8.8%	1.8%	10.0%	32.0%
青森県		107	11.2%	14.0%	15.0%	8.4%	0.0%	1.9%	1.9%	2.8%	7.5%	0.9%	4.7%	31.8%
宮城県		69	21.7%	14.5%	1.4%	1.4%	2.9%	2.9%	0.0%	8.7%	1.4%	14.5%	30.4%	
秋田県		98	8.2%	13.3%	2.0%	13.3%	8.2%	0.0%	0.0%	7.1%	2.0%	10.2%	35.7%	
山形県		33	30.3%	0.0%	0.0%	3.0%	3.0%	6.1%	6.1%	0.0%	18.2%	3.0%	9.1%	21.2%
福島県		24	8.3%	0.0%	0.0%	4.2%	0.0%	0.0%	16.7%	0.0%	8.3%	4.2%	20.8%	37.5%

問3 あなたが希望する(就職する)就職先は、民間企業ですか、官公庁(準するものを含む)ですか。

岩手県内の学生の就職希望先は、「民間企業」が81.5%、「官公庁」が16.6%と、「民間企業」の方が希望者が多い。

出身地別でみると、岩手県内出身者は、「民間企業」が83.3%、「官公庁」は14.9%と、全体値より「民間企業」を希望する学生の割合が多くなっている。

在学区別でみると、「高校」は「民間企業」が90.6%となり、区分別で民間希望者の構成が最も多い。「大学」では「文系」で「官公庁」が46.2%と多く、一方で「理系」は「民間企業」が86.2%。「大学院」についても「文系」は全員「官公庁」希望であり、「文系」学生は「官公庁」を希望する傾向が強い。



※複数回答があり母数は2件多い。

問4 あなたが就職先を決める(決めた)上で、重視することは何ですか。

該当するものを3つまで選んでください。(複数回答)

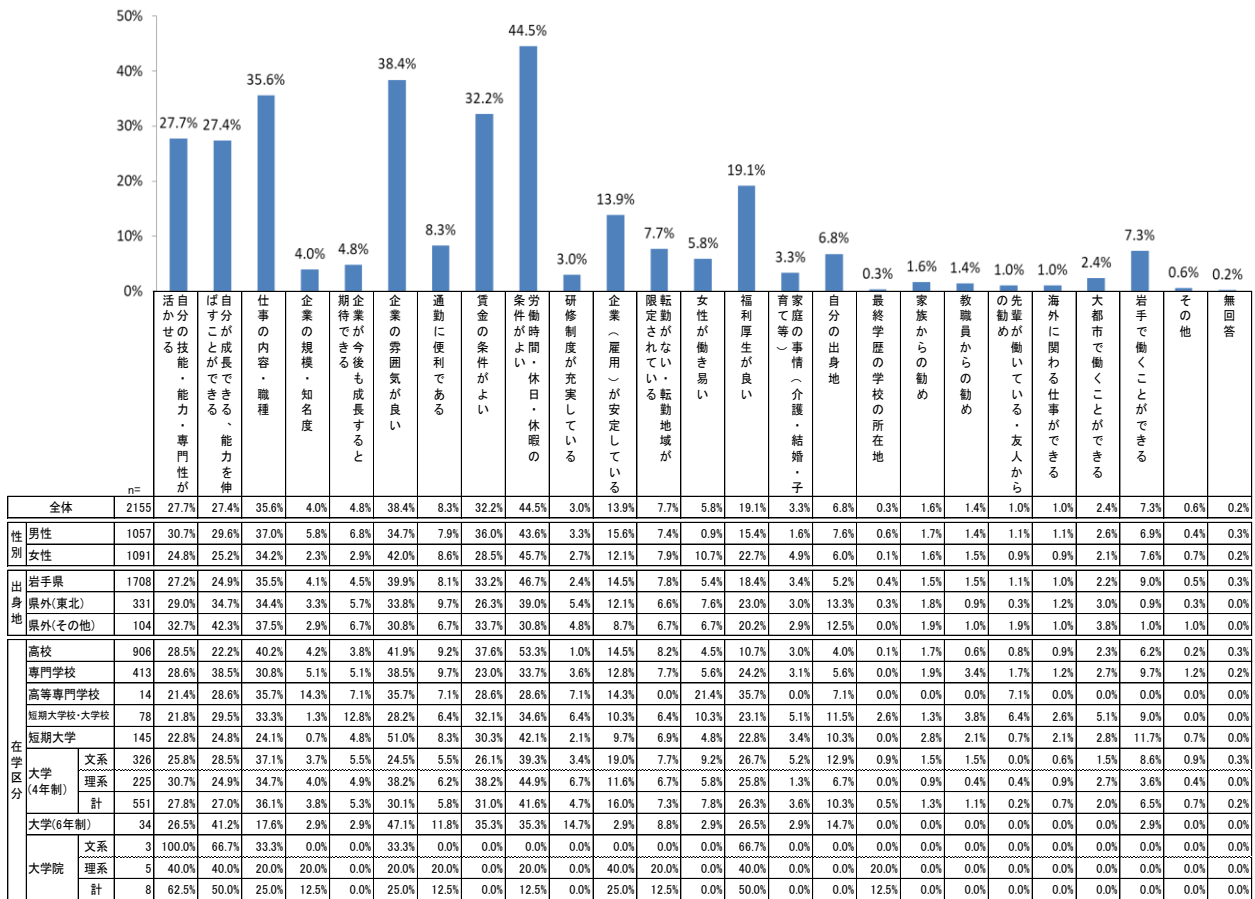
岩手県内の学生が就職先を決める上で重視することを見ると、「労働時間・休日・休暇の条件がよい」が44.5%と最も多く、次に「企業の雰囲気が良い」が38.4%、「仕事の内容・職種」が35.6%、「賃金の条件が良い」が32.2%、「自分の技能・能力・専門性が活かせる」が27.7%、「自分が成長できる、能力を伸ばすことができる」が27.4%と続いている。

出身地別でみると、「岩手県」、「県外(東北)」出身者については「労働時間・休日・休暇の条件がよい」の回答が最も多いが、「県外(その他)」出身者は「自分が成長できる、能力を伸ばすことができる」の回答割合が多い。

在学生と就労経験者との比較をみると、在学生全体では「労働時間・休日・休暇の条件がよい」が44.5%と最も多いのに対して、就労経験者全体では「仕事の内容・職種」が37.3%を占める。

尚、①<希望地域が、盛岡市、盛岡市以外、宮城県、関東の者(県内、県外出身者別)>をみると、岩手県出身者で、「賃金条件がよい」を重視するを選択した割合は、希望就職地が県内より宮城、関東の方が高くなる傾向にある。また県外出身者で「仕事の内容・職種」を重視するを選択した割合は、希望就職地が関東、宮城より岩手県内の方が高くなる傾向となっている。

②<問4回答者の全体のうち、卒業年次前、卒業年次(最終学年)との比較>をみると、「労働時間・休日・休暇の条件がよい」や「企業の雰囲気が良い」は卒業年次(最終学年)になると、重視する傾向が弱まる一方で、「自分が成長できる、能力を伸ばすことができる」や「企業が今後も成長すると期待できる」、「岩手で働くことができる」を重視する傾向が強まる傾向にある。



※3つ以上選んでいる回答がある。

問4 就職先を決める(決めた)上で、重視することを3つまで(続き)

<在学生と就労経験者との比較>

	n=	活かせる	自分の成長できる	仕事の内容・職種	企業の規模・知名度	期待できる	企業の雰囲気が良い	通勤に便利である	賃金の条件が良い	労働時間・休日・休暇の条件が良い	研修制度が充実している	企業(雇用)が安定している	限定されない・転勤地域が	女性が働きやすい	福利厚生が良い	家庭の事情(介護・結婚・子育て等)	自分の出身地	最終学歴の学校の所在地	家族からの勧め	教職員からの勧め	先輩が働いている・友人からの勧め	海外に関わる仕事ができる	大都市で働くことができる	岩手で働くことができる	その他	無回答	
在学生全体	2155	27.7%	27.4%	35.6%	4.0%	4.8%	38.4%	8.3%	32.2%	44.5%	3.0%	13.9%	7.7%	5.8%	19.1%	3.3%	6.8%	0.3%	1.6%	1.4%	1.0%	1.0%	2.4%	7.3%	0.6%	0.2%	
就労経験者全体	1216	18.5%	14.9%	37.3%	11.3%	4.5%	10.0%	23.2%	17.4%	22.5%	3.5%	10.0%	15.0%	4.9%	12.9%	1.8%	20.9%	2.1%	7.2%	14.6%	6.8%	0.8%	1.9%	20.5%	2.5%	1.1%	
うち高校生	629	11.0%	11.3%	34.5%	11.3%	3.5%	8.4%	27.3%	18.3%	22.3%	3.0%	10.7%	14.6%	5.2%	11.9%	1.3%	23.4%	2.4%	7.2%	22.1%	8.1%	0.3%	2.7%	18.8%	2.7%	1.1%	
うち大学(4年制)	文系	213	18.3%	17.4%	41.3%	16.4%	6.1%	15.0%	18.8%	13.1%	26.8%	3.8%	10.3%	18.8%	4.7%	15.5%	2.8%	23.9%	2.8%	7.5%	1.4%	2.3%	2.3%	0.5%	24.9%	3.3%	0.0%
	理系	85	29.2%	21.2%	37.6%	7.1%	8.2%	10.6%	8.2%	18.8%	23.5%	4.7%	11.8%	20.0%	2.4%	11.8%	2.4%	16.5%	1.2%	8.2%	5.9%	2.4%	0.0%	0.0%	31.8%	0.0%	1.2%
	計	298	21.1%	18.5%	40.3%	13.8%	6.7%	13.8%	15.8%	14.8%	25.8%	4.0%	10.7%	19.1%	4.0%	14.4%	2.7%	21.8%	2.3%	7.7%	2.7%	2.3%	1.7%	0.3%	26.8%	2.3%	0.3%

①<第1希望就職地が、盛岡市、盛岡市以外、宮城県、関東の者(県内、県外出身者別)>

	n=	活かせる	自分の成長できる	仕事の内容・職種	企業の規模・知名度	期待できる	企業の雰囲気が良い	通勤に便利である	賃金の条件が良い	労働時間・休日・休暇の条件が良い	研修制度が充実している	企業(雇用)が安定している	限定されない・転勤地域が	女性が働きやすい	福利厚生が良い	家庭の事情(介護・結婚・子育て等)	自分の出身地	最終学歴の学校の所在地	家族からの勧め	教職員からの勧め	先輩が働いている・友人からの勧め	海外に関わる仕事ができる	大都市で働くことができる	岩手で働くことができる	その他
岩手県盛岡市	497	27.0%	27.0%	33.0%	3.8%	3.4%	37.4%	10.7%	31.2%	48.1%	2.4%	15.5%	8.0%	6.0%	20.1%	3.8%	3.8%	0.8%	1.4%	1.4%	0.8%	0.4%	0.4%	12.5%	0.4%
岩手県盛岡市以外	621	25.1%	21.9%	36.2%	3.2%	4.2%	41.2%	9.2%	32.4%	43.2%	1.4%	14.0%	9.5%	4.5%	17.1%	5.0%	11.0%	0.2%	2.6%	1.6%	1.1%	0.3%	0.3%	14.2%	0.5%
宮城県	167	30.5%	24.6%	42.5%	5.4%	3.6%	45.5%	4.2%	36.5%	53.3%	2.4%	15.0%	7.2%	6.0%	14.4%	0.6%	0.0%	0.0%	0.6%	1.2%	0.6%	1.8%	3.0%	0.0%	0.0%
関東	274	27.4%	26.3%	36.1%	5.1%	5.8%	40.1%	4.7%	38.3%	47.4%	4.0%	17.2%	6.6%	6.2%	19.0%	0.7%	0.4%	0.0%	0.4%	2.2%	1.5%	1.1%	7.3%	0.4%	0.7%
岩手県盛岡市	37	24.3%	35.1%	43.2%	5.4%	5.4%	35.1%	18.9%	27.0%	24.3%	2.7%	8.1%	13.5%	10.8%	21.6%	8.1%	0.0%	0.0%	2.7%	0.0%	0.0%	2.7%	0.0%	5.4%	0.0%
岩手県盛岡市以外	29	24.1%	37.9%	37.9%	10.3%	3.4%	44.8%	6.9%	24.1%	41.4%	10.3%	13.8%	10.3%	0.0%	17.2%	0.0%	3.4%	3.4%	0.0%	0.0%	0.0%	0.0%	0.0%	0.0%	0.0%
宮城県	85	27.1%	31.8%	36.5%	1.2%	3.5%	36.5%	7.1%	25.9%	41.2%	5.9%	15.3%	8.2%	10.6%	28.2%	3.5%	15.3%	0.0%	2.4%	0.0%	0.0%	0.0%	2.4%	0.0%	0.0%
関東	107	27.1%	48.6%	33.6%	1.9%	7.5%	39.8%	3.7%	26.2%	35.5%	4.7%	13.1%	3.7%	9.3%	21.5%	1.9%	6.5%	0.0%	0.9%	1.9%	0.0%	2.8%	9.3%	0.9%	0.9%

問4 就職先を決める(決めた)上で、重視することを3つまで(続き)

<①のうち卒業年次前、卒業年次(最終学年)との比較>

卒業年次前(大学1～3年、短期大学1年生)

	n=	活かせる	自分の技能・能力・専門性が伸ばすことができる	仕事の内容・職種	企業の規模・知名度	期待できる	企業が今後も成長すると	企業の雰囲気が良い	通勤に便利である	賃金の条件がよい	労働時間・休日・休暇の条件がよい	研修制度が充実している	企業(雇用)が安定している	限定されていない・転勤地域が	女性が働きやすい	福利厚生が良い	子育て事情(介護・結婚・子育て等)	自分の出身地	最終年度の学校の所在地	家族からの勧め	教職員からの勧め	先輩が働いている・友人からの勧め	海外に関わる仕事ができる	大都市で働くことができる	岩手で働くことができる	その他
岩手県盛岡市	123	28.5%	20.3%	34.1%	3.3%	3.3%	33.3%	4.9%	29.3%	44.7%	3.3%	17.1%	9.8%	12.2%	36.6%	7.3%	4.1%	0.0%	0.0%	0.0%	0.0%	0.0%	0.0%	9.8%	0.0%	
岩手県盛岡市以外	95	24.2%	16.8%	25.3%	0.0%	1.1%	40.0%	6.3%	42.1%	40.0%	2.1%	16.8%	4.2%	3.2%	27.4%	4.2%	16.8%	0.0%	1.1%	1.1%	0.0%	0.0%	1.1%	21.1%	1.1%	
宮城県	40	30.0%	22.5%	37.5%	10.0%	5.0%	42.5%	2.5%	37.5%	50.0%	2.5%	17.5%	7.5%	10.0%	17.5%	0.0%	0.0%	0.0%	0.0%	2.5%	2.5%	2.5%	0.0%	0.0%	0.0%	
関東	66	21.2%	24.2%	40.9%	1.5%	4.5%	34.8%	4.5%	39.4%	57.6%	4.5%	16.7%	6.1%	6.1%	25.8%	0.0%	1.5%	0.0%	0.0%	0.0%	0.0%	0.0%	7.6%	1.5%	0.0%	
岩手県盛岡市	13	46.2%	15.4%	23.1%	7.7%	7.7%	30.8%	7.7%	38.5%	23.1%	7.7%	7.7%	30.8%	0.0%	0.0%	0.0%	0.0%	0.0%	7.7%	0.0%	0.0%	7.7%	0.0%	0.0%	0.0%	
岩手県盛岡市以外	5	20.0%	60.0%	0.0%	0.0%	0.0%	80.0%	0.0%	40.0%	40.0%	40.0%	0.0%	0.0%	0.0%	0.0%	0.0%	0.0%	0.0%	0.0%	0.0%	0.0%	0.0%	0.0%	0.0%	0.0%	
宮城県	42	26.2%	35.7%	40.5%	0.0%	0.0%	42.9%	7.1%	31.0%	40.5%	4.8%	14.3%	4.8%	9.5%	26.2%	4.8%	19.0%	0.0%	0.0%	0.0%	0.0%	0.0%	0.0%	0.0%	0.0%	
関東	44	29.5%	38.6%	34.1%	4.5%	9.1%	34.1%	2.3%	20.5%	36.4%	11.4%	20.5%	2.3%	2.3%	29.5%	2.3%	6.8%	0.0%	0.0%	0.0%	0.0%	4.5%	9.1%	0.0%	0.0%	

卒業年次(大学4年、短期大学2年生)

	n=	活かせる	自分の技能・能力・専門性が伸ばすことができる	仕事の内容・職種	企業の規模・知名度	期待できる	企業が今後も成長すると	企業の雰囲気が良い	通勤に便利である	賃金の条件がよい	労働時間・休日・休暇の条件がよい	研修制度が充実している	企業(雇用)が安定している	限定されていない・転勤地域が	女性が働きやすい	福利厚生が良い	子育て事情(介護・結婚・子育て等)	自分の出身地	最終年度の学校の所在地	家族からの勧め	教職員からの勧め	先輩が働いている・友人からの勧め	海外に関わる仕事ができる	大都市で働くことができる	岩手で働くことができる	その他
岩手県盛岡市	27	11.1%	25.9%	33.3%	3.7%	3.7%	44.4%	7.4%	22.2%	29.6%	3.7%	18.5%	11.1%	3.7%	18.5%	3.7%	11.1%	7.4%	0.0%	0.0%	0.0%	0.0%	0.0%	33.3%	0.0%	
岩手県盛岡市以外	46	23.9%	28.3%	23.9%	0.0%	10.9%	39.1%	8.7%	23.9%	26.1%	0.0%	10.9%	8.7%	2.2%	15.2%	4.3%	15.2%	2.2%	6.5%	10.9%	2.2%	0.0%	0.0%	15.2%	2.2%	
宮城県	7	14.3%	28.6%	28.6%	0.0%	14.3%	57.1%	0.0%	28.6%	57.1%	0.0%	0.0%	0.0%	14.3%	28.6%	0.0%	0.0%	0.0%	0.0%	0.0%	0.0%	0.0%	28.6%	0.0%	0.0%	
関東	7	14.3%	42.9%	14.3%	0.0%	0.0%	71.4%	14.3%	28.6%	42.9%	14.3%	14.3%	0.0%	0.0%	42.9%	0.0%	0.0%	0.0%	0.0%	0.0%	0.0%	0.0%	0.0%	0.0%	0.0%	
岩手県盛岡市	7	14.3%	71.4%	14.3%	14.3%	14.3%	28.6%	28.6%	28.6%	0.0%	0.0%	0.0%	0.0%	28.6%	14.3%	0.0%	0.0%	0.0%	0.0%	0.0%	0.0%	0.0%	0.0%	28.6%	0.0%	
岩手県盛岡市以外	7	28.6%	28.6%	28.6%	14.3%	0.0%	14.3%	28.6%	28.6%	42.9%	14.3%	14.3%	0.0%	0.0%	42.9%	0.0%	0.0%	0.0%	0.0%	0.0%	0.0%	0.0%	0.0%	0.0%	0.0%	
宮城県	16	25.0%	37.5%	37.5%	6.3%	0.0%	18.8%	6.3%	6.3%	37.5%	6.3%	18.8%	12.5%	12.5%	31.3%	0.0%	12.5%	0.0%	12.5%	0.0%	0.0%	0.0%	6.3%	0.0%	0.0%	
関東	13	15.4%	30.8%	46.2%	0.0%	15.4%	23.1%	15.4%	38.5%	30.8%	0.0%	15.4%	7.7%	23.1%	15.4%	7.7%	7.7%	7.7%	0.0%	0.0%	0.0%	0.0%	7.7%	7.7%	7.7%	

②<問4回答者の全体のうち、卒業年次前、卒業年次(最終学年)との比較>

卒業年次前(大学1~3年、短期大学1年)・・・A

	n=	活かせる 自分の技能・ 能力・専門性 が	自分が成長 できる、能力 を伸ばす ことができる	仕事の内容・ 職種	企業の規模・ 知名度	企業が今後 も成長すると 期待できる	企業の雰囲気 が良い	通勤に便利 である	賃金の条件 が良い	条件が良い ・休日・休 暇の	労働時間が 充実している	研修制度が 充実している	企業(雇用)が 安定している	転勤がない・ 転勤地域が 限定されている	女性が働き やすい	福利厚生が 良い	子育て等) (介護・結 婚・子	自分の出身 地	最終学歴の 学校の所在 地	家族からの 勧め	教職員から の勧め	先輩が働い ている・友人 から	海外に関わ る仕事ができ る	大都市で働 くことができる	岩手で働く ことができる	その他
全体	525	26.9%	23.6%	33.9%	2.9%	4.0%	36.2%	5.5%	33.5%	46.5%	4.0%	15.4%	7.2%	7.4%	27.2%	3.6%	9.9%	0.0%	1.0%	0.4%	0.2%	1.3%	1.9%	6.3%	0.4%	
男性	231	28.1%	26.0%	37.7%	5.2%	6.5%	32.9%	4.8%	37.7%	44.2%	4.8%	18.6%	6.5%	0.4%	22.1%	1.3%	10.4%	0.0%	0.9%	0.0%	0.0%	1.3%	3.5%	6.9%	0.0%	
女性	294	25.9%	21.8%	31.0%	1.0%	2.0%	38.8%	6.1%	30.3%	48.3%	3.4%	12.9%	7.8%	12.9%	31.3%	5.4%	9.5%	0.0%	1.0%	0.7%	0.3%	1.4%	0.7%	5.8%	0.7%	
短期大学	72	22.2%	20.8%	25.0%	1.4%	2.8%	59.7%	8.3%	30.6%	50.0%	0.0%	8.3%	9.7%	4.2%	26.4%	4.2%	6.9%	0.0%	1.4%	0.0%	0.0%	4.2%	1.4%	9.7%	0.0%	
大学 (4年制)	文系	237	25.7%	23.6%	36.7%	2.1%	3.8%	26.6%	4.2%	29.5%	45.6%	3.0%	21.1%	7.2%	9.7%	28.3%	5.5%	13.9%	0.0%	0.8%	0.4%	0.0%	0.8%	1.3%	8.0%	0.4%
	理系	216	29.6%	24.5%	33.8%	4.2%	4.6%	38.9%	6.0%	38.9%	46.3%	6.5%	11.6%	6.5%	6.0%	26.4%	1.4%	6.5%	0.0%	0.9%	0.5%	0.5%	0.9%	2.8%	3.2%	0.5%
計	453	27.6%	24.1%	35.3%	3.1%	4.2%	32.5%	5.1%	34.0%	49.9%	4.6%	16.6%	6.8%	7.9%	27.4%	3.5%	10.4%	0.0%	0.9%	0.4%	0.2%	0.9%	2.0%	5.7%	0.4%	

卒業年次(大学4年、短期大学2年生)・・・B

	n=	活かせる 自分の技能・ 能力・専門性 が	自分が成長 できる、能力 を伸ばす ことができる	仕事の内容・ 職種	企業の規模・ 知名度	企業が今後 も成長すると 期待できる	企業の雰囲気 が良い	通勤に便利 である	賃金の条件 が良い	条件が良い ・休日・休 暇の	労働時間が 充実している	研修制度が 充実している	企業(雇用)が 安定している	転勤がない・ 転勤地域が 限定されている	女性が働き やすい	福利厚生が 良い	子育て等) (介護・結 婚・子	自分の出身 地	最終学歴の 学校の所在 地	家族からの 勧め	教職員から の勧め	先輩が働い ている・友人 から	海外に関わ る仕事ができ る	大都市で働 くことができる	岩手で働く ことができる	その他
全体	166	26.5%	36.1%	33.1%	4.2%	8.4%	29.5%	8.4%	23.5%	27.7%	4.2%	11.4%	6.6%	6.0%	20.5%	2.4%	12.0%	1.8%	3.6%	4.2%	0.6%	0.0%	3.0%	12.0%	1.8%	
男性	70	30.0%	44.3%	31.4%	8.6%	10.0%	17.1%	10.0%	20.0%	25.7%	5.7%	10.0%	8.6%	2.9%	21.4%	1.4%	11.4%	2.9%	2.9%	5.7%	0.0%	0.0%	4.3%	10.0%	2.9%	
女性	96	24.0%	30.2%	34.4%	1.0%	7.3%	38.5%	7.3%	26.0%	29.2%	3.1%	12.5%	5.2%	8.3%	19.8%	3.1%	12.5%	1.0%	4.2%	3.1%	1.0%	0.0%	2.1%	13.5%	1.0%	
短期大学	73	23.3%	28.8%	23.3%	0.0%	6.8%	42.5%	8.2%	30.1%	34.2%	4.1%	11.0%	4.1%	5.5%	19.2%	2.7%	13.7%	0.0%	4.1%	4.1%	1.4%	0.0%	4.1%	13.7%	1.4%	
大学 (4年制)	文系	85	27.1%	43.5%	38.8%	8.2%	9.4%	20.0%	8.2%	17.6%	23.5%	3.5%	11.8%	8.2%	7.1%	22.4%	2.4%	10.6%	3.5%	3.5%	4.7%	0.0%	0.0%	2.4%	10.6%	2.4%
	理系	8	50.0%	25.0%	62.5%	0.0%	12.5%	12.5%	12.5%	25.0%	12.5%	12.5%	12.5%	12.5%	0.0%	12.5%	0.0%	12.5%	0.0%	0.0%	0.0%	0.0%	0.0%	0.0%	12.5%	0.0%
計	93	29.0%	41.9%	40.9%	7.5%	9.7%	19.4%	8.6%	18.3%	22.6%	4.3%	11.8%	8.6%	6.5%	21.5%	2.2%	10.8%	3.2%	3.2%	4.3%	0.0%	0.0%	2.2%	10.8%	2.2%	

卒業年次、卒業年次前との意識比較(B-A)

		活かせる 自分の技能・ 能力・専門性 が	自分が成長 できる、能力 を伸ばす ことができる	仕事の内容・ 職種	企業の規模・ 知名度	企業が今後 も成長すると 期待できる	企業の雰囲気 が良い	通勤に便利 である	賃金の条件 が良い	条件が良い ・休日・休 暇の	労働時間が 充実している	研修制度が 充実している	企業(雇用)が 安定している	転勤がない・ 転勤地域が 限定されている	女性が働き やすい	福利厚生が 良い	子育て等) (介護・結 婚・子	自分の出身 地	最終学歴の 学校の所在 地	家族からの 勧め	教職員から の勧め	先輩が働い ている・友人 から	海外に関わ る仕事ができ る	大都市で働 くことができる	岩手で働く ことができる	その他
全体		-0.4%	12.5%	-0.8%	0.4%	4.4%	-7.7%	2.9%	-18.0%	-18.8%	0.2%	-4.0%	-0.6%	-1.4%	-6.8%	-2%	1.1%	8%	2.7%	8%	0.4%	-1.3%	1.1%	8%	0.4%	
男性		1.9%	14.3%	-2.2%	3.4%	3.5%	-13.8%	3.2%	-17.7%	-18.4%	0%	-6.6%	2.1%	2.4%	-0.6%	0.1%	0%	2.9%	2.0%	5.7%	0.0%	-1.3%	0.8%	11%	2.9%	
女性		-1.9%	8.4%	3.4%	0.0%	3.3%	-0.2%	2.2%	-2.2%	-19.1%	-0.3%	-0.4%	-2.6%	-6.6%	-1.5%	-2.3%	3.0%	0%	3.1%	2.4%	0.7%	-1.4%	1.4%	7.8%	0.4%	
短期大学		1.1%	9%	-7%	-4%	1%	-12.3%	-0.1%	-9.4%	-15.8%	1%	2.6%	-0.6%	3%	-2%	-4%	0.8%	0.0%	2.7%	4.1%	4%	-4.2%	2.7%	4.0%	0.4%	
大学 (4年制)	文系	1.3%	14.9%	2.1%	6.1%	6.6%	-6%	4.0%	-1.9%	-22.0%	0.6%	3%	1%	-2.6%	-3.9%	-1.1%	-3%	5.5%	4.7%	3%	0%	-0.8%	1.1%	2.6%	0.9%	
	理系	20.4%	6.5%	25.7%	-2.2%	2.9%	-26.4%	6.5%	-19.9%	-33.8%	0%	9.9%	0%	0%	-8.0%	-3.9%	-1.4%	0%	0.0%	-0.9%	-0.5%	-0.5%	-0.9%	2.8%	9.3%	-0.5%
計		1.4%	11.9%	5%	4%	5%	-11.1%	3.5%	-17.7%	-23.3%	-0.3%	-4.7%	1.8%	-1.5%	-3.9%	-1.4%	0.4%	4.2%	4.3%	3.9%	-0.2%	-0.9%	0.2%	5.0%	1.7%	

問5 仕事についてのあなたの考えや希望についてお聞きします。
それぞれについてあてはまるもの一つに○をつけてください。

- ①「仕事を生きがいとしたい」の設問については、「ややそう思う」が最も多く49.2%、「そう思う」29.8%と合わせると79.0%と概ね大半を占める。
- ②「仕事は単にお金を稼ぐ手段にすぎない」の設問については、「ややそう思う」が46.5%、次いで「あまりそう思わない」が35.2%。高校・専門学校・短期大学校・短期大学・大学(4年制)については「ややそう思う」の構成が大きい、高等専門学校・大学(6年制)・大学院については「あまりそう思わない」の構成が大きい。
- ③「自分の能力を高める機会が多い職場で働きたい」の設問については、「ややそう思う」が最も多く46.5%、「そう思う」43.3%と合わせると89.8%と概ね大半を占める。
- ④「仕事以外の自由な時間が多くとれる職場で働きたい」の設問については、「そう思う」が最も多く50.2%、「ややそう思う」41.8%と合わせると92.0%と概ね大半を占める。
- ⑤「実力主義の職場で働きたい」の設問については、「あまりそう思わない」が47.1%と最も多い。次いで「ややそう思う」が34.2%となる。
- ⑥「社会や人から感謝される仕事がしたい」の設問については、「そう思う」が最多の57.1%、「ややそう思う」34.2%と合わせると91.3%と概ね大半を占める。
- ⑦「安定して長く勤められる職場で働きたい」の設問については、「そう思う」が最多の68.3%、「ややそう思う」26.1%と合わせると94.4%と概ね大半を占める。
- ⑧「できれば地元(自宅から通える所)で働きたい」の設問については、「そう思う」が32.7%、次いで「ややそう思う」26.9%、「あまりそう思わない」が26.1%と、回答は分散されている。
- ⑨「忙しくても賃金の高い職場で働きたい」の設問については、「ややそう思う」が42.2%、次いで「あまりそう思わない」が36.4%。高校・専門学校・専門高等学校・短期大学校については「ややそう思う」の構成が大きい、大学(4・6年制)については「あまりそう思わない」の構成が大きい。

		n=	そう思う	やや そう思う	あまりそう 思わない	そう 思わない	無回答
① 仕事を 生きがい としたい	全体	2155	29.6%	49.2%	18.1%	2.8%	0.3%
	性別						
	男性	1057	33.1%	46.0%	17.4%	3.2%	0.3%
	女性	1091	26.2%	52.3%	18.7%	2.4%	0.4%
	出身地						
	岩手県	1708	29.1%	50.5%	17.6%	2.5%	0.3%
	県外(東北)	331	32.3%	43.5%	19.0%	4.5%	0.6%
	県外(その他)	104	28.8%	46.2%	23.1%	1.9%	0.0%
	在学区分						
	高校	906	32.3%	49.9%	15.7%	1.8%	0.3%
	専門学校	413	32.2%	50.1%	14.8%	2.4%	0.5%
	高等専門学校	14	50.0%	21.4%	21.4%	7.1%	0.0%
	短期大学校・大学校	78	23.1%	52.6%	17.9%	6.4%	0.0%
	短期大学	145	20.7%	57.9%	20.0%	1.4%	0.0%
	大学(4年制)						
	文系	326	29.8%	42.6%	24.2%	2.8%	0.6%
	理系	225	21.3%	48.0%	24.4%	6.2%	0.0%
	計	551	26.3%	44.8%	24.3%	4.2%	0.4%
	大学(6年制)	34	26.5%	47.1%	17.6%	8.8%	0.0%
	大学院						
文系	3	33.3%	66.7%	0.0%	0.0%	0.0%	
理系	5	0.0%	80.0%	20.0%	0.0%	0.0%	
計	8	12.5%	75.0%	12.5%	0.0%	0.0%	

		n=	そう思う	やや そう思う	あまりそう 思わない	そう 思わない	無回答
② 仕事は 単にお金 を稼ぐ 手段に すぎない	全体	2155	12.1%	46.5%	35.2%	6.0%	0.3%
	性別						
	男性	1057	15.4%	48.0%	29.7%	6.6%	0.3%
	女性	1091	8.9%	44.8%	40.7%	5.3%	0.3%
	出身地						
	岩手県	1708	11.4%	48.3%	34.2%	5.8%	0.3%
	県外(東北)	331	13.9%	40.8%	38.7%	6.3%	0.3%
	県外(その他)	104	14.4%	35.6%	43.3%	6.7%	0.0%
	在学区分						
	高校	906	12.5%	48.1%	33.1%	6.0%	0.3%
	専門学校	413	10.4%	44.8%	37.0%	7.5%	0.2%
	高等専門学校	14	14.3%	14.3%	57.1%	14.3%	0.0%
	短期大学校・大学校	78	11.5%	44.9%	39.7%	3.8%	0.0%
	短期大学	145	8.3%	47.6%	39.3%	4.8%	0.0%
	大学(4年制)						
	文系	326	12.6%	46.9%	33.1%	6.7%	0.6%
	理系	225	16.9%	48.9%	31.6%	2.7%	0.0%
	計	551	14.3%	47.7%	32.5%	5.1%	0.4%
	大学(6年制)	34	2.9%	23.5%	64.7%	8.8%	0.0%
	大学院						
文系	3	0.0%	0.0%	66.7%	33.3%	0.0%	
理系	5	20.0%	20.0%	60.0%	0.0%	0.0%	
計	8	12.5%	12.5%	62.5%	12.5%	0.0%	

問5 仕事についてのあなたの考えや希望について(続き)

		n=	そう思う	やや そう思う	あまりそう 思わない	そう 思わない	無回答	
③ 自分の能力を高める機会が多い職場で働きたい	全体	2155	43.3%	46.5%	9.1%	0.5%	0.6%	
	性別							
	男性	1057	44.7%	45.2%	9.1%	0.4%	0.6%	
	女性	1091	41.9%	47.8%	9.2%	0.6%	0.5%	
	出身地	岩手県	1708	42.7%	46.5%	9.7%	0.5%	0.5%
		県外(東北)	331	45.9%	46.5%	6.0%	0.6%	0.9%
		県外(その他)	104	42.3%	47.1%	9.6%	1.0%	0.0%
		高校	906	42.8%	47.1%	8.8%	0.4%	0.8%
		専門学校	413	53.0%	39.5%	6.3%	0.7%	0.5%
		高等専門学校	14	42.9%	57.1%	0.0%	0.0%	0.0%
		短期大学校・大学校	78	39.7%	46.2%	14.1%	0.0%	0.0%
		短期大学	145	40.7%	50.3%	8.3%	0.7%	0.0%
		大学(4年制)						
		文系	326	38.3%	49.4%	11.3%	0.3%	0.6%
	理系	225	35.6%	51.1%	12.0%	0.9%	0.4%	
	計	551	37.2%	50.1%	11.6%	0.5%	0.5%	
	大学(6年制)	34	58.8%	32.4%	8.8%	0.0%	0.0%	
	大学院	文系	3	100.0%	0.0%	0.0%	0.0%	0.0%
		理系	5	0.0%	80.0%	20.0%	0.0%	0.0%
		計	8	37.5%	50.0%	12.5%	0.0%	0.0%

		n=	そう思う	やや そう思う	あまりそう 思わない	そう 思わない	無回答	
④ 仕事以外の自由な時間が多くとれる職場で働きたい	全体	2156	50.2%	41.8%	7.1%	0.5%	0.4%	
	性別							
	男性	1057	55.0%	38.6%	5.5%	0.5%	0.5%	
	女性	1091	45.6%	45.0%	8.8%	0.5%	0.3%	
	出身地	岩手県	1708	51.0%	41.0%	7.2%	0.4%	0.4%
		県外(東北)	331	47.4%	45.3%	6.3%	0.6%	0.3%
		県外(その他)	104	42.3%	48.1%	8.7%	1.0%	0.0%
		高校	906	52.2%	40.1%	7.2%	0.3%	0.3%
		専門学校	413	46.5%	43.8%	8.5%	0.7%	0.5%
		高等専門学校	14	50.0%	42.9%	7.1%	0.0%	0.0%
		短期大学校・大学校	78	43.6%	44.9%	11.5%	0.0%	0.0%
		短期大学	145	44.1%	42.1%	13.1%	0.7%	0.0%
		大学(4年制)						
		文系	326	49.4%	44.5%	4.9%	0.6%	0.6%
	理系	225	58.7%	38.2%	2.7%	0.0%	0.4%	
	計	551	53.2%	41.9%	4.0%	0.4%	0.5%	
	大学(6年制)	34	38.2%	52.9%	5.9%	2.9%	0.0%	
	大学院	文系	3	0.0%	100.0%	0.0%	0.0%	0.0%
		理系	5	60.0%	20.0%	20.0%	0.0%	0.0%
		計	8	37.5%	50.0%	12.5%	0.0%	0.0%

※複数回答があるため母数が多い。

		n=	そう思う	やや そう思う	あまりそう 思わない	そう 思わない	無回答	
⑤ 実力主義の職場で働きたい	全体	2155	8.4%	34.2%	47.1%	9.8%	0.5%	
	性別							
	男性	1057	11.7%	37.2%	42.8%	7.9%	0.5%	
	女性	1091	5.2%	31.2%	51.3%	11.7%	0.5%	
	出身地	岩手県	1708	7.7%	34.1%	47.2%	10.6%	0.5%
		県外(東北)	331	11.5%	32.6%	47.4%	7.6%	0.9%
		県外(その他)	104	11.5%	42.3%	42.3%	3.8%	0.0%
		高校	906	7.7%	34.8%	46.6%	10.3%	0.7%
		専門学校	413	10.4%	36.8%	44.8%	7.5%	0.5%
		高等専門学校	14	21.4%	28.6%	42.9%	7.1%	0.0%
		短期大学校・大学校	78	11.5%	21.8%	57.7%	9.0%	0.0%
		短期大学	145	6.9%	29.0%	44.8%	19.3%	0.0%
		大学(4年制)						
		文系	326	8.3%	32.5%	49.1%	9.5%	0.6%
	理系	225	8.9%	36.9%	46.7%	7.1%	0.4%	
	計	551	8.5%	34.3%	48.1%	8.5%	0.5%	
	大学(6年制)	34	0.0%	44.1%	47.1%	8.8%	0.0%	
	大学院	文系	3	0.0%	33.3%	66.7%	0.0%	0.0%
		理系	5	0.0%	40.0%	60.0%	0.0%	0.0%
		計	8	0.0%	37.5%	62.5%	0.0%	0.0%

		n=	そう思う	やや そう思う	あまりそう 思わない	そう 思わない	無回答	
⑥ 社会や人から感謝される仕事をした	全体	2155	57.1%	34.2%	6.3%	0.8%	1.5%	
	性別							
	男性	1057	55.8%	34.0%	6.8%	1.0%	2.4%	
	女性	1091	58.5%	34.4%	5.9%	0.6%	0.6%	
	出身地	岩手県	1708	57.8%	33.6%	6.3%	0.8%	1.5%
		県外(東北)	331	57.1%	36.0%	4.8%	1.2%	0.9%
		県外(その他)	104	44.2%	40.4%	12.5%	1.0%	1.9%
		高校	906	57.6%	32.2%	7.1%	0.8%	2.3%
		専門学校	413	66.3%	28.1%	3.9%	0.7%	1.0%
		高等専門学校	14	57.1%	42.9%	0.0%	0.0%	0.0%
		短期大学校・大学校	78	46.2%	42.3%	7.7%	2.6%	1.3%
		短期大学	145	60.7%	35.2%	4.1%	0.0%	0.0%
		大学(4年制)						
		文系	326	54.3%	36.5%	7.4%	0.6%	1.2%
	理系	225	44.0%	45.8%	8.0%	1.3%	0.9%	
	計	551	50.1%	40.3%	7.6%	0.9%	1.1%	
	大学(6年制)	34	58.8%	35.3%	2.9%	2.9%	0.0%	
	大学院	文系	3	66.7%	33.3%	0.0%	0.0%	0.0%
		理系	5	20.0%	60.0%	20.0%	0.0%	0.0%
		計	8	37.5%	50.0%	12.5%	0.0%	0.0%

		n=	そう思う	やや そう思う	あまりそう 思わない	そう 思わない	無回答	
⑦ 安定して長く勤められる職場で働きたい	全体	2155	68.3%	26.1%	3.3%	0.7%	1.7%	
	性別							
	男性	1057	67.1%	25.4%	4.1%	0.8%	2.6%	
	女性	1091	69.6%	26.5%	2.6%	0.5%	0.8%	
	出身地	岩手県	1708	70.8%	24.2%	2.8%	0.6%	1.6%
		県外(東北)	331	60.4%	32.9%	4.2%	0.9%	1.5%
		県外(その他)	104	51.0%	36.5%	9.6%	1.0%	1.9%
		高校	906	75.5%	20.6%	1.5%	0.1%	2.4%
		専門学校	413	65.1%	27.8%	4.6%	1.0%	1.5%
		高等専門学校	14	85.7%	14.3%	0.0%	0.0%	0.0%
		短期大学校・大学校	78	59.0%	28.2%	10.3%	1.3%	1.3%
		短期大学	145	68.3%	26.9%	4.8%	0.0%	0.0%
		大学(4年制)						
		文系	326	62.6%	32.2%	2.8%	1.2%	1.2%
	理系	225	58.2%	32.9%	5.3%	2.2%	1.3%	
	計	551	60.8%	32.5%	3.8%	1.6%	1.3%	
	大学(6年制)	34	55.9%	38.2%	5.9%	0.0%	0.0%	
	大学院	文系	3	66.7%	33.3%	0.0%	0.0%	0.0%
		理系	5	60.0%	40.0%	0.0%	0.0%	0.0%
		計	8	62.5%	37.5%	0.0%	0.0%	0.0%

		n=	そう思う	やや そう思う	あまりそう 思わない	そう 思わない	無回答	
⑧ できれば地元(自宅から通える所)で働きたい	全体	2155	32.7%	26.9%	26.1%	12.6%	1.7%	
	性別							
	男性	1057	33.3%	27.0%	24.7%	12.4%	2.6%	
	女性	1091	32.1%	26.8%	27.5%	12.8%	0.8%	
	出身地	岩手県	1708	32.8%	26.8%	26.2%	12.6%	1.6%
		県外(東北)	331	32.3%	26.9%	27.2%	11.8%	1.8%
		県外(その他)	104	32.7%	26.0%	23.1%	16.3%	1.9%
		高校	906	29.7%	26.4%	28.1%	13.2%	2.5%
		専門学校	413	33.2%	26.9%	24.5%	14.3%	1.2%
		高等専門学校	14	28.6%	42.9%	28.6%	0.0%	0.0%
		短期大学校・大学校	78	34.6%	26.9%	25.6%	10.3%	2.6%
		短期大学	145	41.4%	23.4%	22.8%	12.4%	0.0%
		大学(4年制)						
		文系	326	39.6%	31.0%	21.2%	7.1%	1.2%
	理系	225	28.4%	24.4%	30.7%	15.1%	1.3%	
	計	551	35.0%	28.3%	25.0%	10.3%	1.3%	
	大学(6年制)	34	32.4%	23.5%	26.5%	17.6%	0.0%	
	大学院	文系	3	33.3%	0.0%	0.0%	66.7%	0.0%
		理系	5	20.0%	40.0%	0.0%	40.0%	0.0%
		計	8	25.0%	25.0%	0.0%	50.0%	0.0%

		n=	そう思う	やや そう思う	あまりそう 思わない	そう 思わない	無回答	
⑨ 忙しくても賃金の高い職場で働きたい	全体	2155	14.3%	42.2%	36.4%	5.5%	1.6%	
	性別							
	男性	1057	17.1%	40.1%	34.9%	5.4%	2.5%	
	女性	1091	11.6%	44.2%	37.9%	5.5%	0.7%	
	出身地	岩手県	1708	14.3%	42.7%	36.2%	5.1%	1.6%
		県外(東北)	331	13.3%	41.7%	37.5%	6.3%	1.2%
		県外(その他)	104	16.3%	35.6%	37.5%	8.7%	1.9%
		高校	906	18.0%	44.5%	31.2%	3.9%	2.4%
		専門学校	413	12.3%	47.5%	32.9%	6.5%	0.7%
		高等専門学校	14	21.4%	50.0%	28.6%	0.0%	0.0%
		短期大学校・大学校	78	19.2%	38.5%	33.3%	6.4%	2.6%
		短期大学	145	9.7%	41.4%	41.4%	7.6%	0.0%
		大学(4年制)						
		文系	326	12.0%	35.6%	45.4%	5.8%	1.2%
	理系	225	8.0%	38.7%	44.0%	8.0%	1.3%	
	計	551	10.3%	36.8%	44.8%	6.7%	1.3%	
	大学(6年制)	34	11.8%	20.6%	61.8%	5.9%	0.0%	
	大学院	文系	3	33.3%	33.3%	33.3%	0.0%	0.0%
		理系	5	0.0%	40.0%	40.0%	20.0%	0.0%
		計	8	12.5%	37.5%	37.5%	12.5%	0.0%

		n=	そう思う	やや そう思う	あまりそう 思わない	そう 思わない	無回答	
⑩ 自分が身に着けた知識や技術が活かせる職場で働きたい	全体	2155	46.0%	44.5%	7.5%	0.5%	1.6%	
	性別							
	男性	1057	43.5%	45.3%	8.4%	0.3%	2.5%	
	女性	1091	48.4%	43.5%	6.6%	0.6%	0.8%	
	出身地	岩手県	1708	45.1%	44.6%	8.2%	0.5%	1.6%
		県外(東北)	331	49.8%	43.8%	4.5%	0.3%	1.5%
		県外(その他)	104	45.2%	47.1%	5.8%	0.0%	1.9%
		高校	906	45.1%	43.5%	8.4%	0.6%	2.4%
		専門学校	413	53.3%	40.7%	4.8%	0.2%	1.0%
		高等専門学校	14	50.0%	42.9%	7.1%	0.0%	0.0%
		短期大学校・大学校	78	38.5%	50.0%	7.7%	1.3%	2.6%
		短期大学	145	49.7%	43.4%	6.9%	0.0%	0.0%
		大学(4年制)						
		文系	326	39.9%	47.2%	11.3%	0.3%	1.2%
	理系	225	42.7%	50.2%	4.9%	0.9%	1.3%	
	計	551	41.0%	48.5%	8.7%	0.5%	1.3%	
	大学(6年制)	34	58.8%	41.2%	0.0%	0.0%	0.0%	
	大学院	文系	3	100.0%	0.0%	0.0%	0.0%	0.0%
		理系	5	40.0%</				

<在學生と就労経験者との比較>

在學生と就労経験者との比較については、概ね同様の回答傾向にはあるが、設問①「仕事を生きがいとしたい」では、「そう思う」及び「ややそう思う」の回答が在學生全体で78.8%であったのに対して、就労経験者全体では55.5%となっている。また設問⑧「できれば地元(自宅から通える所)で働きたい」では、在學生全体が「そう思う」32.7%、「ややそう思う」26.9%、「あまりそう思わない」26.1%と、比較的分散された回答であったのに対して、就労経験者全体では「そう思う」が52.6%となっている。

		n=	そう思う	やや そう思う	あまりそう 思わない	そう 思わない	無回答
①仕事を生きがいとしたい	在學生全体	2155	29.6%	49.2%	18.1%	2.8%	0.3%
	就労経験者全体	1216	16.4%	39.1%	29.4%	9.7%	5.5%
	うち高校	629	15.4%	39.0%	30.2%	9.5%	5.9%
	うち大学(4年制)	213	21.1%	38.5%	29.1%	8.5%	2.8%
	文系	85	12.9%	35.3%	25.9%	17.6%	8.2%
	理系計	298	18.8%	37.6%	28.2%	11.1%	4.4%
②仕事は単にお金を稼ぐ手段にすぎない	在學生全体	2155	12.1%	46.5%	35.2%	6.0%	0.3%
	就労経験者全体	1216	20.6%	41.7%	26.9%	5.1%	5.8%
	うち高校	629	23.8%	42.6%	23.4%	3.8%	6.4%
	うち大学(4年制)	213	16.9%	39.4%	33.8%	7.0%	2.8%
	文系	85	16.5%	35.3%	32.9%	7.1%	8.2%
	理系計	298	16.8%	38.3%	33.6%	7.0%	4.4%
③自分の能力を高める機会が多い職場で働きたい	在學生全体	2155	43.3%	46.5%	9.1%	0.5%	0.6%
	就労経験者全体	1216	31.6%	46.0%	14.3%	2.3%	5.8%
	うち高校	629	28.6%	45.2%	16.4%	3.3%	6.5%
	うち大学(4年制)	213	39.0%	46.5%	10.8%	0.9%	2.8%
	文系	85	29.4%	52.8%	7.1%	2.4%	8.2%
	理系計	298	36.2%	48.3%	9.7%	1.3%	4.4%
④仕事以外の自由な時間が多くとれる職場で働きたい	在學生全体	2156	50.2%	41.8%	7.1%	0.5%	0.4%
	就労経験者全体	1216	48.9%	37.4%	7.0%	1.0%	5.7%
	うち高校	629	45.2%	37.2%	8.1%	0.2%	6.4%
	うち大学(4年制)	213	49.8%	41.3%	6.1%	0.5%	2.3%
	文系	85	47.1%	37.6%	5.9%	1.2%	8.2%
	理系計	298	49.0%	40.3%	6.0%	0.7%	4.0%
⑤実力主義の職場で働きたい	在學生全体	2155	8.4%	34.2%	47.1%	9.8%	0.5%
	就労経験者全体	1216	9.3%	34.7%	39.3%	10.7%	6.0%
	うち高校	629	9.5%	31.8%	41.5%	10.2%	7.0%
	うち大学(4年制)	213	10.3%	40.4%	34.7%	12.2%	2.3%
	文系	85	7.1%	49.4%	29.4%	5.9%	8.2%
	理系計	298	9.4%	48.0%	33.2%	10.4%	4.0%
⑥社会や人から感謝される仕事がしたい	在學生全体	2155	57.1%	34.2%	6.3%	0.8%	1.5%
	就労経験者全体	1216	38.6%	41.4%	11.3%	2.5%	6.3%
	うち高校	629	36.4%	40.4%	13.7%	2.5%	7.0%
	うち大学(4年制)	213	50.2%	39.0%	7.0%	1.4%	2.3%
	文系	85	37.6%	42.4%	9.4%	2.4%	8.2%
	理系計	298	46.6%	39.9%	7.7%	1.7%	4.0%
⑦安定して長く勤められる職場で働きたい	在學生全体	2155	68.3%	26.1%	3.3%	0.7%	1.7%
	就労経験者全体	1217	59.7%	29.5%	3.5%	0.9%	6.4%
	うち高校	630	61.1%	29.0%	2.4%	0.3%	7.1%
	うち大学(4年制)	213	60.6%	30.5%	5.6%	0.9%	2.3%
	文系	85	48.2%	34.1%	7.1%	2.4%	8.2%
	理系計	298	57.0%	31.5%	6.0%	1.3%	4.0%
⑧できれば地元(自宅から通える所)で働きたい	在學生全体	2155	32.7%	26.9%	26.1%	12.6%	1.7%
	就労経験者全体	1216	52.6%	23.4%	12.3%	5.3%	6.5%
	うち高校	629	56.0%	22.3%	10.8%	3.7%	7.3%
	うち大学(4年制)	213	49.8%	29.1%	12.7%	6.1%	2.3%
	文系	85	40.0%	22.4%	18.8%	10.6%	8.2%
	理系計	298	47.0%	27.2%	14.4%	7.4%	4.0%
⑨忙しくても賃金の高い職場で働きたい	在學生全体	2155	14.3%	42.2%	36.4%	5.5%	1.6%
	就労経験者全体	1216	12.7%	35.4%	35.5%	10.0%	6.3%
	うち高校	629	16.1%	36.6%	31.6%	8.7%	7.0%
	うち大学(4年制)	213	9.9%	36.2%	40.8%	10.8%	2.3%
	文系	85	7.1%	22.4%	49.4%	12.9%	8.2%
	理系計	298	9.1%	32.2%	48.3%	11.4%	4.0%
⑩自分が身に着けた知識や技術が活かせる職場で働きたい	在學生全体	2155	46.0%	44.5%	7.5%	0.5%	1.6%
	就労経験者全体	1216	34.3%	46.9%	10.6%	1.9%	6.3%
	うち高校	629	33.9%	45.9%	11.3%	1.7%	7.2%
	うち大学(4年制)	213	38.5%	46.5%	12.2%	0.5%	2.3%
	文系	85	35.3%	47.1%	5.9%	3.5%	8.2%
	理系計	298	37.6%	46.6%	10.4%	1.3%	4.0%

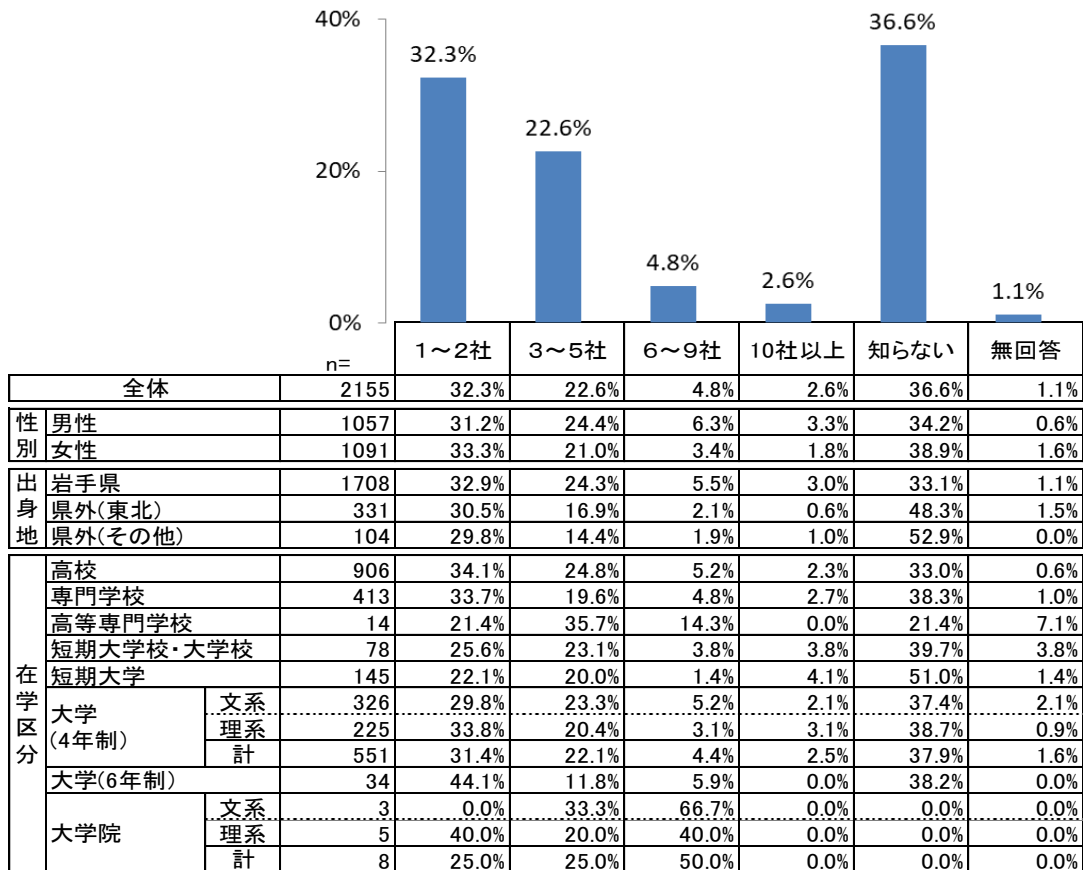
Ⅲ 岩手県内の企業について

問6 岩手県内に本社を持つ企業をいくつ知っていますか。

岩手県内の学生が、岩手県内に本社を持つ企業を知っている数をみると、「知らない」が36.6%と最も多く、次に「1～2社」が32.3%、「3～5社」22.6%と続いている。

出身地別でみると、岩手県出身者は県外出身者と比べて「知っている」割合が多く、岩手県出身者で1社以上知っている割合は65.7%、県外(その他)は47.1%となる。

在学区分別でみると、「知っている」の回答のうち、「高等専門学校」では「3～5社」が最も多くなっているが、その他在学区分では「1～2社」が最も多い傾向にある。ただし「短期大学校」、「短期大学」では「10社以上」の回答割合が多いが、「知らない」の回答割合も多い。

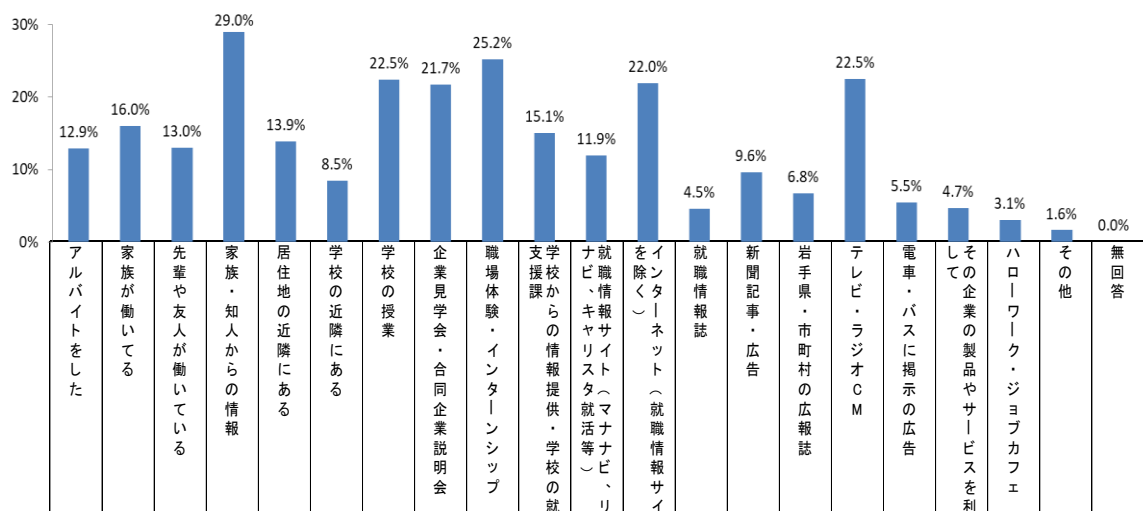


問7 問6の企業を知ったきっかけは何ですか。該当するものをすべて選んでください。(複数回答)

岩手県内の企業を知ったきっかけをみると、「家族・知人からの情報」が29.0%と最も多く、次いで「職場体験・インターンシップ」が25.2%、「学校の授業」と「テレビ・ラジオCM」が同数の22.5%、「インターネット(就職情報サイトを除く)」が22.0%と続く。

出身地別でみると、「岩手県」出身者は「家族・知人からの情報」が最多、「県外(東北)」出身者は「企業見学会・合同企業説明会」、「県外(その他)」は「学校の授業」が最多となっている。

在学区分別でみると、最多項目は「高校」では「家族・知人からの情報」、「専門学校」は「アルバイトしていた」、「高等専門学校」と「大学(6年制)」は「インターネット(就職情報サイトを除く)」、「短期大学校」と「大学(6年制)」は「テレビ・ラジオCM」、「短期大学」と「大学(4年制:文系)」、「大学院(理系)」は「企業見学会・合同企業説明会」、「大学(4年制:理系)」は「学校の授業」となっている。



		n=	1407	12.9%	16.0%	13.0%	29.0%	13.9%	8.5%	22.5%	21.7%	25.2%	15.1%	11.9%	22.0%	4.5%	9.6%	6.8%	22.5%	5.5%	4.7%	3.1%	1.6%	0.0%	
全体																									
性別	男性	716	12.6%	16.9%	14.8%	31.8%	12.6%	11.5%	26.7%	21.1%	29.7%	17.2%	10.6%	24.9%	4.9%	9.5%	6.0%	22.5%	5.6%	4.2%	2.9%	1.0%	0.0%		
	女性	688	13.2%	15.1%	11.2%	26.0%	15.3%	5.4%	18.0%	22.5%	20.6%	12.9%	13.4%	18.9%	4.2%	9.7%	7.6%	22.7%	5.2%	5.2%	3.2%	2.3%	0.0%		
出身地	岩手県	1172	12.4%	18.1%	13.0%	30.5%	14.2%	8.9%	22.2%	21.7%	27.0%	15.0%	11.3%	22.9%	5.1%	10.6%	7.5%	23.0%	5.4%	4.5%	3.1%	1.5%	0.0%		
	県外(東北)	177	15.8%	5.1%	15.8%	20.9%	11.9%	6.8%	21.5%	23.7%	15.8%	15.8%	16.4%	18.1%	1.1%	4.0%	3.4%	20.9%	6.2%	6.2%	4.0%	2.8%	0.0%		
	県外(その他)	52	13.5%	5.8%	7.7%	23.1%	11.5%	3.8%	34.6%	17.3%	17.3%	15.4%	13.5%	15.4%	3.8%	5.8%	1.9%	17.3%	3.8%	3.8%	0.0%	0.0%			
在学区分	高校	622	5.9%	19.8%	9.8%	37.1%	12.9%	10.9%	25.2%	23.0%	36.3%	15.1%	6.3%	22.2%	4.0%	8.5%	5.6%	20.3%	4.3%	3.9%	1.4%	1.1%	0.0%		
	専門学校	276	27.9%	12.3%	19.6%	23.9%	17.0%	8.0%	15.6%	14.9%	14.5%	18.1%	12.0%	23.6%	4.7%	9.1%	6.2%	23.6%	5.4%	5.1%	6.2%	2.2%	0.0%		
	高等専門学校	11	27.3%	36.4%	27.3%	36.4%	18.2%	9.1%	0.0%	9.1%	45.5%	9.1%	27.3%	63.6%	0.0%	0.0%	0.0%	27.3%	0.0%	9.1%	0.0%	0.0%			
	短期大学校・大学校	49	16.3%	8.2%	18.4%	18.4%	8.2%	2.0%	14.3%	16.3%	18.4%	28.6%	28.6%	20.4%	10.2%	12.2%	14.3%	36.7%	12.2%	4.1%	4.1%	2.0%	0.0%		
	短期大学	76	13.2%	17.1%	10.5%	25.0%	11.8%	3.9%	13.2%	28.9%	25.0%	14.5%	17.1%	22.4%	3.9%	9.2%	7.9%	25.0%	5.3%	1.3%	1.3%	0.0%	0.0%		
	大学(4年制)	文系	205	15.1%	14.1%	14.1%	23.9%	18.0%	6.3%	19.5%	27.3%	15.6%	7.8%	17.6%	18.5%	4.9%	13.7%	10.7%	23.4%	7.8%	8.3%	3.4%	2.4%	0.0%	
		理系	137	10.2%	10.2%	9.5%	16.8%	8.8%	5.8%	40.9%	21.2%	10.9%	16.8%	16.8%	17.5%	5.1%	8.8%	5.1%	21.2%	5.1%	4.4%	3.6%	1.5%	0.0%	
		計	342	13.2%	12.6%	12.3%	21.1%	14.3%	6.1%	28.1%	24.9%	13.7%	11.4%	17.3%	18.1%	5.0%	11.7%	8.5%	22.5%	6.7%	6.7%	3.5%	2.0%	0.0%	
	大学(6年制)	文系	21	4.8%	0.0%	9.5%	19.0%	19.0%	14.3%	4.8%	14.3%	33.3%	4.8%	14.3%	33.3%	0.0%	14.3%	4.8%	33.3%	9.5%	4.8%	0.0%	9.5%	0.0%	
		理系	3	0.0%	66.7%	66.7%	33.3%	0.0%	0.0%	0.0%	33.3%	33.3%	0.0%	33.3%	0.0%	0.0%	33.3%	0.0%	33.3%	0.0%	0.0%	0.0%	0.0%	0.0%	
計		6	0.0%	33.3%	50.0%	33.3%	0.0%	0.0%	0.0%	50.0%	16.7%	16.7%	50.0%	16.7%	16.7%	16.7%	0.0%	33.3%	0.0%	0.0%	0.0%	33.3%	0.0%		
大学院	文系	3	0.0%	0.0%	33.3%	33.3%	0.0%	0.0%	0.0%	66.7%	0.0%	33.3%	66.7%	33.3%	33.3%	0.0%	0.0%	33.3%	0.0%	0.0%	0.0%	0.0%	0.0%		
	理系	3	0.0%	0.0%	33.3%	33.3%	0.0%	0.0%	0.0%	66.7%	0.0%	33.3%	66.7%	33.3%	33.3%	0.0%	0.0%	33.3%	0.0%	0.0%	0.0%	66.7%	0.0%		
	計	6	0.0%	0.0%	33.3%	33.3%	0.0%	0.0%	0.0%	66.7%	0.0%	33.3%	66.7%	33.3%	33.3%	0.0%	0.0%	33.3%	0.0%	0.0%	0.0%	66.7%	0.0%		

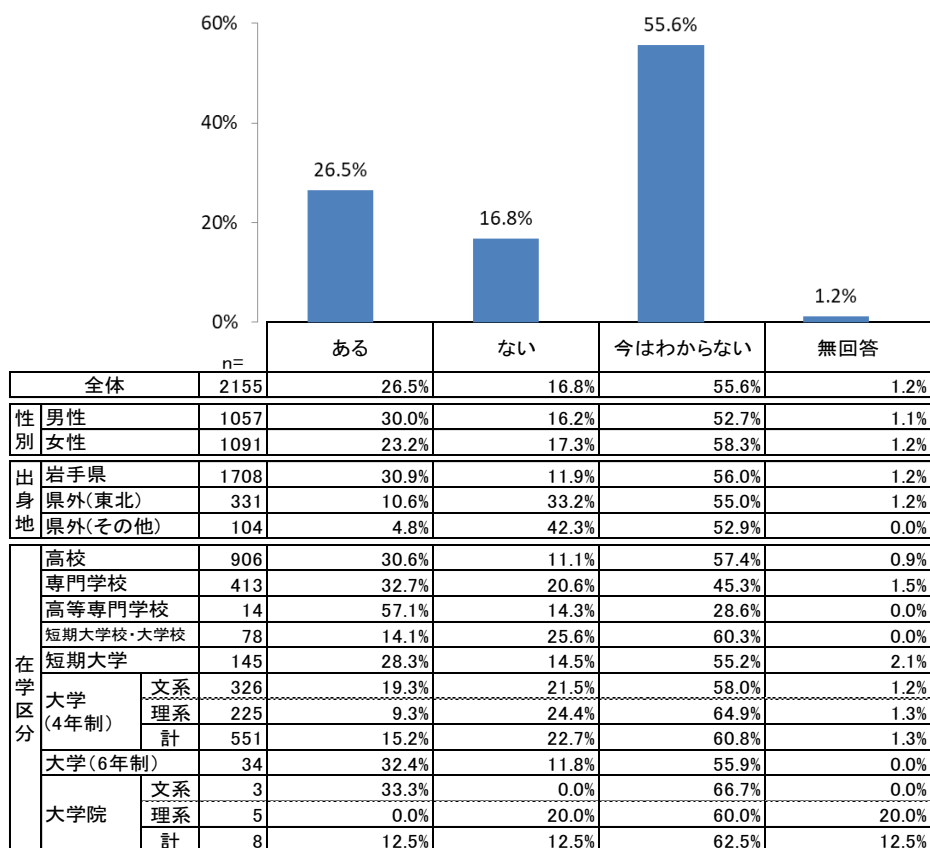
問8 岩手県内にあなたが働きたいと思う企業はありますか。

岩手県内に働きたいと思う企業の有無をみると、「今はわからない」が55.6%と最も多く、次いで「ある」が26.5%、「ない」が16.8%となっている。

性別でみると、「ある」との回答は「男性」が30.0%、「女性」は23.2%と「男性」のほうが高くなっている。

出身地別でみると、「岩手県」出身者のほうが「ある」と回答した割合が高く、「県外(その他)」になるほど「ない」の回答割合が高くなっている。

在学区別でみると、「高等専門学校」については「ある」の回答が57.1%と最多、一方で「大学(4年制:理系)」は9.3%、「大学院(理系)」は0.0%となっている。

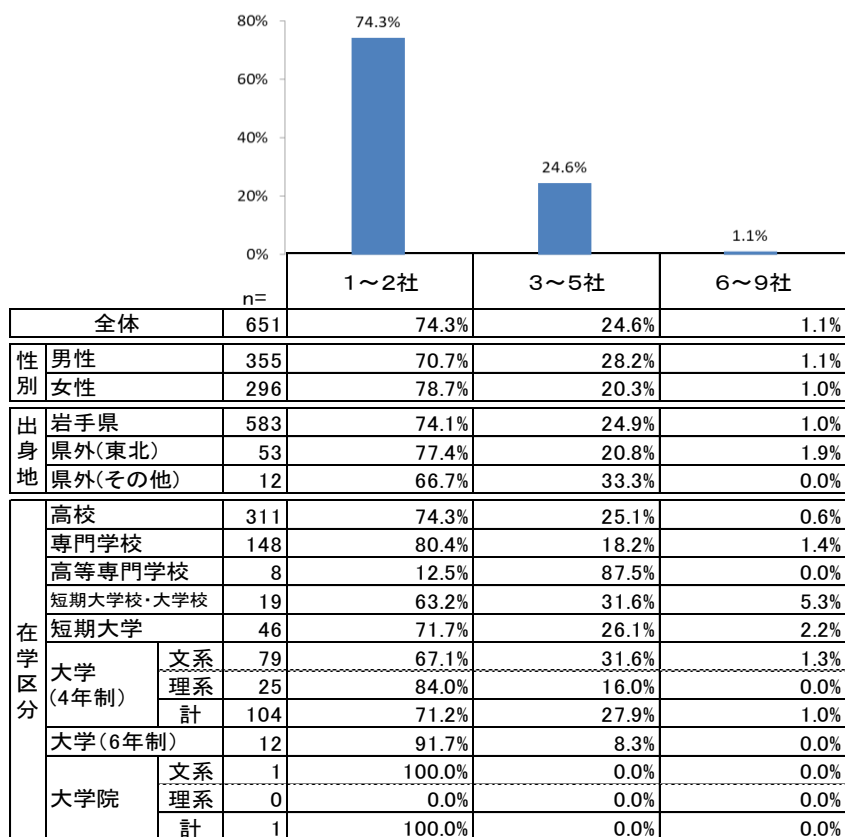


問9 岩手県内にあなたが働きたいと思う企業はいくつありますか。

(問8で「1. ある」を選んだ回答者のみ)

岩手県内に働きたいと思う会社の数をみると、「1～2社」が74.3%、次点の「3～5社」の24.6%と合わせると98.9%に及ぶ。「6～9社」は1.1%にとどまる。

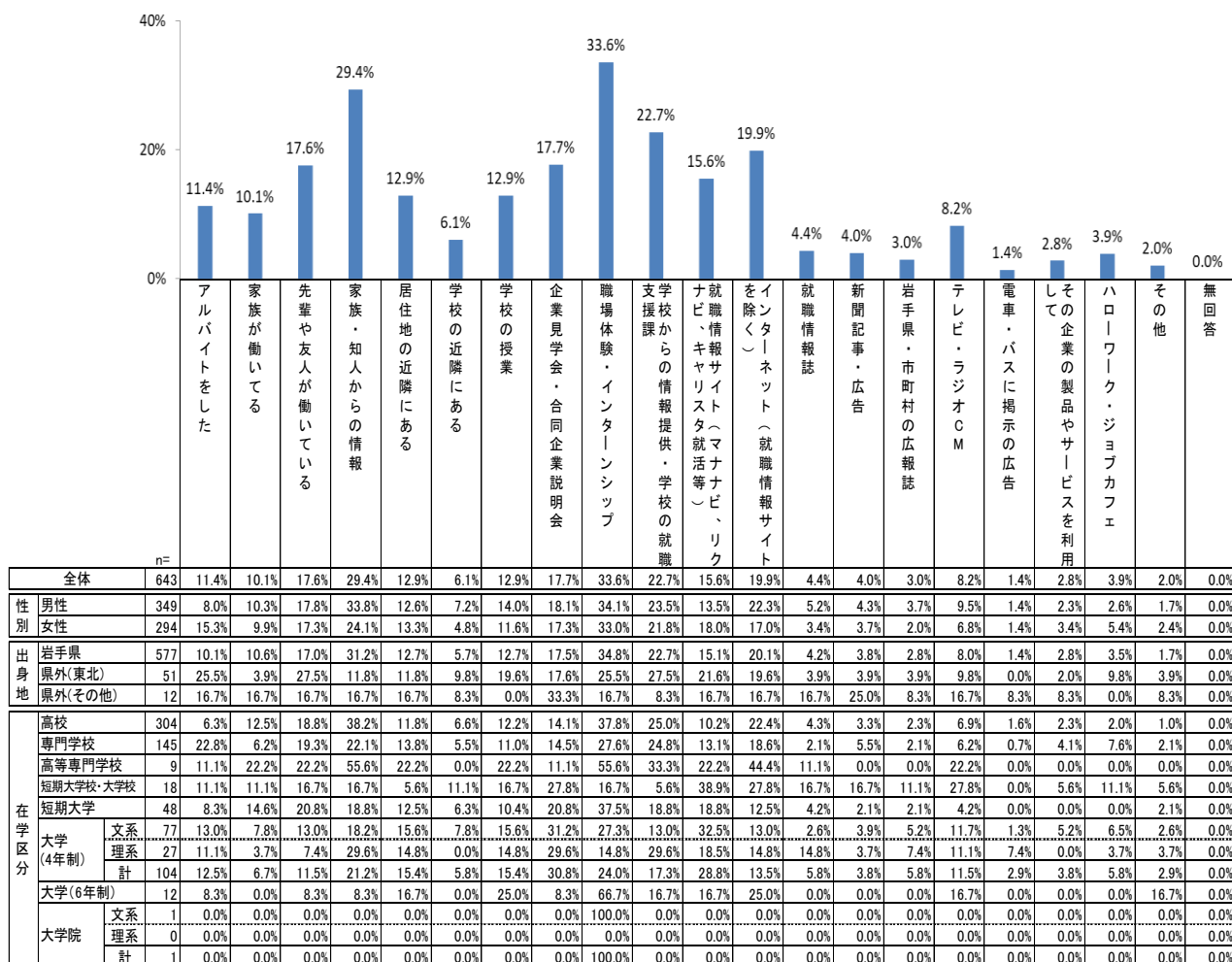
在学区分別でみると、「1～2社」の回答は「大学(6年制)」が91.7%となっており、「3～5社」は「高等専門学校」が87.5%、「6～9社」では「短期大学校」が5.3%と高い割合を示している。



問10 問8及び問9に関して、あなたが働きたいと思う企業を知ったきっかけは何ですか。
 該当するものすべて選んでください。(問8「1 ある」を選んだ回答者のみ)

働きたいと思う企業を知ったきっかけをみると、「職場体験・インターンシップ」が33.6%と最も多い。次いで「家族・知人からの情報」29.4%、「学校からの情報提供・学校の就職支援課」が22.7%と続いている。

在学区別でみると、「高校」は「家族・知人からの情報」が38.2%と最多。「専門学校」・「高等専門学校」・「短期大学」・「大学(6年制)」は「職場体験・インターンシップ」、「短期大学校」・「大学(4年制:文系)」は「就職情報サイト(マイナビ、リクナビ、キャリアスタ就職等)」、「大学(4年制:理系)」は「家族・知人からの情報」、「企業見学会・合同企業説明会」、「学校からの情報提供・学校の就職支援課」が最多となっている。



問11 あなたが就職に関する支援・取組で受けたことがあるものは何ですか。
別表から該当するものをすべて選んでください。(複数回答)

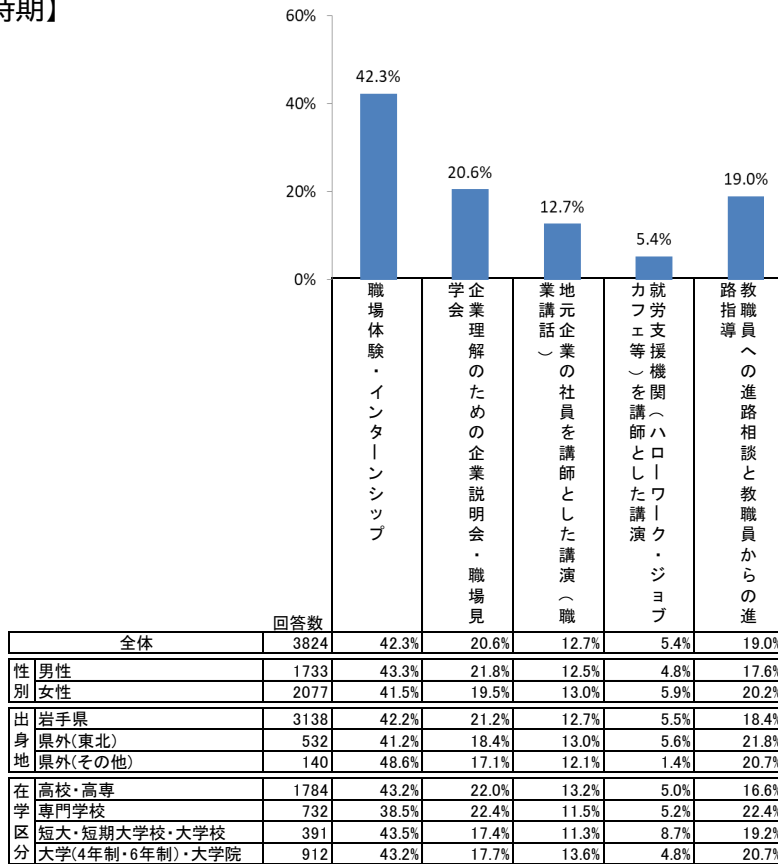
就職に関する支援・取組で受けたことがあるものをみると、「中学校時期」では「職場体験・インターンシップ」が42.3%と最も多く、次いで「企業理解のための企業説明会・職場見学会」が20.6%、「教職員への進路相談と教職員からの進路指導」が19.0%と続く。

「高等学校時期」には「職場体験・インターンシップ」が24.6%と最多、「教職員への進路相談と教職員からの進路指導」が18.0%、「就職ガイダンス(自己分析・職業理解・模擬面接)」と続く。出身地別でみると、「岩手県」出身の方が「職場体験・インターンシップ」の回答が多く、「県外(その他)」は「教職員への進路相談と教職員からの進路指導」の割合が多い傾向にある。

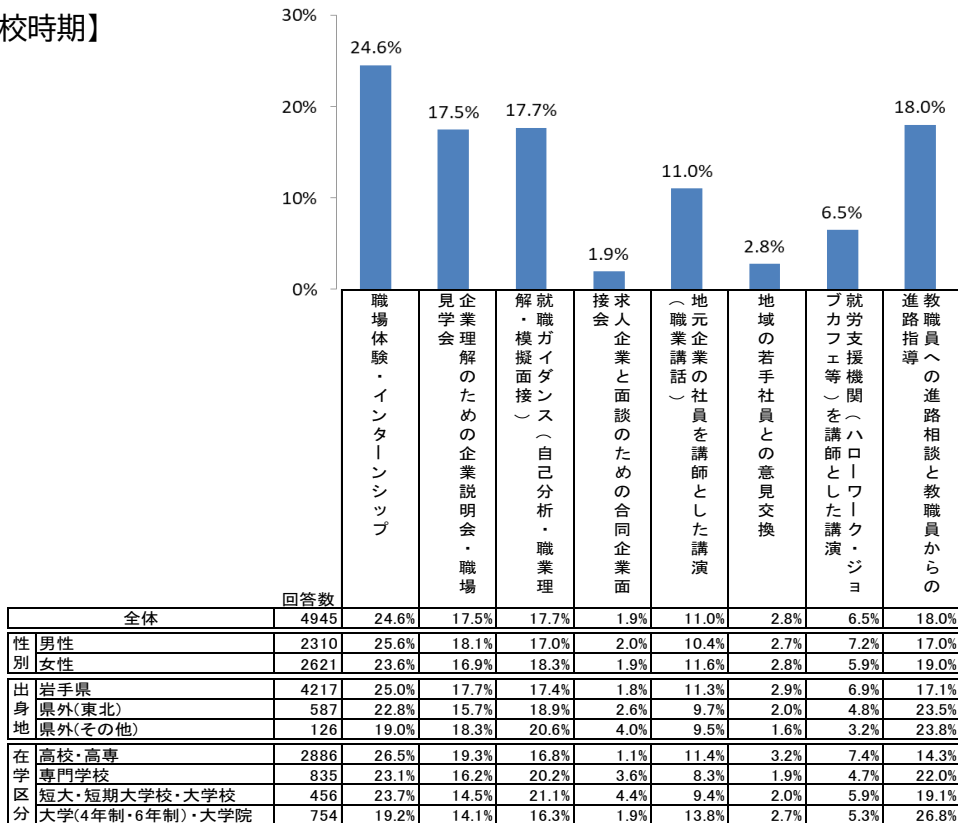
「大学・短大・高専・専門学校時期(卒業・修了年次前)」には「企業理解のための企業説明会・職場見学会」が20.4%と最も多く、次いで「職場体験・インターンシップ」が19.6%、「就職ガイダンス(自己分析・職業理解・模擬面接)」が18.1%と続く。

「大学・短大・高専・専門学校時期(最終学年)」には「職場体験・インターンシップ」が19.7%と最も多く、次いで「教職員への進路相談と教職員からの進路指導」が18.4%、「応募書類(履歴書・エントリーシート等)の作成支援」が16.5%と続く。出身地別でみると、「県外(その他)」出身者は「岩手県」出身者と比較して、「求人企業と面接のための合同説明会」と「適正試験・公務員試験等の対策講座」の割合が高い。

【中学校時期】

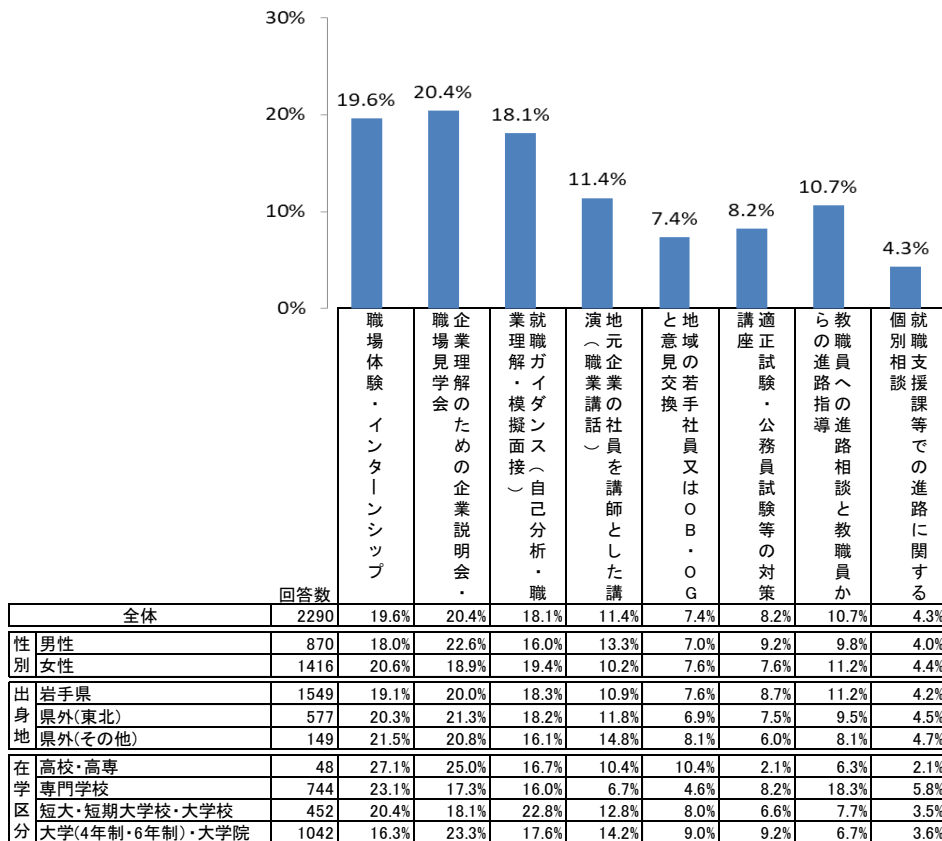


【高等学校時期】

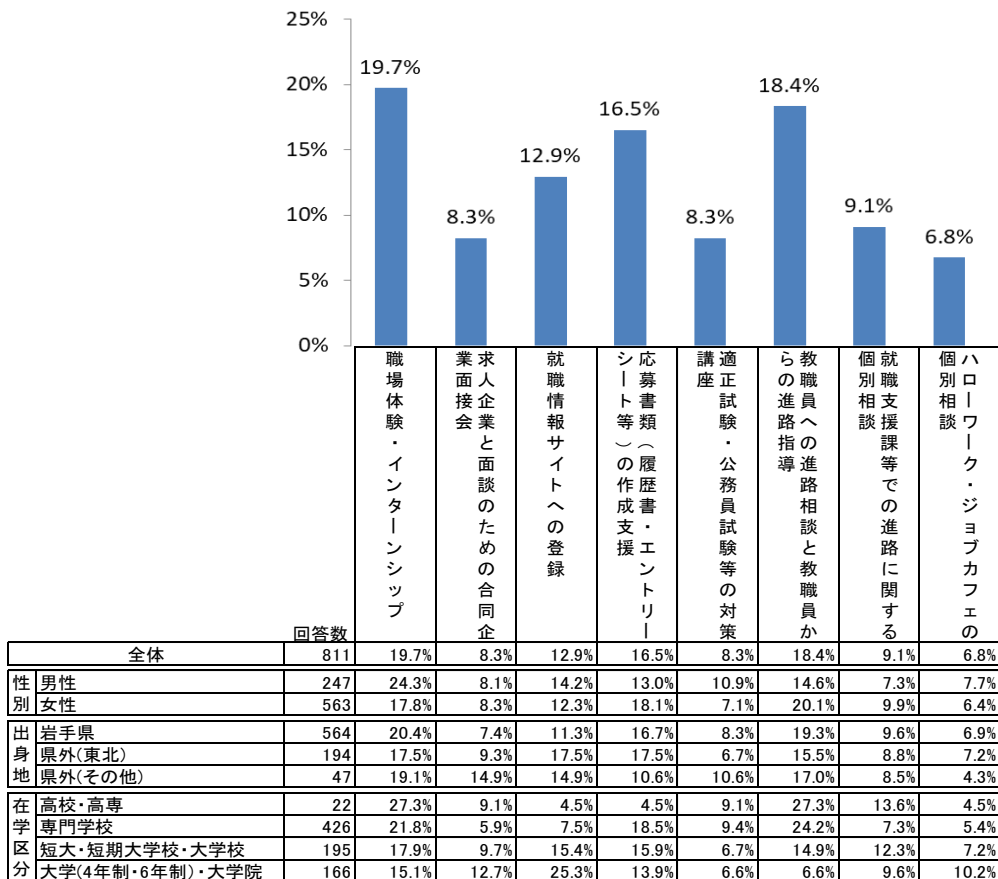


【大学・短大・高専・専門学校等時期】

(1)卒業・修了年次前(大学1年～3年生、短大1年生等)



(2)卒業・修了年次(最終学年)



問12 あなたが受けた就職に関する支援・取組で参考になったものは何ですか。

別表から該当するものをすべて選んでください。(複数回答)

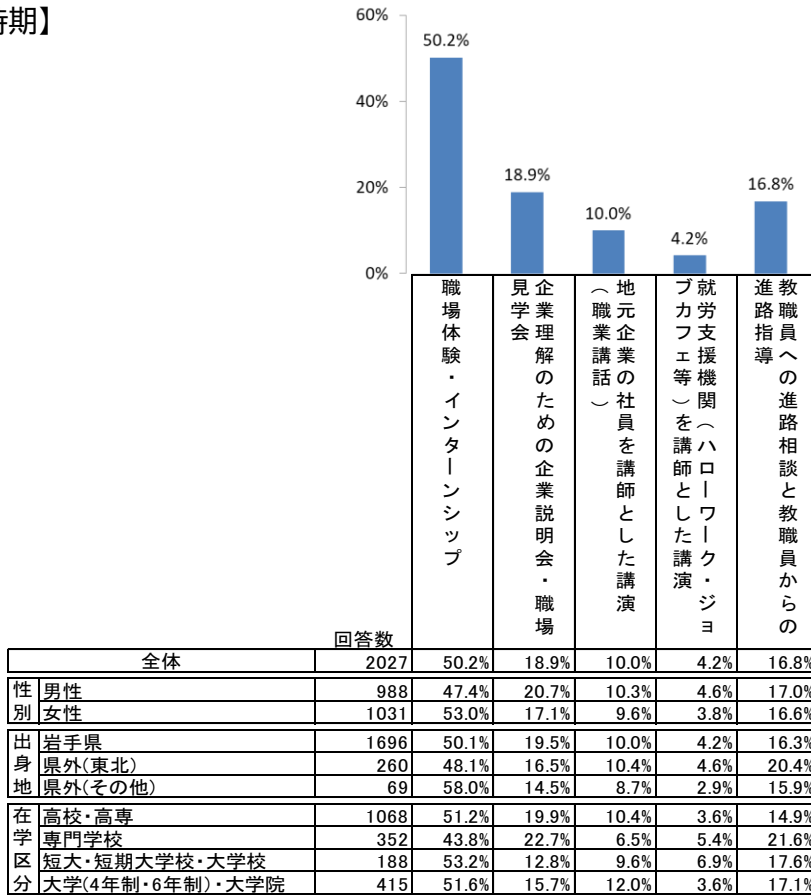
就職に関する支援・取組で参考になったものをみると、「中学校時期」では「職場体験・インターンシップ」が50.2%と最も多く、次いで「企業理解のための企業説明会・職場見学会」が18.9%、「教職員への進路相談と教職員からの進路指導」が16.8%と続く。

「高等学校時期」には「職場体験・インターンシップ」が30.0%と最多、「企業理解のための企業説明会・職場見学会」が18.4%、「教職員への進路相談と教職員からの進路指導」が16.7%と続く。出身地別でみると、「岩手県」出身の方が「職場体験・インターンシップ」の回答が多く、「県外(その他)」は「教職員への進路相談と教職員からの進路指導」の割合が多い傾向にある。

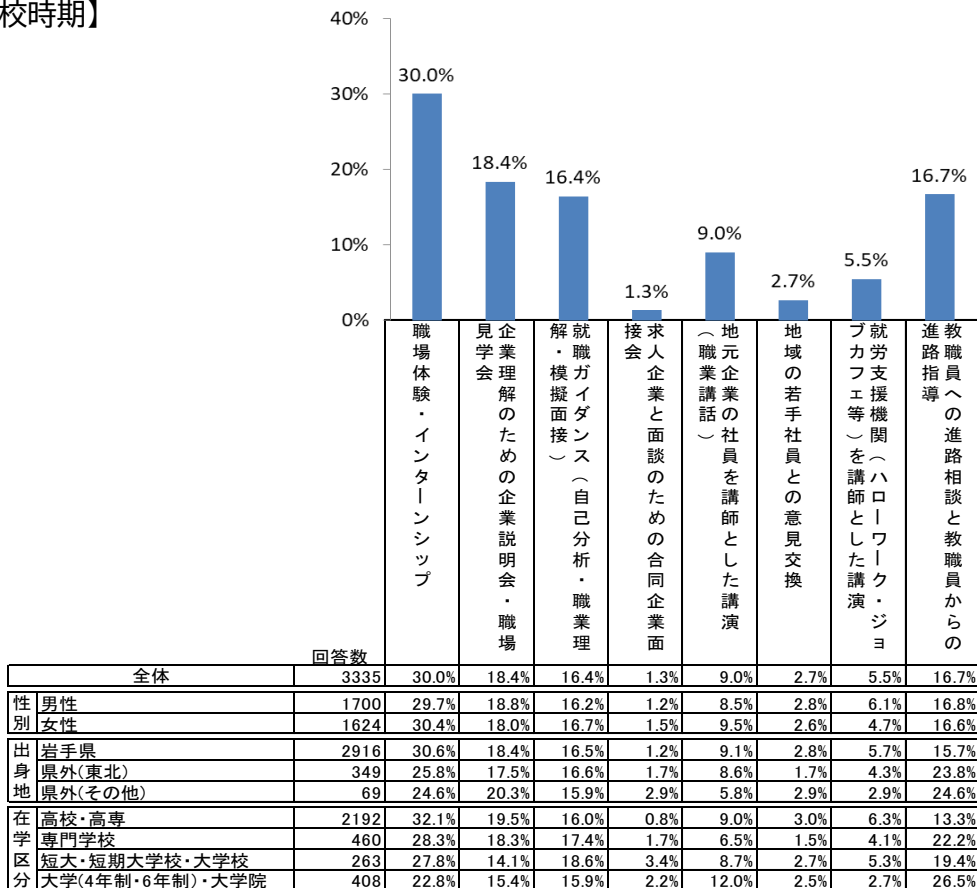
「大学・短大・高専・専門学校時期(卒業・修了年次前)」には「職場体験・インターンシップ」が23.0%と最多となり、次いで「企業理解のための企業説明会・職場見学会」が22.8%、「就職ガイダンス(自己分析・職業理解・模擬面接)」が16.8%と続く。

「大学・短大・高専・専門学校時期(最終学年)」には「職場体験・インターンシップ」が22.6%と最も多く、次いで「教職員への進路相談と教職員からの進路指導」が17.7%、「応募書類(履歴書・エントリーシート等)の作成支援」が16.8%と続く。出身地別でみると、「県外(その他)」出身者は「岩手県」と比較して「求人企業と面接のための合同説明会」の割合が高い。

【中学校時期】

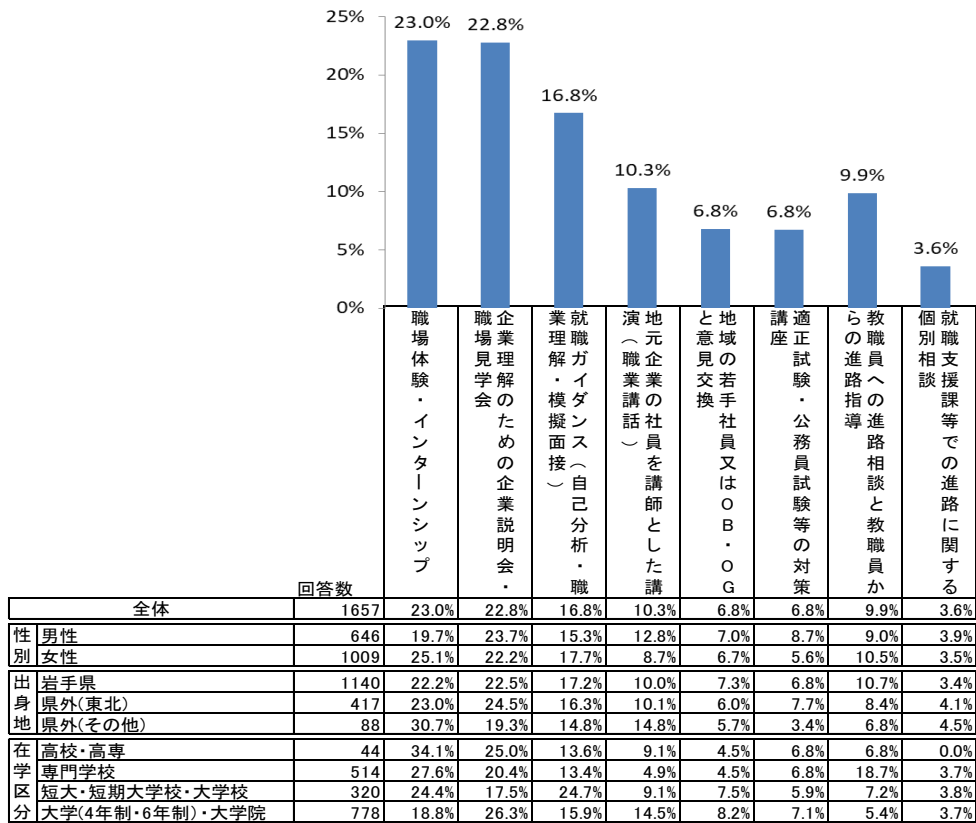


【高等学校時期】

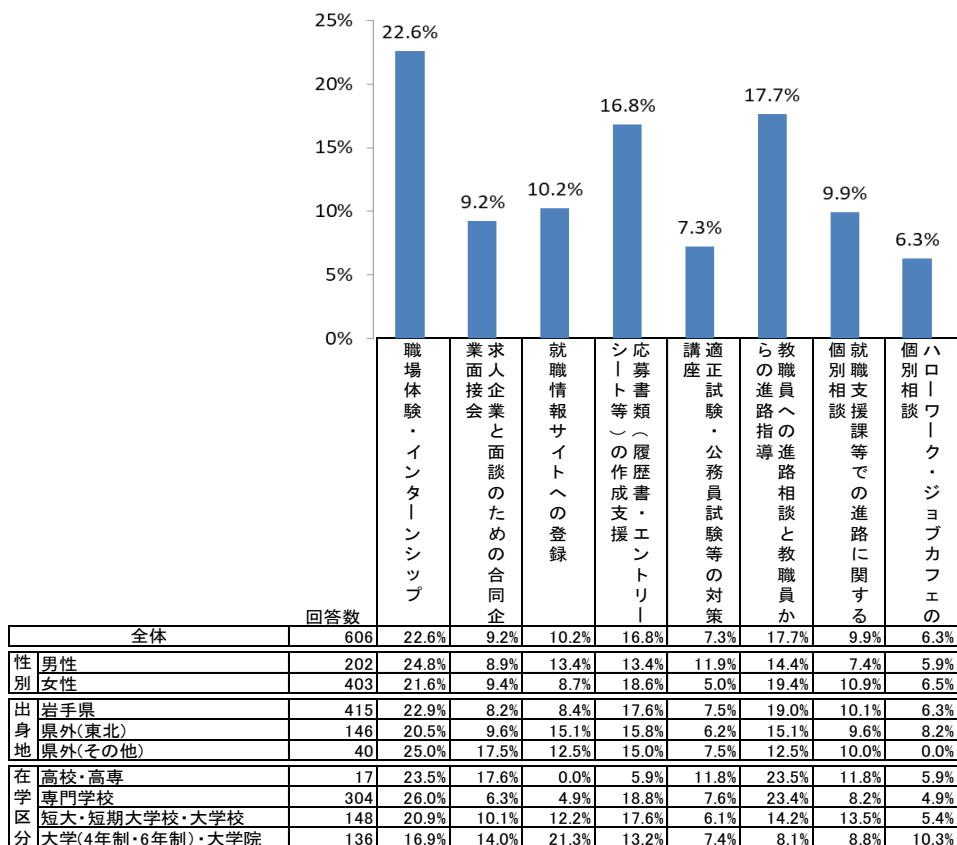


【大学・短大・高専・専門学校等時期】

(1)卒業・修了年次前(大学1年～3年生、短大1年生等)



(2)卒業・修了年次(最終学年)



問13 今後受けてみたい、又は、過去に受けてみたかった支援・取組は何ですか。

別表から該当するものをすべて選んでください。(複数回答)

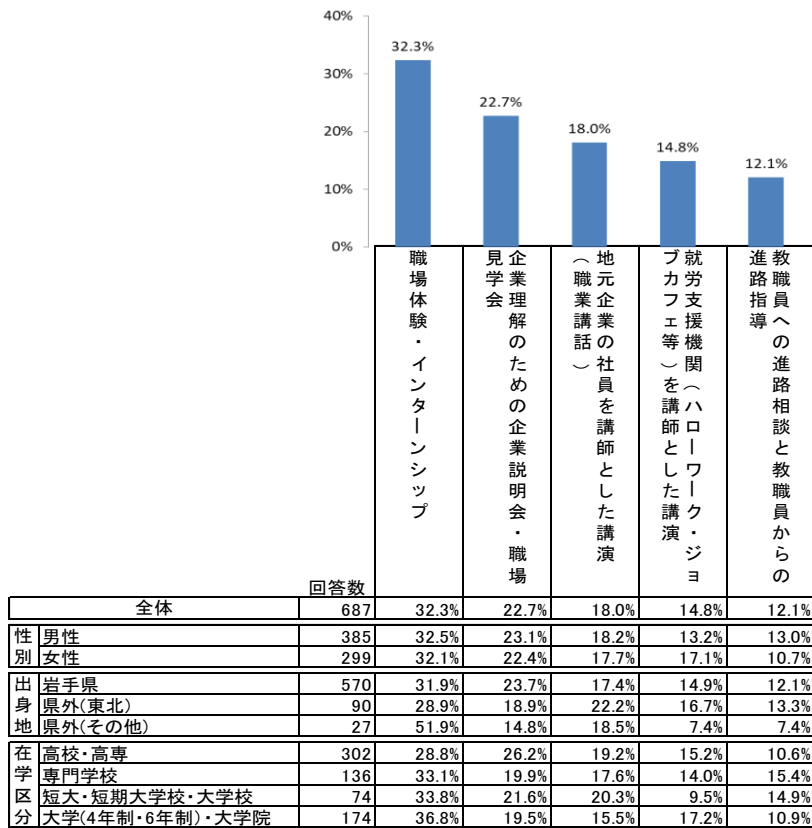
就職に関する支援・取組で今後受けてみたい、又は、過去に受けてみたかった支援・取組をみると、「中学校時期」では「職場体験・インターンシップ」が32.3%と最も多く、次いで「企業理解のための企業説明会・職場見学会」が22.7%、「地元企業の社員を講師とした講演(職業講和)」が18.0%と続く。出身地別で見ると、「県外(その他)」出身者の方が「職場体験・インターンシップ」の回答が多く、「岩手県」出身者は「企業理解のための企業説明会・職場見学会」の割合が多い傾向にある。

「高等学校時期」には「職場体験・インターンシップ」が17.1%と最多、次いで「企業理解のための企業説明会・職場見学会」が14.7%、「地域の若手社員との意見交換」が13.3%と続く。問11「受けたことがあるもの」、問12「参考になったもの」では回答の少なかった「地域の若手社員との意見交換」、「求人企業との面接のための合同企業面接会」の回答割合が多かった。

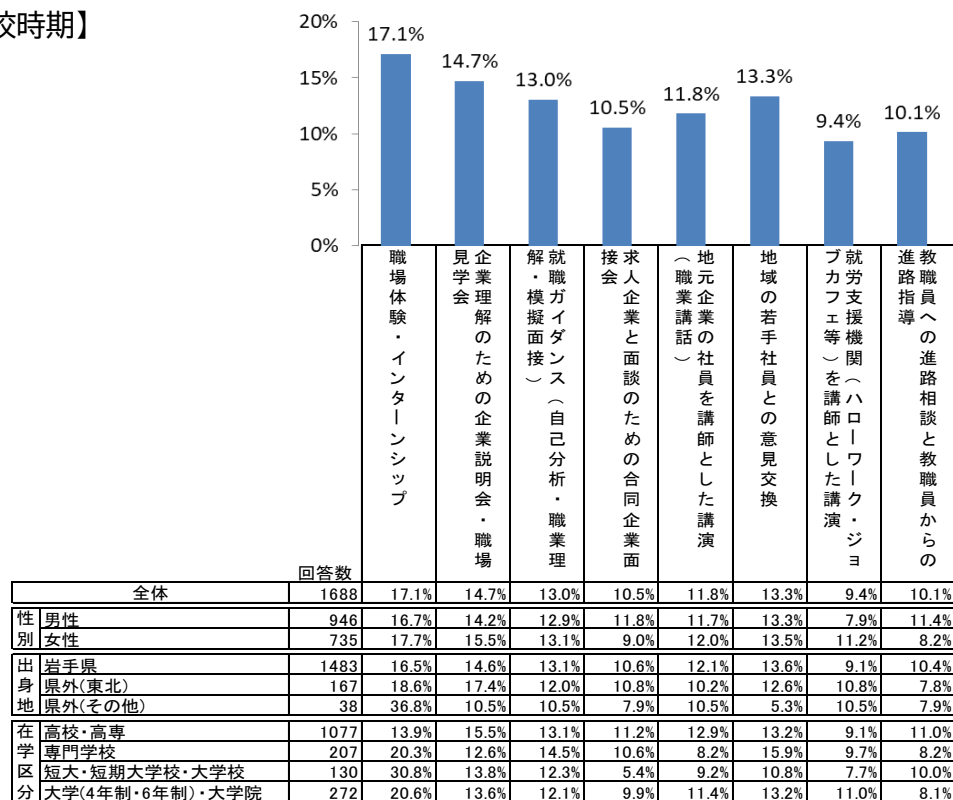
「大学・短大・高専・専門学校時期(卒業・修了年次前)」には「職場体験・インターンシップ」が24.0%と最多となり、次いで「企業理解のための企業説明会・職場見学会」が15.5%、「地域の若手社員又はOB・OGと意見交換」が12.4%と続く。問11「受けたことがあるもの」、問12「参考になったもの」では回答の少なかった「地域の若手社員又はOB・OGと意見交換」、「適正試験・公務員試験等の対策講座」、「就職支援課等での進路に関する個別相談」の回答割合が多かった。

「大学・短大・高専・専門学校時期(最終学年)」には「応募書類(履歴書・エントリーシート等)の作成支援」が16.6%と最も多く、次いで「職場体験・インターンシップ」が16.4%、「適正試験・公務員試験等の対策講座」の12.7%と続く。問11「受けたことがあるもの」、問12「参考になったもの」では回答の少なかった「適正試験・公務員試験等の対策講座」、「ハローワーク・ジョブカフェの個別相談」の回答割合が多かった。

【中学校時期】

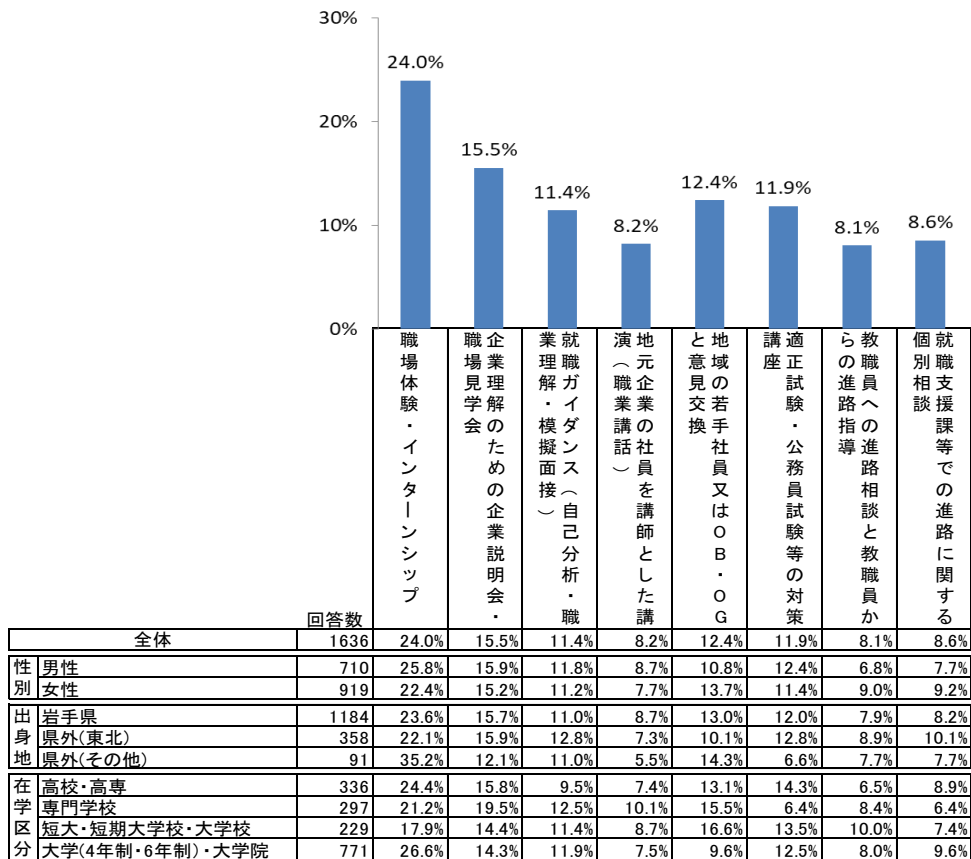


【高等学校時期】



【大学・短大・高専・専門学校等時期】

(1)卒業・修了年次前(大学1年～3年生、短大1年生等)



(2)卒業・修了年次(最終学年)

