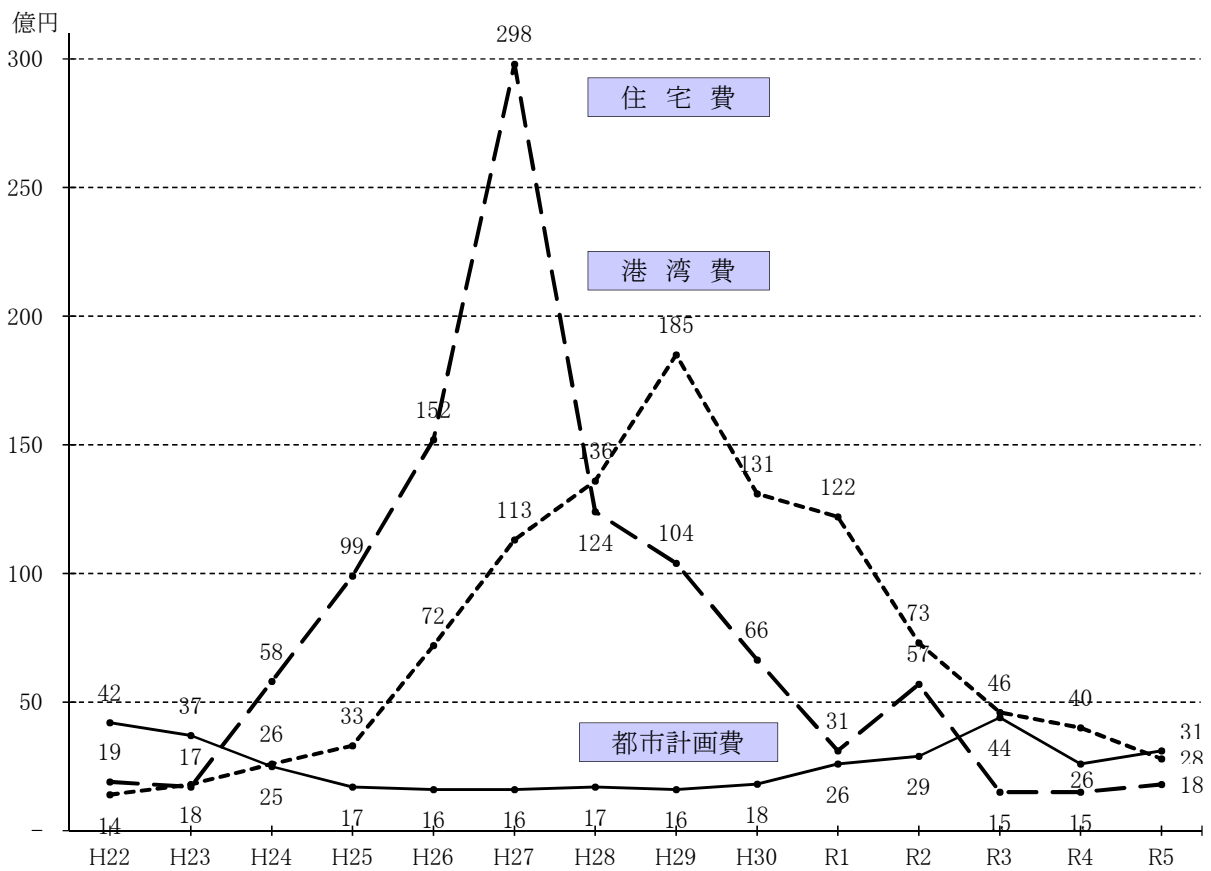
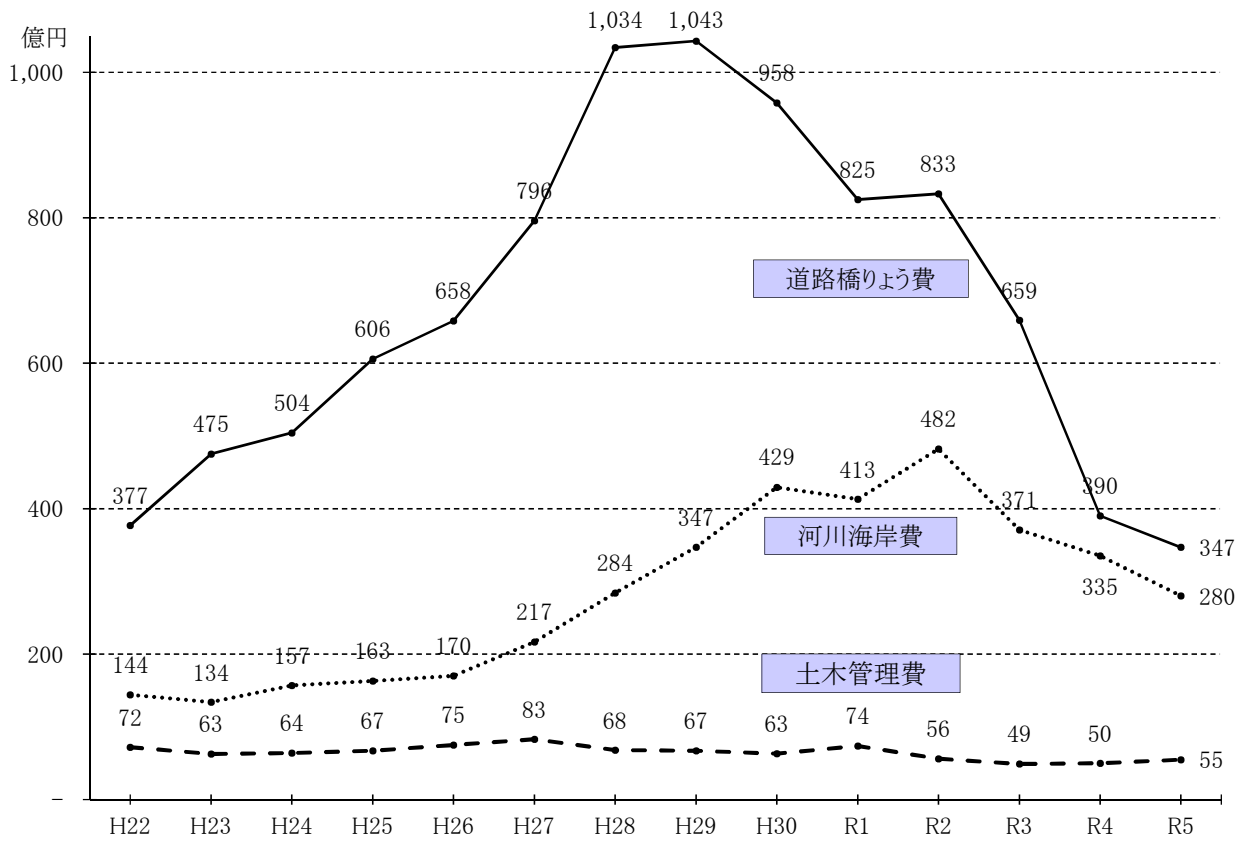


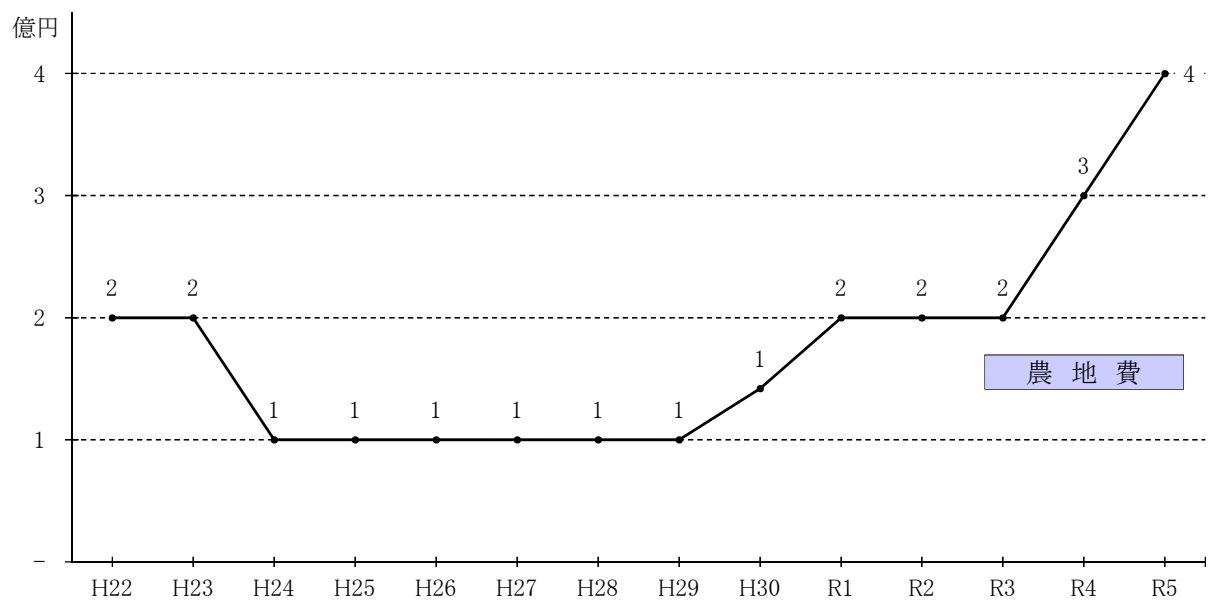
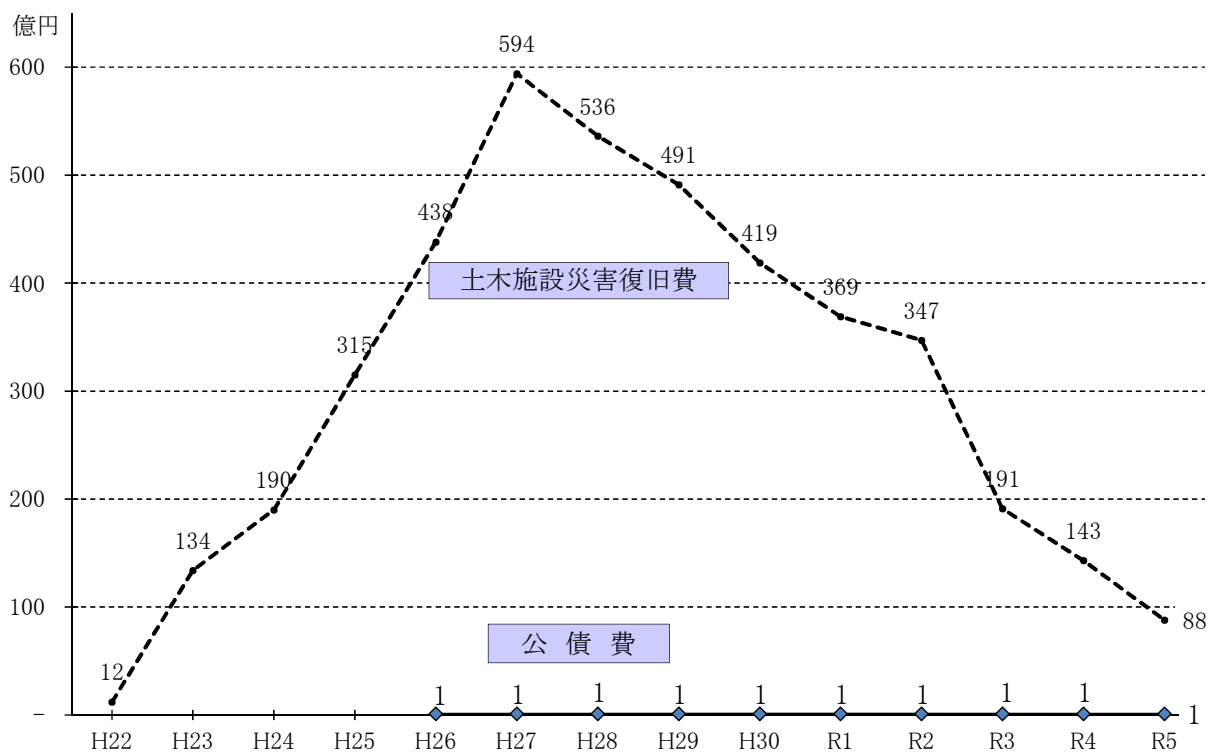
## 2 予算決算関係

9	県土整備部所管一般会計目的別歳出決算規模推移表	24
10	県一般会計歳入歳出予算総括表	26
11	県土整備部所管一般会計予算	27
	(1) 予算額の推移	27
	(2) 財源別歳入予算	28
	(3) 性質別歳出予算	28
12	県土整備部所管特別会計等予算	28
	(1) 特別会計	28
	(2) 企業会計	28
13	投資的経費に関する予算	29
14	県一般会計歳入歳出決算	30
15	一般会計歳出決算規模の推移	31
16	県土整備部所管特別会計等歳出決算規模の推移	32
	(1) 土地先行取得事業特別会計	32
	(2) 港湾整備事業特別会計	32
	(3) 岩手県流域下水道事業会計	32

## 9 県土整備部所管一般会計目的別歳出決算規模推移表



県土整備部所管一般会計目的別歳出決算規模推移表(つづき)



## 10 県一般会計歳入歳出予算総括表

(歳入予算)

(単位:百万円、%)

款 別	令和6年度		令和5年度		比 較	
	当初予算額(A)	構成比	当初予算額(A)	構成比	(A)-(B)	増減率
1 県 税	126,538	17.3	129,285	16.8	△ 2,747	△ 2.1
2 地方消費税清算金	63,757	8.7	63,554	8.2	203	0.3
3 地方譲与税	25,922	3.5	25,216	3.3	706	2.8
4 地方特例交付金	3,724	0.5	672	0.1	3,052	453.8
5 地方交付税	221,699	30.3	221,297	28.7	402	0.2
6 交通安全対策特別交付金	346	0.0	367	0.0	△ 21	△ 5.7
7 分担金及び負担金	1,331	0.2	1,644	0.2	△ 313	△ 19.0
8 使用料及び手数料	7,245	1.0	7,569	1.0	△ 324	△ 4.3
9 国庫支出金	92,445	12.6	124,508	16.1	△ 32,063	△ 25.8
10 財産収入	889	0.1	1,228	0.2	△ 339	△ 27.6
11 寄附金	369	0.1	715	0.1	△ 346	△ 48.4
12 繰入金	23,866	3.3	19,570	2.5	4,296	22.0
13 繰越金	1,800	0.2	0	0.0	1,800	※
14 諸収入	118,315	16.2	133,878	17.4	△ 15,563	△ 11.6
15 県債	43,973	6.0	41,904	5.4	2,069	4.9
歳入合計	732,217	100.0	771,408	100.0	△ 39,191	△ 5.1

※ 13繰越金の令和5年度当初予算額は1千円であり、1,799,999千円増加しました。

(歳出予算(目的別))

1 議会費	1,423	0.2	1,387	0.2	36	2.6
2 総務費	30,336	4.1	32,275	4.2	△ 1,939	△ 6.0
3 民生費	92,529	12.6	92,254	12.0	275	0.3
4 衛生費	21,444	2.9	52,059	6.7	△ 30,615	△ 58.8
5 労働費	2,715	0.4	2,752	0.4	△ 37	△ 1.3
6 農林水産業費	54,553	7.5	58,514	7.6	△ 3,961	△ 6.8
7 商工費	105,670	14.4	122,191	15.8	△ 16,521	△ 13.5
8 土木費	60,808	8.3	56,948	7.4	3,860	6.8
9 警察費	29,838	4.1	27,436	3.6	2,402	8.8
10 教育費	137,022	18.7	130,808	17.0	6,214	4.8
11 災害復旧費	11,971	1.6	12,050	1.6	△ 79	△ 0.7
12 公債費	91,414	12.5	90,634	11.7	780	0.9
13 諸支出金	92,195	12.6	91,501	11.9	694	0.8
14 予備費	300	0.0	600	0.1	△ 300	△ 50.0
歳出合計	732,217	100.0	771,408	100.0	△ 39,191	△ 5.1

参 考	自主財源 (1・2・7・8・10・11・12・13・14)	344,110	47.0	357,444	46.3	△ 13,334	△ 3.7
	依存財源 (3・4・5・6・9・15)	388,109	53.0	413,964	53.7	△ 25,855	△ 6.2
	計	732,217	100.0	771,408	100.0	△ 39,191	△ 5.1

注1 精査の結果、計数に異同を生ずる場合があること。

2 端数調整により、計数が一致しない場合があること。

## 11 県土整備部所管一般会計予算

(1) 予算額の推移

(単位:百万円、%)

款 項	令和元年度			令和2年度			令和3年度		
	予算額	構成比	前年比	予算額	構成比	前年比	予算額	構成比	前年比
6款 農林水産業費	162	0.1	124.8	202	0.1	124.8	326	0.5	161.6
3項 農地費	162	0.1	124.8	202	0.1	124.8	326	0.5	161.6
8款 土木費	141,086	79.2	115.0	162,273	85.0	115.0	52,716	84.4	32.5
1項 土木管理費	5,878	3.3	88.8	5,218	2.7	88.8	4,954	7.9	94.9
2項 道路橋りょう費	76,744	43.1	115.5	88,643	46.4	115.5	27,913	44.7	31.5
3項 河川海岸費	41,890	23.5	114.5	47,975	25.1	114.5	14,787	23.7	30.8
4項 港湾費	8,473	4.8	110.1	9,328	4.9	110.1	1,855	3.0	19.9
5項 都市計画費	3,852	2.2	105.2	4,053	2.1	105.2	1,438	2.3	35.5
6項 住宅費	4,250	2.4	166.0	7,055	3.7	166.0	1,768	2.8	25.1
11款 災害復旧費	36,859	20.7	74.3	27,394	14.4	74.3	8,448	13.5	30.8
3項 土木施設災害復旧費	36,859	20.7	74.3	27,394	14.4	74.3	8,448	13.5	30.8
12款 公債費	113	0.1	100.0	113	0.1	100.0	113	0.2	100.0
1項 公債費	113	0.1	100.0	113	0.1	100.0	113	0.2	100.0
13款 諸支出金	-	-	皆増	862	0.5	皆増	862	1.4	100.0
2項 公営企業負担金	-	-	皆増	862	0.5	皆増	862	1.4	100.0
県土整備部の計	178,220	(19.1) 100.0	106.6	190,845	(20.5) 100.0	107.1	62,465	(7.7) 100.0	32.7
一般会計の県計	935,502	100.0	99.7	932,313	100.0	99.7	810,477	100.0	86.9

款 項	令和4年度			令和5年度			令和6年度		
	予算額	構成比	前年比	予算額	構成比	前年比	予算額	構成比	前年比
6款 農林水産業費	317	0.5	97.1	312	0.5	98.4	284	0.4	91.0
3項 農地費	317	0.5	97.1	312	0.5	98.4	284	0.4	91.0
8款 土木費	52,158	77.8	98.9	56,948	83.6	109.2	60,808	83.9	106.8
1項 土木管理費	4,795	7.2	96.8	4,793	7.0	100.0	5,429	7.5	113.3
2項 道路橋りょう費	29,236	43.6	104.7	36,239	53.2	124.0	36,681	50.6	101.2
3項 河川海岸費	13,152	19.6	88.9	10,609	15.6	80.7	12,853	17.7	121.2
4項 港湾費	1,516	2.3	81.7	1,362	2.0	89.8	1,689	2.3	124.0
5項 都市計画費	1,647	2.5	114.5	2,220	3.3	134.8	2,334	3.2	105.1
6項 住宅費	1,812	2.7	102.5	1,725	2.5	95.2	1,822	2.5	105.6
11款 災害復旧費	13,618	20.3	161.2	9,977	14.7	73.3	10,560	14.6	105.8
3項 土木施設災害復旧費	13,618	20.3	161.2	9,977	14.7	73.3	10,560	14.6	105.8
12款 公債費	113	0.2	100.0	113	0.2	99.7	113	0.2	100.0
1項 公債費	113	0.2	100.0	113	0.2	99.7	113	0.2	100.0
13款 諸支出金	806	1.2	93.5	740	1.1	91.8	715	1.0	96.6
2項 公営企業負担金	806	1.2	93.5	740	1.1	91.8	715	1.0	96.6
県土整備部の計	67,012	(8.5) 100.0	107.3	68,090	(8.8) 100.0	101.6	72,480	(9.9) 100.0	106.4
一般会計の県計	792,236	100.0	97.7	771,408	100.0	97.4	732,217	100.0	94.9

注1 上段( )は、県の予算額に対する県土整備部の構成比であること。

2 款項の番号は、年度毎に変更となる場合があること。

## (2) 財源別歳入予算

(単位:百万円、%)

区 分	令和6年度		令和5年度		比 較	
	予算額(A)	構成比	予算額(A)	構成比	増減額 (A)-(B)=(C)	増減率 (C)/(B)
特 定 財 源	55,861	77.1	51,061	75.0	4,800	9.4
内 訳	分 担 金 及 び 負 担 金	98	0.1	64	34	53.1
	使 用 料 及 び 手 数 料	2,549	3.5	2,499	50	2.0
	国 庫 支 出 金	25,679	35.4	23,530	2,149	9.1
	財 産 収 入	24	0.0	25	△ 1	△ 4.0
	繰 入 金	47	0.1	43	4	9.3
	諸 収 入	637	0.9	545	92	16.9
	県 債	26,827	37.0	24,355	2,472	10.1
一 般 財 源	16,620	22.9	17,029	25.0	△ 409	△ 2.4
合 計	72,480	100.0	68,090	100.0	4,390	6.4

## (3) 性質別歳出予算

(単位:百万円、%)

区 分	令和6年度		令和5年度		比 較	
	予算額(A)	構成比	予算額(A)	構成比	増減額 (A)-(B)=(C)	増減率 (C)/(B)
人 件 費 ・ 物 件 費	5,650	7.8	5,629	8.3	21	0.4
維 持 補 修 費	13,536	18.7	13,375	19.6	161	1.2
補 助 費 等	996	1.4	988	1.5	8	0.8
普 通 建 設 事 業 費	41,408	57.1	37,763	55.5	3,645	9.7
災 害 復 旧 事 業 費	10,463	14.4	9,845	14.5	618	6.3
公 債 費	113	0.2	113	0.2	0	0.0
出 資 金	0	0.0	0	0.0	0	#DIV/0!
貸 付 金	0	0.0	0	0.0	0	#DIV/0!
繰 出 金	313	0.4	377	0.6	△ 64	△ 17.0
合 計	72,480	100.0	68,090	100.0	4,390	6.4

## 12 県土整備部所管特別会計等予算

## (1) 特別会計

(単位:百万円、%)

会 計 名	令和6年度		令和5年度		比 較	
	予算額(A)	構成比	予算額(A)	構成比	増減額 (A)-(B)=(C)	増減率 (C)/(B)
土 地 先 行 取 得 事 業	0.03	0.0	0.03	0.0	0.01	25.9
港 湾 整 備 事 業	732	100.0	749	100.0	△ 17.00	△ 2.3
計	732	100.0	749	100.0	△ 16.99	△ 2.3

## (2) 企業会計

(単位:百万円、%)

会 計 名	令和6年度		令和5年度		比 較	
	予算額(A)	構成比	予算額(A)	構成比	増減額 (A)-(B)=(C)	増減率 (C)/(B)
岩 手 県 流 域 下 水 道 事 業						
収 益 的 支 出 (第 3 条)	8,832	76.0	9,225	76.0	△ 393	△ 4.3
資 本 的 支 出 (第 4 条)	2,785	24.0	2,914	24.0	△ 129	△ 4.4
計	11,617	100.0	12,139	100.0	△ 522	△ 4.3

注 端数調整により、計数が一致しない場合があること。

### 13 投資的経費に関する予算

(単位:百万円、%)

種別	項目	令和6年度		令和5年度		比較	
		予算額(A)	構成比	予算額(A)	構成比	増減額 (A)-(B)=(C)	増減率 (C)/(B)
治水	河川	6,258	12.2	4,593	8.9	1,665	36.3
	ダム	437	0.9	469	0.9	△ 32	△ 6.8
	砂防	2,766	5.4	2,129	4.1	637	29.9
	計	9,461	18.4	7,190	14.0	2,270	31.6
	海岸	675	1.3	576	1.1	99	17.2
	道路	26,008	50.7	25,750	50.2	258	1.0
	街路	1,705	3.3	1,605	3.1	100	6.2
	港湾	742	1.4	555	1.1	187	33.7
	空港	1,151	2.2	677	1.3	474	70.0
	住宅	458	0.9	477	0.9	△ 19	△ 4.0
	下水	279	0.5	282	0.5	△ 3	△ 1.0
	農業農村	284	0.6	312	0.6	△ 29	△ 9.2
	公共事業費計	40,763	79.4	37,425	72.9	3,338	8.9
災害復旧	河川等	10,502	20.5	9,919	19.3	583	5.9
	港湾	58	0.1	58	0.1	0	0.0
	計	10,560	20.6	9,977	19.4	583	5.8
	合計	51,323	100.0	47,402	92.4	3,921	8.3

### (再掲) 投資的経費に関する予算のうち震災分

(単位:百万円、%)

種別	項目	令和6年度		令和5年度		比較	
		予算額(A)	構成比	予算額(A)	構成比	増減額 (A)-(B)=(C)	増減率 (C)/(B)
治水	河川	0	0.0	0	0.0	0	-
	ダム	0	0.0	0	0.0	0	-
	砂防	0	0.0	0	0.0	0	-
	計	0	0.0	0	0.0	0	-
	海岸	0	0.0	0	0.0	0	-
	道路	0	0.0	0	0.0	0	-
		0	0.0	0	0.0	0	-
	港湾	0	0.0	0	0.0	0	-
	住宅	0	0.0	0	0.0	0	-
	下水	0	0.0	0	0.0	0	-
	農業農村	0	0.0	0	0.0	0	-
	公共事業費計	0	-	0	-	0	-
災害復旧	河川等	4,773	100.0	3,453	72.3	1,320	38.2
	港湾	0	0.0	0	0.0	0	0.0
	計	4,773	100.0	3,453	72.3	1,320	38.2
	合計	4,773	100.0	3,453	72.3	1,320	38.2

注 端数調整により、計数が一致しない場合があること。

## 14 県一般会計歳入歳出決算

(単位:百万円、%)

款別	令和5年度		令和4年度		比較	
	決算額 A	構成比	決算額 B	構成比	増減額 A-B=C	増減率 C/B
1 県 税	129,377	15.6	131,592	14.6	△ 2,215	△ 1.7
2 地方消費税清算金	61,361	7.4	61,738	6.9	△ 377	△ 0.6
3 地方譲与税	26,500	3.2	26,348	2.9	152	0.6
4 地方特例交付金	700	0.1	703	0.1	△ 2	△ 0.3
5 地方交付税	232,717	28.1	230,301	25.6	2,416	1.0
6 交通安全対策特別交付金	294	0.0	330	0.0	△ 35	△ 10.7
7 分担金及び負担金	3,191	0.4	2,814	0.3	377	13.4
8 使用料及び手数料	6,990	0.8	7,349	0.8	△ 359	△ 4.9
9 国庫支出金	125,693	15.2	169,895	18.9	△ 44,202	△ 26.0
10 財産収入	1,022	0.1	963	0.1	59	6.1
11 寄附金	889	0.1	397	0.0	492	124.0
12 繰入金	19,403	2.3	26,582	3.0	△ 7,179	△ 27.0
13 繰越金	52,731	6.4	57,553	6.4	△ 4,822	△ 8.4
14 諸収入	116,347	14.1	121,115	13.5	△ 4,768	△ 3.9
15 県債	50,534	6.1	60,984	6.8	△ 10,450	△ 17.1
歳入合計	827,749	100.0	898,662	100.0	△ 70,913	△ 7.9
1 議会費	1,354	0.2	1,312	0.2	42	3.2
2 総務費	47,357	6.1	56,691	6.7	△ 9,335	△ 16.5
3 民生費	95,629	12.3	99,810	11.8	△ 4,181	△ 4.2
4 衛生費	27,447	3.5	46,324	5.5	△ 18,877	△ 40.8
5 労働費	2,394	0.3	2,392	0.3	2	0.1
6 農林水産業費	63,397	8.2	60,895	7.2	2,502	4.1
7 商工費	111,860	14.4	119,304	14.1	△ 7,444	△ 6.2
8 土木費	75,865	9.8	85,567	10.1	△ 9,702	△ 11.3
9 警察費	27,257	3.5	27,447	3.2	△ 190	△ 0.7
10 教育費	130,794	16.8	139,486	16.5	△ 8,692	△ 6.2
11 災害復旧費	9,870	1.3	19,288	2.3	△ 9,418	△ 48.8
12 公債費	89,700	11.6	93,598	11.1	△ 3,898	△ 4.2
13 諸支出金	93,451	12.0	93,816	11.1	△ 365	△ 0.4
14 予備費	0	0.0	0	0.0	0	—
歳出合計	776,376	100.0	845,932	100.0	△ 69,556	△ 8.2

注 端数調整により、計数が一致しない場合があること。



## 15 一般会計歳出決算規模の推移

(単位:百万円、%)

区 分	令和2年度			令和3年度			令和4年度			令和5年度		
	決算額	構成比	対前年度伸率	決算額	構成比	対前年度伸率	決算額	構成比	対前年度伸率	決算額	構成比	対前年度伸率
県一般会計歳出決算額	1,021,996		9.0	939,547		△ 8.1	845,932		△ 10.0	776,376		△ 8.2
県土整備部計	188,999	100.0	1.4	138,713	100.0	△ 26.6	101,098	100.0	△ 27.1	85,898	100.0	△ 15.0
農地費	191	0.1	2.2	214	0.2	12.1	343	0.2	59.9	352	0.3	2.6
土木管理費	5,655	3.0	△ 23.8	4,882	3.5	△ 13.7	4,955	3.6	1.5	5,487	4.0	10.7
道橋りょう費	83,278	44.1	1.0	65,869	47.5	△ 20.9	38,952	28.1	△ 40.9	34,700	25.0	△ 10.9
河川海岸費	48,180	25.5	16.7	37,055	26.7	△ 23.1	33,537	24.2	△ 9.5	27,985	20.2	△ 16.6
港湾費	7,269	3.8	△ 40.7	4,624	3.3	△ 36.4	4,049	2.9	△ 12.4	2,797	2.0	△ 30.9
都市計画費	2,943	1.6	10.8	4,413	3.2	49.9	2,559	1.8	△ 42.0	3,115	2.2	21.7
住宅費	5,724	3.0	84.0	1,588	1.1	△ 72.3	1,515	1.1	△ 4.6	1,780	1.3	17.5
土木施設災害復旧費	34,717	18.4	△ 5.8	19,114	13.8	△ 44.9	14,271	10.3	△ 25.3	8,837	6.4	△ 38.1
住宅施設災害復旧費	6	0.0	皆増	0	0.0	皆減	0	0.0		0	0.0	#DIV/0!
公債費	113	0.1	△ 0.0	113	0.1	0.0	113	0.1	0.0	113	0.1	0.0
諸支出金	924	0.5	皆増	842	0.6	△ 8.9	804	0.6	△ 4.5	731	0.5	△ 9.1

注 端数調整により、計数が一致しない場合があること。

## 16 県土整備部所管特別会計等歳出決算規模の推移

### (1) 土地先行取得事業特別会計

(単位:百万円、%)

区 分	令和2年度		令和3年度		令和4年度		令和5年度	
	決算額	対前年度伸率	決算額	対前年度伸率	決算額	対前年度伸率	決算額	対前年度伸率
1 管理事務費	1	0.0	1	0.0	1	0.0	1	0.0
2 公債費	0	—	0	—		—		—
3 土地取得事業費	0	—	0	—		—		—
計	1	0.0	1	0.0	1	0.0	1	0.0

### (2) 港湾整備事業特別会計

(単位:百万円、%)

区 分	令和2年度		令和3年度		令和4年度		令和5年度	
	決算額	対前年度伸率	決算額	対前年度伸率	決算額	対前年度伸率	決算額	対前年度伸率
1 事業費	1,000	15.7	600	△ 40.1	416	△ 58.4	145	△ 75.8
2 公債費	695	△ 13.9	689	△ 0.9	640	△ 7.8	628	△ 8.8
計	1,695	1.4	1,289	△ 24.0	1,056	△ 37.7	774	△ 40.0

### (3) 岩手県流域下水道事業会計

(単位:百万円、%)

区 分	令和2年度		令和3年度		令和4年度		令和5年度	
	決算額	対前年度伸率	決算額	対前年度伸率	決算額	対前年度伸率	決算額	対前年度伸率
1 事業費								
収益的支出 (第3条)	9,087	皆増	9,265	2.0	9,107	△ 1.7	8,887	△ 2.4
資本的支出 (第4条)	399	皆増	2,123	432.1	904	△ 57.4	2,725	201.4
2 公債費								
収益的支出 (第3条)	240	皆増	218	△ 9.2	199	△ 8.7	181	△ 9.0
資本的支出 (第4条)	1,063	皆増	1,024	△ 3.7	1,552	51.6	1,280	△ 17.5
計	10,789	皆増	12,630	17.1	11,762	9.0	13,073	3.5

注 令和2年度に流域下水道事業特別会計から移行

注 端数調整により、計数が一致しない場合があること。