

県政記者クラブ 各位

平成 27 年度いわて花巻空港の利用実績（確定値）について

平成 27 年度いわて花巻空港の利用実績（確定値）について、下記のとおりとりまとめましたので、情報提供いたします。

記

<ポイント>

1. 国内定期便とチャーター便（台湾定期+国際+国内）を合わせた年間利用者数は、399,427 人（前年度比 100.6%、2,461 人増）となった。
2. 国内定期便（臨時便含む）の年間利用実績は 391,195 人（前年度比 102.4%、9,193 人増）。利用率は 70.8%（前年度比 2.5 ポイント増）。
3. チャーター便（台湾定期+国際+国内）の年間利用実績は 80 便（前年度比 35 便減）で、8,232 人（前年度比 55.0%、6,732 人減）。



いわて花巻空港の年間利用状況について

	平成27年度	対前年度比	平成26年度
全利用者数	399,427	100.6%	396,966

1 国内定期便の状況

(単位：人)

路線	平成27年度累計		
	旅客数累計	対前年比	利用率
大阪線	151,299	108.6%	71.6%
札幌線	94,093	99.2%	74.0%
名古屋線	120,034	99.7%	67.2%
福岡線	25,769	93.9%	72.8%
合計	391,195	102.4%	70.8%

平成26年度累計	
旅客数累計	利用率
139,326	74.9%
94,896	64.0%
120,337	70.5%
27,443	50.5%
382,002	68.3%

2 チャーター便の状況

(単位：人、片便)

区分	平成27年度累計		
	旅客数	便数	運航エアライン
台湾定期チャーター	3,248	28	中華航空 (28)
インバウンド	1,870		
アウトバウンド	1,378		
国際チャーター	2,817	20	
インバウンド	2,817	20	
台湾	(2,817)	(20)	中華航空 (28)
韓国			
アウトバウンド		0	
韓国			
国内チャーター	2,167	32	
インバウンド	1,271	19	
松本	(282)	(4)	フジドリームエアラインズ (4)
静岡	(381)	(6)	フジドリームエアラインズ (6)
広島	(193)	(3)	フジドリームエアラインズ (3)
福岡	(217)	(3)	フジドリームエアラインズ (3)
長崎	(140)	(2)	フジドリームエアラインズ (2)
鹿児島	(58)	(1)	フジドリームエアラインズ (1)
アウトバウンド	896	13	
中標津	(148)	(2)	フジドリームエアラインズ (2)
関西			
岡山	(62)	(1)	フジドリームエアラインズ (1)
出雲	(201)	(3)	フジドリームエアラインズ (3)
隠岐	(150)	(2)	フジドリームエアラインズ (2)
長崎	(150)	(2)	フジドリームエアラインズ (2)
奄美	(38)	(1)	日本航空 (1)
宮古	(147)	(2)	フジドリームエアラインズ (2)
合計	8,232	80	

平成26年度累計		
旅客数	便数	運航エアライン
8,789	70	中華航空 (70)
4,554		
4,235		
5,376	32	
5,330	30	
(4,846)	(28)	中華航空 (28)
(484)	(2)	アジアナ航空 (2)
46	2	
(46)	(2)	アジアナ航空 (2)
799	13	
378	6	
(378)	(6)	フジドリームエアラインズ (6)
421	7	
(19)	(1)	日本航空 (1)
(284)	(4)	フジドリームエアラインズ (4)
(118)	(2)	フジドリームエアラインズ (2)
14,964	115	

※インバウンド ⇒ 海外・他県から花巻への旅客チャーター (主に外国人・他県旅行者)

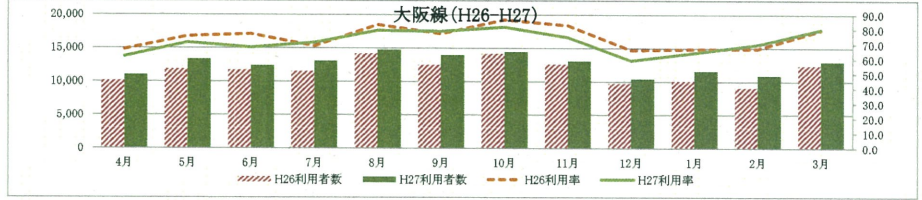
※アウトバウンド ⇒ 花巻から海外・他県への旅客チャーター (主に県内旅行者)

【担当】 県土整備部空港課 総括課長 箱石 知義 (内線：5915)

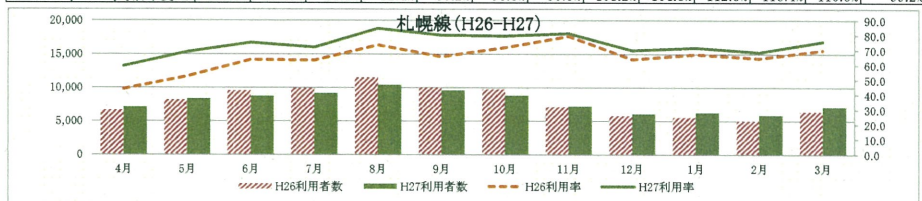
路線別利用状況(H26-H27年度)

運航機材CはCRJ(50席)、EはERJ70(76席)又はERJ75(84席)

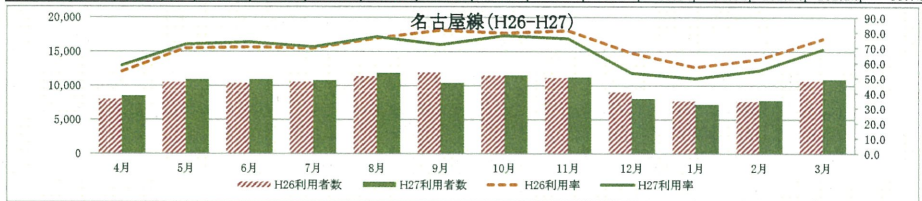
		4月	5月	6月	7月	8月	9月	10月	11月	12月	1月	2月	3月	計
		H26	運航機材	4便ECCE	4便ECCE	4便ECCE	4便EBCCE	4便EBCCE	4便EBCCE	4便EBCCE	4便EBCCE	4便EBCCE	4便EBCCE	4便EBCCE
	利用率	66.4	75.4	76.8	68.7	83.1	77.0	86.5	82.8	66.1	66.9	67.1	79.5	74.9
	利用者数	10,043	11,814	11,662	11,484	14,155	12,416	14,141	12,558	9,730	10,013	8,996	12,314	139,326
H27	運航機材	4便EEEE	4便EEEE	4便EEEE	4便EEEE	4便EEEE	4便EEEE	4便EEEE	4便EEEE	4便EEEE	4便EEEE	4便EEEE	4便EEEE	
	利用率	61.7	71.1	67.7	71.2	79.3	78.7	81.6	74.7	59.1	64.3	69.8	80.1	71.6
	利用者数	10,932	13,287	12,315	13,058	14,664	13,904	14,440	13,013	10,413	11,508	10,860	12,905	151,299
	対前年度比	108.9%	112.5%	105.6%	113.7%	103.6%	112.0%	102.1%	103.6%	107.0%	114.9%	120.7%	104.8%	108.6%



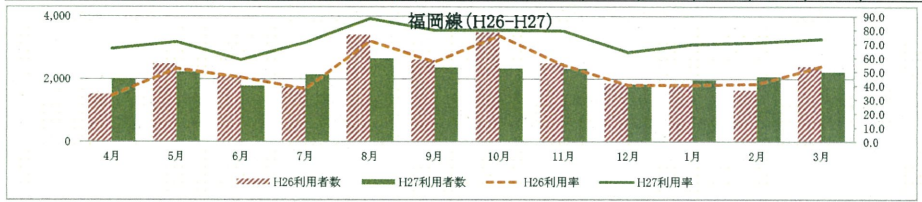
		4月	5月	6月	7月	8月	9月	10月	11月	12月	1月	2月	3月	計
		H26	運航機材	4便EBCCE	4便EBCCE	4便EBCCE	4便EBCCE	4便EBCCE	4便EBCCE	4便EBCCE	3便CCC	3便CCC	3便CCC	3便CCC
	利用率	44.0	52.3	63.5	63.2	73.5	65.8	71.9	79.3	63.8	67.2	64.5	69.9	64.0
	利用者数	6,609	8,095	9,495	9,877	11,487	9,944	9,743	7,062	5,741	5,514	4,967	6,362	94,896
H27	運航機材	4便CCCC	4便CCCC	4便CCCC	4便CCCC	4便CCCC	4便CCCC	4便CCCC	3便CCC	3便CCC	3便CCC	3便CCC	3便CCC	
	利用率	59.3	68.9	75.3	72.1	84.6	80.1	79.6	81.2	70.0	71.7	68.7	75.9	74.0
	利用者数	7,058	8,298	8,694	9,127	10,361	9,573	8,802	7,147	6,018	6,201	5,783	7,031	94,093
	対前年度比	106.8%	102.5%	91.6%	92.4%	90.2%	96.3%	90.3%	101.2%	104.8%	112.5%	116.4%	110.5%	99.2%



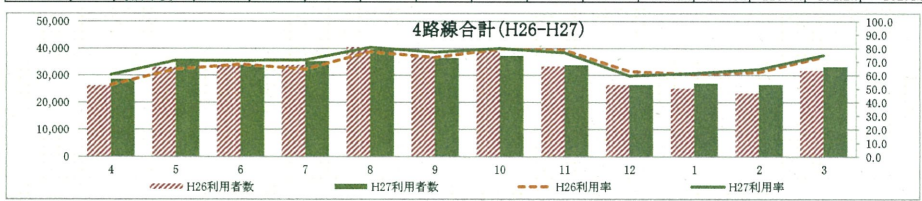
		4月	5月	6月	7月	8月	9月	10月	11月	12月	1月	2月	3月	計
		H26	運航機材	3便EEEE	3便EEEE	3便EEEE	3便EEEE	3便EEEE	3便EEEE	3便EEEE	3便EEEE	3便EEEE	3便EEEE	3便EEEE
	利用率	54.4	69.7	70.4	69.6	76.4	81.6	79.6	81.2	66.4	57.2	62.3	75.7	70.5
	利用者数	7,990	10,495	10,327	10,546	11,417	11,900	11,502	11,114	9,009	7,698	7,667	10,672	120,337
H27	運航機材	3便EEEE	3便EEEE	3便EEEE	3便EEEE	3便EEEE	3便EEEE	3便EEEE	3便EEEE	3便EEEE	3便EEEE	3便EEEE	3便EEEE	
	利用率	58.4	72.3	73.8	70.6	77.4	72.1	78.0	75.9	53.4	49.8	55.0	69.0	67.2
	利用者数	8,483	10,908	10,906	10,752	11,854	10,422	11,522	11,214	8,088	7,233	7,761	10,891	120,034
	対前年度比	106.2%	103.9%	105.6%	102.0%	103.8%	87.6%	100.2%	100.9%	89.8%	94.0%	101.2%	102.1%	99.7%



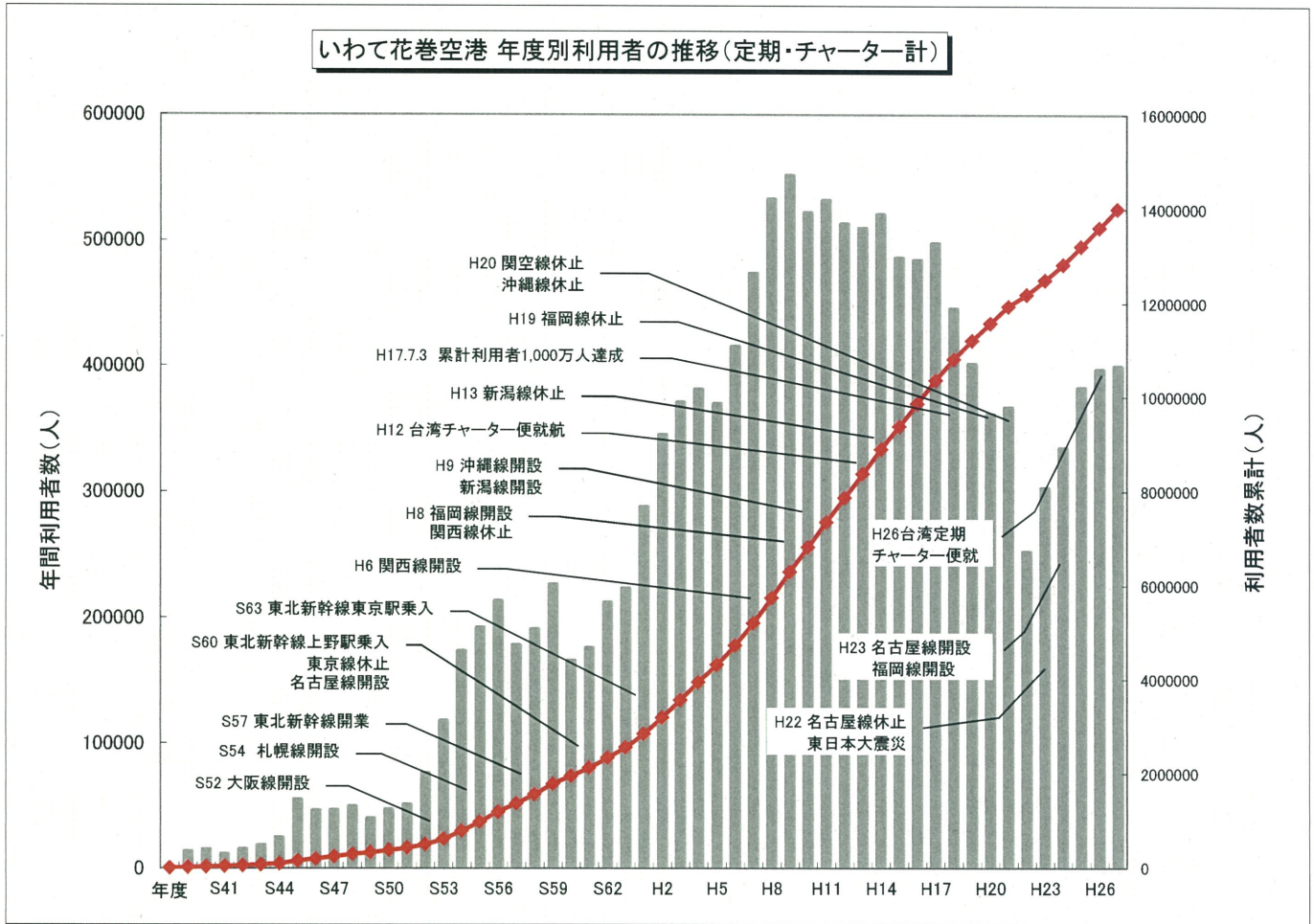
		4月	5月	6月	7月	8月	9月	10月	11月	12月	1月	2月	3月	計
		H26	運航機材	1便E	1便E	1便E	1便E	1便E	1便E	1便E	1便E	1便E	1便E	1便E
	利用率	33.1	52.3	45.9	37.5	72.1	57.2	75.9	54.7	40.4	40.3	41.2	53.9	50.5
	利用者数	1,509	2,464	2,095	1,738	3,395	2,607	3,460	2,493	1,844	1,838	1,627	2,373	27,443
H27	運航機材	1便C	1便C	1便C	1便C	1便C	1便C	1便C	1便C	1便C	1便C	1便C	1便C	
	利用率	66.6	71.5	58.8	71.0	88.2	79.7	80.0	79.3	63.9	69.5	71.0	73.7	72.8
	利用者数	1,999	2,216	1,764	2,131	2,647	2,352	2,319	2,301	1,821	1,947	2,060	2,212	25,769
	対前年度比	132.5%	89.9%	84.2%	122.6%	78.0%	90.2%	67.0%	92.3%	98.8%	105.9%	126.6%	93.2%	93.9%



		4月	5月	6月	7月	8月	9月	10月	11月	12月	1月	2月	3月	計
		H26	運航機材	12便	12便	12便	12便	12便	12便	12便	11便	11便	11便	11便
	利用率	52.9	64.5	68.0	64.5	77.3	73.2	79.5	78.5	62.9	60.9	62.2	73.6	68.3
	利用者数	26,151	32,868	33,579	33,645	40,454	36,867	38,846	33,227	26,324	25,063	23,257	31,721	382,002
H27	運航機材	12便	12便	12便	12便	12便	12便	12便	11便	11便	11便	11便	11便	
	利用率	60.4	70.9	70.9	71.2	80.6	77.1	79.9	76.7	59.6	61.3	64.6	74.8	70.8
	利用者数	28,472	34,709	33,679	35,068	39,526	36,251	37,083	33,675	26,340	26,889	26,464	33,039	391,195
	対前年度比	108.9%	105.6%	100.3%	104.2%	97.7%	98.3%	95.5%	101.3%	100.1%	107.3%	113.8%	104.2%	102.4%



【別紙：年度別利用者数の推移、累計の利用者数】



年度	年度末累計	定期便	(利用率)	国際定期 チャーター便	チャーター便 (国際)	チャーター便 (国内)	年間利用者計
S39~63	2,568,801	2,564,973	-		3,828	-	2,568,801
H1	2,856,523	285,894	65.8		1,828		287,722
H2	3,201,349	342,640	68.4		2,186		344,826
H3	3,572,064	367,740	70.6		2,975		370,715
H4	3,953,203	379,306	69.1		1,833		381,139
H5	4,322,963	367,303	64.5		2,457		369,760
H6	4,738,350	413,438	62.0		1,949		415,387
H7	5,211,998	469,990	57.7		3,658		473,648
H8	5,745,061	530,210	58.8		2,853		533,063
H9	6,296,995	549,450	59.8		2,484		551,934
H10	6,819,312	518,735	60.4		3,582		522,317
H11	7,351,393	529,613	58.9		2,468		532,081
H12	7,864,746	504,106	57.4		9,247		513,353
H13	8,374,755	495,757	59.8		11,606	2,646	510,009
H14	8,895,567	507,194	60.3		9,941	3,677	520,812
H15	9,381,790	475,600	60.4		7,199	3,424	486,223
H16	9,866,250	467,076	60.8		13,903	3,481	484,460
H17	10,364,033	475,493	63.2		19,302	2,988	497,783
H18	10,809,659	433,746	59.3		11,021	859	445,626
H19	11,211,209	386,322	54.5		14,266	962	401,550
H20	11,572,384	348,674	52.5		10,227	2,274	361,175
H21	11,939,284	356,087	53.6		9,319	1,494	366,900
H22	12,191,504	245,491	64.0		6,019	710	252,220
H23	12,494,052	297,794	81.6		3,155	1,599	302,548
H24	12,828,368	325,988	71.9		7,270	1,058	334,316
H25	13,210,814	371,539	66.6		10,112	795	382,446
H26	13,607,780	382,002	68.3	8,789	5,376	799	396,966
H27	14,007,207	391,195	70.8	3,248	2,817	2,167	399,427
合計		13,783,356		12,037	182,881	28,933	