

平成30年度

「岩手県国土強靱化地域計画」に掲げる

重点施策の主な実施状況

KPI(重要業績評価指標)の総合評価

平成29年度又は平成30年度の目標値に対する実績値の達成状況

重点施策分野	評価区分	過年度に最終目標値を達成したKPI数【★】※1	実績値が目標値以上のKPI数【A】	実績値が目標値の80%以上～100%未満のKPI数【B】	実績値が目標値の80%未満のKPI数【C】	実績値が未確定(今後測定)等のKPI数【-】	計
1)行政機能・情報通信分野		2	9	4	0	2	17
2)住宅・都市分野		0	3	0	0	4	7
3)保健医療・福祉分野		1	4	3	0	1	9
4)産業分野		0	6	8	0	2	16
5)国土保全・交通分野		0	12	8	1	1	22
6)老朽化対策分野		0	1	0	0	0	1
合計		3(4%)	35(49%)	23(32%)	1(1%)	10(14%)	72 ※2
(参考:昨年度の実施状況)		—	43(61%)	18(25%)	0(0%)	10(14%)	71

※1 最終年度の目標値に上限があるもの(市町村数など)で、過年度に最終年度目標値を達成したものは【★】として記載。

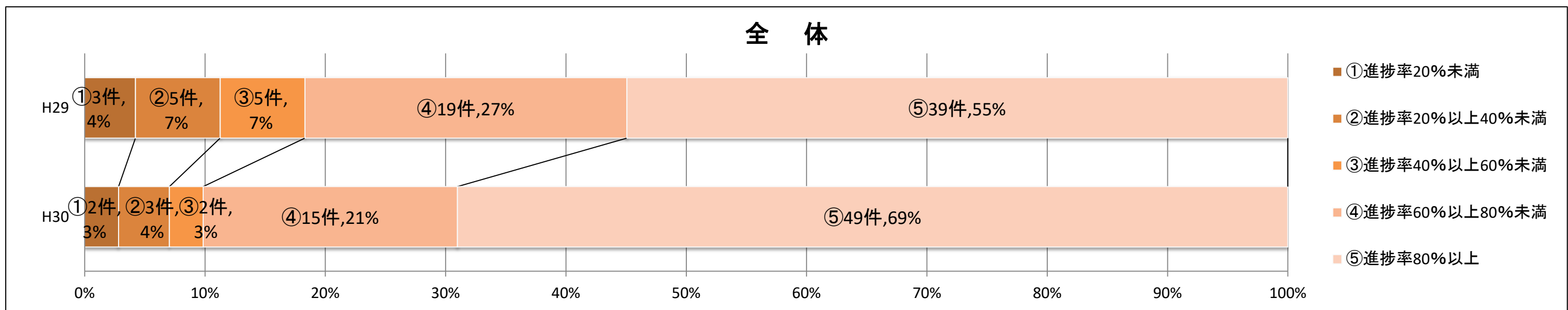
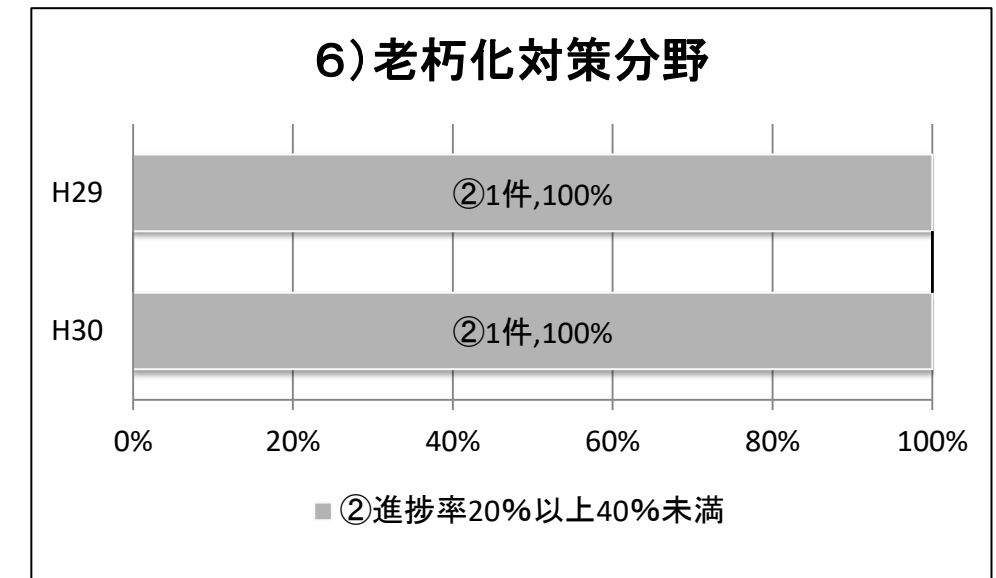
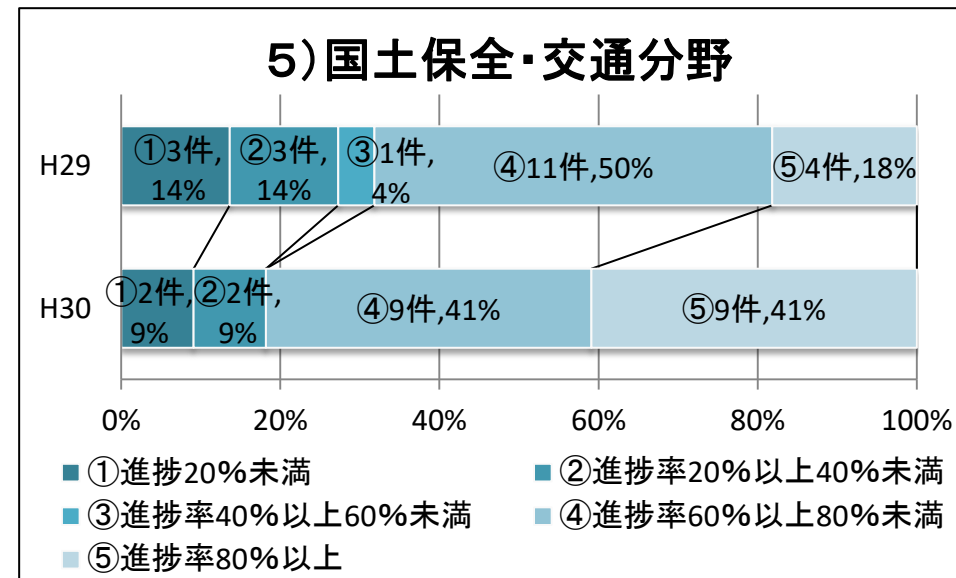
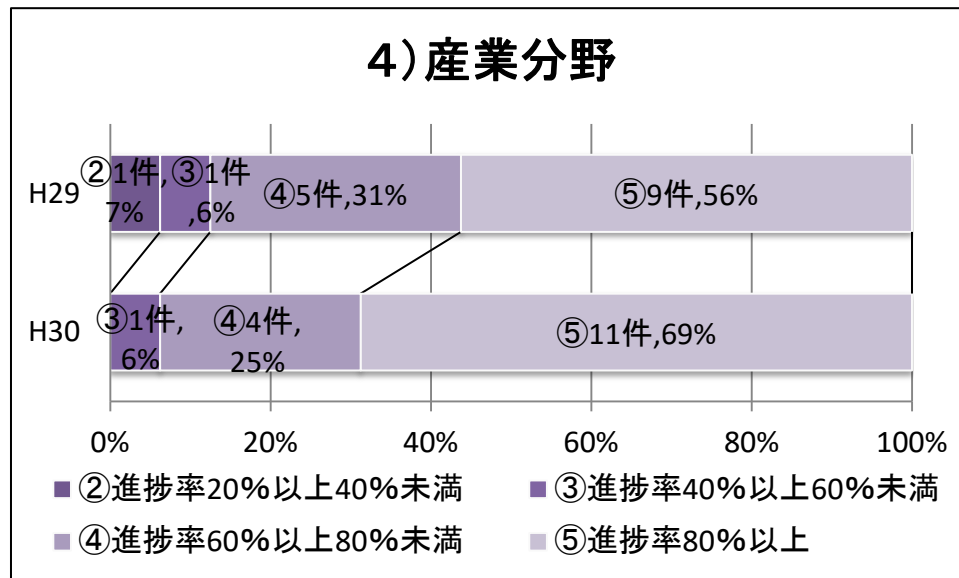
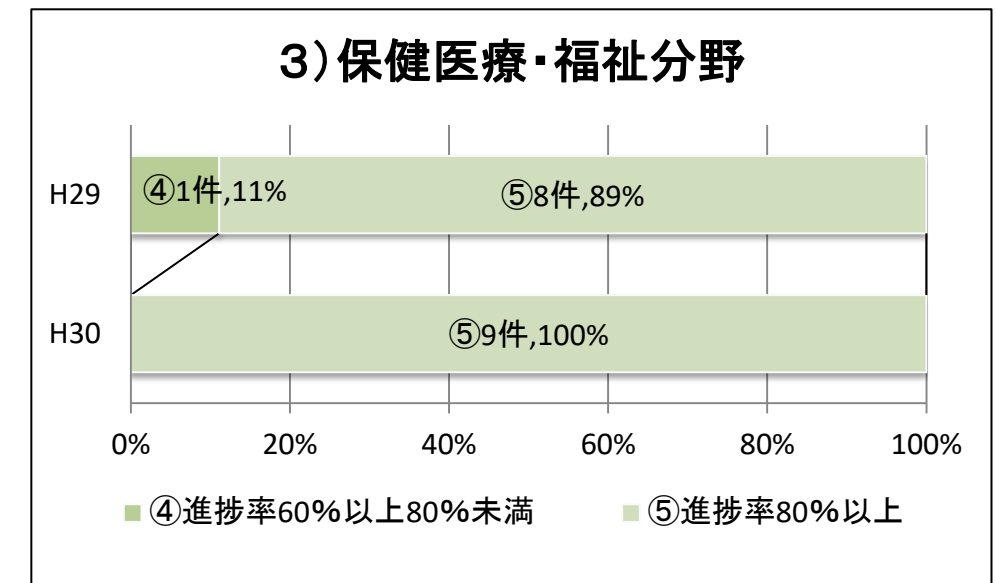
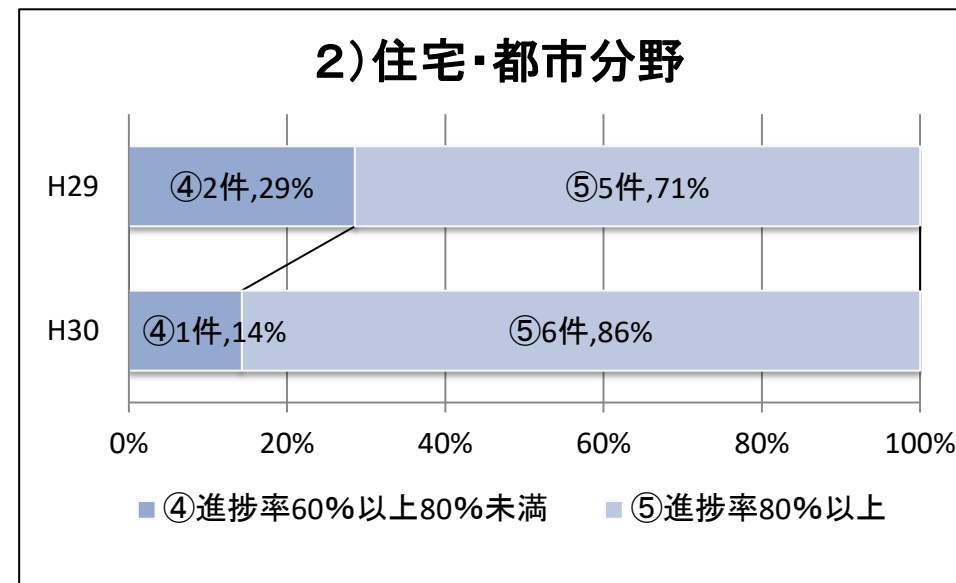
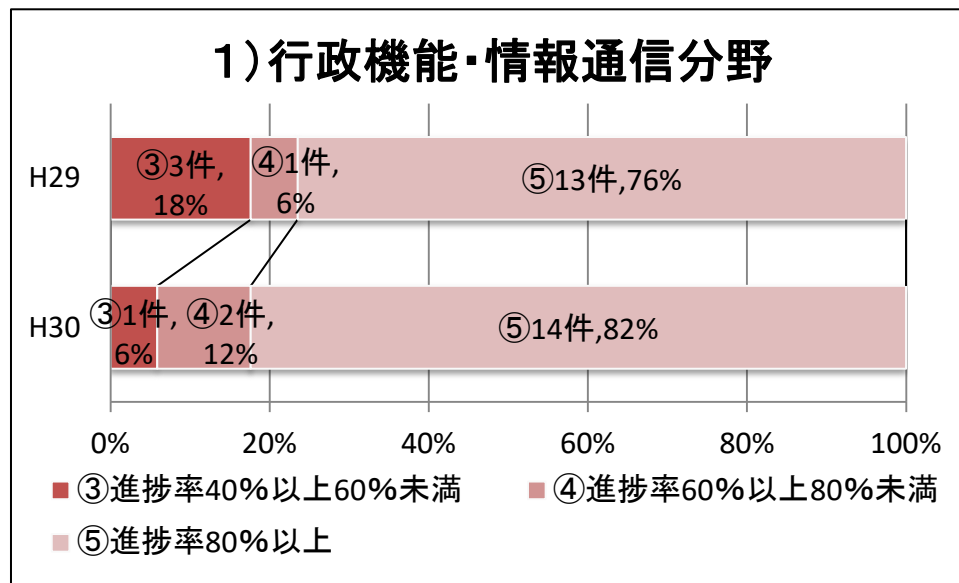
※2 今年度から「3)保健医療・福祉分野>⑤要配慮者等への支援>10男女のニーズの違いに配慮した支援」について、KPI(女性委員が参画する市町村防災会議の割合)を追加したことから、KPI数は1増加して、計72となったもの。

(参考) 計画最終年度の目標値に対する進捗状況

重点施策分野	区分	①進捗率 20%未満 KPI数	②進捗率 20%以上～ 40%未満 KPI数	③進捗率 40%以上～ 60%未満 KPI数	④進捗率 60%以上～ 80%未満 KPI数	⑤進捗率 80%以上 KPI数	分野ごとの KPI数の 合計
1) 行政機能・情報通信分野		0 【0%】	0 【0%】	1 【6%】	2 【12%】	14 【82%】	17
2) 住宅・都市分野		0 【0%】	0 【0%】	0 【0%】	1 【14%】	6 【86%】	7
3) 保健医療・福祉分野		0 【0%】	0 【0%】	0 【0%】	0 【0%】	9 【100%】	9
4) 産業分野		0 【0%】	0 【0%】	1 【6%】	4 【25%】	11 【69%】	16
5) 国土保全・交通分野		2 【9%】	2 【9%】	0 【0%】	9 【41%】	9 【41%】	22
6) 老朽化対策分野		0 【0%】	1 【100%】	0 【0%】	0 【0%】	0 【0%】	1
区分ごとのKPI数の合計		2 【3%】	3 【4%】	2 【3%】	15 【21%】	49 【69%】	72

■ 進捗率: 計画最終年度(主にH32)の目標値に対して、現時点でどの程度取組が進んでいるかを測る目安とするため、以下の計算式で算出したもの。
 [通常の指標(現状値から数値を上げる目標)の場合: (現時点で判明している最新の実績値※) / (計画最終年度の目標値) × 100]
 [マイナス指標(現状値から数値を下げる目標)の場合: (計画最終年度の目標値) / (現時点で判明している最新の実績値) × 100]
 [維持指標(H27現状値を維持する目標等)の場合: (現時点で判明している最新の実績値) / (H27目標値) × 100]
 ※ 例えば、H29年度実績値が出ておらず、H28年度実績値が最新の場合、H28年度実績値を用いて計画最終年度の目標に対する進捗率を割り出している。
 ■ 【】内のパーセンテージは、各区分におけるKPIの構成比。(KPI数÷分野ごとのKPI数の合計)

(参考) 計画最終年度の目標値に対する進捗状況(前年度との比較)



各重点施策分野毎の評価と今後の方向性

分野	《評価》	《今後の方向性》
1) 行政機能・情報通信分野	<p>【KPIの実績値が最終目標値を達成した主な取組】</p> <ul style="list-style-type: none"> 「<u>緊急避難場所等を指定した市町村</u>」は、市町村に対し働きかけを行った結果、<u>H28年度に全市町村において指定を完了</u>。 「<u>県立職業能力開発施設の耐震診断実施率</u>」は、対象としている<u>3施設の耐震診断をH28年度に全て実施</u>。 <p>【KPIの実績値が目標値以上の主な取組】</p> <ul style="list-style-type: none"> 「<u>県庁舎等の耐震化率</u>」は、完了予定であった岩泉地区合同庁舎において、工事の追加等により事業繰り越しとなったが、平成30年3月末現在において、<u>21棟のうち18棟が耐震化済みとなり、目標値85.7%に対して実績値85.7%と目標を達成</u>。 <p>【KPIの実績値が目標値未満の主な取組】</p> <ul style="list-style-type: none"> 「<u>災害警備拠点警察施設整備数</u>」は、<u>1施設について入札不調のため翌年度繰越</u>となったことから目標値を下回ったが、<u>目標値141施設に対し140施設と概ね目標を達成</u>。 	<p>—</p> <p>—</p> <p>—</p> <ul style="list-style-type: none"> 警察施設整備計画に基づき、被災した警察施設の復旧及び老朽・狭隘化している交番・駐在所等の整備を進めていくとともに、入札不調による計画遅延が生じないように、より適正なスケジュール管理を実施していく。
2) 住宅・都市分野	<p>【KPIの実績値が目標値以上の主な取組】</p> <ul style="list-style-type: none"> 「<u>コミュニティ助成制度等による活動支援</u>」における平成29年度の活動支援件数は49件であり、<u>累計目標値213件に対する累計実績値は218件となり、目標を達成</u>。 「<u>水田における地域協働等の取得面積割合</u>」は、農山漁村における共同活動の取組の維持・活性化を進め、平成29年度は水田における地域協働等の取組面積割合が<u>目標値78%に対して実績値は82%となり、目標を達成</u>。 <p>【KPIの実績値が未確定の主な取組】</p> <ul style="list-style-type: none"> 「<u>住宅の耐震化率</u>」は、<u>5年毎に行われる住宅土地統計調査で測定するため、平成29年度の実績値は測定できないが、市町村と連携を図りながら木造住宅の耐震診断や耐震改修の補助を行い、住宅の耐震化促進に取り組んだ</u>。 	<p>—</p> <p>—</p> <ul style="list-style-type: none"> 更なる耐震化率の向上のため、耐震診断や耐震改修の重要性等を丁寧に説明するなど、一層の促進を図る。

分野	《評価》	《今後の方向性》
3) 保健医療・福祉分野	<p>【KPIの実績値が最終目標値を達成した主な取組】</p> <ul style="list-style-type: none"> 「<u>避難行動要支援者名簿を作成した市町村の割合</u>」は、担当者会議や研修等を開催し市町村職員への周知を進め、<u>平成28年度に最終目標値を達成。</u> <p>【KPIの実績値が目標値以上の主な取組】</p> <ul style="list-style-type: none"> 「<u>認知症サポーター数</u>」は、認知症サポーター養成講座の開催により、平成29年度累計目標値130,000人に対する実績値は145,898人となった。 「<u>地域防災計画に動物救護の記載のある市町村の割合</u>」は、前年度に地域防災計画への動物救護の記載が進んだため、<u>96.9%（32市町村）</u>となった。 <p>【KPIの実績値が目標値未満の主な取組】</p> <ul style="list-style-type: none"> 「<u>福祉避難所指定・協定締結済市町村数の割合</u>」は、市町村において福祉避難所の運営体制の調整等により福祉施設等事業者との協定締結に係る協議に時間を要していることから目標値を下回ったが、担当者会議や研修等を開催し市町村の取組を促すことにより、<u>目標値100%に対して、実績値93.9%</u>となった。 「<u>災害派遣福祉チーム数</u>」は、<u>チーム員の退職等による登録者数の減少等により目標値を下回ったが、チーム員の募集・登録研修の実施により、目標値50チームに対して、実績値49チーム相当</u>となった。 	<p>—</p> <p>—</p> <ul style="list-style-type: none"> 未策定の1村では、今年度の地域防災計画の改定に合わせて動物救護対策を盛り込む予定。 全ての市町村で福祉避難所の指定が行われるよう、会議や研修等による情報提供を実施し、引き続き市町村の取組を促進していく。 チーム員の退職等により、チーム数の減少が見込まれることから、引き続きチーム員の募集・研修の実施や活動実績の周知を行うことにより、新たなチーム員の登録を進め、チーム派遣体制の確保・充実に取り組んでいく。
4) 産業分野	<p>【KPIの実績値が目標値以上の主な取組】</p> <ul style="list-style-type: none"> 「<u>養殖作業支援（浮棧橋等）の漁港整備</u>」は、養殖作業支援（浮棧橋等）の施設整備を2漁港で完了し、平成29年度累計目標値4漁港に対する実績値は<u>4漁港</u>となり、<u>目標を達成。</u> <p>【KPIの実績値が目標値未満の主な取組】</p> <ul style="list-style-type: none"> 「<u>リーディング経営体の育成数</u>」は、<u>台風や長雨の影響により、農作物の収量が減少したことなどが要因となり、目標を下回ったが、地域農業再生協議会等との連携により、育成候補者の選定やリーディング経営体育成支援事業の活用等に取り組んだ結果、目標値65経営体に対して実績値58経営体</u>となった。 「<u>水田整備率</u>」は、<u>全国的な農業農村整備事業に対する要望が増加し、十分な国庫予算の配分が得られなかったことが要因となり目標値を下回ったが、工事費のコスト縮減等を図り、目標値51.8%に対して、実績値51.6%</u>となった。 	<p>—</p> <ul style="list-style-type: none"> 引き続き、関係機関・団体と連携し、育成候補者の選定と事業活用を推進するとともに、税理士等の専門家派遣による経営改善等を支援し、リーディング経営体育成の取組を進めていく。 国の農業農村整備事業予算は増加傾向にあり、必要な予算確保を図りながら、今後の目標達成に向け取り組んでいく。

分野	《評価》	《今後の方向性》
5) 国土 保全・交 通分野	<p>【KPIの実績値が目標値以上の主な取組】</p> <ul style="list-style-type: none"> ・「<u>高規格幹線道路等の供用率</u>」は、平成29年度は三陸沿岸道路の3区間、計24kmが供用し、平成29年度累計<u>目標値63.7%に対する実績値が63.7%</u>となった。 ・「<u>河川整備</u>」は、岩崎川や北上川、気仙川等で整備を進め、<u>要改修延長1,431.5kmに対し、改修済み延長は699.5kmに達し、整備率48.9%</u>となった。 ・「<u>水位周知河川に指定した河川</u>」は、猿沢川ほか5河川を指定し、平成29年5月には、<u>台風第10号で甚大な被害が発生した小本川及び安家川において指定済み</u>。 <p>【KPIの実績値が目標値未満の主な取組】</p> <ul style="list-style-type: none"> ・「<u>復興道路・復興支援道路のうち緊急輸送道路の第1次路線における橋梁の耐震化</u>」は、橋脚の倒壊や落橋のおそれのある橋梁の耐震化について、<u>河川管理者等の関係機関との協議の結果、施工に複数年を要することなどにより、目標値を下回ったが、既設橋梁の耐震化対策を進め、目標値77.5%に対して、実績値が65.0%</u>となった。 ・「<u>洪水浸水想定区域を指定した河川数</u>」は、洪水浸水想定区域を指定した河川数は、<u>平成27年の水防法改正（想定最大規模への移行）への対応検討や平成28年台風第10号災害を踏まえた指定河川の計画の見直しに時間を要したため、目標値31に対して実績値27と目標値を下回った</u>。 ・「<u>土砂災害のおそれのある区域を公表した箇所数</u>」は、<u>平成28年台風第10号災害対応を最優先としたことから、前年度から640箇所の増加に留まったが、累計目標値10,535箇所に対して実績値9,263箇所を公表</u>。 	<ul style="list-style-type: none"> ・災害に強く信頼性の高い道路ネットワークの早期構築に向けて、引き続き、国に対して国施行区間の着実な整備を促進していくとともに、県施行区間の整備を推進する。 ・岩崎川や馬淵川等において、過年度の浸水被害対応箇所を重点的に実施するとともに、平成28年台風第10号災害による河川改良復旧事業は、引き続き、早期完了に向け取り組む。 <p style="text-align: center;">—</p> <ul style="list-style-type: none"> ・今後も、大規模災害発生時における緊急輸送道路の通行確保のため、国の交付金等を活用し、引き続き橋梁の耐震化対策を推進する。 <ul style="list-style-type: none"> ・平成29年12月に洪水減災対策協議会において、2017～2021年の5か年で計画的に指定を進めることとしており、今後、2021年度までに累計41河川の指定に向けて取り組んでいく。 ・引き続き、2019年度までに県内全ての土砂災害危険箇所（14,348箇所）の基礎調査の実施及び調査結果（土砂災害のおそれのある区域）の公表を完了させるよう取り組む。
6) 老朽 化対策 分野	<p>【KPIの実績値が目標値以上の主な取組】</p> <ul style="list-style-type: none"> ・「<u>個別施設計画の策定</u>」は、22施設類型のうち7施設類型において策定され、<u>策定率は目標値25.0%に対し31.8%</u>となった。 	<p style="text-align: center;">—</p>

平成28年台風第10号災害に伴い見直しを行った主な施策の実施状況

【1）行政機能・情報通信分野】

具体的 取組項目	《評価》	《今後の方向性》
県庁舎の強化	<ul style="list-style-type: none"> ・台風第10号災害を踏まえ、洪水浸水想定区域にある<u>盛岡、大船渡、宮古地区合同庁舎</u>に<u>応急対策用の排水ポンプ</u>を配備した。 ※久慈地区合同庁舎はH28年度に配備済。 	<ul style="list-style-type: none"> ・浸水が想定される庁舎については、必要な応急資材の配備や建物浸水の防止策を検討。
防災体制の強化 及び避難行動の 周知	<ul style="list-style-type: none"> ・台風10号災害を踏まえ、<u>避難勧告等の名称変更や、取るべき行動について</u>県広報誌により周知を行った。 ・<u>岩手県風水害支援チーム</u>を平成29年6月に設置し、<u>市町村の避難勧告等発令を支援</u>を行った。 	<ul style="list-style-type: none"> ・市町村が全庁をあげて役割分担する防災体制が構築できるよう、モデルケースを策定するなど、市町村の体制整備を支援する。
避難勧告等発令 基準の策定	<ul style="list-style-type: none"> ・避難勧告等発令基準の策定については、沿岸市町村において職員の人手不足のため策定作業が進まず、目標値を下回ったが、<u>市町村消防防災主管課長会議</u>で<u>避難勧告等発令基準について県内市町村へ働きかけ</u>を行った。 	<ul style="list-style-type: none"> ・未策定の3町に対して引き続き働きかけを行っていく。
道路通行規制等 の情報提供	<p>平成28年台風第10号災害を踏まえ、災害発生時における円滑な通行確保を図るため、<u>「岩手県道路情報提供サービス」による通行規制等の情報提供</u>を実施した。</p>	<p>引き続き、災害発生時における円滑な通行確保を図るため、通行規制等の情報提供の推進に取り組む。</p>

【3）保健医療・福祉分野】

具体的 取組項目	《評価》	《今後の方向性》
要配慮者利用施設(社会福祉施設等)における防災体制の強化	<ul style="list-style-type: none"> ・平成29年5月、8月、平成30年1月及び5月に、県の施設等の所管課及び市町村を通じて、<u>水害・土砂災害のリスクが高い区域に立地している施設等</u>に対し、<u>非常災害対策計画の策定や避難訓練の実施状況の把握、防災体制の改善指導等の徹底を依頼</u>した。 ・施設等の特徴に応じた<u>非常災害対策計画の策定や避難訓練の実施等の充実</u>を図ることを目的に、<u>県内における事例集を作成するとともに市町村等に配布し、施設等への配布や施設等への指導時の活用</u>を図った。 ・社会福祉施設等に係る監査指導の重点事項へ防災対策に関する事項を明記し、<u>社会福祉施設等に係る指導監査の主眼事項及び着眼点に水害・土砂災害に関する確認事項を明記</u>した。 ・実効性のある防災体制を整備し、災害時における実際の避難行動に結びつけていくことを促すため、<u>避難訓練の実施結果に基づく非常災害対策計画の改善に当たって施設等が特に留意すべき事項を取りまとめ、市町村等を通じ周知</u>した。 	<ul style="list-style-type: none"> ・市町村等、関係部局と連携、情報共有しながら、水害・土砂災害のリスクが高い区域に立地し、計画策定等不十分な社会福祉施設等に対して点検や指導・助言を行うとともに、計画策定等を支援するため、取組事例等の情報提供を行っていく。
要配慮者利用施設(社会福祉施設等)における避難行動の支援	<ul style="list-style-type: none"> ・<u>内閣府主催の避難確保計画策定に係るモデル事業の実施施設に本県施設が選定されたことから、総務部、県土整備部とともにワークショップ等に参加し、モデル事例となる避難確保計画等を検討</u>した。 ・施設等の特徴に応じた<u>非常災害対策計画の策定や避難訓練の実施等の充実</u>を図ることを目的に、<u>県内における事例集を作成するとともに市町村等に配布し、施設等への配布や施設等への指導時の活用</u>を図った。 ・福祉避難所の設置目的の周知については、<u>市町村に対し会議の場や通知により対応を促した上で、市町村を通じて周知</u>を図った。 	<ul style="list-style-type: none"> ・市町村等、関係部局と連携、情報共有をしながら、社会福祉施設等に避難情報の正確な知識や福祉避難所の設置目的などの周知を行うとともに、実効性のある計画策定等を支援していく。

【5）国土保全・交通分野】

具体的 取組項目	《評価》	《今後の方向性》
道路施設の防災対策	<ul style="list-style-type: none"> ・道路防災点検において落石や崩落などへの対策が必要と判断された<u>道路斜面の整備を進めた。</u> ・農山漁村地域整備交付金により、<u>農道橋・農道トンネルの点検・診断を進めた。</u> ・林道施設の管理は、市町村が行っているが、<u>東日本大震災や台風10号災害による復旧・復興工事が優先となり、林道施設の点検を対応できない状況にある。</u> 	<ul style="list-style-type: none"> ・今後も、大規模災害発生時における緊急輸送道路の通行確保のため、国の交付金等を活用し、引き続き対策が必要な道路斜面等の整備を推進する。 ・農道トンネル等の点検・診断や、老朽化した施設の保全対策が適切に行われるよう、管理者である市町村等が行う農道トンネル等の点検や診断等の取組の支援を引き続き行っていく。 ・インフラ長寿命化基本計画に基づき、林道施設の個別施設計画策定に向け、橋梁点検方法や計画作成に関し、市町村へ技術的助言や指導を行っていく。
災害に強く信頼性の高い幹線道路ネットワークの構築	<ul style="list-style-type: none"> ・橋脚の倒壊や落橋のおそれのある橋梁の耐震化については、平成29年度は、河川管理者等の関係機関との協議の結果、施工に複数年を要することとなったことなどにより、目標値を下回ったが、<u>既設橋梁の耐震化対策を進めた。</u> ・平成29年度は三陸沿岸道路の3区間、計24kmが供用し、平成29年度累計目標値63.7%に対する実績値が63.7%となった。 	<ul style="list-style-type: none"> ・今後も、大規模災害発生時における緊急輸送道路の通行確保のため、国の交付金等を活用し、引き続き橋梁の耐震化対策を推進する。 ・災害に強く信頼性の高い道路ネットワークの早期構築に向けて、引き続き、国に対して国施行区間の着実な整備を促進していくとともに、県施行区間の整備を推進する。
立木伐採と堆積土砂の除去	<ul style="list-style-type: none"> ・平成28年台風第10号災害を踏まえ、市町村とのヒアリングを行ったうえで、<u>河川内の立ち木伐採及び堆積土砂の除去の年次計画を見直した。</u> 	<ul style="list-style-type: none"> ・新たな年次計画を基本として、緊急性等を勘案し、立ち木伐採及び堆積土砂の除去を計画的・継続的に実施する。 ・平成30年4月から運用開始した「公募型土砂撤去制度」等による民間の活用を推進する。
要配慮者利用施設における警戒避難体制の強化	<ul style="list-style-type: none"> ・台風第10号災害の教訓等を踏まえ、<u>要配慮者利用施設が立地する箇所</u>の基礎調査を優先的に実施した。 	<ul style="list-style-type: none"> ・基礎調査結果を公表した要配慮者利用施設立地箇所において、土砂災害警戒区域等の指定を進める。
水害に関する情報提供等の強化	<ul style="list-style-type: none"> ・平成28年台風第10号災害の経験を踏まえ、<u>洪水減災対策協議会を3圏域で設立し、国、県、市町村において取り組む今後5か年の取組方針</u>をとりまとめた。 ・取組方針に基づき、水位周知河川において、<u>県と市町村間のホットラインの体制構築、タイムライン（防災行動計画）の作成、水位監視カメラの設置</u>を行った。 	<ul style="list-style-type: none"> ・洪水減災対策協議会は、平成30年の5～6月に法定協議会に移行し、体制を強化するとともに、毎年度のフォローアップを通じ、関係者で取組内容の共有等を図っていく。 ・引き続き水位周知河川の指定拡大を推進するとともに、危機管理型水位計（洪水時に特化した水位計）の設置など、情報提供体制の充実に取り組む。

1)行政機能・情報通信分野の重点施策(10施策)

①災害対策本部を設置する庁舎機能等の強化

- 県庁舎の強化
- 市町村庁舎の強化

②避難体制整備

- 避難場所及び避難所の指定・整備
- 防災体制の強化及び避難行動の周知
- 避難勧告等発令基準の策定

③支援物資の供給等に係る広域連携体制の構築

- 広域防災拠点の充実
- 非常物資の備蓄体制の強化

④災害警備本部機能の強化

- 警察本部及び警察署における災害警備計画の策定
- 警察施設の整備
- 代替庁舎の確保及び災害警備本部機能の移転訓練
- 職員の非常招集訓練

⑤災害に備えた道路交通環境の整備

- 信号機電源付加装置の整備
- 事業者等との協定締結等による連携強化
- 緊急通行車両の確認及び標章の交付に係る事前届出制度の指導
- 道路通行規制等の情報提供

⑥地域の消防力の強化

- 消防本部・消防署等の庁舎強化
- 消防団活動の充実強化

⑦消防機関の連携体制整備

- 緊急消防援助隊ブロック合同訓練への参加
- 緊急消防援助隊増隊の促進

⑧学校施設・公立社会体育施設等の耐震化

- 公立学校施設・公立社会体育施設等の耐震化
- 私立学校の耐震化
- 県立職業能力開発施設の耐震化

⑨情報通信利用環境の整備

- 携帯電話等エリア整備
- 民放ラジオ難聴解消
- ブロードバンド利用環境整備
- 通信事業者との連携

⑩自主防災組織の結成及び活性化支援

- 岩手県地域防災サポーター派遣等による自主防災組織の結成促進
- 自主防災組織を対象とした研修会等の開催

1) 行政機能・情報通信分野の重点施策の主な実施状況

重点施策	具体的取組項目	KPI	評価	今後の方向性						
①災害対策本部を設置する庁舎機能等の強化	県庁舎の強化	◆県庁舎等の耐震化率	◆平成28年度に完了予定であった岩泉地区合同庁舎の耐震改修工事は、工事の追加等により事業繰り越しとなったが、平成30年3月末現在においては、21棟のうち18棟、85.7%が耐震化済みとなり、目標を達成。 ◆台風第10号災害を踏まえ、洪水浸水想定区域にある盛岡、大船渡、宮古、久慈地区合同庁舎に応急対策用の排水ポンプを配備。	■県庁舎については、公共施設等総合管理計画に基づく個別施設計画の策定に向けた最適な長寿命化手法等について検討を進め、地区合同庁舎については、耐震改修促進計画に基づき、引き続き耐震化を進める。 ■浸水が想定される庁舎については、必要な応急資材の配備や建物浸水の防止策を検討する。						
					H27	H28	H29	H30	H31	H32
		目標値			76.2	85.7	85.7	85.7	85.7	90.5
		実績値			76.2	81.0	85.7	/	/	/
		達成状況			A	B	A	/	/	/
進捗率	84.2	89.5	94.7	/	/	/				
②避難体制整備	避難場所及び避難所の指定・整備	◆避難勧告等発令基準を策定した市町村（洪水予報河川及び水位周知河川に係る洪水災害）	◆避難勧告等発令基準の策定については、沿岸市町村において職員の人手不足のため策定作業が進まず、目標値を下回ったが、市町村消防防災主管課長会議で避難勧告等発令基準について県内市町村へ働きかけを行った。	■未策定の3町に対して引き続き働きかけを行っていく。						
					H27	H28	H29	H30	H31	H32
		目標値			14	18	24	24	25	26
		実績値			18	21	21	/	/	/
		達成状況			A	A	B	/	/	/
進捗率	69.2	80.7	80.7	/	/	/				
③支援物資の供給等に係る広域連携体制の構築	非常物資の備蓄体制の強化	◆備蓄を行う広域防災拠点箇所数	◆平成29年度は葛巻町に備蓄物資を配備した。	■平成30年度は、遠野市に備蓄物資の配備を予定。						
					H27	H28	H29	H30	H31	H32
		目標値			2	3	4	5	—	—
		実績値			2	3	4	/	/	/
		達成状況			A	A	A	/	/	/
進捗率	40.0	60.0	80.0	/	/	/				

重点施策	具体的取組項目	KPI	評価	今後の方向性																																			
④災害警備本部機能の強化	警察施設の整備	<p>◆災害警備拠点警察施設整備数（累計）</p> <table border="1"> <thead> <tr> <th></th> <th>H27</th> <th>H28</th> <th>H29</th> <th>H30</th> <th>H31</th> <th>H32</th> </tr> </thead> <tbody> <tr> <td>目標値</td> <td>132</td> <td>136</td> <td>141</td> <td>144</td> <td>148</td> <td>151</td> </tr> <tr> <td>実績値</td> <td>129</td> <td>135</td> <td>140</td> <td>/</td> <td>/</td> <td>/</td> </tr> <tr> <td>達成状況</td> <td>B</td> <td>B</td> <td>B</td> <td>/</td> <td>/</td> <td>/</td> </tr> <tr> <td>進捗率</td> <td>85.4</td> <td>89.4</td> <td>92.7</td> <td>/</td> <td>/</td> <td>/</td> </tr> </tbody> </table>		H27	H28	H29	H30	H31	H32	目標値	132	136	141	144	148	151	実績値	129	135	140	/	/	/	達成状況	B	B	B	/	/	/	進捗率	85.4	89.4	92.7	/	/	/	<p>◆交番・駐在所建設事業の1施設について、入札不調のため翌年度繰越となり目標を下回ったが、警察署1施設、交番・駐在所4施設を整備し、目標値141に対して、実績値140(99.2%)と概ね目標を達成。</p>	<p>■警察施設整備計画に基づき、被災した警察施設の復旧及び老朽・狭隘化している交番・駐在所等の整備を進めていくとともに、入札不調による計画遅延が生じないように、より適正なスケジュール管理を実施。</p> <p>■今年度整備予定の施設については、早期の発注に向けた業務推進をしており、目標値の達成が可能との見込み。</p>
	H27	H28	H29	H30	H31	H32																																	
目標値	132	136	141	144	148	151																																	
実績値	129	135	140	/	/	/																																	
達成状況	B	B	B	/	/	/																																	
進捗率	85.4	89.4	92.7	/	/	/																																	
⑤災害に備えた道路交通環境の整備	信号機電源付加装置の整備	<p>◆停電による信号機の機能停止を防止する信号機電源付加装置の整備台数（累計）</p> <table border="1"> <thead> <tr> <th></th> <th>H27</th> <th>H28</th> <th>H29</th> <th>H30</th> <th>H31</th> <th>H32</th> </tr> </thead> <tbody> <tr> <td>目標値</td> <td>63</td> <td>67</td> <td>71</td> <td>71</td> <td>73</td> <td>76</td> </tr> <tr> <td>実績値</td> <td>63</td> <td>66</td> <td>69</td> <td>/</td> <td>/</td> <td>/</td> </tr> <tr> <td>達成状況</td> <td>A</td> <td>B</td> <td>B</td> <td>/</td> <td>/</td> <td>/</td> </tr> <tr> <td>進捗率</td> <td>82.9</td> <td>86.8</td> <td>90.8</td> <td>/</td> <td>/</td> <td>/</td> </tr> </tbody> </table>		H27	H28	H29	H30	H31	H32	目標値	63	67	71	71	73	76	実績値	63	66	69	/	/	/	達成状況	A	B	B	/	/	/	進捗率	82.9	86.8	90.8	/	/	/	<p>◆平成30年3月末現在、69基を運用しているが、引き続き、停電による信号機の機能停止に備え、計画的な整備を促進する必要。</p> <p>◆目標値との差である「2基」については、道路整備に伴う信号機の移設により、一時的に撤去したもので、目標値を下回ったが、概ね目標を達成。</p>	<p>■平成30年度は、老朽更新5基及び撤去機器再設置2基を予定。これにより、平成30年度末には目標値の71基を達成する見込み。</p> <p>■第5次地震防災緊急事業五箇年計画でも継続して整備計画を盛り込んでおり、平成31年度以降も目標達成に向け整備を実施するとともに、既設機器の老朽化等への対応も考慮した取組を実施。</p>
	H27	H28	H29	H30	H31	H32																																	
目標値	63	67	71	71	73	76																																	
実績値	63	66	69	/	/	/																																	
達成状況	A	B	B	/	/	/																																	
進捗率	82.9	86.8	90.8	/	/	/																																	
⑥地域の消防力の強化	消防本部・消防署等の庁舎強化	<p>◆消防本部、消防署等庁舎の耐震化率</p> <table border="1"> <thead> <tr> <th></th> <th>H27</th> <th>H28</th> <th>H29</th> <th>H30</th> <th>H31</th> <th>H32</th> </tr> </thead> <tbody> <tr> <td>目標値</td> <td>84.4</td> <td>89.6</td> <td>90.0</td> <td>91.0</td> <td>92.1</td> <td>97.8</td> </tr> <tr> <td>実績値</td> <td>84.4</td> <td>85.6</td> <td>89.5</td> <td>/</td> <td>/</td> <td>/</td> </tr> <tr> <td>達成状況</td> <td>A</td> <td>B</td> <td>B</td> <td>/</td> <td>/</td> <td>/</td> </tr> <tr> <td>進捗率</td> <td>86.3</td> <td>87.5</td> <td>91.5</td> <td>/</td> <td>/</td> <td>/</td> </tr> </tbody> </table>		H27	H28	H29	H30	H31	H32	目標値	84.4	89.6	90.0	91.0	92.1	97.8	実績値	84.4	85.6	89.5	/	/	/	達成状況	A	B	B	/	/	/	進捗率	86.3	87.5	91.5	/	/	/	<p>◆未耐震庁舎の新築等により、目標値90%に対し耐震化率は89.5%となり、概ね目標を達成。</p>	<p>■引き続き、市町村等に対して、財政支援制度の情報提供や活用に関する助言を行い、消防庁舎等の耐震化率の向上に取り組む。</p>
	H27	H28	H29	H30	H31	H32																																	
目標値	84.4	89.6	90.0	91.0	92.1	97.8																																	
実績値	84.4	85.6	89.5	/	/	/																																	
達成状況	A	B	B	/	/	/																																	
進捗率	86.3	87.5	91.5	/	/	/																																	
⑦消防機関の連携体制整備	緊急消防援助隊増隊の促進	<p>◆緊急消防援助隊登録数</p> <table border="1"> <thead> <tr> <th></th> <th>H27</th> <th>H28</th> <th>H29</th> <th>H30</th> <th>H31</th> <th>H32</th> </tr> </thead> <tbody> <tr> <td>目標値</td> <td>86</td> <td>90</td> <td>93</td> <td>96</td> <td>—</td> <td>—</td> </tr> <tr> <td>実績値</td> <td>86</td> <td>90</td> <td>95</td> <td>98</td> <td>/</td> <td>/</td> </tr> <tr> <td>達成状況</td> <td>A</td> <td>A</td> <td>A</td> <td>A</td> <td>/</td> <td>/</td> </tr> <tr> <td>進捗率</td> <td>89.6</td> <td>93.8</td> <td>99.0</td> <td>102.1</td> <td>/</td> <td>/</td> </tr> </tbody> </table>		H27	H28	H29	H30	H31	H32	目標値	86	90	93	96	—	—	実績値	86	90	95	98	/	/	達成状況	A	A	A	A	/	/	進捗率	89.6	93.8	99.0	102.1	/	/	<p>◆「緊急消防援助隊の編成及び施設の整備等に係る基本的な事項に関する計画」に基づき、平成30年度までに96隊の登録が必要となったところ、平成30年4月1日現在、登録隊数は98隊となり、目標を達成。</p>	<p>■本年度、消防庁から次期計画が示されることになっていることから、当該計画を踏まえ、緊急消防援助隊の増隊等について検討。</p>
	H27	H28	H29	H30	H31	H32																																	
目標値	86	90	93	96	—	—																																	
実績値	86	90	95	98	/	/																																	
達成状況	A	A	A	A	/	/																																	
進捗率	89.6	93.8	99.0	102.1	/	/																																	

重点施策	具体的取組項目	KPI	評価	今後の方向性																																			
⑧学校施設・公立社会体育施設等の耐震化	公立学校施設・公立社会体育施設等の耐震化	<p>◆「岩手県耐震改修促進計画」に基づく県立学校施設の耐震化率</p> <table border="1"> <thead> <tr> <th></th> <th>H27</th> <th>H28</th> <th>H29</th> <th>H30</th> <th>H31</th> <th>H32</th> </tr> </thead> <tbody> <tr> <td>目標値</td> <td>/</td> <td>98.2</td> <td>98.2</td> <td>98.2</td> <td>98.2</td> <td>100.0</td> </tr> <tr> <td>実績値</td> <td>97.8</td> <td>98.2</td> <td>98.2</td> <td>/</td> <td>/</td> <td>/</td> </tr> <tr> <td>達成状況</td> <td>—</td> <td>A</td> <td>A</td> <td>/</td> <td>/</td> <td>/</td> </tr> <tr> <td>進捗率</td> <td>97.8</td> <td>98.2</td> <td>98.2</td> <td>/</td> <td>/</td> <td>/</td> </tr> </tbody> </table>		H27	H28	H29	H30	H31	H32	目標値	/	98.2	98.2	98.2	98.2	100.0	実績値	97.8	98.2	98.2	/	/	/	達成状況	—	A	A	/	/	/	進捗率	97.8	98.2	98.2	/	/	/	◆学校施設の耐震診断、耐震改修設計及び耐震改修工事を進め、平成30年6月末現在において、224棟のうち220棟、98.2%が耐震化済となり、目標を達成。	—
	H27	H28	H29	H30	H31	H32																																	
目標値	/	98.2	98.2	98.2	98.2	100.0																																	
実績値	97.8	98.2	98.2	/	/	/																																	
達成状況	—	A	A	/	/	/																																	
進捗率	97.8	98.2	98.2	/	/	/																																	
⑨情報通信利用環境の整備	携帯電話等エリア整備	<p>◆携帯電話エリア外人口</p> <table border="1"> <thead> <tr> <th></th> <th>H27</th> <th>H28</th> <th>H29</th> <th>H30</th> <th>H31</th> <th>H32</th> </tr> </thead> <tbody> <tr> <td>目標値</td> <td>3,774</td> <td>3,732</td> <td>3,443</td> <td>3,256</td> <td>3,109</td> <td>2,996</td> </tr> <tr> <td>実績値</td> <td>3,654</td> <td>3,626</td> <td>3,369</td> <td>/</td> <td>/</td> <td>/</td> </tr> <tr> <td>達成状況</td> <td>A</td> <td>A</td> <td>A</td> <td>/</td> <td>/</td> <td>/</td> </tr> <tr> <td>進捗率</td> <td>82.0</td> <td>82.6</td> <td>88.9</td> <td>/</td> <td>/</td> <td>/</td> </tr> </tbody> </table>		H27	H28	H29	H30	H31	H32	目標値	3,774	3,732	3,443	3,256	3,109	2,996	実績値	3,654	3,626	3,369	/	/	/	達成状況	A	A	A	/	/	/	進捗率	82.0	82.6	88.9	/	/	/	◆平成29年度は、軽米町など4町5地区で携帯電話基地局を整備したことにより、エリア外人口は3,369人まで減少し、目標を達成。	—
	H27	H28	H29	H30	H31	H32																																	
目標値	3,774	3,732	3,443	3,256	3,109	2,996																																	
実績値	3,654	3,626	3,369	/	/	/																																	
達成状況	A	A	A	/	/	/																																	
進捗率	82.0	82.6	88.9	/	/	/																																	
⑩自主防災組織の結成及び活性化支援	岩手県地域防災サポーター派遣等による自主防災組織の結成促進	<p>◆県地域防災サポーターの地域への派遣回数</p> <table border="1"> <thead> <tr> <th></th> <th>H27</th> <th>H28</th> <th>H29</th> <th>H30</th> <th>H31</th> <th>H32</th> </tr> </thead> <tbody> <tr> <td>目標値</td> <td>20</td> <td>30</td> <td>40</td> <td>130</td> <td>140</td> <td>150</td> </tr> <tr> <td>実績値</td> <td>35</td> <td>75</td> <td>119</td> <td>/</td> <td>/</td> <td>/</td> </tr> <tr> <td>達成状況</td> <td>A</td> <td>A</td> <td>A</td> <td>/</td> <td>/</td> <td>/</td> </tr> <tr> <td>進捗率</td> <td>23.3</td> <td>50.0</td> <td>79.3</td> <td>/</td> <td>/</td> <td>/</td> </tr> </tbody> </table>		H27	H28	H29	H30	H31	H32	目標値	20	30	40	130	140	150	実績値	35	75	119	/	/	/	達成状況	A	A	A	/	/	/	進捗率	23.3	50.0	79.3	/	/	/	◆現存組織への講演会・研修会、未結成地域での講演会及び学校関係への活用が多く、平成29年度累計実績が119回となり、目標を達成。	■目標値を大きく上回っているが、引き続き、地域防災サポーターの周知を図り、自主防災組織活動の活性化及び結成の促進を図る。
	H27	H28	H29	H30	H31	H32																																	
目標値	20	30	40	130	140	150																																	
実績値	35	75	119	/	/	/																																	
達成状況	A	A	A	/	/	/																																	
進捗率	23.3	50.0	79.3	/	/	/																																	

(回避する起きてはならない最悪の事態と重点施策との対応)

回避する起きてはならない最悪の事態		重点施策
1-1	地震による建築物の大規模倒壊や火災による死傷者の発生(二次災害を含む)	②避難体制整備 ⑥地域の消防力の強化 ⑧学校施設・公立社会体育施設等の耐震化 ⑩自主防災組織の結成及び活性化支援
1-2	大規模津波等による多数の死傷者の発生	②避難体制整備 ⑥地域の消防力の強化 ⑩自主防災組織の結成及び活性化支援
1-3	異常気象等による広域かつ長期的な市街地等の浸水	②避難体制整備 ⑥地域の消防力の強化 ⑩自主防災組織の結成及び活性化支援
1-4	大規模な火山噴火・土砂災害等による多数の死傷者の発生	②避難体制整備 ⑥地域の消防力の強化 ⑩自主防災組織の結成及び活性化支援
1-6	情報伝達の不備・麻痺・長期停止や防災意識の低さ等による避難行動等の遅れ等で、多数の死傷者の発生	②避難体制整備 ⑤災害に備えた道路交通環境の整備 ⑥地域の消防力の強化 ⑨情報通信利用環境の整備 ⑩自主防災組織の結成及び活性化支援
2-1	被災地での食料・飲料水等、生命に関わる物資供給の長期停止	③支援物資の供給等に係る広域連携体制の構築
2-2	多数かつ長期にわたる孤立集落等の同時発生	③支援物資の供給等に係る広域連携体制の構築
2-3	自衛隊、警察、消防等の被災・エネルギー途絶等による救助・救急活動の絶対的不足	①災害対策本部を設置する庁舎機能等の強化 ④災害警備本部機能の強化 ⑤災害に備えた道路交通環境の整備 ⑥地域の消防力の強化 ⑦消防機関の連携体制整備
3-1	行政機関の職員・施設等の被災による行政機能の大幅な低下	①災害対策本部を設置する庁舎機能等の強化 ④災害警備本部機能の強化 ⑤災害に備えた道路交通環境の整備 ⑥地域の消防力の強化 ⑦消防機関の連携体制整備

2)住宅・都市分野の重点施策(4施策)

①住宅・大規模建築物の耐震化

- 住宅の耐震化
- 大規模建築物の耐震化

②水道施設の防災機能の強化

- 水道施設の計画的な老朽化対策・耐震化対策

③内水危険箇所の対策

- 内水危険箇所のソフト対策
- 内水危険箇所のハード対策

④地域コミュニティ力の強化

- 地域コミュニティ活動に関する意識の普及啓発
- 地域づくり関連セミナー等の開催、地域外人材の活用促進
- コミュニティ助成制度等による活動支援
- 農山漁村における共同活動の取組の維持・活性化
- 森林保全等の活動支援

2) 住宅・都市分野の重点施策の主な実施状況

重点施策	具体的取組項目	KPI	評価	今後の方向性							
①住宅・大規模建築物の耐震化	住宅の耐震化	◆住宅の耐震化率 (%)	◆住宅の耐震化率は、5年毎に行われる住宅土地統計調査で測定するため、平成29年度の実績値は測定できないが、市町村と連携を図りながら木造住宅の耐震診断や耐震改修の補助を行い、住宅の耐震化を促進。	■引き続き、市町村と連携しながら制度の周知を実施。							
					H27	H28	H29	H30	H31	H32	
		目標値			76.7	78.3	80.0	81.7	83.3	85.0	
		実績値			—	—	—	/	/	/	
		達成状況			—	—	—	/	/	/	
進捗率	—	—	—	/	/	/					
		※(参考) H25実績：73.2%									
②水道施設の防災機能の強化	水道施設の計画的な老朽化対策・耐震化対策	◆基幹管路の耐震適合率 (%)	◆平成29年度実績値については、現在国の統計調査が行われているところであるため、算定できないが、水道施設耐震化等推進事業費において、耐震化率の低い浄水施設及び配水池の整備に補助金を重点して配分。	■引き続き、厚生労働省の生活基盤施設耐震化等推進事業費補助金事業を適切に執行し、市町村等が計画的に取り組む水道施設の老朽化・耐震化対策を支援。							
					H27	H28	H29	H30	H31	H32	
		目標値			46.8	47.5	50.0	51.8	53.2	55.7	
		実績値			47.4	49.4	—	/	/	/	
		達成状況			A	A	—	/	/	/	
		進捗率			85.1	88.7	—	/	/	/	
		◆浄水施設の耐震化率				H27	H28	H29	H30	H31	H32
		目標値			26.2	26.4	29.6	29.7	30.1	31.5	
		実績値			27.4	28.2	—	/	/	/	
		達成状況			A	A	—	/	/	/	
		進捗率			87.0	89.5	—	/	/	/	
		◆配水池の耐震化率				H27	H28	H29	H30	H31	H32
		目標値			37.1	37.8	41.8	42.7	44.1	44.7	
		実績値			39.0	36.5	—	/	/	/	
		達成状況			A	A	—	/	/	/	
進捗率	87.2	81.7	—	/	/	/					

重点施策	具体的 取組項目	KPI	評価	今後の方向性																																			
③内水危険 箇所の対策	内水危険 箇所の ハード対 策	—	◆平成29年度は、浸水対策をテーマにした勉強会開催など、内水ハザードマップを策定する市町村の支援を行い、内水ハザードマップの作成は、県構想で平成37年度末までの策定を目標としている25市町村のうち10市町村において策定済み。	■引き続き、浸水対策をテーマにした勉強会開催など、内水ハザードマップを策定する市町村の支援を行い、早期の策定を促進。																																			
④地域コ ミュニティ 力の強化	コミュニ ティ助成 制度等による活動 支援	<p>◆コミュニティ助成制度等による活動支援件数 (累計)</p> <table border="1" data-bbox="543 890 1469 1201"> <thead> <tr> <th></th> <th>H27</th> <th>H28</th> <th>H29</th> <th>H30</th> <th>H31</th> <th>H32</th> </tr> </thead> <tbody> <tr> <td>目標値</td> <td>105</td> <td>159</td> <td>213</td> <td>267</td> <td>—</td> <td>—</td> </tr> <tr> <td>実績値</td> <td>109</td> <td>169</td> <td>218</td> <td>/</td> <td>/</td> <td>/</td> </tr> <tr> <td>達成状況</td> <td>A</td> <td>A</td> <td>A</td> <td>/</td> <td>/</td> <td>/</td> </tr> <tr> <td>進捗率</td> <td>40.8</td> <td>63.3</td> <td>81.6</td> <td>/</td> <td>/</td> <td>/</td> </tr> </tbody> </table>		H27	H28	H29	H30	H31	H32	目標値	105	159	213	267	—	—	実績値	109	169	218	/	/	/	達成状況	A	A	A	/	/	/	進捗率	40.8	63.3	81.6	/	/	/	◆平成29年度の活動支援件数は、49件であり、累計目標値213件に対する累計実績値は218件となり、目標を達成。	—
	H27	H28	H29	H30	H31	H32																																	
目標値	105	159	213	267	—	—																																	
実績値	109	169	218	/	/	/																																	
達成状況	A	A	A	/	/	/																																	
進捗率	40.8	63.3	81.6	/	/	/																																	

(回避する起きてはならない最悪の事態と重点施策との対応)

回避する起きてはならない最悪の事態		重点施策
1-1	地震による建築物の大規模倒壊や火災による死傷者の発生(二次災害を含む)	①住宅・大規模建築物の耐震化
1-3	異常気象等による広域かつ長期的な市街地等の浸水	③内水危険箇所の対策
2-1	被災地での食料・飲料水等、生命に関わる物資供給の長期停止	②水道施設の防災機能の強化
5-2	上下水道等の長時間にわたる供給停止	②水道施設の防災機能の強化
7-3	地域コミュニティの崩壊等により復旧・復興が大幅に遅れる事態	④地域コミュニティ力の強化

3)保健医療・福祉分野の重点施策(5施策)

①病院・社会福祉施設等の耐震化

- 病院の耐震化
- 社会福祉施設等の耐震化

②医療情報のバックアップ体制の構築

- 全県的な医療情報の連携、バックアップの前提である医療情報の電子化

③福祉避難所の指定・協定締結

- 市町村等職員を対象とした研修会等の実施、市町村の取組促進

④避難行動要支援者名簿の作成・活用

- 市町村職員を対象とした研修会等の実施、市町村の取組促進

⑤要配慮者等への支援

- 要配慮者利用施設（社会福祉施設等）における防災体制の強化
- 要配慮者利用施設（社会福祉施設等）における避難行動の支援
- 福祉避難所等における福祉的支援
- 外国人への支援
- 児童生徒の心のサポート
- 要配慮者（高齢者・障がい者等）への福祉的支援
- 災害医薬品等の確保
- 動物救護対策
- 男女のニーズの違いに配慮した支援
- こころのケア体制の確保

3) 保健医療・福祉分野の重点施策の主な実施状況

重点施策	具体的取組項目	K P I	評価	今後の方向性																																			
①病院・社会福祉施設等の耐震化	病院の耐震化	<p>◆病院の耐震化率</p> <table border="1"> <thead> <tr> <th></th> <th>H27</th> <th>H28</th> <th>H29</th> <th>H30</th> <th>H31</th> <th>H32</th> </tr> </thead> <tbody> <tr> <td>目標値</td> <td>65.9</td> <td>67.4</td> <td>67.7</td> <td>72.0</td> <td>75.0</td> <td>76.3</td> </tr> <tr> <td>実績値</td> <td>65.9</td> <td>68.5</td> <td>69.6</td> <td>/</td> <td>/</td> <td>/</td> </tr> <tr> <td>達成状況</td> <td>A</td> <td>A</td> <td>A</td> <td>/</td> <td>/</td> <td>/</td> </tr> <tr> <td>進捗率</td> <td>86.4</td> <td>89.8</td> <td>91.2</td> <td>/</td> <td>/</td> <td>/</td> </tr> </tbody> </table>		H27	H28	H29	H30	H31	H32	目標値	65.9	67.4	67.7	72.0	75.0	76.3	実績値	65.9	68.5	69.6	/	/	/	達成状況	A	A	A	/	/	/	進捗率	86.4	89.8	91.2	/	/	/	<p>◆病院の耐震改修状況調査（厚生労働省：平成29年9月1日現在）において、1病院が移転新築したことにより、目標を達成。</p>	—
	H27	H28	H29	H30	H31	H32																																	
目標値	65.9	67.4	67.7	72.0	75.0	76.3																																	
実績値	65.9	68.5	69.6	/	/	/																																	
達成状況	A	A	A	/	/	/																																	
進捗率	86.4	89.8	91.2	/	/	/																																	
②医療情報のバックアップ体制の構築	全県的な医療情報の連携、バックアップの前提である医療情報の電子化	<p>◆周産期医療情報ネットワークへの参加割合（市町村及び分娩取扱等医療機関）</p> <table border="1"> <thead> <tr> <th></th> <th>H27</th> <th>H28</th> <th>H29</th> <th>H30</th> <th>H31</th> <th>H32</th> </tr> </thead> <tbody> <tr> <td>目標値</td> <td>98.6</td> <td>100.0</td> <td>100.0</td> <td>100.0</td> <td>—</td> <td>—</td> </tr> <tr> <td>実績値</td> <td>98.6</td> <td>98.7</td> <td>98.7</td> <td>/</td> <td>/</td> <td>/</td> </tr> <tr> <td>達成状況</td> <td>A</td> <td>B</td> <td>B</td> <td>/</td> <td>/</td> <td>/</td> </tr> <tr> <td>進捗率</td> <td>98.6</td> <td>98.7</td> <td>98.7</td> <td>/</td> <td>/</td> <td>/</td> </tr> </tbody> </table>		H27	H28	H29	H30	H31	H32	目標値	98.6	100.0	100.0	100.0	—	—	実績値	98.6	98.7	98.7	/	/	/	達成状況	A	B	B	/	/	/	進捗率	98.6	98.7	98.7	/	/	/	<p>◆全市町村が参加済であり、43箇所の分娩取扱等医療機関（助産院含む。）のうち、未参加である1医療機関に参加の働きかけを行ったが、当面、参加の意向がないため、昨年度と同じ実績となった。</p>	<p>■未参加の1医療機関に対して、当該ネットワークのメリット等を説明し、引き続き、参加の働きかけを行っていく。</p>
	H27	H28	H29	H30	H31	H32																																	
目標値	98.6	100.0	100.0	100.0	—	—																																	
実績値	98.6	98.7	98.7	/	/	/																																	
達成状況	A	B	B	/	/	/																																	
進捗率	98.6	98.7	98.7	/	/	/																																	
③福祉避難所の指定・協定締結	市町村等職員を対象とした研修会等の実施、市町村の取組促進	<p>◆福祉避難所指定・協定締結済市町村数の割合</p> <table border="1"> <thead> <tr> <th></th> <th>H27</th> <th>H28</th> <th>H29</th> <th>H30</th> <th>H31</th> <th>H32</th> </tr> </thead> <tbody> <tr> <td>目標値</td> <td>81.8</td> <td>90.9</td> <td>100.0</td> <td>100.0</td> <td>—</td> <td>—</td> </tr> <tr> <td>実績値</td> <td>78.8</td> <td>90.9</td> <td>93.9</td> <td>/</td> <td>/</td> <td>/</td> </tr> <tr> <td>達成状況</td> <td>B</td> <td>A</td> <td>B</td> <td>/</td> <td>/</td> <td>/</td> </tr> <tr> <td>進捗率</td> <td>78.8</td> <td>90.9</td> <td>93.9</td> <td>/</td> <td>/</td> <td>/</td> </tr> </tbody> </table>		H27	H28	H29	H30	H31	H32	目標値	81.8	90.9	100.0	100.0	—	—	実績値	78.8	90.9	93.9	/	/	/	達成状況	B	A	B	/	/	/	進捗率	78.8	90.9	93.9	/	/	/	<p>◆福祉避難所指定・協定締結済市町村数の割合については、市町村において福祉避難所の運営体制の調整等により福祉施設等事業者との協定締結に係る協議に時間を要していることから目標値を下回ったが、担当者会議や研修等を開催し市町村の取組を促すことにより、目標値100%に対して、実績値93.9%と概ね目標を達成。</p>	<p>■全ての市町村で福祉避難所の指定が行われるよう、会議や研修等による情報提供を実施し、引き続き市町村の取組を促進していく。</p>
	H27	H28	H29	H30	H31	H32																																	
目標値	81.8	90.9	100.0	100.0	—	—																																	
実績値	78.8	90.9	93.9	/	/	/																																	
達成状況	B	A	B	/	/	/																																	
進捗率	78.8	90.9	93.9	/	/	/																																	
④避難行動要支援者名簿の作成・活用	市町村等職員を対象とした研修会等の実施、市町村の取組促進	<p>◆避難行動要支援者名簿を作成した市町村の割合</p> <table border="1"> <thead> <tr> <th></th> <th>H27</th> <th>H28</th> <th>H29</th> <th>H30</th> <th>H31</th> <th>H32</th> </tr> </thead> <tbody> <tr> <td>目標値</td> <td>54.5</td> <td>100.0</td> <td>100.0</td> <td>—</td> <td>—</td> <td>—</td> </tr> <tr> <td>実績値</td> <td>97.0</td> <td>100.0</td> <td>100.0</td> <td>/</td> <td>/</td> <td>/</td> </tr> <tr> <td>達成状況</td> <td>A</td> <td>A</td> <td>★</td> <td>/</td> <td>/</td> <td>/</td> </tr> <tr> <td>進捗率</td> <td>97.0</td> <td>100.0</td> <td>100.0</td> <td>/</td> <td>/</td> <td>/</td> </tr> </tbody> </table>		H27	H28	H29	H30	H31	H32	目標値	54.5	100.0	100.0	—	—	—	実績値	97.0	100.0	100.0	/	/	/	達成状況	A	A	★	/	/	/	進捗率	97.0	100.0	100.0	/	/	/	<p>◆避難行動要支援者名簿を作成した市町村の割合は、担当者会議や研修等を開催し市町村職員への周知を進め、平成28年度に100%の目標値を達成。</p>	—
	H27	H28	H29	H30	H31	H32																																	
目標値	54.5	100.0	100.0	—	—	—																																	
実績値	97.0	100.0	100.0	/	/	/																																	
達成状況	A	A	★	/	/	/																																	
進捗率	97.0	100.0	100.0	/	/	/																																	

重点施策	具体的取組項目	KPI	評価	今後の方向性																																			
⑤要配慮者等への支援	福祉避難所等における福祉的支援	<p>◆災害派遣福祉チーム数</p> <table border="1"> <thead> <tr> <th></th> <th>H27</th> <th>H28</th> <th>H29</th> <th>H30</th> <th>H31</th> <th>H32</th> </tr> </thead> <tbody> <tr> <td>目標値</td> <td>45</td> <td>50</td> <td>50</td> <td>50</td> <td>50</td> <td>50</td> </tr> <tr> <td>実績値</td> <td>39</td> <td>45</td> <td>49</td> <td>/</td> <td>/</td> <td>/</td> </tr> <tr> <td>達成状況</td> <td>B</td> <td>B</td> <td>B</td> <td>/</td> <td>/</td> <td>/</td> </tr> <tr> <td>進捗率</td> <td>78.0</td> <td>90.0</td> <td>98.0</td> <td>/</td> <td>/</td> <td>/</td> </tr> </tbody> </table>		H27	H28	H29	H30	H31	H32	目標値	45	50	50	50	50	50	実績値	39	45	49	/	/	/	達成状況	B	B	B	/	/	/	進捗率	78.0	90.0	98.0	/	/	/	<p>◆災害派遣福祉チーム数については、チーム員の退職等による登録者数の減少等により目標値を下回ったが、チーム員の募集・登録研修の実施により、目標値50チームに対して、実績値49チーム相当となり概ね目標を達成。</p>	<p>■チーム員の退職等により、チーム数の減少が見込まれることから、引き続きチーム員の募集・研修の実施や活動実績の周知を行うことにより、新たなチーム員の登録を進め、チーム派遣体制の確保・充実に取り組んでいく。</p>
		H27	H28	H29	H30	H31	H32																																
	目標値	45	50	50	50	50	50																																
	実績値	39	45	49	/	/	/																																
達成状況	B	B	B	/	/	/																																	
進捗率	78.0	90.0	98.0	/	/	/																																	
要配慮者（高齢者・障がい者等）への福祉的支援	<p>◆認知症サポーター数（累計）</p> <table border="1"> <thead> <tr> <th></th> <th>H27</th> <th>H28</th> <th>H29</th> <th>H30</th> <th>H31</th> <th>H32</th> </tr> </thead> <tbody> <tr> <td>目標値</td> <td>108,000</td> <td>119,000</td> <td>130,000</td> <td>157,000</td> <td>169,000</td> <td>181,000</td> </tr> <tr> <td>実績値</td> <td>116,578</td> <td>132,699</td> <td>145,898</td> <td>/</td> <td>/</td> <td>/</td> </tr> <tr> <td>達成状況</td> <td>A</td> <td>A</td> <td>A</td> <td>/</td> <td>/</td> <td>/</td> </tr> <tr> <td>進捗率</td> <td>64.4</td> <td>73.3</td> <td>80.6</td> <td>/</td> <td>/</td> <td>/</td> </tr> </tbody> </table>		H27	H28	H29	H30	H31	H32	目標値	108,000	119,000	130,000	157,000	169,000	181,000	実績値	116,578	132,699	145,898	/	/	/	達成状況	A	A	A	/	/	/	進捗率	64.4	73.3	80.6	/	/	/	<p>◆認知症サポーター養成講座の開催により、平成29年度累計目標値130,000人に対する実績値は145,898人となり、目標を達成。</p>	—	
	H27	H28	H29	H30	H31	H32																																	
目標値	108,000	119,000	130,000	157,000	169,000	181,000																																	
実績値	116,578	132,699	145,898	/	/	/																																	
達成状況	A	A	A	/	/	/																																	
進捗率	64.4	73.3	80.6	/	/	/																																	
男女のニーズの違いに配慮した支援	<p>◆女性委員が参画する市町村防災会議の割合【新設】</p> <table border="1"> <thead> <tr> <th></th> <th>H27</th> <th>H28</th> <th>H29</th> <th>H30</th> <th>H31</th> <th>H32</th> </tr> </thead> <tbody> <tr> <td>目標値</td> <td>/</td> <td>/</td> <td>/</td> <td>81.8</td> <td>90.1</td> <td>100.0</td> </tr> <tr> <td>実績値</td> <td>69.7</td> <td>81.8</td> <td>81.8</td> <td>/</td> <td>/</td> <td>/</td> </tr> <tr> <td>達成状況</td> <td>—</td> <td>—</td> <td>—</td> <td>/</td> <td>/</td> <td>/</td> </tr> <tr> <td>進捗率</td> <td>69.7</td> <td>81.8</td> <td>81.8</td> <td>/</td> <td>/</td> <td>/</td> </tr> </tbody> </table>		H27	H28	H29	H30	H31	H32	目標値	/	/	/	81.8	90.1	100.0	実績値	69.7	81.8	81.8	/	/	/	達成状況	—	—	—	/	/	/	進捗率	69.7	81.8	81.8	/	/	/	<p>◆平成29年度は市町村消防防災主管課長会議等の場で防災会議に女性委員が参画していない市町村に対し、女性委員を参画するよう呼び掛けや、岩手県男女共同参画センターの管理運営委託において、①情報発信、②学習、③相談、④交流に関する取組を実施。</p>	<p>■引き続き、市町村消防防災主管課長会議等の場で市町村に対し、防災会議への女性委員への参画を呼び掛けるとともに、女性委員が参画していない市町村に対して、個別に女性委員を紹介する等、市町村を支援する取組を行う。また、男女共同参画社会づくりを目指した、情報発信、学習、相談、交流事業を実施する。加えて、市町村防災会議への女性の参画が進んでいない町村に対しては、総合防災室主催の会議等において引き続き参画について働きかけを行っていく。</p>	
	H27	H28	H29	H30	H31	H32																																	
目標値	/	/	/	81.8	90.1	100.0																																	
実績値	69.7	81.8	81.8	/	/	/																																	
達成状況	—	—	—	/	/	/																																	
進捗率	69.7	81.8	81.8	/	/	/																																	
動物救護対策	<p>◆地域防災計画に動物救護の記載のある市町村の割合</p> <table border="1"> <thead> <tr> <th></th> <th>H27</th> <th>H28</th> <th>H29</th> <th>H30</th> <th>H31</th> <th>H32</th> </tr> </thead> <tbody> <tr> <td>目標値</td> <td>81.8</td> <td>84.8</td> <td>87.8</td> <td>100.0</td> <td>—</td> <td>—</td> </tr> <tr> <td>実績値</td> <td>81.8</td> <td>96.9</td> <td>96.9</td> <td>/</td> <td>/</td> <td>/</td> </tr> <tr> <td>達成状況</td> <td>A</td> <td>A</td> <td>A</td> <td>/</td> <td>/</td> <td>/</td> </tr> <tr> <td>進捗率</td> <td>81.8</td> <td>96.9</td> <td>96.9</td> <td>/</td> <td>/</td> <td>/</td> </tr> </tbody> </table>		H27	H28	H29	H30	H31	H32	目標値	81.8	84.8	87.8	100.0	—	—	実績値	81.8	96.9	96.9	/	/	/	達成状況	A	A	A	/	/	/	進捗率	81.8	96.9	96.9	/	/	/	<p>◆前年度に地域防災計画への動物救護の記載が進んだため、今年度も目標を達成した。</p>	<p>■未策定の1村では、今年度の地域防災計画の改定に合わせて動物救護対策を盛り込む予定となっているため、今年度中に100%に達する見込み。</p>	
	H27	H28	H29	H30	H31	H32																																	
目標値	81.8	84.8	87.8	100.0	—	—																																	
実績値	81.8	96.9	96.9	/	/	/																																	
達成状況	A	A	A	/	/	/																																	
進捗率	81.8	96.9	96.9	/	/	/																																	

(回避する起きてはならない最悪の事態と重点施策との対応)

回避する起きてはならない最悪の事態		重点施策
1-1	地震による建築物の大規模倒壊や火災による死傷者の発生(二次災害を含む)	①病院・社会福祉施設の耐震化 ③福祉避難所の指定・協定締結 ④避難行動要支援者名簿の作成・活用
1-2	大規模津波等による多数の死傷者の発生	③福祉避難所の指定・協定締結 ④避難行動要支援者名簿の作成・活用
1-3	異常気象等による広域かつ長期的な市街地等の浸水	③福祉避難所の指定・協定締結 ④避難行動要支援者名簿の作成・活用
1-4	大規模な火山噴火・土砂災害等による多数の死傷者の発生	③福祉避難所の指定・協定締結 ④避難行動要支援者名簿の作成・活用
1-6	情報伝達の不備・麻痺・長期停止や防災意識の低さ等による避難行動等の遅れ等で、多数の死傷者の発生	④避難行動要支援者名簿の作成・活用 ⑤要配慮者等への支援
2-4	医療・福祉施設及び関係者の絶対的不足・被災、支援ルート途絶による医療・福祉機能等の麻痺	①病院・社会福祉施設の耐震化 ②医療情報のバックアップ体制の構築 ⑤要配慮者等への支援

4)産業分野の重点施策(5施策)

①支援物資の供給等に係る広域連携体制の構築

- 避難所等への燃料等供給の確保
- 緊急車両等への石油燃料供給の確保

②再生可能エネルギーの導入促進

- 風力発電や地熱発電導入の理解促進、事業者の円滑な取組促進
- 被災者支援の中核となる施設への再生可能エネルギー設備導入の推進
- 自立・分散型エネルギー供給体制整備
- 水力や風力を活用した県営発電所の建設推進
- 木質バイオマス燃焼機器の導入促進、安定供給体制の整備

③農林水産業の担い手の確保

- リーディング経営体や新規就農者の確保・育成
- 林業における経営体の育成、新規就業者の確保
- 水産業における経営体の育成、新規就業者の確保

④建設業の担い手の育成・確保

- 建設企業の経営改善や次世代を担う人材の育成・確保支援
- 地域建設企業の安定的な確保
- ICT技術の活用等の推進

⑤農林水産業の生産基盤・経営の強化

- 農地利用の最適化支援
- 効率的かつ安定的な農業経営に向けた生産基盤の整備
- 効率的かつ安定的な林業経営の確立
- 漁業生産基盤の有効かつ効率的な活用

4) 産業分野の重点施策の主な実施状況

重点施策	具体的取組項目	KPI	評価	今後の方向性																																																																																																									
①支援物資の供給等に係る広域連携体制の構築	緊急車両等への石油燃料供給の確保	—	◆県石油商業協同組合との協定見直しについては、台風第10号被害への対応等により協議が遅延してきたほか、修正条項・内容について意見の乖離があるため、締結に至っていない。	■引き続き、県石油商業協同組合との協議を継続。																																																																																																									
②再生可能エネルギーの導入促進	風力発電や地熱発電導入の理解促進、事業者の円滑な取組促進	<p>◆再生可能エネルギーによる電力自給率</p> <table border="1"> <thead> <tr> <th></th> <th>H27</th> <th>H28</th> <th>H29</th> <th>H30</th> <th>H31</th> <th>H32</th> </tr> </thead> <tbody> <tr> <td>目標値</td> <td>19.0</td> <td>20.0</td> <td>22.0</td> <td>25.0</td> <td>29.0</td> <td>35.0</td> </tr> <tr> <td>実績値</td> <td>21.1</td> <td>23.6</td> <td>—</td> <td>/</td> <td>/</td> <td>/</td> </tr> <tr> <td>達成状況</td> <td>A</td> <td>A</td> <td>—</td> <td>/</td> <td>/</td> <td>/</td> </tr> <tr> <td>進捗率</td> <td>60.3</td> <td>67.4</td> <td>—</td> <td>/</td> <td>/</td> <td>/</td> </tr> </tbody> </table>		H27	H28	H29	H30	H31	H32	目標値	19.0	20.0	22.0	25.0	29.0	35.0	実績値	21.1	23.6	—	/	/	/	達成状況	A	A	—	/	/	/	進捗率	60.3	67.4	—	/	/	/	◆平成29年度の再生可能エネルギーによる電力自給率の実績値は、算定に必要な国の基礎データが公表されていないため測定できないが、セミナーや勉強会の開催など、関係者の理解促進を図る取組を実施。	■引き続き、セミナーや勉強会の開催等による普及啓発や、研究会活動による関係機関との情報共有を進め、事業化を検討している事業者の取組を支援。																																																																						
	H27	H28	H29	H30	H31	H32																																																																																																							
目標値	19.0	20.0	22.0	25.0	29.0	35.0																																																																																																							
実績値	21.1	23.6	—	/	/	/																																																																																																							
達成状況	A	A	—	/	/	/																																																																																																							
進捗率	60.3	67.4	—	/	/	/																																																																																																							
③農林水産業の担い手の確保	リーディング経営体や新規就農者の確保・育成	<p>◆リーディング経営体の育成数(累計)</p> <table border="1"> <thead> <tr> <th></th> <th>H27</th> <th>H28</th> <th>H29</th> <th>H30</th> <th>H31</th> <th>H32</th> </tr> </thead> <tbody> <tr> <td>目標値</td> <td>35</td> <td>50</td> <td>65</td> <td>80</td> <td>80</td> <td>80</td> </tr> <tr> <td>実績値</td> <td>30</td> <td>45</td> <td>58</td> <td>/</td> <td>/</td> <td>/</td> </tr> <tr> <td>達成状況</td> <td>B</td> <td>B</td> <td>B</td> <td>/</td> <td>/</td> <td>/</td> </tr> <tr> <td>進捗率</td> <td>37.5</td> <td>56.3</td> <td>72.5</td> <td>/</td> <td>/</td> <td>/</td> </tr> </tbody> </table> <p>◆法人化した集落営農組織の割合</p> <table border="1"> <thead> <tr> <th></th> <th>H27</th> <th>H28</th> <th>H29</th> <th>H30</th> <th>H31</th> <th>H32</th> </tr> </thead> <tbody> <tr> <td>目標値</td> <td>40.0</td> <td>45.0</td> <td>50.0</td> <td>55.0</td> <td>55.0</td> <td>55.0</td> </tr> <tr> <td>実績値</td> <td>36.0</td> <td>40.0</td> <td>49.0</td> <td>/</td> <td>/</td> <td>/</td> </tr> <tr> <td>達成状況</td> <td>B</td> <td>B</td> <td>B</td> <td>/</td> <td>/</td> <td>/</td> </tr> <tr> <td>進捗率</td> <td>65.5</td> <td>72.7</td> <td>89.1</td> <td>/</td> <td>/</td> <td>/</td> </tr> </tbody> </table> <p>◆新規就農者数</p> <table border="1"> <thead> <tr> <th></th> <th>H27</th> <th>H28</th> <th>H29</th> <th>H30</th> <th>H31</th> <th>H32</th> </tr> </thead> <tbody> <tr> <td>目標値</td> <td>260</td> <td>260</td> <td>260</td> <td>260</td> <td>260</td> <td>260</td> </tr> <tr> <td>実績値</td> <td>208</td> <td>233</td> <td>218</td> <td>/</td> <td>/</td> <td>/</td> </tr> <tr> <td>達成状況</td> <td>B</td> <td>B</td> <td>B</td> <td>/</td> <td>/</td> <td>/</td> </tr> <tr> <td>進捗率</td> <td>80.0</td> <td>89.6</td> <td>83.8</td> <td>/</td> <td>/</td> <td>/</td> </tr> </tbody> </table>		H27	H28	H29	H30	H31	H32	目標値	35	50	65	80	80	80	実績値	30	45	58	/	/	/	達成状況	B	B	B	/	/	/	進捗率	37.5	56.3	72.5	/	/	/		H27	H28	H29	H30	H31	H32	目標値	40.0	45.0	50.0	55.0	55.0	55.0	実績値	36.0	40.0	49.0	/	/	/	達成状況	B	B	B	/	/	/	進捗率	65.5	72.7	89.1	/	/	/		H27	H28	H29	H30	H31	H32	目標値	260	260	260	260	260	260	実績値	208	233	218	/	/	/	達成状況	B	B	B	/	/	/	進捗率	80.0	89.6	83.8	/	/	/	<p>◆台風や長雨の影響により、農作物の収量が減少したことなどが要因となり、目標を下回ったが、地域農業再生協議会等との連携により、育成候補者の選定やリーディング経営体育成支援事業の活用等に取り組んだ結果、目標値65経営体に対して実績値58経営体と概ね目標を達成。</p> <p>◆集落営農組織内において、法人化に向け、法人運営のための人材の育成・確保等が図られなかったことなどが要因となり、目標を若干下回ったが、法人化支援計画の作成や県域・地域での研修会の開催等、関係機関・団体と連携した取組により、目標値50%に対して実績値49%と概ね目標を達成。</p> <p>◆雇用情勢が改善し、農業以外の産業との競合が激しくなっていることなどが影響し、目標値を下回ったが、就農相談会の開催や、関係機関・団体と連携した就農支援に取り組み、目標値260人に対して実績値218人と概ね目標を達成。</p>	<p>■引き続き、関係機関・団体と連携し、育成候補者の選定と事業活用を推進するとともに、税理士等の専門家派遣による経営改善等を支援し、リーディング経営体育成の取組を推進。</p> <p>■各組織の法人化支援計画の実現に向け、引き続き関係機関・団体と連携した個別支援や法人化に関する研修会等を開催するとともに、税理士等の専門家派遣による課題解決を支援し、集落営農組織の法人化の取組を推進。</p> <p>■各地方協議会のアクションプランに基づき、関係機関と連携した就農相談会や経営力向上に向けた研修等の開催など、新規就農者の確保・育成の取組を推進。</p>
	H27	H28	H29	H30	H31	H32																																																																																																							
目標値	35	50	65	80	80	80																																																																																																							
実績値	30	45	58	/	/	/																																																																																																							
達成状況	B	B	B	/	/	/																																																																																																							
進捗率	37.5	56.3	72.5	/	/	/																																																																																																							
	H27	H28	H29	H30	H31	H32																																																																																																							
目標値	40.0	45.0	50.0	55.0	55.0	55.0																																																																																																							
実績値	36.0	40.0	49.0	/	/	/																																																																																																							
達成状況	B	B	B	/	/	/																																																																																																							
進捗率	65.5	72.7	89.1	/	/	/																																																																																																							
	H27	H28	H29	H30	H31	H32																																																																																																							
目標値	260	260	260	260	260	260																																																																																																							
実績値	208	233	218	/	/	/																																																																																																							
達成状況	B	B	B	/	/	/																																																																																																							
進捗率	80.0	89.6	83.8	/	/	/																																																																																																							

重点施策	具体的取組項目	KPI	評価	今後の方向性																																																																						
③農林水産業の担い手の確保(続き)	林業における経営体の育成、新規就業者の確保	<p>◆林業技能者数(累計)</p> <table border="1"> <thead> <tr> <th></th> <th>H27</th> <th>H28</th> <th>H29</th> <th>H30</th> <th>H31</th> <th>H32</th> </tr> </thead> <tbody> <tr> <td>目標値</td> <td>425</td> <td>455</td> <td>485</td> <td>515</td> <td>545</td> <td>575</td> </tr> <tr> <td>実績値</td> <td>421</td> <td>454</td> <td>491</td> <td>/</td> <td>/</td> <td>/</td> </tr> <tr> <td>達成状況</td> <td>B</td> <td>B</td> <td>A</td> <td>/</td> <td>/</td> <td>/</td> </tr> <tr> <td>進捗率</td> <td>73.2</td> <td>79.0</td> <td>85.4</td> <td>/</td> <td>/</td> <td>/</td> </tr> </tbody> </table>		H27	H28	H29	H30	H31	H32	目標値	425	455	485	515	545	575	実績値	421	454	491	/	/	/	達成状況	B	B	A	/	/	/	進捗率	73.2	79.0	85.4	/	/	/	◆林業技能者は、国の「緑の雇用」現場技能者育成対策事業を活用し、(公財)岩手県林業労働対策基金が事業主体となり、技能者養成研修を実施しており、平成29年度は37名を養成し、目標を達成。	—																																			
	H27	H28	H29	H30	H31	H32																																																																				
目標値	425	455	485	515	545	575																																																																				
実績値	421	454	491	/	/	/																																																																				
達成状況	B	B	A	/	/	/																																																																				
進捗率	73.2	79.0	85.4	/	/	/																																																																				
④建設業の担い手の育成・確保	建設企業の経営改善や次世代を担う人材の育成・確保支援	<p>◆経営革新アドバイザー派遣企業数</p> <table border="1"> <thead> <tr> <th></th> <th>H27</th> <th>H28</th> <th>H29</th> <th>H30</th> <th>H31</th> <th>H32</th> </tr> </thead> <tbody> <tr> <td>目標値</td> <td>53</td> <td>56</td> <td>59</td> <td>62</td> <td>65</td> <td>68</td> </tr> <tr> <td>実績値</td> <td>51</td> <td>54</td> <td>54</td> <td>/</td> <td>/</td> <td>/</td> </tr> <tr> <td>達成状況</td> <td>B</td> <td>B</td> <td>B</td> <td>/</td> <td>/</td> <td>/</td> </tr> <tr> <td>進捗率</td> <td>75.0</td> <td>79.4</td> <td>79.4</td> <td>/</td> <td>/</td> <td>/</td> </tr> </tbody> </table> <p>◆経営力強化等をテーマとした講習会受講者数</p> <table border="1"> <thead> <tr> <th></th> <th>H27</th> <th>H28</th> <th>H29</th> <th>H30</th> <th>H31</th> <th>H32</th> </tr> </thead> <tbody> <tr> <td>目標値</td> <td>600</td> <td>620</td> <td>640</td> <td>660</td> <td>680</td> <td>700</td> </tr> <tr> <td>実績値</td> <td>493</td> <td>658</td> <td>646</td> <td>/</td> <td>/</td> <td>/</td> </tr> <tr> <td>達成状況</td> <td>B</td> <td>A</td> <td>A</td> <td>/</td> <td>/</td> <td>/</td> </tr> <tr> <td>進捗率</td> <td>70.4</td> <td>94.0</td> <td>92.3</td> <td>/</td> <td>/</td> <td>/</td> </tr> </tbody> </table>		H27	H28	H29	H30	H31	H32	目標値	53	56	59	62	65	68	実績値	51	54	54	/	/	/	達成状況	B	B	B	/	/	/	進捗率	75.0	79.4	79.4	/	/	/		H27	H28	H29	H30	H31	H32	目標値	600	620	640	660	680	700	実績値	493	658	646	/	/	/	達成状況	B	A	A	/	/	/	進捗率	70.4	94.0	92.3	/	/	/	<p>◆経営支援コーディネーターを通じた企業への働きかけ、ニーズの掘り起こしを行ったが、災害対応のため多忙であること等を理由に制度を活用した企業が少なく目標値を下回ったが、累計目標値59社に対して実績54社となり、概ね目標を達成。</p> <p>◆ICTセミナーや人材育成・確保等、企業のニーズに合わせた講習会を実施し、受講者数の目標値640人に対する実績値は646人となり、目標を達成。</p>	<p>■復旧・復興事業終了後を見据え、効果的な支援を展開するため、一般社団法人岩手県建設業協会経営支援センターと連携し、継続的に支援を実施。</p> <p>—</p>
	H27	H28	H29	H30	H31	H32																																																																				
目標値	53	56	59	62	65	68																																																																				
実績値	51	54	54	/	/	/																																																																				
達成状況	B	B	B	/	/	/																																																																				
進捗率	75.0	79.4	79.4	/	/	/																																																																				
	H27	H28	H29	H30	H31	H32																																																																				
目標値	600	620	640	660	680	700																																																																				
実績値	493	658	646	/	/	/																																																																				
達成状況	B	A	A	/	/	/																																																																				
進捗率	70.4	94.0	92.3	/	/	/																																																																				
⑤農林水産業の生産基盤・経営の強化	農地利用の最適化支援	<p>◆認定農業者等への農地集積面積</p> <table border="1"> <thead> <tr> <th></th> <th>H27</th> <th>H28</th> <th>H29</th> <th>H30</th> <th>H31</th> <th>H32</th> </tr> </thead> <tbody> <tr> <td>目標値</td> <td>84,000</td> <td>87,600</td> <td>91,200</td> <td>95,000</td> <td>95,000</td> <td>95,000</td> </tr> <tr> <td>実績値</td> <td>85,139</td> <td>87,574</td> <td>89,750</td> <td>/</td> <td>/</td> <td>/</td> </tr> <tr> <td>達成状況</td> <td>A</td> <td>B</td> <td>B</td> <td>/</td> <td>/</td> <td>/</td> </tr> <tr> <td>進捗率</td> <td>89.6</td> <td>92.2</td> <td>94.5</td> <td>/</td> <td>/</td> <td>/</td> </tr> </tbody> </table>		H27	H28	H29	H30	H31	H32	目標値	84,000	87,600	91,200	95,000	95,000	95,000	実績値	85,139	87,574	89,750	/	/	/	達成状況	A	B	B	/	/	/	進捗率	89.6	92.2	94.5	/	/	/	◆中山間地域や県北、沿岸では条件不利地が多く、農地集積が低調となったことなどが要因となり目標を下回ったが、農地中間管理機構等関係機関と連携し事業推進に取り組んだ結果、目標値91,200haに対して実績値89,750haと概ね目標を達成。	■引き続き、農地中間管理機構等関係機関と連携し、担い手へ農地が集積されるよう地域の話し合いや農地の出し手、借り手のマッチング等を行い、集積への取組を進めていく。																																			
	H27	H28	H29	H30	H31	H32																																																																				
目標値	84,000	87,600	91,200	95,000	95,000	95,000																																																																				
実績値	85,139	87,574	89,750	/	/	/																																																																				
達成状況	A	B	B	/	/	/																																																																				
進捗率	89.6	92.2	94.5	/	/	/																																																																				

重点施策	具体的取組項目	KPI	評価	今後の方向性																																			
⑤農林水産業の生産基盤・経営の強化 (続き)	効率的かつ安定的な農業経営に向けた生産基盤の整備	<p>◆水田整備率（30a程度以上）</p> <table border="1"> <thead> <tr> <th></th> <th>H27</th> <th>H28</th> <th>H29</th> <th>H30</th> <th>H31</th> <th>H32</th> </tr> </thead> <tbody> <tr> <td>目標値</td> <td>㉕51.4</td> <td>㉖51.6</td> <td>㉗51.8</td> <td>㉘52.0</td> <td>㉙52.2</td> <td>52.8</td> </tr> <tr> <td>実績値</td> <td>51.3</td> <td>51.5</td> <td>51.6</td> <td>/</td> <td>/</td> <td>/</td> </tr> <tr> <td>達成状況</td> <td>B</td> <td>B</td> <td>B</td> <td>/</td> <td>/</td> <td>/</td> </tr> <tr> <td>進捗率</td> <td>97.2</td> <td>97.5</td> <td>97.7</td> <td>/</td> <td>/</td> <td>/</td> </tr> </tbody> </table>		H27	H28	H29	H30	H31	H32	目標値	㉕51.4	㉖51.6	㉗51.8	㉘52.0	㉙52.2	52.8	実績値	51.3	51.5	51.6	/	/	/	達成状況	B	B	B	/	/	/	進捗率	97.2	97.5	97.7	/	/	/	<p>◆水田整備率については、全国的な農業農村整備事業に対する要望が増加し、十分な国庫予算の配分が得られなかったことが要因となり目標値を下回ったが、工事費のコスト縮減等を図り、目標値51.8%に対して、実績値51.6%と概ね目標を達成。</p>	<p>■国の農業農村整備事業予算は増加傾向にあり、必要な予算確保を図りながら、今後の目標達成に向け取り組んでいく。</p>
		H27	H28	H29	H30	H31	H32																																
	目標値	㉕51.4	㉖51.6	㉗51.8	㉘52.0	㉙52.2	52.8																																
実績値	51.3	51.5	51.6	/	/	/																																	
達成状況	B	B	B	/	/	/																																	
進捗率	97.2	97.5	97.7	/	/	/																																	
効率的かつ安定的な林業経営の確立	<p>◆造林面積</p> <table border="1"> <thead> <tr> <th></th> <th>H27</th> <th>H28</th> <th>H29</th> <th>H30</th> <th>H31</th> <th>H32</th> </tr> </thead> <tbody> <tr> <td>目標値</td> <td>800</td> <td>880</td> <td>970</td> <td>1,070</td> <td>1,180</td> <td>1,290</td> </tr> <tr> <td>実績値</td> <td>792</td> <td>881</td> <td>876</td> <td>/</td> <td>/</td> <td>/</td> </tr> <tr> <td>達成状況</td> <td>B</td> <td>A</td> <td>B</td> <td>/</td> <td>/</td> <td>/</td> </tr> <tr> <td>進捗率</td> <td>61.4</td> <td>68.3</td> <td>67.9</td> <td>/</td> <td>/</td> <td>/</td> </tr> </tbody> </table>		H27	H28	H29	H30	H31	H32	目標値	800	880	970	1,070	1,180	1,290	実績値	792	881	876	/	/	/	達成状況	B	A	B	/	/	/	進捗率	61.4	68.3	67.9	/	/	/	<p>◆造林面積については、針葉樹材需要の増大の影響を受け、広葉樹天然林の伐採面積は減少傾向にあり、天然林伐採跡地に造林する拡大造林面積が前年比63ha減の127haに減少し目標値を下回ったが、人工林伐採跡地を対象に、資源の循環利用を目的に造林する再造林面積は前年比58ha増の749haに増加しており、概ね目標を達成。</p>	<p>■引き続き、資源の循環利用を目的とした再造林を促進するとともに、低コストな再造林技術の普及に努めながら、一層の造林面積確保に取り組んでいく。なお、広葉樹天然林の伐採面積が減少していることから、拡大造林面積が年々減少傾向にあり、再造林と合計した造林面積の目標達成の見込みは不透明であるが、林業・木材産業団体がH29年に設立した「岩手県森林再生機構」と強力で連携しながら、再造林面積の拡大に取り組んでいく。</p>	
	H27	H28	H29	H30	H31	H32																																	
目標値	800	880	970	1,070	1,180	1,290																																	
実績値	792	881	876	/	/	/																																	
達成状況	B	A	B	/	/	/																																	
進捗率	61.4	68.3	67.9	/	/	/																																	
漁業生産基盤の有効かつ効率的な活用	<p>◆養殖作業支援（浮棧橋等）の漁港整備数</p> <table border="1"> <thead> <tr> <th></th> <th>H27</th> <th>H28</th> <th>H29</th> <th>H30</th> <th>H31</th> <th>H32</th> </tr> </thead> <tbody> <tr> <td>目標値</td> <td>1</td> <td>2</td> <td>4</td> <td>6</td> <td>6</td> <td>7</td> </tr> <tr> <td>実績値</td> <td>1</td> <td>2</td> <td>4</td> <td>/</td> <td>/</td> <td>/</td> </tr> <tr> <td>達成状況</td> <td>A</td> <td>A</td> <td>A</td> <td>/</td> <td>/</td> <td>/</td> </tr> <tr> <td>進捗率</td> <td>14.3</td> <td>28.6</td> <td>57.1</td> <td>/</td> <td>/</td> <td>/</td> </tr> </tbody> </table>		H27	H28	H29	H30	H31	H32	目標値	1	2	4	6	6	7	実績値	1	2	4	/	/	/	達成状況	A	A	A	/	/	/	進捗率	14.3	28.6	57.1	/	/	/	<p>◆平成29年度は、養殖作業支援（浮棧橋等）の施設整備を2漁港で完了し、平成29年度累計目標値4漁港に対する実績値は4漁港となり、目標を達成。</p>	<p>—</p>	
	H27	H28	H29	H30	H31	H32																																	
目標値	1	2	4	6	6	7																																	
実績値	1	2	4	/	/	/																																	
達成状況	A	A	A	/	/	/																																	
進捗率	14.3	28.6	57.1	/	/	/																																	

(回避する起きてはならない最悪の事態と重点施策との対応)

回避する起きてはならない最悪の事態		重点施策
2-1	被災地での食料・飲料水等、生命に関わる物資供給の長期停止	①支援物資の供給等に係る広域連携体制の構築
2-2	多数かつ長期にわたる孤立集落等の同時発生	①支援物資の供給等に係る広域連携体制の構築
2-3	自衛隊、警察、消防等の被災・エネルギー途絶等による救助・救急活動の絶対的不足	①支援物資の供給等に係る広域連携体制の構築
3-1	行政機関の職員・施設等の被災による行政機能の大幅な低下	①支援物資の供給等に係る広域連携体制の構築
5-1	電気・石油・ガス等のエネルギー供給機能の長期停止	①支援物資の供給等に係る広域連携体制の構築 ②再生可能エネルギーの導入促進
6-2	農地・森林等の荒廃による被害の拡大	⑤農林水産業の生産基盤・経営の強化
7-2	復旧・復興を担う人材の絶対的不足により復旧・復興が大幅に遅れる事態	③農林水産業の担い手の確保 ④建設業の担い手の育成・確保

5)国土保全・交通分野の重点施策(9施策)

①道路施設の整備等

- 道路施設の防災対策
- 災害に強く信頼性の高い幹線道路ネットワークの確保

②津波防災施設の整備等

- 津波防災施設の整備
- 海岸水門等操作の遠隔化・自動化
- 津波防災地域づくり

③港湾・漁港の耐震・耐津波強化・体制整備

- 港湾施設の耐震・耐津波強化対策
- 漁港施設の耐震・耐津波強化対策

④河川改修等の治水対策

- 河川整備
- 立木伐採と堆積土砂の除去
- 洪水浸水想定区域の指定
- 洪水ハザードマップの作成

⑤農山村地域における防災対策

- 農地や農業水利施設等の生産基盤整備
- ため池等の保全対策、市町村が行うハザードマップの作成支援
- 山地災害危険地区の把握、計画的な治山施設の整備

⑥警戒避難体制の整備

- 津波避難計画の策定
- 土砂災害ハザードマップの作成
- 火山ハザードマップの作成
- 土砂災害防止法に基づく基礎調査結果の公表
- 要配慮者利用施設における警戒避難体制の強化
- 登山者の安全対策

⑦住民等への災害情報伝達の強化

- 水位周知河川の指定
- 水害に関する情報提供等の強化
- 土砂災害警戒情報の周知

⑧農林水産業の生産基盤の災害対応能力の強化

- 農業水利施設等の整備、漁港施設等の地震・津波対策、長寿命化対策
- 農山村地域の生活道路や農道・林道の計画的な点検診断の実施

⑨災害廃棄物処理対策

- 協定等の締結・確認、機動的な連携体制の構築
- 市町村による災害廃棄物の迅速な処理体制の構築
- アスベスト粉じんばく露防止対策
- 毒物及び劇物流出時の応急措置実施の徹底

5) 国土保全・交通分野の重点施策の主な実施状況

重点施策	具体的取組項目	KPI	評価	今後の方向性																																			
①道路施設の整備等	道路施設の防災対策	<p>◆緊急輸送道路・復興道路・復興支援道路・復興関連道路における道路防災対策必要箇所解消率</p> <table border="1"> <thead> <tr> <th></th> <th>H27</th> <th>H28</th> <th>H29</th> <th>H30</th> <th>H31</th> <th>H32</th> </tr> </thead> <tbody> <tr> <td>目標値</td> <td>69.0</td> <td>82.0</td> <td>93.0</td> <td>100.0</td> <td>—</td> <td>—</td> </tr> <tr> <td>実績値</td> <td>69.0</td> <td>77.0</td> <td>88.5</td> <td>/</td> <td>/</td> <td>/</td> </tr> <tr> <td>達成状況</td> <td>A</td> <td>B</td> <td>B</td> <td>/</td> <td>/</td> <td>/</td> </tr> <tr> <td>進捗率</td> <td>69.0</td> <td>77.0</td> <td>88.5</td> <td>/</td> <td>/</td> <td>/</td> </tr> </tbody> </table>		H27	H28	H29	H30	H31	H32	目標値	69.0	82.0	93.0	100.0	—	—	実績値	69.0	77.0	88.5	/	/	/	達成状況	A	B	B	/	/	/	進捗率	69.0	77.0	88.5	/	/	/	<p>◆道路防災点検において落石や崩落などへの対策が必要と判断された道路斜面の整備については、平成29年度は、平成28年度台風第10号からの災害復旧工事との工程調整に時間を要したことなどにより目標値を下回ったが、目標値93%に対して、実績値が88.5%となり、概ね目標を達成。</p>	<p>■今後も、大規模災害発生時における緊急輸送道路の通行確保のため、国の交付金等を活用し、引き続き対策が必要な道路斜面等の整備を推進する。</p>
			H27	H28	H29	H30	H31	H32																															
		目標値	69.0	82.0	93.0	100.0	—	—																															
実績値	69.0	77.0	88.5	/	/	/																																	
達成状況	A	B	B	/	/	/																																	
進捗率	69.0	77.0	88.5	/	/	/																																	
<p>◆農道橋・農道トンネルを対象とした点検・診断の実施率</p> <table border="1"> <thead> <tr> <th></th> <th>H27</th> <th>H28</th> <th>H29</th> <th>H30</th> <th>H31</th> <th>H32</th> </tr> </thead> <tbody> <tr> <td>目標値</td> <td>1.9</td> <td>4.7</td> <td>28.0</td> <td>51.4</td> <td>75.7</td> <td>100.0</td> </tr> <tr> <td>実績値</td> <td>1.9</td> <td>15.2</td> <td>35.0</td> <td>/</td> <td>/</td> <td>/</td> </tr> <tr> <td>達成状況</td> <td>A</td> <td>A</td> <td>A</td> <td>/</td> <td>/</td> <td>/</td> </tr> <tr> <td>進捗率</td> <td>1.9</td> <td>15.2</td> <td>35.0</td> <td>/</td> <td>/</td> <td>/</td> </tr> </tbody> </table>		H27	H28	H29	H30	H31	H32	目標値	1.9	4.7	28.0	51.4	75.7	100.0	実績値	1.9	15.2	35.0	/	/	/	達成状況	A	A	A	/	/	/	進捗率	1.9	15.2	35.0	/	/	/	<p>◆農山漁村地域整備交付金により、農道橋・農道トンネルの点検・診断を進め、目標値28%に対する実績値が35%となり、目標を達成。</p>	<p>■農道トンネル等の点検・診断や、老朽化した施設の保全対策が適切に行われるよう、管理者である市町村等が行う農道トンネル等の点検や診断等の取組の支援を引き続き行っていく。</p>		
	H27	H28	H29	H30	H31	H32																																	
目標値	1.9	4.7	28.0	51.4	75.7	100.0																																	
実績値	1.9	15.2	35.0	/	/	/																																	
達成状況	A	A	A	/	/	/																																	
進捗率	1.9	15.2	35.0	/	/	/																																	
<p>◆林道橋・林道トンネルを対象とした点検・診断の実施率</p> <table border="1"> <thead> <tr> <th></th> <th>H27</th> <th>H28</th> <th>H29</th> <th>H30</th> <th>H31</th> <th>H32</th> </tr> </thead> <tbody> <tr> <td>目標値</td> <td>69.1</td> <td>70.0</td> <td>75.0</td> <td>80.0</td> <td>90.0</td> <td>100.0</td> </tr> <tr> <td>実績値</td> <td>69.1</td> <td>69.1</td> <td>69.1</td> <td>/</td> <td>/</td> <td>/</td> </tr> <tr> <td>達成状況</td> <td>A</td> <td>B</td> <td>B</td> <td>/</td> <td>/</td> <td>/</td> </tr> <tr> <td>進捗率</td> <td>69.1</td> <td>69.1</td> <td>69.1</td> <td>/</td> <td>/</td> <td>/</td> </tr> </tbody> </table>		H27	H28	H29	H30	H31	H32	目標値	69.1	70.0	75.0	80.0	90.0	100.0	実績値	69.1	69.1	69.1	/	/	/	達成状況	A	B	B	/	/	/	進捗率	69.1	69.1	69.1	/	/	/	<p>◆林道施設の管理は、市町村が行っているが、東日本大震災や台風10号災害による復旧・復興工事が優先となり、林道施設の点検を対応できない状況にあるため、目標を下回った。</p>	<p>■インフラ長寿命化基本計画に基づき、林道施設の個別施設計画策定に向け、橋梁点検方法や計画作成に関し、市町村へ技術的助言や指導を行っていく。</p>		
	H27	H28	H29	H30	H31	H32																																	
目標値	69.1	70.0	75.0	80.0	90.0	100.0																																	
実績値	69.1	69.1	69.1	/	/	/																																	
達成状況	A	B	B	/	/	/																																	
進捗率	69.1	69.1	69.1	/	/	/																																	

重点施策	具体的取組項目	KPI	評価	今後の方向性																																			
①道路施設の整備等 (続き)	災害に強く信頼性の高い幹線道路ネットワークの構築	◆復興道路・復興支援道路のうち緊急輸送道路の第1次路線における耐震化橋梁の割合	◆橋脚の倒壊や落橋のおそれのある橋梁の耐震化については、平成29年度は、河川管理者等の関係機関との協議の結果、施工に複数年を要することとなったことなどにより、目標値を下回ったが、既設橋梁の耐震化対策を進め、目標値77.5%に対して、実績値が65.0%となり、概ね目標を達成。 ◆平成29年度は三陸沿岸道路の3区間、計24kmが供用し、平成29年度累計目標値63.7%に対する実績値が63.7%となり、目標を達成。	■今後も、大規模災害発生時における緊急輸送道路の通行確保のため、国の交付金等を活用し、引き続き橋梁の耐震化対策を推進する。 ■災害に強く信頼性の高い道路ネットワークの早期構築に向けて、引き続き、国に対して国施行区間の着実な整備を促進していくとともに、県施行区間の整備を推進する。																																			
		<table border="1"> <thead> <tr> <th></th> <th>H27</th> <th>H28</th> <th>H29</th> <th>H30</th> <th>H31</th> <th>H32</th> </tr> </thead> <tbody> <tr> <td>目標値</td> <td>32.5</td> <td>55.0</td> <td>77.5</td> <td>100.0</td> <td>100.0</td> <td>100.0</td> </tr> <tr> <td>実績値</td> <td>30.0</td> <td>50.0</td> <td>65.0</td> <td>/</td> <td>/</td> <td>/</td> </tr> <tr> <td>達成状況</td> <td>B</td> <td>B</td> <td>B</td> <td>/</td> <td>/</td> <td>/</td> </tr> <tr> <td>進捗率</td> <td>30.0</td> <td>50.0</td> <td>65.0</td> <td>/</td> <td>/</td> <td>/</td> </tr> </tbody> </table>				H27	H28	H29	H30	H31	H32	目標値	32.5	55.0	77.5	100.0	100.0	100.0	実績値	30.0	50.0	65.0	/	/	/	達成状況	B	B	B	/	/	/	進捗率	30.0	50.0	65.0	/	/	/
					H27	H28	H29	H30	H31	H32																													
		目標値			32.5	55.0	77.5	100.0	100.0	100.0																													
実績値	30.0	50.0	65.0	/	/	/																																	
達成状況	B	B	B	/	/	/																																	
進捗率	30.0	50.0	65.0	/	/	/																																	
◆高規格幹線道路等の供用率	<table border="1"> <thead> <tr> <th></th> <th>H27</th> <th>H28</th> <th>H29</th> <th>H30</th> <th>H31</th> <th>H32</th> </tr> </thead> <tbody> <tr> <td>目標値</td> <td>58.3</td> <td>58.3</td> <td>63.7</td> <td>72.0</td> <td>74.6</td> <td>85.1</td> </tr> <tr> <td>実績値</td> <td>58.3</td> <td>58.3</td> <td>63.7</td> <td>/</td> <td>/</td> <td>/</td> </tr> <tr> <td>達成状況</td> <td>A</td> <td>A</td> <td>A</td> <td>/</td> <td>/</td> <td>/</td> </tr> <tr> <td>進捗率</td> <td>68.5</td> <td>68.5</td> <td>74.9</td> <td>/</td> <td>/</td> <td>/</td> </tr> </tbody> </table>		H27	H28	H29	H30	H31	H32	目標値	58.3	58.3	63.7	72.0	74.6	85.1	実績値	58.3	58.3	63.7	/	/	/	達成状況	A	A	A	/	/	/	進捗率	68.5	68.5	74.9	/	/	/			
	H27	H28	H29	H30	H31	H32																																	
目標値	58.3	58.3	63.7	72.0	74.6	85.1																																	
実績値	58.3	58.3	63.7	/	/	/																																	
達成状況	A	A	A	/	/	/																																	
進捗率	68.5	68.5	74.9	/	/	/																																	
②津波防災施設の整備等	津波防災施設の整備	◆新しい津波防災の考え方に基づいた津波防災施設の整備率	◆越喜来海岸防潮堤が概成するなど、防潮堤等の整備を進め、新しい津波防災の考え方に基づいた津波防災施設の整備率は、目標値88.7%に対して実績74%と、概ね目標を達成。	■引き続き、関係機関等との調整を密に進めながら、工期短縮に係る取組を積極的に実施する。																																			
		<table border="1"> <thead> <tr> <th></th> <th>H27</th> <th>H28</th> <th>H29</th> <th>H30</th> <th>H31</th> <th>H32</th> </tr> </thead> <tbody> <tr> <td>目標値</td> <td>46.7</td> <td>71.0</td> <td>88.7</td> <td>98.7</td> <td>99.9</td> <td>100.0</td> </tr> <tr> <td>実績値</td> <td>46.8</td> <td>60.2</td> <td>74.0</td> <td>/</td> <td>/</td> <td>/</td> </tr> <tr> <td>達成状況</td> <td>A</td> <td>B</td> <td>B</td> <td>/</td> <td>/</td> <td>/</td> </tr> <tr> <td>進捗率</td> <td>46.8</td> <td>60.2</td> <td>74.0</td> <td>/</td> <td>/</td> <td>/</td> </tr> </tbody> </table>				H27	H28	H29	H30	H31	H32	目標値	46.7	71.0	88.7	98.7	99.9	100.0	実績値	46.8	60.2	74.0	/	/	/	達成状況	A	B	B	/	/	/	進捗率	46.8	60.2	74.0	/	/	/
					H27	H28	H29	H30	H31	H32																													
		目標値			46.7	71.0	88.7	98.7	99.9	100.0																													
実績値	46.8	60.2	74.0	/	/	/																																	
達成状況	A	B	B	/	/	/																																	
進捗率	46.8	60.2	74.0	/	/	/																																	
③港湾・漁港の耐震・耐津波強化・体制整備	漁港施設の耐震・耐津波強化対策	◆海上輸送拠点漁港における防波堤・岸壁の耐震・耐津波対策着手率	◆平成29年度は、新たに7漁港で着手し、平成29年度の目標値71.4%に対する実績値は78.6%となり、目標を達成。	—																																			
		<table border="1"> <thead> <tr> <th></th> <th>H27</th> <th>H28</th> <th>H29</th> <th>H30</th> <th>H31</th> <th>H32</th> </tr> </thead> <tbody> <tr> <td>目標値</td> <td>7.1</td> <td>28.6</td> <td>71.4</td> <td>100.0</td> <td>—</td> <td>—</td> </tr> <tr> <td>実績値</td> <td>7.1</td> <td>28.6</td> <td>78.6</td> <td>/</td> <td>/</td> <td>/</td> </tr> <tr> <td>達成状況</td> <td>A</td> <td>A</td> <td>A</td> <td>/</td> <td>/</td> <td>/</td> </tr> <tr> <td>進捗率</td> <td>7.1</td> <td>28.6</td> <td>78.6</td> <td>/</td> <td>/</td> <td>/</td> </tr> </tbody> </table>				H27	H28	H29	H30	H31	H32	目標値	7.1	28.6	71.4	100.0	—	—	実績値	7.1	28.6	78.6	/	/	/	達成状況	A	A	A	/	/	/	進捗率	7.1	28.6	78.6	/	/	/
					H27	H28	H29	H30	H31	H32																													
		目標値			7.1	28.6	71.4	100.0	—	—																													
実績値	7.1	28.6	78.6	/	/	/																																	
達成状況	A	A	A	/	/	/																																	
進捗率	7.1	28.6	78.6	/	/	/																																	

重点施策	具体的 取組項目	KPI	評価	今後の方向性																																			
④河川改修等の治水対策	河川整備	<p>◆河川整備率（県管理）</p> <table border="1"> <thead> <tr> <th></th> <th>H27</th> <th>H28</th> <th>H29</th> <th>H30</th> <th>H31</th> <th>H32</th> </tr> </thead> <tbody> <tr> <td>目標値</td> <td>48.7</td> <td>48.8</td> <td>48.9</td> <td>49.0</td> <td>49.1</td> <td>49.2</td> </tr> <tr> <td>実績値</td> <td>48.8</td> <td>48.8</td> <td>48.9</td> <td>/</td> <td>/</td> <td>/</td> </tr> <tr> <td>達成状況</td> <td>A</td> <td>A</td> <td>A</td> <td>/</td> <td>/</td> <td>/</td> </tr> <tr> <td>進捗率</td> <td>99.2</td> <td>99.2</td> <td>99.4</td> <td>/</td> <td>/</td> <td>/</td> </tr> </tbody> </table>		H27	H28	H29	H30	H31	H32	目標値	48.7	48.8	48.9	49.0	49.1	49.2	実績値	48.8	48.8	48.9	/	/	/	達成状況	A	A	A	/	/	/	進捗率	99.2	99.2	99.4	/	/	/	<p>◆平成29年度は、岩崎川や北上川、気仙川等で整備を進め、要改修延長1,431.5kmに対する改修済み延長は699.5kmとなり、河川整備率は目標値48.9%に対し48.9%となり、目標を達成。</p> <p>◆平成28年の台風第10号災害を受け、7河川において河川改良復旧事業を推進。</p>	<p>■岩崎川や馬淵川等において、過年度の浸水被害対応箇所を重点的に実施する。</p> <p>■平成28年台風第10号災害による河川改良復旧事業は、引き続き、早期完了に向け取り組む。</p>
		H27	H28	H29	H30	H31	H32																																
目標値	48.7	48.8	48.9	49.0	49.1	49.2																																	
実績値	48.8	48.8	48.9	/	/	/																																	
達成状況	A	A	A	/	/	/																																	
進捗率	99.2	99.2	99.4	/	/	/																																	
洪水浸水想定区域の指定	<p>◆洪水浸水想定区域を指定した河川数</p> <table border="1"> <thead> <tr> <th></th> <th>H27</th> <th>H28</th> <th>H29</th> <th>H30</th> <th>H31</th> <th>H32</th> </tr> </thead> <tbody> <tr> <td>目標値</td> <td>25</td> <td>28</td> <td>31</td> <td>38</td> <td>38</td> <td>39</td> </tr> <tr> <td>実績値</td> <td>27</td> <td>27</td> <td>27</td> <td>/</td> <td>/</td> <td>/</td> </tr> <tr> <td>達成状況</td> <td>A</td> <td>B</td> <td>B</td> <td>/</td> <td>/</td> <td>/</td> </tr> <tr> <td>進捗率</td> <td>69.2</td> <td>69.2</td> <td>69.2</td> <td>/</td> <td>/</td> <td>/</td> </tr> </tbody> </table>		H27	H28	H29	H30	H31	H32	目標値	25	28	31	38	38	39	実績値	27	27	27	/	/	/	達成状況	A	B	B	/	/	/	進捗率	69.2	69.2	69.2	/	/	/	<p>◆洪水浸水想定区域を指定した河川数は、平成27年の水防法改正（想定最大規模への移行）への対応検討や平成28年台風第10号災害を踏まえた指定河川の計画の見直しに時間を要したため目標値を下回った。</p>	<p>■平成29年12月に洪水減災対策協議会において、2017～2021年の5か年で計画的に指定を進めることとしており、今後、2021年度までに累計40河川の指定に向けて取り組んでいく。</p>	
	H27	H28	H29	H30	H31	H32																																	
目標値	25	28	31	38	38	39																																	
実績値	27	27	27	/	/	/																																	
達成状況	A	B	B	/	/	/																																	
進捗率	69.2	69.2	69.2	/	/	/																																	
⑤農山村地域における防災対策	山地災害危険地区の把握、計画的な治山施設の整備	<p>◆山地災害防止機能が確保された集落数</p> <table border="1"> <thead> <tr> <th></th> <th>H27</th> <th>H28</th> <th>H29</th> <th>H30</th> <th>H31</th> <th>H32</th> </tr> </thead> <tbody> <tr> <td>目標値</td> <td>956</td> <td>964</td> <td>974</td> <td>985</td> <td>993</td> <td>1,001</td> </tr> <tr> <td>実績値</td> <td>956</td> <td>964</td> <td>974</td> <td>/</td> <td>/</td> <td>/</td> </tr> <tr> <td>達成状況</td> <td>A</td> <td>A</td> <td>A</td> <td>/</td> <td>/</td> <td>/</td> </tr> <tr> <td>進捗率</td> <td>95.5</td> <td>96.3</td> <td>97.3</td> <td>/</td> <td>/</td> <td>/</td> </tr> </tbody> </table>		H27	H28	H29	H30	H31	H32	目標値	956	964	974	985	993	1,001	実績値	956	964	974	/	/	/	達成状況	A	A	A	/	/	/	進捗率	95.5	96.3	97.3	/	/	/	<p>◆平成29年度は、治山事業の実施により、目標としていた山地災害防止機能が確保された集落数974箇所（累計）に対する実績値は974箇所（累計）となり、目標を達成。</p>	—
	H27	H28	H29	H30	H31	H32																																	
目標値	956	964	974	985	993	1,001																																	
実績値	956	964	974	/	/	/																																	
達成状況	A	A	A	/	/	/																																	
進捗率	95.5	96.3	97.3	/	/	/																																	
⑥警戒避難体制の整備	土砂災害防止法に基づく基礎調査結果の公表	<p>◆土砂災害のおそれのある区域を公表した箇所数（累計）</p> <table border="1"> <thead> <tr> <th></th> <th>H27</th> <th>H28</th> <th>H29</th> <th>H30</th> <th>H31</th> <th>H32</th> </tr> </thead> <tbody> <tr> <td>目標値</td> <td>7,593</td> <td>9,212</td> <td>10,535</td> <td>11,864</td> <td>14,348</td> <td>—</td> </tr> <tr> <td>実績値</td> <td>7,842</td> <td>8,623</td> <td>9,263</td> <td>/</td> <td>/</td> <td>/</td> </tr> <tr> <td>達成状況</td> <td>A</td> <td>B</td> <td>B</td> <td>/</td> <td>/</td> <td>/</td> </tr> <tr> <td>進捗率</td> <td>54.7</td> <td>60.1</td> <td>64.6</td> <td>/</td> <td>/</td> <td>/</td> </tr> </tbody> </table>		H27	H28	H29	H30	H31	H32	目標値	7,593	9,212	10,535	11,864	14,348	—	実績値	7,842	8,623	9,263	/	/	/	達成状況	A	B	B	/	/	/	進捗率	54.7	60.1	64.6	/	/	/	<p>◆平成29年度は、平成28年台風第10号災害対応を最優先としたことから、前年度から640箇所の増加に留まり目標値を下回ったが、累計目標値10,535箇所に対して実績値9,263箇所の公表となり、概ね目標を達成。</p>	<p>■引き続き、2019年度までに県内全ての土砂災害危険箇所（14,348箇所）の基礎調査の実施及び調査結果（土砂災害のおそれのある区域）の公表を完了させるよう取り組む。</p>
	H27	H28	H29	H30	H31	H32																																	
目標値	7,593	9,212	10,535	11,864	14,348	—																																	
実績値	7,842	8,623	9,263	/	/	/																																	
達成状況	A	B	B	/	/	/																																	
進捗率	54.7	60.1	64.6	/	/	/																																	

重点施策	具体的取組項目	KPI	評価	今後の方向性							
⑦住民等への災害情報伝達の強化	水位周知河川の指定	◆水位周知河川に指定した河川数（累計）	◆平成29年度は、小本川及び安家川の2河川を指定し、水位周知河川に指定した河川数は、累計目標値30河川に対し実績値30河川となり、目標を達成。	■平成29年12月に洪水減災対策協議会において策定した5か年計画に基づき、計画的に指定を実施する。							
					H27	H28	H29	H30	H31	H32	
		目標値			24	27	30	33	36	37	
		実績値			23	28	30	/	/	/	
		達成状況			B	A	A	/	/	/	
進捗率	62.2	75.7	81.1	/	/	/					
⑧農林水産業の生産基盤の災害対応能力の強化	農業水利施設等の整備、漁港施設等の地震・津波対策、長寿命化対策	◆農業水利施設等の長寿命化対策施設数（累計）	◆農業水利施設等の長寿命化対策施設数については、全国的な農業農村整備事業に対する要望が増加し、十分な国庫予算の配分が得られなかったことが要因となり目標値を下回ったが、工事費のコスト縮減等を図り、目標値110施設に対して、実績値106施設と概ね目標を達成。	■国の農業農村整備事業予算は増加傾向にあり、必要な予算確保を図りながら、今後の目標達成に向け取り組んでいく。							
					H27	H28	H29	H30	H31	H32	
		目標値			90	100	110	120	130	140	
		実績値			91	101	106	/	/	/	
		達成状況			A	A	B	/	/	/	
		進捗率			65.0	72.1	75.7	/	/	/	
		◆流通拠点漁港における防波堤・岸壁の耐震・耐津波対策着手率				H27	H28	H29	H30	H31	H32
		目標値			30.0	40.0	60.0	100.0	—	—	
		実績値			30.0	80.0	100.0	/	/	/	
		達成状況			A	A	A	/	/	/	
		進捗率			30.0	80.0	100.0	/	/	/	
		◆漁港施設の長寿命化対策着手率				H27	H28	H29	H30	H31	H32
		目標値			6.3	23.8	100.0	100.0	—	—	
実績値	6.3	25.0	90.4	/	/	/					
達成状況	A	A	B	/	/	/					
進捗率	6.3	25.0	90.4	/	/	/					
⑨災害廃棄物処理対策	市町村による災害廃棄物の迅速な処理体制の構築	◆市町村における災害廃棄物処理計画の策定率	◆一般廃棄物処理計画又は地域防災計画に災害廃棄物対策について記載している市町村の割合は84.8%となり、目標を達成。	■漁港施設の老朽化調査等に対する国の財政支援が平成32年度末までに延伸されたことから、未着手となっている漁港を有する関係市町村に対し、計画的に老朽化調査等に着手するよう働きかけを行っていく。							
					H27	H28	H29	H30	H31	H32	
		目標値			51.0	53.5	56.0	100.0	100.0	100.0	
		実績値			51.5	81.8	84.8	/	/	/	
		達成状況			A	A	A	/	/	/	
進捗率	51.5	81.8	84.8	/	/	/					

(回避する起きてはならない最悪の事態と重点施策との対応)

回避する起きてはならない最悪の事態		重点施策
1-1	地震による建築物の大規模倒壊や火災による死傷者の発生(二次災害を含む)	①道路施設の整備等
1-2	大規模津波等による多数の死傷者の発生	②津波防災施設の整備等 ⑥警戒避難体制の整備
1-3	異常気象等による広域かつ長期的な市街地等の浸水	④河川改修等の治水対策 ⑦住民等への災害情報伝達の強化
1-4	大規模な火山噴火・土砂災害等による多数の死傷者の発生	⑤農山村地域における防災対策 ⑥警戒避難体制の整備 ⑦住民等への災害情報伝達の強化
1-6	情報伝達の不備・麻痺・長期停止や防災意識の低さ等による避難行動等の遅れ等で、多数の死傷者の発生	⑦住民等への災害情報伝達の強化
2-1	被災地での食料・飲料水等、生命に関わる物資供給の長期停止	①道路施設の整備等 ③港湾・漁港の耐震・耐津波強化・体制整備
2-2	多数かつ長期にわたる孤立集落等の同時発生	①道路施設の整備等
2-3	自衛隊、警察、消防等の被災・エネルギー途絶等による救助・救急活動の絶対的不足	①道路施設の整備等
2-4	医療・福祉施設及び関係者の絶対的不足・被災、支援ルートの途絶による医療・福祉機能等の麻痺	①道路施設の整備等
4-1	サプライチェーンの寸断等による企業活動等の停滞	①道路施設の整備等 ③港湾・漁港の耐震・耐津波強化・体制整備
4-2	食料等の安定供給の停滞	①道路施設の整備等 ③港湾・漁港の耐震・耐津波強化・体制整備 ⑧農林水産業の生産基盤の災害対応能力の強化
5-3	県外との基幹交通及び地域交通ネットワークの機能停止	①道路施設の整備等 ③港湾・漁港の耐震・耐津波強化・体制整備
6-1	ため池、ダム、天然ダム等の損壊・機能不全による二次災害の発生	⑤農山村地域における防災対策
6-2	農地・森林等の荒廃による被害の拡大	⑤農山村地域における防災対策 ⑧農林水産業の生産基盤の災害対応能力の強化
7-1	災害廃棄物の処理の停滞により復旧・復興が大幅に遅れる事態	⑨災害廃棄物処理対策

6)《横断的分野》老朽化対策分野の重点施策(1施策)

①公共施設等の総合的・計画的な管理の推進

- 公共施設等総合管理計画の策定

6) 《横断的分野》老朽化対策分野の重点施策の主な実施状況

重点施策	具体的 取組項目	KPI	評価	今後の方向性						
①公共施設等の総合的・計画的な管理の推進	公共施設等総合管理計画の策定	◆個別施設計画の策定率	◆22施設類型のうち7施設類型において個別施設計画が策定され、目標を達成。	—						
					H27	H28	H29	H30	H31	H32
		目標値			0.0	12.5	25.0	50.0	75.0	100.0
		実績値			0.0	27.3	31.8	/	/	/
		達成状況			—	A	A	/	/	/
進捗率	0.0	27.3	31.8	/	/	/				