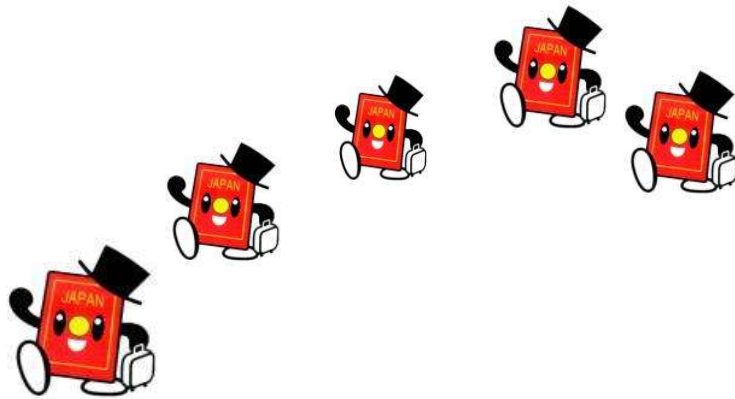


2023 年

旅 券 統 計



岩手県ふるさと振興部国際室

利用上の注意

- 1 発行件数とは、新規、記載事項申請に基づき、新たに一般旅券を作成した件数である。（本人が受領しなかったものも含む）
- 2 申請件数とは、新規発給・再発給・渡航先追加・記載事項訂正・記載事項変更及び増補などのすべての件数を含んだ数値である。（後日申請を取り下げたものも含む）
- 3 交付件数とは、新規発給・渡航先追加・記載事項訂正・記載事項変更及び増補の申請者に旅券を交付した件数である。（申請を取り下げたもの、発行から6か月を経過し失効したものを除く）
- 4 発行・申請・交付の件数は、必ずしも一致しない。
これは、申請日、発行日及び交付日の処理日が異なることにより差が生じること、申請後の取り下げ及び受取期限内（発行日から6ヶ月以内）の未受領等によるものである。

※ 再発給制度は、2006年3月廃止された。
※ 記載事項訂正旅券は、2014年3月20日廃止された。
※ 査証欄の増補は、2023年3月27日廃止された。

基礎資料 外務省領事局旅券課
法務省出入国在留管理庁
総務省統計局

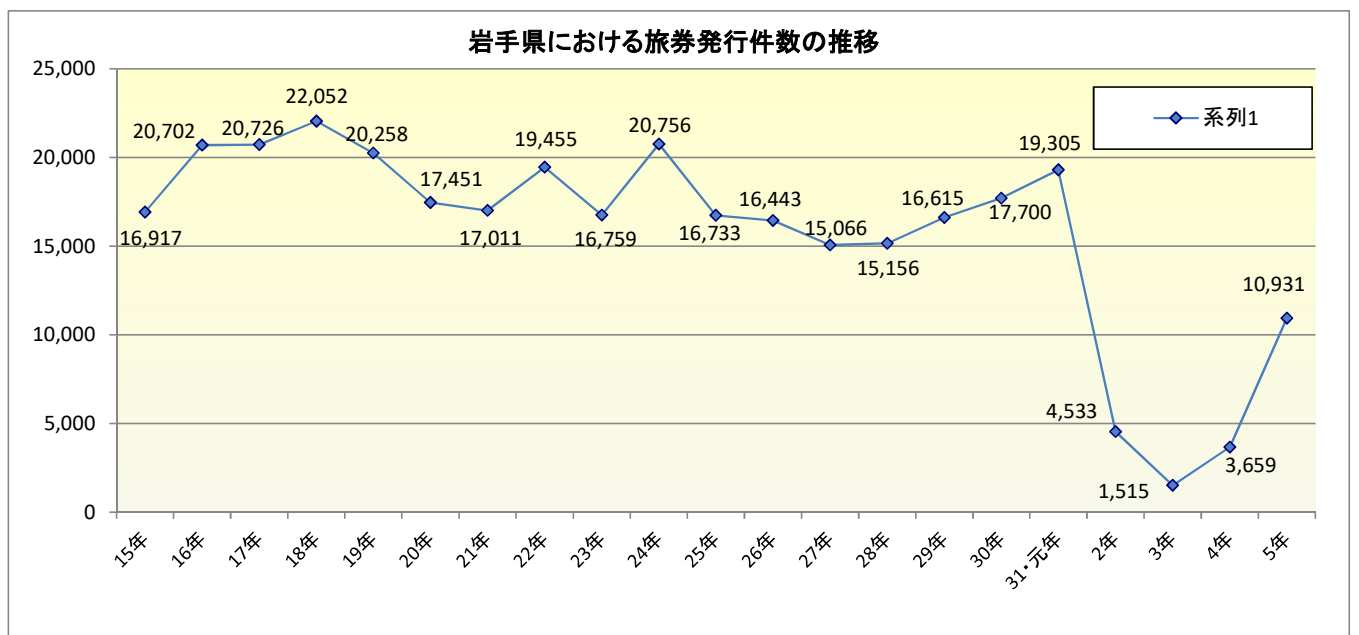
「令和5年旅券統計」
「2022年版出入国管理統計」
「令和2年国勢調査結果」

目 次

I 岩手県における旅券発給の概要	1
II 旅券の申請状況	
1 申請件数の推移(種類別).....	2
2 申請件数の推移(市町村別).....	3
3 申請件数(種類別).....	5
4 申請件数(窓口別).....	6
5 申請件数の推移(年度別・窓口別).....	7
III 旅券の発行状況	
1 都道府県別旅券発行件数.....	8
2 東北六県旅券発行件数.....	9
3 発行件数の推移(男女別).....	9
4 発行件数の推移(年齢別).....	10
5 発行件数の推移(年別).....	10
6 都道府県別有効旅券数.....	11
IV 旅券の交付状況	
1 交付件数の推移.....	12
2 交付件数(種類別).....	12
3 交付件数(窓口別).....	13
V 参考資料	
1 出国者数の推移.....	14
2 海外出国者数(都道府県別).....	15
3 海外出国者数(男女別).....	16
4 海外出国者数(年齢別).....	16
5 旅券関連年表.....	17
6 岩手県関連参考	
(1)年表.....	21
(2)組織.....	23
(3)その他.....	23

I 岩手県における旅券発行の概要

- 令和5年の全国の一般旅券発行件数は、3,401,533件で、前年比179.1%（2,182,841件）の増となった。
- 本県における一般旅券発行件数は、10,931件で、令和4年に比べ7,272件（198.7%）の増、また令和2年に比べ6,398件（141.1%）の増となった。これは令和2年に世界中で新型コロナウイルス感染症拡大による影響により大幅な減少に転じていたところ、令和5年5月8日から5類感染症に移行されたことなどにより、海外渡航者数が増加したことが、旅券発行数の増加に影響を与えたと考えられる。
- 全国順位は42位、人口千人当たりの発行件数は45位となっている。
- 男女別では、男性が5,344件（48.9%）、女性が5,587件（51.1%）となり、女性が上回った。
- 年代別では、20歳未満が2,324件（21.3%）と最も多く、次いで20歳代が2,291件（21.0%）、50歳代1,481件（13.5%）、40歳代1,374件（12.6%）、30歳代1,339件（12.2%）、60歳代1,285件（11.8%）、70歳以上837件（7.7%）の順となっている。
- 月別申請件数では、8月の1,272件が最も多く、6月の1,160件、7月の1,117件と続き、最も少ない月は、2月の669件である。
- 旅券窓口別の申請件数では、パスポートセンターの5,763件（52.4%）が最も多く、次いで北上市958件（8.7%）、奥州市874件（8.0%）、一関市797件（7.3%）、花巻市777件（7.1%）と続いている。
- 平成23年6月8日施行の「東日本大震災の被災者に係る一般旅券の発給の特例に関する法律」により、手数料を徴することなく残存有効期間を限度とする震災特例旅券を発給する制度については、10年が経過し、震災特例旅券の発給の申請が行われることが想定されなくなったことから、令和4年4月27日に廃止となっている。
- 平成19年4月から市町村旅券事務の権限移譲が始まり、令和5年4月現在、28市町村、6支所が旅券業務を行っている。



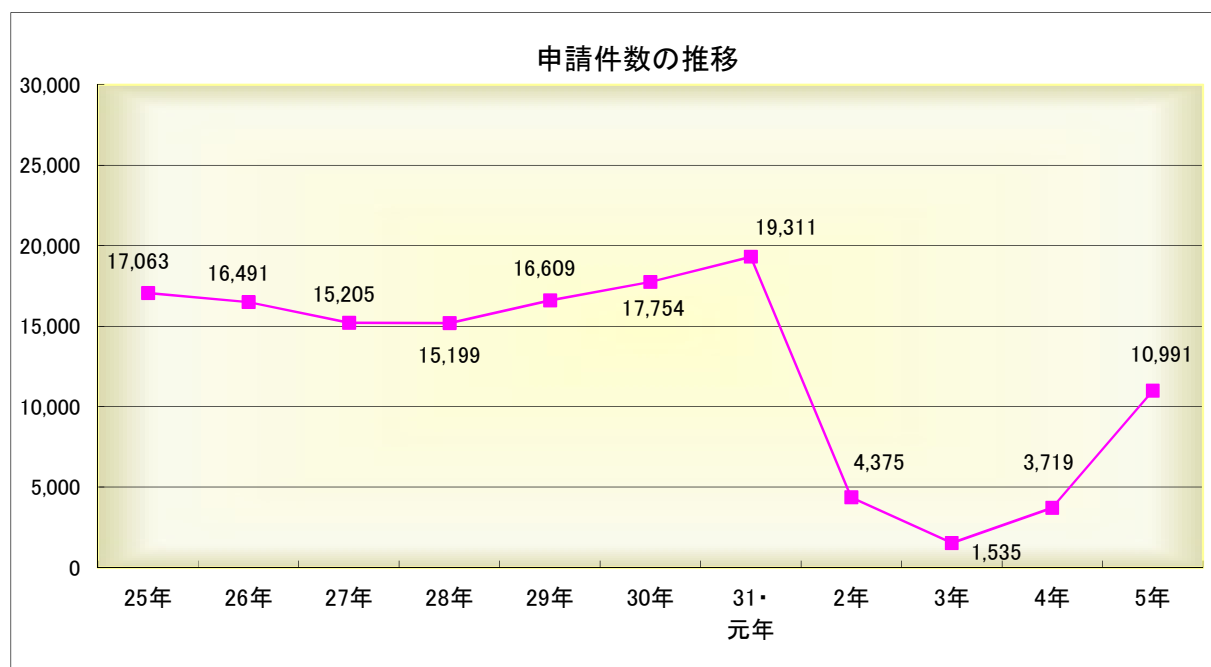
II 旅券の申請状況

1 申請件数の推移(種類別)

各年1月～12月(単位:件)

区分	合計	対前年比	一般旅券		震災特例 (5年未満)	限定 二重発 給	記載事項 訂正	記載事項 変更	増補	渡航先 追加
			10年	5年						
25年	17,063	80.6%	7,762	9,003	12	3	258	—	25	0
26年	16,491	96.6%	7,404	8,810	3	0	30	219	25	0
27年	15,205	92.2%	6,712	8,195	4	1	—	261	32	0
28年	15,199	100.0%	7,211	7,693	16	2	—	238	39	0
29年	16,609	109.3%	7,925	8,366	3	1	—	282	32	0
30年	17,754	106.9%	8,731	8,732	1	0	—	272	18	0
31・元年	19,311	108.8%	9,390	9,604	0	1	—	292	24	0
2年	4,375	22.7%	2,472	1,783	0	0	—	112	8	0
3年	1,535	35.1%	1,004	486	0	0	—	43	2	0
4年	3,719	242.3%	2,253	1,401	0	1	—	58	6	0
5年	10,991	295.5%	6,342	4,500	0	4	—	143	2	0

※ 震災特例5年以上は、一般旅券5年に含まれている。



2 申請件数の推移(市町村別)

各年1月～12月(単位:件)

年 市町村	25	26	27	28	29	30	31・元	2	3	4	5	人口	人口千人 あたりの 申請件数
盛岡市	5,613	5,648	5,083	5,088	5,780	6,077	6,621	1,574	516	1,407	3,978	289,731	13.7
宮古市	390	416	330	340	409	371	498	72	37	74	258	50,369	5.1
大船渡市	333	363	352	325	344	392	436	77	30	70	192	34,728	5.5
花巻市	1,242	1,269	1,119	1,120	1,190	1,263	1,550	333	121	283	845	93,193	9.1
北上市	1,297	1,229	1,177	1,241	1,290	1,506	1,502	362	127	316	1,040	93,045	11.2
久慈市	258	273	318	288	244	326	322	61	22	44	120	33,043	3.6
遠野市	208	239	204	239	259	272	315	61	19	55	150	25,366	5.9
一関市	1,294	1,110	1,162	1,081	1,360	1,305	1,545	322	124	251	821	111,932	7.3
陸前高田市	168	177	144	166	139	179	198	36	31	43	105	18,262	5.7
釜石市	326	284	304	327	337	327	314	92	31	75	218	32,078	6.8
二戸市	237	263	270	206	247	358	357	64	21	46	158	25,513	6.2
八幡平市	273	240	250	205	231	219	271	65	21	56	153	24,023	6.4
奥州市	1,621	1,358	1,341	1,363	1,464	1,585	1,573	317	137	308	909	112,937	8.0
滝沢市		808	665	738	787	816	889	201	74	154	495	55,579	8.9
市計	13,260	13,677	12,719	12,727	14,081	14,996	16,391	3,637	1,311	3,182	9,442	999,799	9.4
雫石町	231	193	157	155	205	197	221	47	12	41	108	15,731	6.9
葛巻町	61	64	42	36	41	71	40	10	1	6	11	5,634	2.0
岩手町	110	124	121	104	94	132	97	31	4	21	72	12,285	5.9
紫波町	454	456	363	358	445	426	488	112	35	86	256	32,147	8.0
矢巾町	401	454	407	356	357	430	523	102	31	80	275	28,056	9.8
西和賀町	67	49	56	54	44	69	50	23	1	3	25	5,134	4.9
金ヶ崎町	285	232	206	217	210	233	273	113	22	41	136	15,535	8.8
平泉町	90	88	67	66	77	74	71	21	11	14	44	7,252	6.1
住田町	39	54	36	52	41	57	42	10	1	11	35	5,045	6.9
大槌町	108	115	88	97	76	119	92	48	9	17	67	11,004	6.1
山田町	99	132	87	89	95	96	94	26	8	18	60	14,320	4.2
岩泉町	68	66	62	58	62	59	67	13	7	14	40	8,726	4.6
軽米町	68	55	62	50	69	69	63	14	11	9	25	8,421	3.0
洋野町	104	87	109	134	115	109	128	25	11	23	53	15,091	3.5
一戸町	85	113	111	115	102	110	118	19	10	23	53	11,494	4.6
町計	2,270	2,282	1,974	1,941	2,033	2,251	2,367	614	174	407	1,260	195,875	6.4

各年1月～12月(単位:件)

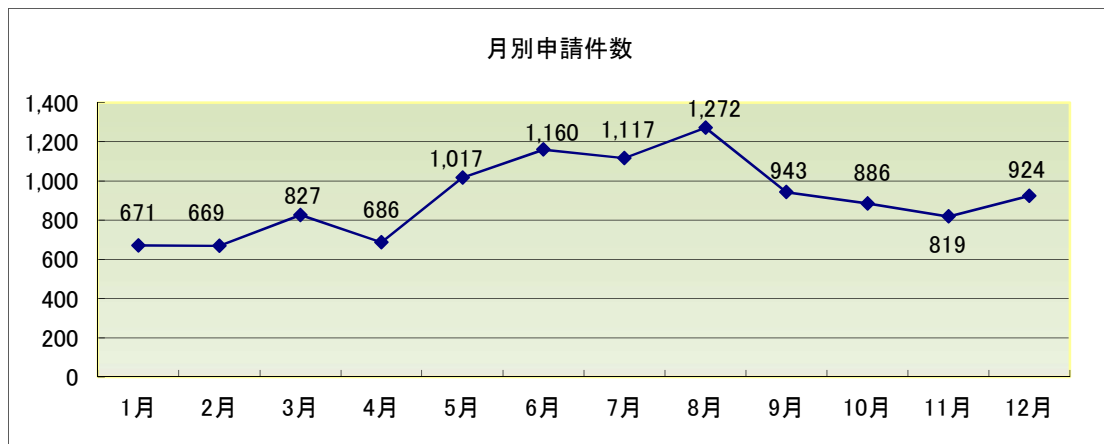
年	25	26	27	28	29	30	31・元	2	3	4	5	人口	人口千人あたりの申請件数
市町村													
滝沢村	791	6											
田野畑村	19	31	28	17	20	18	31	2	2	7	10	3,059	3.3
普代村	15	27	18	6	9	9	16	3	0	4	5	2,487	2.0
野田村	30	25	22	27	27	33	24	8	3	6	20	3,936	5.1
九戸村	41	50	42	53	37	48	52	7	5	5	20	5,378	3.7
村計	896	139	110	103	93	108	123	20	10	22	55	14,860	3.7
居所申請	354	338	370	389	370	381	406	96	38	102	232		
その他	283	55	32	39	32	18	24	8	2	6	2		
県計	17,063	16,491	15,205	15,199	16,609	17,754	19,311	4,375	1,535	3,719	10,991	1,210,534	9.1

※ 「その他」欄は、渡航先追加、記載事項訂正、増補の件数である。
 滝沢村は、平成26年1月1日付けで市制移行し、滝沢市となっている。
 平成26年3月20日より記載事項訂正が廃止され、記載事項変更旅券が導入された。
 記載事項変更申請は、市町村申請件数に含まれている。
 査証欄の増補は、令和5年3月27日付けで廃止された。
 人口は「令和2年国勢調査」による。

3 申請件数(種類別)

(単位:件)

区分	合計	一般旅券			限定・ 二重発給	震災特例	記載事項 変更	増補
		10年	5年					
			大人	子供				
1月	671	378	248	37	0	0	8	0
2月	669	419	202	40	0	0	8	0
3月	827	542	234	36	0	0	13	2
4月	686	425	217	34	1	0	9	0
5月	1,017	578	344	75	0	0	20	0
6月	1,160	680	413	56	0	0	11	0
7月	1,117	611	432	60	0	0	14	0
8月	1,272	673	530	50	0	0	19	0
9月	943	545	335	49	0	0	14	0
10月	886	515	298	64	1	0	8	0
11月	819	463	313	37	2	0	4	0
12月	924	513	342	54	0	0	15	0
合計	10,991	6,342	3,908	592	4	0	143	2
対前年比	295.5%							



4 申請件数(窓口別)

令和5年1月～12月(単位:件)

月	1	2	3	4	5	6	7	8	9	10	11	12	計	
パスポートセンター	346	320	422	366	557	603	606	739	489	446	401	468	5,763	
市町村	大船渡市	9	11	16	9	22	32	11	21	10	14	20	10	185
	花巻市	50	41	57	52	51	62	75	86	66	63	97	77	777
	遠野市	16	11	11	3	16	8	14	10	21	16	6	10	142
	陸前高田市	10	4	12	5	9	19	6	7	4	6	4	11	97
	八幡平市	3	7	10	11	10	2	12	18	13	8	8	7	109
	奥州市	50	59	70	50	74	108	82	95	64	72	71	79	874
	葛巻町	1	0	0	1	3	1	0	1	0	1	1	1	10
	岩手町	5	6	2	1	4	5	5	8	3	4	1	2	46
	金ヶ崎町	12	14	9	5	19	11	10	12	15	10	9	6	132
	洋野町	1	2	5	3	3	11	3	5	9	5	6	1	54
	宮古市	10	29	12	19	16	31	24	21	30	10	15	20	237
	一関市	52	52	61	55	71	89	84	78	71	59	52	73	797
	釜石市	8	13	13	8	20	24	34	20	5	20	27	21	213
	大槌町	5	3	8	5	2	7	7	4	6	4	4	5	60
	山田町	3	4	1	3	5	10	3	3	3	6	5	2	48
	北上市	63	68	88	61	101	88	86	105	71	70	69	88	958
	久慈市	6	4	10	8	6	11	13	12	13	11	6	6	106
	西和賀町	3	0	2	0	1	4	2	0	1	1	2	0	16
	平泉町	2	3	3	3	3	3	1	2	2	9	3	9	43
	普代村	0	0	2	0	1	0	0	0	1	0	0	0	4
軽米町	2	1	1	1	2	2	4	1	5	2	1	1	23	
野田村	5	5	2	2	0	0	0	0	1	0	1	4	20	
九戸村	0	2	0	0	1	1	4	1	1	5	1	1	17	
一戸町	2	2	2	2	2	6	9	6	7	3	3	1	45	
二戸市	4	5	6	11	12	18	12	12	22	18	4	14	138	
住田町	1	1	1	2	3	1	7	3	6	3	0	7	35	
岩泉町	0	0	1	0	3	3	1	1	4	19	2	0	34	
田野畑村	2	2	0	0	0	0	2	1	0	1	0	0	8	
計	325	349	405	320	460	557	511	533	454	440	418	456	5,228	
合計	671	669	827	686	1,017	1,160	1,117	1,272	943	886	819	924	10,991	

・権限移譲をしていない盛岡市、滝沢市、矢巾町、紫波町、雫石町に住居登録をしている申請者は、パスポートセンターでの受付となる。

5 申請件数の推移(年度別・窓口別)

各年4月～翌年3月(単位:件)

年度	25	26	27	28	29	30	31・元	2	3	4	5	
パスポートセンター	8,571	8,266	7,380	7,975	8,613	9,640	8,826	812	808	2,795	6,454	
花巻地方振興局												
北上地方振興局												
水沢地方振興局												
一関地方振興局												
千厩地方振興局												
大船渡地方振興局												
遠野地方振興局												
釜石地方振興局 沿岸広域振興局(平成22年度～)												
宮古地方振興局												
久慈地方振興局												
二戸地方振興局												
H19.4.1 窓口開設	大船渡市	336	334	343	352	357	407	338	32	25	97	211
	花巻市	1,176	1,135	1,002	1,093	975	1,248	1,215	101	102	380	860
	遠野市	216	200	177	210	218	286	251	21	24	74	158
	陸前高田市	156	166	136	156	147	178	155	18	26	64	112
	八幡平市	210	186	208	154	154	160	194	16	15	58	125
	奥州市	1,672	1,267	1,313	1,371	1,361	1,543	1,343	138	146	433	1,161
	葛巻町	46	62	30	32	28	53	27	1	1	5	12
	岩手町	93	69	104	71	62	97	70	7	2	24	49
	金ヶ崎町	273	211	208	221	193	243	270	27	17	72	129
洋野町	101	92	114	106	120	116	89	21	10	28	70	
H19.10.1 窓口開設	宮古市	401	361	295	338	376	404	378	30	36	110	255
	一関市	1,211	1,121	1,089	1,159	1,281	1,394	1,277	143	124	380	924
	釜石市	275	265	280	323	337	328	278	32	46	87	259
	大槌町	102	97	96	92	79	106	91	19	5	31	63
	山田町	101	99	90	84	86	101	61	9	3	25	48
H20.10.1 窓口開設	北上市	1,290	1,109	1,105	1,247	1,205	1,510	1,240	129	147	472	1,086
	久慈市	269	255	298	286	242	324	262	24	29	55	147
	西和賀町	61	55	45	41	33	60	38	5	1	6	23
	平泉町	93	80	60	77	71	76	65	4	11	19	63
	普代村	14	27	16	7	8	11	12	2	0	5	2
	軽米町	58	50	50	60	59	71	40	7	6	10	29
	野田村	14	29	17	29	21	27	24	1	3	18	12
	九戸村	39	43	45	42	37	41	45	3	6	4	22
一戸町	74	87	114	82	75	100	93	3	10	26	56	
H21.10.1 窓口開設	二戸市	244	215	250	203	224	330	291	27	19	49	160
	住田町	38	48	40	47	44	49	37	3	2	11	34
H22.10.1 窓口開設	岩泉町	58	59	49	51	52	52	58	1	9	7	37
	田野畑村	5	35	17	15	19	15	21	1	5	8	6
合計	17,197	16,023	14,971	15,924	16,477	18,970	17,089	1,637	1,638	5,353	12,567	

Ⅲ 旅券の発行状況

1 都道府県別旅券発行件数

令和5年1月～12月(単位:件・人・%)

区分 都道府県	旅券発行件数			人口	人口比(千人あたり)	
	件数	順位	前年比(%)		件数	順位
北海道	77,666	10	287.4%	5,224,614	14.9	35
青森	9,922	43	293.9%	1,237,984	8.0	46
岩手	10,931	42	298.7%	1,210,534	9.0	45
宮城	36,253	19	308.2%	2,301,996	15.7	33
秋田	7,526	47	299.1%	959,502	7.8	47
山形	12,281	40	364.7%	1,068,027	11.5	43
福島	21,327	29	312.5%	1,833,152	11.6	42
茨城	58,927	12	292.5%	2,867,009	20.6	17
栃木	34,410	21	279.1%	1,933,146	17.8	25
群馬	34,176	24	314.4%	1,939,110	17.6	26
埼玉	199,820	5	285.2%	7,344,765	27.2	12
千葉	189,343	6	260.9%	6,284,480	30.1	6
東京	708,608	1	229.0%	14,047,594	50.4	1
神奈川	348,642	2	249.3%	9,237,337	37.7	2
新潟	26,684	25	324.1%	2,201,272	12.1	41
富山	16,849	34	321.5%	1,034,814	16.3	32
石川	23,334	26	364.8%	1,132,526	20.6	17
福井	14,624	38	362.9%	766,863	19.1	22
山梨	16,874	33	304.5%	809,974	20.8	14
長野	35,811	20	294.3%	2,048,011	17.5	27
岐阜	41,195	14	334.6%	1,978,742	20.8	14
静岡	77,589	11	293.3%	3,633,202	21.4	13
愛知	223,635	4	300.9%	7,542,415	29.7	7
三重	36,837	17	335.5%	1,770,254	20.8	14
滋賀	38,901	16	315.1%	1,413,610	27.5	10
京都	84,178	9	294.6%	2,578,087	32.7	4
大阪	296,496	3	296.2%	8,837,685	33.5	3
兵庫	165,023	7	295.7%	5,465,002	30.2	5
奈良	36,534	18	312.4%	1,324,473	27.6	9
和歌山	16,762	35	364.3%	922,584	18.2	23
鳥取	7,863	45	381.9%	553,407	14.2	37
島根	7,636	46	362.6%	671,126	11.4	44
岡山	34,375	22	341.7%	1,888,432	18.2	23
広島	55,849	13	315.1%	2,799,702	19.9	19
山口	22,088	27	337.6%	1,342,059	16.5	31
徳島	11,271	41	365.6%	719,559	15.7	33
香川	16,288	36	349.9%	950,244	17.1	28
愛媛	19,930	30	358.2%	1,334,841	14.9	35
高知	9,211	44	328.1%	691,527	13.3	38
福岡	151,000	8	350.4%	5,135,214	29.4	8
佐賀	15,820	37	393.9%	811,442	19.5	21
長崎	21,917	28	343.1%	1,312,317	16.7	30
熊本	34,355	23	369.2%	1,738,301	19.8	20
大分	18,901	32	358.0%	1,123,852	16.8	29
宮崎	13,894	39	337.5%	1,069,576	13.0	39
鹿児島	19,685	31	324.1%	1,588,256	12.4	40
沖縄	40,292	15	305.2%	1,467,480	27.5	10
(外務省)	0		0.0%			
計	3,401,533		279.1%	126,146,099	27.0	

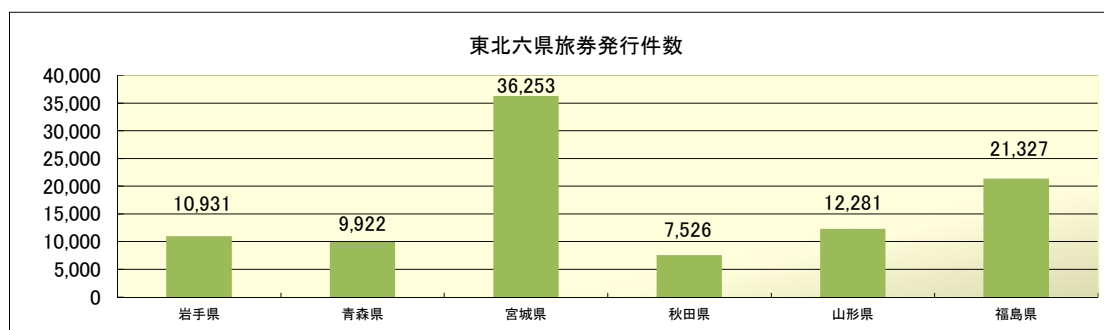
※ 人口は、令和2年国勢調査による。

2 東北六県旅券発行件数

令和5年1月～12月(単位:件)

区 分	数次	限定	計	対前年比(%)
岩 手 県	10,929	2	10,931	298.7
青 森 県	9,920	2	9,922	293.9
宮 城 県	36,251	2	36,253	308.2
秋 田 県	7,526	0	7,526	299.1
山 形 県	12,280	1	12,281	364.7
福 島 県	21,327	0	21,327	312.5
全 国	3,401,064	470	3,401,534	279.1

(外務省「旅券統計」)



3 発行件数の推移(男女別)

各年1月～12月(単位:件)

区 分	男		女		合 計
	発行件数	割合(%)	発行件数	割合(%)	
27年	7,814	51.9	7,252	48.1	15,066
28年	7,765	51.2	7,391	48.8	15,156
29年	8,463	50.9	8,152	49.1	16,615
30年	8,758	49.5	8,942	50.5	17,700
31・元年	9,519	49.3	9,786	50.7	19,305
2年	2,362	52.1	2,171	47.9	4,533
3年	833	55.0	682	45.0	1,515
4年	1,962	53.6	1,697	46.4	3,659
5年	5,344	48.9	5,587	51.1	10,931

4 発行件数の推移(年齢別)

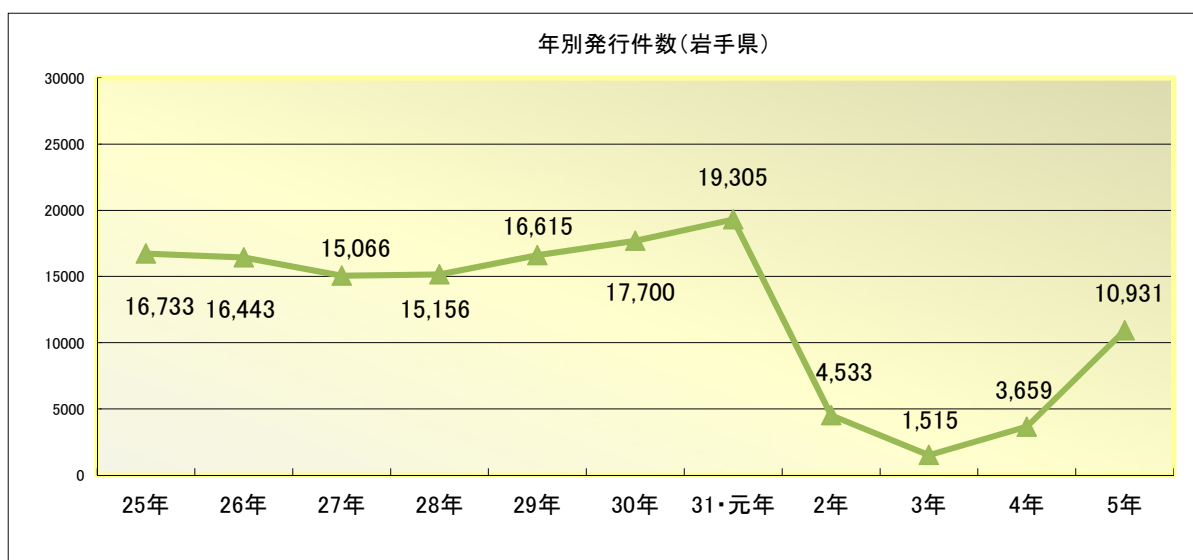
各年1月～12月(単位:件)

区分	0～19歳		20～29歳		30～39歳		40～49歳		50～59歳		60～69歳		70歳以上		合計
	発行 件数	割合 (%)	発行 件数	割合 (%)	発行 件数	割合 (%)	発行 件数	割合 (%)	発行 件数	割合 (%)	発行 件数	割合 (%)	発行 件数	割合 (%)	
29年	3,257	19.6	3,369	20.3	2,270	13.7	2,226	13.4	2,266	13.6	2,270	13.7	957	5.7	16,615
30年	3,578	20.2	3,590	20.3	2,352	13.3	2,309	13.0	2,379	13.4	2,405	13.6	1,087	6.1	17,700
31・元年	3,848	19.9	3,797	19.7	2,382	12.3	2,447	12.7	2,544	13.2	2,793	14.5	1,494	7.7	19,305
2年	824	18.2	907	20.0	516	11.4	580	12.8	660	14.6	706	15.6	340	7.5	4,533
3年	233	15.4	265	17.5	198	13.1	229	15.1	205	13.5	231	15.2	154	10.2	1,515
4年	812	22.2	647	17.7	454	12.4	506	13.8	500	13.7	473	12.9	267	7.3	3,659
5年	2,324	21.3	2,291	21.0	1,339	12.2	1,374	12.6	1,481	13.5	1,285	11.8	837	7.7	10,931

5 発行件数の推移(年別)

各年1月～12月(単位:件)

区分 年	岩 手 県		全 国	
	発行件数	対前年比(%)	発行件数	対前年比(%)
25年	16,733	80.6	3,296,810	84.0
26年	16,443	98.3	3,210,845	97.4
27年	15,066	91.6	3,249,593	101.2
28年	15,156	100.6	3,738,380	115.0
29年	16,615	109.6	3,959,468	105.9
30年	17,700	106.5	4,182,207	105.6
31・元年	19,305	109.1	4,365,290	104.4
2年	4,533	23.5	1,234,928	28.3
3年	1,515	33.4	513,943	41.6
4年	3,659	241.5	1,218,692	237.1
5年	10,931	298.7	3,401,533	279.1



6 都道府県別有効旅券数

(単位:件・人)

区分 都道府県	5年旅券	10年旅券	合 計		人 口	取得率	
	件 数	件 数	件 数	順 位		件 数	順 位
北海道	99,656	422,013	521,669	9	5,224,614	99.8	33
青森	15,800	54,605	70,405	43	1,237,984	56.9	46
岩手	17,589	58,745	76,334	41	1,210,534	63.1	45
宮城	43,978	195,143	239,121	18	2,301,996	103.9	30
秋田	11,392	41,921	53,313	45	959,502	55.6	47
山形	17,721	62,929	80,650	40	1,068,027	75.5	43
福島	29,946	123,409	153,355	26	1,833,152	83.7	39
茨城	69,524	299,526	369,050	12	2,867,009	128.7	18
栃木	43,461	181,868	225,329	20	1,933,146	116.6	23
群馬	43,644	179,759	223,403	21	1,939,110	115.2	26
埼玉	223,995	994,439	1,218,434	5	7,344,765	165.9	10
千葉	194,856	1,001,574	1,196,430	6	6,284,480	190.4	5
東京	620,430	3,395,550	4,015,980	1	14,047,594	285.9	1
神奈川	336,188	1,784,409	2,120,597	2	9,237,337	229.6	2
新潟	40,596	144,458	185,054	25	2,201,272	84.1	38
富山	21,236	98,795	120,031	32	1,034,814	116.0	24
石川	28,396	119,041	147,437	27	1,132,526	130.2	17
福井	17,467	75,192	92,659	37	766,863	120.8	20
山梨	18,935	87,248	106,183	36	809,974	131.1	16
長野	45,182	194,692	239,874	17	2,048,011	117.1	22
岐阜	46,413	231,925	278,338	14	1,978,742	140.7	13
静岡	93,916	410,431	504,347	10	3,633,202	138.8	15
愛知	227,644	1,179,880	1,407,524	4	7,542,415	186.6	6
三重	42,810	205,347	248,157	15	1,770,254	140.2	14
滋賀	43,211	197,318	240,529	16	1,413,610	170.2	9
京都	90,394	403,932	494,326	11	2,578,087	191.7	4
大阪	299,969	1,435,920	1,735,889	3	8,837,685	196.4	3
兵庫	168,451	844,434	1,012,885	7	5,465,002	185.3	7
奈良	39,499	194,077	233,576	19	1,324,473	176.4	8
和歌山	19,207	89,219	108,426	34	922,584	117.5	21
鳥取	11,108	37,817	48,925	46	553,407	88.4	37
島根	10,664	36,057	46,721	47	671,126	69.6	44
岡山	43,897	174,219	218,116	23	1,888,432	115.5	25
広島	70,341	280,801	351,142	13	2,799,702	125.4	19
山口	26,513	109,270	135,783	28	1,342,059	101.2	31
徳島	13,022	59,170	72,192	42	719,559	100.3	32
香川	19,297	87,775	107,072	35	950,244	112.7	27
愛媛	25,432	96,980	122,412	29	1,334,841	91.7	36
高知	11,028	45,946	56,974	44	691,527	82.4	40
福岡	160,935	667,267	828,202	8	5,135,214	161.3	11
佐賀	19,920	67,684	87,604	38	811,442	108.0	29
長崎	30,285	91,218	121,503	30	1,312,317	92.6	35
熊本	43,640	148,606	192,246	24	1,738,301	110.6	28
大分	24,016	84,503	108,519	33	1,123,852	96.6	34
宮崎	19,079	66,102	85,181	39	1,069,576	79.6	41
鹿児島	27,591	93,747	121,338	31	1,588,256	76.4	42
沖縄	50,420	172,090	222,510	22	1,467,480	151.6	12
(外務省)	235,868	574,814	810,682				
計	3,854,562	17,601,865	21,456,427		126,146,099	170.1	

※ 令和5年12月31日現在

※ 人口は、令和2年国勢調査による。

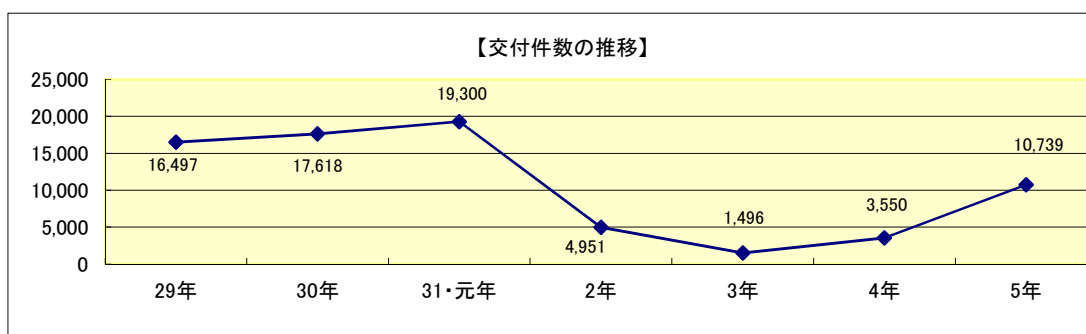
※ 取得率は1,000人当たりの件数

IV 旅券の交付状況

1 交付件数の推移(平成28年～令和5年)

(単位:件)

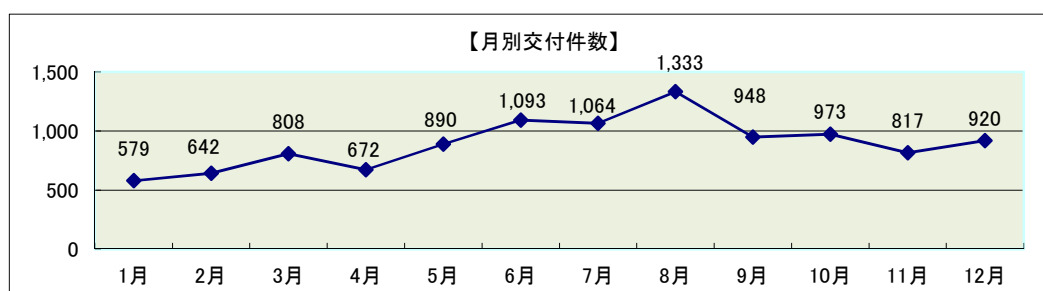
区分 月	合計	交付件数						
		数次旅券		新規		訂正	記載事項 変更	増補
		新規		震災特例	限定			
		10年	5年					
29年	16,497	7,884	8,305	3	2	0	272	31
30年	17,618	8,673	8,652	1	0	0	273	19
31・元年	19,300	9,388	9,597	0	1	0	290	24
2年	4,951	2,735	2,087	0	0	0	121	8
3年	1,496	987	469	0	0	0	38	2
4年	3,550	2,162	1,318	0	1	0	63	6
5年	10,739	6,200	4,404	0	2	0	131	2



2 交付件数(種類別)

(単位:件)

区分 月	合計	交付件数						
		数次旅券		新規		訂正	記載事項 変更	増補
		新規		震災特例	限定旅券			
		10年	5年					
1月	579	308	265	0	0	0	6	0
2月	642	396	244	0	0	0	2	0
3月	808	521	270	0	0	0	15	2
4月	672	423	236	0	0	0	13	0
5月	890	514	360	0	1	0	15	0
6月	1,093	652	425	0	0	0	16	0
7月	1,064	599	452	0	0	0	13	0
8月	1,333	703	614	0	0	0	16	0
9月	948	551	380	0	0	0	17	0
10月	973	555	412	0	0	0	6	0
11月	817	460	352	0	0	0	5	0
12月	920	518	394	0	1	0	7	0
合計	10,739	6,200	4,404	0	2	0	131	2



3 交付件数(窓口別)

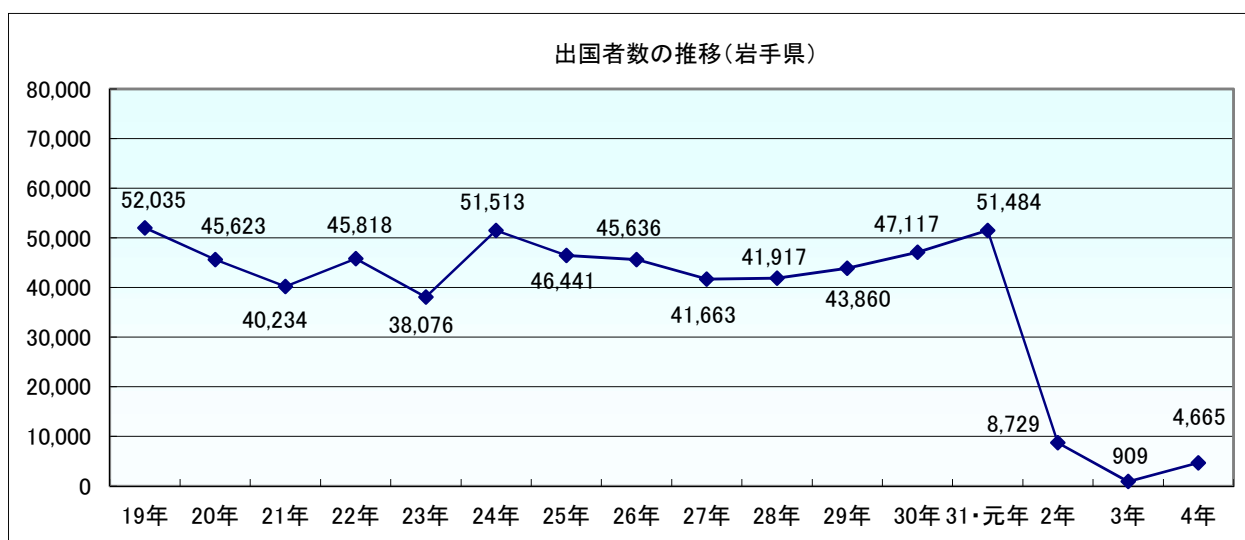
	1月	2月	3月	4月	5月	6月	7月	8月	9月	10月	11月	12月	計
パスポートセンター	345	302	399	349	486	553	587	751	496	511	380	485	5,644
大船渡市	7	8	16	7	24	28	15	23	13	13	14	16	184
花巻市本庁	34	40	38	45	44	42	63	71	48	66	89	56	636
大迫総合支所	1	1	3	1	0	0	0	2	3	1	0	4	16
石鳥谷総合支所	1	1	6	7	6	5	4	11	10	8	5	7	71
東和総合支所	3	4	4	2	4	4	4	4	3	2	0	2	36
遠野市	7	13	14	4	11	12	15	9	18	19	7	9	138
陸前高田市	10	6	8	7	7	16	11	9	3	4	7	6	94
八幡平市	4	6	9	9	14	4	3	21	13	9	10	5	107
奥州市	38	58	57	55	73	89	87	95	73	73	69	83	850
葛巻町	1	0	0	0	2	2	1	0	1	0	1	1	9
岩手町	6	5	3	1	0	8	1	9	5	5	2	0	45
金ヶ崎町	11	9	17	6	12	13	14	8	11	16	12	4	133
洋野町種市庁舎	1	0	3	5	0	7	7	2	7	2	1	5	40
大野庁舎	0	0	0	1	0	0	3	2	2	1	4	0	13
宮古市	9	18	20	15	21	25	22	28	22	20	9	18	227
一関市	27	52	53	39	57	86	54	74	57	59	44	68	670
千厩支所	5	5	11	16	4	11	9	15	16	8	4	12	116
釜石市	5	13	15	5	10	28	33	21	17	7	28	20	202
大槌町	3	2	6	6	4	5	8	8	5	5	2	5	59
山田町	1	3	4	3	1	7	3	5	2	7	9	0	45
北上市	42	72	87	62	87	100	71	113	76	74	62	84	930
久慈市	5	3	11	8	7	8	9	14	11	10	10	5	101
山形支所	0	0	0	0	0	0	0	2	0	0	0	2	4
西和賀町	3	0	1	1	0	1	5	0	0	2	2	0	15
平泉町	2	0	5	3	1	6	0	3	2	4	7	4	37
普代村	0	0	0	2	0	1	0	0	1	0	0	0	4
軽米町	2	1	0	0	1	3	3	1	4	3	3	0	21
野田村	0	6	5	2	1	0	0	0	0	1	0	1	16
九戸村	0	1	1	0	0	2	2	3	1	0	4	3	17
一戸町	2	2	5	0	3	1	12	4	7	6	5	1	48
二戸市	1	6	6	9	5	22	10	17	17	22	9	8	132
住田町	1	2	0	1	2	2	6	4	3	6	2	6	35
岩泉町	1	1	0	1	3	2	1	2	1	8	16	0	36
田野畑村	1	2	1	0	0	0	1	2	0	1	0	0	8
市町村計	234	340	409	323	404	540	477	582	452	462	437	435	5,095
総合計	579	642	808	672	890	1,093	1,064	1,333	948	973	817	920	10,739

V 参考資料

1 出国者数の推移(年別)

各年1月～12月(単位:人)

区分 年	岩 手 県		全 国	
	出国者数	対前年比(%)	出国者数	対前年比(%)
19年	52,035	93.9	17,294,935	98.6
20年	45,623	87.7	15,987,250	92.4
21年	40,234	88.2	15,445,684	96.6
22年	45,818	113.9	16,637,224	107.7
23年	38,076	83.1	16,994,200	102.1
24年	51,513	135.3	18,490,657	108.8
25年	46,441	90.2	17,472,748	94.5
26年	45,636	98.3	16,903,388	96.7
27年	41,663	91.3	16,213,789	95.9
28年	41,917	100.6	17,116,420	105.6
29年	43,860	104.6	17,889,292	104.5
30年	47,117	107.4	18,954,031	106.0
31・元年	51,484	109.3	20,080,669	105.9
2年	8,729	17.0	3,174,219	15.8
3年	909	10.4	512,244	16.1
4年	4,665	513.2	2,771,770	541.1



※ 法務省出入国在留管理庁 2022年版出入国管理統計による。

2 海外出国者数(都道府県別)

令和5年1月～12月(単位:人)

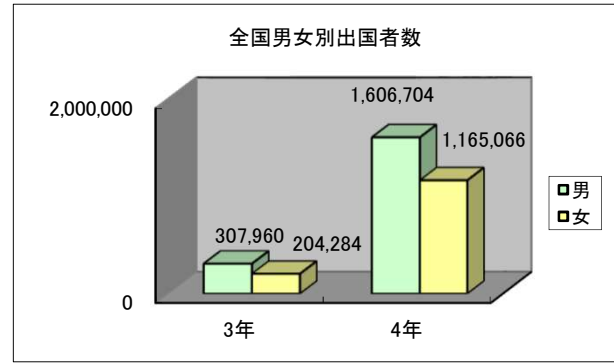
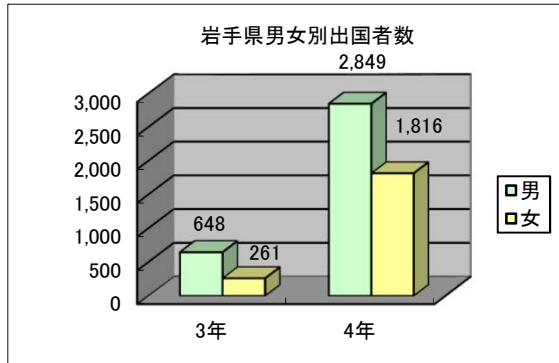
都道府県	男	女	計	順位	都道府県	男	女	計	順位
北海道	19,722	16,108	35,830	11	京都	29,372	22,579	51,951	9
青森	2,752	1,876	4,628	43	大阪	97,282	78,910	176,192	3
岩手	2,849	1,816	4,665	42	兵庫	60,308	43,926	104,234	7
宮城	11,182	6,749	17,931	21	奈良	11,867	8,684	20,551	17
秋田	2,296	1,410	3,706	44	和歌山	4,011	3,150	7,161	35
山形	3,424	1,639	5,063	40	鳥取	1,696	1,079	2,775	46
福島	6,369	3,246	9,615	27	島根	1,567	1,130	2,697	47
茨城	23,170	12,313	35,483	12	岡山	10,519	5,818	16,337	23
栃木	14,723	7,096	21,819	15	広島	18,924	10,810	29,734	13
群馬	11,422	6,627	18,049	20	山口	5,701	3,626	9,327	29
埼玉	75,184	48,632	123,816	6	徳島	3,046	1,884	4,930	41
千葉	81,254	52,555	133,809	5	香川	4,185	2,744	6,929	36
東京	402,153	308,533	710,686	1	愛媛	5,664	3,369	9,033	31
神奈川	167,985	107,355	275,340	2	高知	2,004	1,587	3,591	45
新潟	7,847	4,202	12,049	25	福岡	34,784	30,771	65,555	8
富山	5,515	2,705	8,220	32	佐賀	3,089	2,504	5,593	38
石川	6,936	3,856	10,792	26	長崎	5,283	4,164	9,447	28
福井	4,199	2,325	6,524	37	熊本	8,474	5,663	14,137	24
山梨	5,979	3,271	9,250	30	大分	4,091	3,243	7,334	34
長野	12,550	6,511	19,061	19	宮崎	3,000	2,457	5,457	39
岐阜	12,973	7,584	20,557	16	鹿児島	4,667	3,543	8,210	33
静岡	32,009	15,646	47,655	10	沖縄	7,435	9,812	17,247	22
愛知	86,248	51,170	137,418	4	外国	252,088	225,457	477,545	
三重	12,330	6,732	19,062	18	不詳	511	480	991	
滋賀	16,065	7,719	23,784	14	総数	1,606,704	1,165,066	2,771,770	

3 海外出国者数(男女別)

各年1月～12月(単位:人)

区分	岩手県				全 国			
	3年	構成比(%)	4年	構成比(%)	3年	構成比(%)	4年	構成比(%)
男	648	71.3	2,849	61.1	307,960	60.1	1,606,704	58.0
女	261	28.7	1,816	38.9	204,284	39.9	1,165,066	42.0
計	909	100.0	4,665	100.0	512,244	100.0	2,771,770	100.0

(法務省資料)

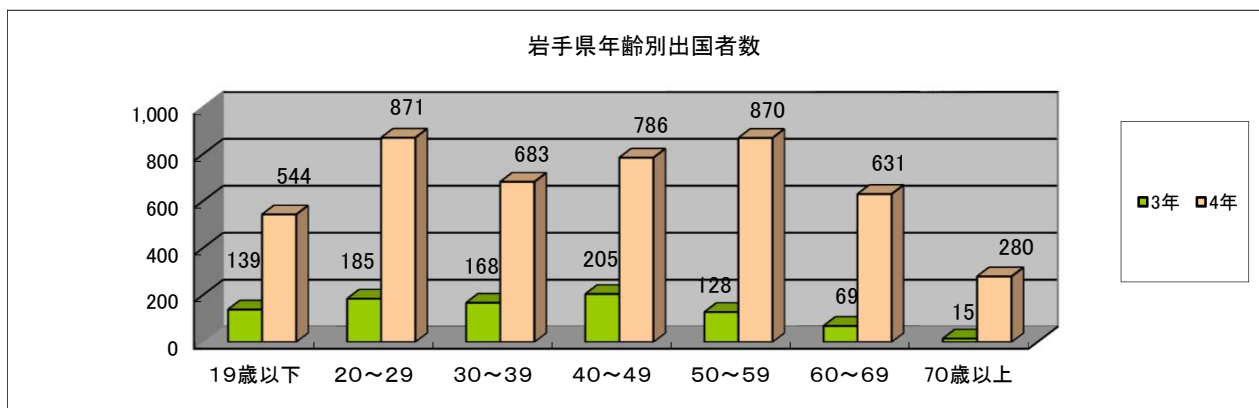


4 海外出国者数(年齢別)

各年1月～12月(単位:人)

	岩手県				全 国			
	3年	構成比(%)	4年	構成比(%)	3年	構成比(%)	4年	構成比(%)
19歳以下	139	15.3	544	11.7	80,891	15.8	352,437	12.7
20～29	185	20.4	871	18.7	84,429	16.5	467,705	16.9
30～39	168	18.5	683	14.6	102,577	20.0	468,674	16.9
40～49	205	22.6	786	16.8	105,880	20.7	548,594	19.8
50～59	128	14.1	870	18.6	89,034	17.4	538,110	19.4
60～69	69	7.6	631	13.5	36,180	7.1	274,525	9.9
70歳以上	15	1.7	280	6.0	13,253	2.6	121,725	4.4
不詳								
計	909	100.0	4,665	100.0	512,244	100.0	2,771,770	100.0

※ 構成比は四捨五入しているため、合計が100とならない場合がある。



※ 法務省出入国在留管理庁 2022年版出入国管理統計による。

5 旅券関連年表

昭和26年11月28日	旅券法制定
昭和26年12月 1日	旅券法施行
昭和38年12月 1日	業務渡航の自由化
昭和39年 4月 1日	観光渡航の自由化
昭和41年 1月	渡航回数の制限が撤廃
昭和45年 9月28日	旅券事務委任に関する政令制定(昭和45年12月1日施行)
昭和45年12月 1日	旅券法改正施行により数次往復用旅券(5年間有効)の発給開始
昭和47年 5月15日	沖縄復帰
昭和47年 9月29日	中国と国交回復
昭和48年 5月15日	東ドイツと国交回復
昭和48年 9月21日	北ベトナムと国交回復
昭和48年11月	数次旅券の記号をMEに変更(以前はPME)
昭和50年 3月 1日	旅券法改正、施行規則改正による身元確認の強化
昭和50年 4月 1日	旅券法改正、施行規則改正による代理申請取扱いの厳格化
昭和50年 4月 1日	旅券の変造防止対策として旅券写真面への保護シート貼付の実施
昭和52年12月	ハイジャック防止のため、旅券法の一部改正により旅券発給制限自由の範囲拡大
昭和53年 4月 1日	外貨持ち出し制限が完全に撤廃され、円持ち出し制限額300万円となる
昭和53年 5月 1日	旅券交付手数料の改定 一回旅券 3,000円 → 4,000円 数次旅券 6,000円 → 8,000円
昭和53年 8月10日	旅券冊子の様式改正(表紙:紺色⇒赤色、36頁⇒40頁)
昭和55年 2月 1日	一般旅券発給申請書様式改正(規則改正)
昭和55年 2月	数次旅券の記号をMGに変更
昭和57年 4月 1日	渡航費用証明の一元化(規則改正)
昭和57年 7月23日	代理申請範囲拡大(法改正)、身元確認書類の拡大、一般旅券発給申請書様式等改正(規則改正)
昭和58年 4月	「旅行引受書」が「旅行契約締結証明書」となる(旅行業法改正)
昭和58年 5月	国家公務員の「渡航承認書」が廃止される 旅券冊子の頁数削減(40頁→24頁)
昭和59年 4月	一般旅券発給申請書様式等改正(規則改正)
昭和60年 6月	数次旅券の記号をMHに変更
昭和61年 1月	一般旅券発給申請書様式等改正(規則改正) 渡航費用の支払能力立証書類の簡易化(契約書を新たに追加)
昭和61年 6月	旅券冊子署名欄の変更(2段→1段)
昭和62年 4月	一般旅行業者及び一般旅行代理業者による代理申請実施
昭和63年10月	数次旅券の記号をMKに変更
平成元年 4月18日	旅券法改正(一往復旅券原則廃止)
平成元年 6月 1日	旅券手数料分納化(国庫と都道府県収入)、身長削除

平成 2年 4月 1日	<p>数次旅券の記号をMLに変更(合冊制度廃止)</p> <p>原則として数次往復用旅券に一本化される(法改正)</p> <p>代理申請の範囲が拡大される(法改正)</p> <p>渡航費用の支払能力を立証する書類の提出が廃止される</p> <p>一般旅券発給申請書の様式が改正される(規則改正)</p> <p>旅券冊子が改正される</p>
平成 3年 1月	<p>湾岸戦争勃発、旅券発行数減少</p> <p>旅券冊子が改正される(「渡航先」の記載から「北朝鮮民主主義人民共和国以外」の部分を削除)</p>
平成 3年 4月 1日	旅券冊子の一部改正
平成 3年 9月 1日	数次旅券の記号をMMに変更
平成 4年 4月24日	旅券法改正
平成 4年 8月 1日	切替申請時の一部戸籍省略、罰金額の改定
平成 4年11月 1日	<p>旅券交付等手数料の改定(8,000円→10,000円)</p> <p>旅券冊子様式の大幅変更 MRPの採用、サイズ小型化</p> <p>表紙:赤色→紺色、24頁→32頁</p> <p>一般旅券発給申請書様式等改正(規則改正)</p> <p>数次旅券の記号をMNに変更</p>
平成 6年 8月	数次旅券の記号をMPに変更
平成 7年11月 1日	<p>旅券法改正施行(10年旅券、5年旅券、子供用旅券種別化)</p> <p>数次旅券(10年)の記号をTEとする</p> <p>併記制度の廃止</p> <p>一般旅券発給申請書の様式を改正</p> <p>法定代理人が未成年者の代理申請をする場合、申請者出頭免除申出書の様式不要となる</p>
平成 8年 9月	数次旅券(5年)の記号をMQに変更
平成10年 2月20日	海外旅券規則制定120周年、2月20日を「旅券の日」と定める
平成10年 4月 1日	<p>旅券法施行規則の一部改正</p> <ul style="list-style-type: none"> ・一般旅券発給申請書の一通化(申請書2枚→1枚) ・申請書等の押印を原則的に廃止
平成10年 5月	数次旅券(10年)の記号をTFに変更
平成10年11月 2日	居所申請の取扱基準が全国統一となる
平成11年11月	改良型旅券冊子(10年、5年)の導入(儀変造防止対策)
平成12年 4月 1日	<p>地方分権一括法により旅券法の一部改正、機関委任事務から法定受託事務に移行</p> <p>ローマ字長音(OH)表記の実施</p>
平成13年 4月 1日	査証欄増補紙のページ数 24→40ページに増加
平成13年 9月11日	アメリカ同時多発テロ(旅券発行件数が激減)
平成13年10月 8日	米英軍によるアフガニスタンへの武力行使開始
平成14年 8月 5日	<p>住民基本台帳法の一部を改正する法律の施行</p> <p>(渡航先追加・記載事項の訂正及び査証欄の増補申請において、住民基本台帳ネットワークシステムの利用が可能となる。)</p>
平成14年10月 1日	外務省のホストコンピューター19時まで延長(検索のみ)
平成14年11月	中国でSARS(重症急性呼吸器症候群)発生・平成15年6月沈静化

平成15年 3月20日	イラク戦争勃発・旅券発行件数減少
平成15年 4月 1日	住民基本台帳ネットワークシステムの利用拡大(原則・住民票写しの提出が不要となる。)
平成15年 6月 1日	「小型船舶操縦免許証」が本人確認書類となる
平成15年 8月25日	写真付き住民基本台帳カードが本人確認書類として利用可能
平成16年 3月29日	一部都道府県でパスポートオンライン申請の本格稼働開始(岡山県)
平成17年12月10日	一般旅券発給申請書様式等改正(刑罰等関係欄「5」の追加)
平成18年 3月20日	改正旅券法施行 <ul style="list-style-type: none"> ・新旅券冊子(IC旅券)の受付開始 ・旅券の失効制度の新設とこれまでの再発給制度の廃止 旅券手数料の改定 10年旅券 15,000円→16,000円 5年旅券 10,000円→11,000円 子供旅券 5,000円→ 6,000円 数次旅券(10年)の記号をTHに変更 数次旅券(5年)の記号をMSに変更
平成18年 9月30日	外務省において電子申請の受付停止
平成18年10月26日	米国による出入国管理強化 生体情報が記録されていない旅券(非IC旅券)は、査証免除対象とならない。(2006年10月26日以前に発行された非IC旅券(MRP)は、有効期間中ビザなしで米国渡航が可能)
平成19年 6月 1日	旅券法施行規則の一部改正 戸籍に記載のない者からの申請について、一定要件の下に発給が可能となる
平成19年 9月12日	旅券法施行規則改正 <ul style="list-style-type: none"> ・日本郵政公社の民営・分社化に伴う改正(H19.10.1施行) ・旅券関係申請書等の改正(H20.2.1施行)
平成20年 2月 1日	改正旅券法施行(各種申請書様式の改正) <ul style="list-style-type: none"> ・表記の例外が緩和 ・居所申請における一定要件が緩和
平成21年 3月 1日	旅券法施行規則の改正 <ul style="list-style-type: none"> ・旅券申請時における郵便はがき提出の廃止
平成21年 6月 1日	一般旅券発給申請書の様式改正
平成23年 6月 8日	東日本大震災の被災者に係る一般旅券の発給の特例に関する法律(旅券特例法)施行
平成23年 9月 1日	旅券法施行規則の一部改正 <ul style="list-style-type: none"> ・申請書の様式改正
平成24年 5月21日	旅券法施行規則の一部改正 <ul style="list-style-type: none"> ・本人確認書類に「運転経歴証明書」を追加
平成25年 3月31日	震災特例旅券の申請受付終了
平成25年10月	数次旅券(10年)の記号をTLに変更
平成25年11月	数次旅券(10年)の記号をTRに変更 数次旅券(5年)の記号をMUに変更
平成26年 2月	旅券法施行規則の一部改正 <ul style="list-style-type: none"> ・記載事項訂正制度の申請書様式の廃止、記載事項変更旅券用申請書様式の新設及び受領証様式の所要事項の修正

平成26年3月20日	改正旅券法施行 ・記載事項訂正制度の廃止及び記載事項変更旅券の導入
平成27年11月	旅券法施行規則の一部改正 ・ダウンロード方式による申請書等を追加
平成28年1月	大使館、総領事館における「ダウンロード申請書」の先行運用開始
平成30年1月	数次旅券(10年)の記号をTSに変更
平成30年6月	改正旅券法の一部改正 ・成年年齢の引き下げ 20歳以上→18歳以上（施行は令和4年4月1日）
平成30年10月 1日	「ダウンロード申請書」による受付開始
令和元年8月	数字旅券(5年)の記号をMJに変更
令和2年2月	2020年旅券の申請受付開始
令和2年12月	旅券法施行規則の一部改正 ・申請書の様式改正(一部署名廃止、別名併記制度変更に伴う改訂)
令和3年4月	旅券法施行規則の一部改正 ・別名併記に係る要件や方法の規定の追加 ・旅券交付時における提出書類の改訂
令和4年4月27日	東日本大震災の被災者に係る一般旅券の発給の特例に関する法律(旅券特例法)廃止
令和5年3月27日	旅券法の一部を改正 旅券法施行令の一部改正 旅券法施行規則の全部改正(申請書の様式改正) ・旅券発給申請手続等の電子受付開始(オンライン申請) ・査証欄の増補の廃止 ・未交付のまま失効した旅券の発行費用を徴収 ・大規模な災害に際しての手数料の減免申請の新設

6 岩手県関連参考

(1) 年表

昭和26年11月	旅券法制定(26.12.1施行 申請受理、交付事務を都道府県知事が行う) 岩手県総務部文書広報課
昭和37年 4月	岩手県組織改編 文書課
昭和41年 4月	岩手県組織改編 学事文書課
昭和61年 4月	岩手県行政組織等改編 総務学事課 申請受理及び交付事務を盛岡を除く11地方振興局に委任
昭和63年 4月	岩手県行政組織改編 総務学事課国際交流室
平成 4年 4月	岩手県行政組織改編 国際交流課
平成 4年 6月	岩手県完全週休二日制実施に伴い、旅券窓口も土曜日は閉じる
平成 7年 4月	県民への利便向上のため、地方振興局での交付日数を一日短縮 (10日目→9日目)
平成 9年 4月	岩手県行政組織改編 文化国際課
平成10年 4月	地方振興局でも、旅券名義人の申請に限り、訂正申請を受理 旅券交付の取扱い時間を延長 県庁 17時→18時 振興局 16時30分→17時
平成12年11月	旅券ホームページ開設
平成13年 4月	地方振興局での訂正・増補→代理申請可
平成13年 8月	地方振興局での交付日数を一日短縮(9日目→8日目)
平成15年 4月	再発給申請の交付→振興局で可
平成16年 7月	交付事務の一部見直し(簡易交付) 県庁申請→振興局交付(6日目) 振興局申請→県庁交付(7日目)
平成18年 4月	岩手県行政組織改編 地域振興部 NPO・国際課
平成18年 5月	パスポートセンターオープン(日曜交付を実施) 岩手県庁1階旅券室(18.5.2をもって閉鎖)からいわて県民情報交流センター(アイーナ) 2階へ移転 5月8日から業務開始
平成19年 4月	旅券申請・交付事務の市町村への移譲開始 10市町8支所 大船渡市・花巻市(大迫、石鳥谷町、東和)・遠野市・陸前高田市・八幡平市・奥州市(江刺、 前沢、胆沢、衣川)・葛巻町・岩手町・金ケ崎町・洋野町(大野)
平成19年10月	旅券申請・交付事務の市町村への移譲 5市町1支所 宮古市・一関市(千厩)・釜石市・大槌町・山田町
平成20年 4月	岩手県行政組織改編 地域振興部 NPO・文化国際課
平成20年10月	旅券申請・交付事務の市町村への移譲 9市町1支所 北上市・西和賀町・平泉町・久慈市(山形)・普代村・野田村・軽米町・九戸村・一戸町
平成21年10月	旅券申請・交付事務の市町村への移譲 3市町 二戸市・藤沢町・住田町

平成22年 4月	岩手県行政組織改編 政策地域部 NPO・文化国際課
平成22年10月	旅券申請・交付事務の市町村への移譲 2町村 岩泉町・田野畑村
平成23年 3月	東日本大震災被災者に係る県手数料免除
平成25年10月	岩手県手数料条例の一部改正 ・記載事項訂正制度の廃止による当該手数料の削除
平成26年 3月31日	一関市藤沢支所窓口閉鎖
平成26年 4月	岩手県行政組織改編 環境生活部若者女性協働推進室
平成28年 4月	奥州市支所(江刺、前沢、胆沢、衣川)窓口閉鎖
平成29年 4月	岩手県行政組織改編 政策地域部国際室
令和 2年 4月	岩手県行政組織改編 ふるさと振興部国際室

(2) 組織

担当課の推移(組織改正)	
昭和26年11月	総務部文書広報課
昭和37年 4月	総務部文書課
昭和41年 4月	総務部学事文書課
昭和61年 4月	総務部総務学事課
昭和63年 4月	総務部総務学事課国際交流室
平成 4年 4月	総務部国際交流課
平成 9年 4月	総務部文化国際課
平成18年 4月	地域振興部NPO・国際課
平成20年 4月	地域振興部NPO・文化国際課
平成26年 4月	環境生活部若者女性協働推進室
平成29年 4月	政策地域部国際室
令和 2年 4月	ふるさと振興部国際室

(3) その他

旅券冊子の推移			
	表紙の色	頁	サイズ(cm)
	紺	36	
昭和53年改正	赤	40	
昭和58年改正		24	9.9×15.5
平成 4年改正	紺	32	8.8×12.5
平成 7年改正	エンジ	48	8.8×12.5
平成18年(5年)	紺	34	8.8×12.5
平成18年(10年)	エンジ	50	

発給手数料の推移								
	一回旅券		数次旅券					
	印紙	証紙	5年		10年		子供	
			印紙	証紙	印紙	証紙	印紙	証紙
	3,000		6,000					
昭和53年 5月	4,000		8,000					
平成 元年 6月	3,200	800	6,500	1,500				
平成 4年11月			8,000	2,000				
平成 7年11月			8,000	2,000	13,000	2,000	3,000	2,000
平成18年 3月	4,000	2,000	9,000	2,000	14,000	2,000	4,000	2,000

数次旅券の記号変更の推移	
5年	10年
昭和48年 (PME→ME)	/
昭和55年 (ME→MG)	
昭和60年 (MG→MH)	
昭和63年 (MH→MK)	
平成 2年 (MK→ML)	
平成 3年 (ML→MM)	
平成 4年 (MM→MN)	
平成 6年 (MN→MP)	
平成 8年 (MP→MQ)	
平成12年 (MQ→MR)	
平成18年 (MR→MS)	
平成24年 (MS→MT)	
平成25年 (MT→MU)	
令和元年 (MU→MJ)	
	平成 7年 (TE→)
	平成10年 (TE→TF)
	平成13年 (TF→TG)
	平成18年 (TG→TH)
	平成21年 (TH→TK)
	平成25年 (TK→TL)
	平成25年 (TL→TR)
	平成30年 (TR→TS)
	令和 2年 (TS→TT)

作成機器の推移	
昭和51年 4月	【データ電送装置F1520導入】
昭和58年 1月	【新型電送装置F2740インテリジェントターミナル導入】
昭和62年11月	【新型電送機K-230 R導入】
平成 4年11月	【データ電送装置K650sI MRP作成機導入】
平成18年 3月	国内作成機VP-130型 MRP作成機IC旅券用作成機導入
平成25年 3月	旅券発給管理端末 FWUNA5NE 生体認証装置 FAT13MIDSG 導入
平成25年 9月	IC旅券作成機 VP-160S1PRN1600 SN#079導入
平成25年10月	IC旅券作成機 VP-160S1PRN1600 SN#048導入
令和元年11月	IC旅券作成機 VP-P170 導入

旅 券 統 計

令和6年6月発行

《発行者》 岩手県ふるさと振興部国際室

〒020-0045

岩手県盛岡市盛岡駅西通1-7-1 アイーナ2階
岩手県パスポートセンター

TEL:019-606-1720 FAX:019-606-1721