


2025 年

旅 券 統 計



岩手県ふるさと振興部国際室

利用上の注意

- 1 発行件数とは、新規、記載事項申請に基づき、新たに一般旅券を作成した件数である。（本人が受領しなかったものも含む）
- 2 申請件数とは、新規発給・再発給・渡航先追加・記載事項訂正・記載事項変更及び増補などのすべての件数を含んだ数値である。（後日申請を取り下げたものも含む）
- 3 交付件数とは、新規発給・渡航先追加・記載事項訂正・記載事項変更及び増補の申請者に旅券を交付した件数である。（申請を取り下げたもの、発行から6か月を経過し失効したものを除く）
- 4 発行・申請・交付の件数は、必ずしも一致しない。
これは、申請日、発行日及び交付日の処理日が異なることにより差が生じること、申請後の取り下げ及び受取期限内（発行日から6ヶ月以内）の未受領等によるものである。
※ 再発給制度は、2006年3月廃止された。
※ 記載事項訂正旅券は、2014年3月20日廃止された。
※ 査証欄の増補は、2023年3月27日廃止された。

基礎資料 外務省領事局旅券課
法務省出入国在留管理庁
総務省統計局

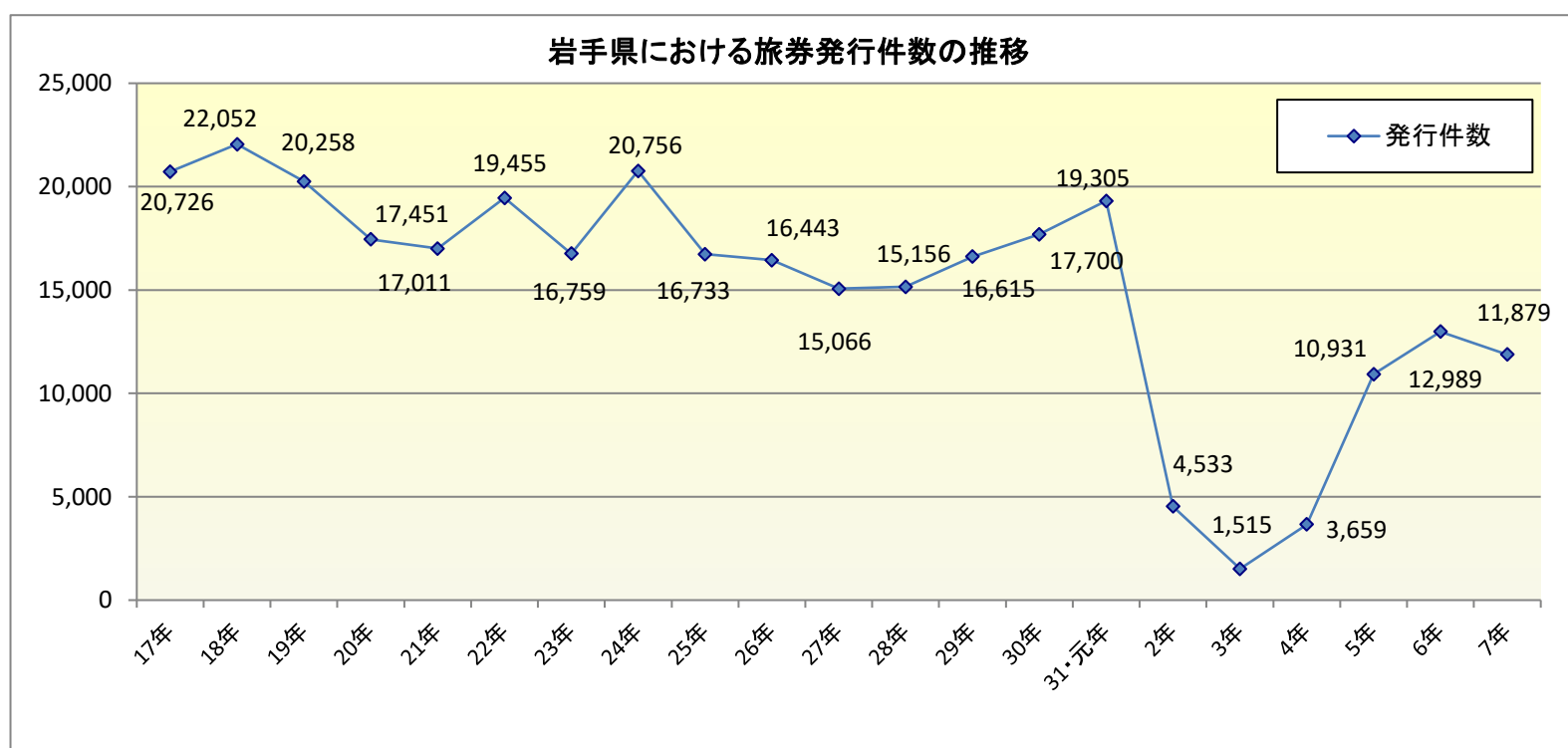
「令和7年旅券統計」
「2024年版出入国管理統計」
「令和2年国勢調査結果」

目 次

I 岩手県における旅券発給の概要	1
II 旅券の申請状況	
1 申請件数の推移(種類別).....	2
2 申請件数の推移(市町村別).....	3
3 申請件数(種類別).....	5
4 申請件数(窓口別).....	6
5 申請件数の推移(年度別・窓口別).....	7
III 旅券の発行状況	
1 都道府県別旅券発行件数.....	8
2 東北六県旅券発行件数.....	9
3 発行件数の推移(男女別).....	9
4 発行件数の推移(年齢別).....	10
5 発行件数の推移(年別).....	10
6 都道府県別有効旅券数.....	11
IV 旅券の交付状況	
1 交付件数の推移.....	12
2 交付件数(種類別).....	12
3 交付件数(窓口別).....	13
V 参考資料	
1 出国者数の推移.....	14
2 海外出国者数(都道府県別).....	15
3 海外出国者数(男女別).....	16
4 海外出国者数(年齢別).....	16
5 旅券関連年表.....	17
6 岩手県関連参考	
(1)年表.....	21
(2)組織.....	23
(3)その他.....	23

I 岩手県における旅券発行の概要

- 令和7年の全国の一般旅券発行件数は、3,493,238件で、前年比5.6%（206,873件）の減となった。
- 本県における一般旅券発行件数は、11,879件で、令和6年に比べ1,110件（8.5%）の減となった。
全国順位は42位、人口千人当たりの発行件数は45位となっている。
- 男女別では、男性が5,705件（48.0%）、女性が6,174件（52.0%）となり、女性が上回った。
- 年代別では、20歳代が2,603件（21.9%）と最も多く、次いで20歳未満が2,268件（19.1%）、50歳代1,670件（14.1%）、40歳代1,535件（12.9%）、60歳代1,466件（12.3%）、30歳代1,341件（11.3%）、70歳以上996件（8.4%）の順となっている。
- 月別申請件数では、8月の1,262件が最も多く、1月の1,119件、3月の1,079件、7月の1,059件と続き、最も少ない月は、11月の842件である。
- 旅券窓口別の申請件数では、パスポートセンターの6,446件（53.0%）が最も多く、次いで北上市1,019件（8.3%）、奥州市1,000件（8.2%）、一関市895件（7.3%）、花巻市791件（6.5%）と続いている。
- 平成23年6月8日施行の「東日本大震災の被災者に係る一般旅券の発給の特例に関する法律」により、手数料を徴することなく残存有効期間を限度とする震災特例旅券を発給する制度については、10年が経過し、震災特例旅券の発給の申請が行われることが想定されなくなったことから、令和4年4月27日に廃止となっている。
- 平成19年4月から市町村旅券事務の権限移譲が始まり、令和7年4月現在、28市町村、6支所が旅券業務を行っている。



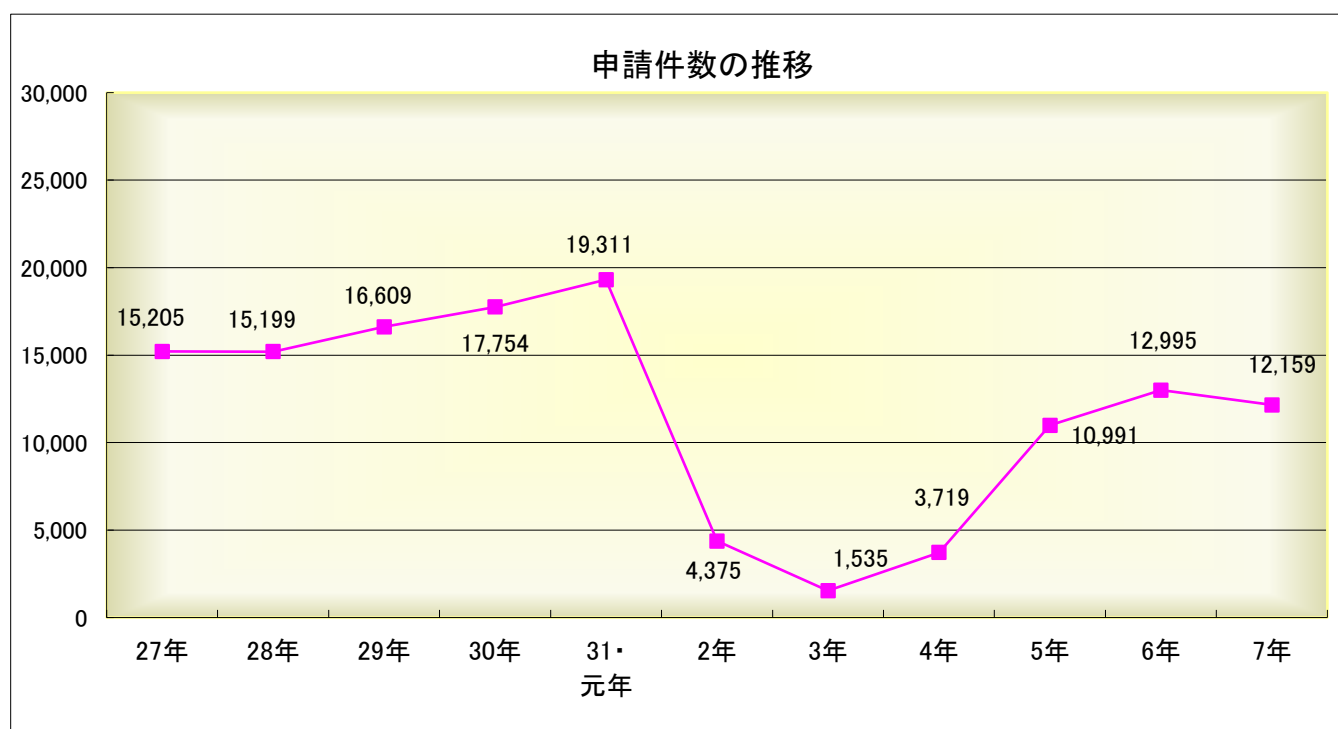
II 旅券の申請状況

1 申請件数の推移(種類別)

各年1月～12月(単位:件)

区分	合計	対前年比	一般旅券		震災特例 (5年未満)	限定 二重発 給	記載事項 訂正	記載事項 変更	増補	渡航 先加
			10年	5年						
27年	15,205	92.2%	6,712	8,195	4	1	—	261	32	0
28年	15,199	100.0%	7,211	7,693	16	2	—	238	39	0
29年	16,609	109.3%	7,925	8,366	3	1	—	282	32	0
30年	17,754	106.9%	8,731	8,732	1	0	—	272	18	0
31・元年	19,311	108.8%	9,390	9,604	0	1	—	292	24	0
2年	4,375	22.7%	2,472	1,783	0	0	—	112	8	0
3年	1,535	35.1%	1,004	486	0	0	—	43	2	0
4年	3,719	242.3%	2,253	1,401	0	1	—	58	6	0
5年	10,991	295.5%	6,342	4,500	0	4	—	143	2	0
6年	12,995	118.2%	7,171	5,660	0	9	—	152	0	3
7年	12,159	93.6%	6,593	5,414	0	5	—	147	0	0

※ 震災特例5年以上は、一般旅券5年に含まれている。



2 申請件数の推移(市町村別)

各年1月～12月(単位:件)

年 市町村	27	28	29	30	31・元	2	3	4	5	6	7	人口	人口千人 あたりの 申請件数
盛岡市	5,083	5,088	5,780	6,077	6,621	1,574	516	1,407	3,978	4,629	4,273	289,731	14.7
宮古市	330	340	409	371	498	72	37	74	258	267	223	50,369	4.4
大船渡市	352	325	344	392	436	77	30	70	192	218	247	34,728	7.1
花巻市	1,119	1,120	1,190	1,263	1,550	333	121	283	845	980	940	93,193	10.1
北上市	1,177	1,241	1,290	1,506	1,502	362	127	316	1,040	1,195	1,140	93,045	12.3
久慈市	318	288	244	326	322	61	22	44	120	226	166	33,043	5.0
遠野市	204	239	259	272	315	61	19	55	150	188	177	25,366	7.0
一関市	1,162	1,081	1,360	1,305	1,545	322	124	251	821	933	919	111,932	8.2
陸前高田市	144	166	139	179	198	36	31	43	105	126	136	18,262	7.4
釜石市	304	327	337	327	314	92	31	75	218	254	194	32,078	6.0
二戸市	270	206	247	358	357	64	21	46	158	188	180	25,513	7.1
八幡平市	250	205	231	219	271	65	21	56	153	176	153	24,023	6.4
奥州市	1,341	1,363	1,464	1,585	1,573	317	137	308	909	1,328	1,106	112,937	9.8
滝沢市	665	738	787	816	889	201	74	154	495	566	528	55,579	9.5
市計	12,719	12,727	14,081	14,996	16,391	3,637	1,311	3,182	9,442	11,274	10,382	999,799	10.4
雫石町	157	155	205	197	221	47	12	41	108	137	123	15,731	7.8
葛巻町	42	36	41	71	40	10	1	6	11	25	19	5,634	3.4
岩手町	121	104	94	132	97	31	4	21	72	78	65	12,285	5.3
紫波町	363	358	445	426	488	112	35	86	256	284	303	32,147	9.4
矢巾町	407	356	357	430	523	102	31	80	275	315	354	28,056	12.6
西和賀町	56	54	44	69	50	23	1	3	25	33	27	5,134	5.3
金ヶ崎町	206	217	210	233	273	113	22	41	136	154	140	15,535	9.0
平泉町	67	66	77	74	71	21	11	14	44	55	63	7,252	8.7
住田町	36	52	41	57	42	10	1	11	35	20	21	5,045	4.2
大槌町	88	97	76	119	92	48	9	17	67	70	60	11,004	5.5
山田町	87	89	95	96	94	26	8	18	60	53	54	14,320	3.8
岩泉町	62	58	62	59	67	13	7	14	40	38	36	8,726	4.1
軽米町	62	50	69	69	63	14	11	9	25	31	28	8,421	3.3
洋野町	109	134	115	109	128	25	11	23	53	81	79	15,091	5.2
一戸町	111	115	102	110	118	19	10	23	53	63	55	11,494	4.8
町計	1,974	1,941	2,033	2,251	2,367	614	174	407	1,260	1,437	1,427	195,875	7.3

各年1月～12月(単位:件)

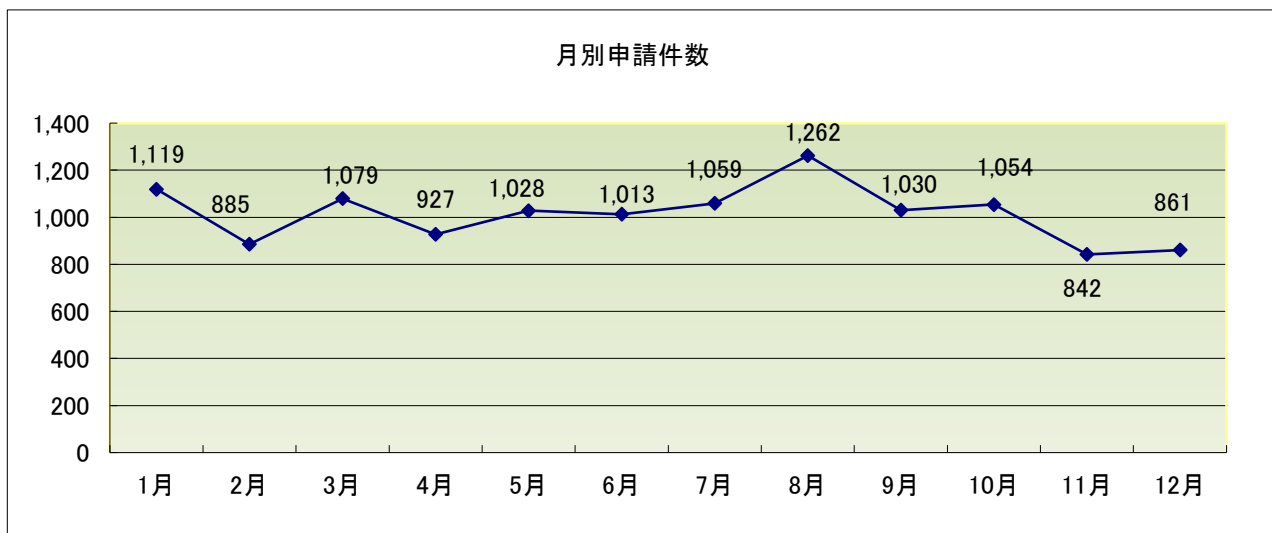
年 市町村	27	28	29	30	31・元	2	3	4	5	6	7	人口	人口千人 あたりの 申請件数
田 野 畑 村	28	17	20	18	31	2	2	7	10	9	14	3,059	4.6
普 代 村	18	6	9	9	16	3	0	4	5	7	6	2,487	2.4
野 田 村	22	27	27	33	24	8	3	6	20	14	13	3,936	3.3
九 戸 村	42	53	37	48	52	7	5	5	20	19	25	5,378	4.6
村 計	110	103	93	108	123	20	10	22	55	49	58	14,860	3.9
居 所 申 請	370	389	370	381	406	96	38	102	232	232	292		
そ の 他	32	39	32	18	24	8	2	6	2	3	0		
県 計	15,205	15,199	16,609	17,754	19,311	4,375	1,535	3,719	10,991	12,995	12,159	1,210,534	10.0

※ 「その他」欄は、渡航先追加、記載事項訂正、増補の件数である。
 平成26年3月20日より記載事項訂正が廃止され、記載事項変更旅券が導入された。
 記載事項変更申請は、市町村申請件数に含まれている。
 査証欄の増補は、令和5年3月27日付けで廃止された。
 人口は「令和2年国勢調査」による。

3 申請件数(種類別)

(単位:件)

区分	合計	一般旅券			震災特例	限定・ 二重発給	記載事項 変更	増補	渡航先 追加
		10年	5年						
			大人	子供					
1月	1,119	622	437	50	0	2	8	0	0
2月	885	542	296	38	0	0	9	0	0
3月	1,079	657	361	42	0	0	19	0	0
4月	927	530	339	47	0	0	11	0	0
5月	1,028	519	459	38	0	1	11	0	0
6月	1,013	517	442	40	0	0	14	0	0
7月	1,059	559	440	48	0	0	12	0	0
8月	1,262	600	595	47	0	0	20	0	0
9月	1,030	527	419	69	0	1	14	0	0
10月	1,054	556	432	55	0	0	11	0	0
11月	842	482	326	23	0	1	10	0	0
12月	861	482	323	48	0	0	8	0	0
合計	12,159	6,593	4,869	545	0	5	147	0	0
対前年比	93.6%								



4 申請件数(窓口別)

令和7年1月～12月(単位:件)

月	1	2	3	4	5	6	7	8	9	10	11	12	計	
パスポートセンター	574	438	573	511	581	583	557	705	554	479	437	454	6,446	
市町村	宮古市	19	19	13	21	14	12	15	33	25	15	10	10	206
	大船渡市	16	12	21	21	26	10	25	19	13	33	16	23	235
	花巻市	94	66	57	37	41	50	100	88	61	94	59	44	791
	北上市	120	89	94	90	64	76	76	101	80	110	54	65	1,019
	久慈市	11	8	10	15	14	13	15	18	21	18	9	9	161
	遠野市	15	15	13	6	9	10	9	23	17	15	22	10	164
	一関市	81	67	76	56	87	96	92	69	68	94	52	57	895
	陸前高田市	9	7	4	11	14	8	9	11	12	16	15	9	125
	釜石市	16	9	21	10	8	22	15	20	17	17	18	9	182
	二戸市	19	14	8	10	15	10	17	7	15	28	5	15	163
	八幡平市	14	3	13	12	4	12	14	9	3	3	9	14	110
	奥州市	73	81	111	77	100	71	64	89	68	86	95	85	1,000
	葛巻町	0	0	3	0	2	1	1	3	2	1	2	2	17
	岩手町	9	4	4	3	7	5	3	1	2	5	5	9	57
	西和賀町	0	2	4	4	3	0	3	2	2	2	1	2	25
	金ヶ崎町	16	14	17	4	10	9	8	18	14	9	7	7	133
	平泉町	8	3	7	10	1	5	8	3	7	5	2	3	62
	住田町	2	0	0	0	2	3	3	5	2	2	0	2	21
	大槌町	1	6	4	5	5	2	3	1	7	6	11	8	59
	山田町	4	4	7	4	5	2	1	6	8	3	3	7	54
	岩泉町	0	2	2	3	0	1	2	8	12	2	1	3	36
	田野畑村	0	0	3	0	1	2	2	3	2	0	0	0	13
	普代村	0	3	1	0	0	0	0	0	0	1	0	0	5
軽米町	2	0	1	0	5	1	3	5	1	4	4	0	26	
野田村	3	0	3	0	0	2	0	0	1	0	2	1	12	
九戸村	2	3	1	1	1	0	0	4	4	0	0	3	19	
洋野町	5	11	5	10	5	5	9	5	9	5	2	7	78	
一戸町	6	5	3	6	4	2	5	6	3	1	1	3	45	
計	545	447	506	416	447	430	502	557	476	575	405	407	5,713	
合計	1,119	885	1,079	927	1,028	1,013	1,059	1,262	1,030	1,054	842	861	12,159	

・権限移譲をしていない盛岡市、滝沢市、矢巾町、紫波町、雫石町に住民登録をしている申請者は、パスポートセンターでの受付となる。

5 申請件数の推移(年度別・窓口別)

各年4月～翌年3月(単位:件)

年度	27	28	29	30	31・元	2	3	4	5	6	7	
パスポートセンター	7,380	7,975	8,613	9,640	8,826	812	808	2,795	6,454	6,460	6,238	
花巻地方振興局												
北上地方振興局												
水沢地方振興局												
一関地方振興局												
千厩地方振興局												
大船渡地方振興局												
遠野地方振興局												
釜石地方振興局 沿岸広域振興局(平成22年度～)												
宮古地方振興局												
久慈地方振興局												
二戸地方振興局												
H19.4.1 窓口開設	大船渡市	343	352	357	407	338	32	25	97	211	201	232
	花巻市	1,002	1,093	975	1,248	1,215	101	102	380	860	860	790
	遠野市	177	210	218	286	251	21	24	74	158	157	155
	陸前高田市	136	156	147	178	155	18	26	64	112	98	153
	八幡平市	208	154	154	160	194	16	15	58	125	129	105
	奥州市	1,313	1,371	1,361	1,543	1,343	138	146	433	1,161	1,079	980
	葛巻町	30	32	28	53	27	1	1	5	12	17	20
	岩手町	104	71	62	97	70	7	2	24	49	62	46
	金ヶ崎町	208	221	193	243	270	27	17	72	129	165	131
	洋野町	114	106	120	116	89	21	10	28	70	71	88
H19.10.1 窓口開設	宮古市	295	338	376	404	378	30	36	110	255	219	186
	一関市	1,089	1,159	1,281	1,394	1,277	143	124	380	924	844	878
	釜石市	280	323	337	328	278	32	46	87	259	203	173
	大槌町	96	92	79	106	91	19	5	31	63	53	61
	山田町	90	84	86	101	61	9	3	25	48	52	60
H20.10.1 窓口開設	北上市	1,105	1,247	1,205	1,510	1,240	129	147	472	1,086	1,081	982
	久慈市	298	286	242	324	262	24	29	55	147	184	162
	西和賀町	45	41	33	60	38	5	1	6	23	20	25
	平泉町	60	77	71	76	65	4	11	19	63	45	58
	普代村	16	7	8	11	12	2	0	5	2	6	5
	軽米町	50	60	59	71	40	7	6	10	29	22	26
	野田村	17	29	21	27	24	1	3	18	12	16	6
	九戸村	45	42	37	41	45	3	6	4	22	16	17
	一戸町	114	82	75	100	93	3	10	26	56	49	37
H21.10.1 窓口開設	二戸市	250	203	224	330	291	27	19	49	160	170	156
	住田町	40	47	44	49	37	3	2	11	34	19	21
H22.10.1 窓口開設	岩泉町	49	51	52	52	58	1	9	7	37	31	35
	田野畑村	17	15	19	15	21	1	5	8	6	6	11
	合計	14,971	15,924	16,477	18,970	17,089	1,637	1,638	5,353	12,567	12,335	11,837

Ⅲ 旅券の発行状況

1 都道府県別旅券発行件数

令和7年1月～12月(単位:件・人・%)

区分 都道府県	旅券発行件数			人口	人口比(千人あたり)	
	件数	順位	前年比(%)		件数	順位
北海道	86,913	9	99.0%	5,224,614	16.6	36
青森	11,295	43	91.4%	1,237,984	9.1	46
岩手	11,879	42	91.5%	1,210,534	9.8	45
宮城	37,963	21	96.9%	2,301,996	16.5	37
秋田	8,457	47	91.2%	959,502	8.8	47
山形	13,341	40	94.4%	1,068,027	12.5	43
福島	22,624	29	92.5%	1,833,152	12.3	44
茨城	61,088	12	96.3%	2,867,009	21.3	18
栃木	35,780	24	93.6%	1,933,146	18.5	28
群馬	36,489	22	96.1%	1,939,110	18.8	27
埼玉	209,148	5	95.8%	7,344,765	28.5	12
千葉	195,820	6	96.4%	6,284,480	31.2	7
東京	669,079	1	92.7%	14,047,594	47.6	1
神奈川	334,606	2	92.3%	9,237,337	36.2	2
新潟	31,294	25	98.1%	2,201,272	14.2	40
富山	18,682	33	89.2%	1,034,814	18.1	30
石川	27,602	26	100.4%	1,132,526	24.4	13
福井	16,198	38	93.8%	766,863	21.1	19
山梨	16,917	36	89.7%	809,974	20.9	20
長野	40,416	18	97.6%	2,048,011	19.7	25
岐阜	45,037	14	96.3%	1,978,742	22.8	15
静岡	82,688	11	95.7%	3,633,202	22.8	16
愛知	237,904	4	96.0%	7,542,415	31.5	6
三重	40,417	17	96.3%	1,770,254	22.8	14
滋賀	43,025	15	97.1%	1,413,610	30.4	8
京都	85,666	10	94.8%	2,578,087	33.2	4
大阪	315,632	3	96.6%	8,837,685	35.7	3
兵庫	172,913	7	97.0%	5,465,002	31.6	5
奈良	38,374	20	95.5%	1,324,473	29.0	10
和歌山	18,598	34	95.7%	922,584	20.2	24
鳥取	9,642	45	98.5%	553,407	17.4	33
島根	8,921	46	94.9%	671,126	13.3	42
岡山	38,563	19	95.6%	1,888,432	20.4	22
広島	60,431	13	91.4%	2,799,702	21.6	17
山口	23,587	27	92.0%	1,342,059	17.6	32
徳島	13,302	41	99.5%	719,559	18.5	29
香川	18,371	35	96.3%	950,244	19.3	26
愛媛	22,250	31	92.8%	1,334,841	16.7	35
高知	9,934	44	93.1%	691,527	14.4	39
福岡	146,286	8	87.2%	5,135,214	28.5	11
佐賀	16,377	37	91.6%	811,442	20.2	23
長崎	23,119	28	92.0%	1,312,317	17.6	31
熊本	35,929	23	90.0%	1,738,301	20.7	21
大分	19,497	32	92.5%	1,123,852	17.3	34
宮崎	16,198	38	92.1%	1,069,576	15.1	38
鹿児島	22,271	30	95.0%	1,588,256	14.0	41
沖縄	42,715	16	97.9%	1,467,480	29.1	9
(外務省)						
計	3,493,238		94.4%	126,146,099	27.7	

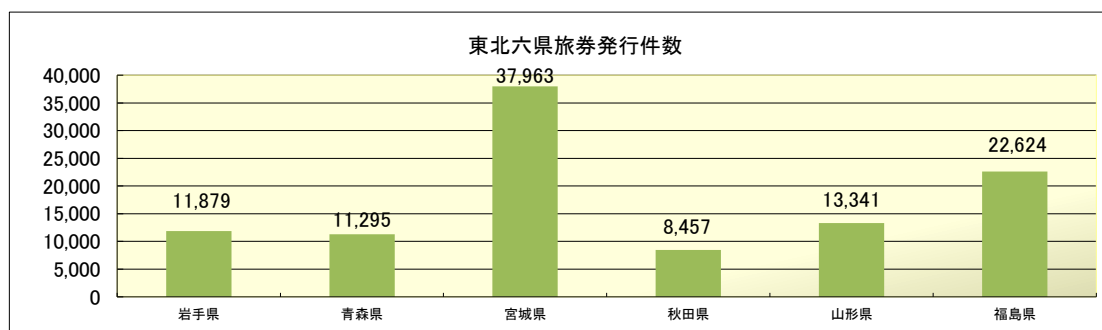
※ 人口は、令和2年国勢調査による。

2 東北六県旅券発行件数

令和7年1月～12月(単位:件)

区 分	数次	限定	計	対前年比(%)
岩 手 県	11,876	3	11,879	91.5
青 森 県	11,292	3	11,295	91.4
宮 城 県	37,958	5	37,963	96.9
秋 田 県	8,457	0	8,457	91.3
山 形 県	13,341	0	13,341	94.4
福 島 県	22,619	5	22,624	92.5
全 国	3,492,355	767	3,493,122	94.4

(外務省「旅券統計」)



3 発行件数の推移(男女別)

各年1月～12月(単位:件)

区 分	男		女		合 計
	発行件数	割合(%)	発行件数	割合(%)	
29年	8,463	50.9	8,152	49.1	16,615
30年	8,758	49.5	8,942	50.5	17,700
31・元年	9,519	49.3	9,786	50.7	19,305
2年	2,362	52.1	2,171	47.9	4,533
3年	833	55.0	682	45.0	1,515
4年	1,962	53.6	1,697	46.4	3,659
5年	5,344	48.9	5,587	51.1	10,931
6年	6,371	49.0	6,618	51.0	12,989
7年	5,705	48.0	6,174	52.0	11,879

4 発行件数の推移(年齢別)

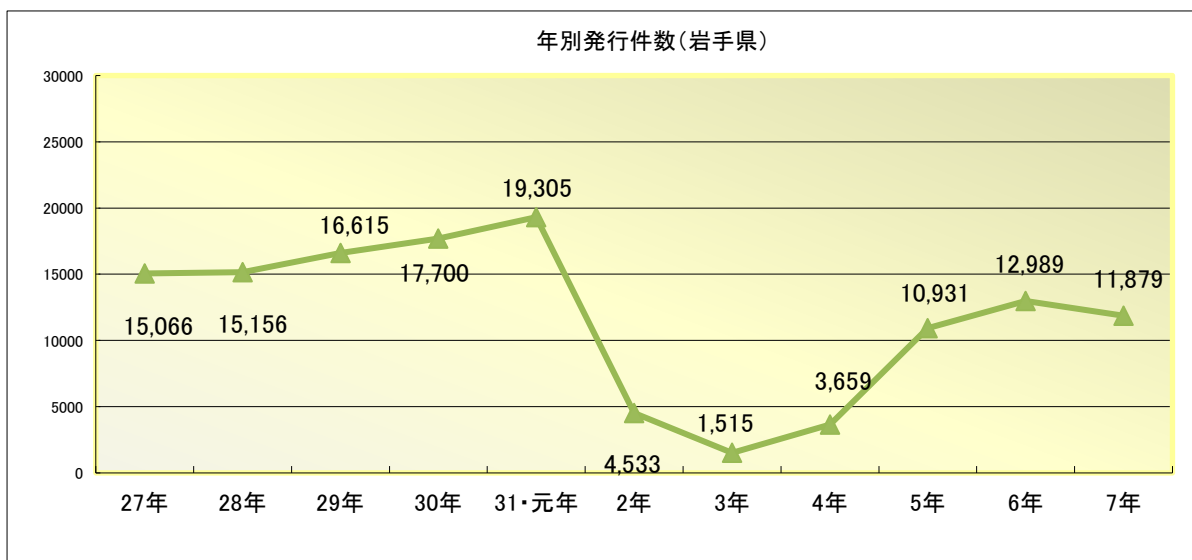
各年1月～12月(単位:件)

区分	0～19歳		20～29歳		30～39歳		40～49歳		50～59歳		60～69歳		70歳以上		合計
	発行件数	割合(%)	発行件数	割合(%)	発行件数	割合(%)	発行件数	割合(%)	発行件数	割合(%)	発行件数	割合(%)	発行件数	割合(%)	
31・元年	3,848	19.9	3,797	19.7	2,382	12.3	2,447	12.7	2,544	13.2	2,793	14.5	1,494	7.7	19,305
2年	824	18.2	907	20.0	516	11.4	580	12.8	660	14.6	706	15.6	340	7.5	4,533
3年	233	15.4	265	17.5	198	13.1	229	15.1	205	13.5	231	15.2	154	10.2	1,515
4年	812	22.2	647	17.7	454	12.4	506	13.8	500	13.7	473	12.9	267	7.3	3,659
5年	2,324	21.3	2,291	21.0	1,339	12.2	1,374	12.6	1,481	13.5	1,285	11.8	837	7.7	10,931
6年	2,626	20.2	2,880	22.2	1,529	11.8	1,617	12.4	1,702	13.1	1,547	11.9	1,088	8.4	12,989
7年	2,268	19.1	2,603	21.9	1,341	11.3	1,535	12.9	1,670	14.1	1,466	12.3	996	8.4	11,879

5 発行件数の推移(年別)

各年1月～12月(単位:件)

区分年	岩手県		全国	
	発行件数	対前年比(%)	発行件数	対前年比(%)
27年	15,066	91.6	3,249,593	101.2
28年	15,156	100.6	3,738,380	115.0
29年	16,615	109.6	3,959,468	105.9
30年	17,700	106.5	4,182,207	105.6
31・元年	19,305	109.1	4,365,290	104.4
2年	4,533	23.5	1,234,928	28.3
3年	1,515	33.4	513,943	41.6
4年	3,659	241.5	1,218,692	237.1
5年	10,931	298.7	3,401,533	279.1
6年	12,989	118.8	3,700,111	108.8
7年	11,879	91.5	3,493,238	94.4



6 都道府県別有効旅券数

(単位:件・人)

区分 都道府県	5年旅券	10年旅券	合 計		人 口	取得率	
	件 数	件 数	件 数	順 位		件 数	順 位
北海道	108,663	429,055	537,718	9	5,224,614	102.9	33
青森	16,177	54,830	71,007	43	1,237,984	57.4	46
岩手	17,124	58,016	75,140	42	1,210,534	62.1	45
宮城	47,230	194,934	242,164	20	2,301,996	105.2	32
秋田	11,523	41,716	53,239	45	959,502	55.5	47
山形	18,872	62,829	81,701	40	1,068,027	76.5	43
福島	30,140	119,134	149,274	27	1,833,152	81.4	41
茨城	79,460	302,947	382,407	12	2,867,009	133.4	18
栃木	47,775	181,511	229,286	21	1,933,146	118.6	25
群馬	46,657	180,880	227,537	23	1,939,110	117.3	28
埼玉	259,260	1,027,155	1,286,415	5	7,344,765	175.1	11
千葉	221,511	1,038,263	1,259,774	6	6,284,480	200.5	5
東京	740,550	3,637,192	4,377,742	1	14,047,594	311.6	1
神奈川	377,631	1,861,988	2,239,619	2	9,237,337	242.5	2
新潟	41,930	144,130	186,060	25	2,201,272	84.5	40
富山	23,030	98,509	121,539	32	1,034,814	117.5	26
石川	32,407	124,060	156,467	26	1,132,526	138.2	16
福井	19,880	77,395	97,275	37	766,863	126.8	20
山梨	21,400	88,823	110,223	36	809,974	136.1	17
長野	50,456	197,814	248,270	17	2,048,011	121.2	23
岐阜	51,343	234,936	286,279	14	1,978,742	144.7	13
静岡	102,351	416,893	519,244	11	3,633,202	142.9	15
愛知	255,880	1,232,784	1,488,664	4	7,542,415	197.4	6
三重	46,087	208,818	254,905	16	1,770,254	144.0	14
滋賀	49,216	207,423	256,639	15	1,413,610	181.5	9
京都	102,850	425,438	528,288	10	2,578,087	204.9	4
大阪	346,923	1,541,139	1,888,062	3	8,837,685	213.6	3
兵庫	189,415	887,724	1,077,139	7	5,465,002	197.1	7
奈良	45,243	198,835	244,078	19	1,324,473	184.3	8
和歌山	21,215	92,049	113,264	34	922,584	122.8	21
鳥取	13,306	39,509	52,815	46	553,407	95.4	37
島根	12,202	37,728	49,930	47	671,126	74.4	44
岡山	48,982	180,045	229,027	22	1,888,432	121.3	22
広島	78,722	289,824	368,546	13	2,799,702	131.6	19
山口	30,731	112,850	143,581	28	1,342,059	107.0	30
徳島	15,210	61,563	76,773	41	719,559	106.7	31
香川	21,350	90,237	111,587	35	950,244	117.4	27
愛媛	29,000	101,567	130,567	30	1,334,841	97.8	36
高知	12,254	48,154	60,408	44	691,527	87.4	38
福岡	187,911	714,868	902,779	8	5,135,214	175.8	10
佐賀	22,937	71,449	94,386	38	811,442	116.3	29
長崎	35,902	95,642	131,544	29	1,312,317	100.2	35
熊本	51,912	156,709	208,621	24	1,738,301	120.0	24
大分	26,390	88,626	115,016	33	1,123,852	102.3	34
宮崎	23,147	68,258	91,405	39	1,069,576	85.5	39
鹿児島	30,407	97,775	128,182	31	1,588,256	80.7	42
沖縄	58,898	186,818	245,716	18	1,467,480	167.4	12
(外 務 省)	228,858	594,930	823,788				
計	4,350,318	18,403,772	22,754,090		126,146,099	180.4	

※ 令和7年12月31日現在

※ 人口は、令和2年国勢調査による。

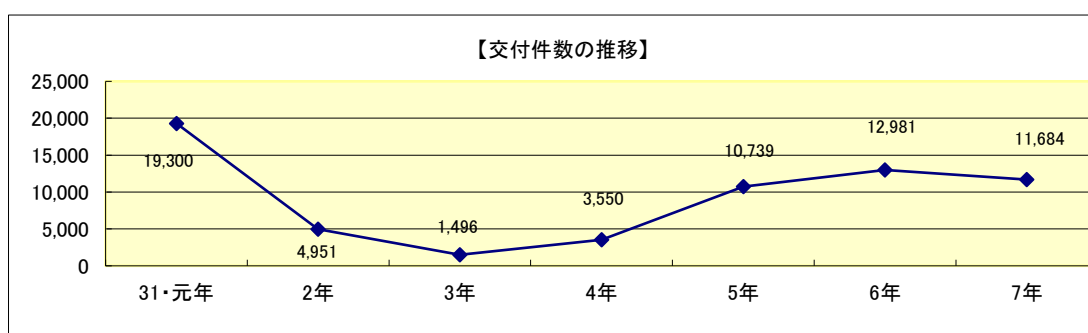
※ 取得率は1,000人当たりの件数

IV 旅券の交付状況

1 交付件数の推移(平成31・元年～令和7年)

(単位:件)

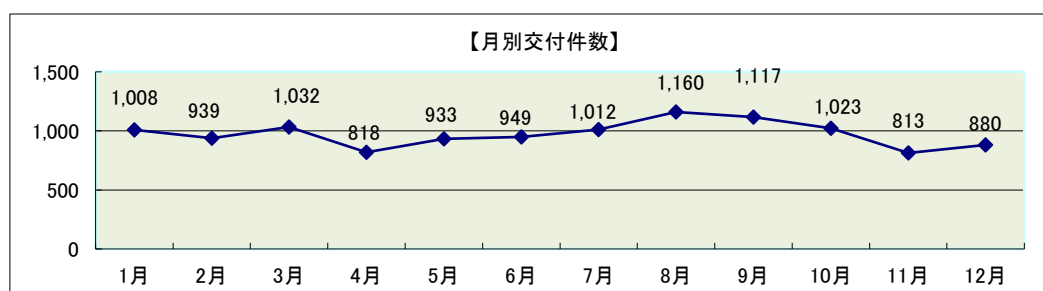
区分 月	合計	交付件数						
		数次旅券		新規		記載事項 変更	増補	渡航先 追加
		新規		震災特例	限定			
10年	5年							
31・元年	19,300	9,388	9,597	0	1	290	24	0
2年	4,951	2,735	2,087	0	0	121	8	0
3年	1,496	987	469	0	0	38	2	0
4年	3,550	2,162	1,318	0	1	63	6	0
5年	10,739	6,200	4,404	0	2	131	2	0
6年	12,981	7,176	5,635	0	4	163	0	3
7年	11,684	6,346	5,196	0	2	140	0	0



2 交付件数(種類別)

(単位:件)

区分 月	合計	交付件数						
		数次旅券		新規		記載事項 変更	増補	渡航先 追加
		新規		震災特例	限定旅券			
10年	5年							
1月	1,008	556	446	0	0	6	0	0
2月	939	541	389	0	0	9	0	0
3月	1,032	623	393	0	0	16	0	0
4月	818	493	316	0	0	9	0	0
5月	933	500	420	0	0	13	0	0
6月	949	488	450	0	1	10	0	0
7月	1,012	529	468	0	0	15	0	0
8月	1,160	571	580	0	0	9	0	0
9月	1,117	544	551	0	0	22	0	0
10月	1,023	540	468	0	1	14	0	0
11月	813	456	352	0	0	5	0	0
12月	880	505	363	0	0	12	0	0
合計	11,684	6,346	5,196	0	2	140	0	0



3 交付件数(窓口別)

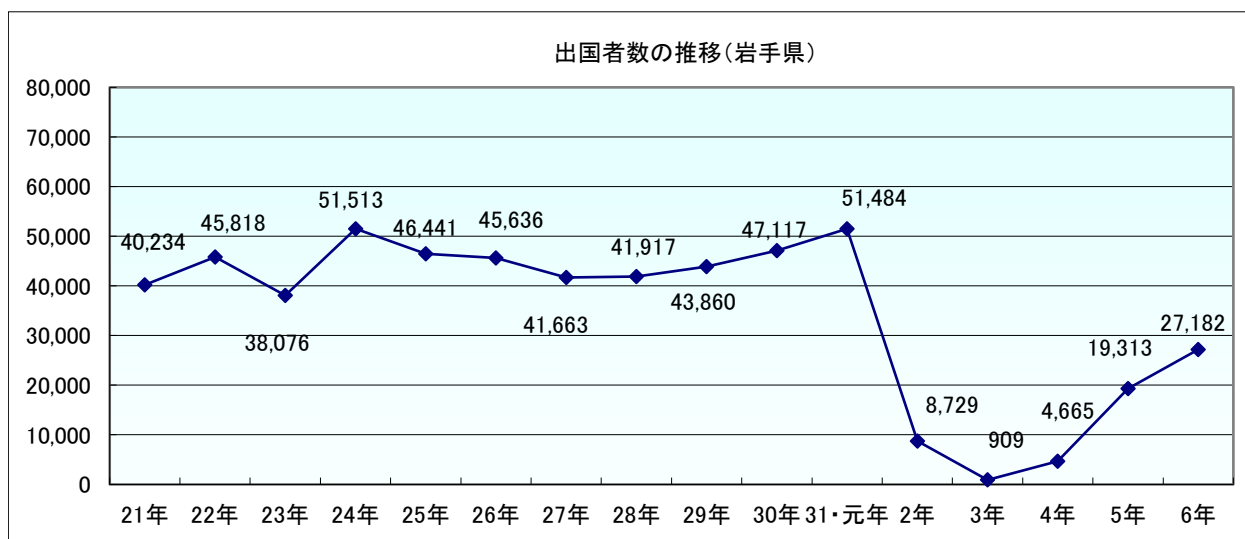
	1月	2月	3月	4月	5月	6月	7月	8月	9月	10月	11月	12月	計
パスポートセンター	504	474	523	413	549	536	534	644	606	491	412	463	6,149
宮古市	20	12	20	17	16	11	16	26	28	17	11	13	207
大船渡市	13	15	16	20	19	21	12	19	14	22	24	17	212
花巻市本庁	79	56	48	34	38	33	51	88	70	73	45	43	658
大迫総合支所	2	0	0	2	0	0	0	3	0	2	0	0	9
石鳥谷総合支所	6	9	12	2	6	2	5	9	9	4	3	4	71
東和総合支所	10	6	2	0	0	3	5	6	2	2	6	1	43
北上市	90	95	89	87	74	65	79	86	86	114	59	58	982
久慈市	14	9	9	12	7	17	14	19	16	20	9	11	157
山形支所	0	0	0	0	0	1	1	0	0	1	0	1	4
遠野市	19	15	9	12	5	8	13	13	23	14	17	21	169
一関市	56	58	57	64	40	78	81	53	55	62	67	42	713
千厩支所	11	15	17	7	6	18	14	13	10	9	8	9	137
陸前高田市	4	11	6	2	12	11	6	12	14	7	15	15	115
釜石市	26	12	20	7	14	9	19	15	20	14	17	15	188
二戸市	7	18	16	3	15	7	20	10	8	22	11	13	150
八幡平市	10	7	12	9	5	7	10	12	12	3	6	7	100
奥州市	75	73	107	85	76	75	88	79	70	87	59	95	969
葛巻町	5	0	2	1	2	0	1	2	1	2	3	2	21
岩手町	14	4	5	1	3	8	5	1	1	4	6	7	59
西和賀町	1	2	1	4	2	3	1	4	0	2	3	1	24
金ヶ崎町	11	15	14	11	10	7	8	10	12	14	10	5	127
平泉町	8	3	7	5	6	3	5	7	5	5	5	3	62
住田町	3	0	0	0	0	4	3	3	4	2	1	1	21
大槌町	1	5	4	4	5	5	1	2	1	8	4	10	50
山田町	3	7	5	4	3	6	0	5	7	5	2	4	51
岩泉町	0	2	2	1	2	0	3	0	19	3	1	0	33
田野畑村	0	0	3	0	0	0	3	3	4	0	0	0	13
普代村	0	2	1	1	0	0	0	0	0	0	1	0	5
軽米町	2	0	1	0	4	1	3	1	6	4	0	4	26
野田村	5	0	3	0	0	2	0	0	0	1	2	1	14
九戸村	2	3	1	0	2	0	0	1	6	1	0	3	19
洋野町種市庁舎	3	4	13	4	4	3	6	6	2	6	3	7	61
大野庁舎	3	0	0	2	2	2	1	1	3	1	2	0	17
一戸町	1	7	7	4	6	3	4	7	3	1	1	4	48
市町村計	504	465	509	405	384	413	478	516	511	532	401	417	5,535
総合計	1,008	939	1,032	818	933	949	1,012	1,160	1,117	1,023	813	880	11,684

V 参考資料

1 出国者数の推移(年別)

各年1月～12月(単位:人)

年	岩 手 県		全 国	
	出国者数	対前年比(%)	出国者数	対前年比(%)
21年	40,234	88.2	15,445,684	96.6
22年	45,818	113.9	16,637,224	107.7
23年	38,076	83.1	16,994,200	102.1
24年	51,513	135.3	18,490,657	108.8
25年	46,441	90.2	17,472,748	94.5
26年	45,636	98.3	16,903,388	96.7
27年	41,663	91.3	16,213,789	95.9
28年	41,917	100.6	17,116,420	105.6
29年	43,860	104.6	17,889,292	104.5
30年	47,117	107.4	18,954,031	106.0
31・元年	51,484	109.3	20,080,669	105.9
2年	8,729	17.0	3,174,219	15.8
3年	909	10.4	512,244	16.1
4年	4,665	513.2	2,771,770	541.1
5年	19,313	414.0	9,624,158	347.2
6年	27,182	140.7	13,007,282	135.2



※ 法務省出入国在留管理庁 2024年版出入国管理統計による。

2 海外出国者数(都道府県別)

令和7年1月～12月(単位:人)

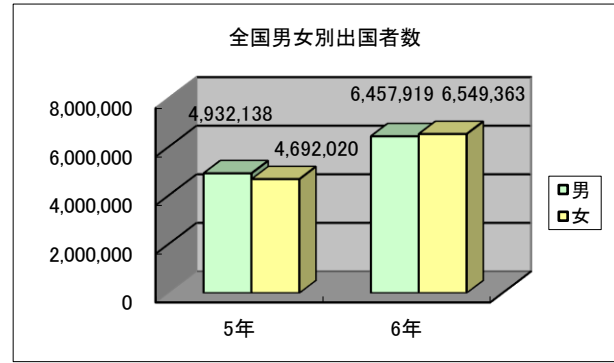
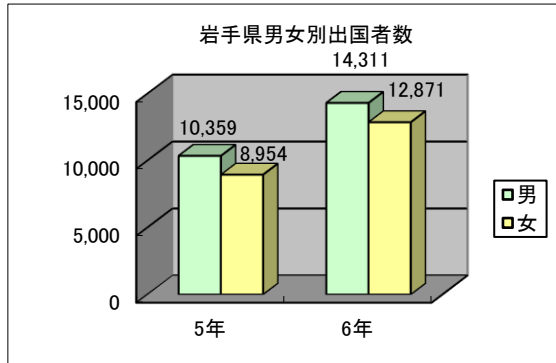
都道府県	男	女	計	順位	都道府県	男	女	計	順位
北海道	101,088	118,585	219,673	11	京都	141,984	161,315	303,299	9
青森	13,074	12,905	25,979	43	大阪	497,795	606,628	1,104,423	3
岩手	14,311	12,871	27,182	42	兵庫	279,650	323,574	603,224	7
宮城	53,723	48,716	102,439	22	奈良	59,594	69,132	128,726	16
秋田	11,216	9,799	21,015	46	和歌山	24,080	30,619	54,699	31
山形	17,720	13,668	31,388	41	鳥取	11,277	11,382	22,659	45
福島	30,320	25,573	55,893	30	島根	10,067	10,416	20,483	47
茨城	98,095	82,725	180,820	12	岡山	52,636	53,879	106,515	19
栃木	60,015	47,462	107,477	18	広島	88,612	88,085	176,697	13
群馬	51,847	48,893	100,740	23	山口	32,011	34,340	66,351	26
埼玉	336,555	333,456	670,011	6	徳島	15,953	17,345	33,298	40
千葉	345,775	339,443	685,218	5	香川	23,866	25,366	49,232	36
東京	1,498,367	1,536,005	3,034,372	1	愛媛	29,446	30,203	59,649	29
神奈川	664,961	627,163	1,292,124	2	高知	11,048	13,812	24,860	44
新潟	40,554	34,981	75,535	25	福岡	207,503	276,175	483,678	8
富山	27,692	22,690	50,382	35	佐賀	19,802	25,247	45,049	37
石川	34,162	31,997	66,159	27	長崎	26,650	33,405	60,055	28
福井	22,388	20,536	42,924	38	熊本	46,776	52,263	99,039	24
山梨	26,808	23,629	50,437	34	大分	24,192	28,861	53,053	32
長野	58,683	46,281	104,964	21	宮崎	16,752	20,356	37,108	39
岐阜	66,201	67,345	133,546	15	鹿児島	23,255	27,205	50,460	33
静岡	134,578	111,295	245,873	10	沖縄	44,939	61,437	106,376	20
愛知	393,894	388,883	782,777	4	外国	533,638	419,987	953,625	
三重	60,939	59,716	120,655	17	不詳	838	648	1,486	
滋賀	72,589	63,066	135,655	14	総数	6,457,919	6,549,363	13,007,282	

3 海外出国者数(男女別)

各年1月～12月(単位:人)

区分	岩手県				全 国			
	5年	構成比(%)	6年	構成比(%)	5年	構成比(%)	6年	構成比(%)
男	10,359	53.6	14,311	52.6	4,932,138	51.2	6,457,919	49.6
女	8,954	46.4	12,871	47.4	4,692,020	48.8	6,549,363	50.4
計	19,313	100.0	27,182	100.0	9,624,158	100.0	13,007,282	100.0

(法務省資料)

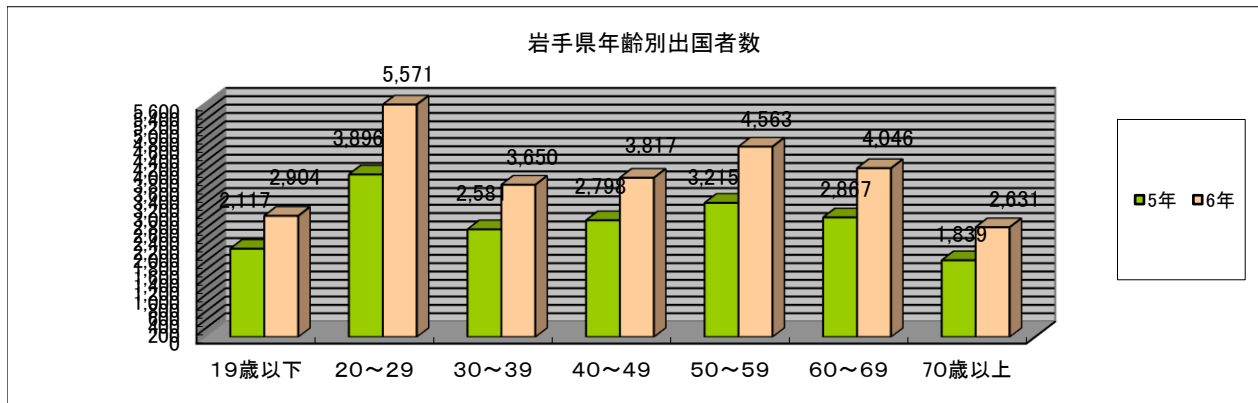


4 海外出国者数(年齢別)

各年1月～12月(単位:人)

	岩手県				全 国			
	5年	構成比(%)	6年	構成比(%)	5年	構成比(%)	6年	構成比(%)
19歳以下	2,117	11.0	2,904	10.7	1,057,513	11.0	1,423,731	10.9
20～29	3,896	20.2	5,571	20.5	2,000,203	20.8	2,799,756	21.5
30～39	2,581	13.4	3,650	13.4	1,499,918	15.6	2,000,941	15.4
40～49	2,798	14.5	3,817	14.0	1,661,635	17.3	2,153,625	16.6
50～59	3,215	16.6	4,563	16.8	1,779,704	18.5	2,389,386	18.4
60～69	2,867	14.8	4,046	14.9	1,046,919	10.9	1,457,882	11.2
70歳以上	1,839	9.5	2,631	9.7	578,266	6.0	781,961	6.0
不詳								
計	19,313	100.0	27,182	100.0	9,624,158	100.0	13,007,282	100.0

※ 構成比は四捨五入しているため、合計が100とならない場合がある。



※ 法務省出入国在留管理庁 2024年版出入国管理統計による。

5 旅券関連年表

昭和26年11月28日	旅券法制定
昭和26年12月 1日	旅券法施行
昭和38年12月 1日	業務渡航の自由化
昭和39年 4月 1日	観光渡航の自由化
昭和41年 1月	渡航回数の制限が撤廃
昭和45年 9月28日	旅券事務委任に関する政令制定(昭和45年12月1日施行)
昭和45年12月 1日	旅券法改正施行により数次往復用旅券(5年間有効)の発給開始
昭和47年 5月15日	沖縄復帰
昭和47年 9月29日	中国と国交回復
昭和48年 5月15日	東ドイツと国交回復
昭和48年 9月21日	北ベトナムと国交回復
昭和48年11月	数次旅券の記号をMEに変更(以前はPME)
昭和50年 3月 1日	旅券法改正、施行規則改正による身元確認の強化
昭和50年 4月 1日	旅券法改正、施行規則改正による代理申請取扱いの厳格化
昭和50年 4月 1日	旅券の変造防止対策として旅券写真面への保護シート貼付の実施
昭和52年12月	ハイジャック防止のため、旅券法の一部改正により旅券発給制限自由の範囲拡大
昭和53年 4月 1日	外貨持ち出し制限が完全に撤廃され、円持ち出し制限額300万円となる
昭和53年 5月 1日	旅券交付手数料の改定 一回旅券 3,000円 → 4,000円 数次旅券 6,000円 → 8,000円
昭和53年 8月10日	旅券冊子の様式改正(表紙:紺色⇒赤色、36頁⇒40頁)
昭和55年 2月 1日	一般旅券発給申請書様式改正(規則改正)
昭和55年 2月	数次旅券の記号をMGに変更
昭和57年 4月 1日	渡航費用証明の一元化(規則改正)
昭和57年 7月23日	代理申請範囲拡大(法改正)、身元確認書類の拡大、一般旅券発給申請書様式等改正(規則改正)
昭和58年 4月	「旅行引受書」が「旅行契約締結証明書」となる(旅行業法改正)
昭和58年 5月	国家公務員の「渡航承認書」が廃止される 旅券冊子の頁数削減(40頁→24頁)
昭和59年 4月	一般旅券発給申請書様式等改正(規則改正)
昭和60年 6月	数次旅券の記号をMHに変更
昭和61年 1月	一般旅券発給申請書様式等改正(規則改正) 渡航費用の支払能力立証書類の簡易化(契約書を新たに追加)
昭和61年 6月	旅券冊子署名欄の変更(2段→1段)
昭和62年 4月	一般旅行者及び一般旅行代理業者による代理申請実施
昭和63年10月	数次旅券の記号をMKに変更
平成元年 4月18日	旅券法改正(一往復旅券原則廃止)
平成元年 6月 1日	旅券手数料分納化(国庫と都道府県収入)、身長削除

平成 2年 4月 1日	数次旅券の記号をMLに変更(合冊制度廃止) 原則として数次往復用旅券に一本化される(法改正) 代理申請の範囲が拡大される(法改正) 渡航費用の支払能力を立証する書類の提出が廃止される 一般旅券発給申請書の様式が改正される(規則改正) 旅券冊子が改正される
平成 3年 1月	湾岸戦争勃発、旅券発行数減少 旅券冊子が改正される(「渡航先」の記載から「北朝鮮民主主義人民共和国以外」の部分を削除)
平成 3年 4月 1日	旅券冊子の一部改正
平成 3年 9月 1日	数次旅券の記号をMMに変更
平成 4年 4月24日	旅券法改正
平成 4年 8月 1日	切替申請時の一部戸籍省略、罰金額の改定
平成 4年11月 1日	旅券交付等手数料の改定(8,000円→10,000円) 旅券冊子様式の大幅変更 MRPの採用、サイズ小型化 表紙:赤色→紺色、24頁→32頁 一般旅券発給申請書様式等改正(規則改正) 数次旅券の記号をMNに変更
平成 6年 8月	数次旅券の記号をMPに変更
平成 7年11月 1日	旅券法改正施行(10年旅券、5年旅券、子供用旅券種別化) 数次旅券(10年)の記号をTEとする 併記制度の廃止 一般旅券発給申請書の様式を改正 法定代理人が未成年者の代理申請をする場合、申請者出頭免除申出書の様式不要となる
平成 8年 9月	数次旅券(5年)の記号をMQに変更
平成10年 2月20日	海外旅券規則制定120周年、2月20日を「旅券の日」と定める
平成10年 4月 1日	旅券法施行規則の一部改正 ・一般旅券発給申請書の一通化(申請書2枚→1枚) ・申請書等の押印を原則的に廃止
平成10年 5月	数次旅券(10年)の記号をTFに変更
平成10年11月 2日	居所申請の取扱基準が全国統一となる
平成11年11月	改良型旅券冊子(10年、5年)の導入(儀変造防止対策)
平成12年 4月 1日	地方分権一括法により旅券法の一部改正、機関委任事務から法定受託事務に移行 ローマ字長音(OH)表記の実施
平成13年 4月 1日	査証欄増補紙のページ数 24→40ページに増加
平成13年 9月11日	アメリカ同時多発テロ(旅券発行件数が激減)
平成13年10月 8日	米英軍によるアフガニスタンへの武力行使開始
平成14年 8月 5日	住民基本台帳法の一部を改正する法律の施行 (渡航先追加・記載事項の訂正及び査証欄の増補申請において、住民基本台帳ネットワークシステムの利用が可能となる。)
平成14年10月 1日	外務省のホストコンピューター19時まで延長(検索のみ)
平成14年11月	中国でSARS(重症急性呼吸器症候群)発生・平成15年6月沈静化

平成15年 3月20日	イラク戦争勃発・旅券発行件数減少
平成15年 4月 1日	住民基本台帳ネットワークシステムの利用拡大(原則・住民票写しの提出が不要となる。)
平成15年 6月 1日	「小型船舶操縦免許証」が本人確認書類となる
平成15年 8月25日	写真付き住民基本台帳カードが本人確認書類として利用可能
平成16年 3月29日	一部都道府県でパスポートオンライン申請の本格稼働開始(岡山県)
平成17年12月10日	一般旅券発給申請書様式等改正(刑罰等関係欄「5」の追加)
平成18年 3月20日	改正旅券法施行 <ul style="list-style-type: none"> ・新旅券冊子(IC旅券)の受付開始 ・旅券の失効制度の新設とこれまでの再発給制度の廃止 旅券手数料の改定 10年旅券 15,000円→16,000円 5年旅券 10,000円→11,000円 子供旅券 5,000円→ 6,000円 数次旅券(10年)の記号をTHに変更 数次旅券(5年)の記号をMSに変更
平成18年 9月30日	外務省において電子申請の受付停止
平成18年10月26日	米国による出入国管理強化 生体情報が記録されていない旅券(非IC旅券)は、査証免除対象とならない。(2006年10月26日以前に発行された非IC旅券(MRP)は、有効期間中ビザなしで米国渡航が可能。)
平成19年 6月 1日	旅券法施行規則の一部改正 戸籍に記載のない者からの申請について、一定要件の下に発給が可能となる
平成19年 9月12日	旅券法施行規則改正 <ul style="list-style-type: none"> ・日本郵政公社の民営・分社化に伴う改正(H19.10.1施行) ・旅券関係申請書等の改正(H20.2.1施行)
平成20年 2月 1日	改正旅券法施行(各種申請書様式の改正) <ul style="list-style-type: none"> ・表記の例外が緩和 ・居所申請における一定要件が緩和
平成21年 3月 1日	旅券法施行規則の改正 <ul style="list-style-type: none"> ・旅券申請時における郵便はがき提出の廃止
平成21年 6月 1日	一般旅券発給申請書の様式改正
平成23年 6月 8日	東日本大震災の被災者に係る一般旅券の発給の特例に関する法律(旅券特例法)施行
平成23年 9月 1日	旅券法施行規則の一部改正 <ul style="list-style-type: none"> ・申請書の様式改正
平成24年 5月21日	旅券法施行規則の一部改正 <ul style="list-style-type: none"> ・本人確認書類に「運転経歴証明書」を追加
平成25年 3月31日	震災特例旅券の申請受付終了
平成25年10月	数次旅券(10年)の記号をTLに変更
平成25年11月	数次旅券(10年)の記号をTRに変更 数次旅券(5年)の記号をMUに変更
平成26年 2月	旅券法施行規則の一部改正 <ul style="list-style-type: none"> ・記載事項訂正制度の申請書様式の廃止、記載事項変更旅券用申請書様式の新設及び受領証様式の所要事項の修正

平成26年3月20日	改正旅券法施行 ・記載事項訂正制度の廃止及び記載事項変更旅券の導入
平成27年11月	旅券法施行規則の一部改正 ・ダウンロード方式による申請書等を追加
平成28年 1月	大使館、総領事館における「ダウンロード申請書」の先行運用開始
平成30年 1月	数次旅券(10年)の記号をTSに変更
平成30年 6月	改正旅券法の一部改正 ・成年年齢の引き下げ 20歳以上→18歳以上 (施行は令和4年4月1日)
平成30年10月 1日	「ダウンロード申請書」による受付開始
令和元年 8月	数字旅券(5年)の記号をMJに変更
令和 2年 2月	2020年旅券の申請受付開始
令和 2年12月	旅券法施行規則の一部改正 ・申請書の様式改正(一部署名廃止、別名併記制度変更に伴う改訂)
令和 3年 4月	旅券法施行規則の一部改正 ・別名併記に係る要件や方法の規定の追加 ・旅券交付時における提出書類の改訂
令和 4年 4月27日	東日本大震災の被災者に係る一般旅券の発給の特例に関する法律(旅券特例法)廃止
令和 5年 3月27日	旅券法の一部を改正 旅券法施行令の一部改正 旅券法施行規則の全部改正(申請書の様式改正) ・旅券発給申請手続等の電子受付開始(オンライン申請) ・査証欄の増補の廃止 ・未交付のまま失効した旅券の発行費用を徴収 ・大規模な災害に際しての手数料の減免申請の新設
令和 6年12月	旅券法施行規則の一部改正 ・申請書の様式改正(マイナンバーカード保険証への移行に伴い、資格確認書を本人確認書類とするもの。)
令和 7年 3月	旅券の集中作成方式導入(各都道府県での旅券作成終了) 旅券法施行規則の一部改正 ・電子手続きによる申請の場合、戸籍情報の連携に伴い、戸籍電子証明書提供用識別符 号番号を提出するもの。 旅券の記号変更 ・5年旅券(MJ→MV) ・10年旅券(TT→TM) 旅券冊子の貢数変更 ・5年旅券(34貢→37貢) ・10年旅券(50貢→53貢) 旅券交付手数料の改定 ・窓口申請 10年申請 16,300円(収入印紙14,000円、県収入証紙2,300円(2,000円から改定)) 5年申請 11,300円(収入印紙9,000円、県収入証紙2,300円(2,000円から改定)) 子供 6,300円(収入印紙4,000円、県収入証紙2,300円(2,000円から改定)) ・オンライン申請 10年申請 15,900円(収入印紙14,000円、県収入証紙1,900円) 5年申請 10,900円(収入印紙9,000円、県収入証紙1,900円) 子供 5,900円(収入印紙4,000円、県収入証紙1,900円)
令和 7年 5月	旅券法施行規則の一部改正 ・旅券の氏名について、戸籍に記載の振り仮名表音によるもの。

6 岩手県関連参考

(1) 年表

昭和26年11月	旅券法制定(26.12.1施行 申請受理、交付事務を都道府県知事が行う) 岩手県総務部文書広報課
昭和37年 4月	岩手県組織改編 文書課
昭和41年 4月	岩手県組織改編 学事文書課
昭和61年 4月	岩手県行政組織等改編 総務学事課 申請受理及び交付事務を盛岡を除く11地方振興局に委任
昭和63年 4月	岩手県行政組織改編 総務学事課国際交流室
平成 4年 4月	岩手県行政組織改編 国際交流課
平成 4年 6月	岩手県完全週休二日制実施に伴い、旅券窓口も土曜日は閉じる
平成 7年 4月	県民への利便向上のため、地方振興局での交付日数を一日短縮 (10日目→9日目)
平成 9年 4月	岩手県行政組織改編 文化国際課
平成10年 4月	地方振興局でも、旅券名義人の申請に限り、訂正申請を受理 旅券交付の取扱い時間を延長 県庁 17時→18時 振興局 16時30分→17時
平成12年11月	旅券ホームページ開設
平成13年 4月	地方振興局での訂正・増補→代理申請可
平成13年 8月	地方振興局での交付日数を一日短縮(9日目→8日目)
平成15年 4月	再発給申請の交付→振興局で可
平成16年 7月	交付事務の一部見直し(簡易交付) 県庁申請→振興局交付(6日目) 振興局申請→県庁交付(7日目)
平成18年 4月	岩手県行政組織改編 地域振興部 NPO・国際課
平成18年 5月	パスポートセンターオープン(日曜交付を実施) 岩手県庁1階旅券室(18.5.2をもって閉鎖)からいわて県民情報交流センター(アイーナ) 2階へ移転 5月8日から業務開始
平成19年 4月	旅券申請・交付事務の市町村への移譲開始 10市町8支所 大船渡市・花巻市(大迫、石鳥谷町、東和)・遠野市・陸前高田市・八幡平市・奥州市(江刺、 前沢、胆沢、衣川)・葛巻町・岩手町・金ヶ崎町・洋野町(大野)
平成19年10月	旅券申請・交付事務の市町村への移譲 5市町1支所 宮古市・一関市(千厩)・釜石市・大槌町・山田町
平成20年 4月	岩手県行政組織改編 地域振興部 NPO・文化国際課
平成20年10月	旅券申請・交付事務の市町村への移譲 9市町1支所 北上市・西和賀町・平泉町・久慈市(山形)・普代村・野田村・軽米町・九戸村・一戸町
平成21年10月	旅券申請・交付事務の市町村への移譲 3市町 二戸市・藤沢町・住田町

平成22年 4月	岩手県行政組織改編 政策地域部 NPO・文化国際課
平成22年10月	旅券申請・交付事務の市町村への移譲 2町村 岩泉町・田野畑村
平成23年 3月	東日本大震災被災者に係る県手数料免除
平成25年10月	岩手県手数料条例の一部改正 ・記載事項訂正制度の廃止による当該手数料の削除
平成26年 3月31日	一関市藤沢支所窓口閉鎖
平成26年 4月	岩手県行政組織改編 環境生活部若者女性協働推進室
平成28年 4月	奥州市支所(江刺、前沢、胆沢、衣川)窓口閉鎖
平成29年 4月	岩手県行政組織改編 政策地域部国際室
令和 2年 4月	岩手県行政組織改編 ふるさと振興部国際室

(2) 組織

担当課の推移(組織改正)	
昭和26年11月	総務部文書広報課
昭和37年 4月	総務部文書課
昭和41年 4月	総務部学事文書課
昭和61年 4月	総務部総務学事課
昭和63年 4月	総務部総務学事課国際交流室
平成 4年 4月	総務部国際交流課
平成 9年 4月	総務部文化国際課
平成18年 4月	地域振興部NPO・国際課
平成20年 4月	地域振興部NPO・文化国際課
平成26年 4月	環境生活部若者女性協働推進室
平成29年 4月	政策地域部国際室
令和 2年 4月	ふるさと振興部国際室

(3) その他

旅券冊子の推移			
	表紙の色	頁	サイズ(cm)
	紺	36	
昭和53年改正	赤	40	
昭和58年改正		24	9.9×15.5
平成 4年改正	紺	32	8.8×12.5
平成 7年改正	エンジ	48	8.8×12.5
平成18年(5年)	紺	34	
平成18年(10年)	エンジ	50	
令和 7年(5年)	紺	37	
令和 7年(10年)	エンジ	53	

発給手数料の推移								
	一回旅券		数次旅券					
	印紙	証紙	5年		10年		子供	
			印紙	証紙	印紙	証紙	印紙	証紙
	3,000		6,000					
昭和53年 5月	4,000		8,000					
平成元年 6月	3,200	800	6,500	1,500				
平成 4年11月			8,000	2,000				
平成 7年11月			8,000	2,000	13,000	2,000	3,000	2,000
平成18年 3月	4,000	2,000	9,000	2,000	14,000	2,000	4,000	2,000
令和 7年 3月 窓口申請			9,000	2,300	14,000	2,300	4,000	2,300
令和 7年 3月 オンライン申請			9,000	1,900	14,000	1,900	4,000	1,900

数次旅券の記号変更の推移	
5年	10年
昭和48年 (PME→ME)	/
昭和55年 (ME→MG)	
昭和60年 (MG→MH)	
昭和63年 (MH→MK)	
平成 2年 (MK→ML)	
平成 3年 (ML→MM)	
平成 4年 (MM→MN)	
平成 6年 (MN→MP)	
平成 8年 (MP→MQ)	
平成12年 (MQ→MR)	
平成18年 (MR→MS)	
平成24年 (MS→MT)	
平成25年 (MT→MU)	
令和元年 (MU→MJ)	
令和 7年 (MJ→MV)	
	平成10年 (TE→TF)
	平成13年 (TF→TG)
	平成18年 (TG→TH)
	平成21年 (TH→TK)
	平成25年 (TK→TL)
	平成25年 (TL→TR)
	平成30年 (TR→TS)
	令和 2年 (TS→TT)
	令和 7年 (TT→TM)

作成機器の推移	
昭和51年 4月	【データ電送装置F1520導入】
昭和58年 1月	【新型電送装置F2740インテリジェントターミナル導入】
昭和62年11月	【新型電送機K-230 R導入】
平成 4年11月	【データ電送装置K650sI MRP作成機導入】
平成18年 3月	国内作成機VP-130型 MRP作成機IC旅券用作成機導入
平成25年 3月	旅券発給管理端末 FWUNA5NE 生体認証装置 FAT13MIDSG 導入
平成25年 9月	IC旅券作成機 VP-160S1PRN1600 SN#079導入
平成25年10月	IC旅券作成機 VP-160S1PRN1600 SN#048導入
令和元年11月	IC旅券作成機 VP-P170 導入
令和 7年 3月	旅券の集中作成開始(各都道府県での旅券作成は終了)

旅 券 統 計

令和8年6月発行

《発行者》 岩手県ふるさと振興部国際室

〒020-0045

岩手県盛岡市盛岡駅西通1-7-1

キオクシア アイーナ2階

岩手県パスポートセンター