

# 平成29年度 岩手県歳入歳出決算の概要

平成 29 年度一般会計及び特別会計の歳入歳出決算の概要をお知らせします。

## 平成 29 年度決算の状況

### ○ 一般会計決算

歳入総額 1 兆 918 億 3,897 万円 (対前年度  $\Delta$ 533 億 9,008 万円、 $\Delta$ 4.7%)  
歳出総額 1 兆 60 億 2,075 万円 (対前年度  $\Delta$ 227 億 3,682 万円、 $\Delta$ 2.2%)

### ○ 特別会計決算 (10 会計合計)

歳入総額 2,033 億 6,840 万円 (対前年度  $\Delta$ 185 億 7,161 万円、 $\Delta$ 8.4%)  
歳出総額 1,997 億 8,782 万円 (対前年度  $\Delta$ 173 億 8,255 万円、 $\Delta$ 8.0%)

## 平成 29 年度決算の特色

### 1 決算規模が前年度を下回りました

決算規模は、歳入においては、繰入金、地方交付税、国庫支出金等の減により、前年度に比べ 533 億 9,008 万円、4.7%減少し、歳出においては、総務費、災害復旧費、労働費等の減により、前年度に比べ 227 億 3,682 万円、2.2%減少しました。

### 2 県税収入が減少しました

県税収入は、個人県民税が個人所得の増に伴い 11 億 4,310 万円、3.2%増加したものの、法人事業税が税制改正の影響により 16 億 2,638 万円、6.0%減少したことなどにより、前年度に比べ 20 億 2,102 万円、1.5%減少し、1,312 億 9,005 万円となりました。

### 3 投資的経費が増加しました

投資的経費は、災害復旧事業費が減少したものの、道路橋りょう、河川等の整備事業の増加による土木費の増に伴い普通建設事業費が 253 億 3,153 万円、12.7%増加したことにより、前年度に比べ 131 億 9,387 万円、4.5%増加し、3,063 億 5,932 万円となりました。

この結果、歳出総額に占める投資的経費の割合は、前年度に比べ 1.9 ポイント増加し 30.4%となりました。

### 4 翌年度繰越額が多額となりました

翌年度に繰り越した金額は、前年度に比べ 680 億 4,312 万円、24.1%減少したものの、復興事業等において計画調整等に不測の日数を要したことなどから、2,143 億 7,470 万円と引続き多額となりました。

### 5 県債残高が減少しました

県債残高は、県債発行額が県債償還に充てられる公債費の元金償還額を下回ったことから、前年度に比べ 300 億 8,588 万円、2.3%減少し、1 兆 2,826 億 3,180 万円となりました。

# 一般会計の決算状況

## 1 一般会計歳入歳出決算収支の状況

区分	決算額			対前年度増減率	
	29年度	28年度	増減額	29年度	28年度
歳入総額	1,091,838,973	1,145,229,051	△ 53,390,078	△ 4.7%	△ 0.2%
歳出総額	1,006,020,750	1,028,757,571	△ 22,736,821	△ 2.2%	△ 0.7%
歳入歳出差引額A	85,818,223	116,471,480	△ 30,653,257	△ 26.3%	4.7%
翌年度へ繰越すべき財源B	61,502,927	94,639,040	△ 33,136,113	△ 35.0%	10.2%
実質収支額 A-B=C	24,315,296	21,832,440	2,482,856	11.4%	△ 14.1%
単年度収支額 C-(前年度実質収支額)	2,482,856	△ 3,583,238			

※ 単年度収支額とは、当年度の実質収支額と前年度の実質収支額の差額をいいます。

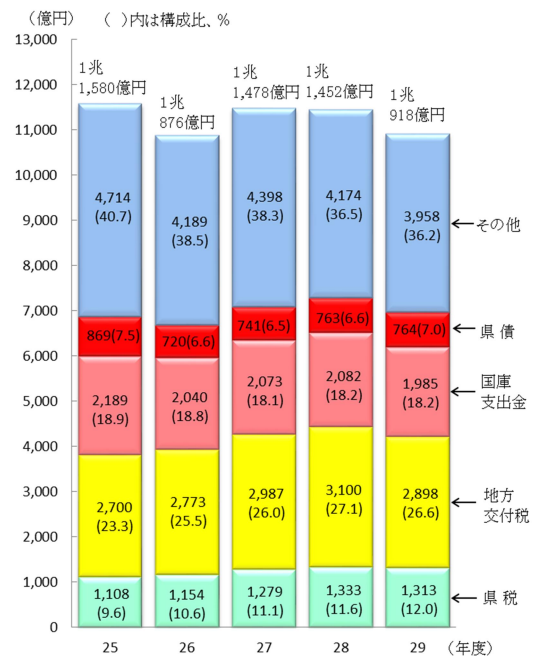
## 2 歳入決算の状況

歳入決算額 1兆918億3,897万円

### ① 歳入決算額の構成



### ② 歳入決算額の推移



- 自主財源とは・・・ 県税、使用料及び手数料のように、県が自ら徴収又は収納できる財源をいいます。
- 依存財源とは・・・ 国から交付される地方交付税や国庫支出金などのように、国から一定の額を交付されたり割り当てられたりする財源をいいます。

☆ 歳入決算額の内訳は、6ページの「第1表 一般会計歳入決算状況」をご覧ください。

なお、本書の計数は、原則として表示単位未満を端数処理しており、その内訳は合計と一致しない場合があります。

○ 歳入の主なもの

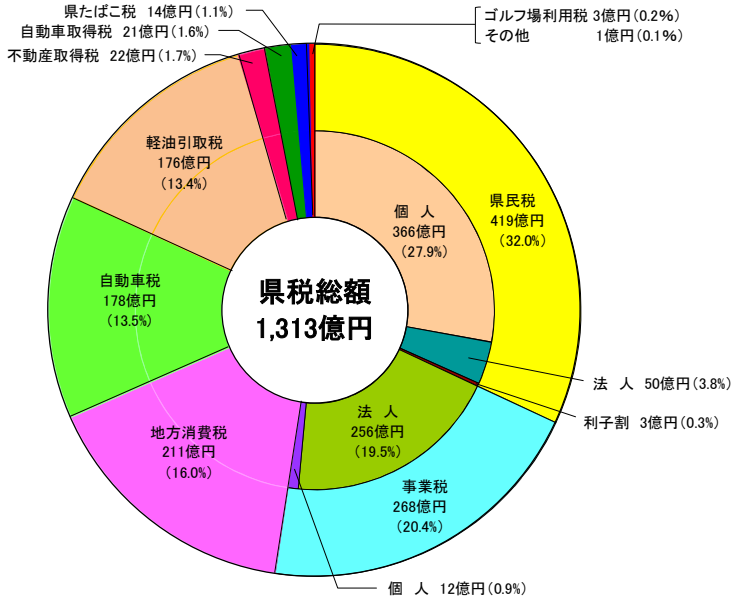
・地方交付税	2,898億3,106万円
・国庫支出金	1,985億2,179万円
・諸収入	1,393億1,957万円
・県税	1,312億9,005万円
・繰越金	1,164億7,148万円

○ 前年度に比べ増減額が大きかったもの

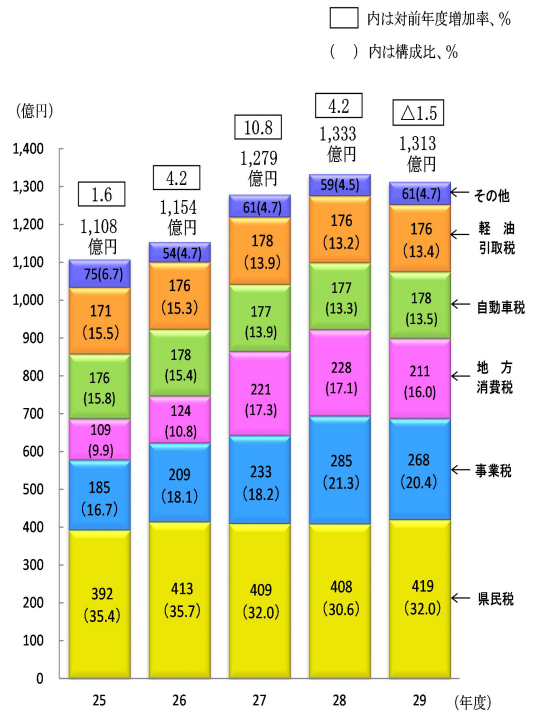
・繰入金	△299億2,917万円
・地方交付税	△201億8,258万円
・国庫支出金	△96億7,411万円
・諸収入	△53億1,223万円
・繰越金	+52億 303万円

☆ 歳入のうち、県税の内訳は次のとおりです。

③ 税目別構成比



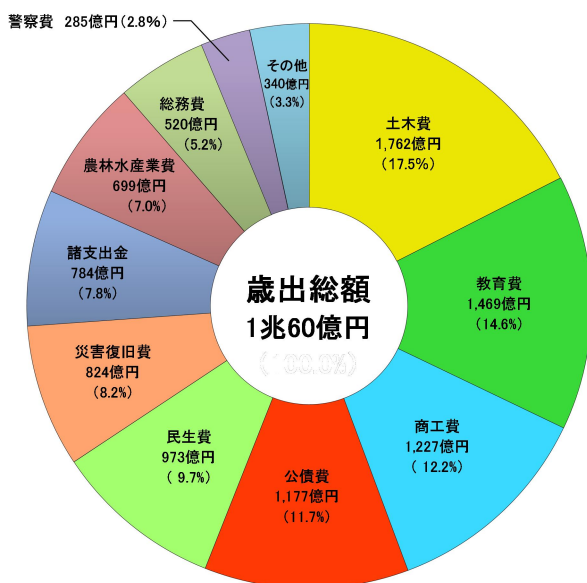
④ 県税決算額の推移



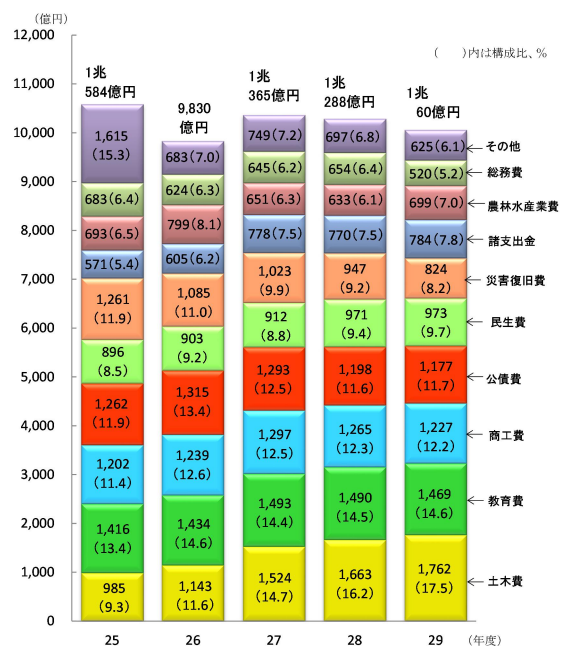
3 歳出決算の状況

歳出決算額 1兆60億2,075万円

① 歳出決算額の構成 (目的別)



② 歳出決算額の推移



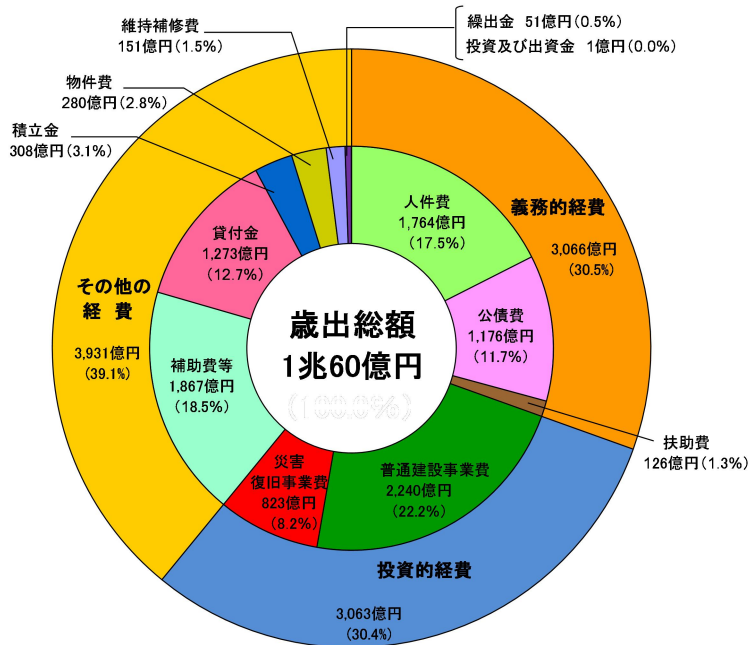
☆ 目的別歳出額の内訳は7ページの「第2表 一般会計歳出決算状況」をご覧ください。

なお、本書の計数は、原則として表示単位未満を端数処理しており、その内訳は合計と一致しない場合があります。

☆ このような事業に使われています。

項目	歳出額	主な事業内容
土木費	1,761億9,614万円	道路、橋などの建設・維持、河川の改修、ダムの建設、港湾の整備、公営住宅の整備など
教育費	1,468億6,394万円	教職員の給料・手当、校舎などの施設建設・整備、県立大学の運営交付金、私立学校運営補助など
商工費	1,227億4,630万円	中小企業振興のための貸付・補助、企業立地促進、商工観光振興など
公債費	1,176億5,904万円	県債を発行して借り入れたお金の返済
民生費	972億7,156万円	災害救助、障がい者の自立支援、介護給付費や後期高齢者医療療養給付費などの負担金、児童保護、生活保護など
災害復旧費	823億8,152万円	土木施設、農林水産施設、中小企業などの災害復旧
諸支出金	784億2,943万円	公営企業への貸付金・負担金、地方消費税清算金・交付金など
農林水産業費	699億3,452万円	農林水産業の振興、関係団体への貸付・補助、ほ場等周辺環境の整備など
総務費	520億3,105万円	財産管理、地域振興、交通政策、徴税、防災、文化・スポーツ振興など
警察費	285億4,569万円	警察行政の運営、警察活動、交通安全施設の整備など
衛生費	282億6,869万円	母子保健対策などの公衆衛生、食品・環境衛生、救急医療対策など
労働費	43億5,573万円	就職支援、雇用促進、職業訓練など
議会費	13億3,714万円	県議会の管理、運営

### ③ 歳出決算額の構成（性質別）



#### ○ 性質別にみた歳出の主なもの

##### 義務的経費 3,065億 9,457万円

- ・人件費 1,763億 6,828万円
- ・公債費 1,175億 7,184万円

##### 投資的経費 3,063億 5,932万円

- ・普通建設事業費 2,240億 6,554万円
- ・災害復旧事業費 822億 9,378万円

##### その他の経費 3,930億 6,686万円

- ・補助費等 1,866億 5,953万円
- ・貸付金 1,273億 3,645万円
- ・積立金 307億 9,764万円

#### ○ 前年度に比べ増減額が大きかったもの

##### 義務的経費 △47億 3,736万円

- ・公債費 △21億 359万円
- ・人件費 △16億 3,614万円

##### 投資的経費 +131億 9,387万円

- ・普通建設事業費 +253億 3,153万円
- ・災害復旧事業費 △121億 3,766万円

##### その他の経費 △311億 9,333万円

- ・補助費等 △126億 9,756万円
- ・積立金 △93億 2,871万円
- ・貸付金 △53億 7,106万円

☆ 性質別歳出額の内訳は8ページの「第3表 一般会計性質別経費の決算状況」をご覧ください。

なお、本書の計数は、原則として表示単位未満を端数処理しており、その内訳は合計と一致しない場合があります。

## 特別会計の決算状況

母子父子寡婦福祉資金特別会計等、10会計からなる特別会計の決算総額は次のとおりです。

### 1 特別会計歳入歳出決算収支の状況

区 分	決 算 額			対前年度増減率	
	29 年 度	28 年 度	増 減 額	29 年 度	28 年 度
歳 入 総 額	千円 203,368,398	千円 221,940,012	千円 △ 18,571,614	% △ 8.4	% △ 9.1
歳 出 総 額	199,787,821	217,170,374	△ 17,382,553	△ 8.0	△ 8.9
歳入歳出差引額 A	3,580,577	4,769,638	△ 1,189,061	△ 24.9	△ 20.5
翌年度へ繰り越すべき財源 B	490,654	1,359,208	△ 868,554	△ 63.9	△ 38.3
実 質 収 支 額 A-B=C	3,089,923	3,410,430	△ 320,507	△ 9.4	△ 10.2
単年度収支額 C-(前年度実質収支額)	△ 320,507	△ 385,534			

☆ 特別会計とは、地方公共団体が特定の事業を行う場合に、特定の歳入をもって特定の歳出に充て、一般の会計と区分し経理するための会計のことをいいます。

### 2 予算に対する執行状況

区 分	平 成 29 年 度					平 成 28 年 度	
	予 算 現 額	歳入決算額	対 予 算 収 入 率	歳出決算額	対 予 算 執 行 率	対 予 算 収 入 率	対 予 算 執 行 率
	千円	千円	%	千円	%	%	%
母子父子寡婦福祉資金	597,022	613,886	102.8	343,706	57.6	99.9	41.4
県 有 林 事 業	3,771,931	3,769,126	99.9	3,728,994	98.9	97.6	93.4
林業・木材産業資金	970,708	978,233	100.8	460,996	47.5	100.2	61.4
沿岸漁業改善資金	965,538	965,789	100.0	120	0.0	99.9	0.0
中小企業振興資金	958,858	948,813	99.0	671,390	70.0	99.9	93.4
土地先行取得事業	264	263	99.6	263	99.6	100.0	100.0
公 債 管 理	179,876,311	179,863,569	100.0	179,863,569	100.0	100.0	100.0
証 紙 収 入 整 理	4,043,442	3,911,254	96.7	3,841,194	95.0	93.8	92.2
流域下水道事業	9,623,990	9,058,047	94.1	7,977,547	82.9	88.1	71.0
港湾整備事業	3,891,167	3,259,418	83.8	2,900,042	74.5	83.2	67.1
計	204,699,231	203,368,398	99.3	199,787,821	97.6	99.0	96.8

☆ 各特別会計の決算状況は、9ページの「第4表 特別会計決算状況」をご覧ください。

なお、本書の計数は、原則として表示単位未満を端数処理しており、その内訳は合計と一致しない場合があります。

第1表 一般会計歳入決算状況

区 分	平成 29 年 度							平成28年度 収入済額 (B)	比較増減額 (A)-(B)	構 成 比		対前年度増減率	
	予算現額	調定額	収入済額 (A)	不納欠損額	収入未済額	対予算 収入率	対調定 収入率			平成29年度	平成28年度	平成29年度	平成28年度
	千円	千円	千円	千円	千円	%	%	千円	千円	%	%	%	%
県 税	130,372,000	133,054,591	131,290,045	74,944	1,689,602	100.7	98.7	133,311,063	△ 2,021,018	12.0	11.6	△ 1.5	4.2
地方消費税清算金	45,483,000	45,483,308	45,483,308			100.0	100.0	42,874,667	2,608,641	4.2	3.8	6.1	△ 10.3
地方譲与税	21,853,001	21,893,404	21,893,404			100.2	100.0	21,315,053	578,351	2.0	1.9	2.7	△ 14.8
地方特例交付金	359,064	359,064	359,064			100.0	100.0	318,515	40,549	0.0	0.0	12.7	8.1
地方交付税	284,129,367	289,831,061	289,831,061			102.0	100.0	310,013,643	△ 20,182,582	26.6	27.1	△ 6.5	3.8
交通安全対策特別交付金	392,280	389,020	389,020			99.2	100.0	406,285	△ 17,265	0.0	0.0	△ 4.2	△ 4.8
分担金及び負担金	5,216,707	5,267,305	5,218,292	3,847	45,166	100.0	99.1	4,198,317	1,019,975	0.5	0.4	24.3	19.1
使用料及び手数料	7,922,002	8,051,710	7,888,283	1,572	161,855	99.6	98.0	7,926,653	△ 38,370	0.7	0.7	△ 0.5	16.2
国庫支出金	351,941,669	198,521,786	198,521,786			56.4	100.0	208,195,894	△ 9,674,108	18.2	18.2	△ 4.6	0.4
財産収入	760,807	1,326,782	1,326,782			174.4	100.0	1,438,496	△ 111,714	0.1	0.1	△ 7.8	20.8
寄附金	4,992,298	5,111,824	5,111,824			102.4	100.0	826,791	4,285,033	0.5	0.1	518.3	△ 24.2
繰入金	56,360,457	52,312,554	52,312,554			92.8	100.0	82,241,727	△ 29,929,173	4.8	7.2	△ 36.4	△ 18.3
繰越金	116,471,480	116,471,480	116,471,480			100.0	100.0	111,268,448	5,203,032	10.7	9.7	4.7	6.4
諸収入	141,725,077	162,065,350	139,319,570	37,544	22,708,236	98.3	86.0	144,631,799	△ 5,312,229	12.7	12.6	△ 3.7	△ 2.5
県債	92,556,734	76,422,500	76,422,500			82.6	100.0	76,261,700	160,800	7.0	6.6	0.2	3.0
合 計	1,260,535,943	1,116,561,739	1,091,838,973	117,907	24,604,859	86.6	97.8	1,145,229,051	△ 53,390,078	100.0	100.0	△ 4.7	△ 0.2

第2表 一般会計歳出決算状況

区 分	平成29年度					平成28年度 支出済額 (B)	比較増減額 (A)-(B)	構 成 比		対前年度増減率	
	予算現額	支出済額 (A)	翌年度繰越額	不 用 額	対 予 算 執 行 率			平成29年度	平成28年度	平成29年度	平成28年度
	千円	千円	千円	千円	%	千円	千円	%	%	%	%
議 会 費	1,349,381	1,337,145		12,236	99.1	1,344,135	△ 6,990	0.1	0.1	△ 0.5	3.4
総 務 費	53,232,304	52,031,054	351,001	850,249	97.7	65,421,599	△ 13,390,545	5.2	6.4	△ 20.5	1.3
民 生 費	100,651,614	97,271,561	2,131,368	1,248,685	96.6	97,133,947	137,614	9.7	9.4	0.1	6.5
衛 生 費	29,939,902	28,268,688	937,114	734,100	94.4	28,957,028	△ 688,340	2.8	2.8	△ 2.4	10.9
労 働 費	4,683,547	4,355,729		327,818	93.0	12,026,325	△ 7,670,596	0.4	1.2	△ 63.8	△ 40.4
農 林 水 産 業 費	112,290,393	69,934,520	37,423,337	4,932,536	62.3	63,268,618	6,665,902	7.0	6.1	10.5	△ 2.8
商 工 費	123,498,178	122,746,297	4,619	747,262	99.4	126,446,438	△ 3,700,141	12.2	12.3	△ 2.9	△ 2.5
土 木 費	268,124,639	176,196,139	81,194,962	10,733,538	65.7	166,252,521	9,943,618	17.5	16.2	6.0	9.1
警 察 費	29,447,640	28,545,688	190,747	711,205	96.9	27,378,696	1,166,992	2.8	2.7	4.3	0.3
教 育 費	148,133,805	146,863,936	259,704	1,010,165	99.1	149,032,795	△ 2,168,859	14.6	14.5	△ 1.5	△ 0.2
災 害 復 旧 費	193,055,404	82,381,518	91,881,849	18,792,037	42.7	94,712,091	△ 12,330,573	8.2	9.2	△ 13.0	△ 7.4
公 債 費	117,679,895	117,659,041		20,854	100.0	119,784,893	△ 2,125,852	11.7	11.6	△ 1.8	△ 7.3
諸 支 出 金	78,431,511	78,429,434		2,077	100.0	76,998,485	1,430,949	7.8	7.5	1.9	△ 1.0
予 備 費	17,730			17,730							
合 計	1,260,535,943	1,006,020,750	214,374,701	40,140,492	79.8	1,028,757,571	△ 22,736,821	100.0	100.0	△ 2.2	△ 0.7

(注) 公債費は、県債の元利償還金、県債管理基金積立金及び事務費である。

第3表 一般会計性質別経費の決算状況

区 分	平成29年度		平成28年度		比較増減額		決算額構成比		対前年度増減率		
	決算額	うち一般財源	決算額	うち一般財源	決算額	うち一般財源	平成29年度	平成28年度	平成29年度	平成28年度	
	千円	千円	千円	千円	千円	千円	%	%	%	%	
義務的 経費	人件費	176,368,282	147,872,226	178,004,421	145,838,620	△ 1,636,139	2,033,606	17.5	17.3	△ 0.9	0.3
	扶助費	12,654,454	6,175,582	13,652,089	6,449,337	△ 997,635	△ 273,755	1.3	1.4	△ 7.3	8.5
	公債費	117,571,838	116,771,264	119,675,427	118,870,218	△ 2,103,589	△ 2,098,954	11.7	11.6	△ 1.8	△ 7.5
	計	306,594,574	270,819,072	311,331,937	271,158,175	△ 4,737,363	△ 339,103	30.5	30.3	△ 1.5	△ 2.5
投資的 経費	普通建設事業費	224,065,536	52,460,235	198,734,008	59,672,537	25,331,528	△ 7,212,302	22.2	19.3	12.7	6.7
	災害復旧事業費	82,293,784	3,659,264	94,431,445	7,144,346	△ 12,137,661	△ 3,485,082	8.2	9.2	△ 12.9	△ 5.9
	失業対策事業費										
	計	306,359,320	56,119,499	293,165,453	66,816,883	13,193,867	△ 10,697,384	30.4	28.5	4.5	2.3
	うち県単独事業費	35,974,494	10,475,489	30,119,986	13,075,720	5,854,508	△ 2,600,231	3.6	2.9	19.4	△ 26.3
その他 の 経費	物件費	28,015,405	19,378,863	29,474,354	19,087,632	△ 1,458,949	291,231	2.8	2.9	△ 4.9	7.1
	維持補修費	15,079,941	11,342,961	16,997,620	13,214,800	△ 1,917,679	△ 1,871,839	1.5	1.6	△ 11.3	18.1
	積立金	30,797,639	20,536,025	40,126,345	22,367,435	△ 9,328,706	△ 1,831,410	3.1	3.9	△ 23.2	△ 8.9
	投資及び出資金	98,778	98,778	138,592	138,592	△ 39,814	△ 39,814	0.0	0.0	△ 28.7	73.0
	貸付金	127,336,447	607,562	132,707,503	782,259	△ 5,371,056	△ 174,697	12.7	12.9	△ 4.0	0.1
	補助費等	186,659,531	159,944,394	199,357,089	159,222,360	△ 12,697,558	722,034	18.5	19.4	△ 6.4	△ 2.5
	繰出金	5,079,115	5,078,679	5,458,678	5,444,728	△ 379,563	△ 366,049	0.5	0.5	△ 7.0	△ 24.7
計	393,066,856	216,987,262	424,260,181	220,257,806	△ 31,193,325	△ 3,270,544	39.1	41.2	△ 7.4	△ 1.4	
合計	1,006,020,750	543,925,833	1,028,757,571	558,232,864	△ 22,736,821	△ 14,307,031	100.0	100.0	△ 2.2	△ 0.7	

(注) 公債費は、県債の元利償還金及び一時借入金利子である。



第4表 特別会計決算状況

会 計 名	予 算 現 額	歳 入 決 算 額 A	歳 出 決 算 額 B	歳 入 歳 出 差 引 額 C=A-B	翌年度へ繰越すべき 財源 D	実 質 収 支 額 E=C-D	単 年 度 収 支 額 E-(前年度実質収支額)
	千円	千円	千円	千円	千円	千円	千円
母子父子寡婦福祉資金	597,022	613,886	343,706	270,180		270,180	△ 121,642
県 有 林 事 業	3,771,931	3,769,126	3,728,994	40,132	11,249	28,883	△ 16,449
林業・木材産業資金	970,708	978,233	460,996	517,237		517,237	32,088
沿岸漁業改善資金	965,538	965,789	120	965,669		965,669	19,673
中小企業振興資金	958,858	948,813	671,390	277,423		277,423	△ 18,948
土地先行取得事業	264	263	263				
公 債 管 理	179,876,311	179,863,569	179,863,569				
証 紙 収 入 整 理	4,043,442	3,911,254	3,841,194	70,060		70,060	5,959
流域下水道事業	9,623,990	9,058,047	7,977,547	1,080,500	391,405	689,095	△ 171,218
港湾整備事業	3,891,167	3,259,418	2,900,042	359,376	88,000	271,376	△ 49,970
合 計	204,699,231	203,368,398	199,787,821	3,580,577	490,654	3,089,923	△ 320,507