

平成26年度 岩手県歳入歳出決算の概要

平成26年度一般会計及び特別会計の歳入歳出決算の概要をお知らせします。

平成26年度決算の状況

○ 一般会計決算

歳入総額	1兆 875億 7,794万円	(対前年度 △704億 4,591万円、△6.1%)
歳出総額	9,829億 7,757万円	(対前年度 △754億 3,626万円、△7.1%)

○ 特別会計決算（11会計合計）

歳入総額	2,731億 8,755万円	(対前年度 +161億 7,929万円、+6.3%)
歳出総額	2,669億 2,344万円	(対前年度 +188億 4,176万円、+7.6%)

平成26年度決算の特色

1 決算規模が前年度を下回りました

決算規模は、災害廃棄物（がれき）処理完了に伴い前年度を下回り、歳入においては、諸収入、県債、国庫支出金等の減により、前年度に比べ704億4,591万円、6.1%減少し、歳出においては、衛生費、災害復旧費、労働費等の減により、前年度に比べ754億3,626万円、7.1%減少しました。

2 自主財源、依存財源ともに減少しました

自主財源は、災害廃棄物処理関連事業の終了に伴う諸収入等の減により、前年度に比べ514億7,317万円、9.2%減少し、5,066億7,048万円となりました。

また、依存財源は、県債、国庫支出金等の減により、前年度に比べ189億7,274万円、3.2%減少し、5,809億747万円となりました。

この結果、歳入総額に占める割合は、自主財源は前年度に比べ1.6ポイント減少し46.6%に、依存財源は前年度に比べ1.6ポイント増加し53.4%となりました。

3 投資的経費が減少しました

投資的経費は、災害廃棄物処理関連事業の終了に伴う災害復旧事業費の減により、前年度に比べ675億9,345万円、20.2%減少し、2,678億2,019万円となりました。

一方、義務的経費は、公債費や人件費の増により、前年度に比べ74億8,521万円、2.4%増加し、3,187億4,815万円となりました。

この結果、歳出総額に占める割合は、投資的経費は前年度に比べ4.4ポイント減少し、27.3%に、義務的経費は前年度に比べ3.0ポイント増加し32.4%となりました。

4 普通建設事業費が増加しました

普通建設事業費は、道路橋りょう、住宅、港湾等の整備事業の増により、前年度に比べ198億7,001万円、14.7%増加し、1,549億4,686万円となりました。

5 県債発行額、県債残高がともに減少しました

県債発行額は、地方財政の財源不足対策として発行する臨時財政対策債等の減により、前年度に比べ149億7,546万円、17.2%減少し、719億6,202万円となりました。

また、県債残高は、県債発行額が県債償還に充てられる公債費の元金償還分を下回ったことにより、前年度に比べ423億3,449万円、3.0%減少し、1兆3,841億8,445万円となりました。

一般会計の決算状況

1 一般会計歳入歳出決算収支の状況

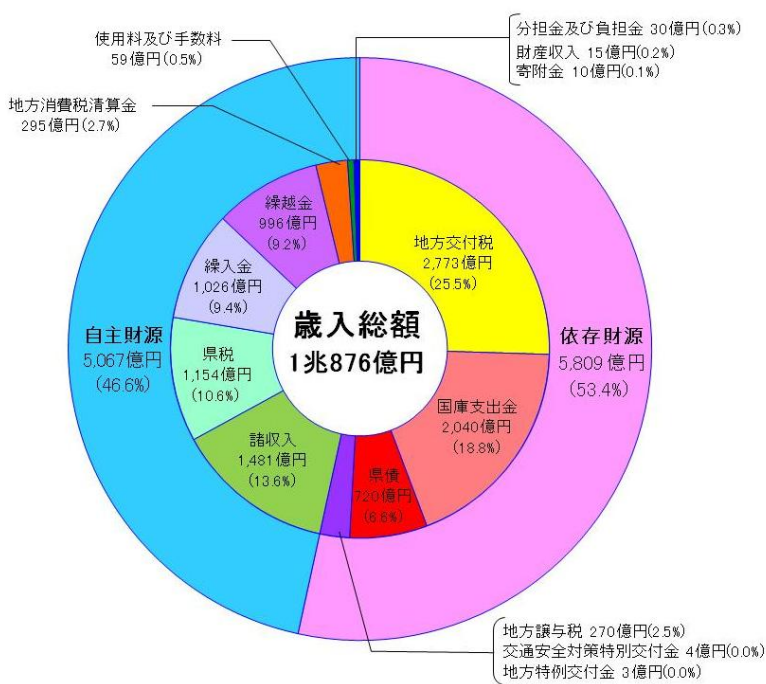
区 分	決 算 額			対前年度増減率	
	26 年 度	25 年 度	増 減 額	26 年 度	25 年 度
歳 入 総 額	1,087,577,943	1,158,023,855	△ 70,445,912	△ 6.1%	△ 4.9%
歳 出 総 額	982,977,565	1,058,413,821	△ 75,436,256	△ 7.1%	△ 4.4%
歳入歳出差引額 A	104,600,378	99,610,034	4,990,344	5.0%	△ 9.5%
翌年度へ繰り越すべき財源 B	78,428,728	73,449,743	4,978,985	6.8%	△ 9.9%
実 質 収 支 額 A-B=C	26,171,650	26,160,291	11,359	0.0%	△ 8.2%
単 年 度 収 支 額 C-(前年度実質収支額)	11,359	△ 2,328,328			

※ 単年度収支額とは、当年度の実質収支額と前年度の実質収支額の差額をいいます。

2 歳入決算の状況

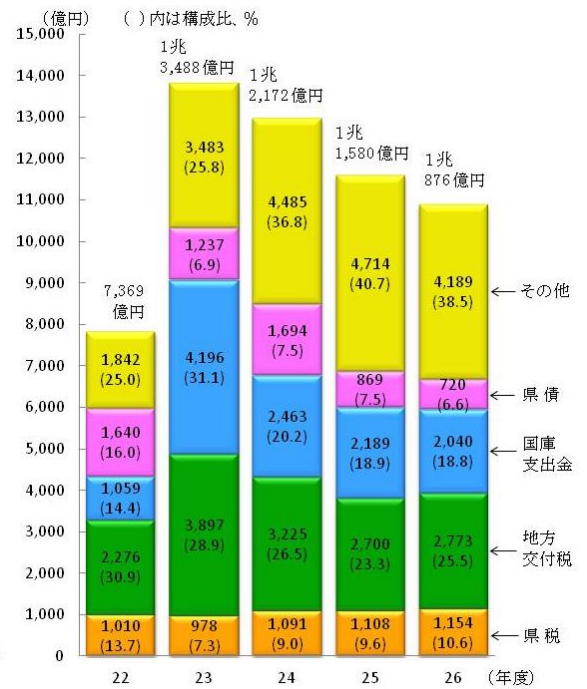
歳入決算額 1兆 875億 7,794万円

① 歳入決算の構成



- 自主財源とは・・・ 県税、使用料及び手数料のように、県が自ら徴収又は収納できる財源をいいます。
- 依存財源とは・・・ 国から交付される地方交付税や国庫支出金などのように、国から一定の額を交付されたり割り当てられたりする財源をいいます。

② 歳入決算額の推移

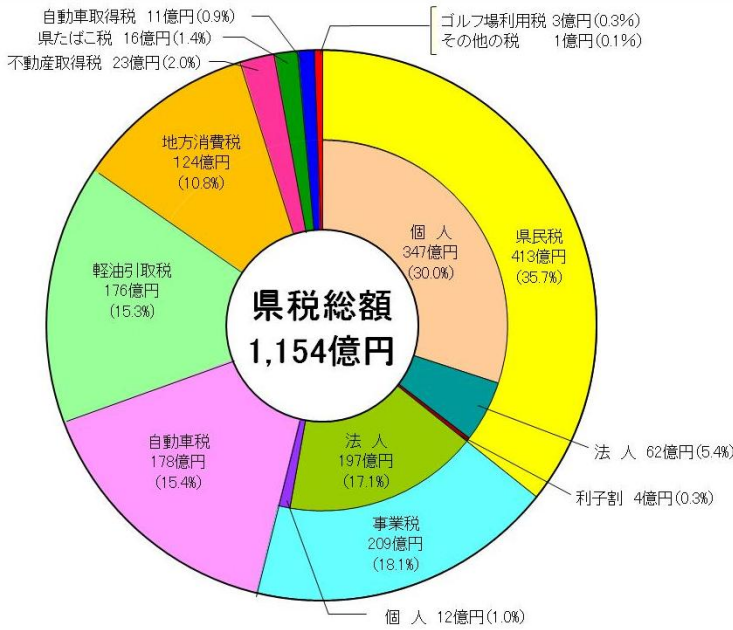


☆ 歳入決算額の内訳は、6ページの「第1表 一般会計歳入決算状況」をご覧ください。
 なお、本書の計数は、原則として表示単位未満を端数処理しており、その内訳は合計と一致しない場合があります。

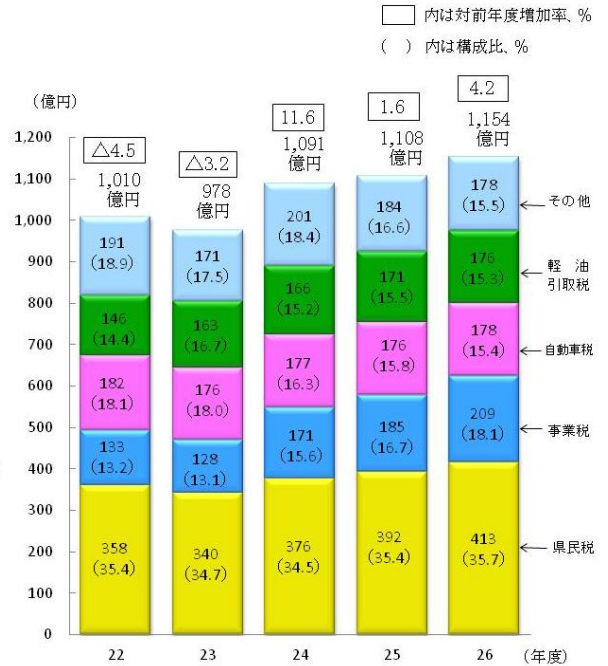
<p>○ 歳入の主なもの</p> <ul style="list-style-type: none"> ・地方交付税 2,773億 475万円 ・国庫支出金 2,040億 369万円 ・諸収入 1,481億 66万円 ・県税 1,154億 4,820万円 ・繰入金 1,025億 7,373万円 	<p>○ 前年度に比べ増減額が 大きかったもの</p> <ul style="list-style-type: none"> ・諸収入 △595億 7,610万円 ・県債 △149億 7,546万円 ・国庫支出金 △149億 4,548万円 ・繰越金 △104億 2,182万円 ・繰入金 +91億 257万円
--	--

☆ 歳入のうち、県税の内訳は次のとおりです。

③ 税目別構成比



④ 県税決算額の推移



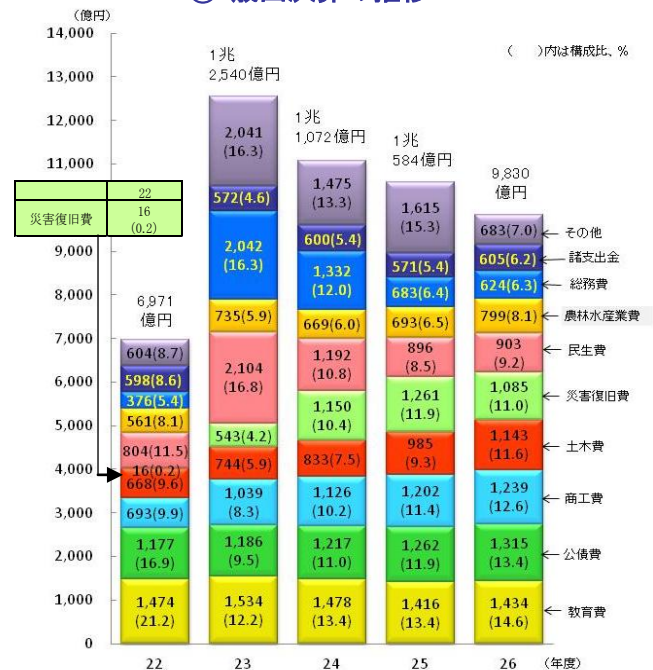
3 歳出決算の状況

歳出決算額 9,829億 7,757万円

① 歳出決算の構成 (目的別)



② 歳出決算の推移

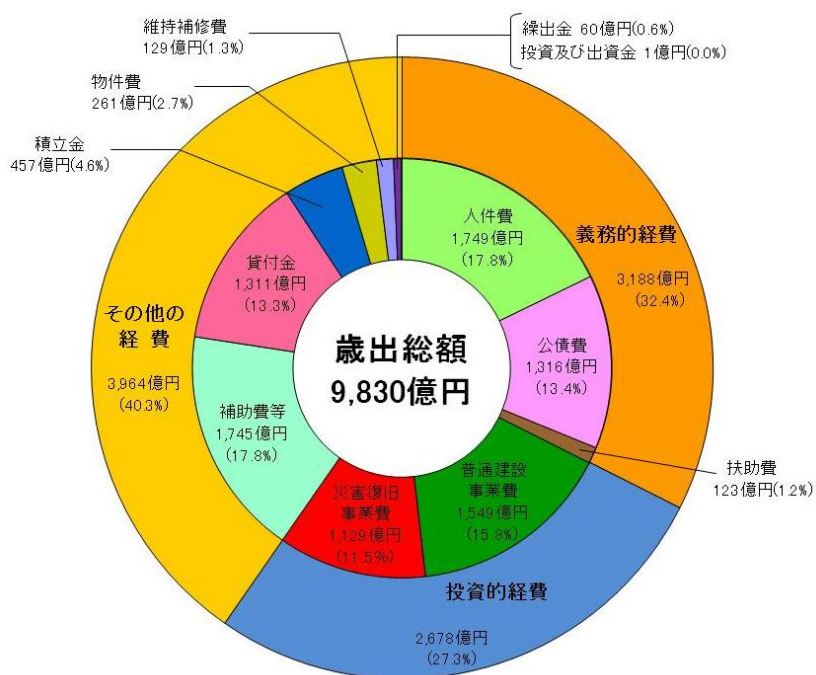


☆ 目的別歳出額の内訳は7ページの「第2表 一般会計歳出決算状況」をご覧ください。
 なお、本書の計数は、原則として表示単位未満を四捨五入しており、その内訳は合計と一致しない場合があります。

☆ このような事業に使われています。

項目	歳出額	主な事業内容
教育費	1,433億6,965万円	教職員の給料・手当、校舎などの施設建設・整備、県立大学の運営交付金、私立学校運営補助など
公債費	1,314億6,845万円	県債を発行して借り入れたお金の返済
商工費	1,239億3,199万円	中小企業振興のための貸付・補助、企業立地促進、商工観光振興など
土木費	1,142億7,468万円	道路、橋などの建設・維持、河川の改修、ダムの建設、公営住宅の整備など
災害復旧費	1,084億7,582万円	農林水産施設・土木施設、中小企業などの災害復旧
民生費	902億7,148万円	災害救助、障がい者の自立支援、後期高齢者医療療養給付費や介護給付費などの負担金、児童保護、生活保護など
農林水産業費	799億1,875万円	農林水産業の振興、関係団体への貸付・補助、ほ場等周辺環境の整備など
総務費	623億6,625万円	財産管理、地域振興、交通政策、徴税、防災など
諸支出金	605億3,356万円	公営企業への貸付金・負担金、地方消費税清算金・交付金など
衛生費	281億869万円	母子保健対策などの公衆衛生、災害廃棄物処理などの環境衛生、救急医療対策など
警察費	272億3,034万円	警察行政の運営、警察活動、交通安全施設の整備など
労働費	117億2,992万円	就職支援、雇用促進、職業訓練など
議会費	12億9,799万円	県議会の管理、運営

③ 歳出決算の構成（性質別）



○ 性質別にみた歳出の主なもの

義務的経費 3,187億 4,815万円

- ・人件費 1,748億 9,704万円
- ・公債費 1,315億 4,487万円

投資的経費 2,678億 2,019万円

- ・普通建設事業費 1,549億 4,686万円
- ・災害復旧事業費 1,128億 7,333万円

その他の経費 3,964億 923万円

- ・補助費等 1,745億 2,543万円
- ・貸付金 1,311億 718万円
- ・積立金 456億 8,734万円

○ 前年度に比べ増減額が大きかったもの

義務的経費 74億 8,521万円

- ・公債費 +53億 1,118万円
- ・人件費 +25億 3,238万円

投資的経費 △675億 9,345万円

- ・災害復旧事業費 △874億 6,346万円
- ・普通建設事業費 +198億 7,001万円

その他の経費 △153億 2,802万円

- ・積立金 △178億 9,903万円
- ・貸付金 +46億 5,717万円

☆ 性質別歳出額の内訳は8ページの「[第3表 一般会計性質別経費の決算状況](#)」をご覧ください。

なお、本書の計数は、原則として表示単位未満を四捨五入しており、その内訳は合計と一致しない場合があります。

特別会計の決算状況

母子寡婦福祉資金特別会計等、11 会計からなる特別会計の決算総額は次のとおりです。

1 特別会計歳入歳出決算収支の状況

区 分	決 算 額			対前年度増減率	
	26 年 度	25 年 度	増 減 額	26 年 度	25 年 度
歳 入 総 額	千円 273,187,551	千円 257,008,259	千円 16,179,292	% 6.3	% 5.5
歳 出 総 額	266,923,439	248,081,676	18,841,763	7.6	5.7
歳入歳出差引額 A	6,264,112	8,926,583	△ 2,662,471	△ 29.8	0.7
翌年度へ繰り越すべき財源 B	1,977,882	4,709,514	△ 2,731,632	△ 58.0	20.6
実 質 収 支 額 A-B=C	4,286,230	4,217,069	69,161	1.6	△ 15.0
単 年 度 収 支 額 C-(前年度実質収支額)	69,161	△ 743,171			

☆ 特別会計とは地方公共団体が特定の事業を行う場合に、一般の会計と区分し、特定の歳入をもって特定の歳出にあて経理するための会計のことをいいます。

2 予算に対する執行状況

区 分	平 成 26 年 度				平 成 25 年 度			
	予 算 現 額	歳入決算額	対 予 算 収 入 率	歳出決算額	対 予 算 執 行 率	対 予 算 収 入 率	対 予 算 執 行 率	
母子寡婦福祉資金	千円 538,848	千円 549,105	% 101.9	千円 168,056	% 31.2	% 104.2	% 39.5	
農業改良資金等	176,698	179,149	101.4	72,233	40.9	103.1	35.8	
県有林事業	4,106,715	3,744,444	91.2	3,648,625	88.8	95.1	89.8	
林業・木材産業資金	1,224,173	1,237,875	101.1	550,604	45.0	101.0	51.9	
沿岸漁業改善資金	888,441	910,332	102.5	18,919	2.1	100.3	0.0	
中小企業振興資金	3,494,000	3,507,703	100.4	2,825,483	80.9	99.6	90.6	
土地先行取得事業	1,056	1,056	100.0	1,056	100.0	100.0	100.0	
公債管理	242,501,889	242,470,413	100.0	242,470,413	100.0	100.0	100.0	
証紙収入整理	3,720,314	3,435,812	92.4	3,394,974	91.3	92.5	91.6	
流域下水道事業	10,382,396	8,936,584	86.1	7,757,307	74.7	90.3	75.4	
港湾整備事業	8,391,854	8,215,078	97.9	6,015,769	71.7	96.6	49.6	
計	275,426,384	273,187,551	99.2	266,923,439	96.9	99.3	95.8	

☆ 各特別会計の決算状況は、9ページの「第4表 特別会計決算状況」をご覧ください。

なお、本書の計数は、原則として表示単位未満を四捨五入しており、その内訳は合計と一致しない場合があります。

第1表 一般会計歳入決算状況

区 分	平成 26 年 度							平成25年度 収入済額 (B)	比較増減額 (A)-(B)	構 成 比		対前年度増減率	
	予算現額	調定額	収入済額 (A)	不納欠損額	収入未済額	対予算 収入率	対調定 収入率			平成26年度	平成25年度	平成26年度	平成25年度
	千円	千円	千円	千円	千円	%	%			千円	千円	%	%
県 税	115,116,000	117,824,923	115,448,203	213,192	2,163,528	100.3	98.0	110,798,220	4,649,983	10.6	9.6	4.2	1.6
地方消費税清算金	29,546,000	29,546,257	29,546,257			100.0	100.0	24,387,324	5,158,933	2.7	2.1	21.2	△ 0.8
地方譲与税	27,150,001	26,951,289	26,951,289			99.3	100.0	23,243,170	3,708,119	2.5	2.0	16.0	16.1
地方特例交付金	280,986	280,986	280,986			100.0	100.0	279,892	1,094	0.0	0.0	0.4	△ 1.9
地方交付税	270,910,632	277,304,752	277,304,752			102.4	100.0	270,005,557	7,299,195	25.5	23.3	2.7	△ 16.3
交通安全対策特別交付金	457,741	404,732	404,732			88.4	100.0	464,933	△ 60,201	0.0	0.0	△ 12.9	△ 5.8
分担金及び負担金	2,991,199	3,026,444	2,974,963	5,108	46,373	99.5	98.3	3,183,982	△ 209,019	0.3	0.3	△ 6.6	△ 55.0
使用料及び手数料	5,941,514	6,025,939	5,871,349	2,187	152,403	98.8	97.4	4,600,570	1,270,779	0.5	0.4	27.6	0.8
国庫支出金	347,717,375	204,003,686	204,003,686			58.7	100.0	218,949,169	△ 14,945,483	18.8	18.9	△ 6.8	△ 11.1
財産収入	1,469,565	1,541,422	1,541,422			104.9	100.0	1,669,997	△ 128,575	0.2	0.2	△ 7.7	21.3
寄附金	842,982	1,003,861	1,003,861			119.1	100.0	2,323,781	△ 1,319,920	0.1	0.2	△ 56.8	△ 0.4
繰入金	108,012,703	102,573,731	102,573,731			95.0	100.0	93,471,166	9,102,565	9.4	8.1	9.7	△ 19.2
繰越金	99,610,034	99,610,034	99,610,034			100.0	100.0	110,031,851	△ 10,421,817	9.2	9.5	△ 9.5	16.0
諸収入	150,105,520	171,100,336	148,100,658	36,690	22,962,988	98.7	86.6	207,676,761	△ 59,576,103	13.6	17.9	△ 28.7	17.1
県 債	76,645,077	71,962,020	71,962,020			93.9	100.0	86,937,482	△ 14,975,462	6.6	7.5	△ 17.2	△ 4.2
合 計	1,236,797,329	1,113,160,412	1,087,577,943	257,177	25,325,292	87.9	97.7	1,158,023,855	△ 70,445,912	100.0	100.0	△ 6.1	△ 4.9

第2表 一般会計歳出決算状況

区 分	平成26年度					平成25年度 支出済額 (B)	比較増減額 (A)-(B)	構 成 比		対前年度増減率	
	予 算 現 額	支 出 済 額 (A)	翌年度繰越額	不 用 額	対 予 算 執 行 率			平成26年度	平成25年度	平成26年度	平成25年度
	千円	千円	千円	千円	%	千円	千円	%	%	%	%
議 会 費	1,306,009	1,297,994		8,015	99.4	1,299,722	△ 1,728	0.1	0.1	△ 0.1	△ 1.1
総 務 費	68,727,384	62,366,246	1,753,885	4,607,253	90.7	68,318,124	△ 5,951,878	6.3	6.5	△ 8.7	△ 48.7
民 生 費	92,915,129	90,271,478	1,134,032	1,509,619	97.2	89,620,400	651,078	9.2	8.5	0.7	△ 24.8
衛 生 費	32,004,434	28,108,693	1,719,665	2,176,076	87.8	107,044,395	△ 78,935,702	2.9	10.1	△ 73.7	31.2
労 働 費	22,796,188	11,729,918	8,354,266	2,712,004	51.5	27,461,406	△ 15,731,488	1.2	2.6	△ 57.3	△ 26.2
農 林 水 産 業 費	107,487,903	79,918,751	21,757,889	5,811,263	74.4	69,289,862	10,628,889	8.1	6.5	15.3	3.5
商 工 費	126,944,072	123,931,993	2,521,705	490,374	97.6	120,166,797	3,765,196	12.6	11.4	3.1	6.7
土 木 費	190,311,666	114,274,678	68,746,903	7,290,085	60.0	98,535,884	15,738,794	11.6	9.3	16.0	18.3
警 察 費	27,903,736	27,230,339	383,827	289,570	97.6	25,722,620	1,507,719	2.8	2.4	5.9	△ 6.1
教 育 費	144,623,401	143,369,648	275,645	978,108	99.1	141,575,408	1,794,240	14.6	13.4	1.3	△ 4.2
災 害 復 旧 費	229,477,211	108,475,820	98,202,552	22,798,839	47.3	126,142,556	△ 17,666,736	11.0	11.9	△ 14.0	9.7
公 債 費	131,531,475	131,468,449		63,026	100.0	126,157,730	5,310,719	13.4	11.9	4.2	3.7
諸 支 出 金	60,542,663	60,533,558		9,105	100.0	57,078,917	3,454,641	6.2	5.4	6.1	△ 4.8
予 備 費	226,058			226,058							
合 計	1,236,797,329	982,977,565	204,850,369	48,969,395	79.5	1,058,413,821	△ 75,436,256	100.0	100.0	△ 7.1	△ 4.4

(注) 公債費は、県債の元利償還金、県債管理基金積立金及び事務費である。

第3表 一般会計性質別経費の決算状況

区 分	平成26年度		平成25年度		比較増減額		決算額構成比		対前年度増減率		
	決算額	うち一般財源	決算額	うち一般財源	決算額	うち一般財源	平成26年度	平成25年度	平成26年度	平成25年度	
	千円	千円	千円	千円	千円	千円	%	%	%	%	
義務的 経費	人件費	174,897,044	145,074,456	172,364,669	142,035,175	2,532,375	3,039,281	17.8	16.3	1.5	△ 4.1
	扶助費	12,306,228	6,087,119	12,664,573	6,135,295	△ 358,345	△ 48,176	1.2	1.2	△ 2.8	△ 1.0
	公債費	131,544,874	130,751,257	126,233,691	125,303,941	5,311,183	5,447,316	13.4	11.9	4.2	3.6
	計	318,748,146	281,912,832	311,262,933	273,474,411	7,485,213	8,438,421	32.4	29.4	2.4	△ 1.0
投資 的 経費	普通建設事業費	154,946,858	37,549,500	135,076,846	32,895,235	19,870,012	4,654,265	15.8	12.8	14.7	8.1
	災害復旧事業費	112,873,332	7,450,977	200,336,790	6,712,742	△ 87,463,458	738,235	11.5	18.9	△ 43.7	24.8
	失業対策事業費										
	計	267,820,190	45,000,477	335,413,636	39,607,977	△ 67,593,446	5,392,500	27.3	31.7	△ 20.2	17.5
	うち県単独事業費	34,590,353	12,944,369	35,742,778	11,650,443	△ 1,152,425	1,293,926	3.5	3.4	△ 3.2	△ 14.0
そ の 他 の 経 費	物件費	26,133,355	17,871,342	26,422,661	17,848,412	△ 289,306	22,930	2.7	2.5	△ 1.1	△ 6.9
	維持補修費	12,875,983	10,216,301	12,346,408	9,807,557	529,575	408,744	1.3	1.2	4.3	11.9
	積立金	45,687,336	24,707,367	63,586,367	35,613,812	△ 17,899,031	△ 10,906,445	4.6	6.0	△ 28.1	△ 47.8
	投資及び出資金	71,896	71,896	430,757	430,757	△ 358,861	△ 358,861	0.0	0.0	△ 83.3	△ 9.3
	貸付金	131,107,179	636,144	126,450,012	608,513	4,657,167	27,631	13.3	11.9	3.7	4.2
	補助費等	174,525,427	137,180,210	175,411,607	134,404,768	△ 886,180	2,775,442	17.8	16.6	△ 0.5	△ 18.2
	繰出金	6,008,053	5,994,053	7,089,440	7,025,440	△ 1,081,387	△ 1,031,387	0.6	0.7	△ 15.3	△ 27.3
計	396,409,229	196,677,313	411,737,252	205,739,259	△ 15,328,023	△ 9,061,946	40.3	38.9	△ 3.7	△ 18.8	
合 計	982,977,565	523,590,622	1,058,413,821	518,821,647	△ 75,436,256	4,768,975	100.0	100.0	△ 7.1	△ 4.4	

(注) 公債費は、県債の元利償還金及び一時借入金利子である。

第4表 特別会計決算状況							
会 計 名	予 算 現 額	歳 入 決 算 額 A	歳 出 決 算 額 B	歳 入 歳 出 差 引 額 C=A-B	翌年度へ繰越すべき 財源 D	実 質 収 支 額 E=C-D	単年度収支額 E-(前年度実質収支額)
	千円	千円	千円	千円	千円	千円	千円
母子寡婦福祉資金	538,848	549,105	168,056	381,049		381,049	75,150
農業改良資金等	176,698	179,149	72,233	106,916		106,916	△ 32,621
県有林事業	4,106,715	3,744,444	3,648,625	95,819	63,381	32,438	17,076
林業・木材産業資金	1,224,173	1,237,875	550,604	687,271		687,271	97,175
沿岸漁業改善資金	888,441	910,332	18,919	891,413		891,413	39,511
中小企業振興資金	3,494,000	3,507,703	2,825,483	682,220		682,220	△ 87,288
土地先行取得事業	1,056	1,056	1,056				△ 0
公債管理	242,501,889	242,470,413	242,470,413				
証紙収入整理	3,720,314	3,435,812	3,394,974	40,838		40,838	△ 4,264
流域下水道事業	10,382,396	8,936,584	7,757,307	1,179,277	318,609	860,668	△ 442,283
港湾整備事業	8,391,854	8,215,078	6,015,769	2,199,309	1,595,892	603,417	406,705
合 計	275,426,384	273,187,551	266,923,439	6,264,112	1,977,882	4,286,230	69,161