

# 平成25年度 岩手県歳入歳出決算の概要

平成 25 年度一般会計及び特別会計の歳入歳出決算の概要をお知らせします。

## 平成 25 年度決算の状況

### ○ 一般会計決算

歳入額	1兆 1,580億 2,386万円	(対前年度 △592億 1,454万円、△ 4.9%)
歳出額	1兆 584億 1,382万円	(対前年度 △487億 9,272万円、△ 4.4%)

### ○ 特別会計決算 (11 会計合計)

歳入合計額	2,570億 826万円	(対前年度 +134億 577万円、+5.5%)
歳出合計額	2,480億 8,168万円	(対前年度 +133億 4,386万円、+5.7%)

## 平成 25 年度決算の特色

### 1 決算の規模が前年度を下回りました

決算規模は、歳入においては、地方交付税、国庫支出金、繰入金等の減少により、前年度を 592 億 1,454 万円、4.9%下回り、歳出においては、総務費、民生費、労働費等の減少により、前年度を 487 億 9,272 万円、4.4%下回りました。

### 2 自主財源が増加しました

県税が、前年度に比べ 17 億 690 万円、1.6%増加したほか、諸収入、繰越金等が増加したことにより、自主財源が、前年度に比べ 212 億 6,479 万円、4.0%増加しました。

このことによりまして、歳入総額に占める自主財源の構成割合は 48.2%となり、前年度に比べ 4.1 ポイント増加しました。

### 3 投資的経費が増加しました

投資的経費は、本格的な復旧に着手した漁港施設等に係る災害復旧事業費の増加により、前年度に比べ 498 億 4,039 万円、17.5%増加しました。

このことによりまして、歳出総額に占める投資的経費の構成割合は 31.7%と、前年度に比べ 5.9 ポイント増加し、義務的経費の 29.4%を上回りました。

### 4 衛生費が大幅に増加しました

衛生費は、災害廃棄物緊急処理支援事業費の増加により、前年度に比べ 254 億 4,176 万円、31.2%と大幅に増加し、決算額は 1,070 億 4,440 万円となりました。

### 5 県債発行額、県債残高がともに減少しました

県債発行額は、土木債の減などによりまして、前年度に比べ 38 億 2,422 万円、4.2%減少しました。

また、県債発行額が県債償還に充てられる公債費の元金償還金を下回ったことによりまして、平成 25 年度末の県債残高は 1 兆 4,265 億 1,893 万円となり、前年度に比べ 201 億 7,795 万円、1.4%減少しました。

# 一般会計の決算状況

## 1 一般会計歳入歳出決算収支の状況

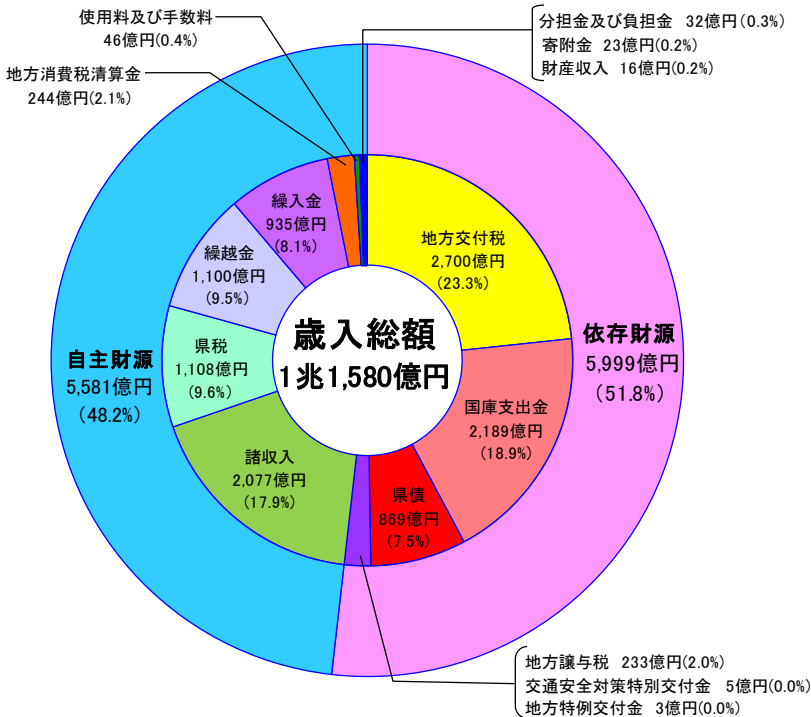
区 分	決 算 額			対前年度増減率	
	25 年 度	24 年 度	増 減 額	25 年 度	24 年 度
歳 入 総 額	千円 1,158,023,855	千円 1,217,238,392	千円 △ 59,214,537	% △ 4.9	% △9.8
歳 出 総 額	1,058,413,821	1,107,206,541	△ 48,792,720	△ 4.4	△11.7
歳入歳出差引額 A	99,610,034	110,031,851	△10,421,817	△9.5	16.0
翌年度へ繰り越すべき財源 B	73,449,743	81,543,232	△8,093,489	△9.9	0.8
実 質 収 支 額 A-B=C	26,160,291	28,488,619	△2,328,328	△8.2	104.3
単 年 度 収 支 額 C-(前年度実質収支額)	△2,328,328	14,543,459			

※ 単年度収支額とは、当年度の実質収支額と前年度の実質収支額の差額をいいます。

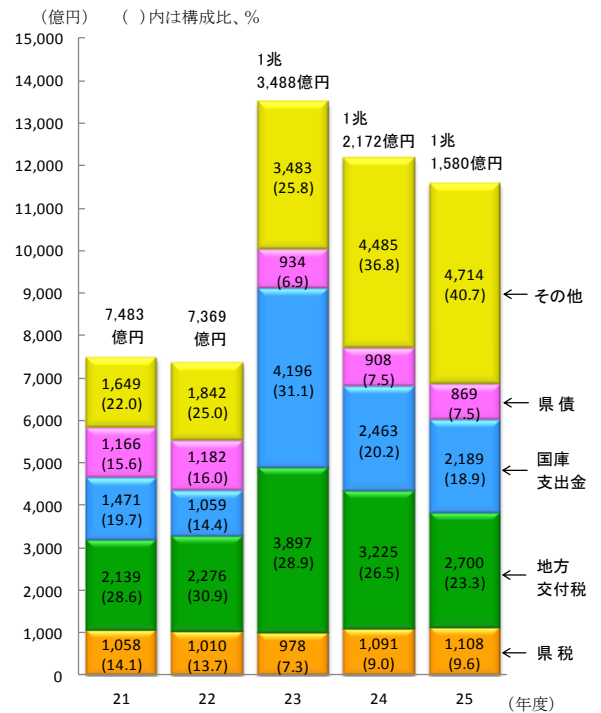
## 2 歳入決算の状況

歳入決算額 1兆 1,580億 2,386万円

### ① 歳入決算の構成



### ② 歳入決算額の推移



- 自主財源とは・・・ 県税、使用料及び手数料のように、県が自ら徴収又は収納できる財源をいいます。
- 依存財源とは・・・ 国から交付される地方交付税や国庫支出金などのように、国から一定の額を交付されたり割り当てられたりする財源をいいます。

☆ 歳入決算額の内訳は、6ページの「第1表 一般会計歳入決算状況」をご覧ください。

なお、本書の計数は、原則として表示単位未満を端数処理しており、その内訳は合計と一致しない場合があります。

○ 歳入の主なもの

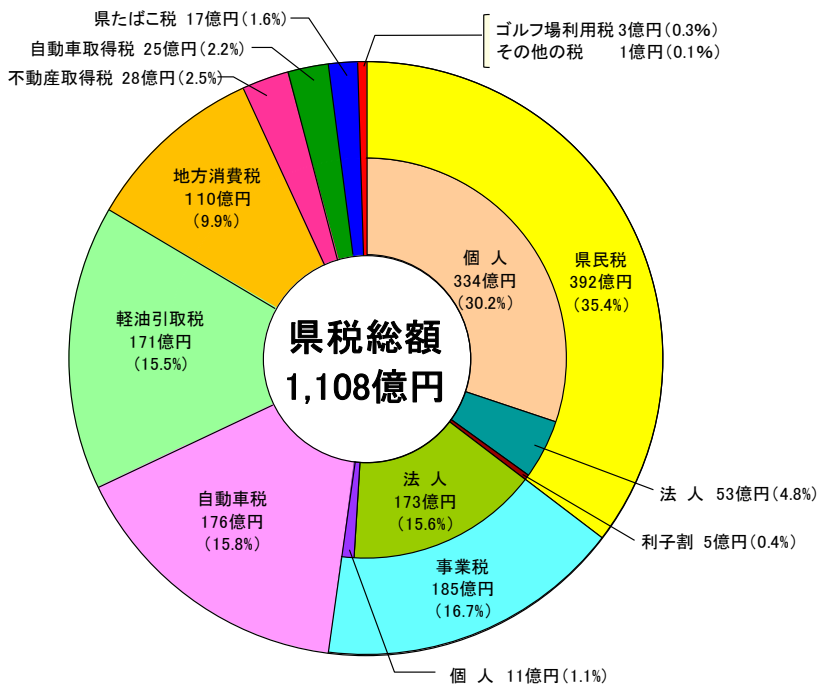
・地方交付税	2,700億 556万円
・国庫支出金	2,189億 4,917万円
・諸収入	2,076億 7,676万円
・繰越金	1,100億 3,185万円
・県税	1,107億 9,822万円

○ 前年度に比べ増減額が 大きかったもの

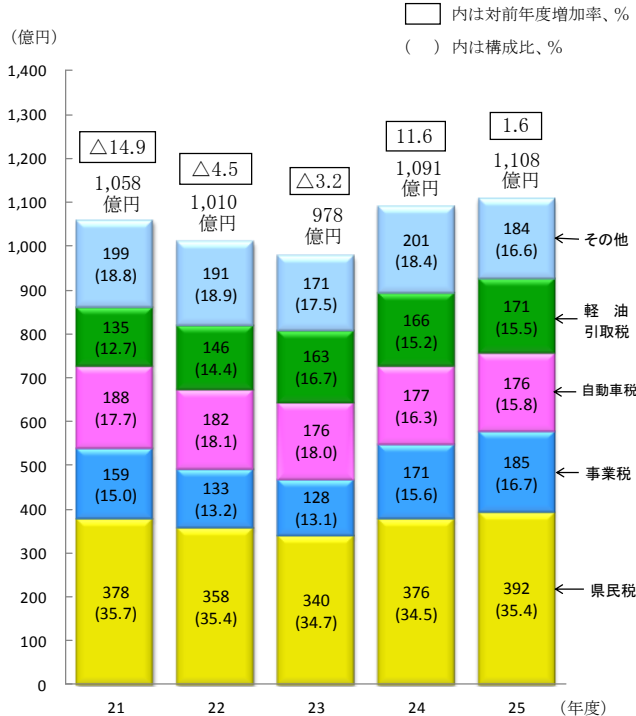
・地方交付税	△524億 6,658万円
・諸収入	+303億 2,753万円
・国庫支出金	△273億 7,977万円
・繰入金	△221億 8,054万円
・繰越金	+151億 7,972万円

☆ 歳入のうち、県税の内訳は次のとおりです。

③ 税目別構成比



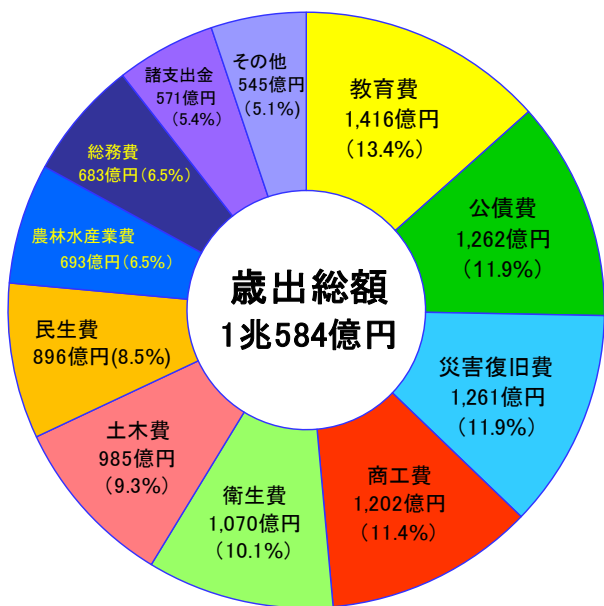
④ 県税決算額の推移



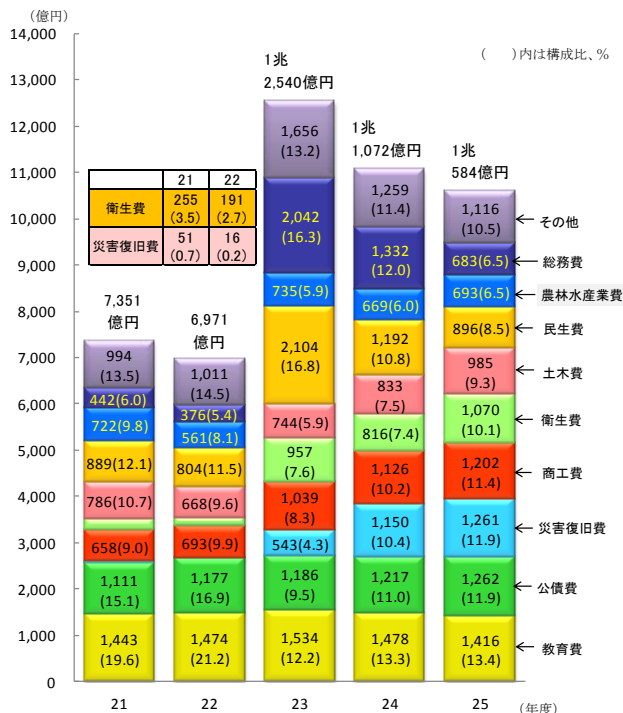
3 歳出決算の状況

歳出決算額 1兆 584億 1,382万円

① 歳出決算の構成 (目的別)



② 歳出決算の推移



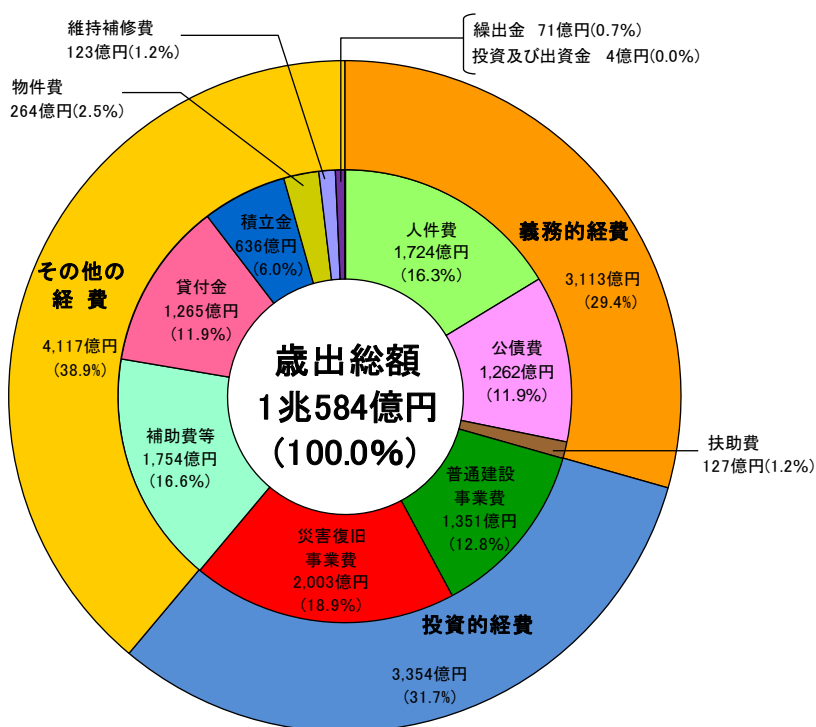
☆ 目的別歳出額の内訳は7ページの「第2表 一般会計歳出決算状況」をご覧ください。

なお、本書の計数は、原則として表示単位未満を四捨五入しており、その内訳は合計と一致しない場合があります。

☆ このような事業に使われています。

項目	歳出額	主な事業内容
教育費	1,415億7,541万円	教職員の給料・手当、校舎などの施設建設・整備、県立大学の運営交付金、私立学校運営補助など
公債費	1,261億5,773万円	県債を発行して借り入れたお金の返済
災害復旧費	1,261億4,256万円	農林水産施設・土木施設、中小企業などの災害復旧
商工費	1,201億6,680万円	中小企業振興のための貸付・補助、企業立地促進、商工観光振興など
衛生費	1,070億4,440万円	母子保健対策などの公衆衛生、災害廃棄物処理などの環境衛生、救急医療対策など
土木費	985億3,588万円	道路、橋などの建設・維持、河川の改修、ダムの建設、公営住宅の整備など
民生費	896億2,040万円	災害救助、障がい者の自立支援、後期高齢者医療療養給付費や介護給付費などの負担金、児童保護、生活保護など
農林水産業費	692億8,986万円	農林水産業の振興、関係団体への貸付・補助、ほ場等周辺環境の整備など
総務費	683億1,812万円	財産管理、地域振興、交通政策、徴税、防災など
諸支出金	570億7,892万円	公営企業への貸付金・負担金、地方消費税清算金・交付金など
労働費	274億6,141万円	就職支援、雇用促進、職業訓練など
警察費	257億2,262万円	警察行政の運営、警察活動、交通安全施設の整備など
議会費	12億9,972万円	県議会の管理、運営

### ③ 歳出決算の構成（性質別）



#### ○ 性質別にみた歳出の主なもの

##### 義務的経費 3,112億 6,293万円

- ・人件費 1,723億 6,467万円
- ・公債費 1,262億 3,369万円

##### 投資的経費 3,354億 1,364万円

- ・災害復旧事業費 2,003億 3,679万円
- ・普通建設事業費 1,350億 7,685万円

##### その他の経費 4,117億 3,725万円

- ・補助費等 1,754億 1,161万円
- ・貸付金 1,264億 5,001万円
- ・積立金 635億 8,637万円

#### ○ 前年度に比べ増減額が大きかったもの

##### 義務的経費 △31億 1,365万円

- ・人件費 △74億 3,347万円
- ・公債費 +44億 4,235万円

##### 投資的経費 +498億 4,039万円

- ・災害復旧事業費 +397億 6,890万円
- ・普通建設事業費 +100億 7,149万円

##### その他の経費 △955億 1,946万円

- ・積立金 △583億 567万円
- ・補助費等 △389億 5,044万円

☆ 性質別歳出額の内訳は8ページの「第3表 一般会計性質別経費の決算状況」をご覧ください。

なお、本書の計数は、原則として表示単位未満を四捨五入しており、その内訳は合計と一致しない場合があります。

## 特別会計の決算状況

母子寡婦福祉資金特別会計等、11会計からなる特別会計の決算総額は次のとおりです。

### 1 特別会計歳入歳出決算収支の状況

区 分	決 算 額			対前年度増減率	
	25 年 度	24 年 度	増 減 額	25 年 度	24 年 度
歳 入 総 額	千円 257,008,259	千円 243,602,494	千円 13,405,765	% 5.5	% 4.3
歳 出 総 額	248,081,676	234,737,812	13,343,864	5.7	5.2
歳入歳出差引額 A	8,926,583	8,864,682	61,901	0.7	△14.8
翌年度へ繰り越すべき財源 B	4,709,514	3,904,442	805,072	20.6	△36.7
実 質 収 支 額 A-B=C	4,217,069	4,960,240	△743,171	△15.0	17.0
単年度収支額 C-(前年度実質収支額)	△743,171	721,490			

☆ 特別会計とは地方公共団体が特定の事業を行う場合に、一般の会計と区分し、特定の歳入をもって特定の歳出にあて経理するための会計のことをいいます。

### 2 予算に対する執行状況

区 分	平 成 25 年 度					平 成 24 年 度	
	予 算 現 額	歳 入 決 算 額	対 予 算 率 対 収 入	歳 出 決 算 額	対 予 算 率 対 執 行	対 予 算 率 対 収 入	対 予 算 率 対 執 行
	千円	千円	%	千円	%	%	%
母子寡婦福祉資金	473,188	492,952	104.2	187,053	39.5	104.0	46.4
農業改良資金等	207,439	213,778	103.1	74,241	35.8	102.4	46.4
県有林事業	4,104,959	3,904,942	95.1	3,687,262	89.8	95.8	89.3
林業改善資金	1,200,733	1,213,304	101.0	623,208	51.9	99.4	47.8
沿岸漁業改善資金	849,707	852,163	100.3	261	0.0	102.7	0.1
中小企業振興資金	8,502,144	8,469,101	99.6	7,699,593	90.6	99.9	94.6
土地先行取得事業	1,306	1,306	100.0	1,306	100.0	100.1	100.0
公債管理	218,975,946	218,967,011	100.0	218,967,011	100.0	100.0	100.0
証紙収入整理	4,779,241	4,422,539	92.5	4,377,437	91.6	88.6	87.9
流域下水道事業	10,257,216	9,262,917	90.3	7,730,389	75.4	95.0	83.1
港湾整備事業	9,536,946	9,208,246	96.6	4,733,915	49.6	93.4	39.2
計	258,888,825	257,008,259	99.3	248,081,676	95.8	99.2	95.6

☆ 各特別会計の決算状況は、9ページの「[第4表 特別会計決算状況](#)」をご覧ください。

なお、本書の計数は、原則として表示単位未満を四捨五入しており、その内訳は合計と一致しない場合があります。

第1表 一般会計歳入決算状況

区 分	平成 25 年 度							平成24年度 収入済額 (B)	比較増減額 (A)-(B)	構 成 比		対前年度増減率	
	予算現額	調 定 額	収入済額 (A)	不納欠損額	収入未済額	対 予 算 収 入 率	対 調 定 収 入 率			平成25年度	平成24年度	平成25年度	平成24年度
	千円	千円	千円	千円	千円	%	%	千円	千円	%	%	%	%
県 税	110,109,000	113,479,809	110,798,220	237,879	2,443,710	100.6	97.6	109,091,323	1,706,897	9.6	9.0	1.6	11.6
地方消費税清算金	24,387,000	24,387,324	24,387,324			100.0	100.0	24,583,537	△ 196,213	2.1	2.0	△ 0.8	△ 0.5
地方譲与税	23,015,001	23,243,170	23,243,170			101.0	100.0	20,017,797	3,225,373	2.0	1.6	16.1	2.1
地方特例交付金	279,892	279,892	279,892			100.0	100.0	285,242	△ 5,350	0.0	0.0	△ 1.9	△ 80.2
地方交付税	270,005,557	270,005,557	270,005,557			100.0	100.0	322,472,141	△ 52,466,584	23.3	26.5	△ 16.3	△ 17.3
交通安全対策特別交付金	510,569	464,933	464,933			91.1	100.0	493,709	△ 28,776	0.0	0.0	△ 5.8	△ 3.1
分担金及び負担金	3,207,653	3,241,266	3,183,982	10,169	47,115	99.3	98.2	7,078,375	△ 3,894,393	0.3	0.6	△ 55.0	37.4
使用料及び手数料	4,630,191	4,765,171	4,600,570	4,375	160,226	99.4	96.5	4,563,201	37,369	0.4	0.4	0.8	△ 0.5
国庫支出金	395,573,706	218,949,169	218,949,169			55.3	100.0	246,328,939	△ 27,379,770	18.9	20.2	△ 11.1	△ 41.3
財産収入	1,526,852	1,669,997	1,669,997			109.4	100.0	1,376,473	293,524	0.2	0.1	21.3	△ 56.9
寄附金	2,130,025	2,323,781	2,323,781			109.1	100.0	2,332,892	△ 9,111	0.2	0.2	△ 0.4	△ 88.1
繰入金	98,626,991	93,471,166	93,471,166			94.8	100.0	115,651,706	△ 22,180,540	8.1	9.5	△ 19.2	47.4
繰越金	110,031,851	110,031,851	110,031,851			100.0	100.0	94,852,129	15,179,722	9.5	7.8	16.0	138.1
諸収入	215,089,900	229,914,110	207,676,761	154,317	22,083,032	96.6	90.3	177,349,229	30,327,532	17.9	14.6	17.1	17.3
県債	90,548,551	86,937,482	86,937,482			96.0	100.0	90,761,699	△ 3,824,217	7.5	7.5	△ 4.2	△ 2.8
合 計	1,349,672,739	1,183,164,678	1,158,023,855	406,740	24,734,083	85.8	97.9	1,217,238,392	△ 59,214,537	100.0	100.0	△ 4.9	△ 9.8

第2表 一般会計歳出決算状況

区 分	平成25年度					平成24年度 支出済額 (B)	比較増減額 (A)-(B)	構 成 比		対前年度増減率	
	予 算 現 額	支 出 済 額 (A)	翌年度繰越額	不 用 額	対 予 算 執 行 率			平成25年度	平成24年度	平成25年度	平成24年度
	千円	千円	千円	千円	%	千円	千円	%	%	%	%
議 会 費	1,306,191	1,299,722		6,469	99.5	1,314,443	△ 14,721	0.1	0.1	△ 1.1	△ 3.8
総 務 費	70,109,353	68,318,124	476,747	1,314,482	97.4	133,227,309	△ 64,909,185	6.5	12.0	△ 48.7	△ 34.8
民 生 費	94,299,753	89,620,400	3,024,239	1,655,114	95.0	119,187,430	△ 29,567,030	8.5	10.8	△ 24.8	△ 43.4
衛 生 費	118,890,570	107,044,395	8,185,178	3,660,997	90.0	81,602,634	25,441,761	10.1	7.4	31.2	△ 14.7
労 働 費	31,342,569	27,461,406	1,319,234	2,561,929	87.6	37,197,389	△ 9,735,983	2.6	3.4	△ 26.2	△ 52.0
農 林 水 産 業 費	111,683,587	69,289,862	29,698,677	12,695,048	62.0	66,915,294	2,374,568	6.5	6.0	3.5	△ 8.9
商 工 費	120,474,910	120,166,797	83,958	224,155	99.7	112,634,328	7,532,469	11.4	10.2	6.7	8.4
土 木 費	162,421,038	98,535,884	53,765,638	10,119,516	60.7	83,306,970	15,228,914	9.3	7.5	18.3	11.9
警 察 費	26,192,901	25,722,620	192,071	278,210	98.2	27,379,491	△ 1,656,871	2.4	2.5	△ 6.1	△ 7.3
教 育 費	143,695,159	141,575,408	869,969	1,249,782	98.5	147,805,486	△ 6,230,078	13.4	13.3	△ 4.2	△ 3.6
災 害 復 旧 費	285,986,704	126,142,556	121,778,621	38,065,527	44.1	114,990,234	11,152,322	11.9	10.4	9.7	111.8
公 債 費	126,168,155	126,157,730		10,425	100.0	121,672,984	4,484,746	11.9	11.0	3.7	2.6
諸 支 出 金	57,101,849	57,078,917		22,932	100.0	59,972,549	△ 2,893,632	5.4	5.4	△ 4.8	4.9
予 備 費											
合 計	1,349,672,739	1,058,413,821	219,394,332	71,864,586	78.4	1,107,206,541	△ 48,792,720	100.0	100.0	△ 4.4	△ 11.7

(注) 公債費は、県債の元利償還金、県債管理基金積立金及び事務費である。

第3表 一般会計性質別経費の決算状況											
区 分	平成25年度		平成24年度		比較増減額		決算額構成比		対前年度増減率		
	決算額	うち一般財源	決算額	うち一般財源	決算額	うち一般財源	平成25年度	平成24年度	平成25年度	平成24年度	
	千円	千円	千円	千円	千円	千円	%	%	%	%	
義務的経費	人件費	172,364,669	142,035,175	179,798,138	148,332,357	△ 7,433,469	△ 6,297,182	16.3	16.2	△ 4.1	△ 0.4
	扶助費	12,664,573	6,135,295	12,787,100	6,232,848	△ 122,527	△ 97,553	1.2	1.2	△ 1.0	△ 23.0
	公債費	126,233,691	125,303,941	121,791,342	120,848,549	4,442,349	4,455,392	11.9	11.0	3.6	2.7
	計	311,262,933	273,474,411	314,376,580	275,413,754	△ 3,113,647	△ 1,939,343	29.4	28.4	△ 1.0	△ 0.4
投資的経費	普通建設事業費	135,076,846	32,895,235	125,005,354	30,341,989	10,071,492	2,553,246	12.8	11.3	8.1	△ 32.3
	災害復旧事業費	200,336,790	6,712,742	160,567,893	8,667,247	39,768,897	△ 1,954,505	18.9	14.5	24.8	141.1
	失業対策事業費										
	計	335,413,636	39,607,977	285,573,247	39,009,236	49,840,389	598,741	31.7	25.8	17.5	13.7
その他の経費	うち県単独事業費	35,742,778	11,650,443	41,537,394	12,102,481	△ 5,794,616	△ 452,038	3.4	3.8	△ 14.0	△ 12.3
	物件費	26,422,661	17,848,412	28,376,645	16,959,750	△ 1,953,984	888,662	2.5	2.6	△ 6.9	△ 40.2
	維持補修費	12,346,408	9,807,557	11,033,708	8,075,072	1,312,700	1,732,485	1.2	1.0	11.9	△ 5.6
	積立金	63,586,367	35,613,812	121,892,037	32,937,464	△ 58,305,670	2,676,348	6.0	11.0	△ 47.8	△ 58.9
	投資及び出資金	430,757	430,757	474,822	474,822	△ 44,065	△ 44,065	0.0	0.0	△ 9.3	408.3
	貸付金	126,450,012	608,513	121,368,648	3,584,750	5,081,364	△ 2,976,237	11.9	11.0	4.2	5.4
	補助費等	175,411,607	134,404,768	214,362,048	149,123,382	△ 38,950,441	△ 14,718,614	16.6	19.3	△ 18.2	2.5
	繰出金	7,089,440	7,025,440	9,748,806	9,673,806	△ 2,659,366	△ 2,648,366	0.7	0.9	△ 27.3	34.9
計	411,737,252	205,739,259	507,256,714	220,829,046	△ 95,519,462	△ 15,089,787	38.9	45.8	△ 18.8	△ 26.2	
合計	1,058,413,821	518,821,647	1,107,206,541	535,252,036	△ 48,792,720	△ 16,430,389	100.0	100.0	△ 4.4	△ 11.7	

(注) 公債費は、県債の元利償還金及び一時借入金利子である。



第4表 特別会計決算状況							
会 計 名	予 算 現 額	歳 入 決 算 額 A	歳 出 決 算 額 B	歳 入 歳 出 差 引 額 C=A-B	翌年度へ繰越すべき 財源 D	実 質 収 支 額 E=C-D	単年度収支額 E-(前年度実質収支額)
	千円	千円	千円	千円	千円	千円	千円
母子寡婦福祉資金	473,188	492,952	187,053	305,899		305,899	48,641
農業改良資金等	207,439	213,778	74,241	139,537		139,537	△ 13,979
県有林事業	4,104,959	3,904,942	3,687,262	217,680	202,318	15,362	△ 42,923
林業改善資金	1,200,733	1,213,304	623,208	590,096		590,096	△ 23,403
沿岸漁業改善資金	849,707	852,163	261	851,902		851,902	46,896
中小企業振興資金	8,502,144	8,469,101	7,699,593	769,508		769,508	△ 87,053
土地先行取得事業	1,306	1,306	1,306				△ 1
公債管理	218,975,946	218,967,011	218,967,011				
証紙収入整理	4,779,241	4,422,539	4,377,437	45,102		45,102	10,347
流域下水道事業	10,257,216	9,262,917	7,730,389	1,532,528	229,577	1,302,951	61,220
港湾整備事業	9,536,946	9,208,246	4,733,915	4,474,331	4,277,619	196,712	△ 742,916
合 計	258,888,825	257,008,259	248,081,676	8,926,583	4,709,514	4,217,069	△ 743,171