

平成 30 年度 中学生の進路希望等に関するアンケート

1 調査の目的

本調査は、県内の国公立中学校第3学年及び義務教育学校第9学年の生徒を対象とし、中学校及び義務教育学校卒業後の進路等に対する希望、考え方について、全県的な規模で把握するために実施し、新たな県立高等学校再編計画(後期計画)策定等の検討の参考とすることを目的とする。

2 実施時期

平成 30 年 7 月 6 日 (金) ～ 8 月 3 日 (金)

3 調査の対象

- (1) 対象となる学校 中学校第3学年及び義務教育学校第9学年の生徒が在籍する県内全ての国公立中学校及び義務教育学校 (161 校)
- (2) 対象者 県内国公立中学校第3学年及び義務教育学校第9学年 11,074 名

4 調査方法

- (1) 対象校 161 校へ県教委からアンケート用紙、回答用紙を送付
- (2) 中学校でアンケート実施後、回答用紙を県教委へ送付
- (3) 県教委で集計・分析

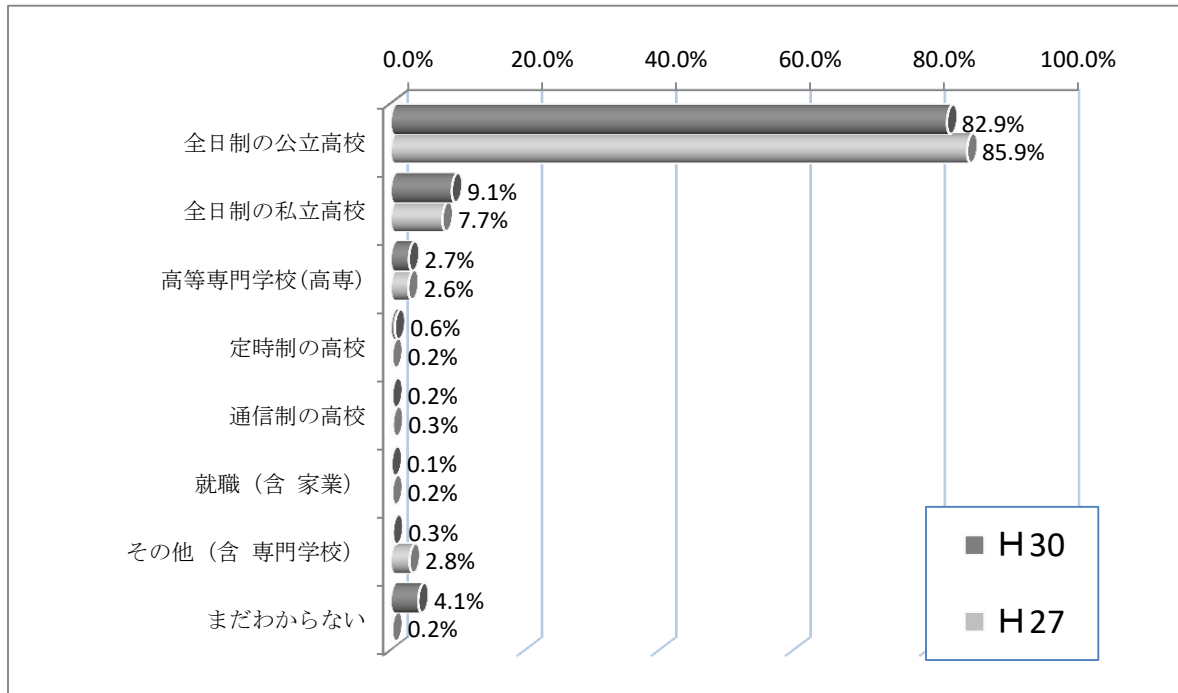
5 回収数・回収率

ブロック名	対象生徒数	アンケート回収数	回収率
盛岡ブロック	4,203	3,937	93.7%
岩手中部ブロック	1,879	1,779	94.7%
胆江ブロック	1,167	1,111	95.2%
両磐ブロック	1,165	1,112	95.5%
気仙ブロック	498	474	95.2%
釜石遠野ブロック	571	548	96.0%
宮古ブロック	652	615	94.3%
久慈ブロック	509	476	93.5%
二戸ブロック	430	416	96.7%
県全体	11,074	10,468	94.5%

○ アンケート結果(二戸ブロック)

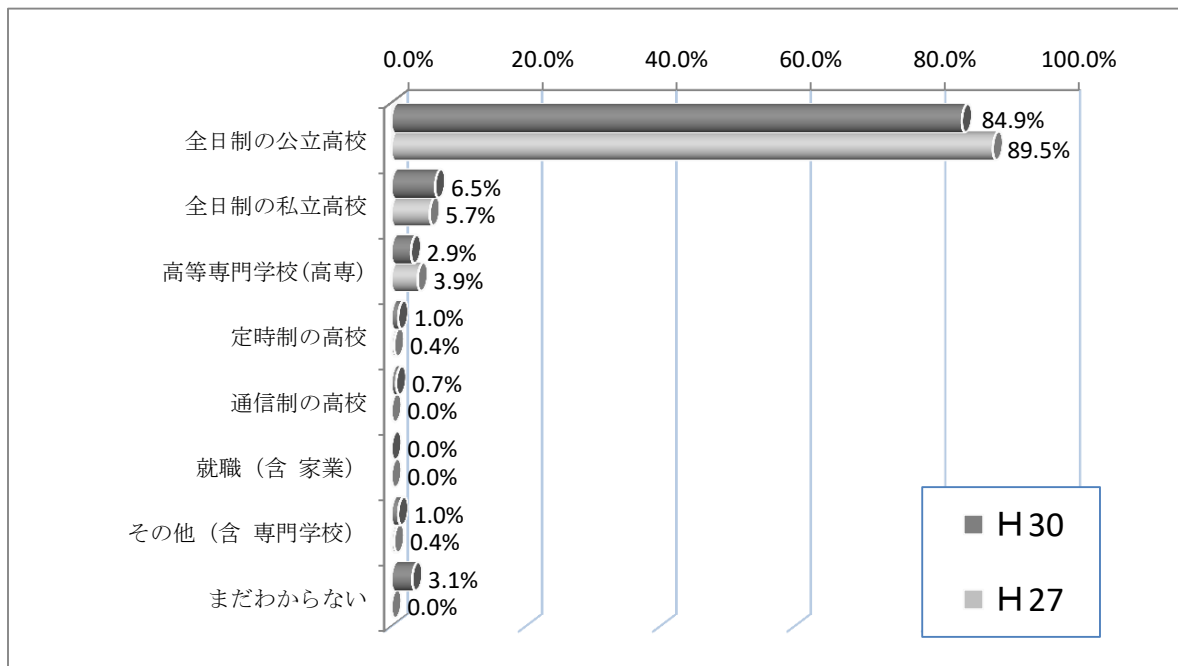
質問1 卒業後の進路をどのように考えていますか。

【全県】



全県では、平成27年のアンケート結果と比較して「全日制の公立高校」の回答が3.0ポイント減少し、「全日制の私立高校」の回答が1.4ポイント増加している。

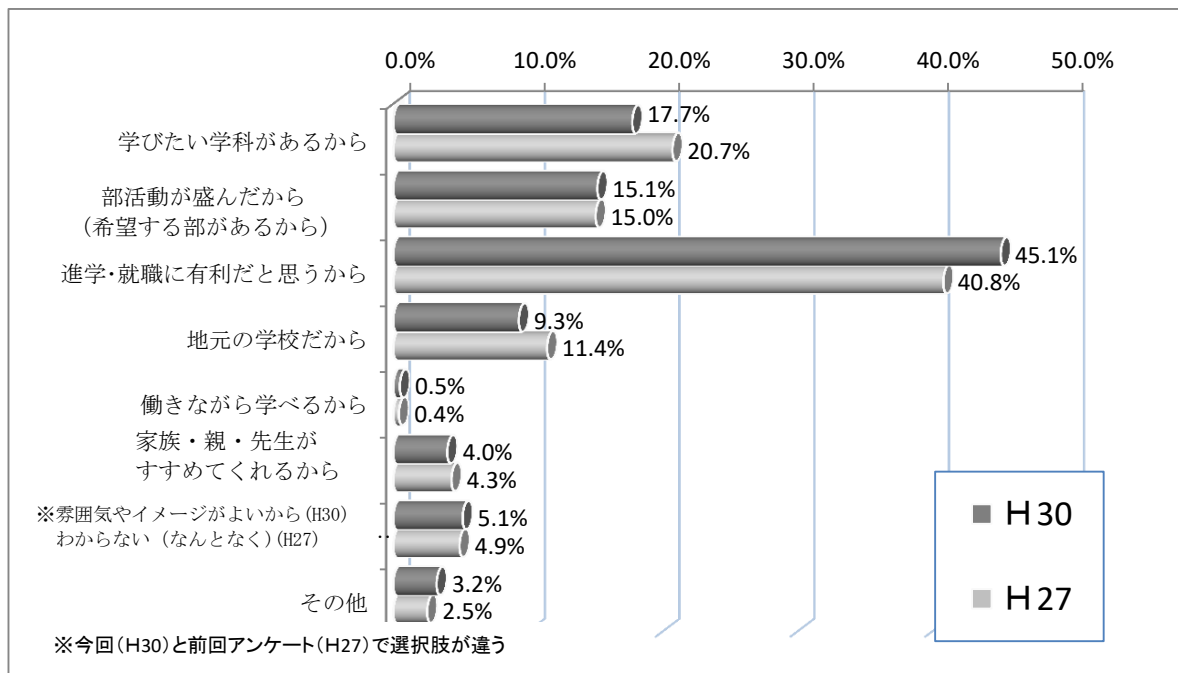
【二戸ブロック】



二戸ブロックでは、平成27年のアンケート結果と比較して「全日制の公立高校」の回答が4.6ポイント減少している。

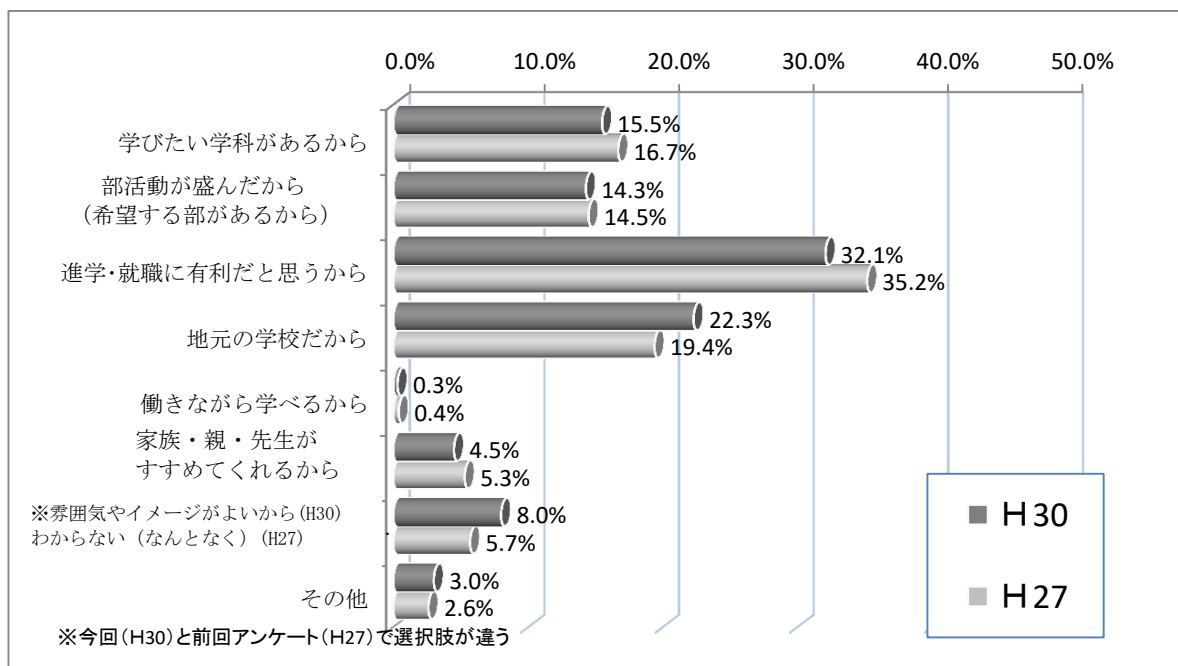
質問2 進学先として質問1で答えた学校を希望する(考えた)最も大きな理由は何ですか。

【全県】



全県では、「進学・就職に有利だと思うから」の割合が45.1%で最も高く、平成27年のアンケート結果と比較して4.3ポイント増加している。以下「学びたい学科があるから」17.7%、「部活動が盛んだから(希望する部があるから)」15.1%の順となっている。

【二戸ブロック】



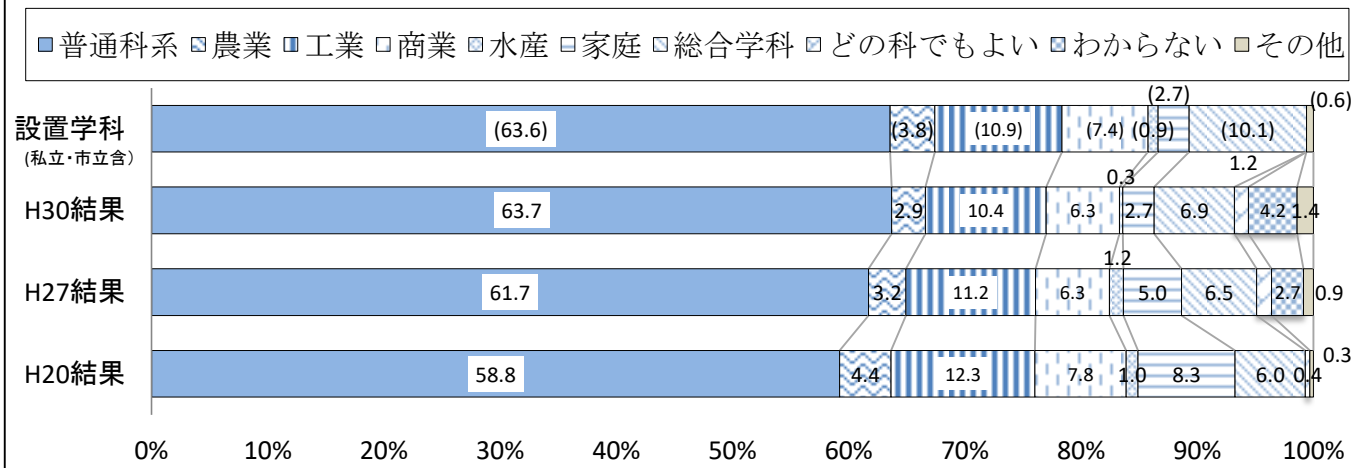
二戸ブロックでは、「進学・就職に有利だと思うから」の割合が32.1%で最も高く、以下「地元の学校だから」22.3%、「学びたい学科があるから」15.5%の順となっている。平成27年のアンケート結果と比較して、「地元の学校だから」の回答が2.9ポイント増加し、「進学・就職に有利だと思うから」の回答が3.1ポイント減少している。

質問3 進学先としてどの学科を希望しますか。

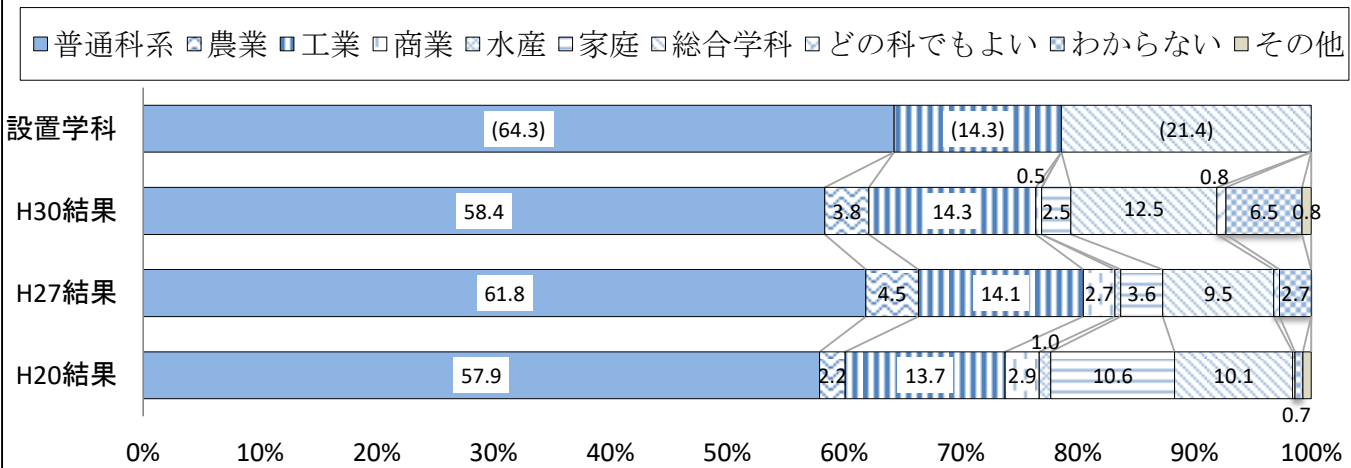
(H27 通学可能な範囲に次の学科がもし全てあるとしたら、進学先としてどの学科を希望しますか。)

選 択 肢	普通科系							職業系					総合学科	どの科でもよい	わからない	その他	
	普通科	理数科	外国語	体育	芸術	計	農業	工業	商業	水産	家庭	計					
全 県	設置学科	56.0%	1.5%	0.8%	1.2%	0.4%	59.8%	5.0%	13.9%	7.3%	1.2%	1.5%	29.0%	11.2%			0.0%
	(私立・市立含)	(60.7%)	(1.2%)	(0.6%)	(0.9%)	(0.3%)	(63.6%)	(3.8%)	(10.9%)	(7.4%)	(0.9%)	(2.7%)	(25.7%)	(10.1%)			(0.6%)
	H30結果	56.0%	3.1%	1.1%	2.5%	1.0%	63.7%	2.9%	10.4%	6.3%	0.3%	2.7%	22.6%	6.9%	1.2%	4.2%	1.4%
	H27結果	48.6%	5.7%	2.1%	2.7%	2.6%	61.7%	3.2%	11.2%	6.3%	1.2%	5.0%	26.9%	6.5%	1.3%	2.7%	0.9%
	H20結果	47.1%	4.6%	1.6%	3.0%	2.5%	58.8%	4.4%	12.3%	7.8%	1.0%	8.3%	33.8%	6.0%	0.4%	0.7%	0.3%
二 戸 ブ ロ ッ ク	設置学科	64.3%	0.0%	0.0%	0.0%	0.0%	64.3%	0.0%	14.3%	0.0%	0.0%	0.0%	14.3%	21.4%			0.0%
	H30結果	54.1%	2.0%	0.5%	0.5%	1.3%	58.4%	3.8%	14.3%	0.5%	0.0%	2.5%	21.1%	12.5%	0.8%	6.5%	0.8%
	H27結果	49.1%	3.6%	4.1%	2.7%	2.3%	61.8%	4.5%	14.1%	2.7%	0.5%	3.6%	25.5%	9.5%	0.5%	2.7%	0.0%
	H20結果	46.2%	2.6%	2.6%	3.4%	3.1%	57.9%	2.2%	13.7%	2.9%	1.0%	10.6%	30.4%	10.1%	0.2%	0.7%	0.7%

全 県

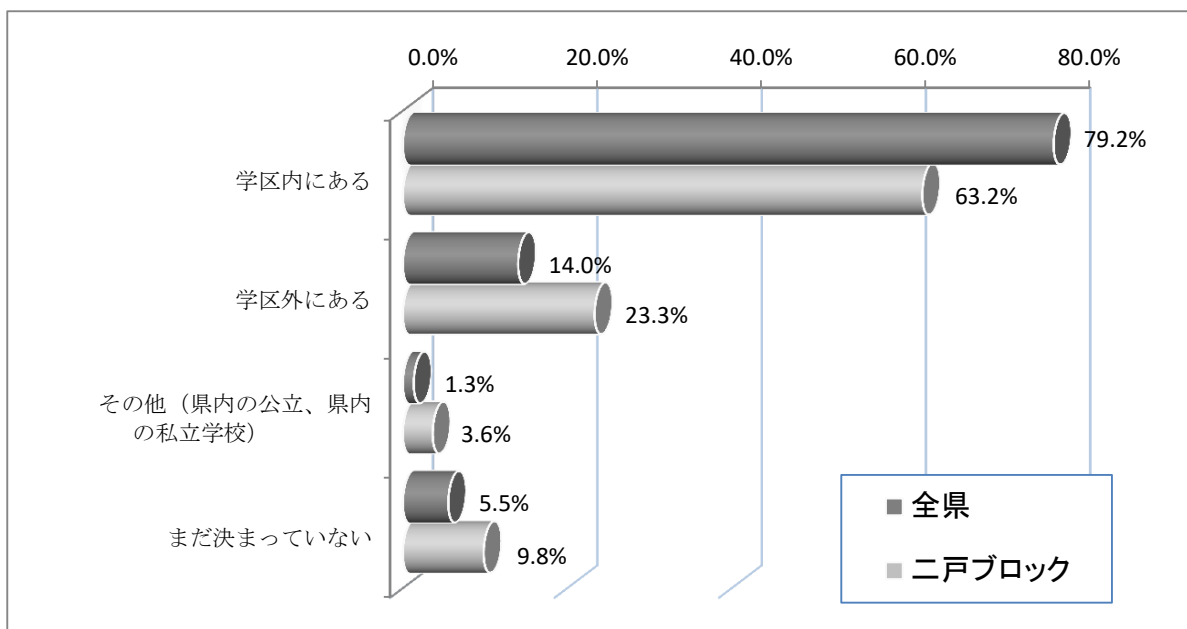


二 戸 ブ ロ ッ ク



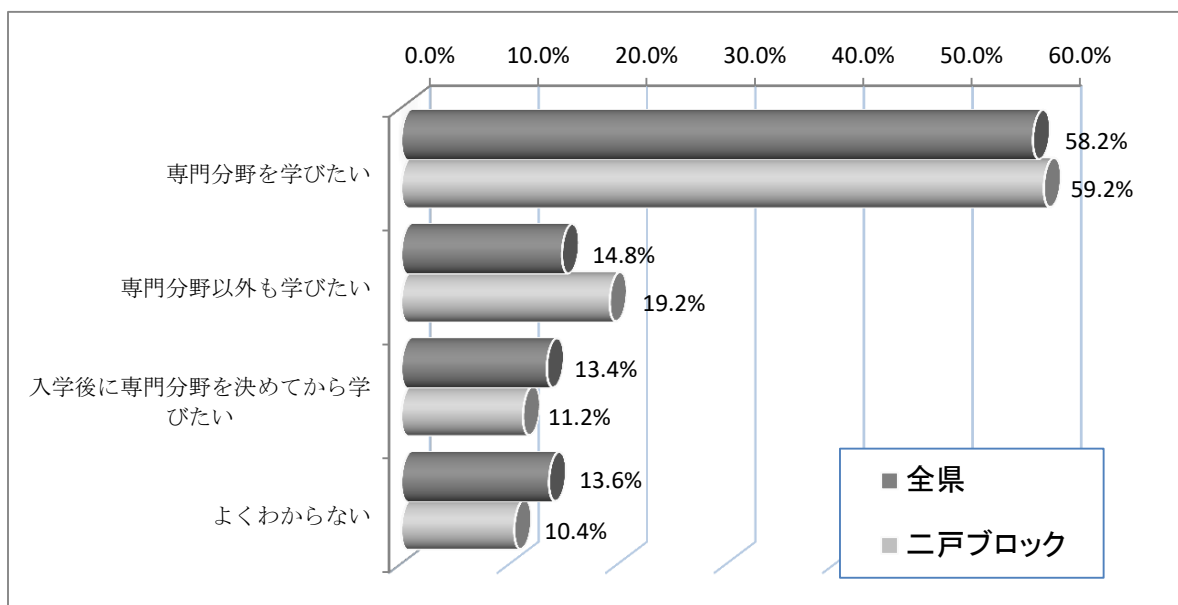
全県では、平成27年のアンケート結果より普通科系志望が若干増加している。設置学科割合（私立、盛岡市立高校を含む）は、中学生の希望する学科の割合とほぼ一致し、全県で見るとバランスの取れた学科配置となっている。二戸ブロックでは、工業科を希望する割合と設置学科割合が同じとなっている。

質問4 進学したい学校にあてはまるのはどれですか。(県立高校の普通科・理数科への進学を希望している生徒のみ回答)



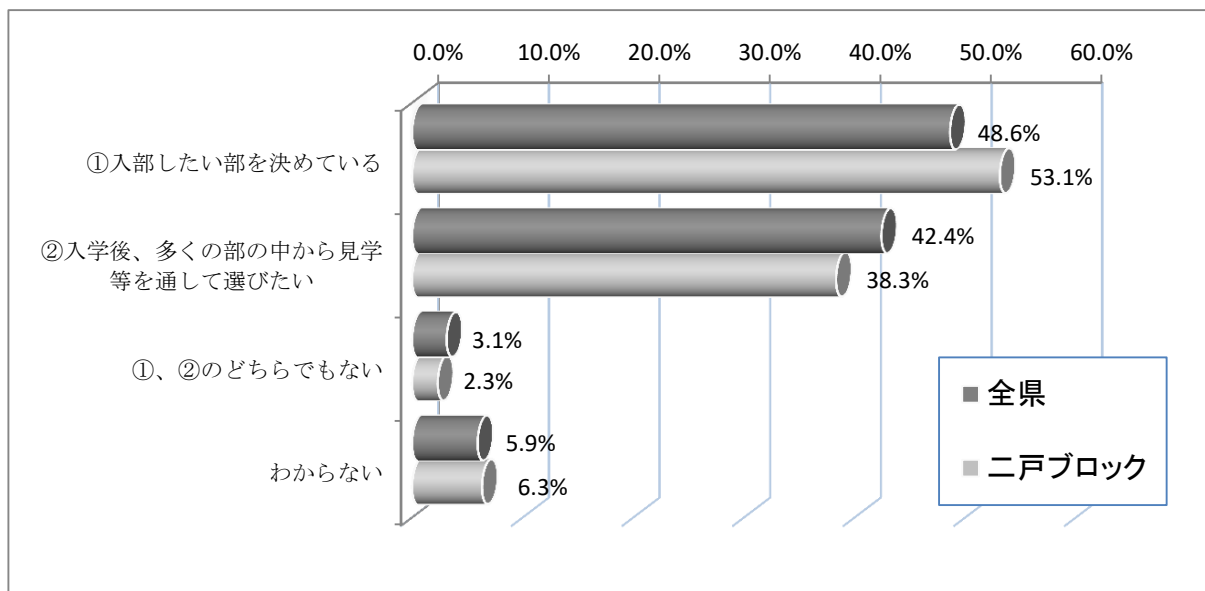
全県では、「学区内にある」の割合が79.2%、「学区外にある」が14.0%となっている。
 二戸ブロックでは、全県と比較し「学区外にある」の回答が9.3ポイント高く、「学区内にある」の回答が16.0ポイント低くなっている。

質問5 高校の学びについて、あなたの考え方に近いものはどれですか。(農業・工業・商業・水産・家庭科に関する学科、総合学科を希望している生徒のみ回答)



全県では、「専門分野を学びたい」の割合が58.2%、「専門分野以外も学びたい」14.8%、「入学後に専門分野を決めてから学びたい」13.4%の順となっている。
 二戸ブロックでは、全県と比較し「専門分野以外も学びたい」の回答が4.4ポイント高くなっている。

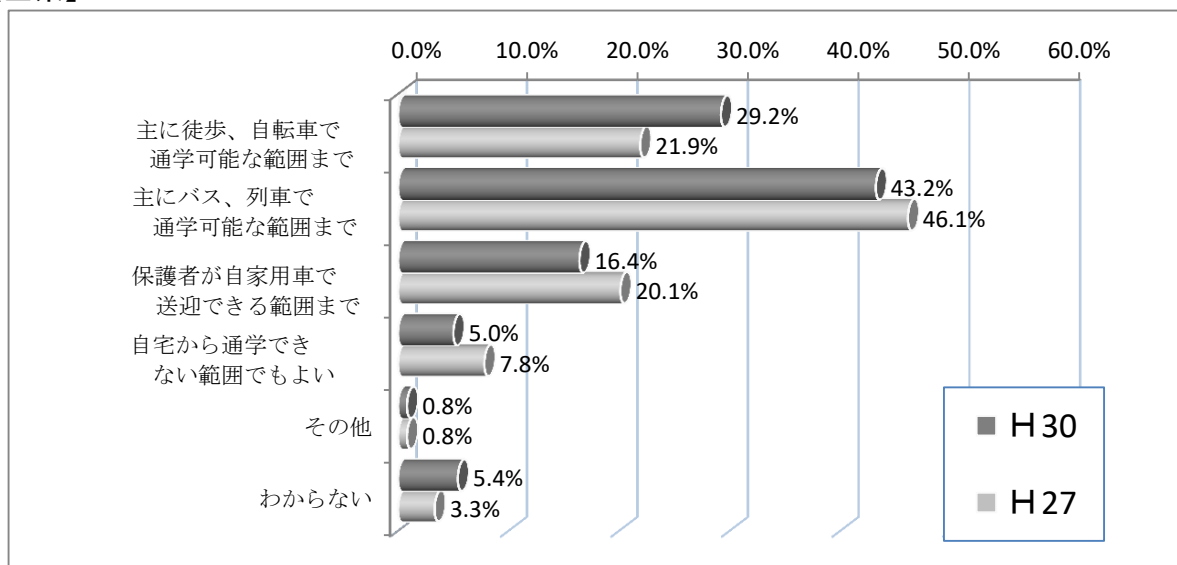
質問6 高校での部活動について、あなたの考え方にあてはまるのはどれですか。



全県では、「入部したい部を決めている」の割合が48.6%、「入学後、多くの部の中から見学等を通して選びたい」の割合が42.4%となっている。
二戸ブロックと全県とを比較すると、「入部したい部を決めている」の回答が4.5ポイント高くなっている。

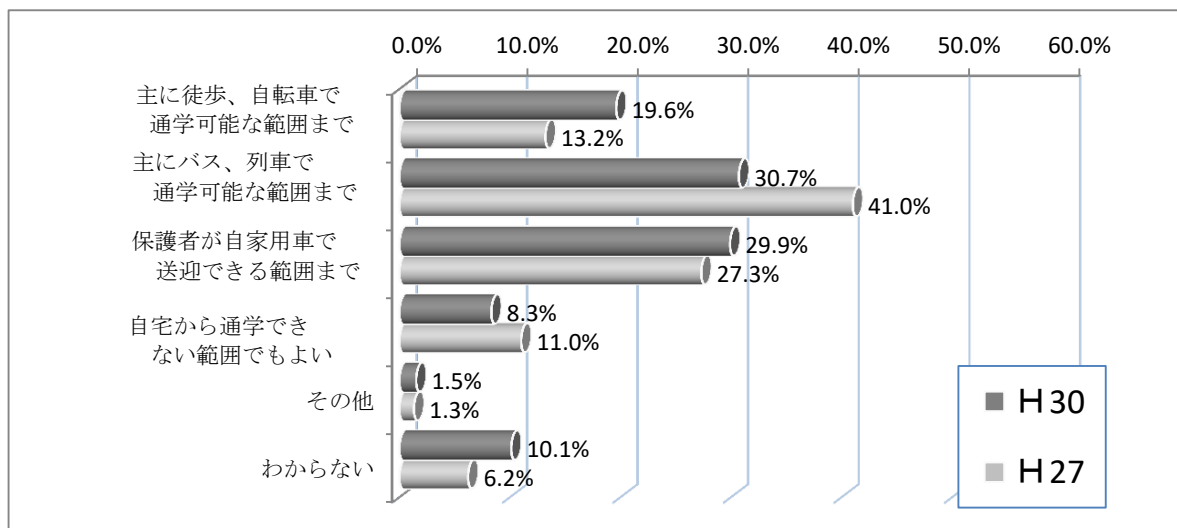
質問7 通学の範囲をどの程度まで可能と考えていますか。

【全県】



全県では、「主にバス、列車で通学可能な範囲まで」の割合が43.2%で最も高く、以下「主に徒歩、自転車で通学可能な範囲まで」29.2%、「保護者が自家用車で送迎できる範囲まで」16.4%の順となっている。平成27年のアンケート結果と比較して「主に徒歩、自転車で通学可能な範囲まで」の回答が7.3ポイント増加し、「保護者が自家用車で送迎できる範囲まで」の回答が3.7ポイント減少している。

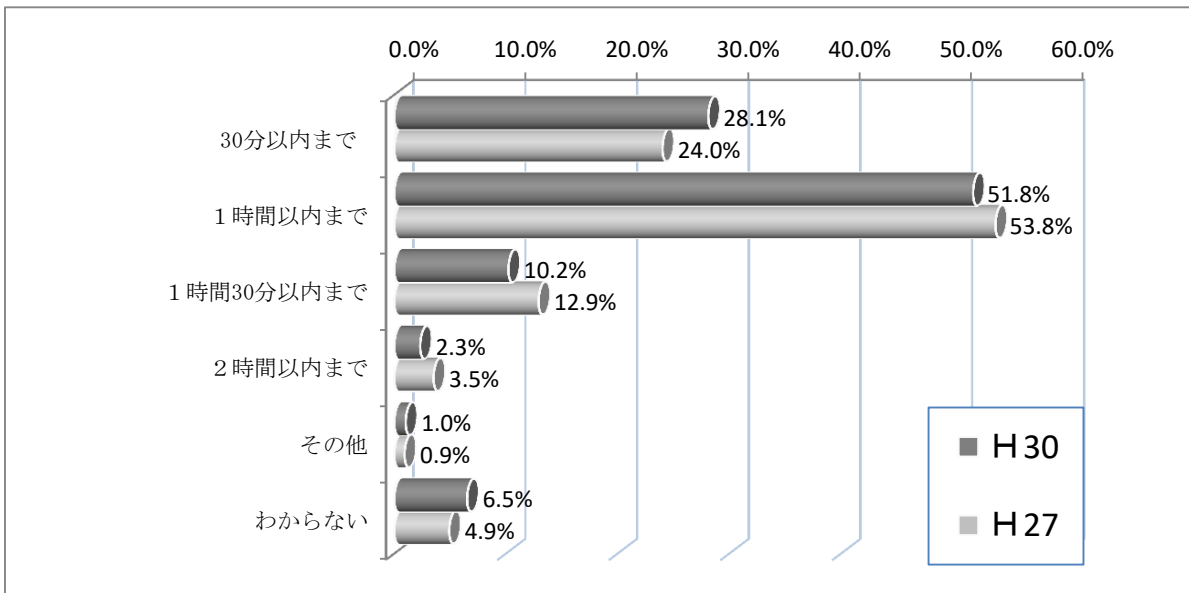
【二戸ブロック】



二戸ブロックでは、「主にバス、列車で通学可能な範囲まで」の割合が30.7%で最も高く、以下「保護者が自家用車で送迎できる範囲まで」29.9%、「主に徒歩、自転車で通学可能な範囲まで」19.6%の順となっている。平成27年のアンケート結果と比較して「主に徒歩、自転車で通学可能な範囲まで」の回答が6.4ポイント増加し、「主にバス、列車で通学可能な範囲まで」の回答が10.3ポイント減少している。

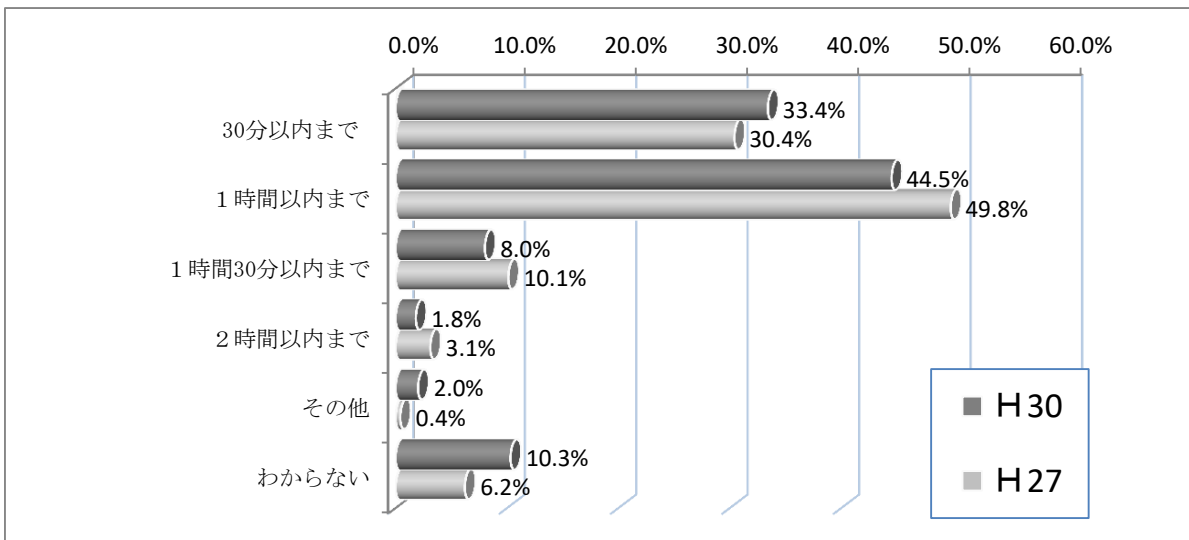
質問8 通学(片道)にかけてもよいと思う時間をどの程度までと考えていますか。

【全県】



全県では、「1時間以内まで」の割合が51.8%と最も高く、以下「30分以内まで」28.1%、「1時間30分以内まで」10.2%の順となっている。通学時間について、1時間までを許容範囲と考えている割合は、全体の約8割となっている。

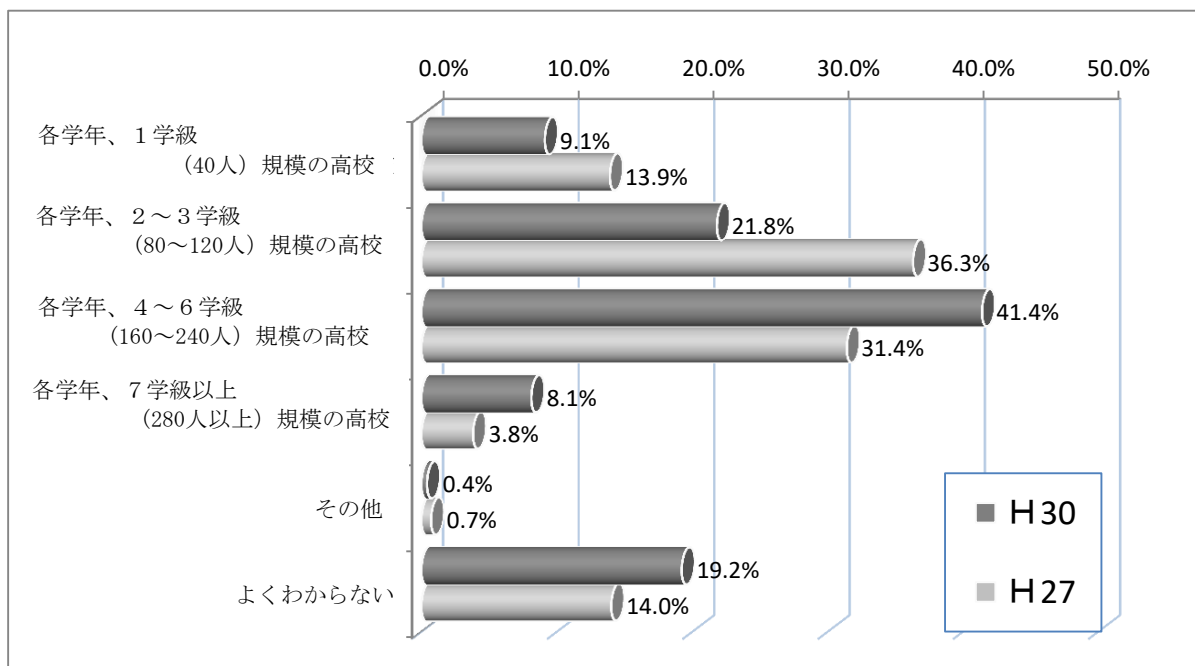
【二戸ブロック】



二戸ブロックでは、「1時間以内まで」の割合が44.5%と最も高く、以下「30分以内まで」33.4%の順となっている。通学時間について、1時間までを許容範囲と考えている割合は、77.9%となっている。

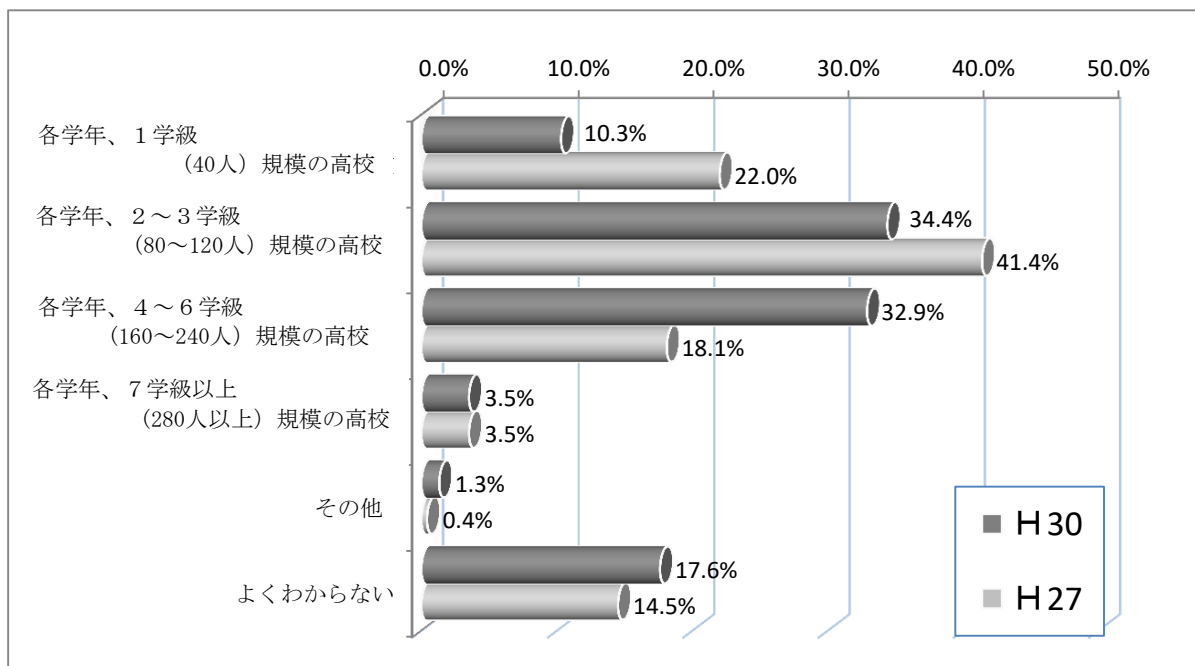
質問9 高校で勉強や部活動をする上で、どれくらいの規模(学級数)の高校がよいと思いますか。

【全県】



全県では「各学年、4～6学級規模の高校」の割合が41.4%で最も高くなっており、次に高い「各学年、2～3学級規模の高校」の割合21.8%の約2倍となっている。平成27年のアンケート結果と比較して「各学年、4～6学級規模の高校」の回答が10.0ポイント増加し、「各学年、2～3学級規模の高校」の回答が14.5ポイント減少している。

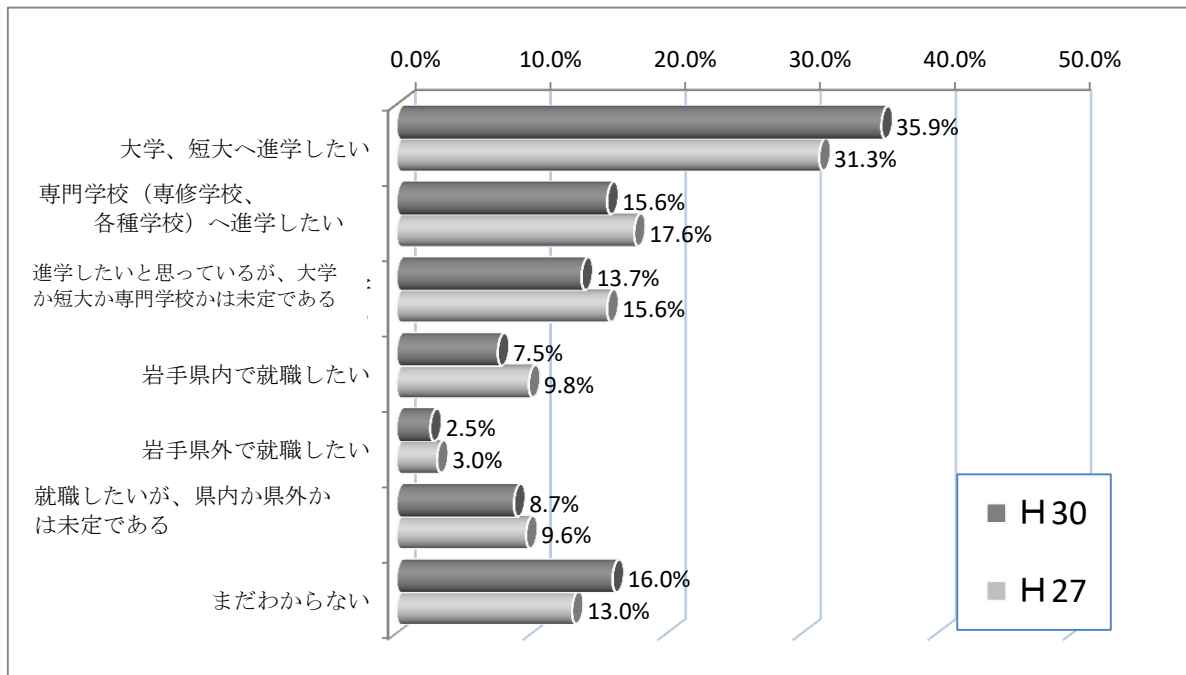
【二戸ブロック】



二戸ブロックでは、「各学年、2～3学級規模の高校」の割合34.4%、「各学年、4～6学級規模の高校」の割合32.9%とほぼ同じとなっている。平成27年のアンケート結果と比較して「各学年、4～6学級規模の高校」の回答が14.8ポイント増加し、「各学年、2～3学級規模の高校」の回答が7.0ポイント減少している。

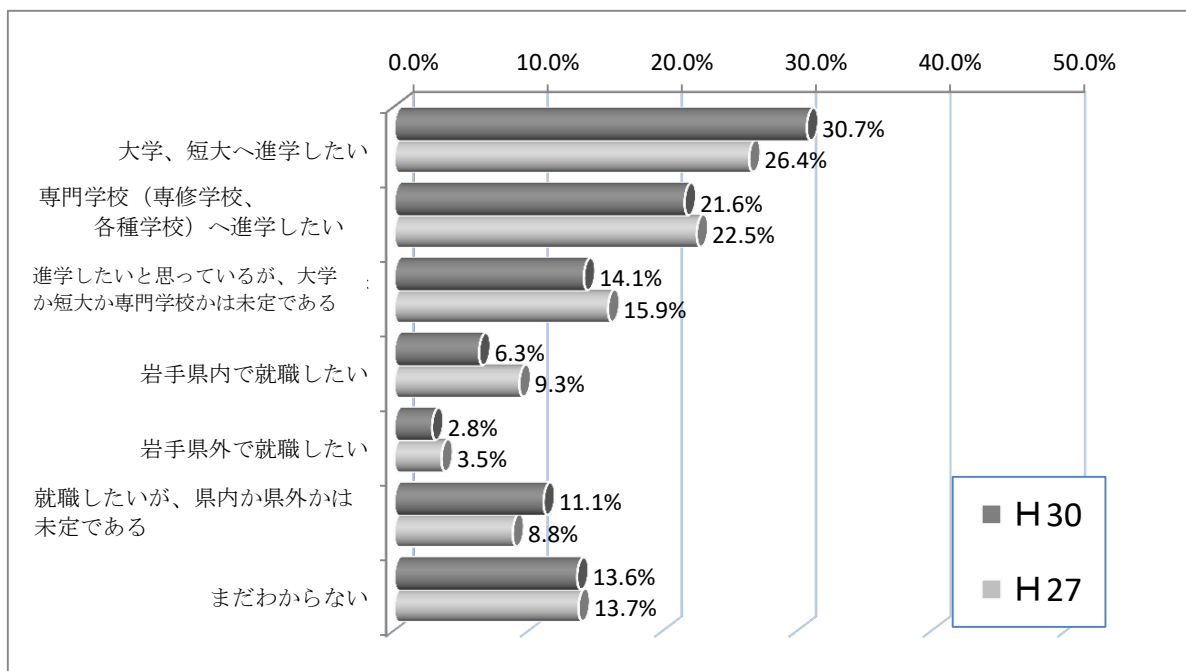
質問10 高校卒業後の進路をどのように考えていますか。

【全県】



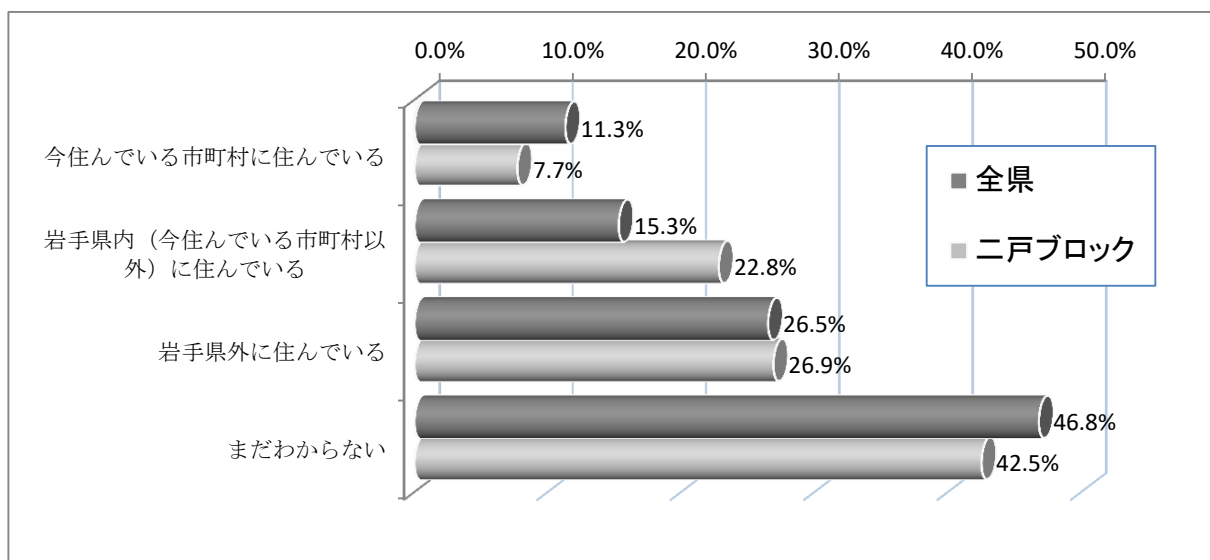
全県では、「大学、短大へ進学したい」の割合が35.9%で最も高くなっており、平成27年のアンケート結果と比較して4.6ポイント増加している。また、就職を希望する全体の回答は減少している。「まだわからない」の割合は16.0%となっている。

【二戸ブロック】



全県では「大学、短大へ進学したい」の割合が30.7%で最も高くなっており、平成27年のアンケート結果と比較して4.3ポイント増加している。また、就職を希望する全体の回答は若干減少している。「まだわからない」の割合は13.6%となっている。

質問11 10年後どこに住んでいると思いますか。



全県では、「まだわからない」の割合が46.8%と最も高くなっている。「今住んでいる市町村に住んでいる」を含め、10年後「岩手県内に住んでいる」と考えた割合は26.6%となっている。また、「まだわからない」の割合も46.8%と高くなっている。
二戸ブロックと全県とを比較して「岩手県内(今住んでいる市町村以外)に住んでいる」の回答が7.5ポイント高くなっている。

○ アンケート結果(全ブロック)

質問1 卒業後の進路をどのように考えていますか。

選択肢	ブロック 回答数	全県	盛岡	岩手中部	胆江	両磐	気仙	釜石遠野	宮古	久慈	二戸
		10,468	3,937	1,779	1,111	1,112	474	548	615	476	416
① 全日制の公立高校		82.9%	84.4%	81.5%	76.0%	81.2%	86.5%	85.8%	85.5%	83.8%	84.9%
② 全日制の私立高校		9.1%	9.4%	10.3%	12.8%	9.9%	5.5%	6.6%	4.4%	5.5%	6.5%
③ 高等専門学校(高専)		2.7%	1.8%	2.6%	4.5%	3.6%	2.5%	2.4%	4.2%	2.9%	2.9%
④ 定時制の高校		0.6%	0.4%	0.4%	1.0%	0.5%	0.6%	0.9%	1.0%	1.9%	1.0%
⑤ 通信制の高校		0.2%	0.2%	0.2%	0.2%	0.4%	0.2%	0.4%	0.0%	0.2%	0.7%
⑥ 就職(含 家業)		0.1%	0.1%	0.2%	0.1%	0.1%	0.0%	0.2%	0.2%	0.0%	0.0%
⑦ その他(含 専門学校など)		0.3%	0.3%	0.1%	0.5%	0.2%	0.4%	0.0%	0.3%	1.1%	1.0%
⑧ まだわからない		4.1%	3.5%	4.7%	5.0%	4.0%	4.2%	3.8%	4.4%	4.6%	3.1%

質問2 進学先として質問1で答えた学校を希望する(考えた)最も大きな理由は何ですか。

選択肢	ブロック 回答数	全県	盛岡	岩手中部	胆江	両磐	気仙	釜石遠野	宮古	久慈	二戸
		9,967	3,774	1,683	1,046	1,059	449	526	585	446	399
① 学びたい学科があるから		17.7%	16.5%	20.4%	22.5%	19.2%	15.8%	10.8%	17.8%	15.2%	15.5%
② 部活動が盛んだから		15.1%	16.9%	16.2%	14.1%	12.8%	12.7%	14.8%	10.4%	13.7%	14.3%
③ 進学・就職に有利だと思うから		45.1%	46.5%	46.9%	45.0%	42.3%	42.5%	44.3%	46.7%	45.5%	32.1%
④ 地元の学校だから		9.3%	5.4%	5.8%	5.3%	12.6%	17.6%	20.9%	14.5%	16.6%	22.3%
⑤ 働きながら学べるから		0.5%	0.3%	0.2%	0.7%	0.8%	0.2%	1.0%	0.7%	1.1%	0.3%
⑥ 家族・親・先生がすすめてくれるから		4.0%	4.3%	3.3%	4.9%	4.8%	4.0%	2.9%	3.1%	2.2%	4.5%
⑦ 雰囲気やイメージがよいから		5.1%	6.5%	4.8%	4.6%	3.5%	4.5%	2.5%	3.1%	3.6%	8.0%
⑧ その他		3.2%	3.6%	2.4%	3.0%	4.1%	2.7%	2.9%	3.8%	2.0%	3.0%

質問3 進学先としてどの学科を希望しますか。

選択肢	ブロック 回答数	全県	盛岡	岩手中部	胆江	両磐	気仙	釜石遠野	宮古	久慈	二戸
		9,987	3,780	1,687	1,047	1,063	452	526	585	448	399
① 普通科		56.0%	64.6%	48.2%	44.3%	42.8%	67.9%	61.2%	57.6%	53.1%	54.1%
② 理数科		3.1%	2.7%	2.4%	3.9%	7.0%	0.7%	5.9%	0.9%	0.7%	2.0%
③ 外国語に関する学系		1.1%	0.9%	2.9%	0.7%	0.6%	0.7%	0.6%	0.5%	0.4%	0.5%
④ 体育に関する学科・学系		2.5%	3.4%	4.4%	1.5%	1.1%	1.5%	1.5%	0.2%	1.1%	0.5%
⑤ 芸術に関する学系		1.0%	1.3%	0.6%	1.2%	0.7%	0.9%	0.6%	0.2%	0.9%	1.3%
⑥ 農業に関する学科		2.9%	2.8%	5.3%	1.8%	2.5%	2.2%	2.7%	1.0%	0.9%	3.8%
⑦ 工業に関する学科		10.4%	6.9%	11.9%	17.9%	14.3%	8.8%	11.2%	8.5%	7.4%	14.3%
⑧ 商業に関する学科		6.3%	7.5%	6.1%	6.9%	2.2%	4.4%	5.5%	16.1%	0.4%	0.5%
⑨ 水産に関する学科		0.3%	0.1%	0.0%	0.1%	0.0%	1.5%	0.0%	2.2%	1.8%	0.0%
⑩ 家庭に関する学科		2.7%	2.0%	4.0%	3.1%	2.8%	3.8%	1.1%	3.9%	2.5%	2.5%
⑪ 総合学科		6.9%	1.9%	8.1%	11.8%	18.8%	1.3%	2.3%	0.3%	19.2%	12.5%
⑫ どの学科でもよい		1.2%	1.1%	1.1%	1.7%	1.1%	0.7%	1.5%	1.9%	1.3%	0.8%
⑬ その他		1.4%	1.7%	0.7%	1.0%	1.9%	1.1%	1.0%	1.2%	2.0%	0.8%
⑭ わからない		4.2%	3.1%	4.4%	4.1%	4.2%	4.4%	4.9%	5.5%	8.3%	6.5%

質問4 進学したい学校に当てはまるのはどれですか。 ※質問3で「普通科・理数科」と答えた中で、県立高校を希望する生徒のみ回答(盛岡市立を除く)

選択肢	ブロック 回答数	全県	盛岡	岩手中部	胆江	両磐	気仙	釜石遠野	宮古	久慈	二戸
		4,912	2,093	723	388	434	272	306	296	207	193
① 学区内にある		79.2%	84.5%	71.6%	68.8%	81.3%	88.2%	81.7%	76.7%	70.0%	63.2%
② 学区外にある		14.0%	9.9%	22.1%	22.2%	13.8%	6.6%	12.4%	14.9%	15.5%	23.3%
③ その他		1.3%	1.0%	0.1%	1.3%	1.6%	0.7%	0.3%	0.3%	8.7%	3.6%
④ まだ決まっていない		5.5%	4.6%	6.1%	7.7%	3.2%	4.4%	5.6%	8.1%	5.8%	9.8%

質問5 高校の学びについて、あなたの考えに近いものはどれですか。 ※質問3で専門学科及び総合学科と答えた生徒のみ回答

選択肢	ブロック 回答数	全県	盛岡	岩手中部	胆江	両磐	気仙	釜石遠野	宮古	久慈	二戸
		2,848	778	570	421	412	97	118	184	143	125
① 専門分野を学びたい		58.2%	63.8%	57.0%	53.7%	51.9%	68.0%	53.4%	65.2%	51.7%	59.2%
② 専門分野以外も学びたい		14.8%	16.1%	16.1%	16.6%	10.9%	15.5%	14.4%	10.9%	9.8%	19.2%
③ 入学後に専門分野を決めてから学びたい		13.4%	8.9%	13.3%	15.2%	21.8%	6.2%	13.6%	11.4%	18.2%	11.2%
④ よくわからない		13.6%	11.3%	13.5%	14.5%	15.3%	10.3%	18.6%	12.5%	20.3%	10.4%

質問6 高校での部活動について、あなたの考え方に当てはまるものはどれですか。

選択肢	ブロック 回答数	全県	盛岡	岩手中部	胆江	両磐	気仙	釜石遠野	宮古	久慈	二戸
		9,941	3,763	1,674	1,040	1,063	451	524	583	446	397
① 入部したい部を決めている		48.6%	47.3%	51.9%	52.9%	48.1%	47.7%	47.7%	43.1%	43.9%	53.1%
② 入学後、多くの部の中から見学等を通して選びたい		42.4%	44.0%	39.1%	37.9%	42.8%	41.9%	44.1%	47.0%	46.9%	38.3%
③ ①、②のどちらでもない		3.1%	3.3%	3.5%	3.1%	2.9%	3.3%	2.1%	2.4%	3.4%	2.3%
④ わからない		5.9%	5.4%	5.6%	6.2%	6.2%	7.1%	6.1%	7.5%	5.8%	6.3%

質問7 通学の範囲をどの程度まで可能と考えていますか。

選択肢	ブロック 回答数	全県	盛岡	岩手中部	胆江	両磐	気仙	釜石遠野	宮古	久慈	二戸
		9,955	3,767	1,679	1,042	1,061	452	524	584	448	398
① 主に徒歩、自転車通勤可能な範囲まで		29.2%	34.0%	26.6%	24.7%	31.1%	21.5%	24.4%	24.5%	32.8%	19.6%
② 主にバス、列車で通勤可能な範囲まで		43.2%	47.6%	48.4%	37.6%	38.5%	35.8%	45.6%	40.9%	28.8%	30.7%
③ 保護者が自家用車で送迎できる範囲まで		16.4%	9.5%	15.0%	26.0%	19.5%	30.5%	16.2%	16.8%	23.7%	29.9%
④ 自宅から通学できない範囲でもよい		5.0%	3.9%	4.7%	4.6%	5.7%	7.5%	6.3%	6.5%	5.8%	8.3%
⑤ その他		0.8%	0.7%	0.8%	1.2%	0.5%	0.7%	0.8%	1.4%	0.2%	1.5%
⑥ わからない		5.4%	4.4%	4.5%	6.0%	4.7%	4.0%	6.7%	9.9%	8.7%	10.1%

質問8 通学(片道)にかけてもよいと思う時間をどの程度までと考えますか。

選択肢	ブロック 回答数	全県	盛岡	岩手中部	胆江	両磐	気仙	釜石遠野	宮古	久慈	二戸
		9,953	3,765	1,678	1,046	1,059	452	524	583	448	398
① 30分以内まで		28.1%	23.1%	27.6%	29.5%	29.8%	34.3%	33.8%	36.2%	37.7%	33.4%
② 1時間以内まで		51.8%	57.8%	51.8%	50.9%	47.4%	49.8%	43.7%	43.7%	42.6%	44.5%
③ 1時間30分以内まで		10.2%	11.8%	10.5%	9.5%	11.0%	6.0%	9.0%	7.0%	8.0%	8.0%
④ 2時間以内まで		2.3%	2.3%	2.3%	1.9%	3.3%	1.5%	2.3%	1.7%	2.9%	1.8%
⑤ その他		1.0%	0.7%	1.3%	1.0%	1.3%	1.8%	1.3%	0.3%	0.7%	2.0%
⑥ わからない		6.5%	4.4%	6.4%	7.3%	7.2%	6.6%	9.9%	11.0%	8.0%	10.3%

質問9 高校で勉強や部活動をする上で、どれくらいの規模(学級数)の高校がよいと思いますか。

選択肢	ブロック 回答数	全県	盛岡	岩手中部	胆江	両磐	気仙	釜石遠野	宮古	久慈	二戸
		9,955	3,767	1,679	1,044	1,061	451	524	584	447	398
① 各学年、1学級(40人)規模の高校		9.1%	7.6%	8.9%	7.7%	8.6%	11.1%	11.6%	15.4%	12.1%	10.3%
② 各学年、2～3学級(80～120人)規模の高校		21.8%	14.6%	22.0%	24.9%	28.6%	25.5%	32.4%	26.7%	24.4%	34.4%
③ 各学年、4～6学級(160～240人)規模の高校		41.4%	40.8%	47.5%	45.6%	42.8%	44.8%	32.1%	31.2%	39.4%	32.9%
④ 各学年、7学級以上(280人以上)の規模の高校		8.1%	16.8%	3.7%	2.6%	1.7%	1.3%	2.5%	4.3%	1.6%	3.5%
⑤ その他		0.4%	0.5%	0.1%	0.5%	0.6%	0.2%	0.4%	0.7%	0.2%	1.3%
⑥ わからない		19.2%	19.7%	17.8%	18.8%	17.8%	17.1%	21.0%	21.7%	22.4%	17.6%

質問10 高校卒業後の進路についてどのように考えていますか。

選択肢	ブロック 回答数	全県	盛岡	岩手中部	胆江	両磐	気仙	釜石遠野	宮古	久慈	二戸
		9,957	3,764	1,682	1,045	1,062	451	524	584	447	398
① 大学・短大へ進学したい		35.9%	42.3%	33.4%	32.0%	31.2%	35.7%	34.4%	29.3%	28.4%	30.7%
② 専門学校(専修学校、各種学校)へ進学したい		15.6%	14.2%	17.5%	15.2%	15.2%	14.9%	17.2%	15.8%	16.6%	21.6%
③ 進学したいと思っているが、大学か短大か専門学校かは未定である		13.7%	13.9%	12.4%	14.7%	15.3%	18.6%	8.0%	13.5%	13.0%	14.1%
④ 岩手県内で就職したい		7.5%	6.8%	9.6%	6.4%	6.0%	6.4%	10.9%	9.1%	7.6%	6.3%
⑤ 岩手県外で就職したい		2.5%	1.7%	1.9%	2.8%	4.7%	2.7%	2.7%	4.6%	2.5%	2.8%
⑥ 就職したいが、岩手県内か県外かは未定である		8.7%	6.3%	10.9%	9.8%	11.5%	5.5%	10.3%	9.6%	9.2%	11.1%
⑦ まだわからない		16.0%	14.8%	14.3%	19.1%	16.1%	16.2%	16.6%	18.2%	22.8%	13.6%

質問11 10年後どこに住んでいると思いますか。

選択肢	ブロック 回答数	全県	盛岡	岩手中部	胆江	両磐	気仙	釜石遠野	宮古	久慈	二戸
		10,468	3,937	1,779	1,111	1,112	474	548	615	476	416
① 今住んでいる市町村に住んでいる		11.3%	12.9%	12.8%	9.1%	8.4%	13.1%	10.2%	10.2%	9.9%	7.7%
② 岩手県内に住んでいる		15.3%	14.2%	16.6%	16.3%	14.0%	11.6%	16.6%	18.2%	12.4%	22.8%
③ 岩手県外に住んでいる		26.5%	26.8%	25.0%	24.9%	30.3%	30.2%	25.7%	25.2%	23.9%	26.9%
④ まだわからない		46.8%	46.2%	45.6%	49.7%	47.3%	45.1%	47.4%	46.3%	53.8%	42.5%

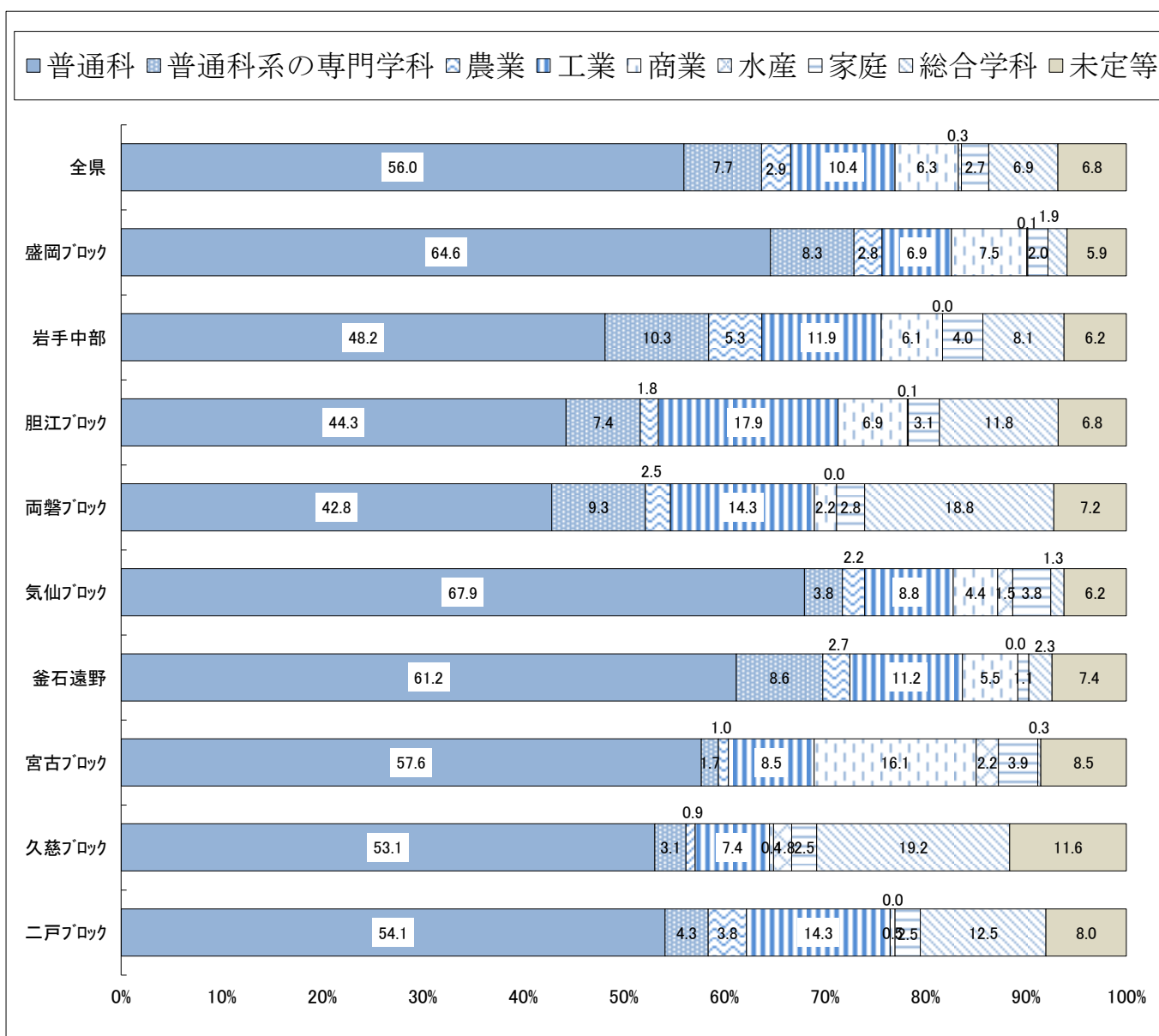
○ アンケート結果(平成30年進路希望ブロック毎比較)

対 象 者 県内国公立中学校第3学年及び義務教育学校第9学年の生徒
 実 施 期 間 平成30年7月6日～8月3日
 対 象 生 徒 数 161校 11,074人 (回答率94.5%)

(1) 平成30年ブロック毎集計

ブロック名	普通科	普通科系の専門学科	職業に関する専門学科					計	総合学科	未定等
			農業	工業	商業	水産	家庭			
全 県	56.0	7.7	2.9	10.4	6.3	0.3	2.7	22.6	6.9	6.8
盛岡ブロック	64.6	8.3	2.8	6.9	7.5	0.1	2.0	19.3	1.9	5.9
岩手中部	48.2	10.3	5.3	11.9	6.1	0.0	4.0	27.3	8.1	6.2
胆江ブロック	44.3	7.4	1.8	17.9	6.9	0.1	3.1	29.7	11.8	6.8
両磐ブロック	42.8	9.3	2.5	14.3	2.2	0.0	2.8	21.8	18.8	7.2
気仙ブロック	67.9	3.8	2.2	8.8	4.4	1.5	3.8	20.8	1.3	6.2
釜石遠野	61.2	8.6	2.7	11.2	5.5	0.0	1.1	20.5	2.3	7.4
宮古ブロック	57.6	1.7	1.0	8.5	16.1	2.2	3.9	31.8	0.3	8.5
久慈ブロック	53.1	3.1	0.9	7.4	0.4	1.8	2.5	12.9	19.2	11.6
二戸ブロック	54.1	4.3	3.8	14.3	0.5	0.0	2.5	21.1	12.5	8.0

(2) 平成30年ブロック毎グラフ



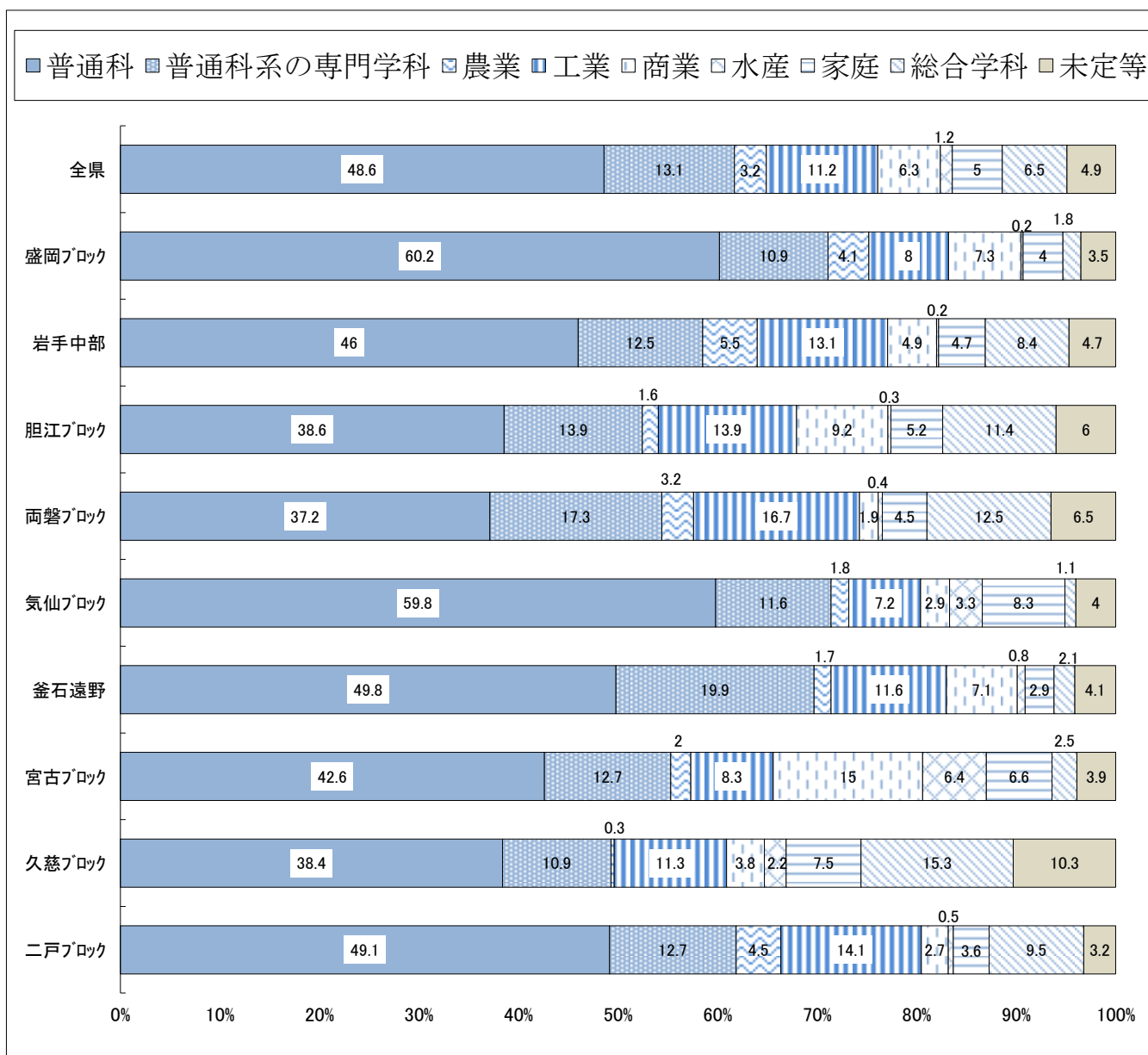
【参考】アンケート結果(平成27年進路希望ブロック毎比較)

対象者	県内公立中学校3年生
実施期間	平成27年7月13日～7月31日
対象生徒数	165学級 4,546人 (抽出38.9%)

(1)平成27年ブロック毎集計

ブロック名	普通科	普通科系の専門学科	職業に関する専門学科					計	総合学科	未定等
			農業	工業	商業	水産	家庭			
全 県	48.6	13.1	3.2	11.2	6.3	1.2	5.0	26.9	6.5	4.9
盛岡ブロック	60.2	10.9	4.1	8.0	7.3	0.2	4.0	23.6	1.8	3.5
岩手中部	46.0	12.5	5.5	13.1	4.9	0.2	4.7	28.4	8.4	4.7
胆江ブロック	38.6	13.9	1.6	13.9	9.2	0.3	5.2	30.2	11.4	6.0
両磐ブロック	37.2	17.3	3.2	16.7	1.9	0.4	4.5	26.6	12.5	6.5
気仙ブロック	59.8	11.6	1.8	7.2	2.9	3.3	8.3	23.6	1.1	4.0
釜石遠野	49.8	19.9	1.7	11.6	7.1	0.8	2.9	24.1	2.1	4.1
宮古ブロック	42.6	12.7	2.0	8.3	15.0	6.4	6.6	38.2	2.5	3.9
久慈ブロック	38.4	10.9	0.3	11.3	3.8	2.2	7.5	25.0	15.3	10.3
二戸ブロック	49.1	12.7	4.5	14.1	2.7	0.5	3.6	25.5	9.5	3.2

(2)平成27年ブロック毎グラフ



【参考】アンケート結果(平成20年進路希望ブロック毎比較)

対 象 者 県内公立中学校3年生
 実 施 期 間 平成20年12月4日～12月22日
 対 象 生 徒 数 199学級 5,365人(抽出率40.2%)

(1)平成20年ブロック毎集計

ブロック名	普通科	普通科系の専門学科	職業に関する専門学科					計	総合学科	未定等
			農業	工業	商業	水産	家庭			
全 県	47.1	11.7	4.4	12.3	7.8	1.0	8.3	33.8	6.0	1.4
盛岡ブロック	55.2	13.0	5.3	7.7	8.9	0.1	7.2	29.2	1.9	0.8
岩手中部	41.9	11.4	8.0	14.6	7.1	0.0	6.8	36.5	8.6	1.7
胆江ブロック	37.4	11.3	3.2	18.3	9.9	0.0	6.5	37.9	11.3	2.1
両磐ブロック	42.5	11.5	4.1	15.9	5.0	0.4	8.2	33.6	11.5	0.9
気仙ブロック	51.2	12.9	4.7	13.3	5.2	3.1	6.9	33.2	1.4	1.4
釜石遠野	48.9	14.0	5.3	10.2	9.4	1.0	7.5	33.4	1.5	2.2
宮古ブロック	48.7	6.8	0.9	10.3	14.7	4.2	12.8	42.9	0.5	1.1
久慈ブロック	42.3	11.2	2.1	12.4	6.2	1.6	11.5	33.8	11.3	1.4
二戸ブロック	46.2	11.7	2.2	13.7	2.9	1.0	10.6	30.4	10.1	1.6

(2)平成20年ブロック毎グラフ

