

**令和5年度  
岩手県ひとり親世帯等実態調査  
結果報告書**

**岩手県保健福祉部**

# 目 次

■調査の概要	1
■調査結果の概況	5
■母子世帯	
(1) 母親の年齢	24
(2) 子どもの数及び就学状況	24
(3) 同居している人数（母親本人と子どもを除く）	25
(4) 母子世帯になった当時の母親の年齢	26
(5) 母子世帯になった理由	27
(6) 住居の状況	28
(7) 公営住宅の入居希望	28
(8) 各種資格等の有無	29
(9) 高等職業訓練促進給付金等事業の利用状況	30
(10) 母子世帯になる前と現在の就業形態	31
(11) 転職・就職に関する相談	33
(12) 現在の職業	34
(13) 勤務先の規模	34
(14) 帰宅時間	35
(15) 転職の希望と理由	35
(16) 副業の状況	36
(17) 不就業者の就職	37
(18) 就労収入状況	38
(19) 生活保護、年金、児童扶養手当の受給状況	39
(20) 預貯金及び借金の状況	40
(21) 養育費の取り決め	41
(22) 養育費の受給状況	42
(23) 面会交流の取り決め	43
(24) 面会交流の実施状況	45
(25) 未就学児の保育	46
(26) 小学生の平日の過ごし方	46
(27) 福祉関係制度の認知度・利用状況	48
(28) 子どもに関する悩み	50
(29) 困っていること	51
(30) 相談相手	51
(31) 子どもの進学をどこまで望むか	52
(32) 母親の最終学歴	53

(33) 新型コロナウイルス感染症や物価高騰の 影響による生活の変化	53
(34) 新型コロナウイルス感染症や物価高騰の 影響により経験したこと	54

## ■ 父子世帯

(1) 父親の年齢	56
(2) 子どもの数及び就学状況	56
(3) 同居している人数（父親本人と子どもを除く）	57
(4) 父子世帯になった当時の父親の年齢	58
(5) 父子世帯になった理由	59
(6) 住居の状況	60
(7) 公営住宅の入居希望	60
(8) 各種資格等の有無	61
(9) 高等職業訓練促進給付金等事業の利用状況	62
(10) 父子世帯になる前と現在の就業形態	63
(11) 転職・就職に関する相談	65
(12) 現在の職業	66
(13) 勤務先の規模	66
(14) 帰宅時間	67
(15) 転職の希望と理由	67
(16) 副業の状況	68
(17) 不就業者の就職	69
(18) 就労収入状況	70
(19) 生活保護、年金、児童扶養手当の受給状況	71
(20) 預貯金及び借金の状況	72
(21) 養育費の取り決め	73
(22) 養育費の受給状況	74
(23) 面会交流の取り決め	75
(24) 面会交流の実施状況	77
(25) 未就学児の保育	78
(26) 小学生の平日の過ごし方	78
(27) 福祉関係制度の認知度・利用状況	80
(28) 子どもに関する悩み	82
(29) 困っていること	83
(30) 相談相手	83
(31) 子どもの進学をどこまで望むか	84
(32) 父親の最終学歴	85
(33) 新型コロナウイルス感染症や物価高騰の 影響による生活の変化	85

(34) 新型コロナウイルス感染症や物価高騰の 影響により経験したこと	86
--	----

■寡婦世帯

(1) 寡婦の年齢	88
(2) 同居している人数（寡婦本人を除く）	88
(3) 寡婦になった理由	89
(4) 住居の状況	90
(5) 公営住宅の入居希望	90
(6) 各種資格等の有無	91
(7) 寡婦世帯になる前と現在の就業形態	92
(8) 現在の職業	93
(9) 勤務先の規模	93
(10) 帰宅時間	94
(11) 転職の希望と理由	94
(12) 就労収入状況	95
(13) 生活保護、年金、児童扶養手当の受給状況	96
(14) 預貯金及び借金の状況	97
(15) 困っていること	98
(16) 相談相手	98
(17) 新型コロナウイルス感染症や物価高騰の 影響による生活の変化	99
(18) 新型コロナウイルス感染症や物価高騰の 影響により経験したこと	99

■資料編（調査票等）

(1) 母子世帯	101
(2) 父子世帯	117
(3) 養育者世帯	133
(4) 寡婦世帯	140
(5) 調査職業分類一覧	147

## 調査の概要

## □調査の概要

### 1 調査の目的

この調査は県内の母子世帯、父子世帯、養育者世帯及び寡婦世帯の生活の実態を把握し、これら母子世帯等に対する福祉施策の充実を図るための基礎資料を得ることを目的とする。

### 2 調査対象

母子世帯、父子世帯、養育者世帯及び寡婦世帯（以下「母子世帯等」という。）

### 3 調査機関

(1) 実施主体

岩手県保健福祉部子ども子育て支援室（以下「県」という。）

(2) 協力機関

市町村児童福祉主管課（以下「市町村」という。）

### 4 調査事項

母子世帯等の世帯数、母子世帯等の本人及び世帯の状況、就労・経済の状況、生活・子どもの状況、福祉関係の公的制度の利用状況、困っていることなど。

### 5 調査期間

令和5年8月1日現在の状況について、令和5年12月1日から令和5年12月20日までの間に調査した。

### 6 調査方法

(1) 基礎調査（全数調査）

市町村において児童扶養手当受給者台帳（令和5年8月1日現在）等の資料から母子世帯等の世帯数等について調査・確認し、県において集計を行った。

(2) 本調査（抽出調査）

ア 基礎調査の結果をもとに、県において調査対象世帯2,000世帯を市町村に割り振った。  
[調査世帯数]

区分	基礎調査世帯数	調査対象世帯数	比率
母子世帯	8,992	1,057	11.7%
父子世帯	828	97	11.7%
養育者世帯	46	6	13.0%
寡婦世帯	7,142	840	11.7%
合計	17,008	2,000	11.7%

イ 市町村は、割り振られた調査対象世帯数に基づき、調査対象世帯を無作為に抽出し、選定した世帯主氏名及び住所を県に報告した。

ウ 市町村は、調査対象世帯に対して、調査票を令和5年12月1日(金)までに郵送した。

## 7 結果の集計

県において、調査対象者から返送のあった調査票に基づき集計した。

## 8 定義等

### (1) 母子世帯等の定義

世帯とは、事実上住居をともにし、事実上生計を一にしている者の集まりで、次の世帯とする。

区分	内容
母子世帯	父のいない児童（満20歳未満で未婚者）が、その母によって養育されている世帯
父子世帯	母のいない児童（満20歳未満で未婚者）が、その父によって養育されている世帯
養育者世帯	父母のいない児童（満20歳未満で未婚者）が養育者（父母以外の者）によって養育されている世帯（父母のいない児童（20歳未満で未婚の者）のみによって構成されている世帯を含む。）
寡婦世帯	配偶者のない女子で、かつて配偶者のない女子として18歳未満の者を扶養していたことのある者 (寡婦医療費給付制度等を利用している者)
父(母)のいない児童	・父(母)が死亡した児童 ・父母が婚姻を解消した児童 ・父(母)の生死が明らかでない児童 ・父(母)から1年以上遺棄されている児童 ・父(母)が精神または身体の障害の状況にあるため、その養育を受けることができない児童 ・母が婚姻によらないで懐胎した児童 ・その他、前各号に準ずる状況にある児童

この調査における沿岸とは次の市町村であり、内陸とは沿岸以外の市町村である。

沿岸部	宮古市、大船渡市、陸前高田市、釜石市、大槌町、山田町、岩泉町
-----	--------------------------------

---

(2) 表章記号の規約

計数がない	—
負数	△

(3) 比率については小数点以下第2位を四捨五入しているため、比率の合計が100%とならないこともある。

(4) 複数回答可としている項目については、原則として、その項目に対して有効な回答をした者の数を基準として比率算出を行っているため、比率の合計は100%を超えている。



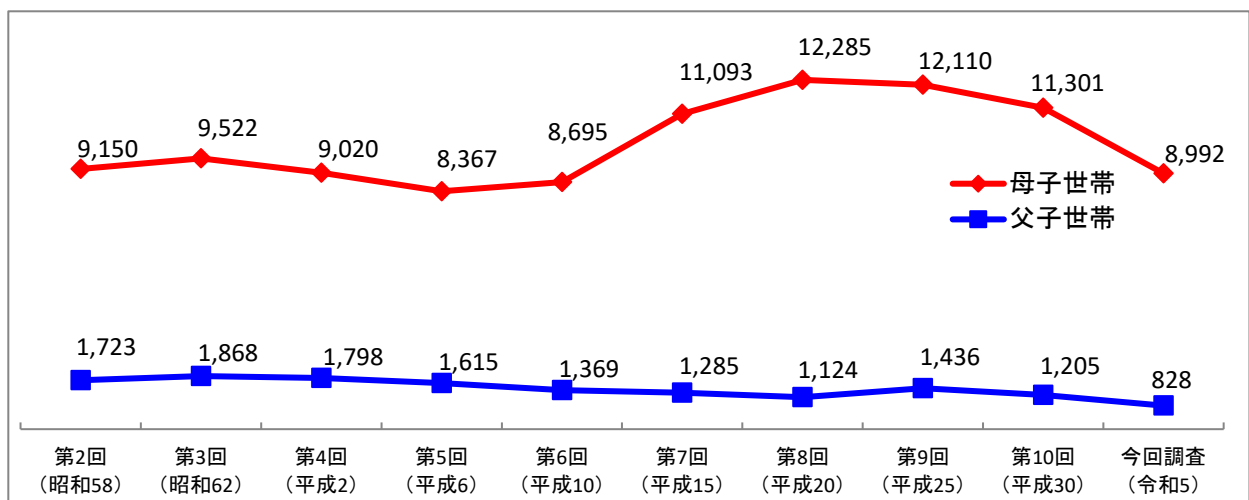
## 調査結果の概況

## □調査結果の概況

令和5年8月1日時点での、児童扶養手当受給者台帳等に基づく母子世帯等の世帯数をまとめると、以下のとおりとなった。

県内の母子世帯は8,992世帯で、前回調査から2,309世帯減少し、父子世帯は828世帯で前回調査から377世帯減少した。また、養育者世帯は46世帯で前回調査から6世帯減少し、寡婦世帯は7,142世帯で前回調査から1,887世帯増加した。

調査対象数の推移



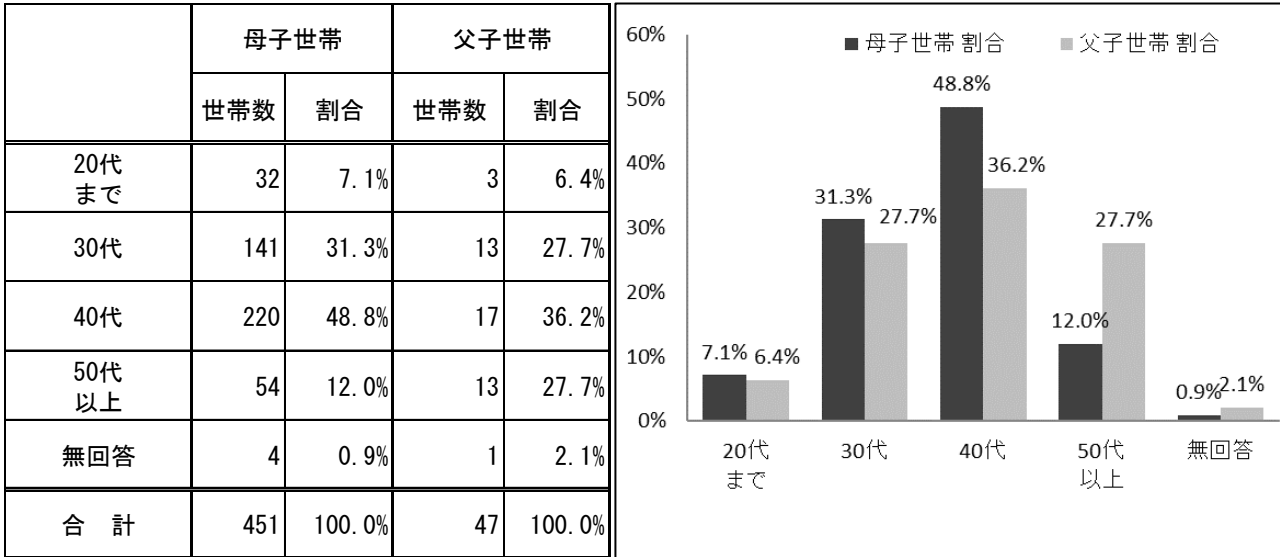
	第1回 (昭和53)	第2回 (昭和58)	第3回 (昭和62)	第4回 (平成2)	第5回 (平成6)	第6回 (平成10)	第7回 (平成15)	第8回 (平成20)	第9回 (平成25)	第10回 (平成30)	今回調査 (令和5)	前回比	
												増減数	増減率 (%)
母子世帯	8,382	9,150	9,522	9,020	8,367	8,695	11,093	12,285	12,110	11,301	8,992	△ 2,309	△ 19.1
父子世帯	1,278	1,723	1,868	1,798	1,615	1,369	1,285	1,124	1,436	1,205	828	△ 377	△ 26.3
養育者世帯	-	-	-	-	-	-	199	117	67	52	46	△ 6	△ 9.0
寡婦世帯	-	-	-	-	-	-	3,920	4,463	4,662	5,255	7,142	1,887	40.5
総数	9,660	10,873	11,390	10,818	9,982	10,064	16,497	17,989	18,275	17,813	17,008	△ 805	△ 4.5

○ 調査対象世帯に対し実際に調査を実施した世帯数及びその回収状況をまとめると、以下のとおりであった。

区分	調査対象世帯数	回収数	回収率
母子世帯	1,057	451	42.7%
父子世帯	97	47	48.5%
養育者世帯	6	4	66.7%
寡婦世帯	840	361	43.0%
合計	2,000	863	43.2%

○ 調査時点の年齢について

母子世帯・父子世帯ともに「40代」が最も多く、次いで「30代」が多い。



○ 子どもの数及び年齢について

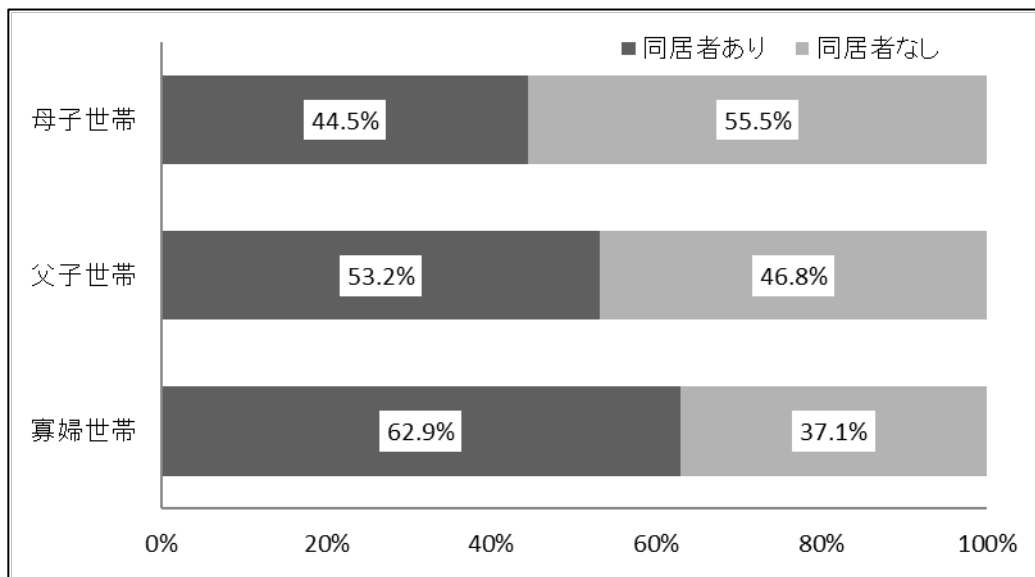
母子世帯、父子世帯ともに、子どもの数は「1人」が最も多く、就学・就労状況別では「小学校」が最も多いが、母子世帯では父子世帯に比べて就学前の子どものを養育している割合が高い。

区 分		子どもの数別（世帯数）									総計
		1人	2人	3人	4人	5人	6人	7人	8人	無回答	
母子世帯	世帯数	245	127	32	7	0	2	0	0	38	451
	割合	54.3%	28.2%	7.1%	1.6%	0.0%	0.4%	0.0%	0.0%	8.4%	100.0%
父子世帯	世帯数	29	14	2	0	0	0	0	0	2	47
	割合	61.7%	29.8%	4.3%	0.0%	0.0%	0.0%	0.0%	0.0%	4.3%	100.0%

区 分		就学・就労状況別（子ども数）											
		就学前	小学校	中学校	高校	高等 専門 学校	短大	大学	専門 ・ 各種	就労	その他	無回答	総計
母子世帯	人数	97	218	134	190	0	3	7	9	15	2	5	680
	割合	14.3%	32.1%	19.7%	27.9%	0.0%	0.4%	1.0%	1.3%	2.2%	0.3%	0.7%	100.0%
父子世帯	人数	7	20	13	16	1	0	0	4	1	1	3	66
	割合	10.6%	30.3%	19.7%	24.2%	1.5%	0.0%	0.0%	6.1%	1.5%	1.5%	4.5%	100.0%

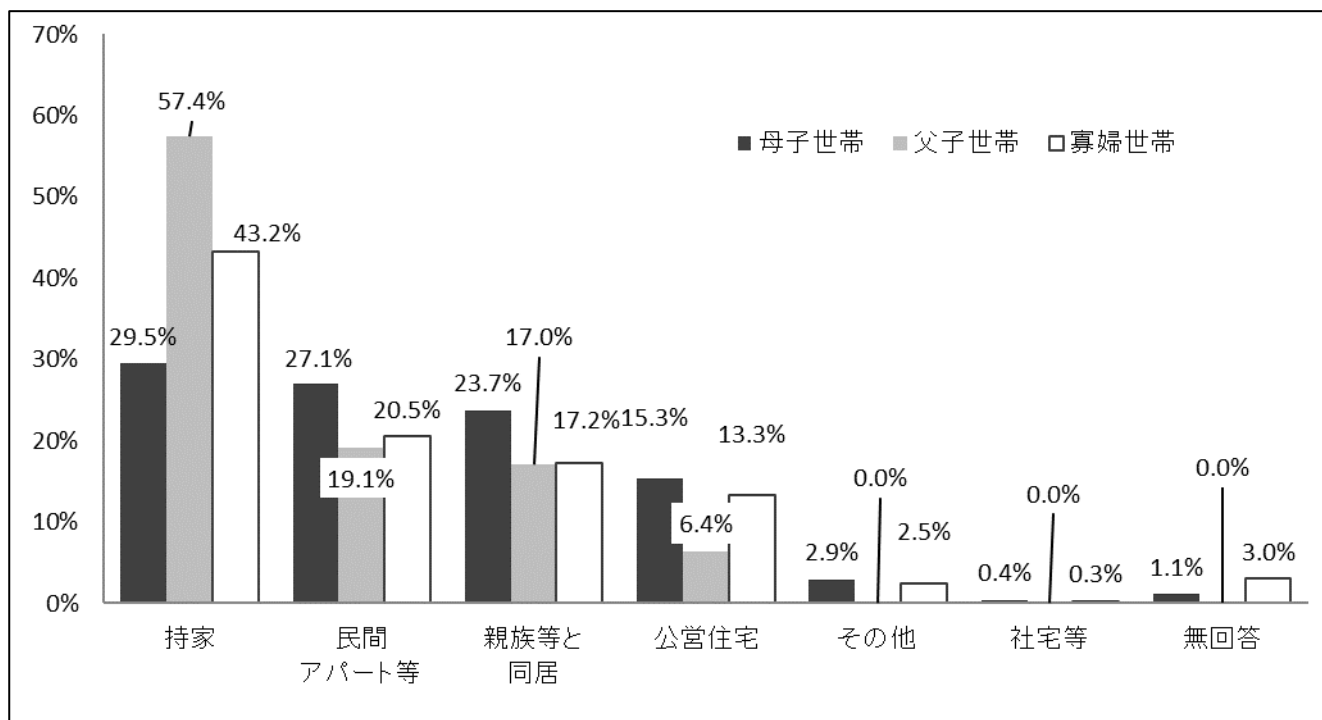
### ○ 同居者の状況

母子世帯は「同居者なし」の世帯の方が多いが、父子世帯・寡婦世帯は、「同居者あり」の世帯の方が多い。



### ○ 住居の状況

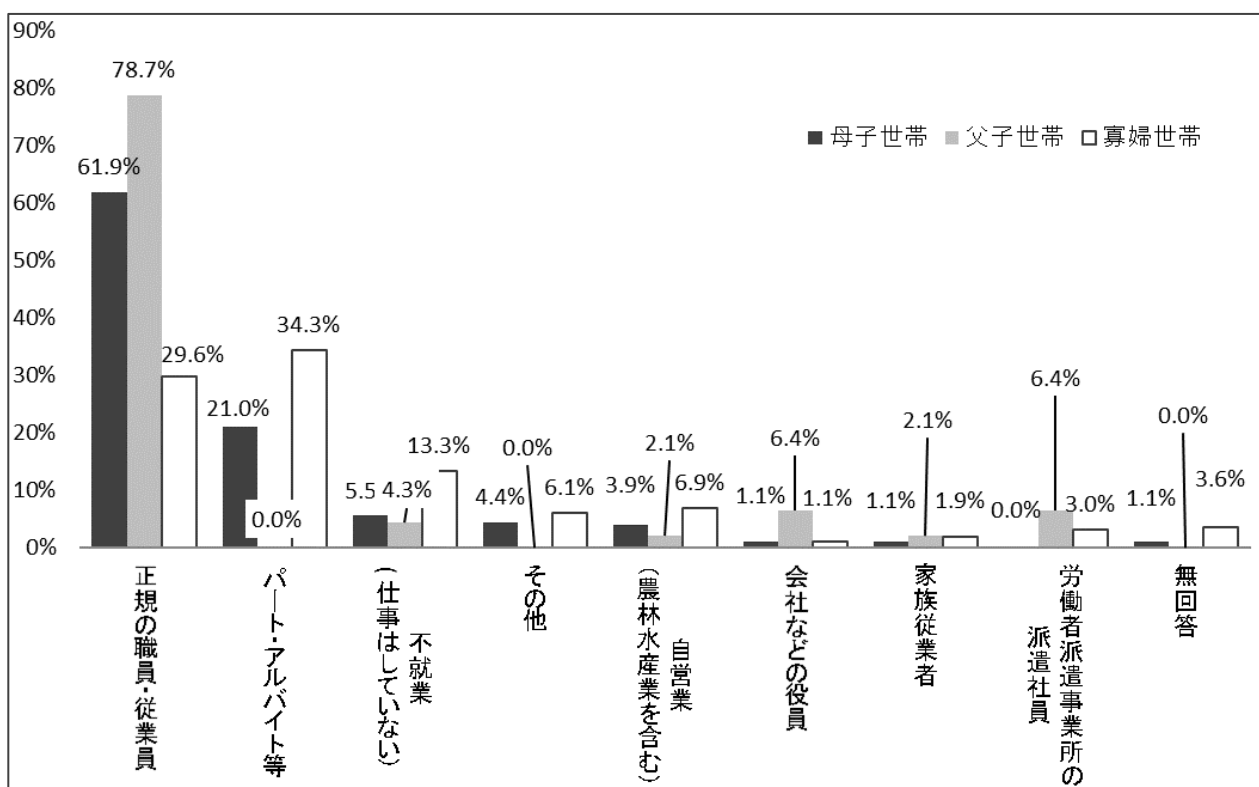
母子世帯、父子世帯、寡婦世帯とも「持家」が最も多く、次いで「民間アパート等」が多い。



### ○ 就労の状況

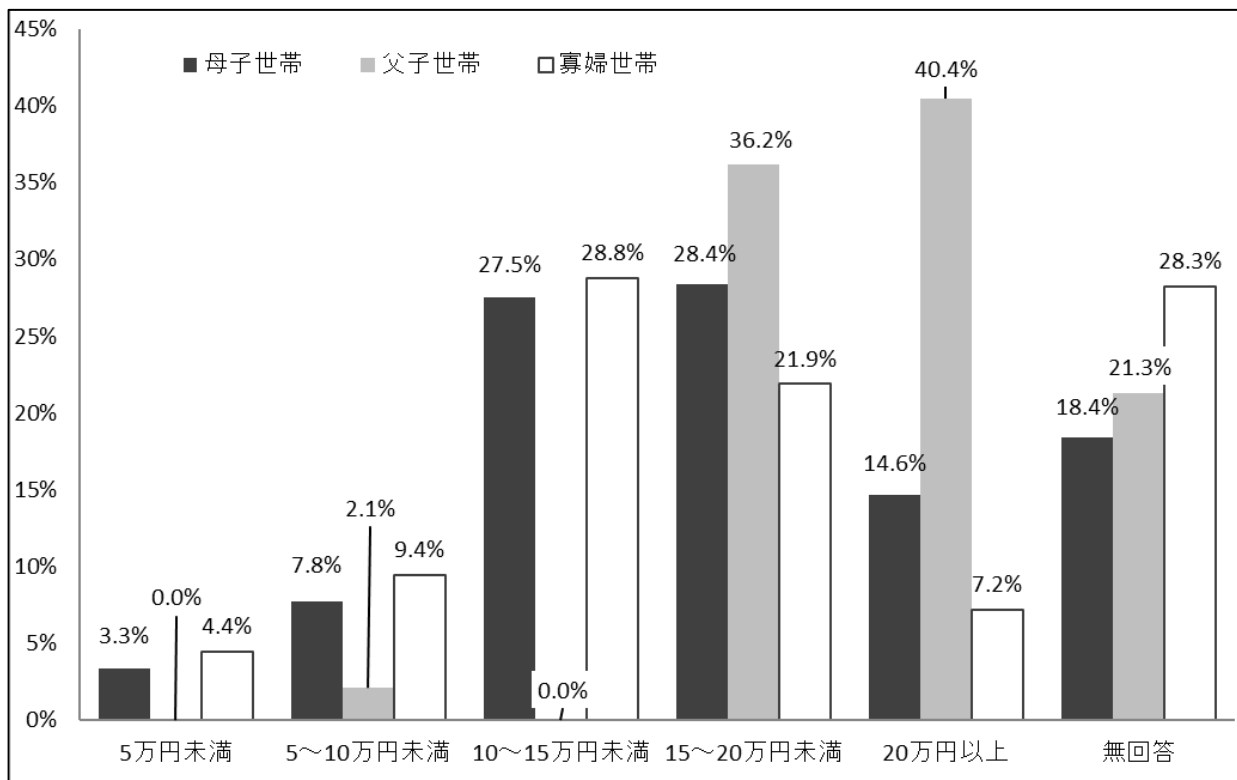
母子世帯・父子世帯ともに「正規の職員・従業員」が最も多いが、寡婦世帯は「パート・アルバイト等」が最も多い。

「正規の職員・従業員」の割合は、母子世帯より父子世帯の方が高い（母子世帯61.9%、父子世帯78.7%）。



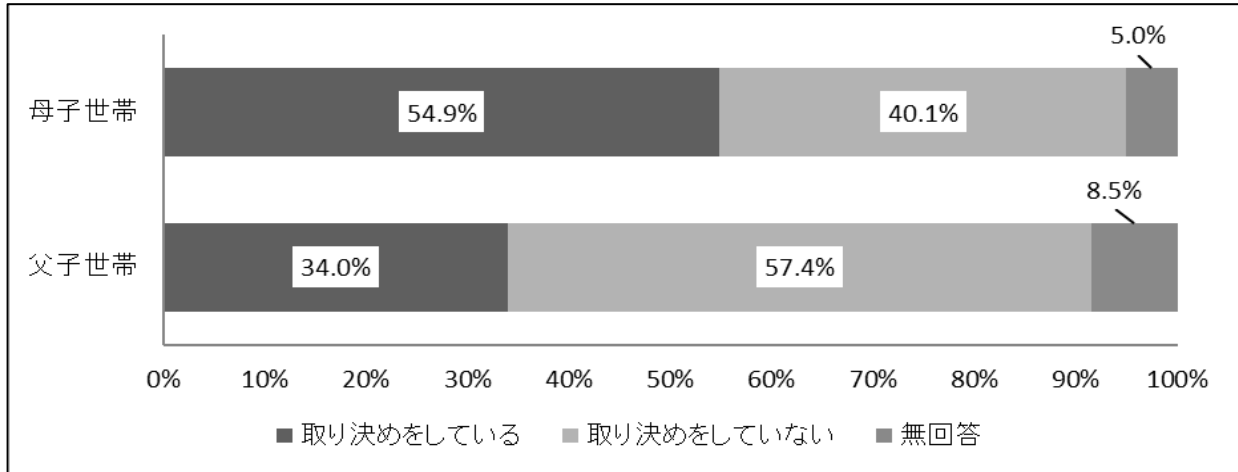
### ○本人の月平均就労収入

母子世帯は「15～20万円」、父子世帯は「20万円以上」、寡婦世帯は「10～15万円」が最も多い。



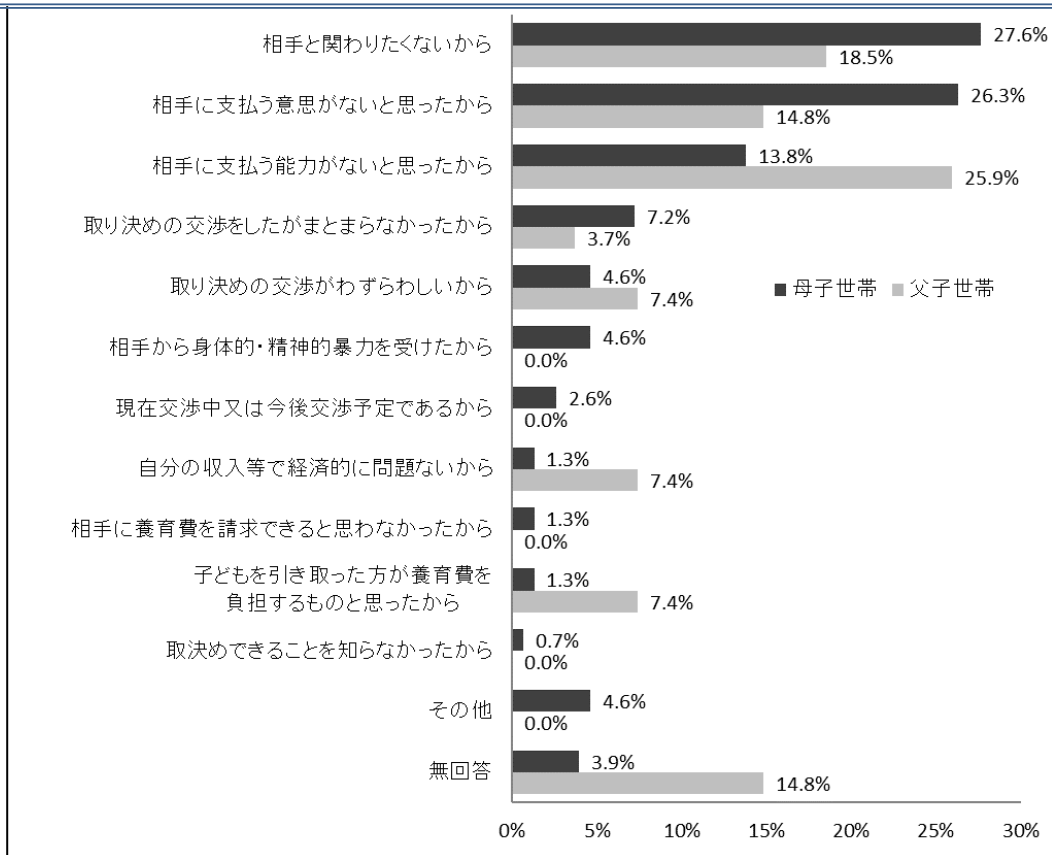
○ 養育費の取り決めの状況

「取り決めてしていない」が母子世帯40.1%、父子世帯57.4%となっており、取り決めてしていない世帯の割合は、母子世帯より父子世帯の方が多い。



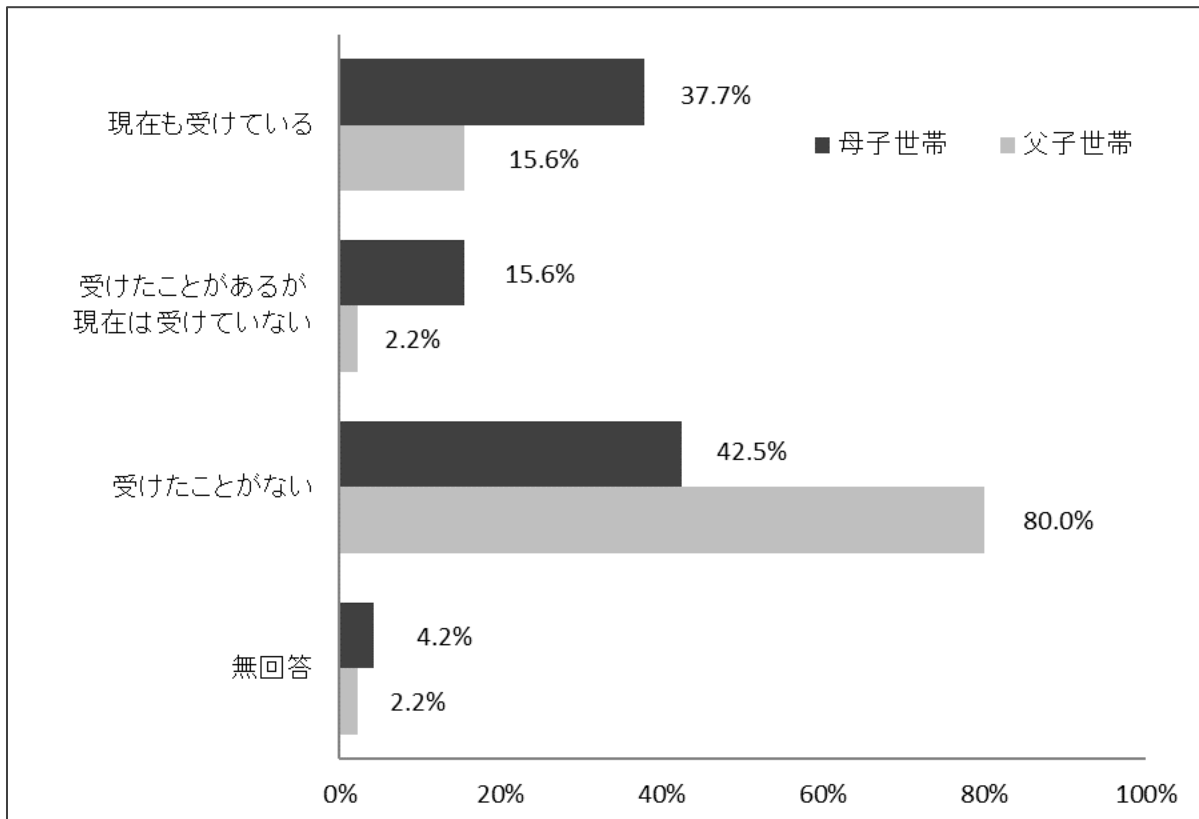
○ 取り決めてしていない理由

母子世帯は「相手と関わりたくないから」が最も多く、父子世帯は「相手に支払う能力がないと思ったから」が最も多くなっている。



○ 養育費の受給状況

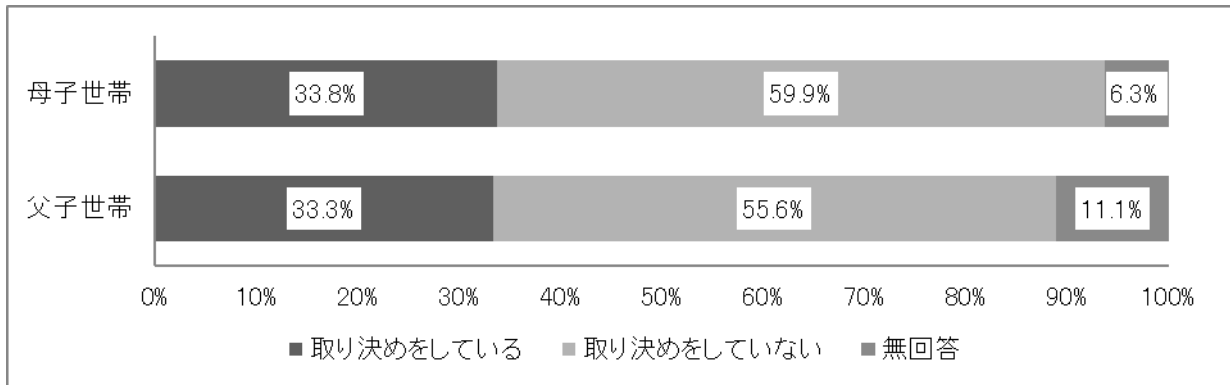
養育費を現在も受けているのは、母子世帯が37.7%、父子世帯は15.6%で、多くの世帯が受けていない状況にある。





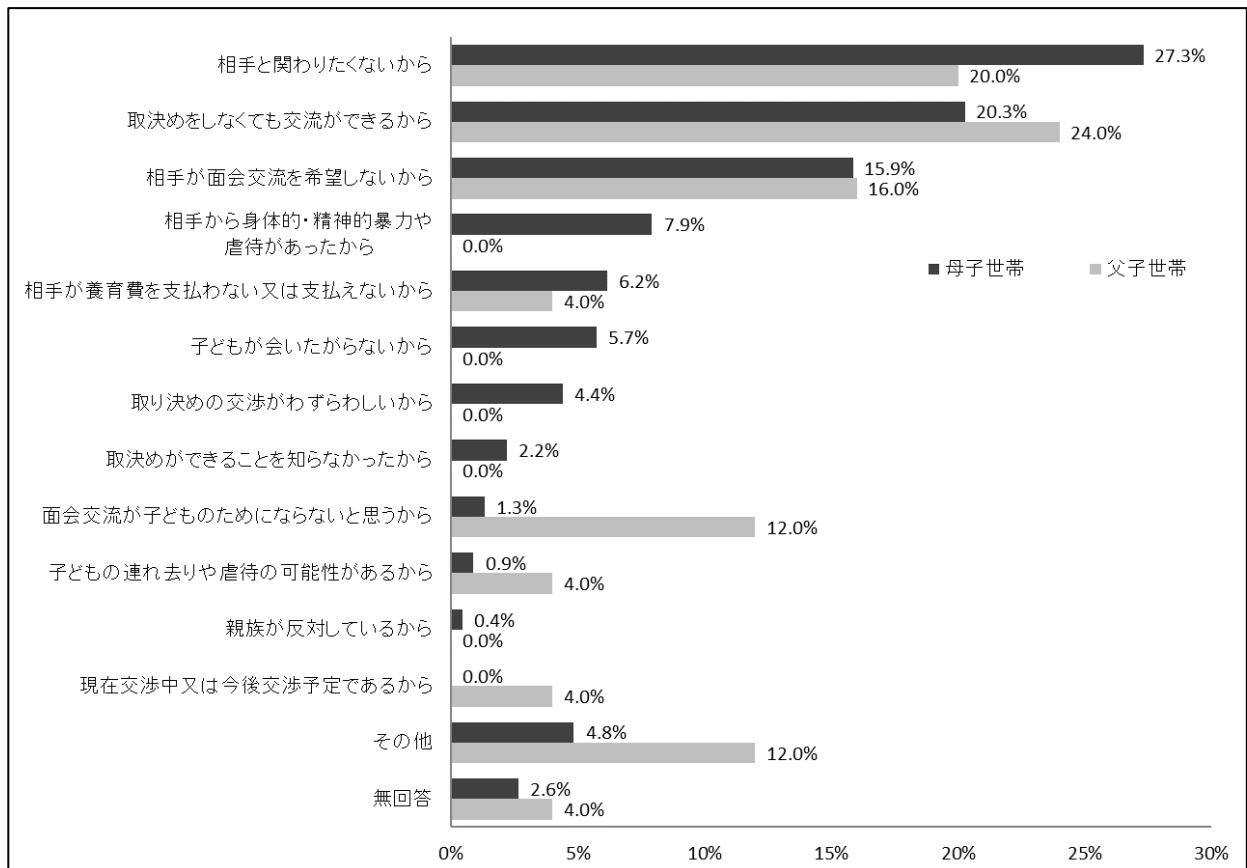
### ○ 面会交流の取り決めの状況

「取り決めている」が母子世帯59.9%、父子世帯55.6%となっており、取り決めている世帯は、父子世帯よりも母子世帯の方が多い。



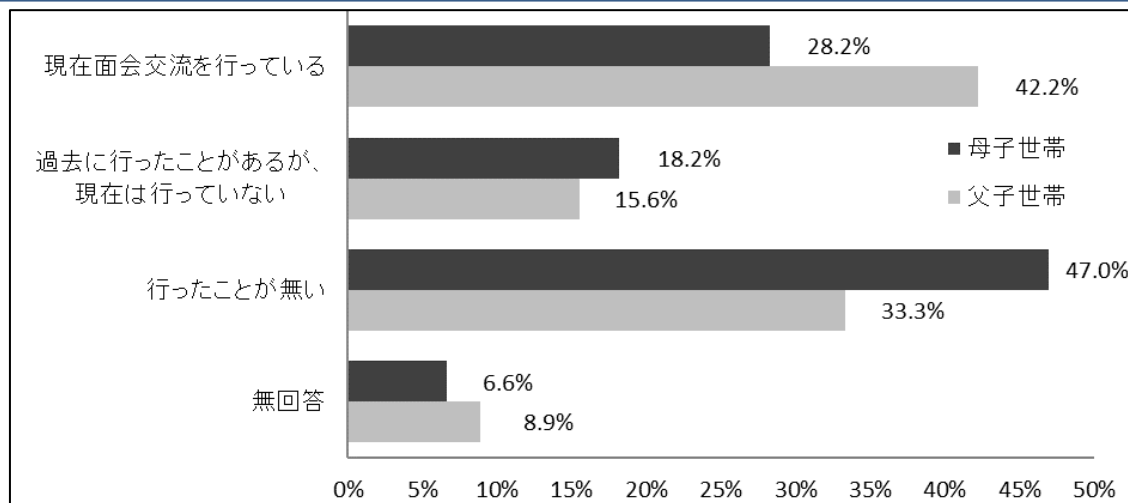
### ○ 取り決めていない理由

母子世帯は「相手と関わりたくないから」、「取り決めたしなくても交流ができるから」の順に多く、父子世帯は「取り決めたしなくても交流ができるから」、「相手と関わりたくないから」の順に多い。



### ○ 面会交流の実施状況

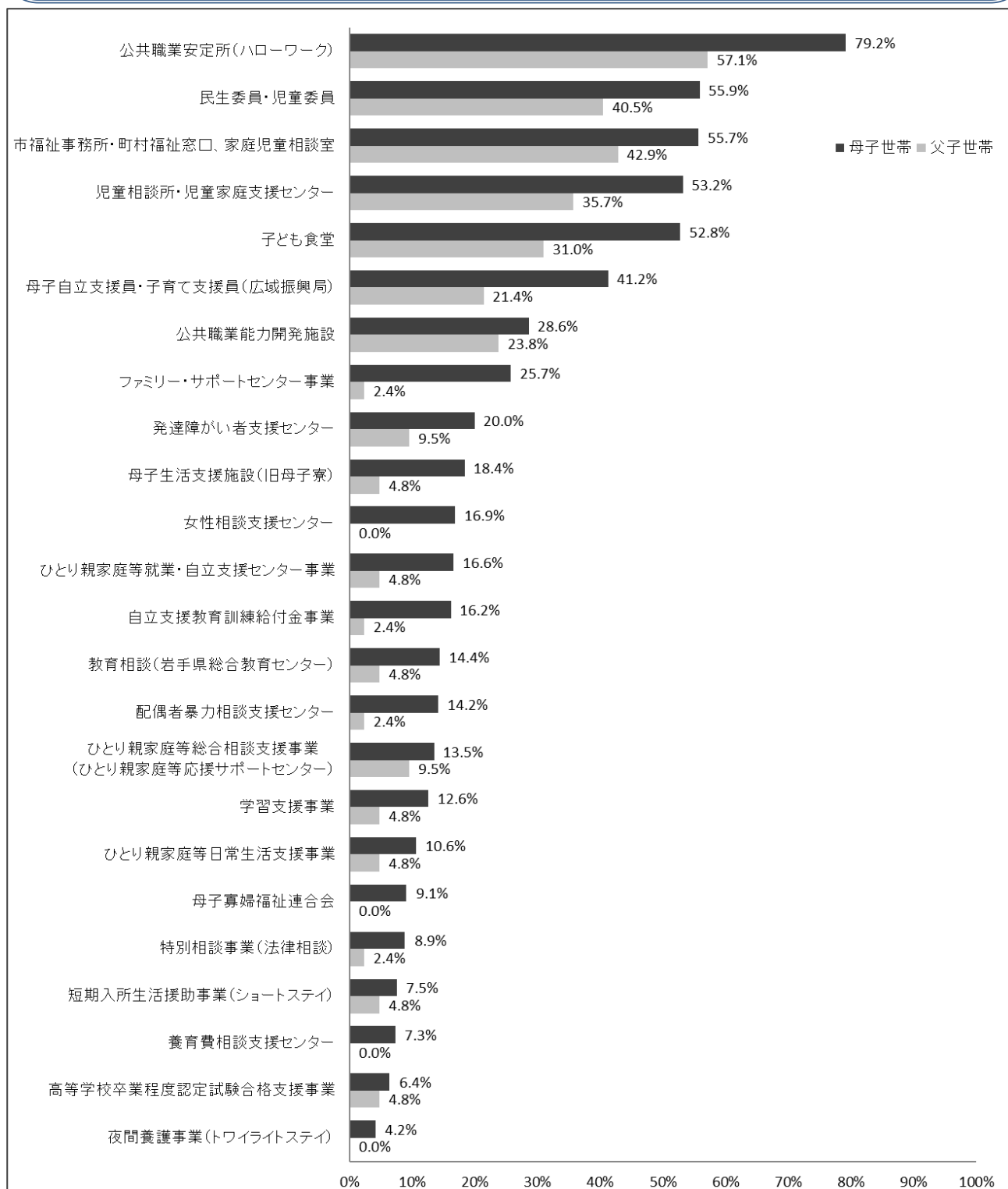
面会交流を現在も実施しているのは、母子世帯が28.2%、父子世帯は42.2%で、多くの世帯が行っていない状況にある。



## ○ 福祉関係制度の認知度

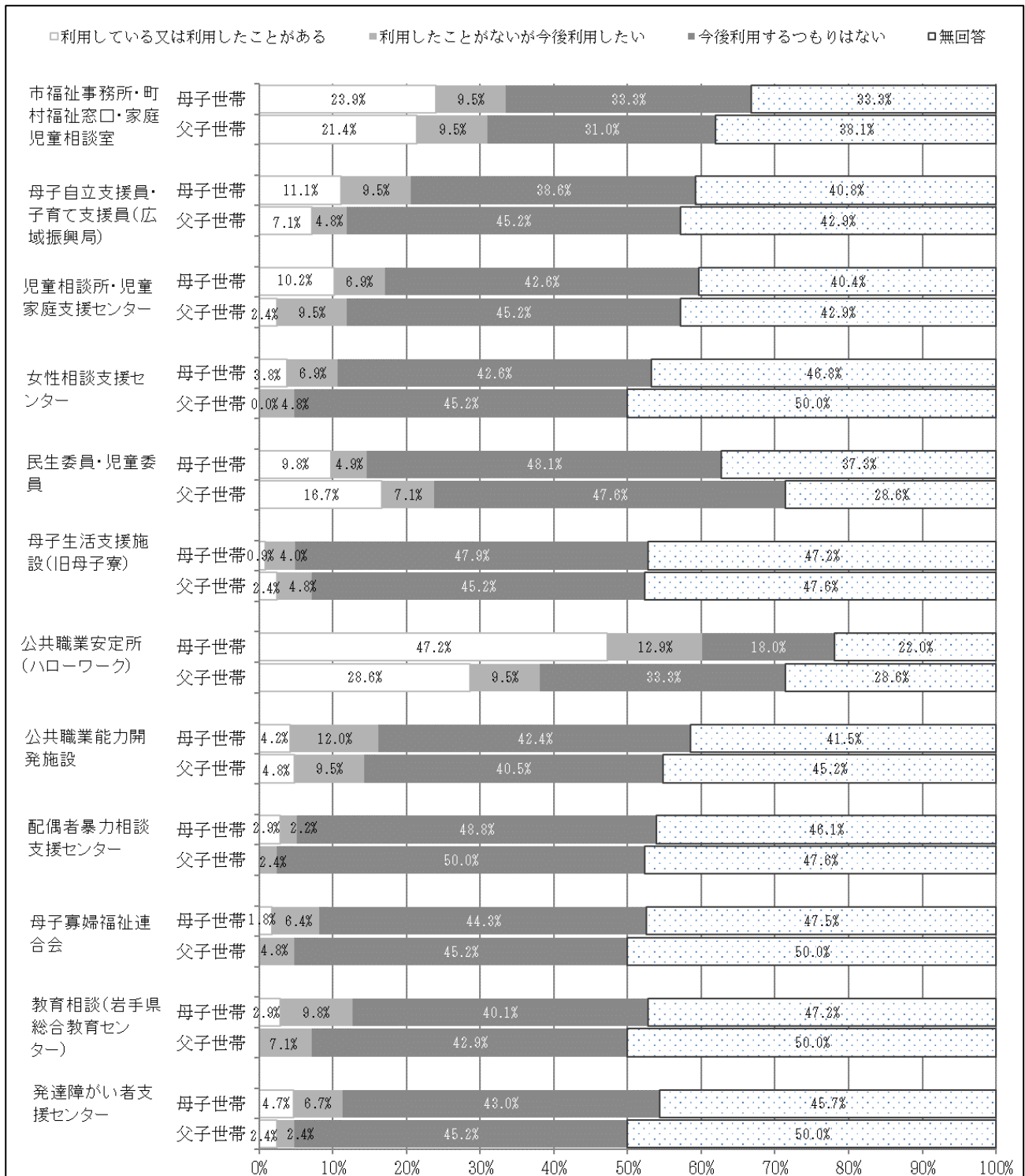
母子世帯・父子世帯ともに「公共職業安定所」の認知度が最も高い。

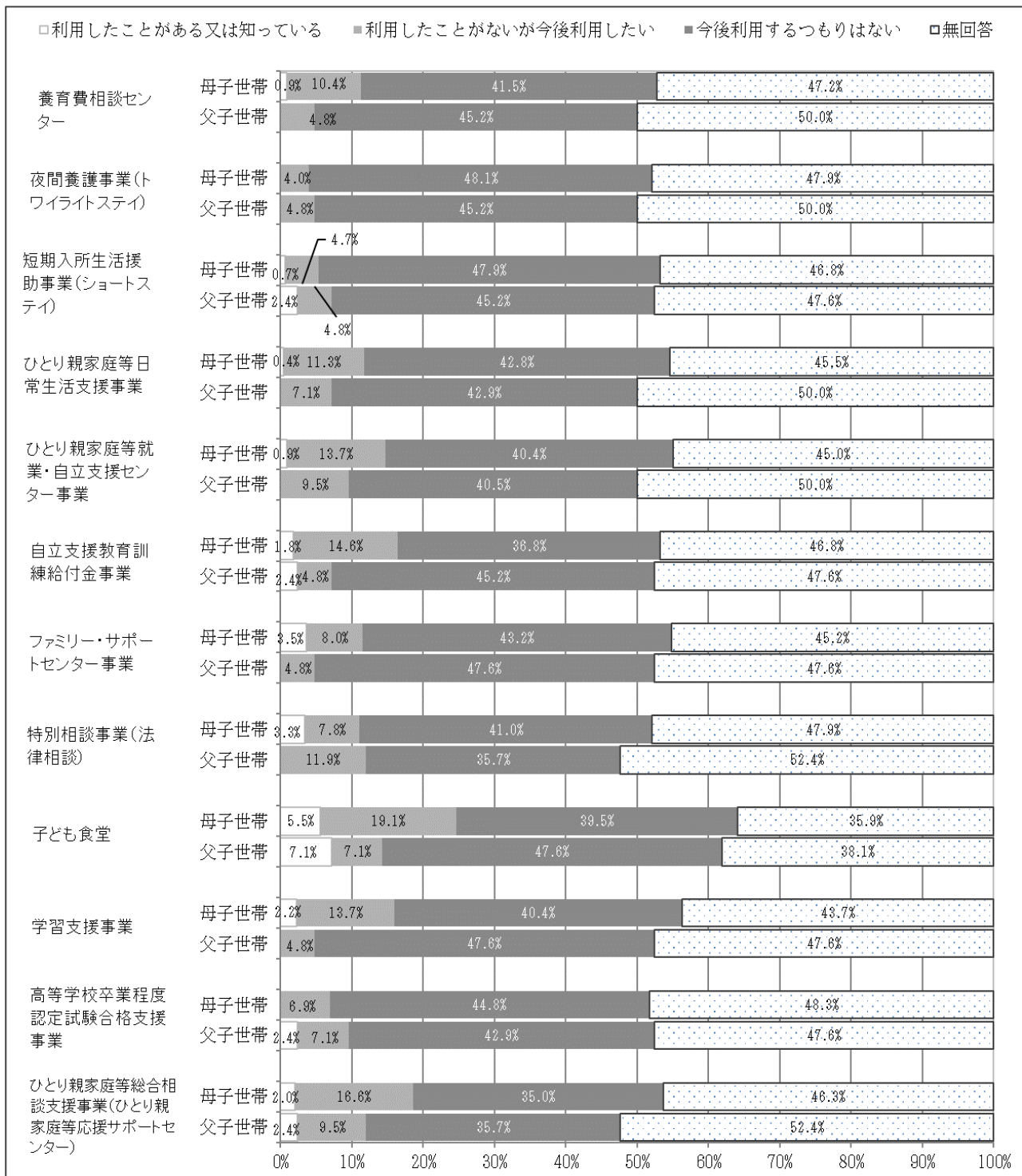
次いで母子世帯は「民生・児童委員」「市福祉事務所・町村福祉窓口・家庭児童相談室」の順となっているが、父子世帯は「市福祉事務所・町村福祉窓口・家庭児童相談室」「民生・児童委員」の順となっている。



## ○ 福祉制度の利用状況

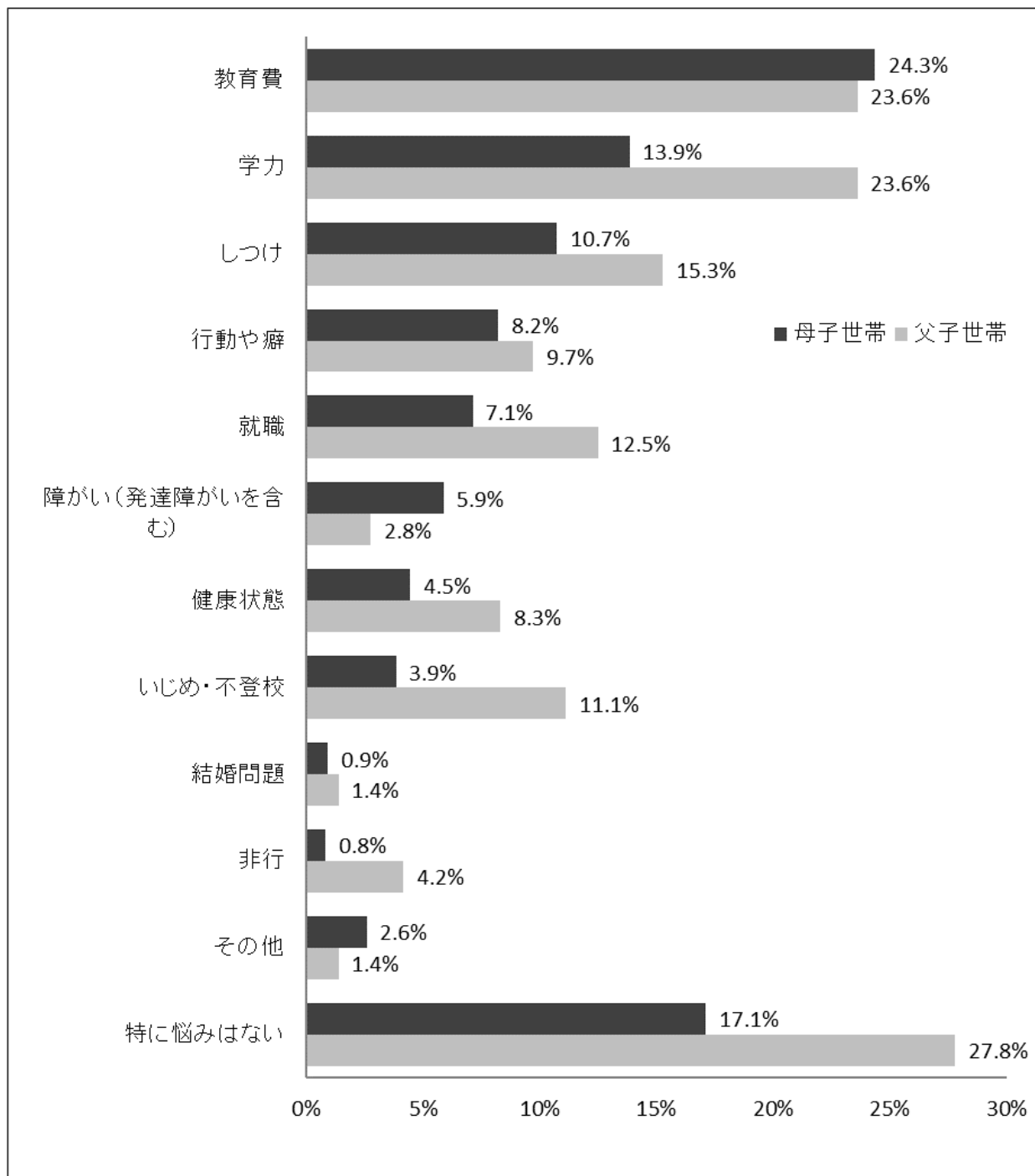
母子世帯・父子世帯ともに公共職業安定所の利用度は高いが、ひとり親家庭等総合相談支援事業や日常生活支援事業などの福祉制度の利用度が低い。





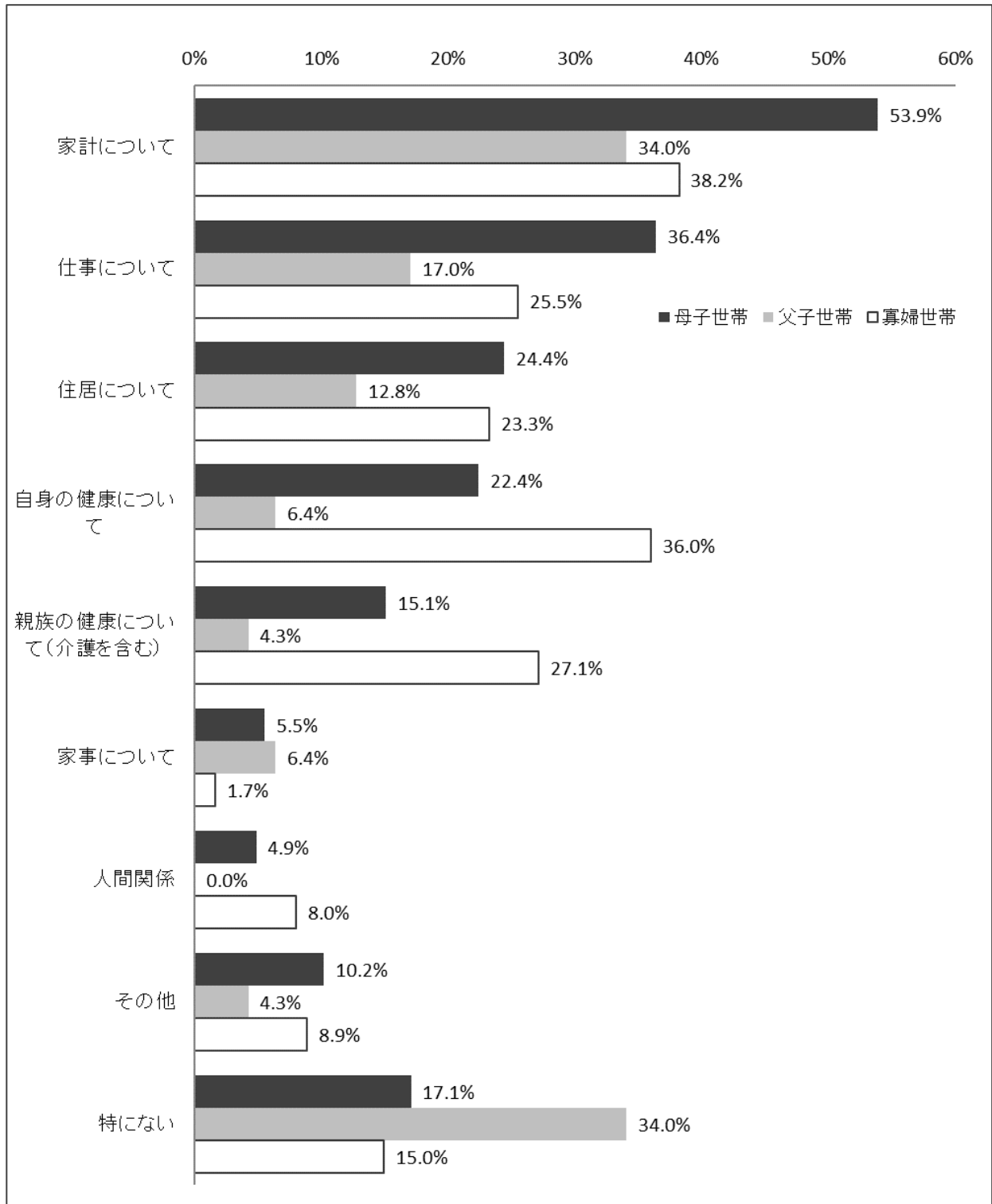
### ○ 子どもに関する悩み

母子世帯、父子世帯ともに「教育費」「学力」が多い。父子世帯に関しては「特に悩みはない」の回答が最も多くなっている。



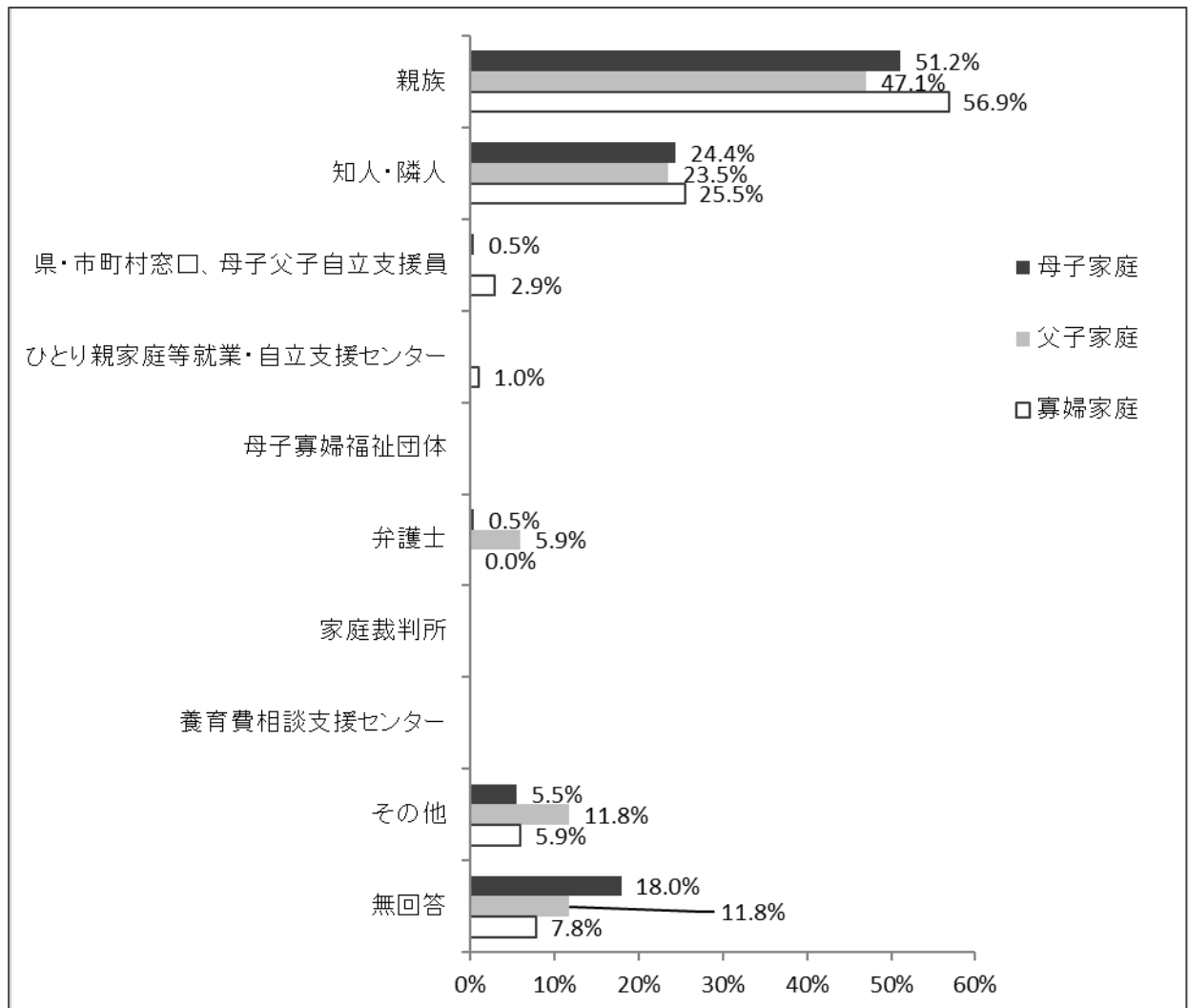
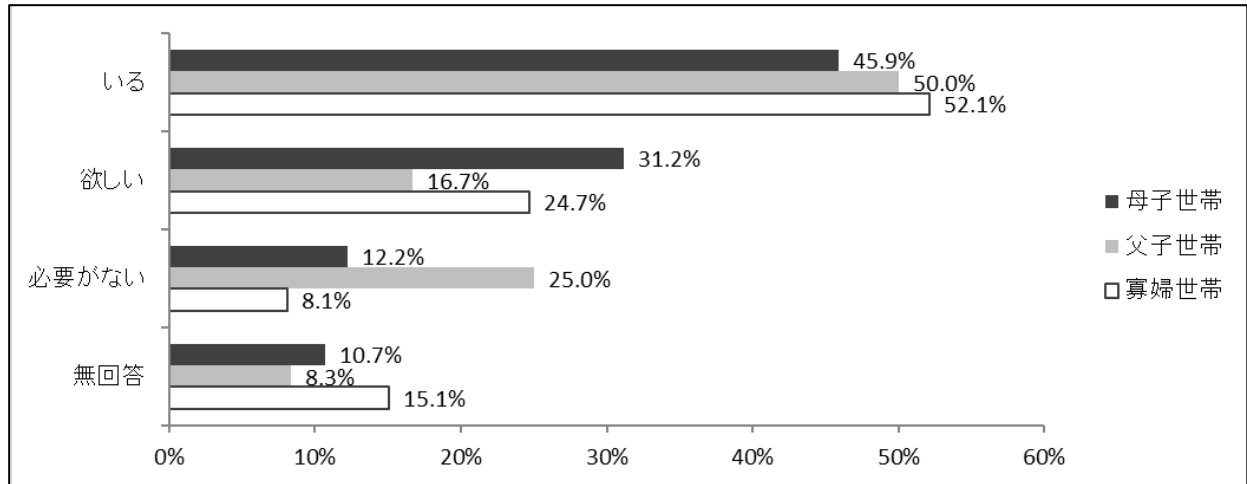
### ○ 困っていること

母子世帯、父子世帯、寡婦世帯ともに「家計について」が最も多い。次いで、母子世帯、父子世帯は「仕事について」が多く、寡婦世帯は「自身の健康について」が多くなっている。



### ○ 相談相手

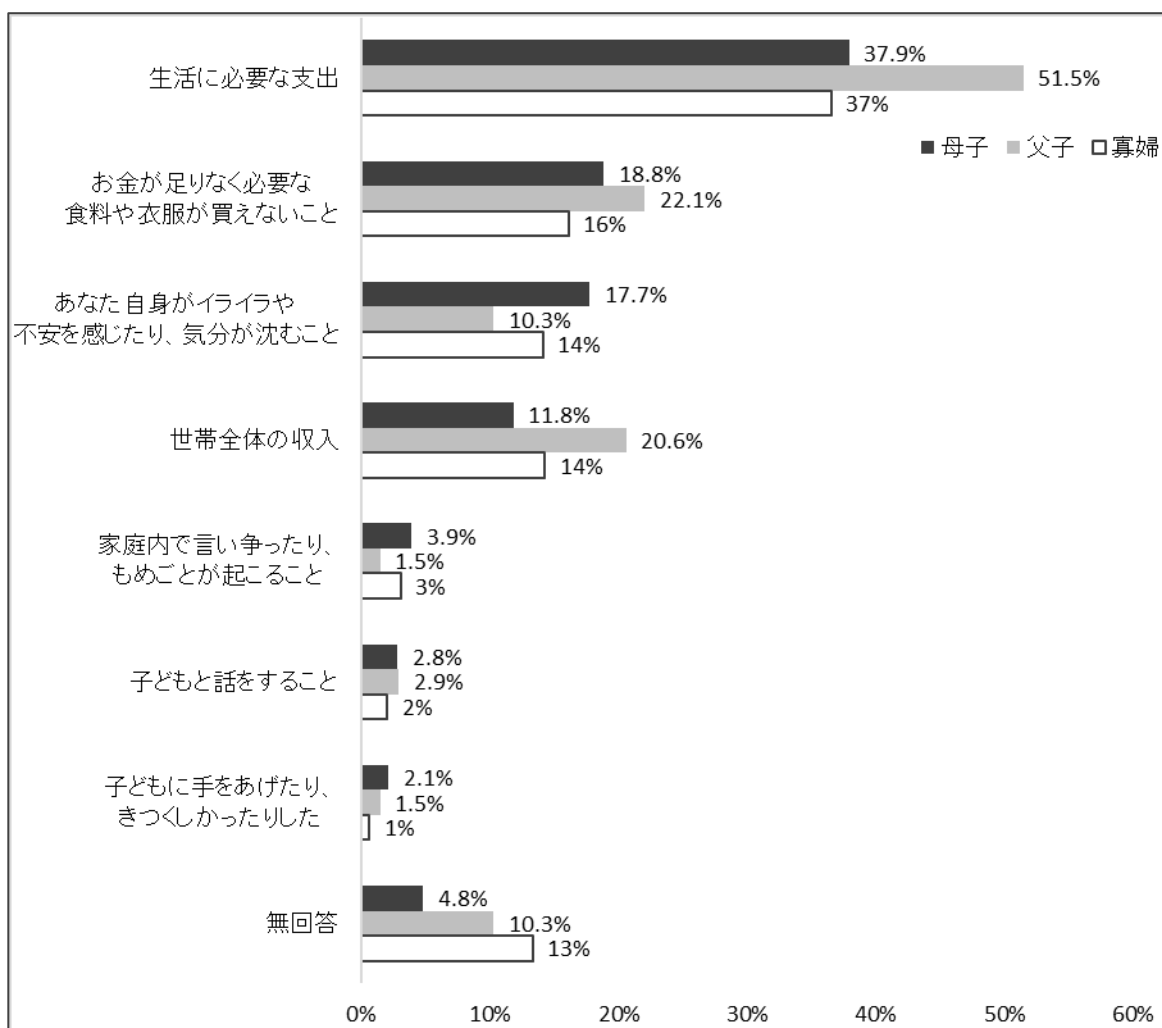
父子世帯・寡婦世帯は、「いる」が5割以上であるが、母子世帯は5割未満となっている。  
相談相手は、「親族」、「知人・隣人」の身近な人が圧倒的に多い。





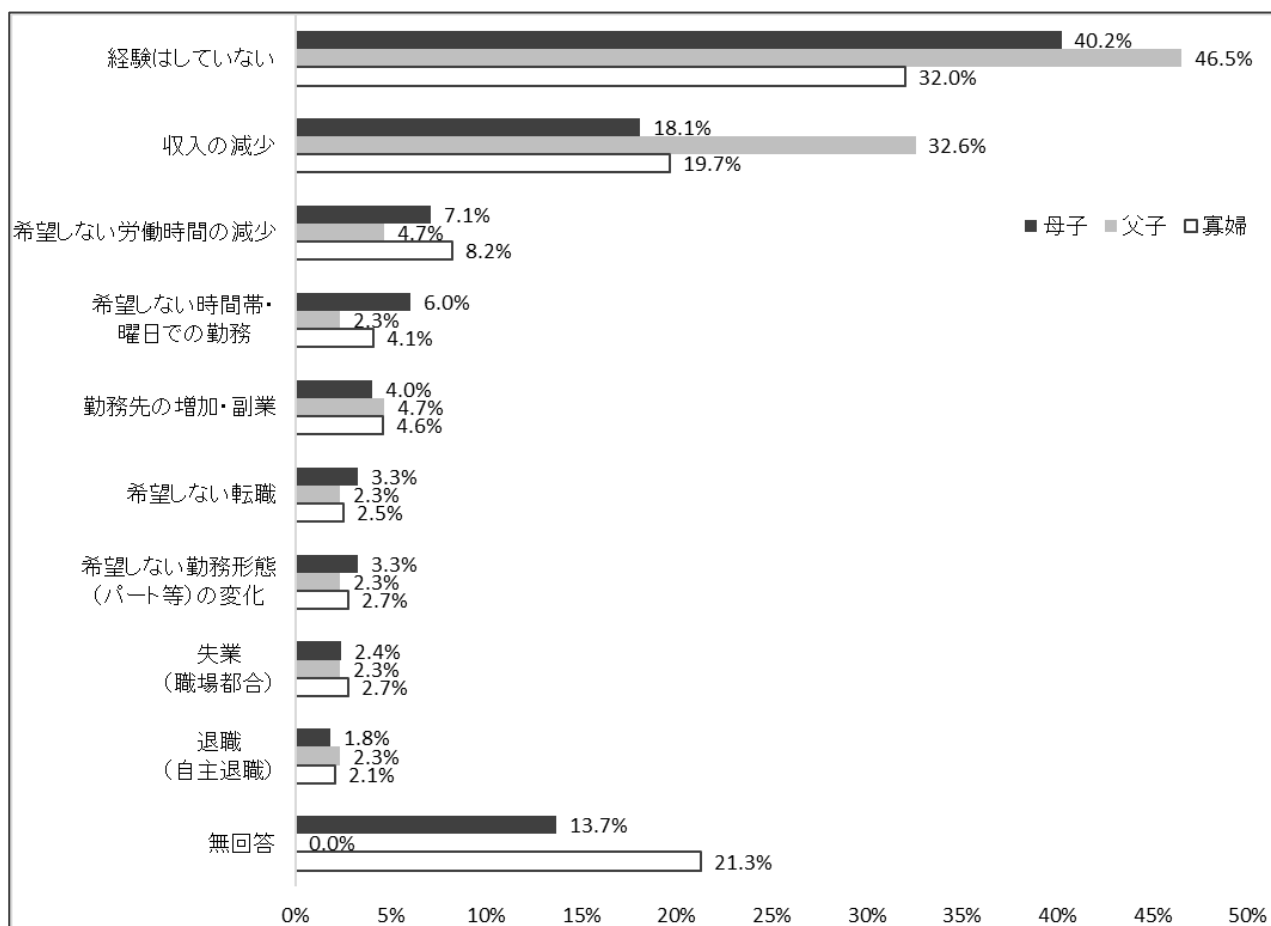
○ 新型コロナウイルス感染症や物価高騰の影響による生活の変化

母子世帯、父子世帯、寡婦世帯ともに「生活に必要な支出」の影響が最も多い。



○ 新型コロナウイルス感染症や物価高騰の影響により経験したこと

母子世帯、父子世帯、寡婦世帯ともに「経験はしていない」が最も多い。



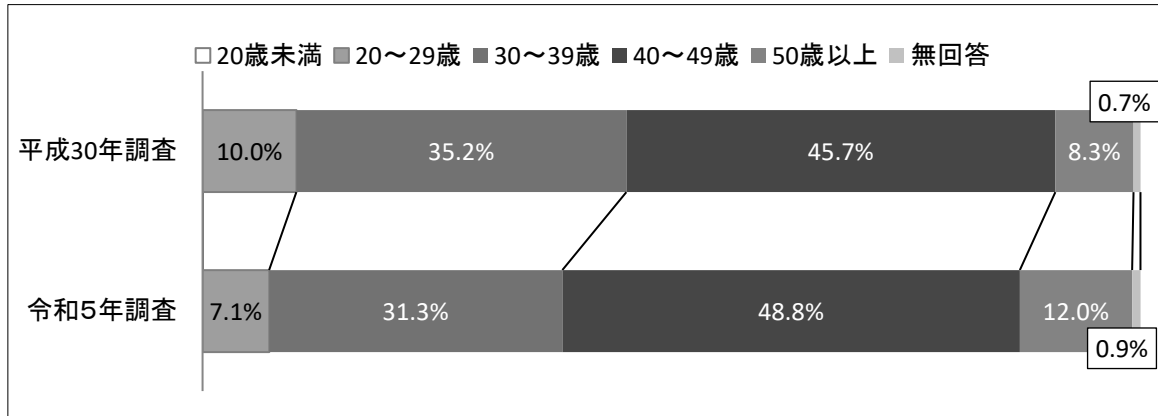
## 母子世帯

## □母子世帯

### (1) 母親の年齢

母親の年齢は、「40～49歳」（48.8%）が最も多く、次いで「30～39歳」（31.3%）となり、30歳から40歳代が8割を占めている。

母親の年齢の推移



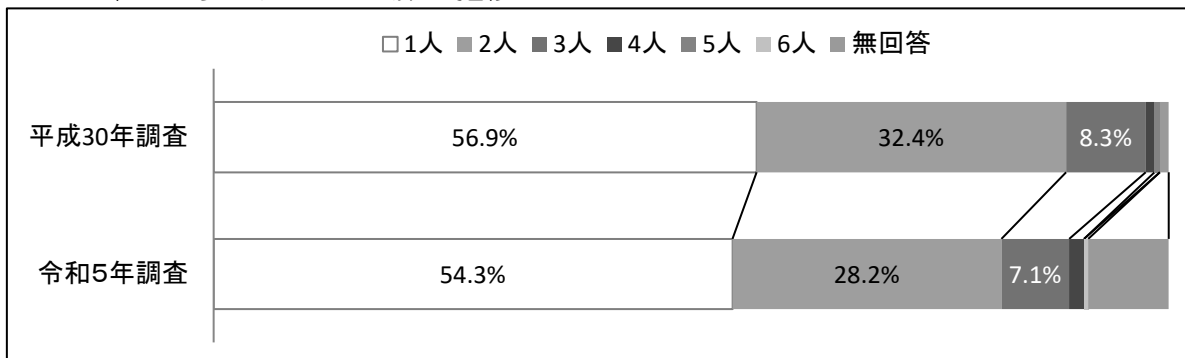
区 分	母親の年齢						計
	20歳未満	20～29歳	30～39歳	40～49歳	50歳以上	無回答	
平成30年調査	0	54	190	247	45	4	540
	0.0%	10.0%	35.2%	45.7%	8.3%	0.7%	100.0%
令和5年調査	0	32	141	220	54	4	451
	0.0%	7.1%	31.3%	48.8%	12.0%	0.9%	100.0%
割合比較	0.0%	-2.9%	-3.9%	3.0%	3.6%	0.1%	—

### (2) 子どもの数及び就学状況

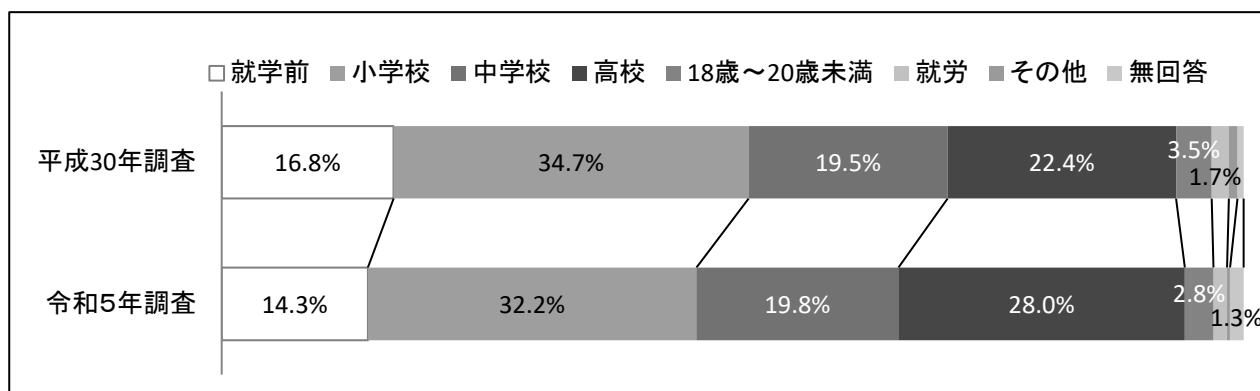
子どもの数は「1人」（54.3%）が最も多く、前回の調査に比べ2.6ポイント減少している。次いで「2人」が28.2%となり、前回調査に比べ4.2ポイント減少している。

子どもの就学の状況は、中学生以下で6割以上を占めている状況である。前回の調査に比べ「小学生」が2.5ポイント減少、「中学生」が0.3ポイント、「高校生」が5.6ポイント増加している。

1世帯当たりの子どもの人数の推移



### 就学状況等別子ども数の推移

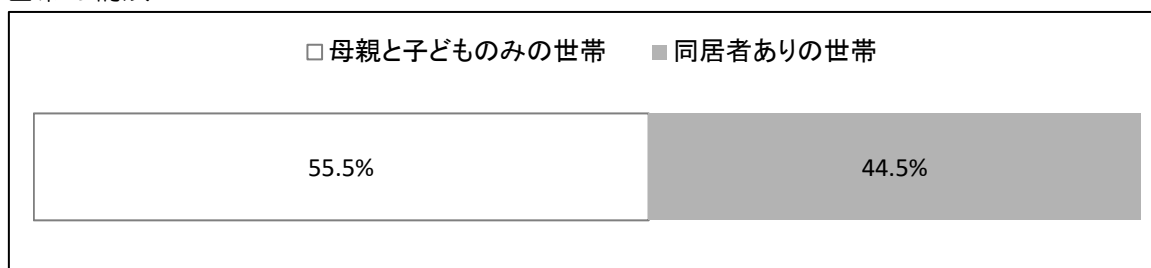


区分	就学状況等別子ども的人数								計
	就学前	小学校	中学校	高校	18歳～20歳未満	就労	その他	無回答	
平成30年調査	140	289	162	186	29	14	7	5	832
	16.8%	34.7%	19.5%	22.4%	3.5%	1.7%	0.8%	0.6%	100.0%
令和5年調査	97	218	134	190	19	9	2	9	678
	14.3%	32.2%	19.8%	28.0%	2.8%	1.3%	0.3%	1.3%	100.0%
割合比較	-2.5%	-2.6%	0.3%	5.7%	-0.7%	-0.4%	-0.5%	0.7%	—

### (3) 同居している人数（母親本人と子どもを除く）

世帯の構成は「母親と子どものみの世帯」が55.5%、「同居者ありの世帯」が44.5%となった。  
 また、世帯の構成人数（同居者の人数）は、母親本人の「父母」については「2人」が最も多く220世帯となっており、「兄弟姉妹」については「1人」が最も多く36世帯、「祖父母」でも「1人」が20世帯と最も多い。

#### 世帯の構成

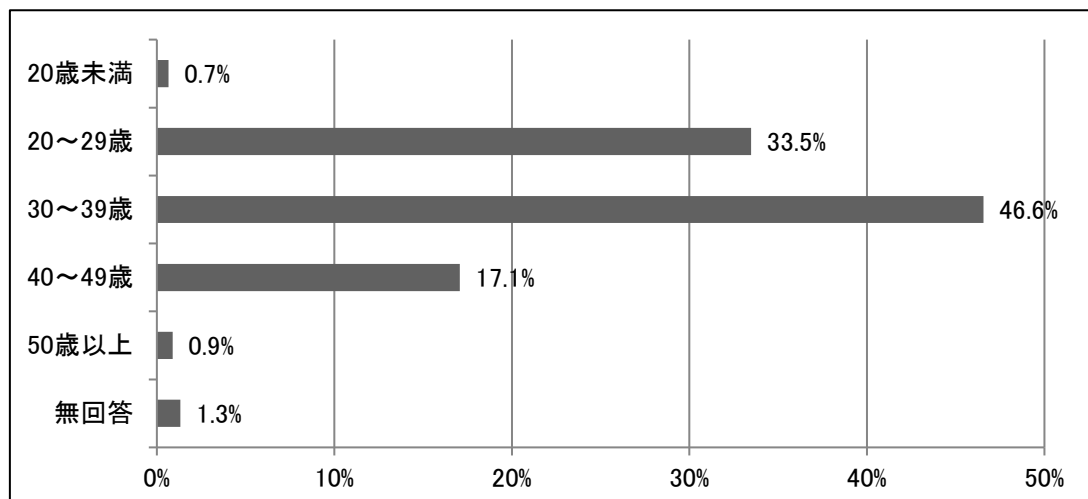


区分	「同居者あり」の世帯の構成						合計
	1人	2人	3人	4人	5人	6人	
父母	79	220	0	0	0	0	299
	26.4%	73.6%	0.0%	0.0%	0.0%	0.0%	100.0%
兄弟姉妹	36	12	9	0	0	0	57
	63.2%	21.1%	15.8%	0.0%	0.0%	0.0%	100.0%
祖父母	20	4	0	0	0	0	24
	83.3%	16.7%	0.0%	0.0%	0.0%	0.0%	100.0%
その他	30	20	0	8	0	6	64
	46.9%	31.3%	0.0%	12.5%	0.0%	9.4%	100.0%

#### (4) 母子世帯になった当時の母親の年齢

当時の母親の年齢は「30～39歳」(46.6%)が最も多く、次いで「20～29歳」(33.5%)となった。前回の調査に比べ「20～29歳」は1.5ポイント、「30～39歳」は0.3ポイント減少した。

母子世帯となった当時の母親の年齢

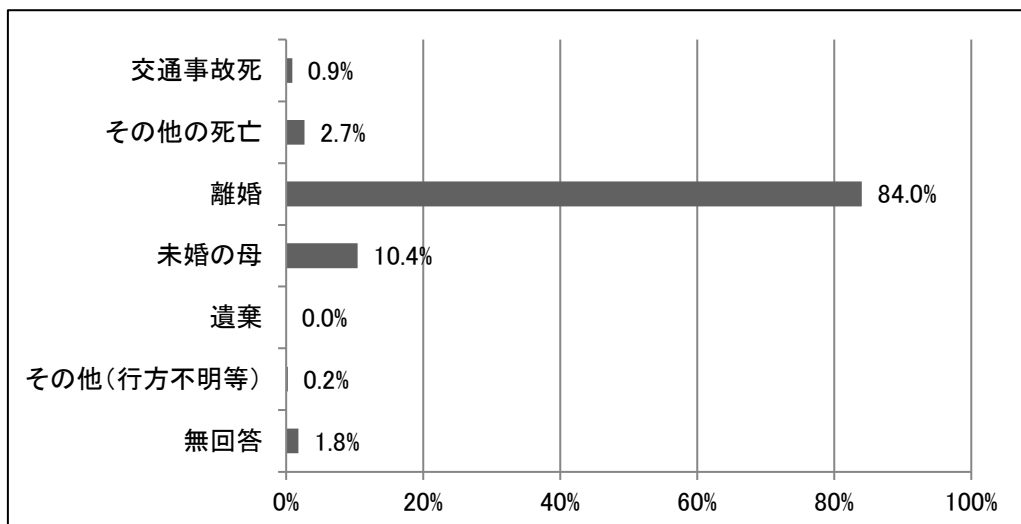


区分	母子世帯になった当時の年齢						総計
	20歳未満	20～29歳	30～39歳	40～49歳	50歳以上	無回答	
平成30年調査	2	189	253	89	1	6	540
	0.4%	35.0%	46.9%	16.5%	0.2%	1.1%	100.0%
令和5年調査	3	151	210	77	4	6	451
	0.7%	33.5%	46.6%	17.1%	0.9%	1.3%	100.0%
割合比較	0.3%	-1.5%	-0.3%	0.6%	0.7%	0.2%	—

### (5) 母子世帯になった理由

「離婚」(84.0%) が最も多く、次いで「未婚の母」(10.4%) の順となっている。

母子世帯になった理由

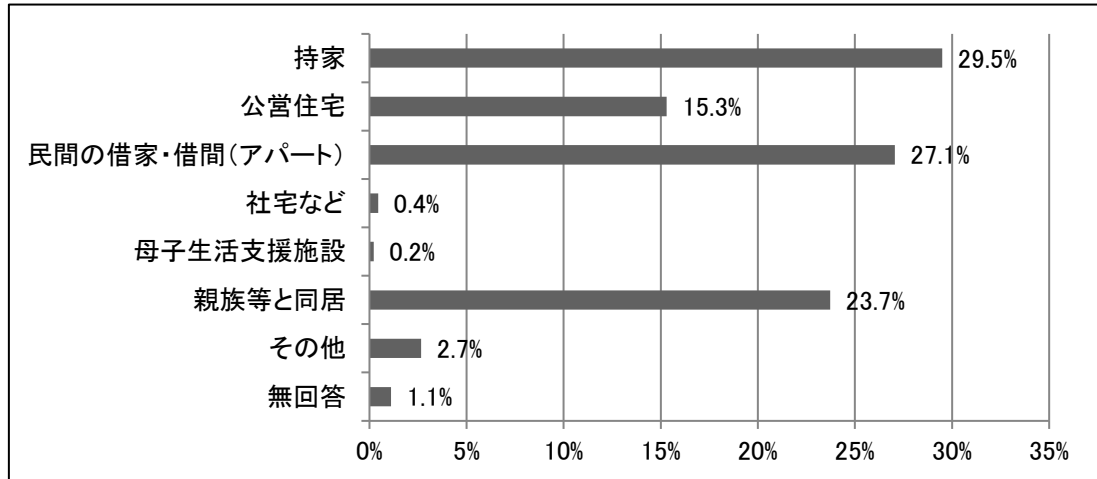


区分	母子世帯になった理由							総計
	交通事故死	その他の死亡	離婚	未婚の母	遺棄	その他 (行方不明等)	無回答	
平成30年 調査	2	5	483	40	0	3	7	540
	0.4%	0.9%	89.4%	7.4%	0.0%	0.6%	1.3%	100.0%
令和5年 調査	4	12	379	47	0	1	8	451
	0.9%	2.7%	84.0%	10.4%	0.0%	0.2%	1.8%	100.0%
割合比較	0.5%	1.7%	-5.4%	3.0%	0.0%	-0.3%	0.5%	—

## (6) 住居の状況

「持家」(29.5%)、「民間の借家・借間(アパート)」(27.1%)の順に多くなっている。

### 現在の住居

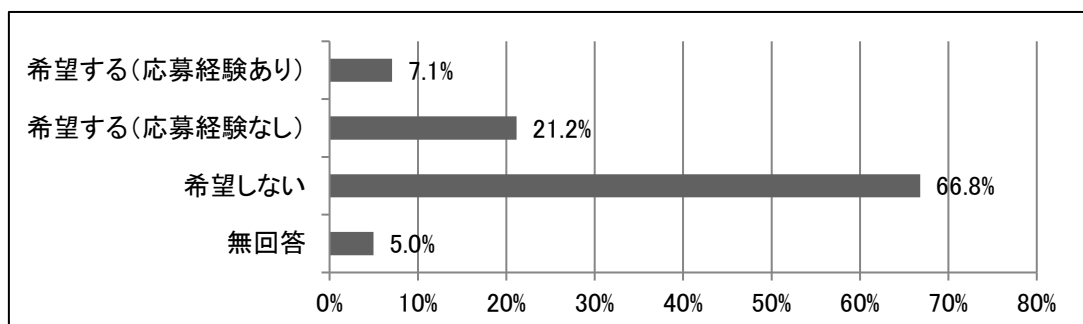


区分	住宅の状況								総計
	持家	公営住宅	民間の借家・借間(アパート)	社宅など	母子生活支援施設	親族等と同居	その他	無回答	
平成30年調査	128 23.7%	87 16.1%	163 30.2%	2 0.4%	0 0.0%	134 24.8%	22 4.1%	4 0.7%	540 100.0%
令和5年調査	133 29.5%	69 15.3%	122 27.1%	2 0.4%	1 0.2%	107 23.7%	12 2.7%	5 1.1%	451 100.0%
割合比較	5.8%	-0.8%	-3.1%	0.1%	0.2%	-1.1%	-1.4%	0.4%	-

## (7) 公営住宅の入居希望

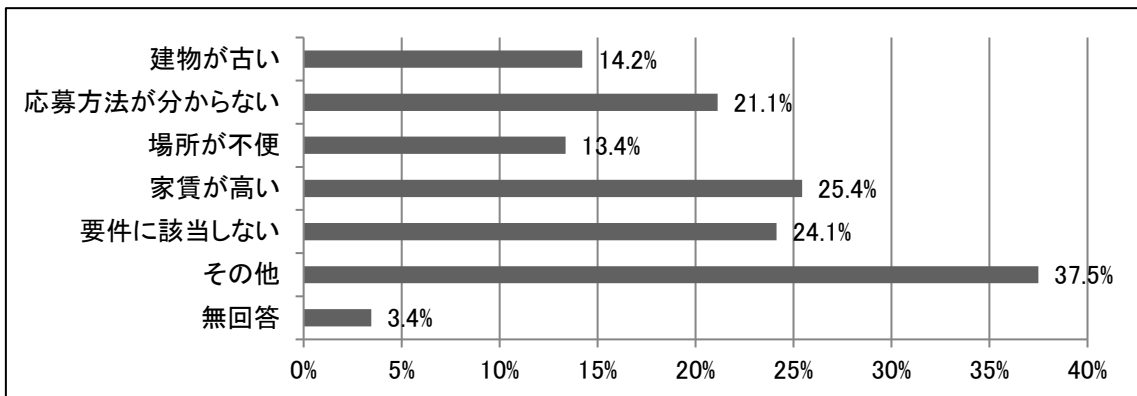
「希望する(応募経験あり)」(7.1%)、「希望する(応募経験なし)」(21.2%)、「希望しない」(66.8%)であり、希望しているにもかかわらず応募したことのない人及び希望しない人の理由は、「家賃が高い」(25.4%)、「要件に該当しない」(24.1%)の順に多くなった。

### 公営住宅の入居希望





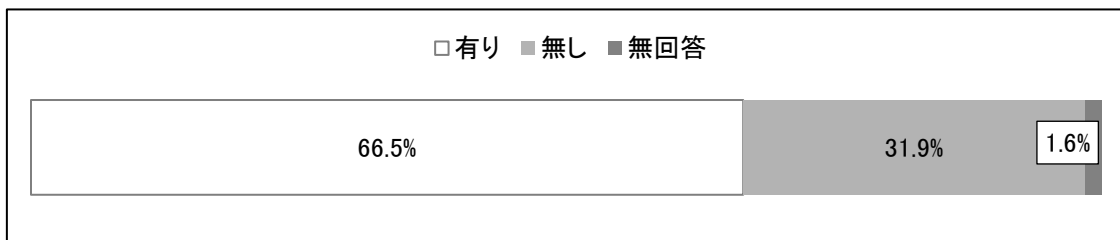
公営住宅を希望しない、応募しない理由



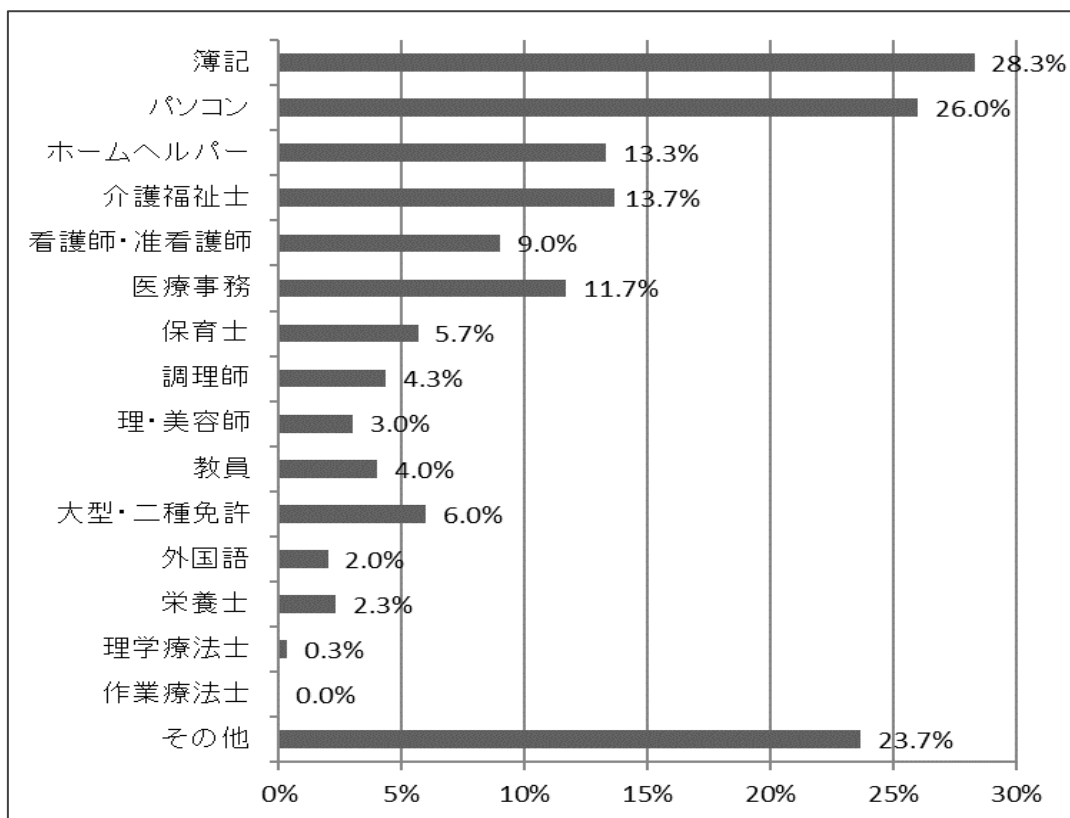
(8) 各種資格等の有無

66.5%の母親が資格を有している。「簿記」(28.3%)が最も多く、次いで、「パソコン」(26.0%)、「介護福祉士」(13.7%)、「ホームヘルパー」(13.3%)等となっている。

各種資格の有無



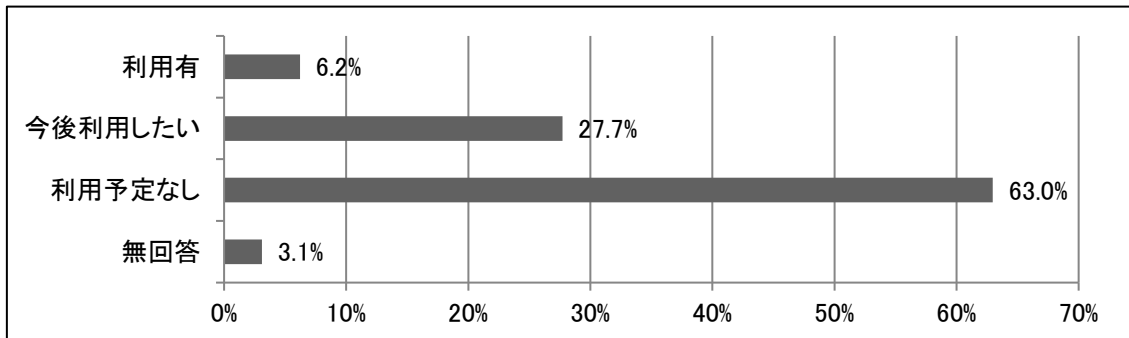
持っている資格



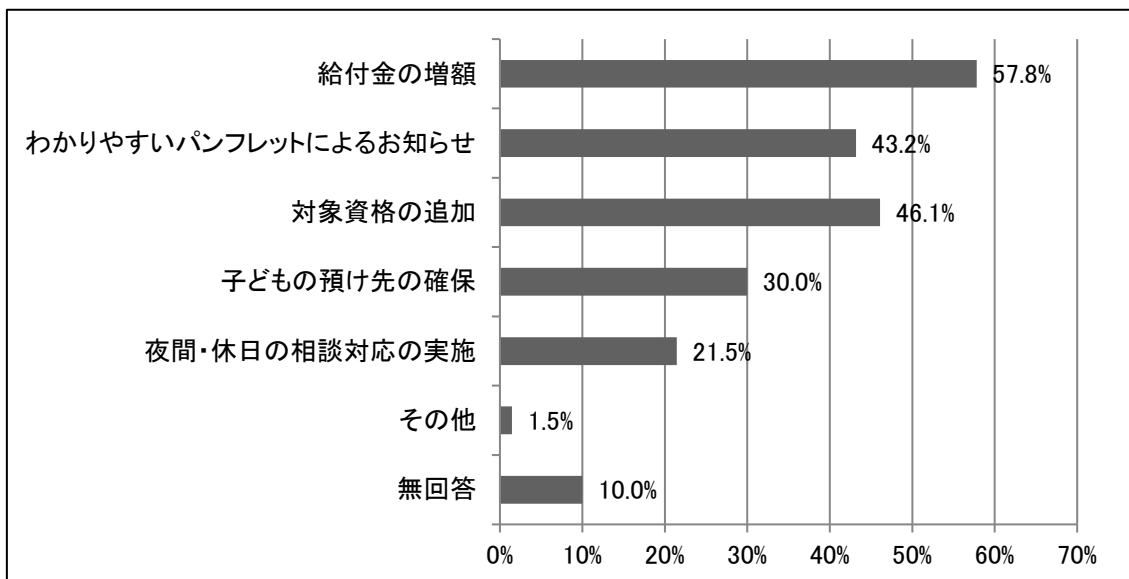
### (9) 高等職業訓練促進給付金等事業の利用状況

当該事業を利用したことがある母親は6.2%、今後利用を希望する母親は27.7%であった。今後利用しやすくするための方策については、「給付金の増額」(57.8%)、「対象資格の追加」(46.1%)、「わかりやすいパンフレットのお知らせ」(43.2%)の順となっている。

高等職業訓練促進給付金等事業の利用予定



どのような制度であれば利用しやすくなるか



## (10) 母子世帯になる前と現在の就業形態

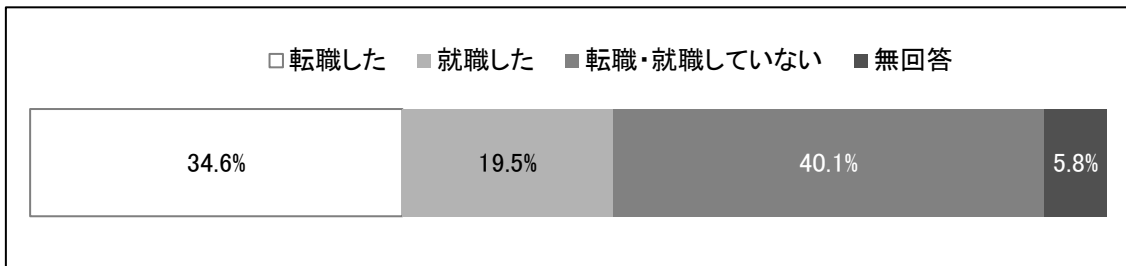
母子世帯になったことを契機に34.6%が転職、19.5%が就職していた。

転職の理由としては「収入が良くない」(59.0%)が最も多く、次いで「労働時間が合わない」(34.0%)、「勤め先が自宅から遠い」(29.5%)の順となった。

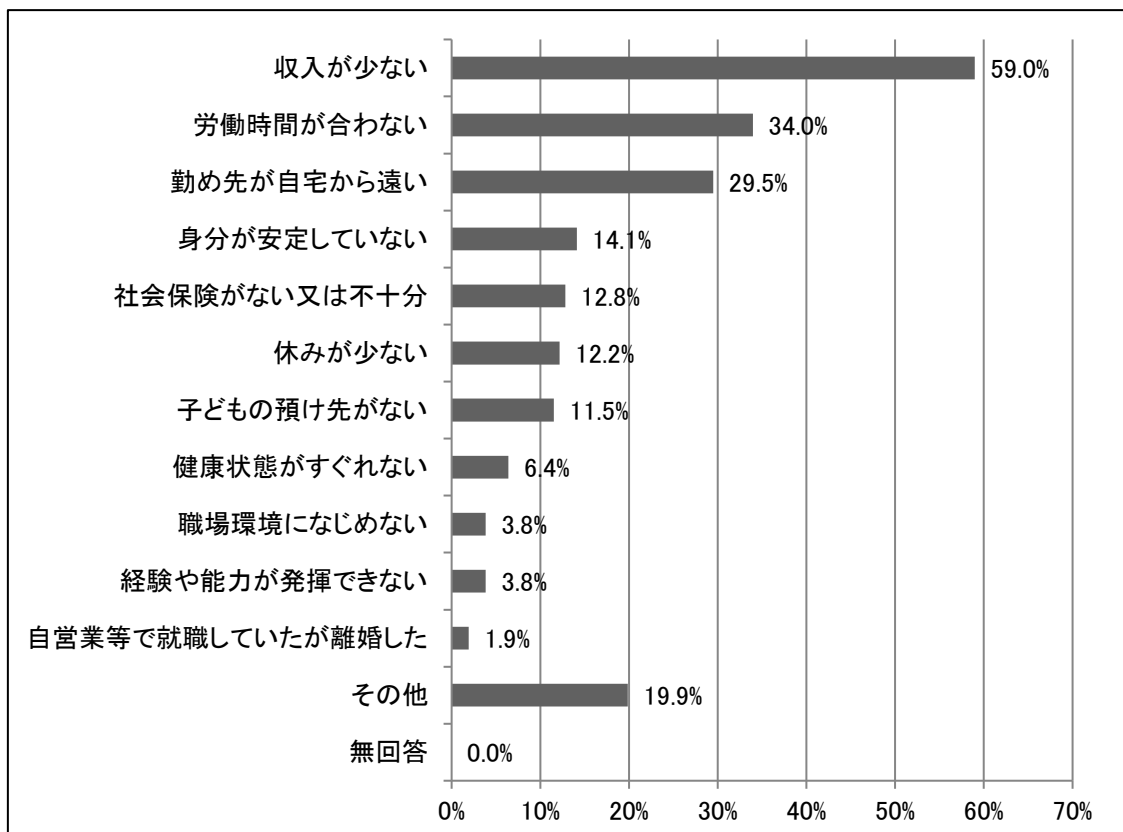
就業形態については、母子世帯になる前、母子世帯になった後のどちらも「正規の職員・従業員」(前39.5%、後61.9%)が最も多くなっている。

また、「不就業」は母子世帯になる前は11.8%であったが、母子世帯になった後は5.5%に減少している。

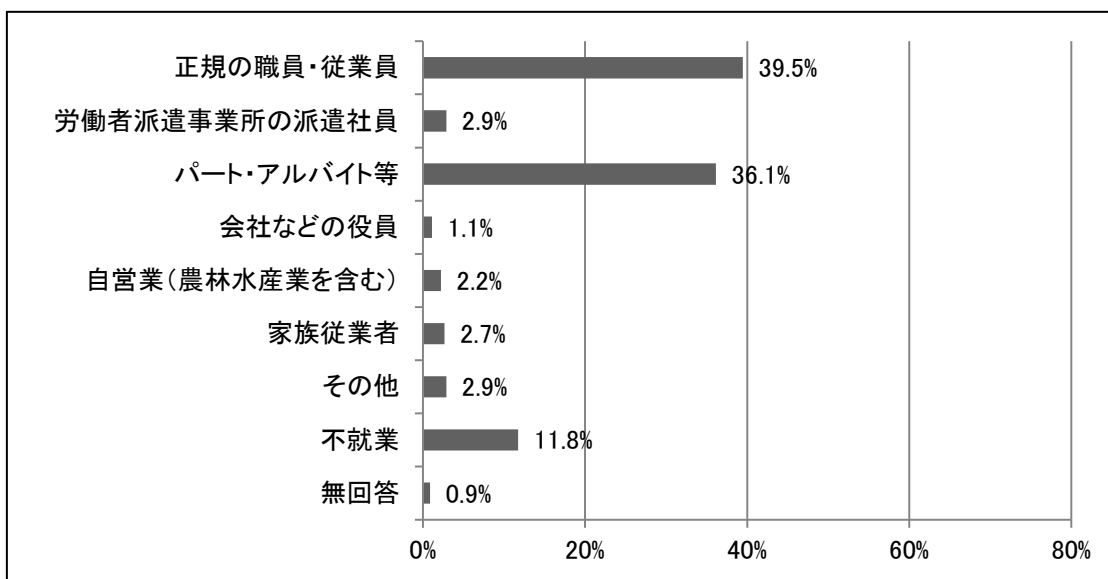
転職の状況



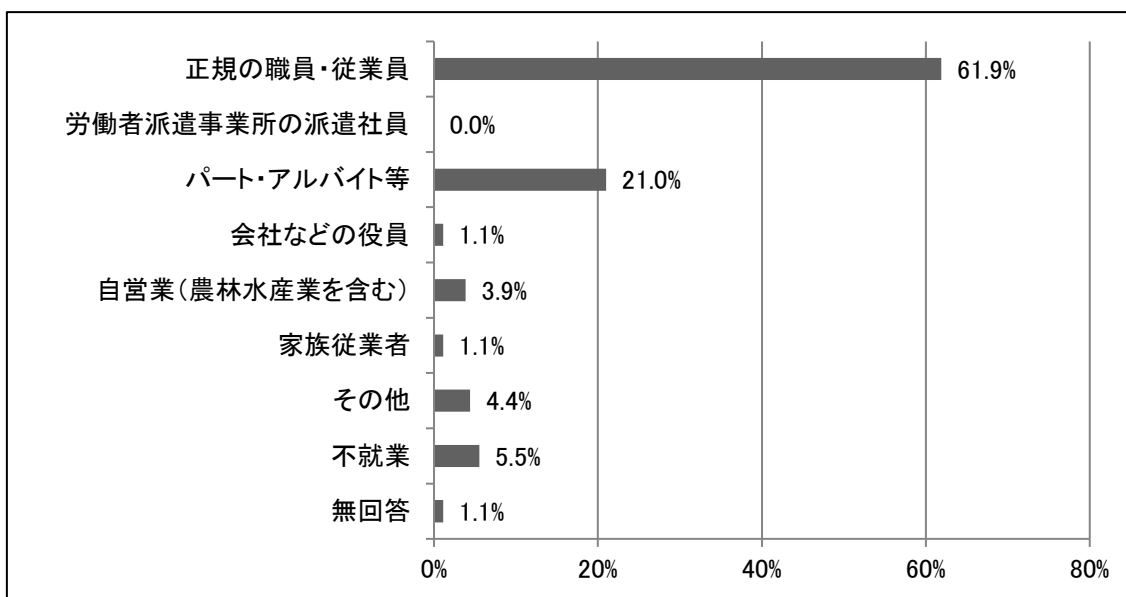
転職した理由



### 母子世帯になる前の就業形態



### 現在の就業形態




### (11) 転職・就職に関する相談

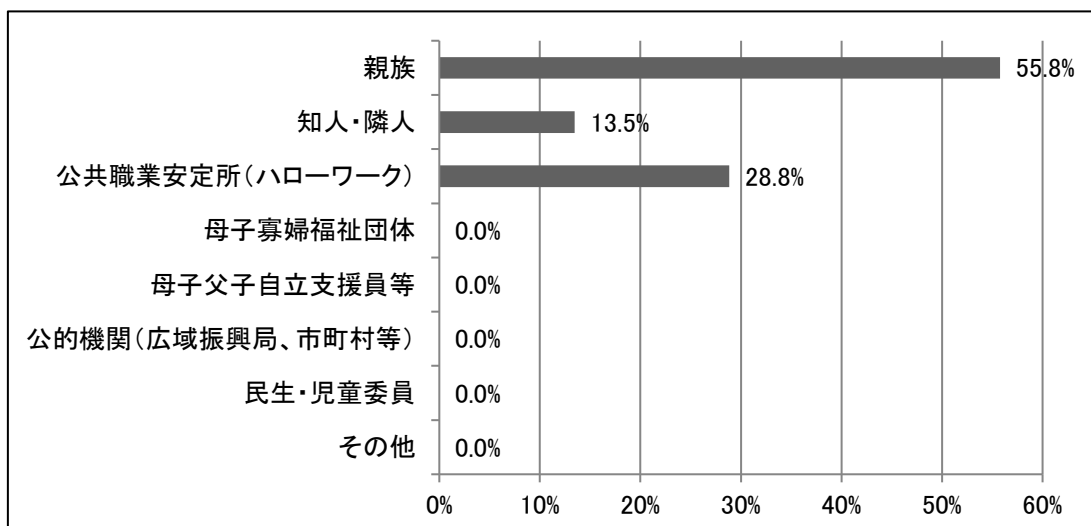
転職や就職の際、誰かに相談をした母親は59.1%となっている。

相談の相手先としては、「親族」(55.8%)、「公共職業安定所」(28.8%)、「知人・隣人」(13.5%)の順となっている。

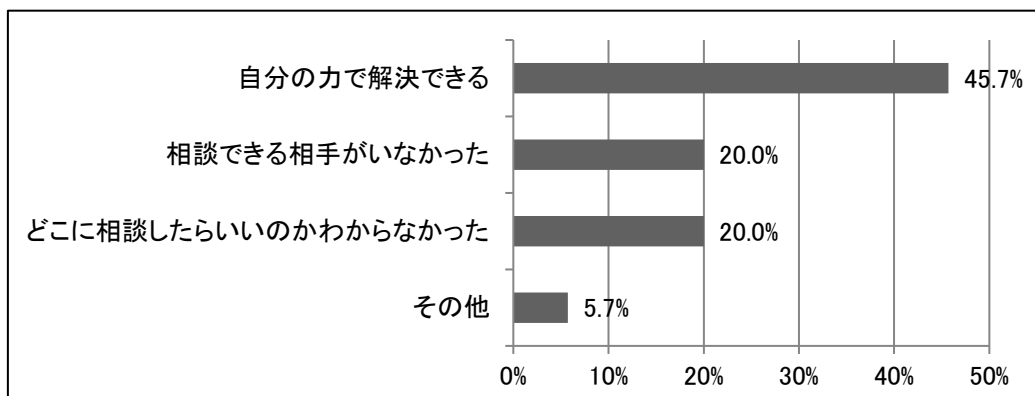
転職・就職に関する相談



転職・就職に関する相談相手



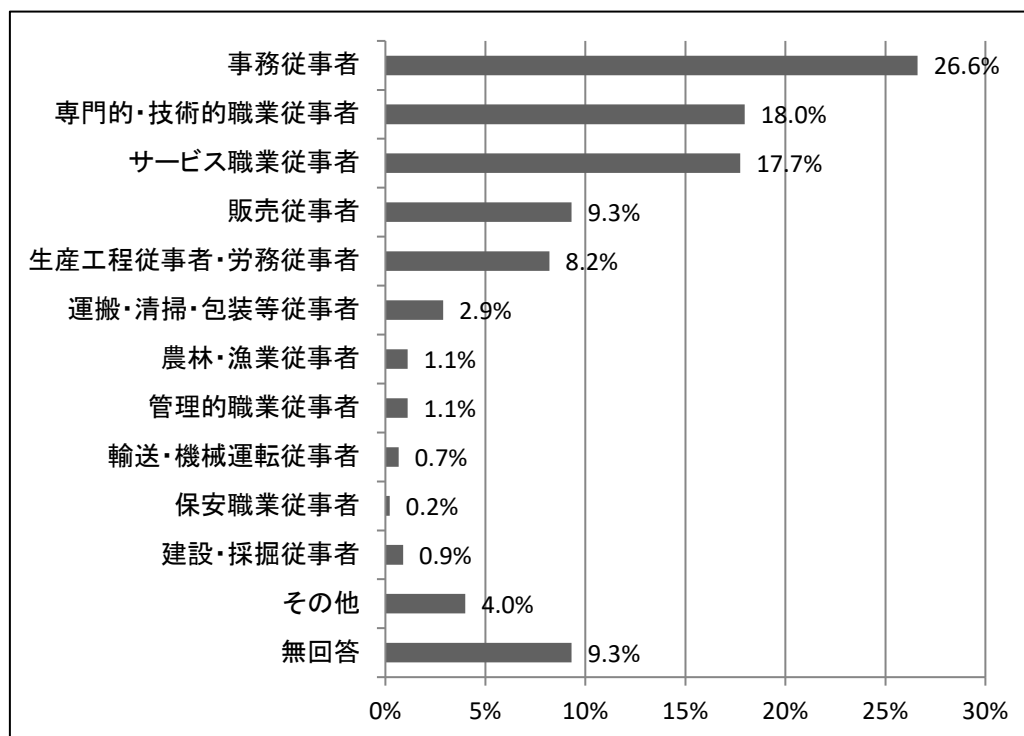
転職・就職に関する相談をしない理由



## (12) 現在の職業

現在の職業は、「事務従事者」(26.6%)、看護師や介護福祉士などの「専門的・技術的職業従事者」(18.0%)、「サービス職業従事者」(17.7%)の順となっている。

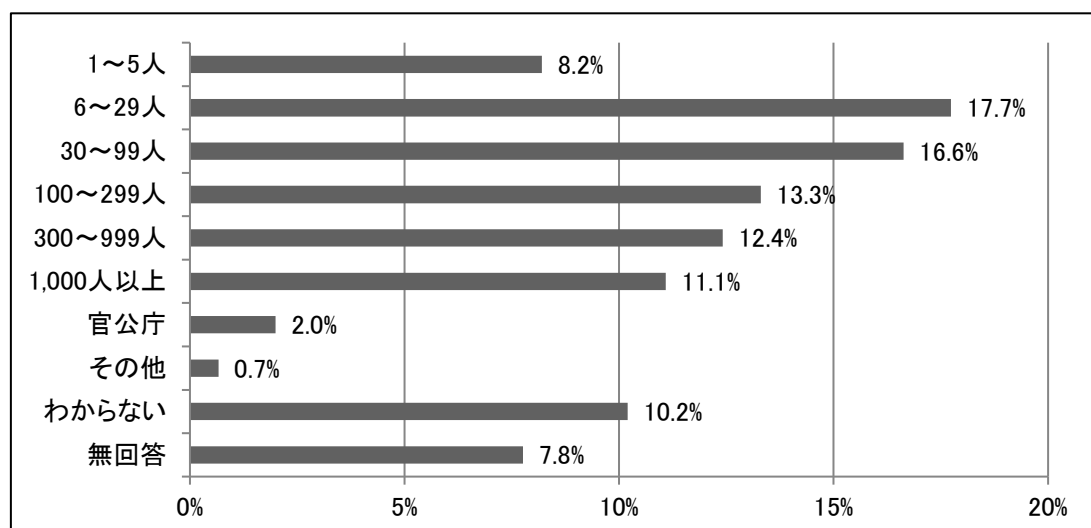
現在の職業



## (13) 勤務先の規模

勤務先の本社、支社、工場などを含めた企業全体の規模（従業員の数）について、最も多かったのが「6～29人」(17.7%)、次いで「30～99人」(16.6%)、「100～299人以上」(13.3%)となっている。

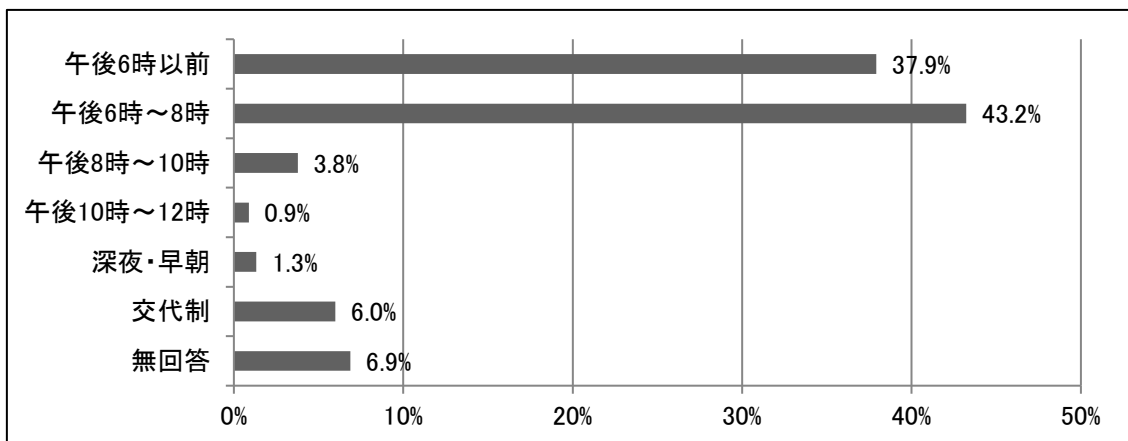
勤務先の本社、支社、工場などを含めた企業全体の規模



#### (14) 帰宅時間

帰宅時間（自営業の場合は終業する時間）は「午後6時～8時」（43.2%）が最も多く、次いで「午後6時以前」（37.9%）、「交代制勤務などで一定しない」（6.0%）の順となっている。

帰宅時間

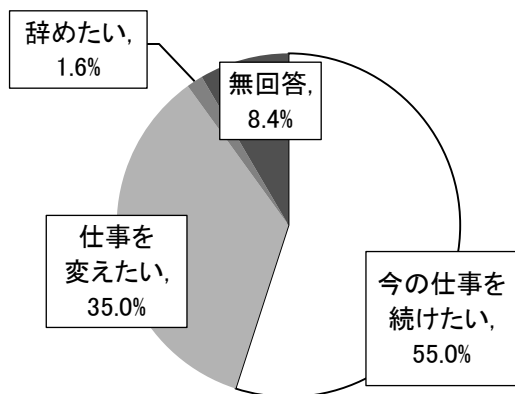


#### (15) 転職の希望と理由

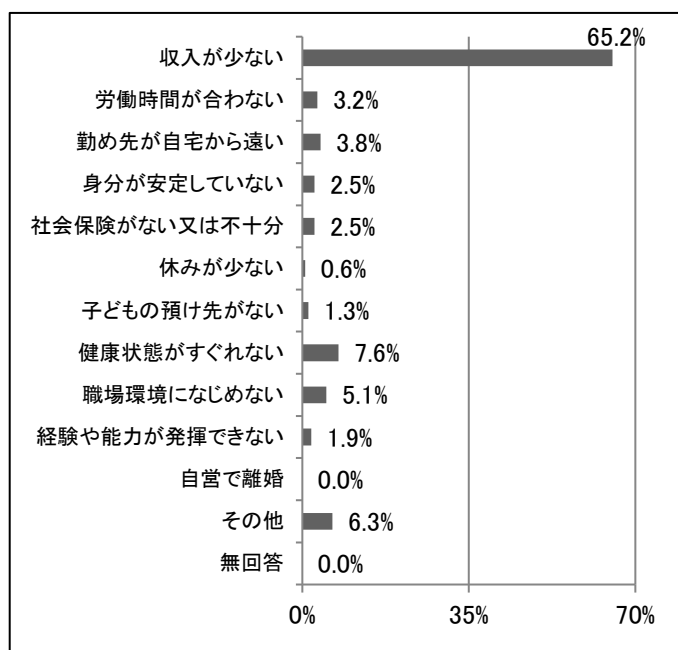
現在就業している世帯のうち、「仕事を変えたい」（35.0%）の理由として、最も多いのは「収入が良くない」（65.2%）となり、次いで「健康状態がすぐれない」（7.6%）、「職場環境になじめない」（5.1%）、「勤め先が自宅から遠い」（3.8%）となった。

一方で、55.0%は「今の仕事を続けたい」と回答している。

転職の希望



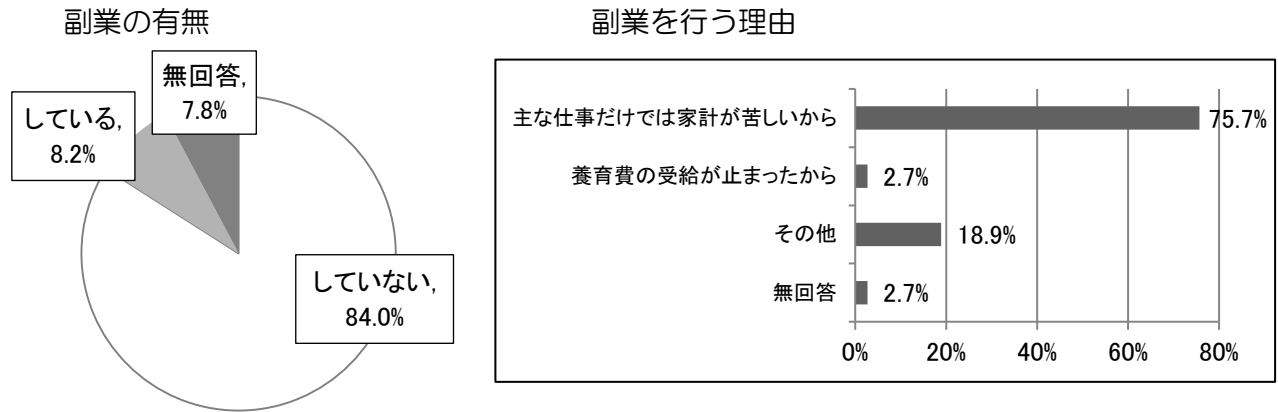
仕事を変えたい理由



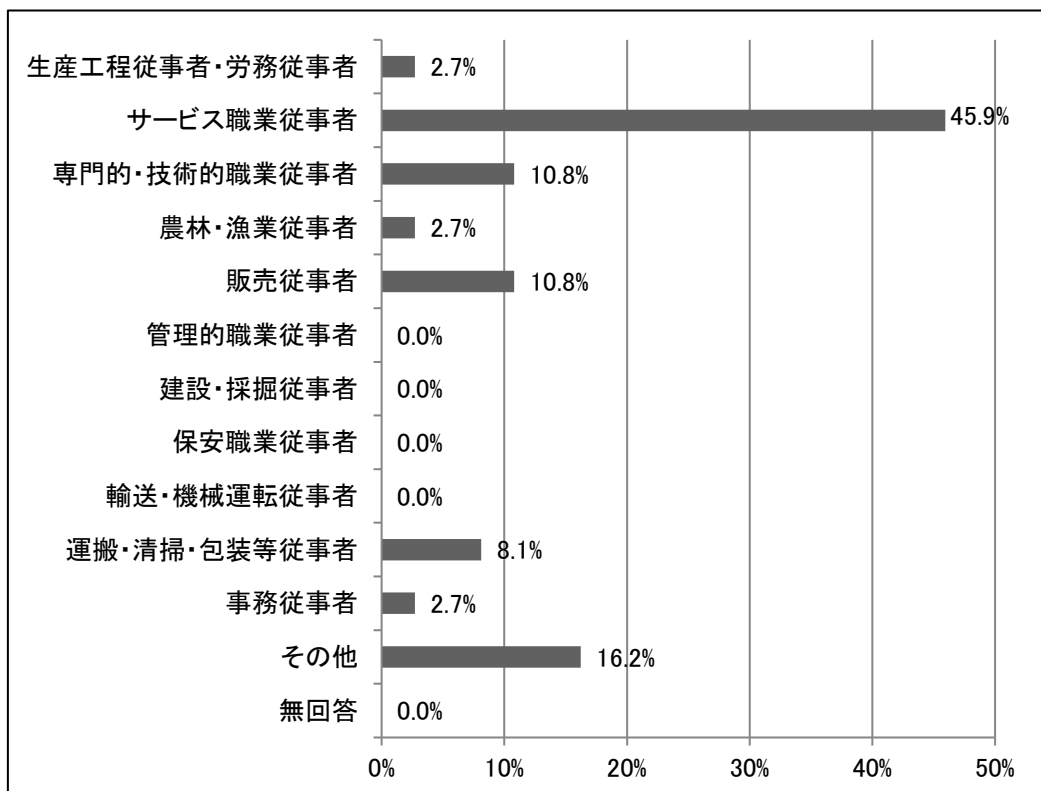
## (16) 副業の状況

副業をしている母親は8.2%であり、その理由として最も多いのは「主な仕事だけでは家計が苦しいから」(75.7%)となっている。

副業の職種は、「サービス職業従事者」(45.9%)が最も多い。



## 副業の職種



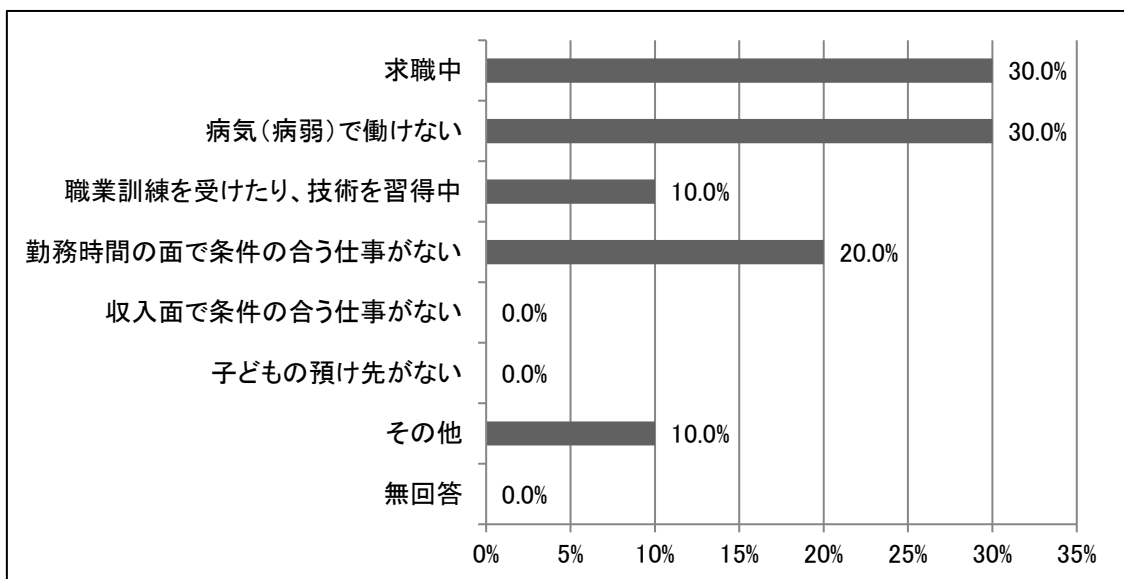


## (17) 不就業者の就職

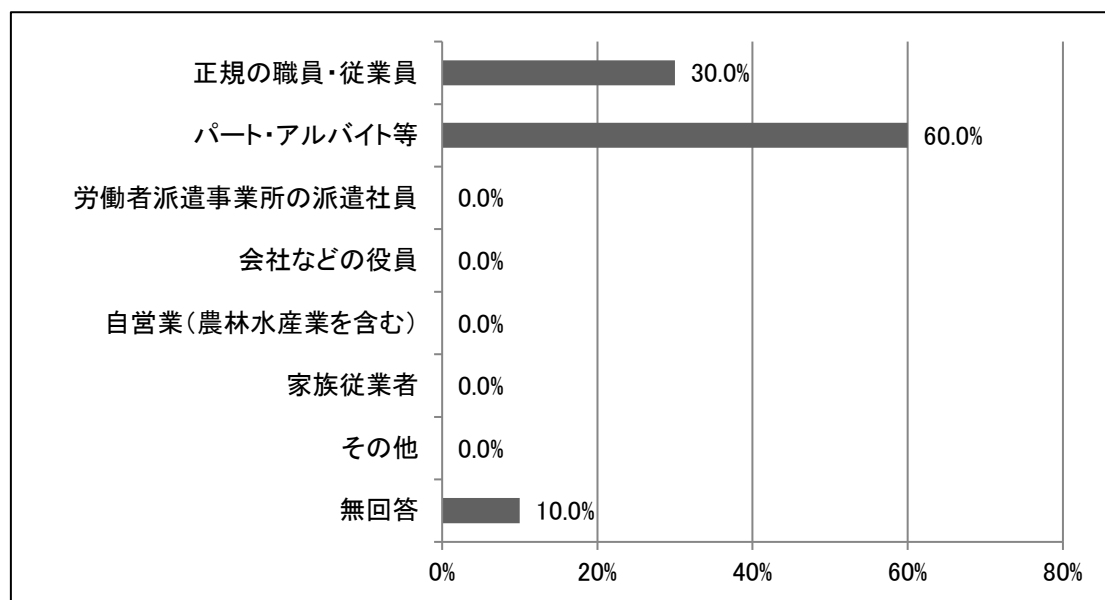
不就業者の約3割が求職中であり、並んで、就職しない理由として「病気（病弱）で働けない」（30.0%）が多い。

また、今後の就業形態の希望としては「パート・アルバイト等」（60.0%）が最も多く、次いで「正規の職員・従業員」（30.0%）となっている。

就職していない（就業できない）理由



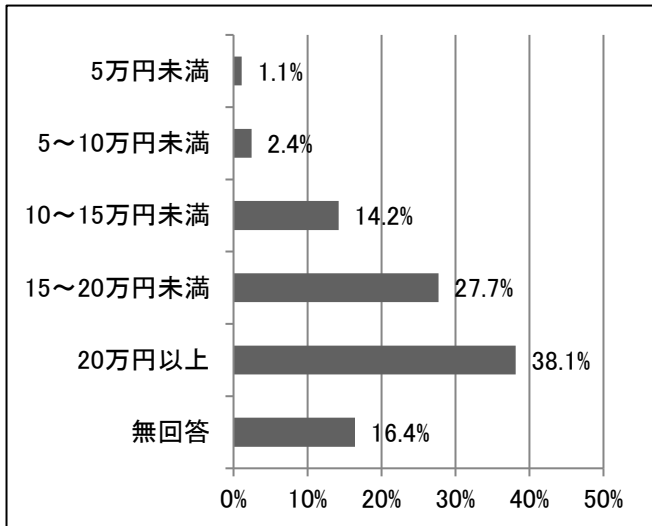
今後の就業形態の希望



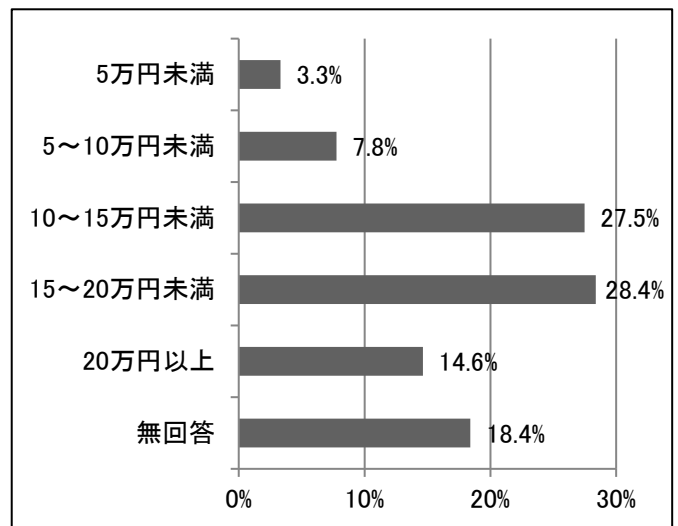
**(18) 就労収入状況**

世帯の月平均総収入は「20万円以上」(38.1%)が最も多く、次いで「15～20万円未満」(27.7%)、「10～15万円未満」(14.2%)となっている。また、本人の月平均就労収入は「15～20万円未満」(28.4%)が最も多く、次いで「10～15万円未満」(27.5%)、「20万円以上」(14.6%)となっている。(月平均総収入はいずれも生活保護法に基づく給付、児童扶養手当等の社会保障給付金、就労収入、養育費、仕送り、家賃・地代の収入等を含む。)

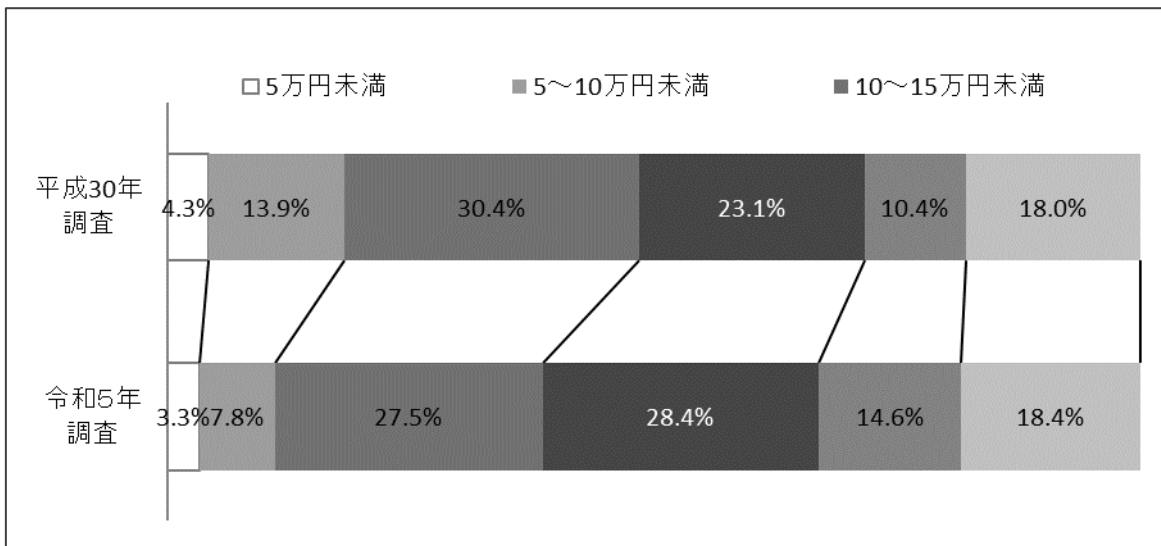
令和4年分の世帯の月平均総収入



令和4年分の本人の月平均就労収入



本人の月平均就労収入の推移

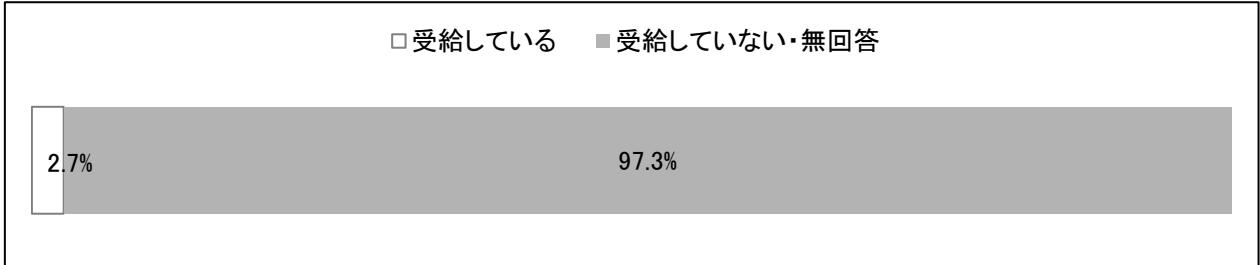


区分	本人の月平均就労収入						総計
	5万円未満	5～10万円未満	10～15万円未満	15～20万円未満	20万円以上	無回答	
平成30年調査	23 4.3%	75 13.9%	164 30.4%	125 23.1%	56 10.4%	97 18.0%	540 100.0%
令和5年調査	15 3.3%	35 7.8%	124 27.5%	128 28.4%	66 14.6%	83 18.4%	451 100.0%
割合比較	-0.9%	-6.1%	-2.9%	5.2%	4.3%	0.4%	—

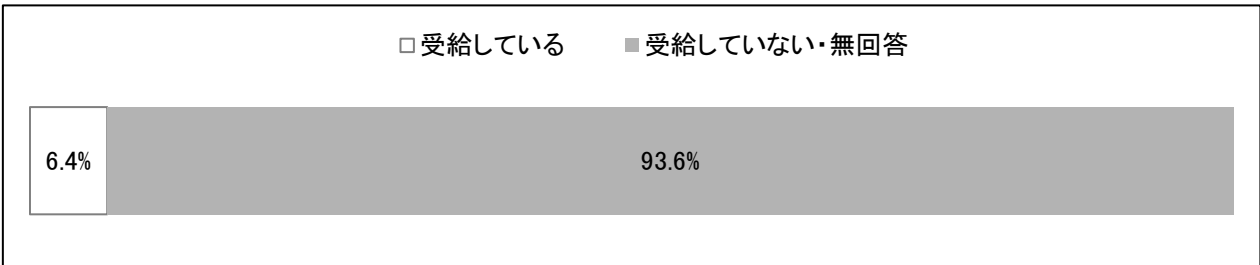
**(19) 生活保護、年金、児童扶養手当の受給状況**

生活保護を受給している母親は2.7%、年金を受給している母親は6.4%なのに対し、児童扶養手当は67.8%の母親が受給している。

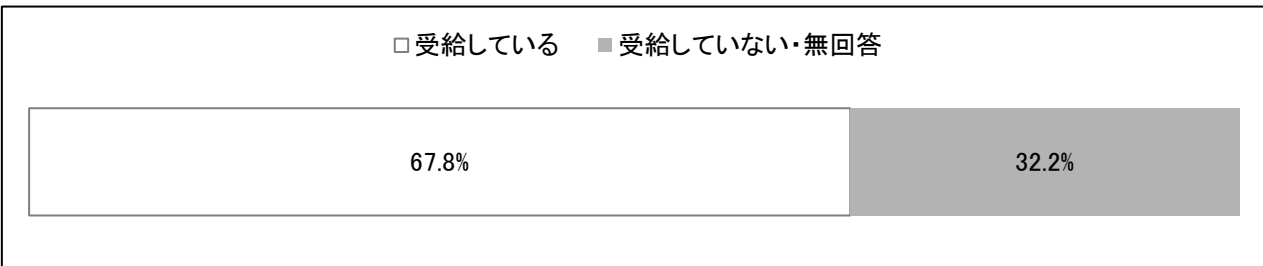
生活保護の受給



年金の受給



児童扶養手当の受給

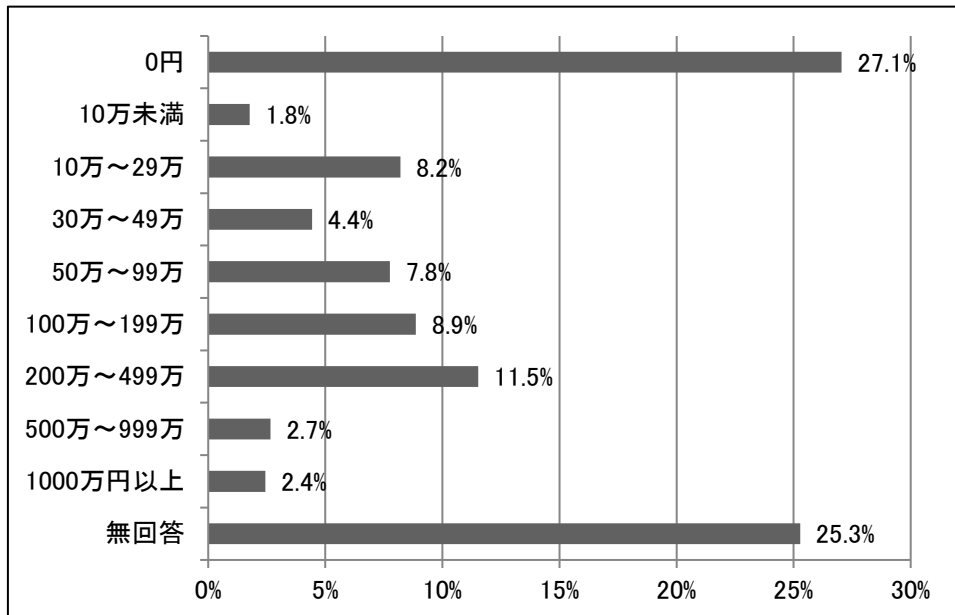


## (20) 預貯金及び借金の状況

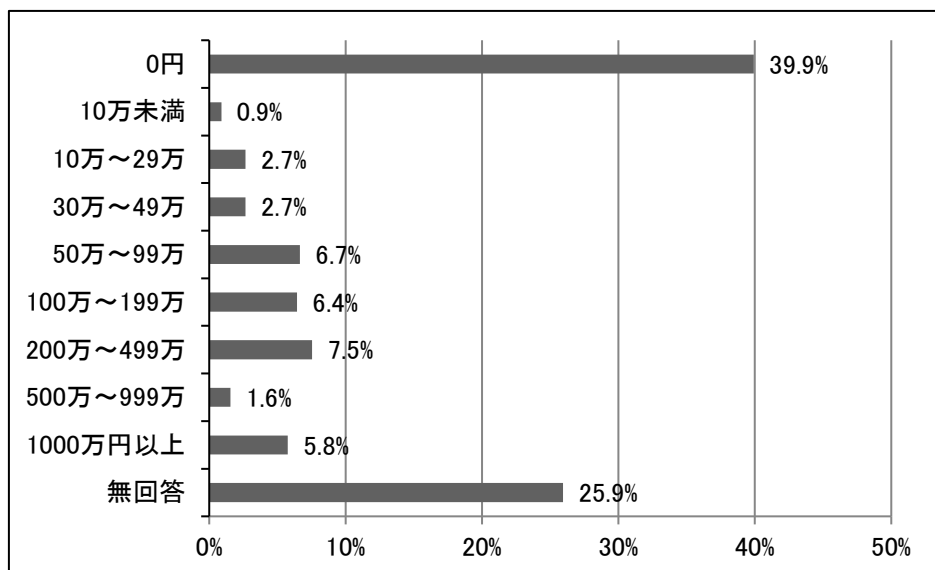
預貯金については、無しが27.1%と最も多く、次いで「200万円～499万円」(11.5%)、「100万円～199万円」(8.9%)の順に多い。

借金については、無しが39.9%と最も多く、次いで「200万円～499万円」(7.5%)、「50万円～99万円」(6.7%)の順に多い。

預貯金の状況



借金の状況

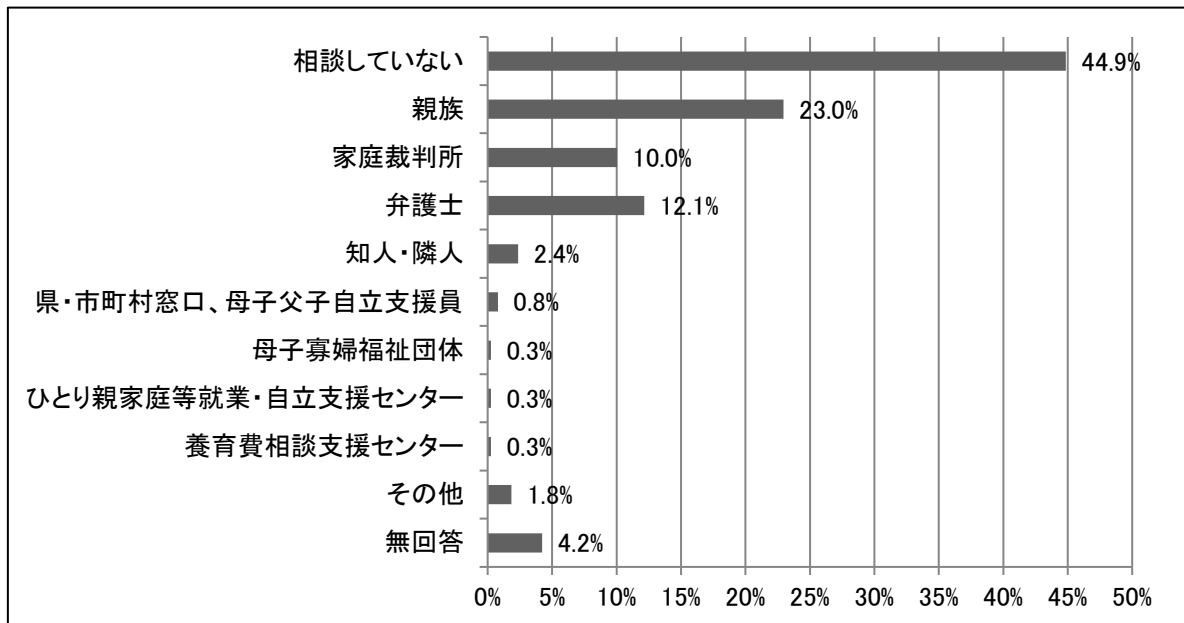


## (21) 養育費の取り決め


協議離婚等の際の養育費については、44.9%が「相談していない」と回答している。相談している場合の相談相手としては、「親族」(23.0%)、「弁護士」(12.1%)の順となった。

また、取り決めについては、約半数が「取り決めをしている」(54.9%)と回答している。取り決めをしていない理由は「相手と関わりたくないから」(27.6%)が最も多い。

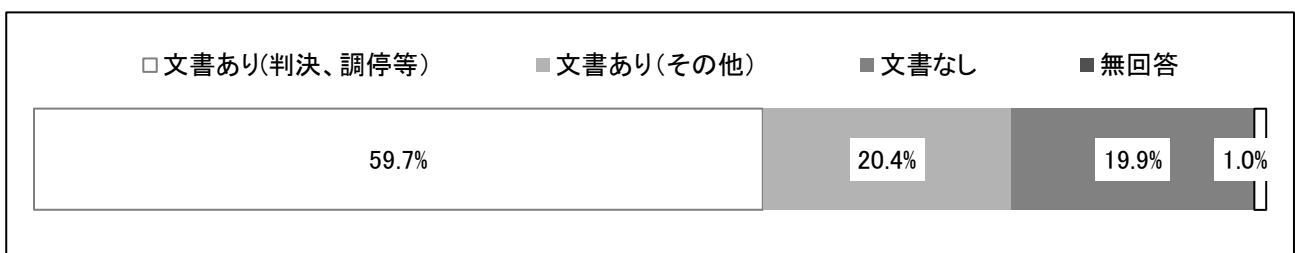
離婚の際またはその後子どもの養育費のことで誰かに相談したか



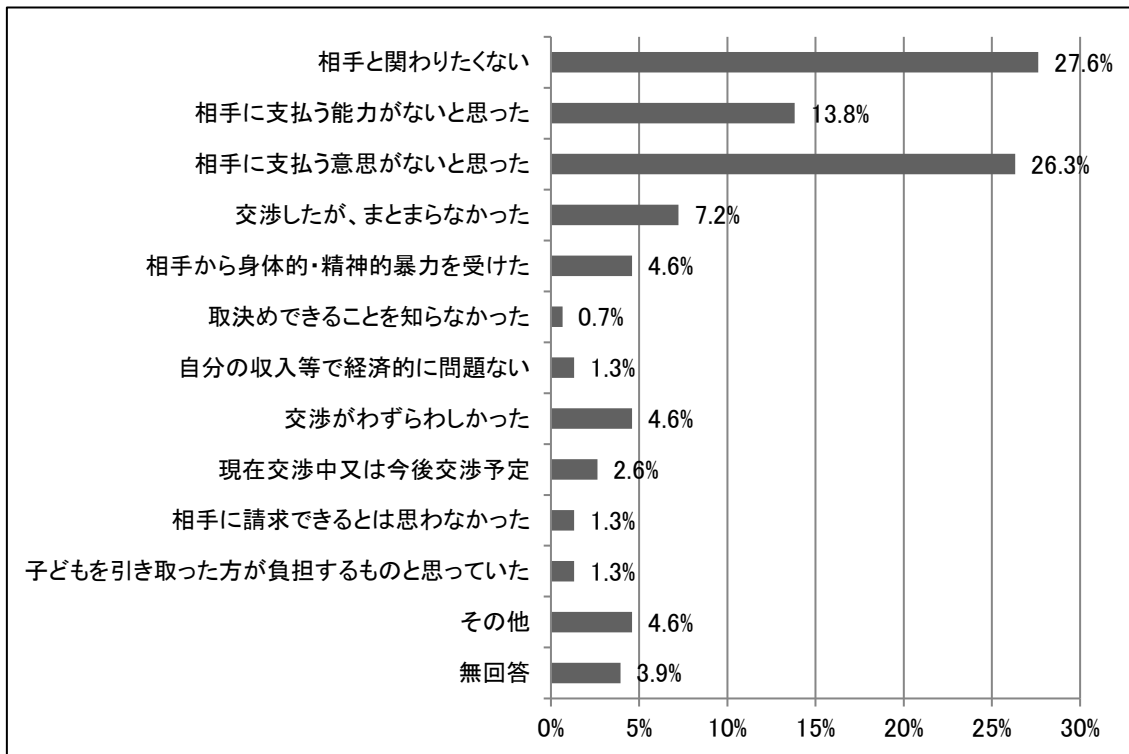
取り決めの状況



取決めの方法



### 養育費の取り決めをしていない理由

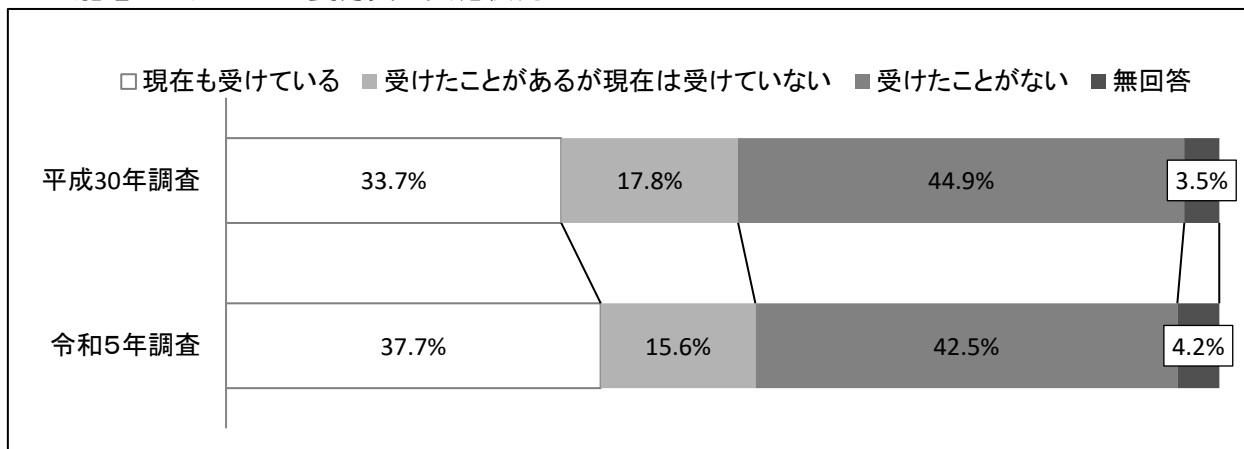


### (22) 養育費の受給状況

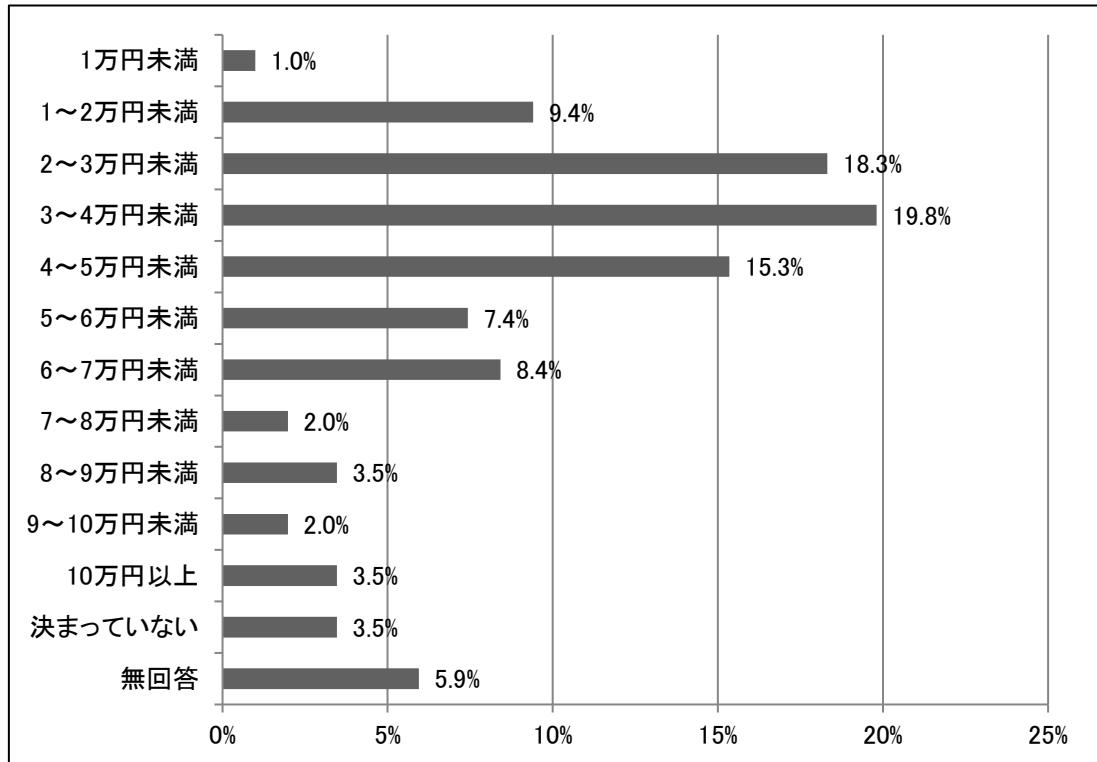
養育費の受給について、約4割が「受けたことがない」（42.5%）と回答している。次いで、「現在も受けている」（37.7%）、「受けたことがあるが現在は受けていない」（15.6%）の順となった。

前回の調査に比べ、「現在も受けている」が4.0ポイント増加した。

### 離婚した夫からの養育費の受給状況



### 離婚した夫からの養育費の受給状況

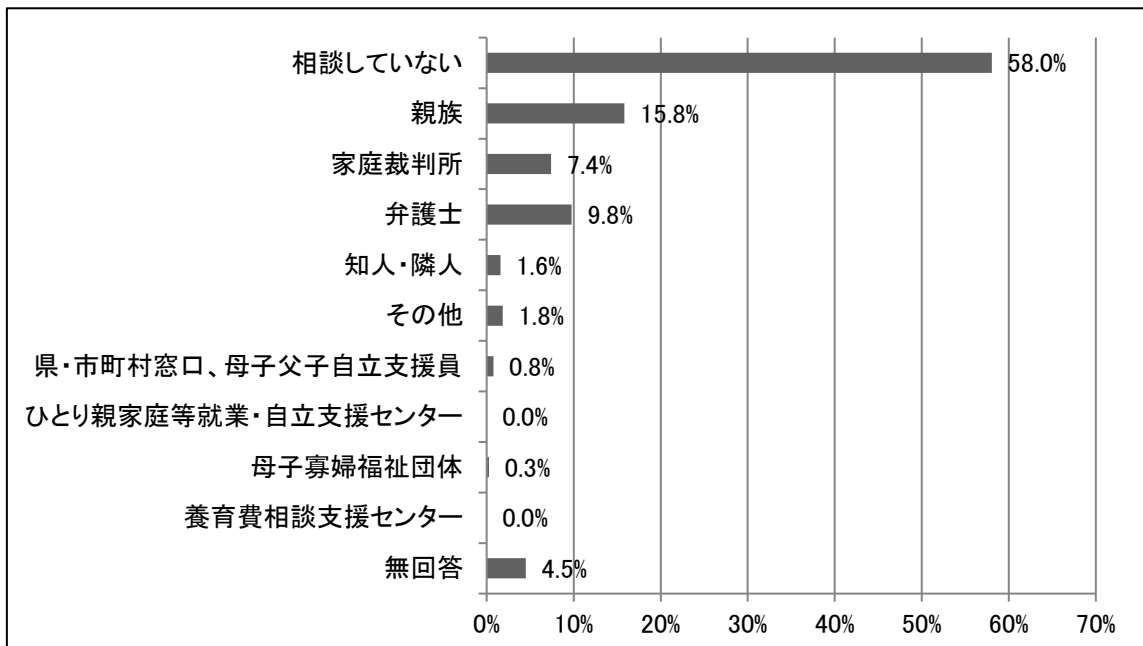


### (23) 面会交流の取り決め

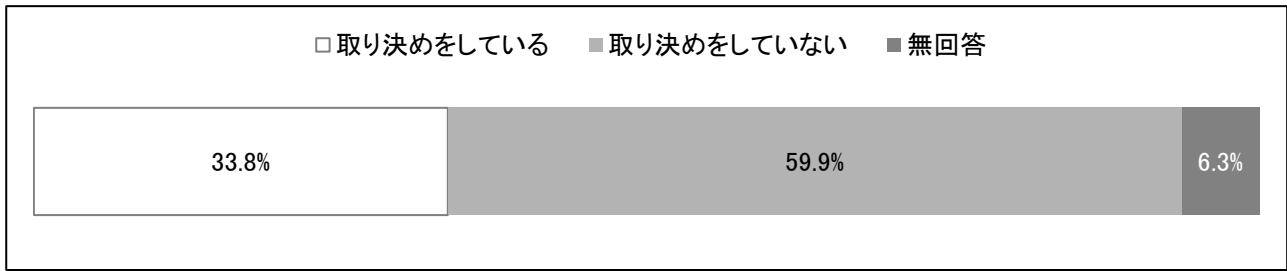
面会交流については、58.0%が「相談していない」と回答している。相談している場合の相談相手としては、「親族」(15.8%)、「弁護士」(9.8%)の順となった。

また、取り決めについては、約3分の1が「取り決めをしている」(33.8%)と回答している。取り決めをしていない理由は「相手と関わりたくないから」(27.3%)が最も多い。

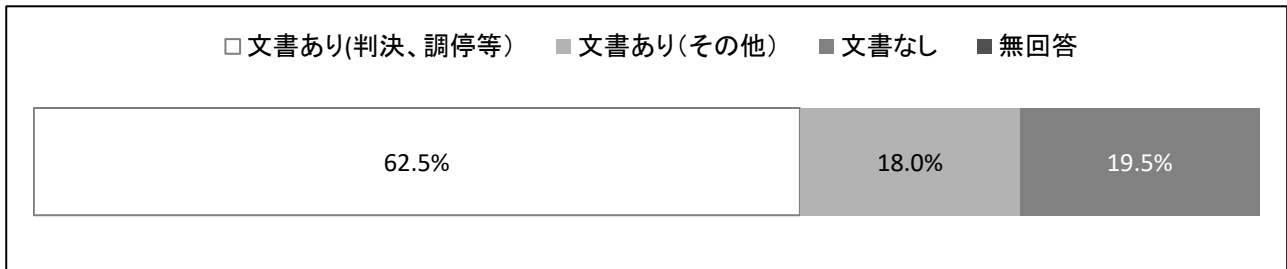
### 面会交流のことで誰かに相談したか



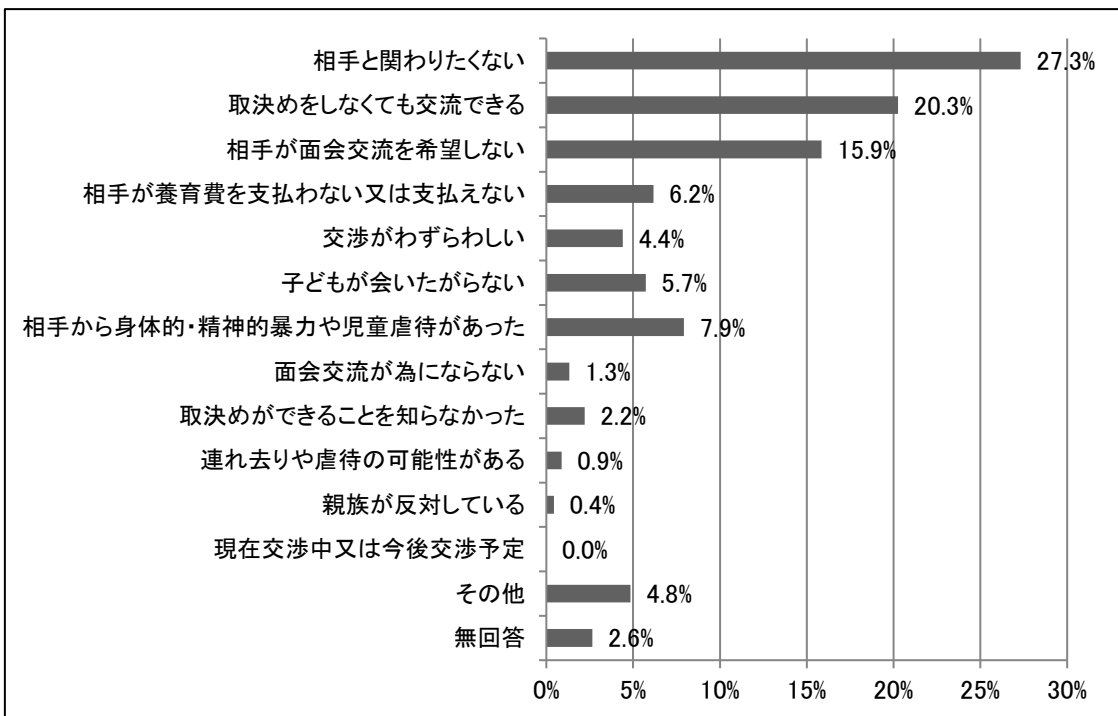
### 取り決めの状況



### 取決めの方法



### 面会交流の取り決めでしていない理由

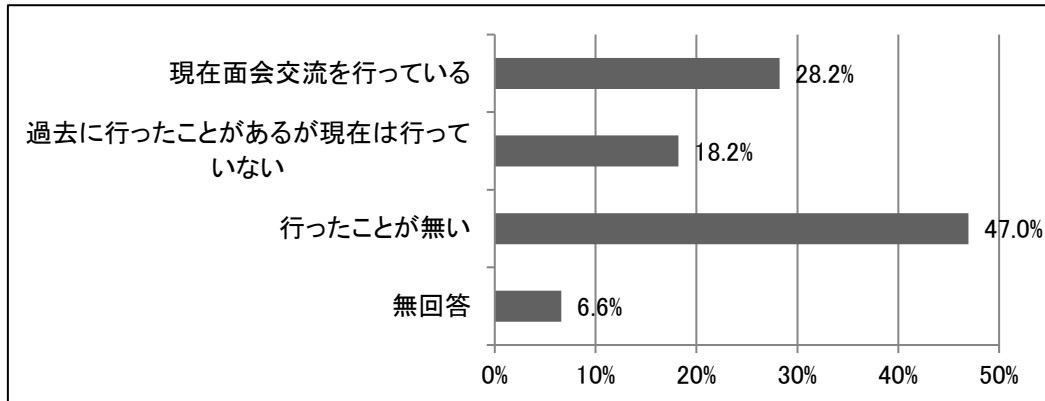




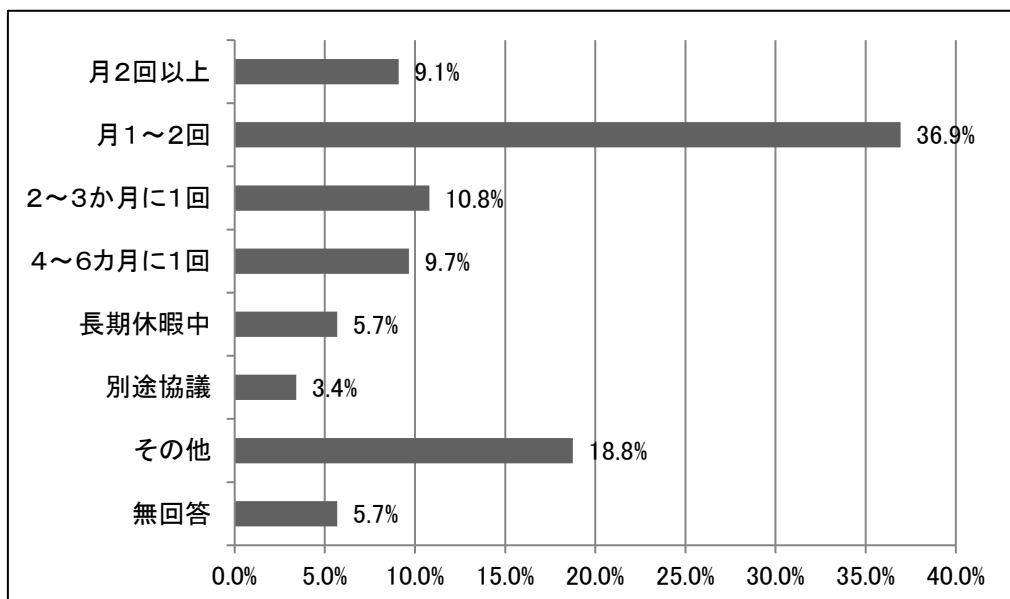
## (24) 面会交流の実施状況

現在面会交流を実施しているのは28.2%、行ったことがない人は47.0%となっている、面会交流を行ったことがない人について、面会交流の希望状況は、「面会交流を行いたくない」が88.8%となっている。

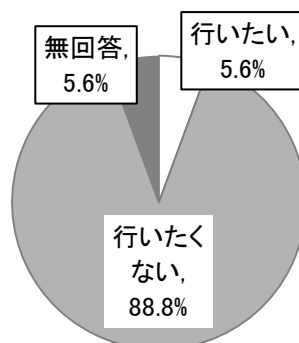
面会交流の実施状況



面会交流を行っている、過去に行ったことがある人の頻度



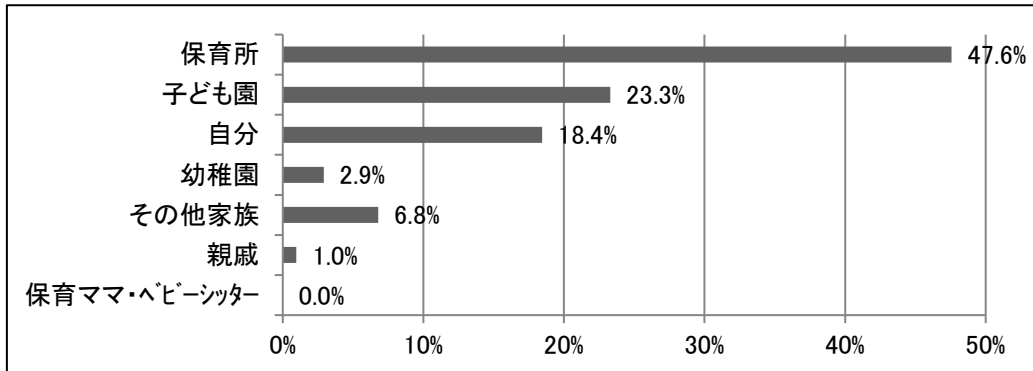
面会交流の希望



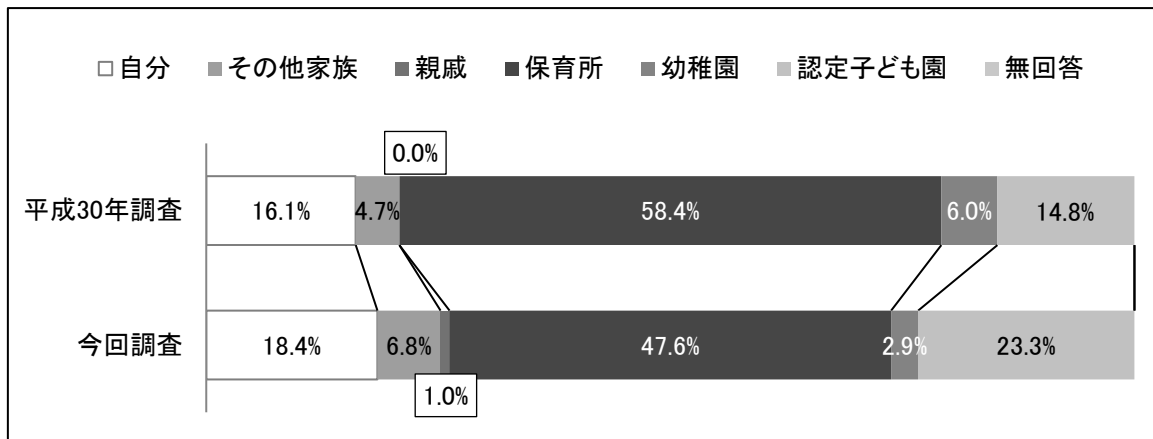
## (25) 未就学児の保育

「保育所」(47.6%)が最も多く、次いで「認定子ども園」(23.3%)、「自分」(18.4%)の順となった。

未就学児の保育



未就学児の保育の推移

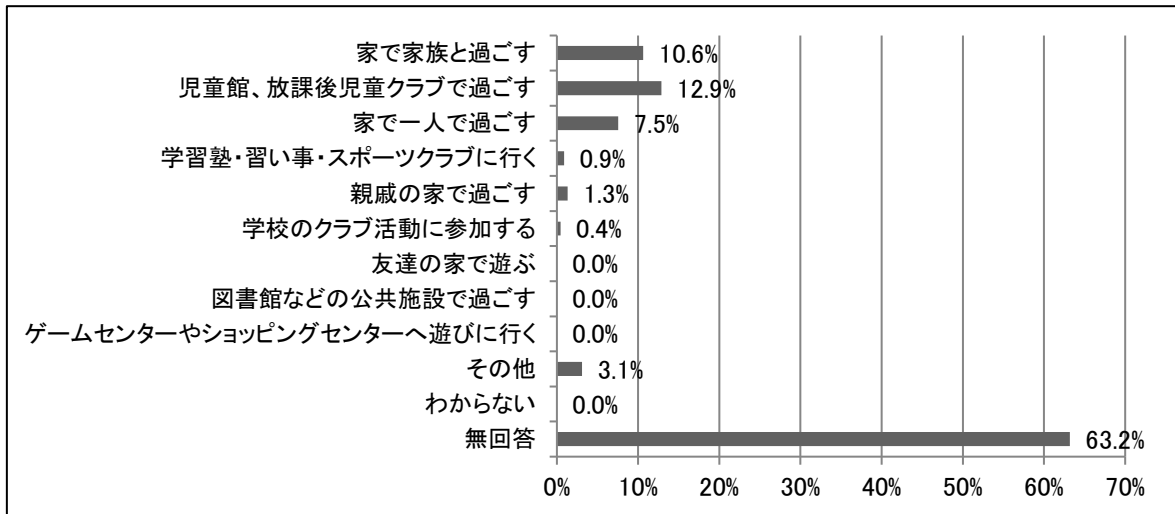


区分	未就学児の保育について								総計
	自分	その他家族	親戚	保育所	幼稚園	認定子ども園	保育ママ・ベビーシッター	無回答	
平成30年調査	24	7	0	87	9	22	0	0	149
	16.1%	4.7%	0.0%	58.4%	6.0%	14.8%	0.0%	0.0%	100.0%
今回調査	19	7	1	49	3	24	0	0	103
	18.4%	6.8%	1.0%	47.6%	2.9%	23.3%	0.0%	0.0%	100.0%
割合比較	2.3%	2.1%	1.0%	-10.8%	-3.1%	8.5%	0.0%	0.0%	—

## (26) 小学生の平日の過ごし方

「児童館、放課後児童クラブで過ごす」(12.9%)が最も高く、次いで「家で家族と過ごす」(10.6%)、「家で一人で過ごす」(7.5%)の順となっている。

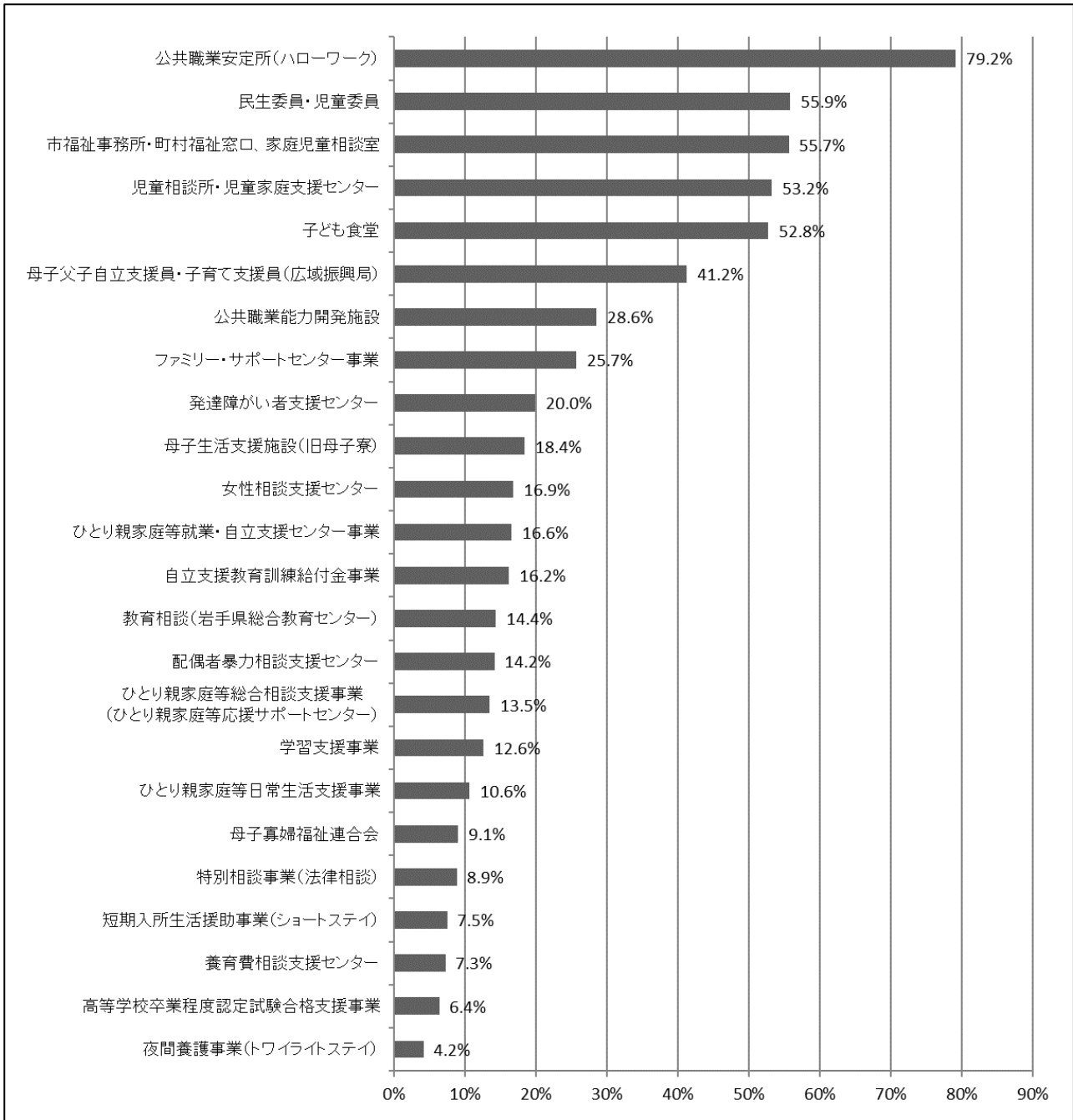
### 小学生の平日の過ごし方




## (27) 福祉関係制度の認知度・利用状況

「公共職業安定所」(79.2%)の認知度が最も高く、次いで「民生・児童委員」(55.9%)、「市福祉事務所・町村福祉窓口・家庭児童相談室」(55.7%)の順となっている。

### 知っている制度



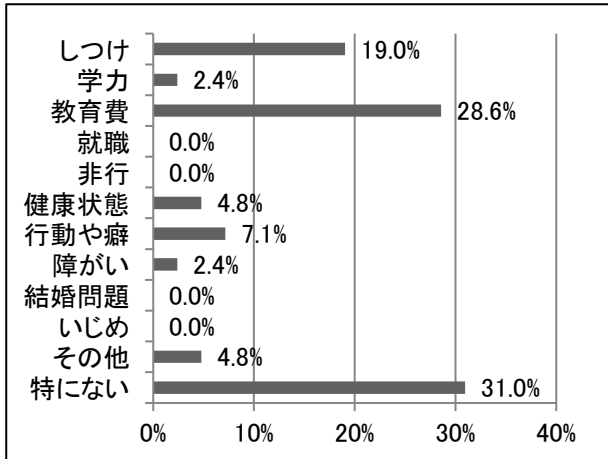
## 福祉関係制度の利用状況



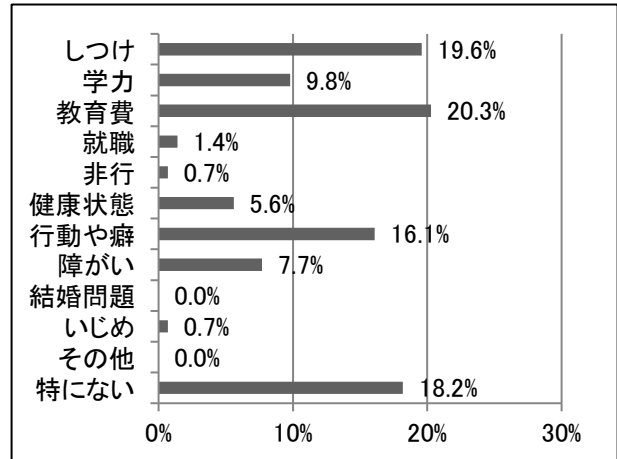
## (28) 子どもに関する悩み

子どもに関する悩みを年齢別にたずねたところ、18歳までの全ての年齢区分において「教育費」が最も多い。次いで多いのは、6歳までは「しつけ」、7歳から15歳までは「学力」、16歳から18歳までは「就職」となっている。

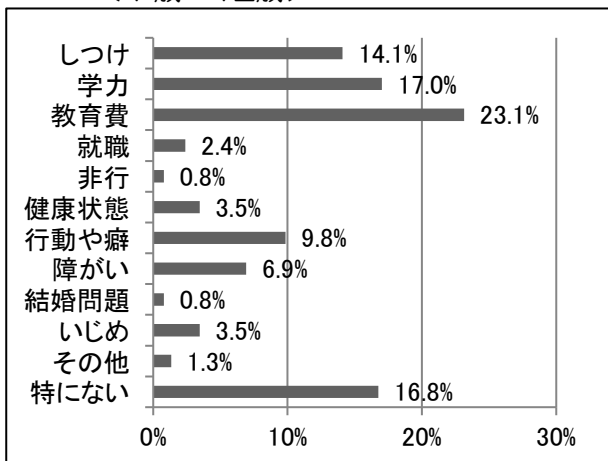
<0歳～3歳>



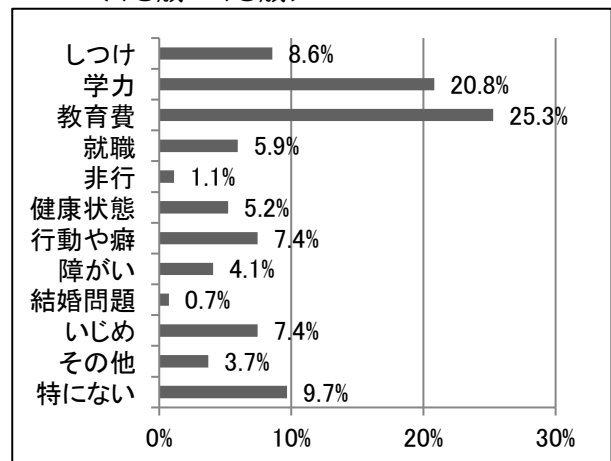
<4歳～6歳>



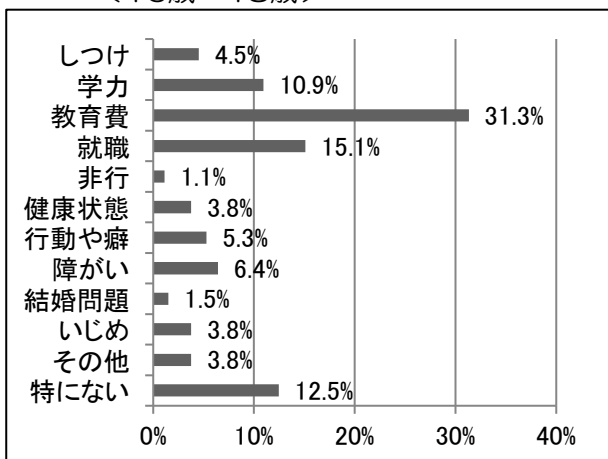
<7歳～12歳>



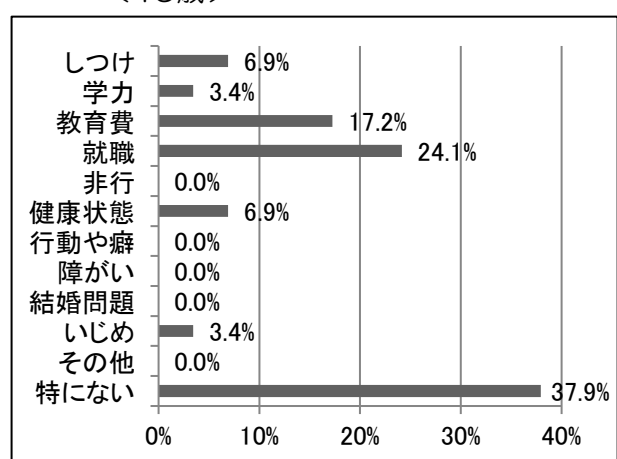
<13歳～15歳>



<16歳～18歳>



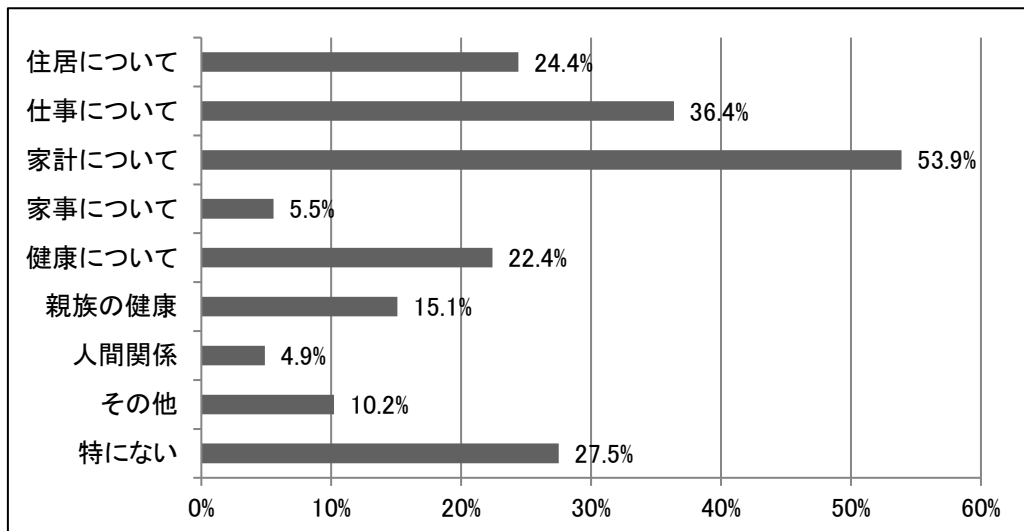
<19歳>



**(29) 困っていること**

「家計について」(53.9%)が最も多く、次いで「仕事について」(36.4%)、「住居について」(24.4%)、「健康について」(22.4%)の順となっている。

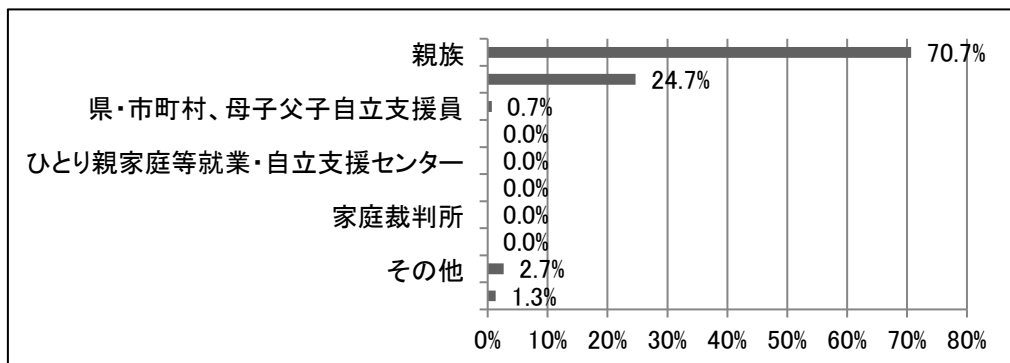
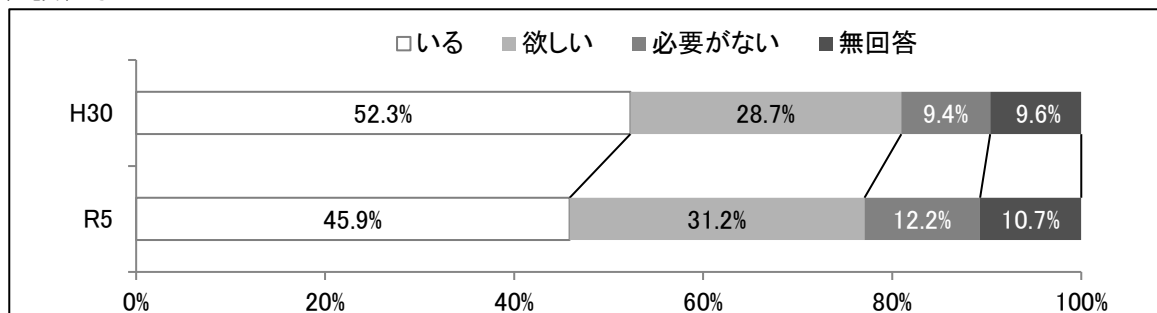
困っていること



**(30) 相談相手**

「いる」と回答した世帯は45.9%であった。前回調査時から6.4ポイント減少している。相談相手は「親族」(70.7%、+19.5ポイント)が最も多く、次いで「知人・隣人」(24.7%、+0.3ポイント)となっている。「県・市町村、母子父子自立支援員」は0.7%となった。

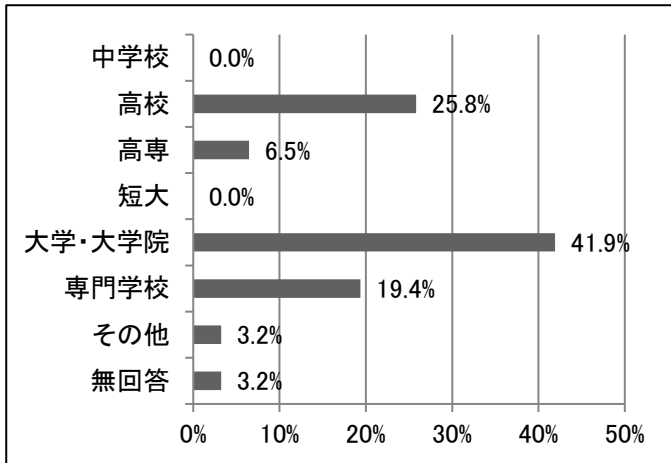
相談相手



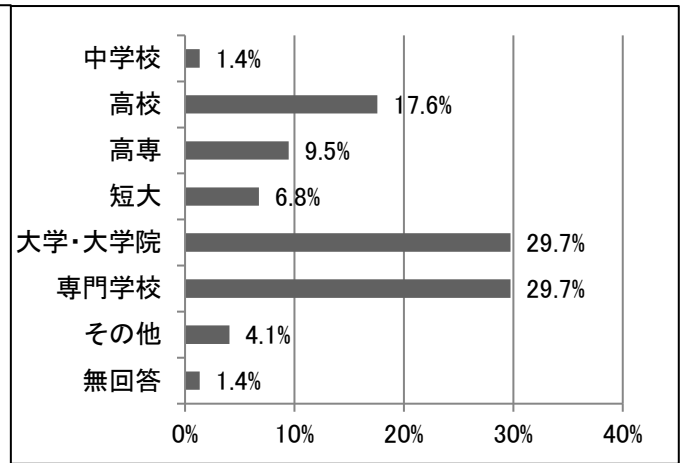
### (31) 子どもの進学をどこまで望むか

子どもの進学をどこまで望むか年齢別にたずねたところ、「大学・大学院まで」または「専門学校まで」が多くなっている。

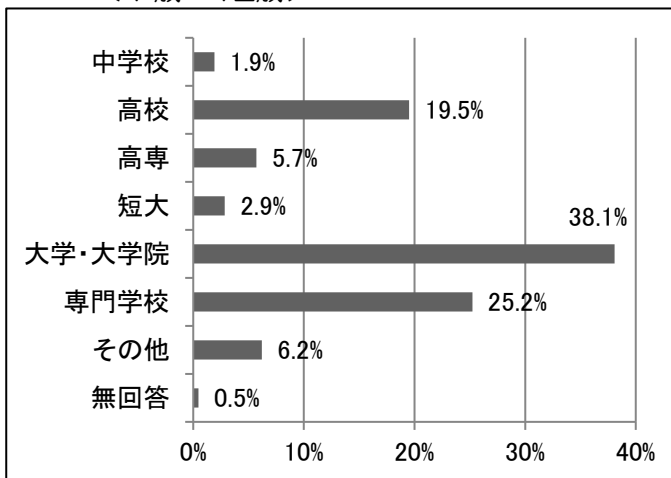
<0歳～3歳>



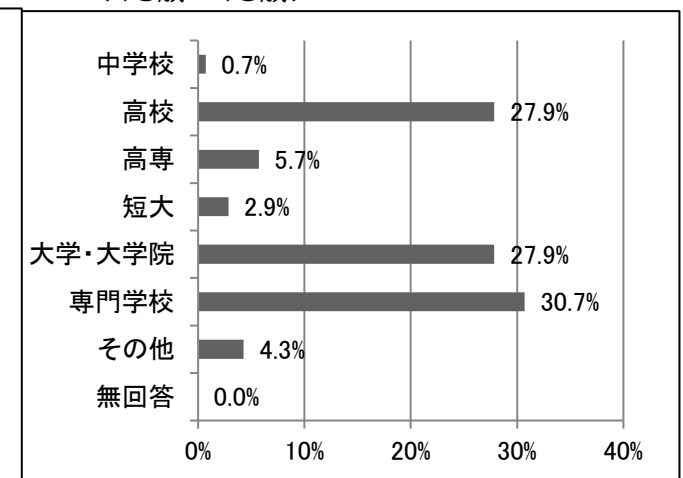
<4歳～6歳>



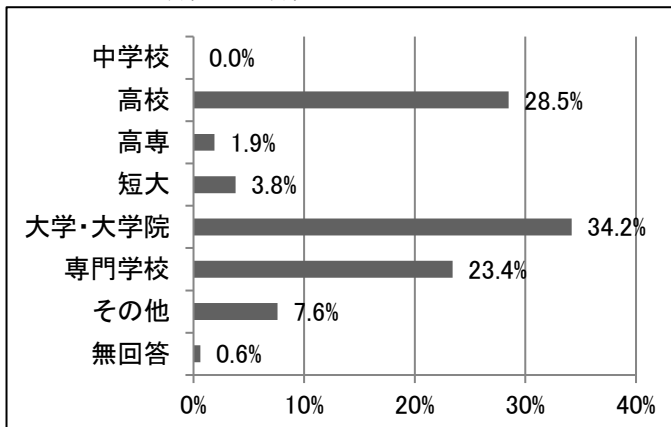
<7歳～12歳>



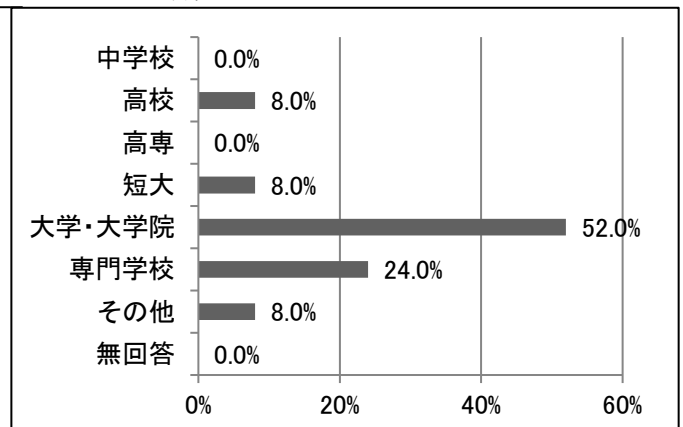
<13歳～15歳>



<16歳～18歳>



<19歳>

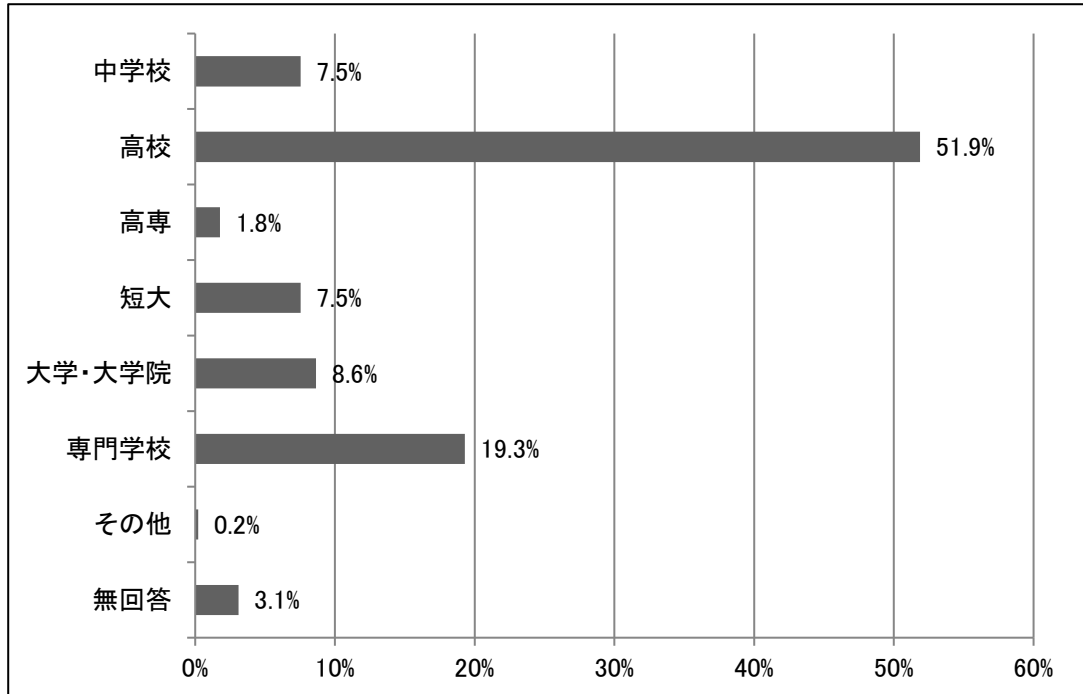




### (32) 母親の最終学歴

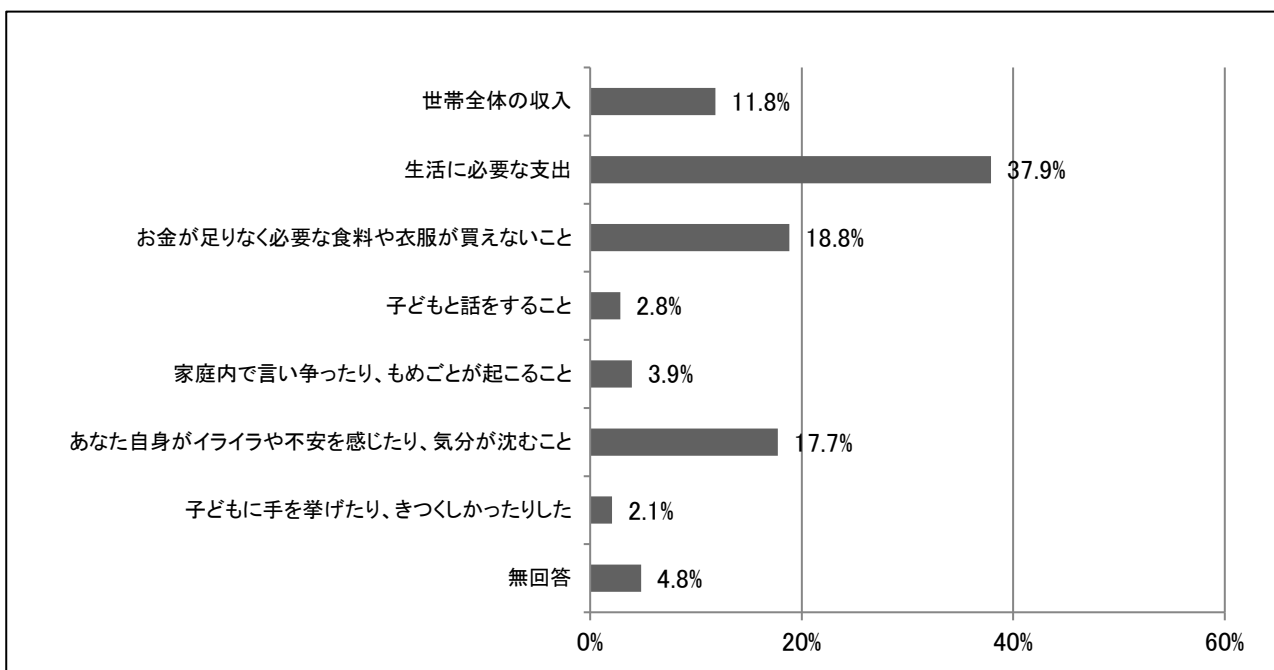
母親の最終学歴は「高校」(51.9%)、「専門学校」(19.3%)の順となっている。

母親の最終学歴



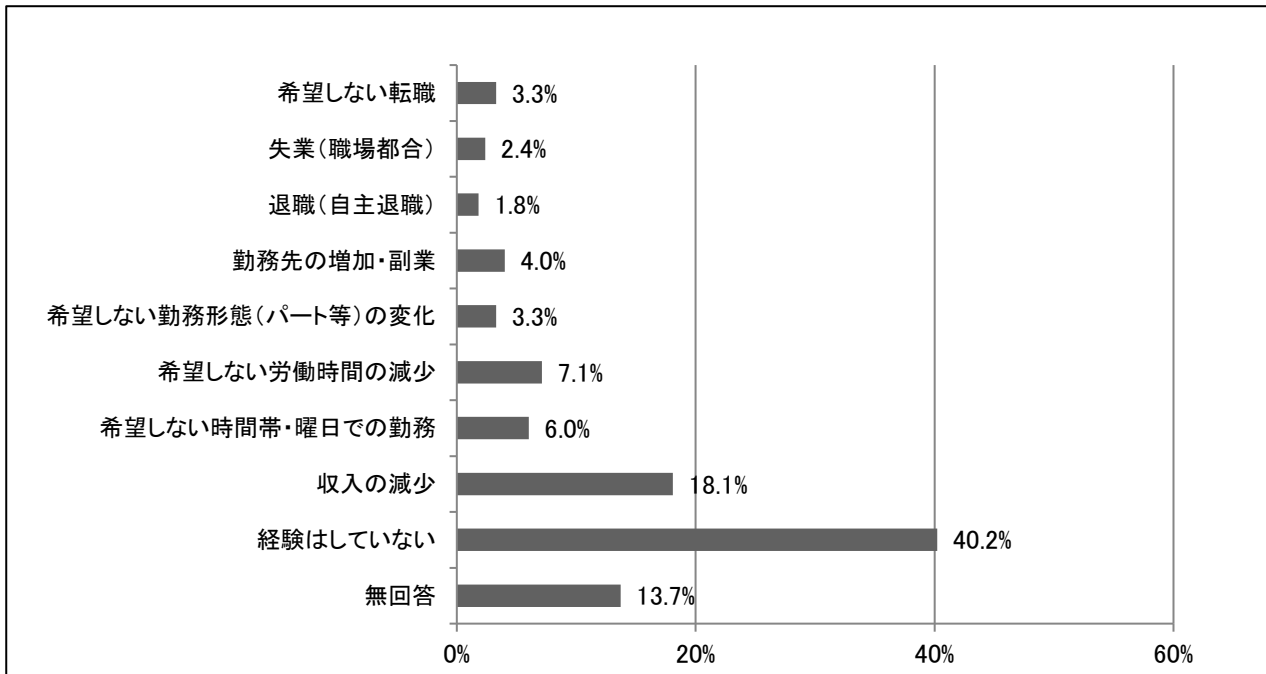
### (33) 新型コロナウイルス感染症や物価高騰の影響による生活の変化

新型コロナウイルス感染症や物価高騰の影響により変わったことについて、「生活に必要な支出」(37.9%)と答えた世帯が最も多く、次いで「お金が足りなく必要な食料や衣服が買えないこと」(18.8%)、「あなた自身がイライラや不安を感じたり、気分が沈むこと」(17.7%)等となっている。



### (34) 新型コロナウイルス感染症や物価高騰の影響により経験したこと

新型コロナウイルス感染症や物価高騰の影響により経験したことについて、「収入の減少」(18.1%)と答えた世帯が最も多く、次いで「希望しない労働時間の減少」(7.1%)、「希望しない時間帯・曜日での勤務」(6.0%)等となっている。

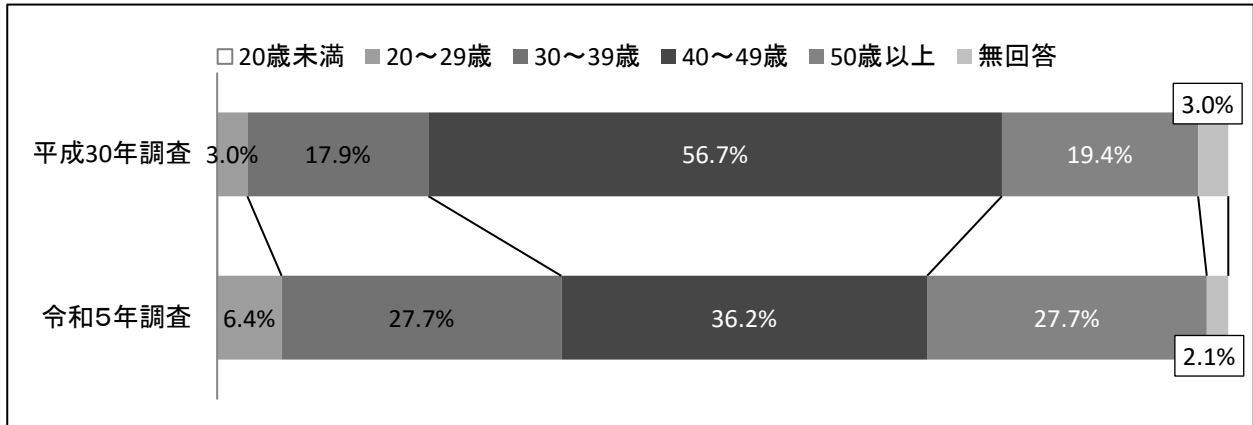


## 父子世帯

## □父子世帯

### (1) 父親の年齢

父親の年齢は、「40～49歳」（36.2％）が最も多く、次いで「30～39歳」（27.7％）、「50歳以上」（27.7％）となっている。



父親の年齢の推移

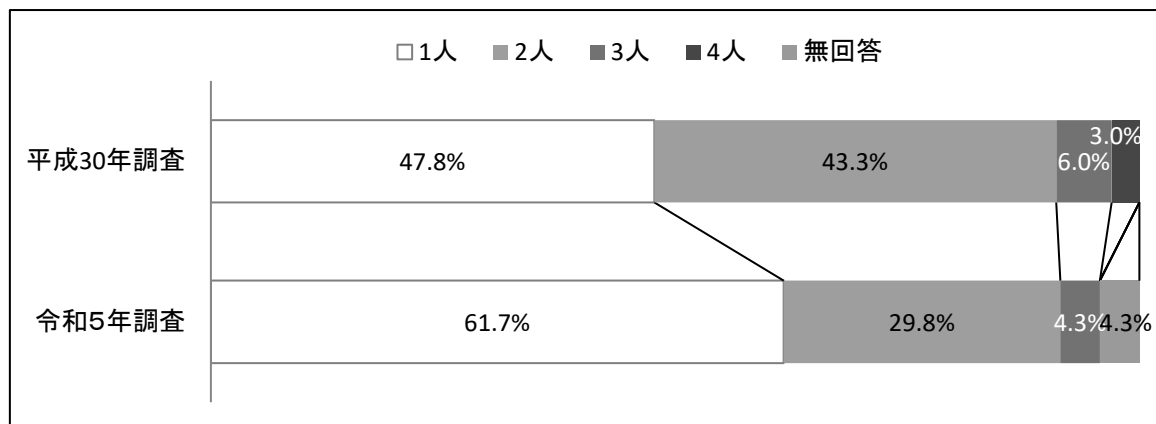
区 分	父親の年齢						計
	20歳未満	20～29歳	30～39歳	40～49歳	50歳以上	無回答	
平成30年調査	0	2	12	38	13	2	67
	0.0%	3.0%	17.9%	56.7%	19.4%	3.0%	100.0%
令和5年調査	0	3	13	17	13	1	47
	0.0%	6.4%	27.7%	36.2%	27.7%	2.1%	100.0%
割合比較	0.0%	3.4%	9.7%	-20.5%	8.3%	-0.9%	—

### (2) 子どもの数及び就学状況

子どもの数は「1人」（61.7％）が最も多く、前回の調査に比べ13.9ポイント増加している。次いで「2人」が29.8％となり、前回調査に比べ13.5ポイント減少している。

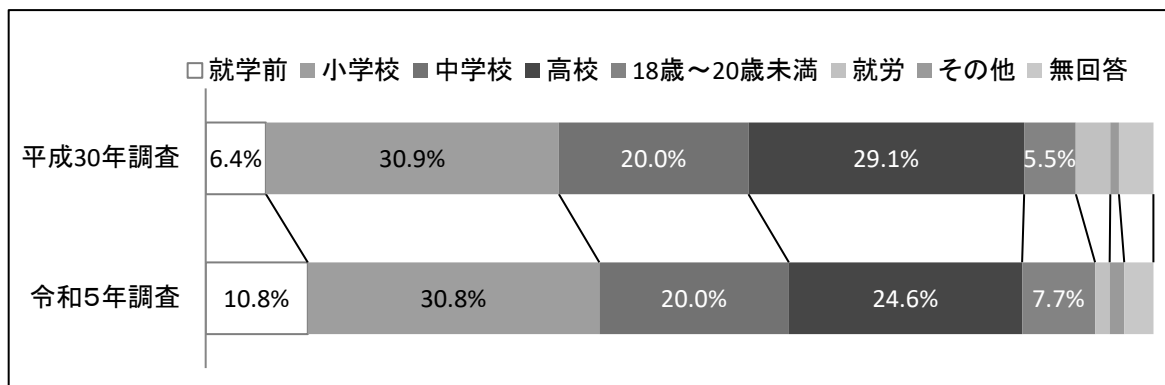
子どもの就学の状況は、中学生以下で6割以上を占めている。前回の調査に比べ「就学前」が4.4ポイント増加、「高校生」が4.5ポイント減少している。

1世帯当たりの子どもの人数の推移



区 分	1世帯当たりの子どもの人数							計
	1人	2人	3人	4人	5人	6人	無回答	
平成30年調査	32	29	4	2	0	0	0	67
	47.8%	43.3%	6.0%	3.0%	0.0%	0.0%	0.0%	100.0%
令和5年調査	29	14	2	0	0	0	2	47
	61.7%	29.8%	4.3%	0.0%	0.0%	0.0%	4.3%	100.0%
割合比較	13.9%	-13.5%	-1.7%	-3.0%	0.0%	0.0%	4.3%	—

### 就学状況等別子ども数の推移




区 分	就学状況等別子ども的人数								計
	就学前	小学校	中学校	高校	18歳～20歳未満	就労	その他	無回答	
平成30年調査	7	34	22	32	6	4	1	4	110
	6.4%	30.9%	20.0%	29.1%	5.5%	3.6%	0.9%	3.6%	100.0%
令和5年調査	7	20	13	16	5	1	1	2	65
	10.8%	30.8%	20.0%	24.6%	7.7%	1.5%	1.5%	3.1%	100.0%
割合比較	4.4%	-0.1%	0.0%	-4.5%	2.2%	-2.1%	0.6%	-0.6%	—

### (3) 同居している人数（父親本人と子どもを除く）

世帯の構成は「父親と子どもだけの世帯」が46.8%、「同居者ありの世帯」が53.2%となった。また、世帯の構成人数（同居者の人数）は、父親本人の「父母」については「2人」が最も多く15世帯となっている。

#### 世帯の構成

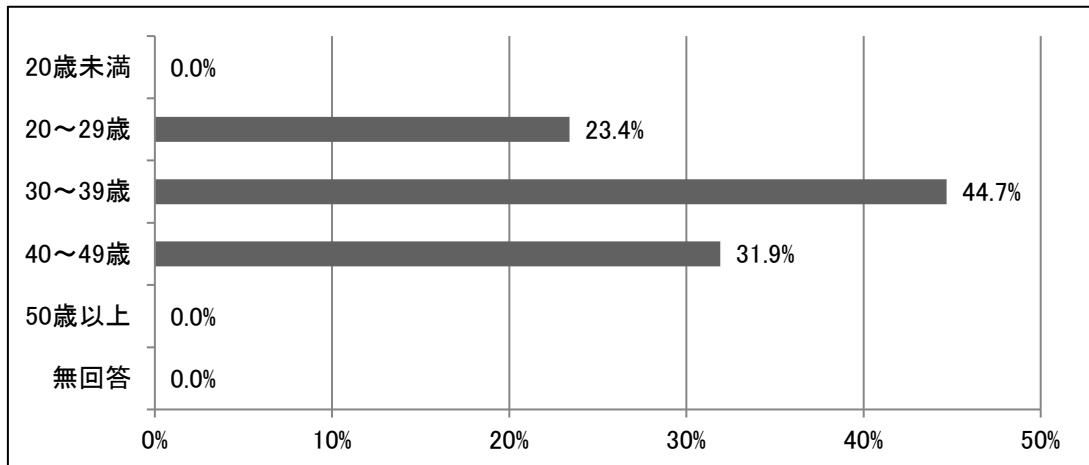


区分	「同居者あり」の世帯の構成						合計
	1人	2人	3人	4人	5人	6人	
父母	10	15	0	0	0	0	25
	40.0%	60.0%	0.0%	0.0%	0.0%	0.0%	100.0%
兄弟姉妹	1	1	0	0	1	0	3
	33.3%	33.3%	0.0%	0.0%	33.3%	0.0%	100.0%
祖父母	1	1	0	0	0	0	2
	50.0%	50.0%	0.0%	0.0%	0.0%	0.0%	100.0%
その他	2	0	0	0	0	0	2
	100.0%	0.0%	0.0%	0.0%	0.0%	0.0%	100.0%

#### (4) 父子世帯になった当時の父親の年齢

当時の父親の年齢は「30～39歳」（44.7%）が最も多く、次いで「40～49歳」（31.9%）となった。前回の調査に比べ「40～49歳」は12.5ポイント増加した。

父子世帯となった当時の父親の年齢

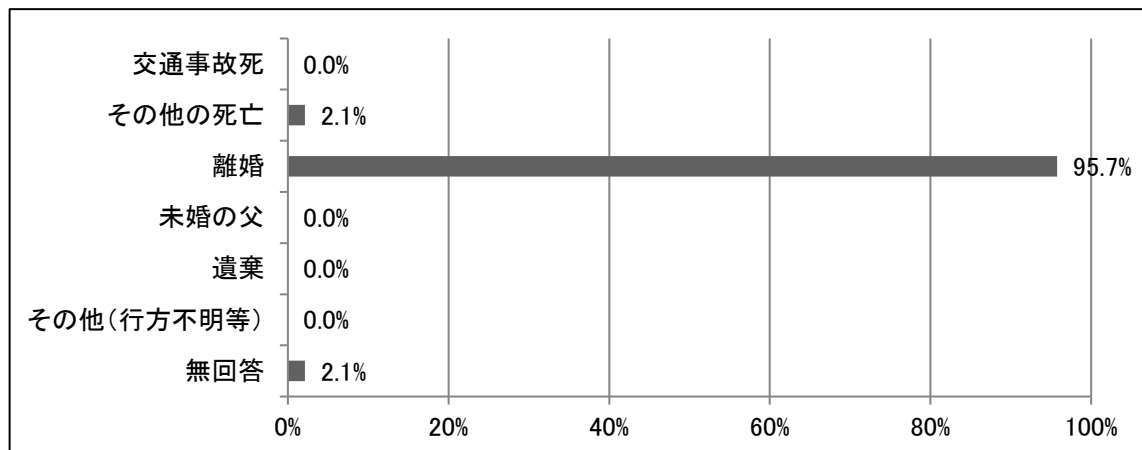


区分	父子世帯になった当時の年齢						総計
	20歳未満	20～29歳	30～39歳	40～49歳	50歳以上	無回答	
平成30年調査	0	15	32	13	4	3	67
	0.0%	22.4%	47.8%	19.4%	6.0%	4.5%	100.0%
令和5年調査	0	11	21	15	0	0	47
	0.0%	23.4%	44.7%	31.9%	0.0%	0.0%	100.0%
割合比較	0.0%	1.0%	-3.1%	12.5%	-6.0%	-4.5%	—

(5) 父子世帯になった理由

「離婚」(95.7%)が最も多く、次いで「その他の死亡」(2.1%)の順となっている。

父子世帯になった理由

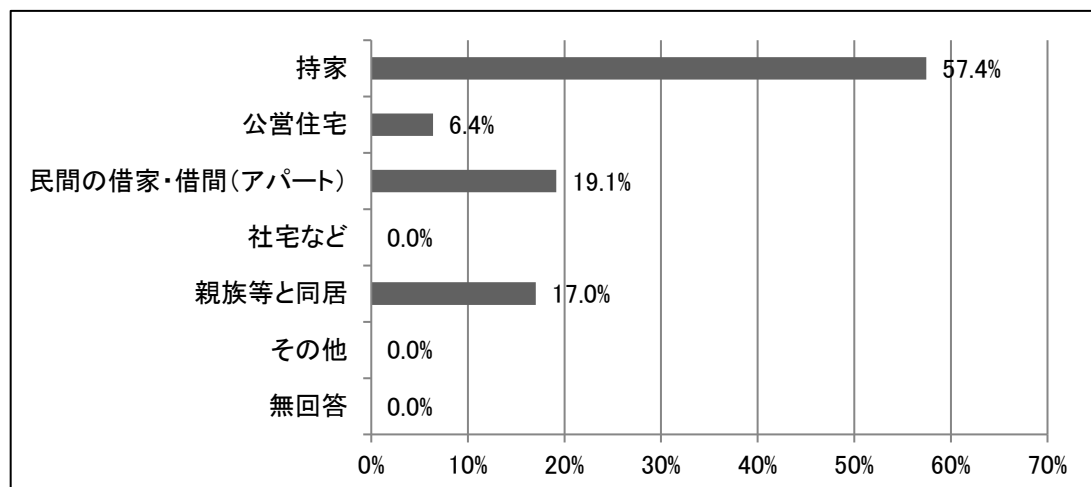


区分	父子世帯になった理由							総計
	交通事故死	その他の死亡	離婚	未婚の父	遺棄	その他 (行方不明等)	無回答	
平成30年 調査	1	10	53	1	0	1	1	67
	1.5%	14.9%	79.1%	1.5%	0.0%	1.5%	1.5%	100.0%
令和5年 調査	0	1	45	0	0	0	1	47
	0.0%	2.1%	95.7%	0.0%	0.0%	0.0%	2.1%	100.0%
割合比較	-1.5%	-12.8%	16.6%	-1.5%	0.0%	-1.5%	0.6%	—

## (6) 住居の状況

「持ち家」(57.4%)、「民間の借家・借間(アパート)」(19.1%)の順に多くなっている。

### 現在の住居

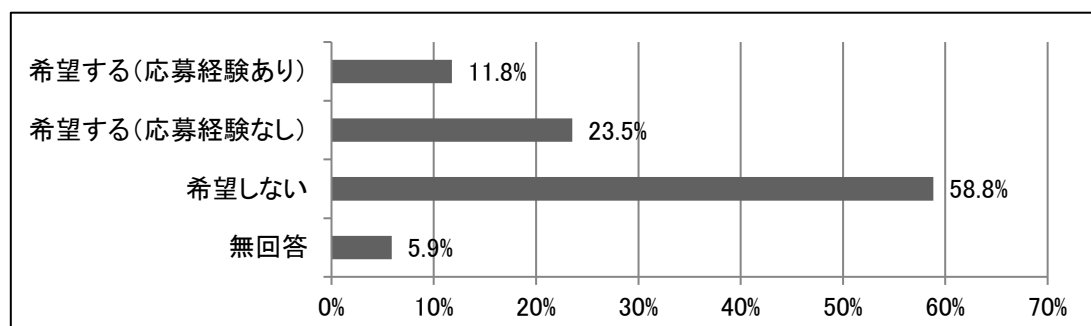


区分	住宅の状況							総計
	持家	公営住宅	民間の借家・借間(アパート)	社宅など	親族等と同居	その他	無回答	
平成30年調査	39	4	12	0	11	0	1	67
	58.2%	6.0%	17.9%	0.0%	16.4%	0.0%	1.5%	100.0%
今回調査	27	3	9	0	8	0	0	47
	57.4%	6.4%	19.1%	0.0%	17.0%	0.0%	0.0%	100.0%
割合比較	-0.8%	0.4%	1.2%	0.0%	0.6%	0.0%	-1.5%	-

## (7) 公営住宅の入居希望

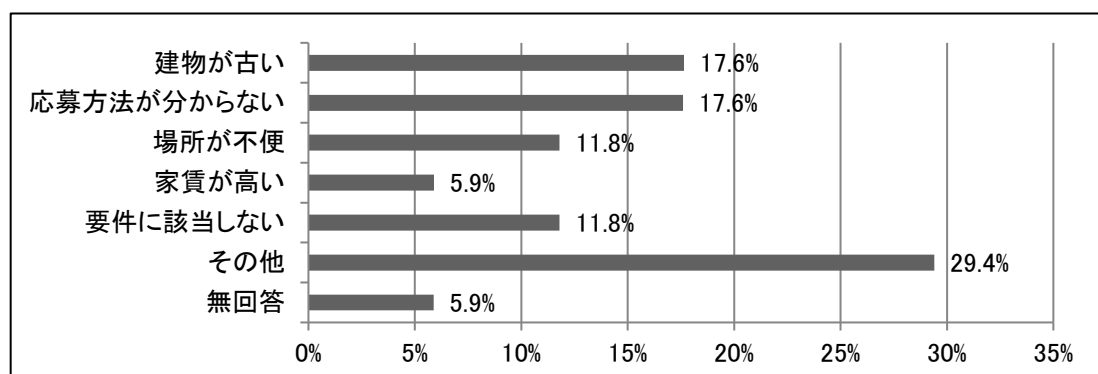
「希望する(応募経験あり)」(11.8%)、「希望する(応募経験なし)」(23.5%)、「希望しない」(58.8%)であり、希望しているにもかかわらず応募したことのない人及び希望しない人の理由は、「建物が古い」(17.6%)、「応募方法が分からない」(17.6%)、「その他」(29.4%)が多くなった。

### 公営住宅の入居希望





### 公営住宅を希望しない、応募しない理由



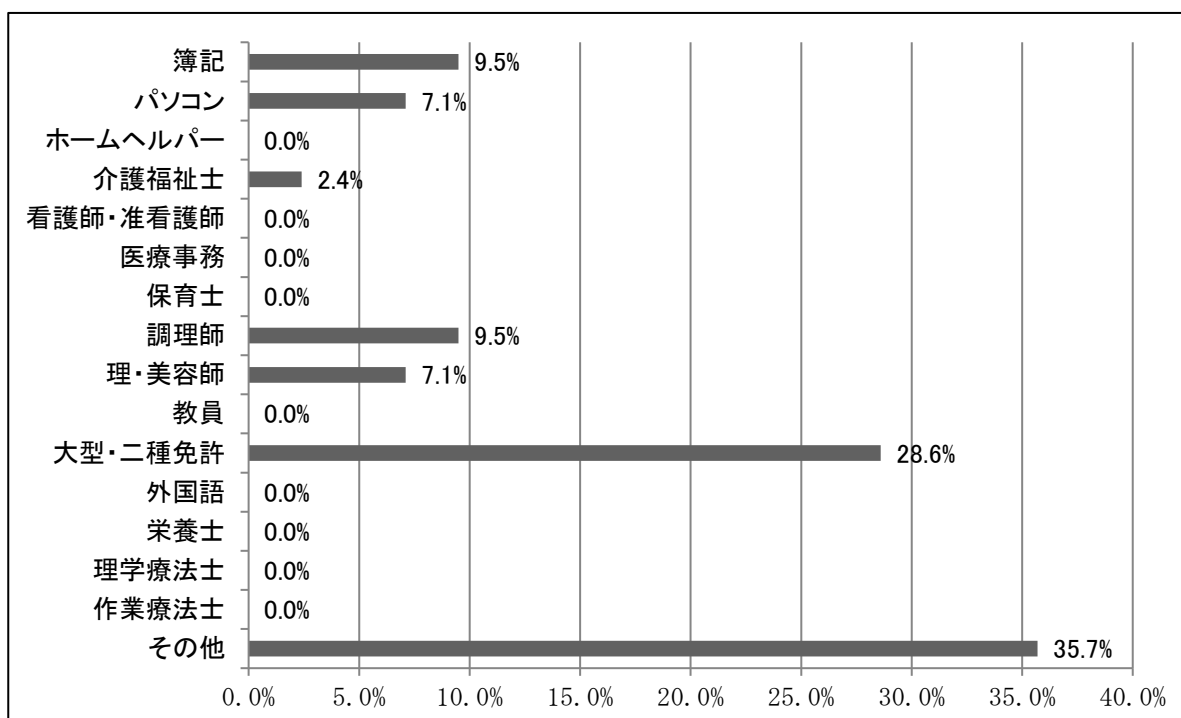
### (8) 各種資格等の有無

66.0%の父親が資格を有している。「大型・二種免許」(28.6%)が最も多く、次いで、「簿記」(9.5%)、「調理師」(9.5%)等となっている。

#### 各種資格の有無



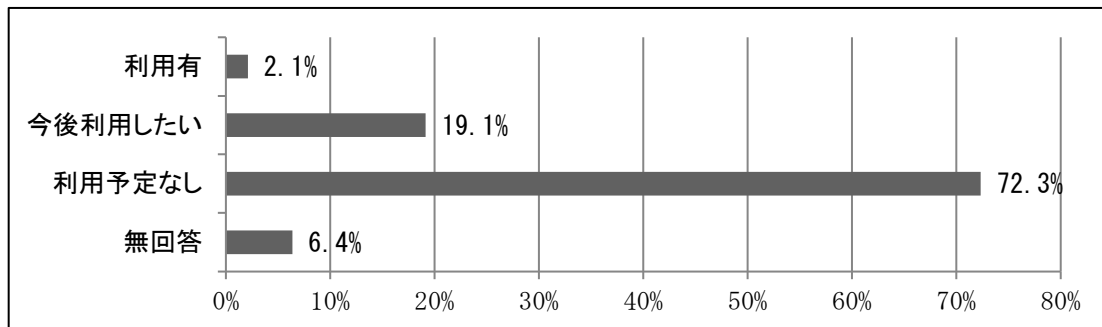
#### 持っている資格



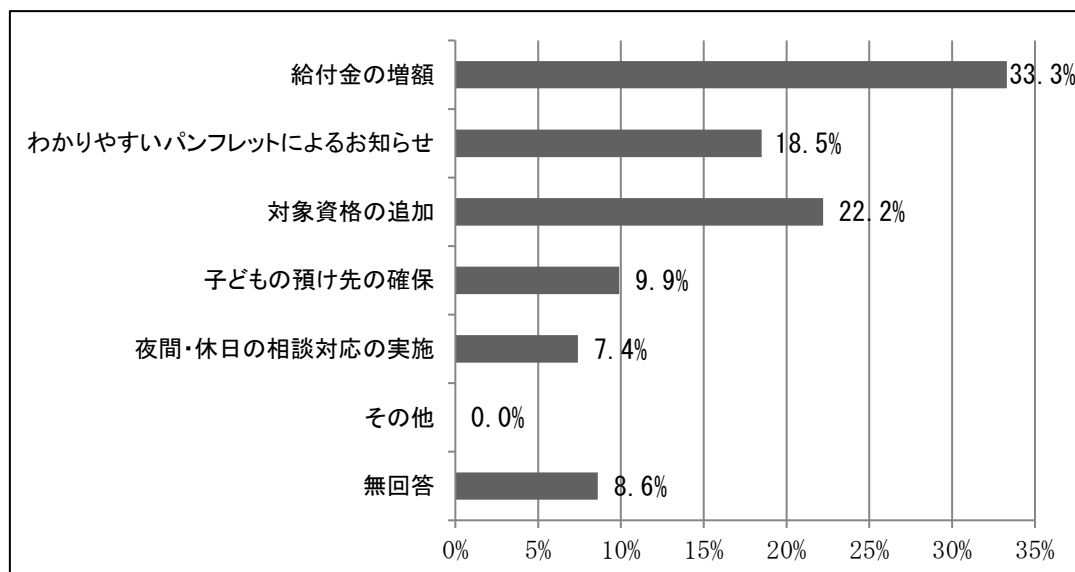
### (9) 高等職業訓練促進給付金等事業の利用状況

当該事業を利用したことがある父親は2.1%、今後利用を希望する父親は19.1%であった。今後利用しやすくするための方策については、「給付金の増額」(33.3%)、「対象資格の追加」(22.2%)、「わかりやすいパンフレットによるお知らせ」(18.5%)等となっている。

高等職業訓練促進給付金等事業の利用予定



どのような制度であれば利用しやすくなるか



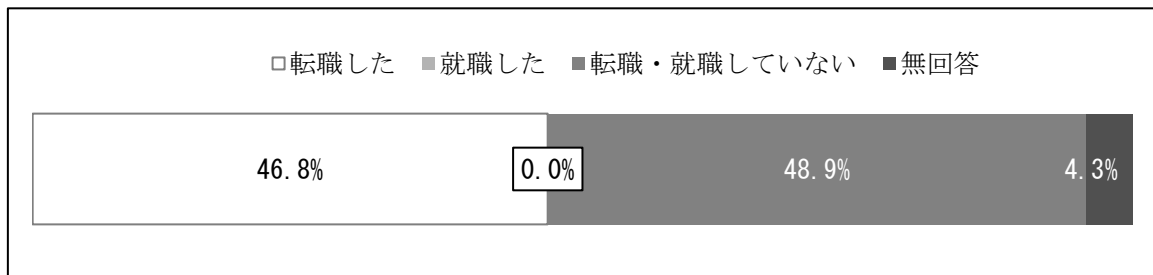
## (10) 父子世帯になる前と現在の就業形態

父子世帯になったことを契機に46.8%が転職していた。

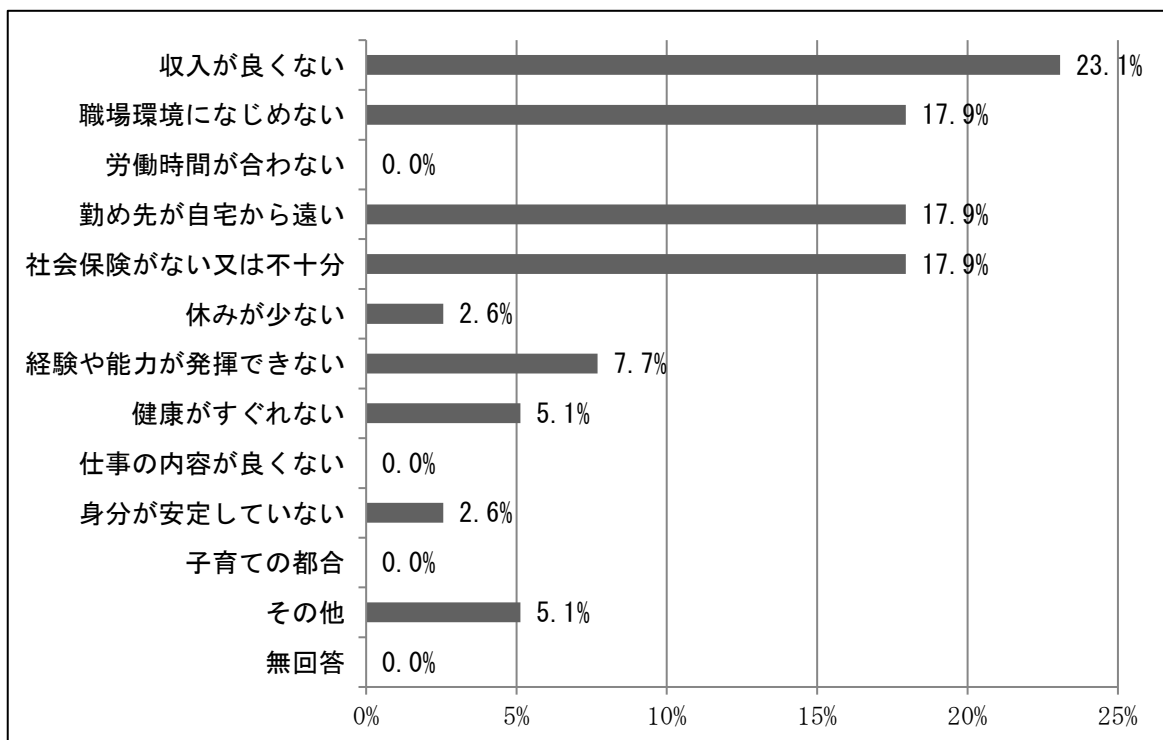
転職の理由としては「収入が良くない」(23.1%)が最も多く、次いで「職場環境になじめない」(17.9%)、「勤め先が自宅から遠い」(17.9%)、「社会保険がない又は不十分」(17.9%)等となった。

就業形態については、父子世帯になる前、なった後とも「正規の職員・従業員」(前80.9%)、(後78.7%)が最も多くなっている。

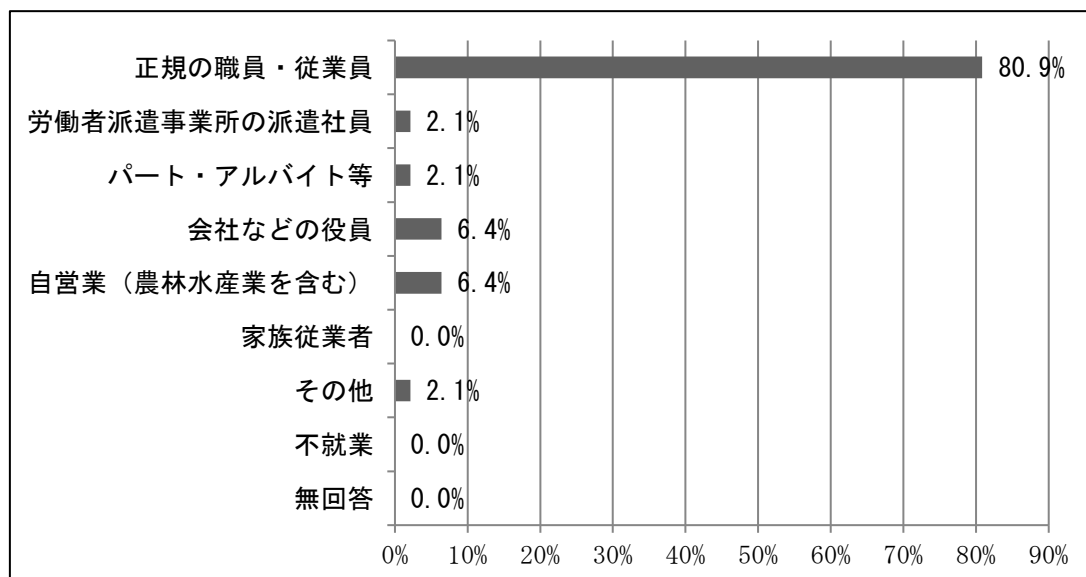
### 転職の状況



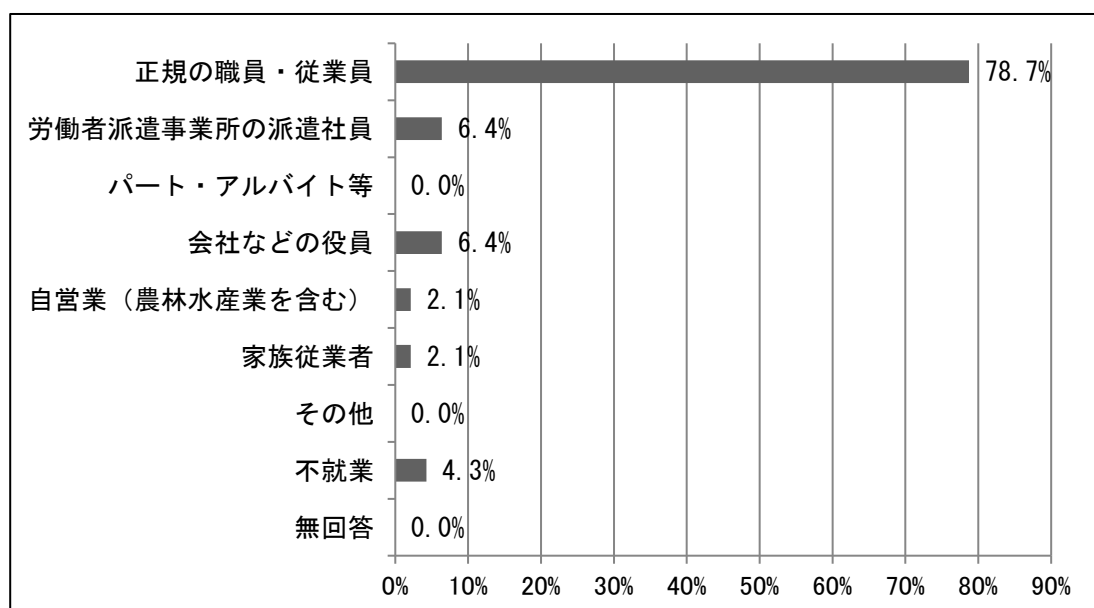
### 転職した理由



### 父子世帯になる前の就業形態



### 現在の就業形態




### (11) 転職・就職に関する相談

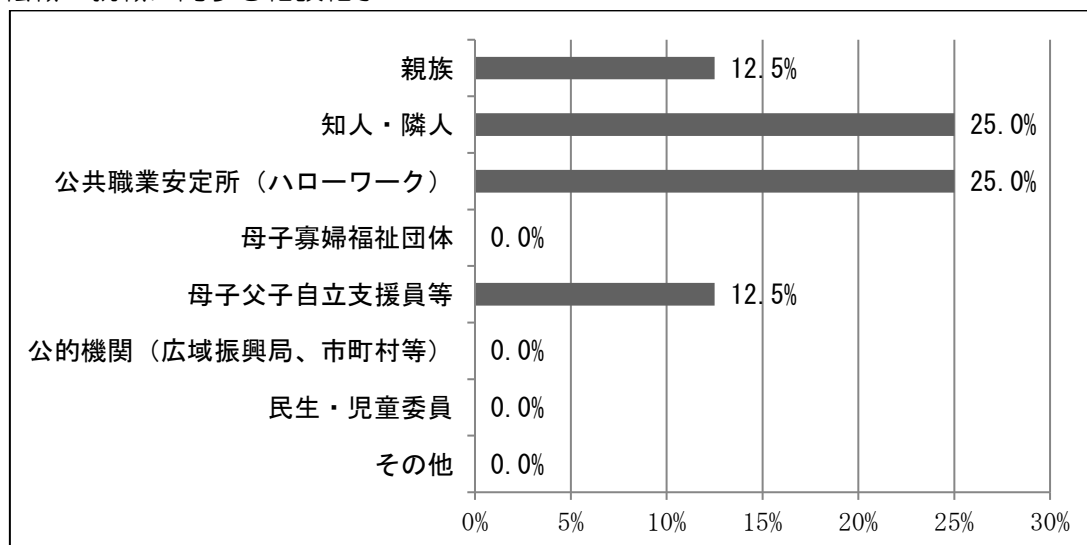
転職や就職の際、誰かに相談をした父親は36.4%となっている。

相談の相手先としては、「知人・隣人」(25.0%)、「公共職業安定所(ハローワーク)」(25.0%)、が多くなっている。

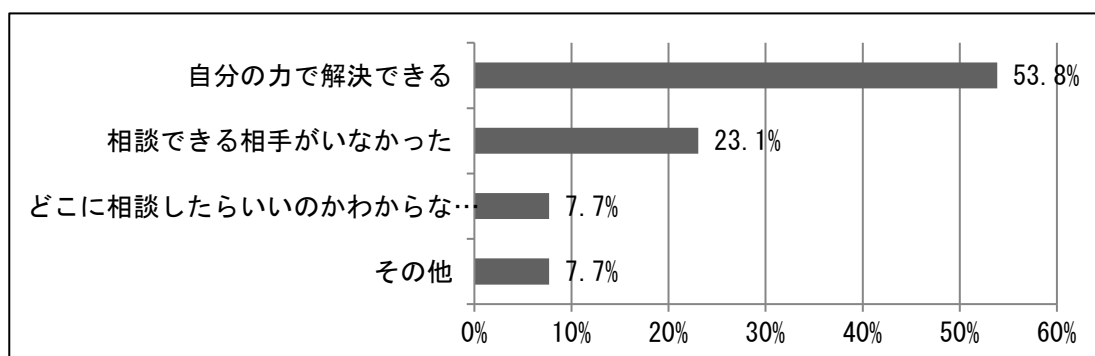
#### 転職・就職に関する相談



#### 転職・就職に関する相談相手



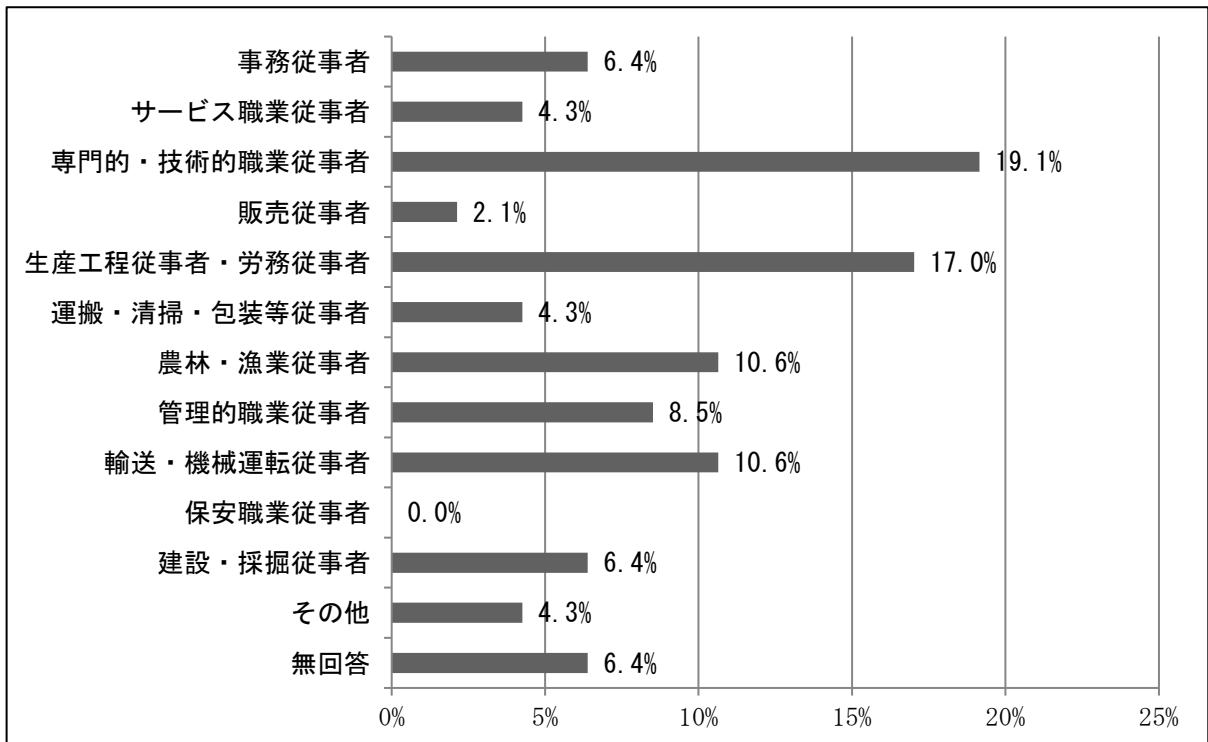
#### 転職・就職に関する相談をしない理由



## (12) 現在の職業

現在の職業は、「専門的・技術的職業従事者」(19.1%)、「生産工程従事者・労務従事者」(17.0%)の順となっている。

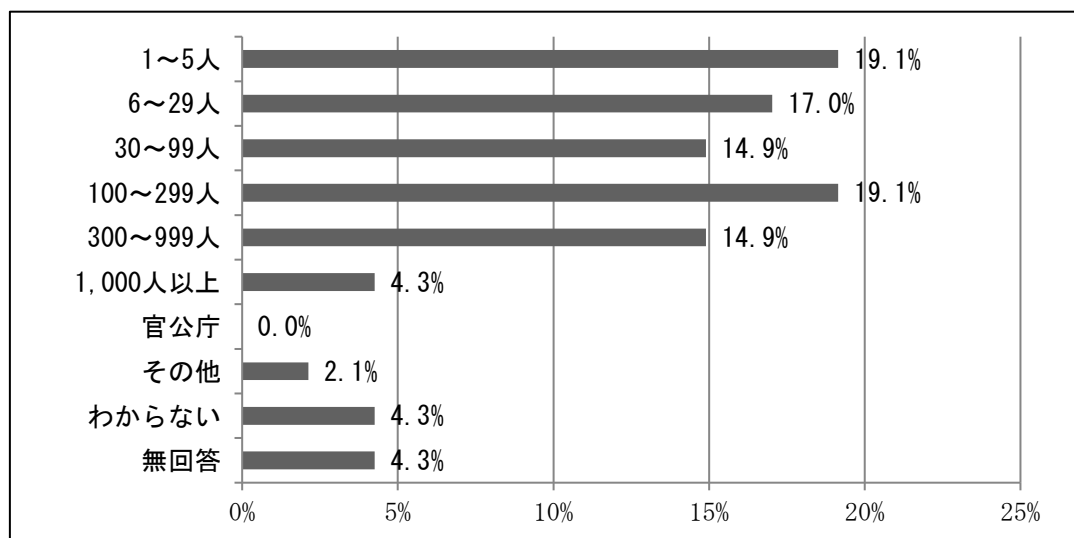
現在の職業



## (13) 勤務先の規模

勤務先の本社、支社、工場などを含めた企業全体の規模（従業員の数）について、最も多かったのが「1～5人」(19.1%)並びに「100～299人」(19.1%)、次いで「6～29人」(17.0%)となっている。

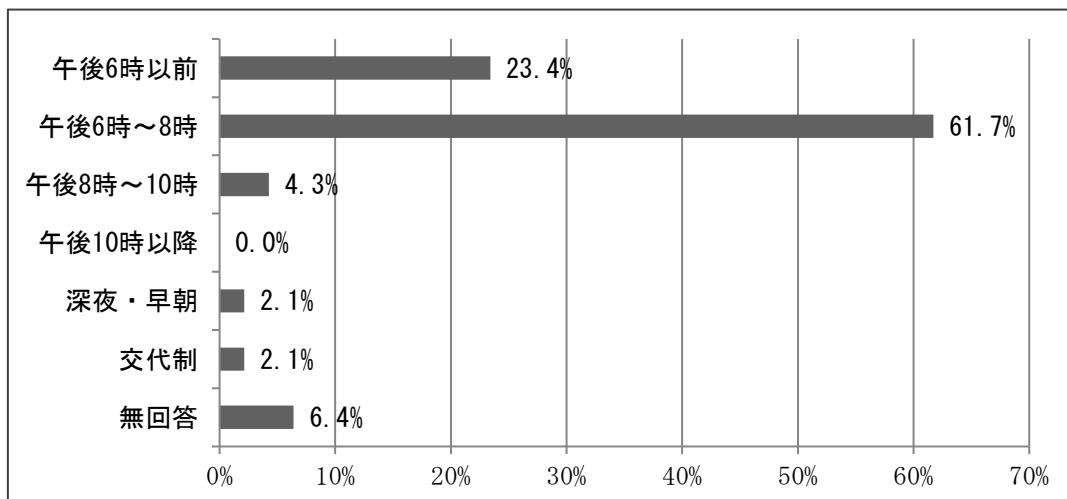
勤務先の本社、支社、工場などを含めた企業全体の規模



#### (14) 帰宅時間

帰宅時間（自営業の場合は終業する時間）は「午後6時～8時」（61.7%）が最も多く、次いで「午後6時以前」（23.4%）、「午後10時以降」（4.3%）等となっている。

帰宅時間

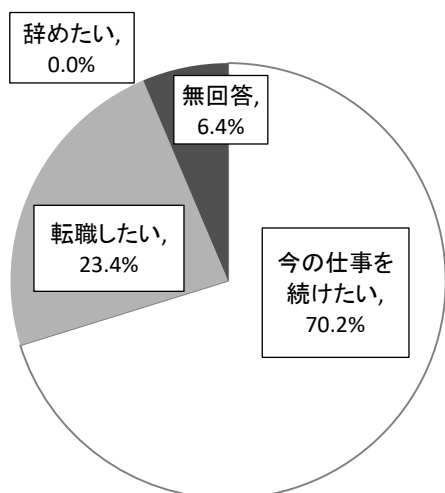


#### (15) 転職の希望と理由

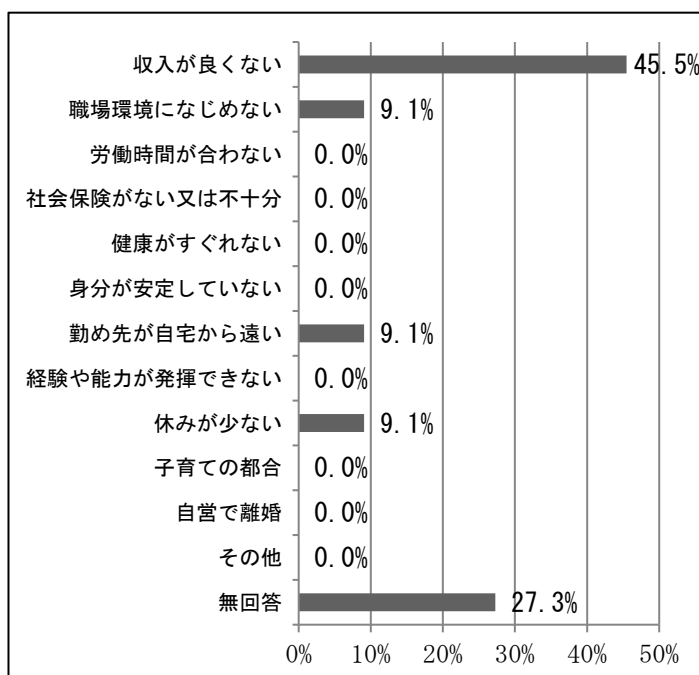
現在就業している世帯のうち、「仕事を変えたい」（23.4%）の理由として、最も多いのは「収入が良くない」（45.5%）となり、次いで「職場環境になじめない」（9.1%）、「勤め先が自宅から遠い」（9.1%）、「休みが少ない」（9.1%）等となった。

一方で、70.2%は「今の仕事を続けたい」と回答している。

転職の希望



仕事を変えたい理由

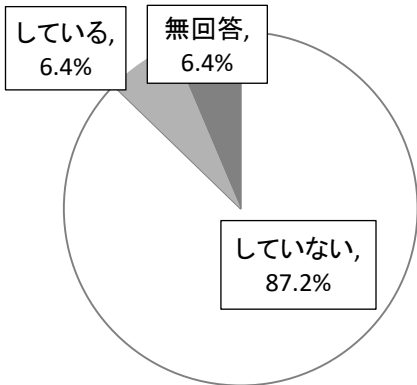


**(16) 副業の状況**

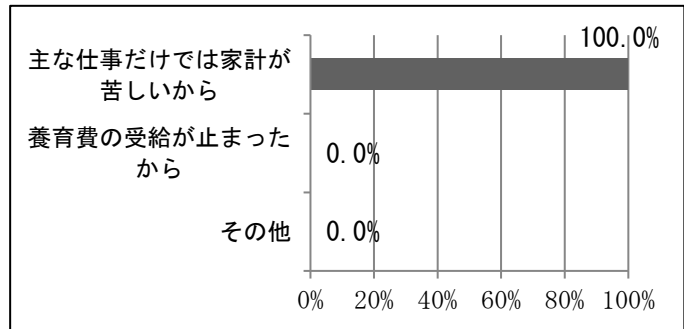
副業をしている父親は6.4%であり、その理由は「主な仕事だけでは家計が苦しいから」となっている。

副業の職種は、「販売従事者」等となっている。

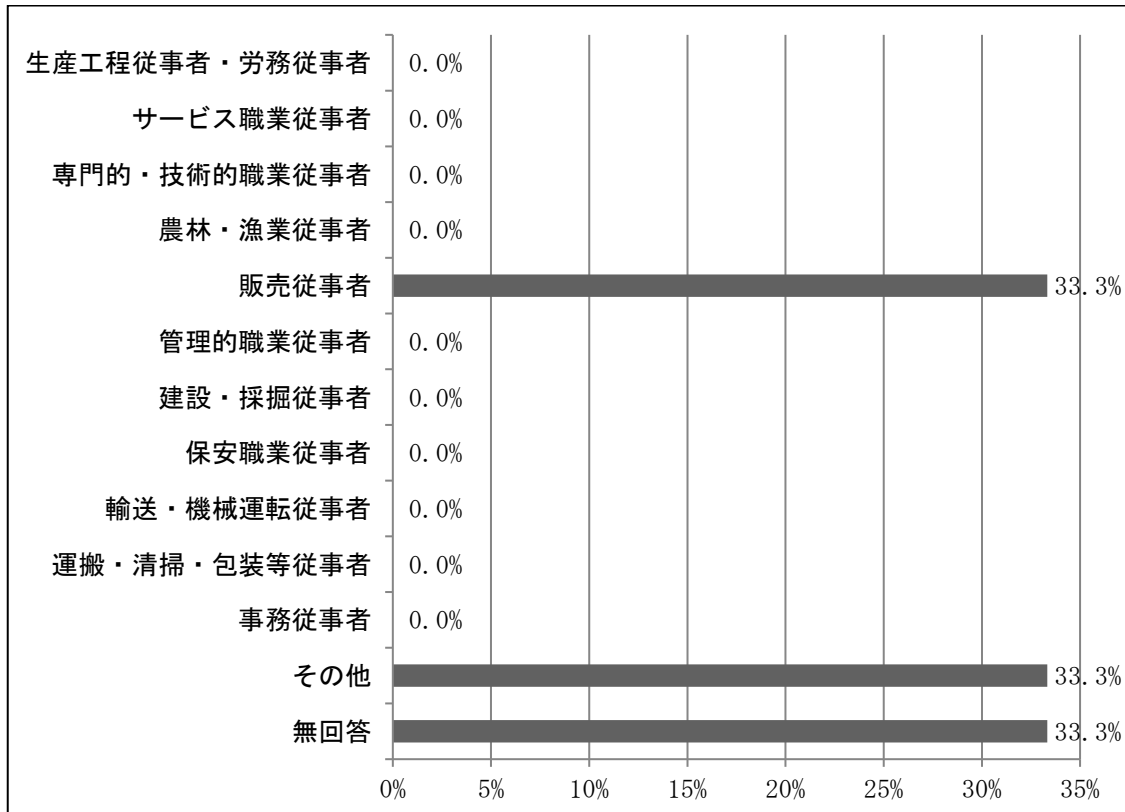
副業の有無



副業を行う理由



副業の職種



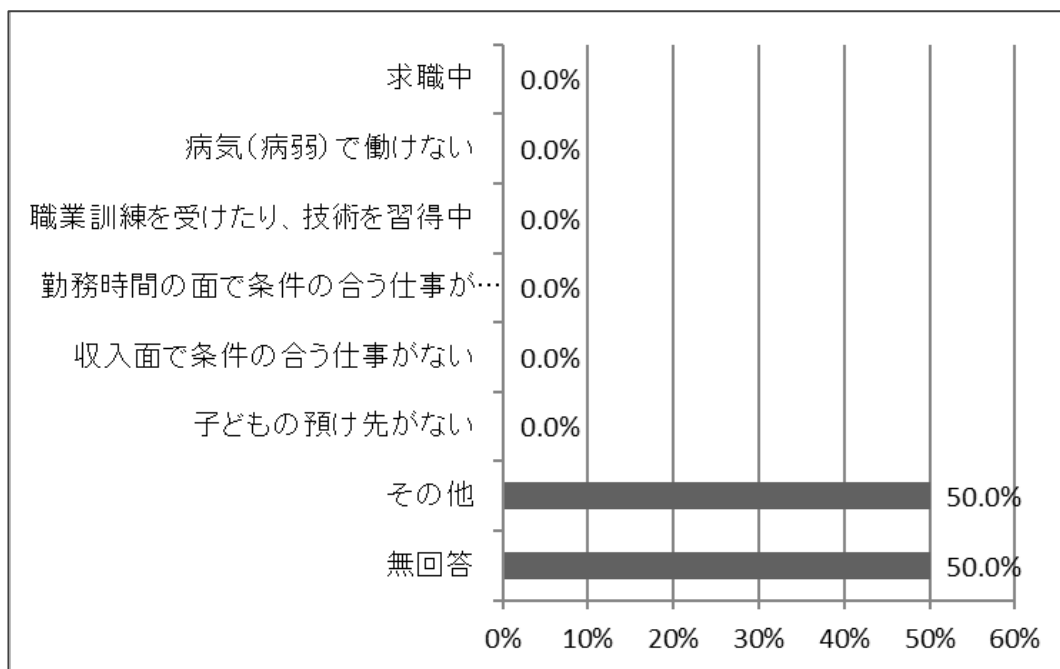


### (17) 不就業者の就職

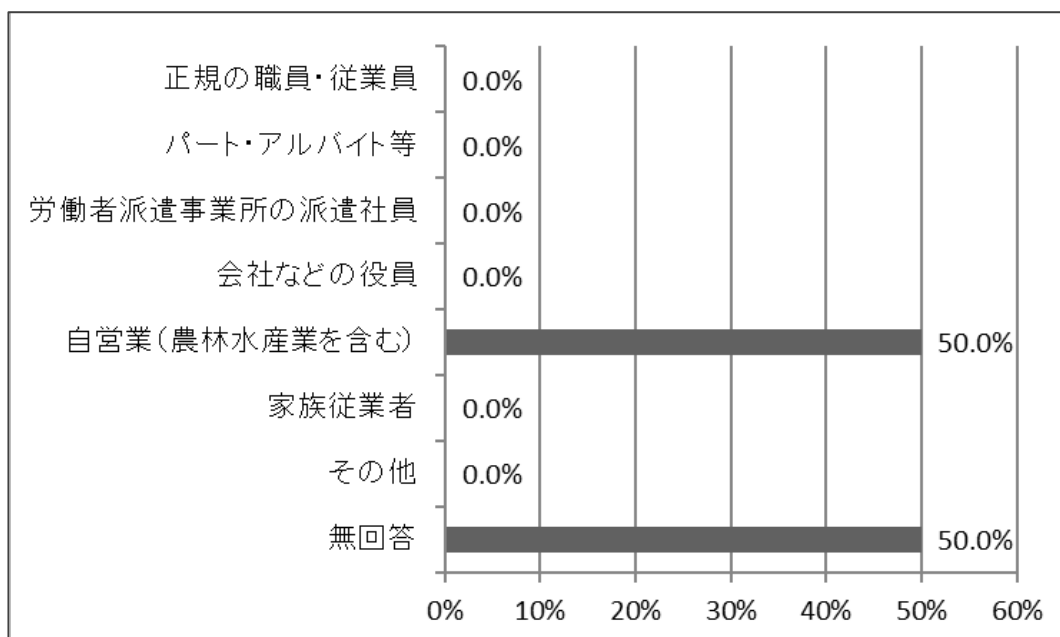
父子世帯の4.3%が不就業者となっている。

今後の就業形態の希望としては「自営業（農林水産業を含む）」（50.0%）が最も多い。

就職していない（就業できない）理由



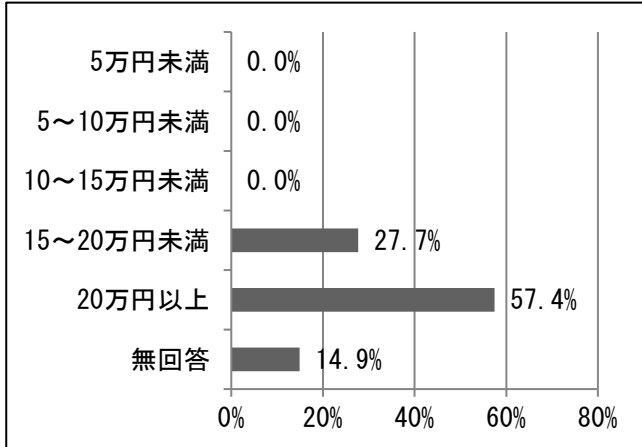
今後の就業形態の希望



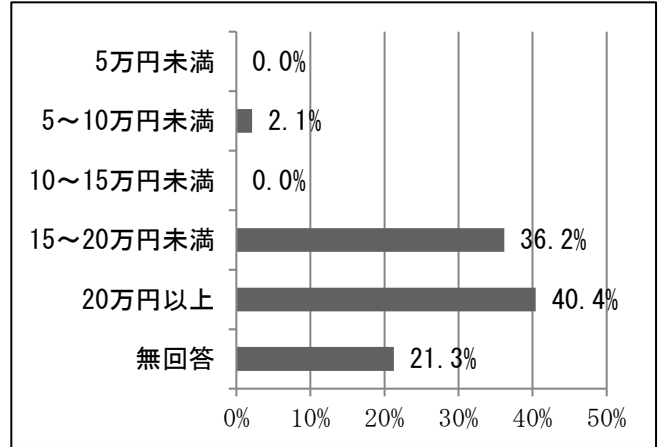
**(18) 就労収入状況**

世帯の月平均総収入は「20万円以上」(57.4%)が最も多く、次いで「15～20万円未満」(27.7%)、となっている。また、本人の月平均就労収入は「20万円以上」(40.4%)が最も多く、次いで「15～20万円未満」(36.2%)、「5～10万円未満」(2.1%)となっている。(月平均総収入はいずれも生活保護法に基づく給付、児童扶養手当等の社会保障給付金、就労収入、養育費、仕送り、家賃・地代の収入等を含む。)

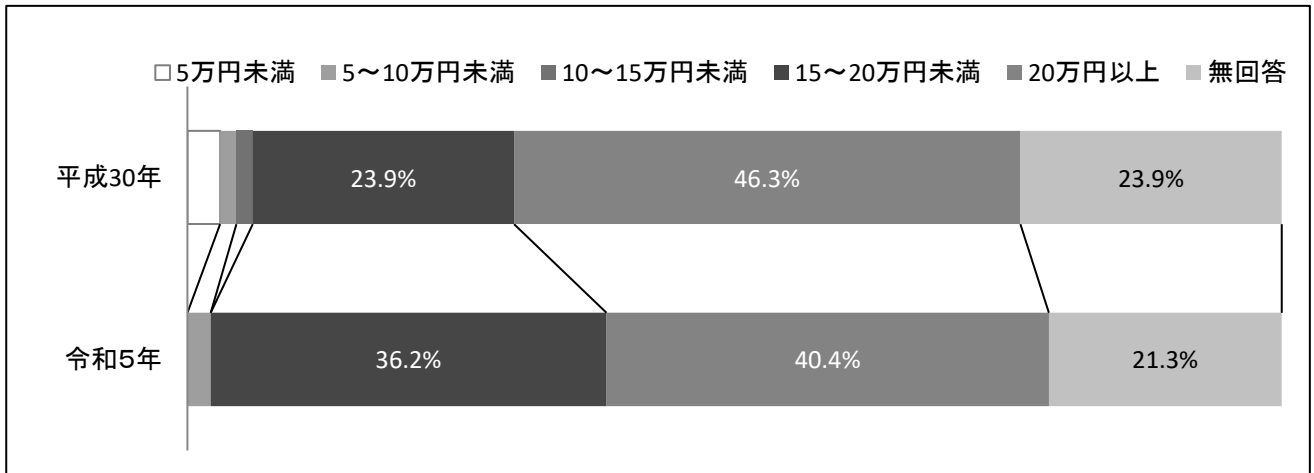
令和4年分の世帯の月平均総収入



令和4年分の本人の月平均就労収入



本人の月平均就労収入の推移

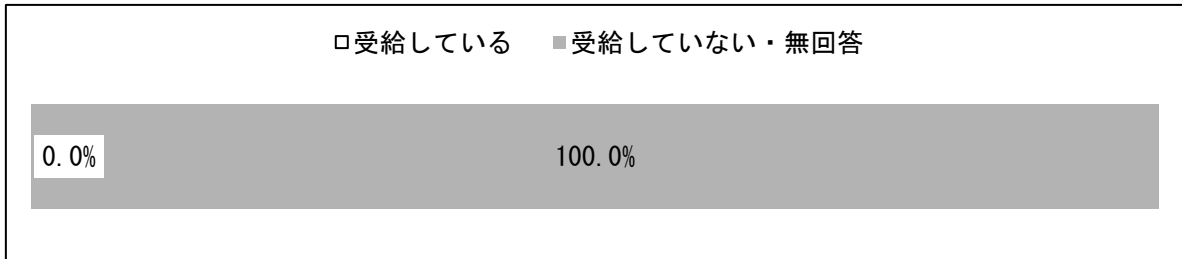


区分	本人の月平均就労収入						総計
	5万円未満	5～10万円未満	10～15万円未満	15～20万円未満	20万円以上	無回答	
平成30年調査	2 3.0%	1 1.5%	1 1.5%	16 23.9%	31 46.3%	16 23.9%	67 100.0%
令和5年調査	0 0.0%	1 2.1%	0 0.0%	17 36.2%	19 40.4%	10 21.3%	47 100.0%
割合比較	-3.0%	0.6%	-1.5%	12.3%	-5.8%	-2.6%	—

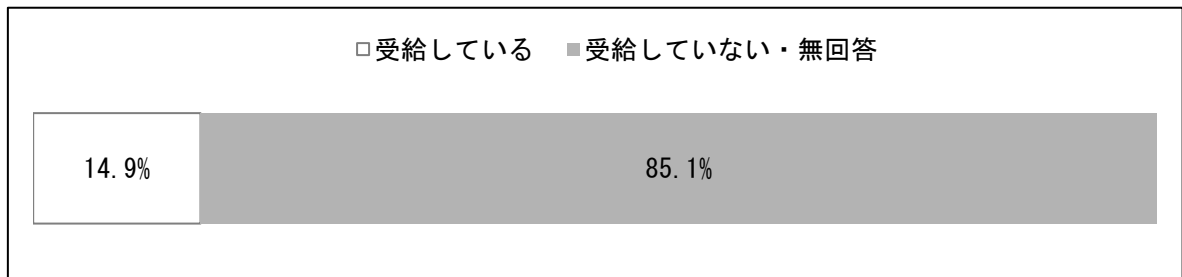
**(19) 生活保護、年金、児童扶養手当の受給状況**

生活保護を受給している父親は0%、年金を受給している父親は14.9%なのに対し、児童扶養手当は48.9%の父親が受給している。


生活保護の受給



年金の受給



児童扶養手当の受給

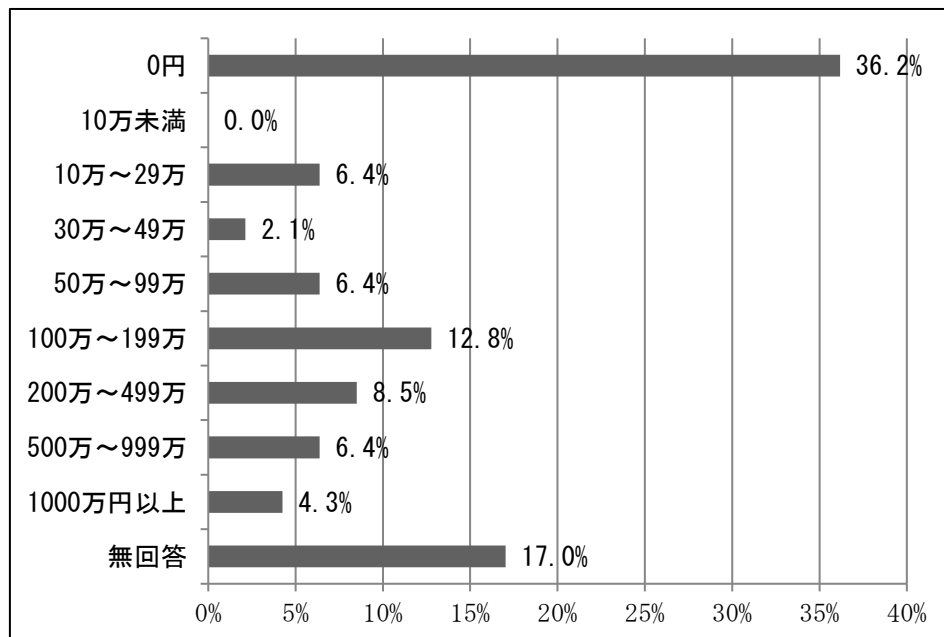


## (20) 預貯金及び借金の状況

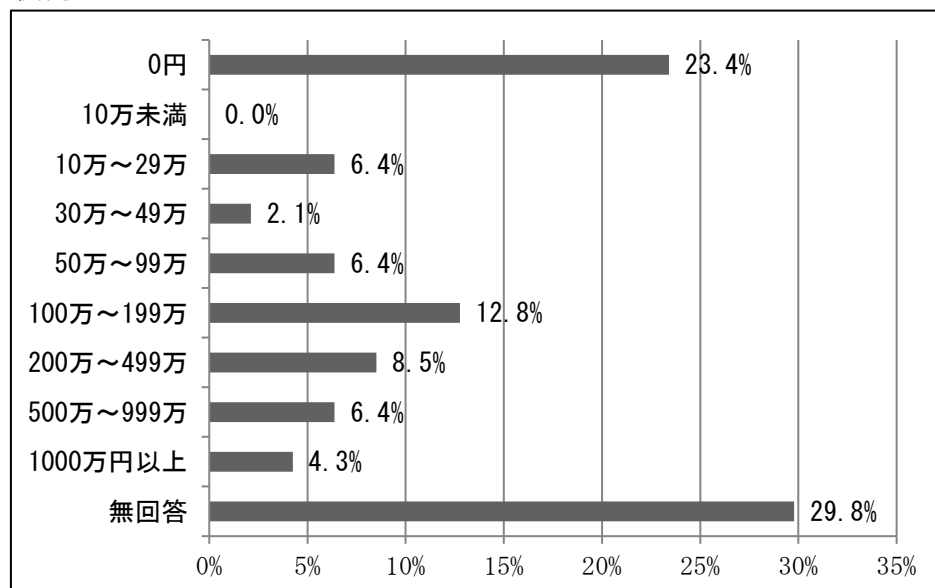
預貯金については、無しが36.2%と最も多く、次いで「100万円～199万円」(12.8%)、「200万円～499万円」(8.5%)となっている。

借金については、無しが23.4%と最も多く、次いで「100万円～199万円」(12.8%)等となっている。

預貯金の状況



借金の状況

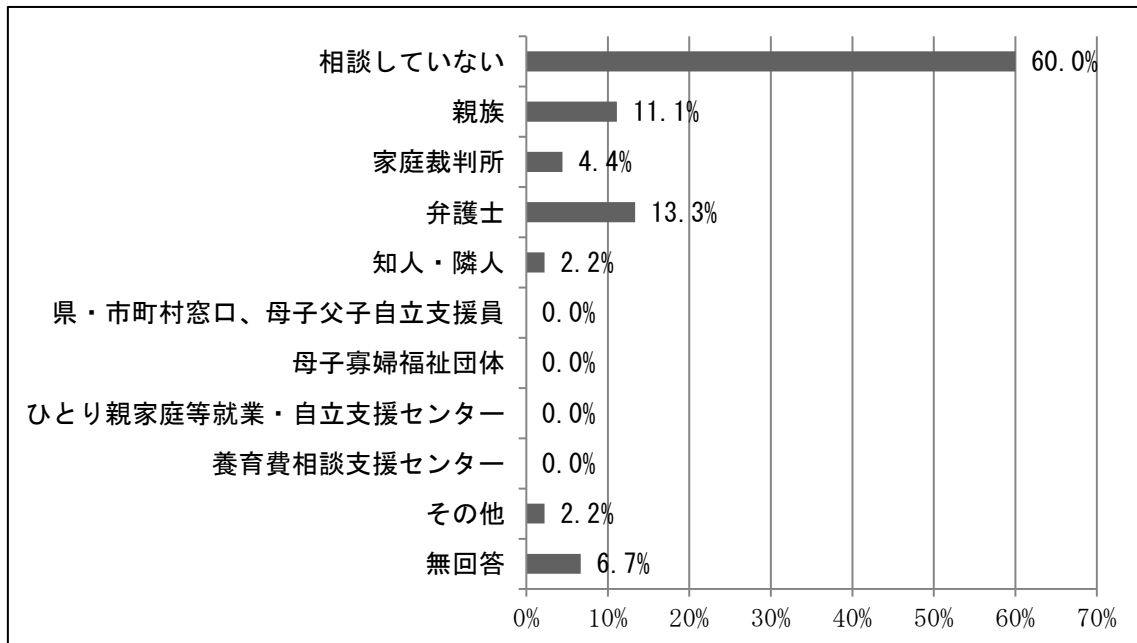


## (21) 養育費の取り決め

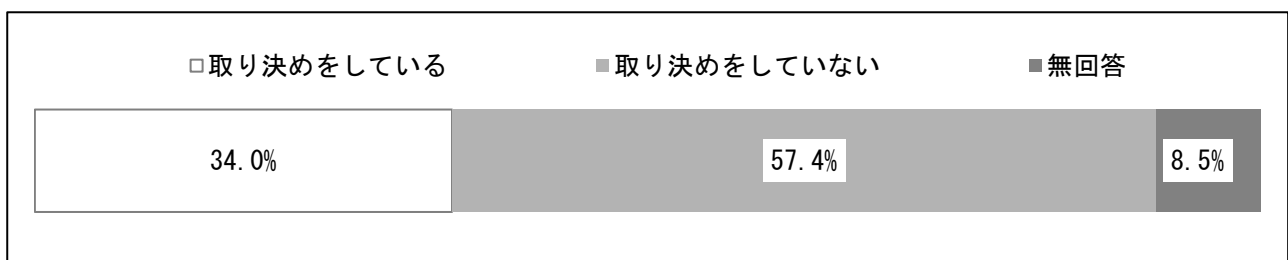
協議離婚等の際の養育費については、60.0%が「相談していない」と回答している。相談している場合の相談相手としては、「弁護士」(13.3%)、「親族」(11.1%)の順となった。

また、取り決めについては、34.0%が「取り決めをしている」、57.4%が「取り決めをしていない」と回答している。取り決めをしていない理由は「相手に支払う能力がないと思った」(25.9%)が最も多い。

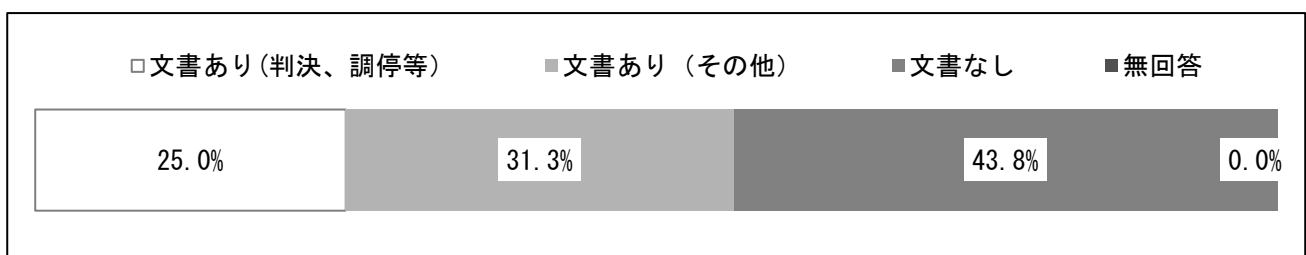
離婚の際またはその後子どもの養育費のことで誰かに相談したか



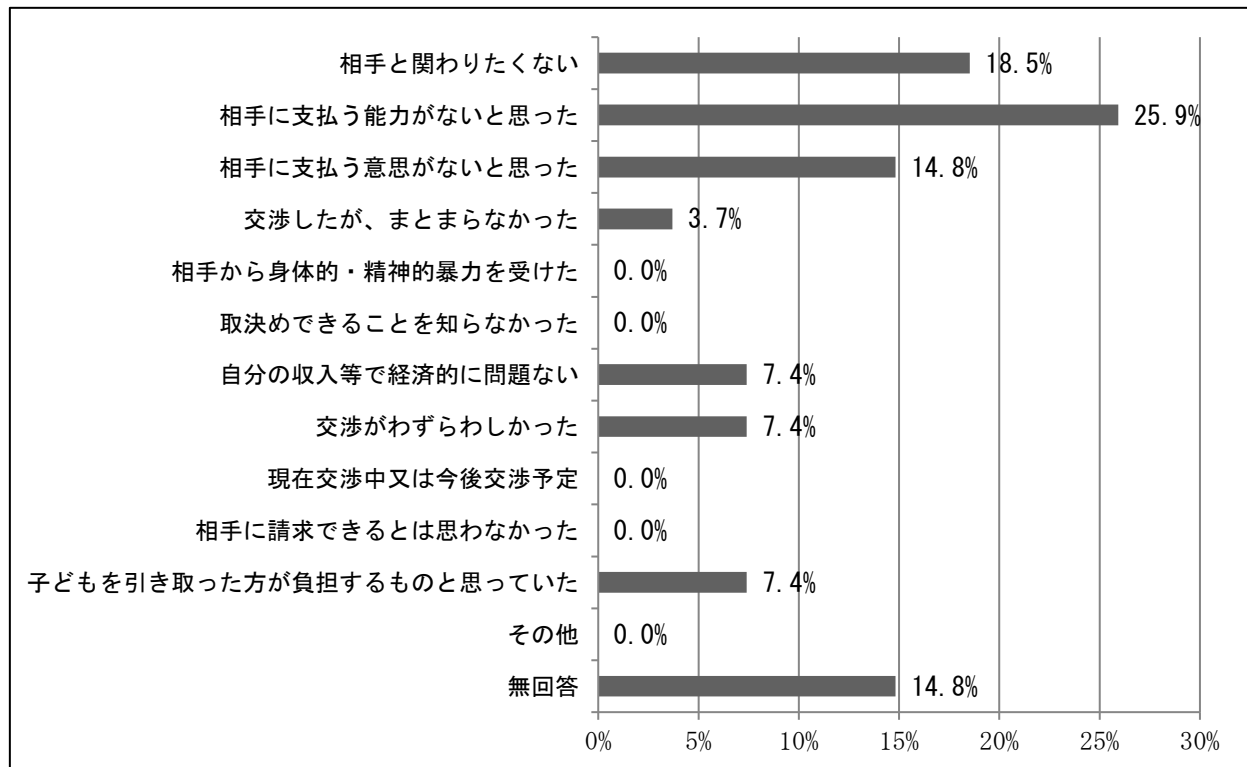
取り決めの状況



取り決めの方法



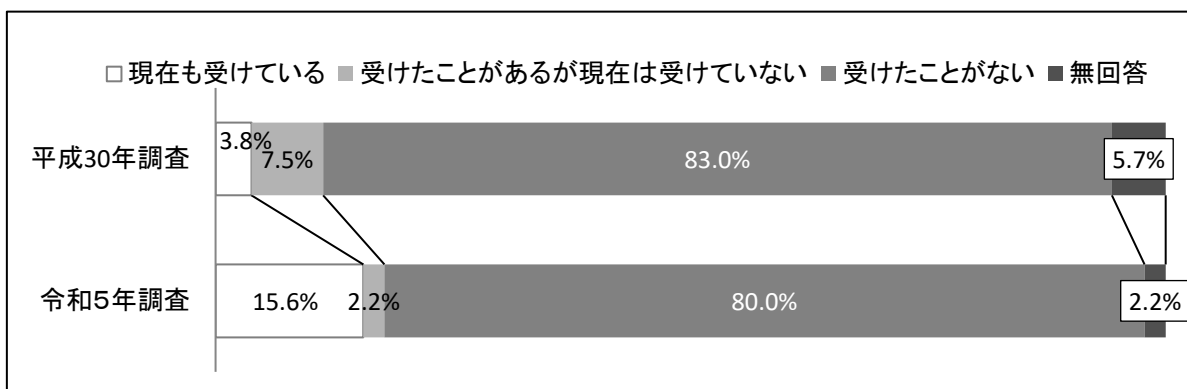
## 養育費の取り決めをしていない理由



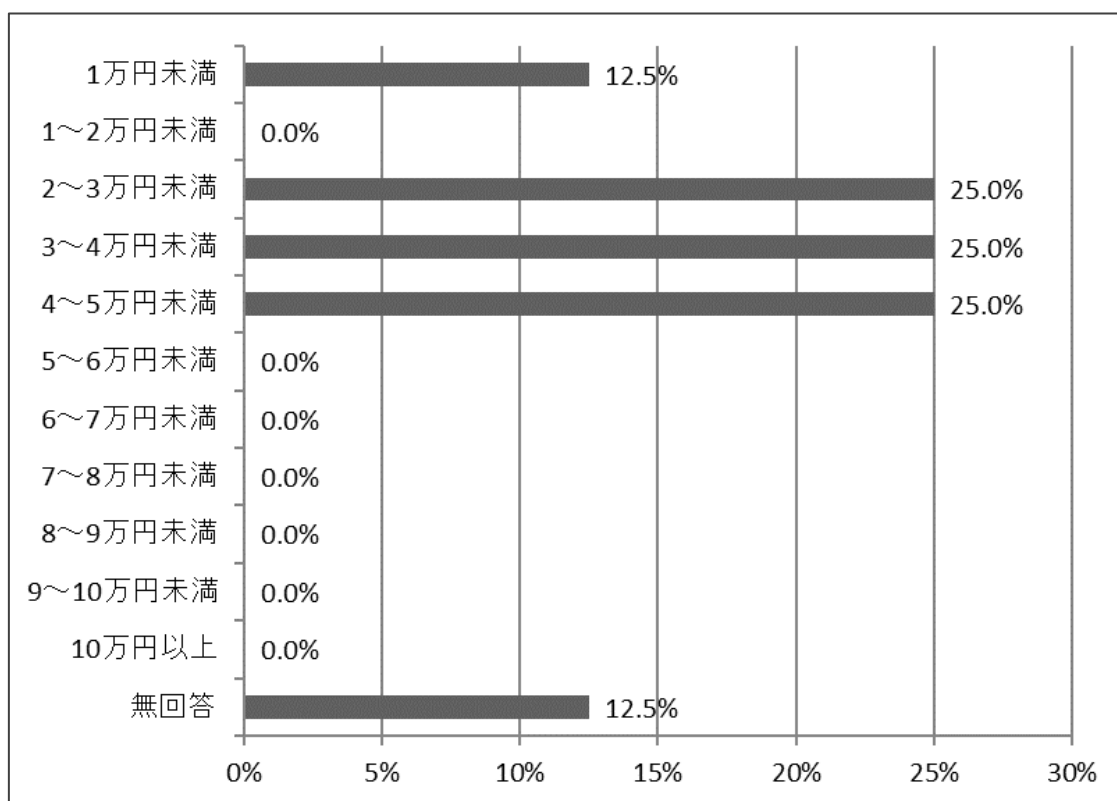
## (22) 養育費の受給状況

養育費の受給について、8割が「受けたことがない」(80.0%)と回答している。次いで、「現在も受けている」(15.6%)、「受けたことがあるが現在は受けていない」(2.2%)、の順となった。前回の調査に比べ、「現在も受けている」が11.8ポイント増加した。

### 離婚した妻からの養育費の受給状況



### 離婚した妻からの養育費の受給状況

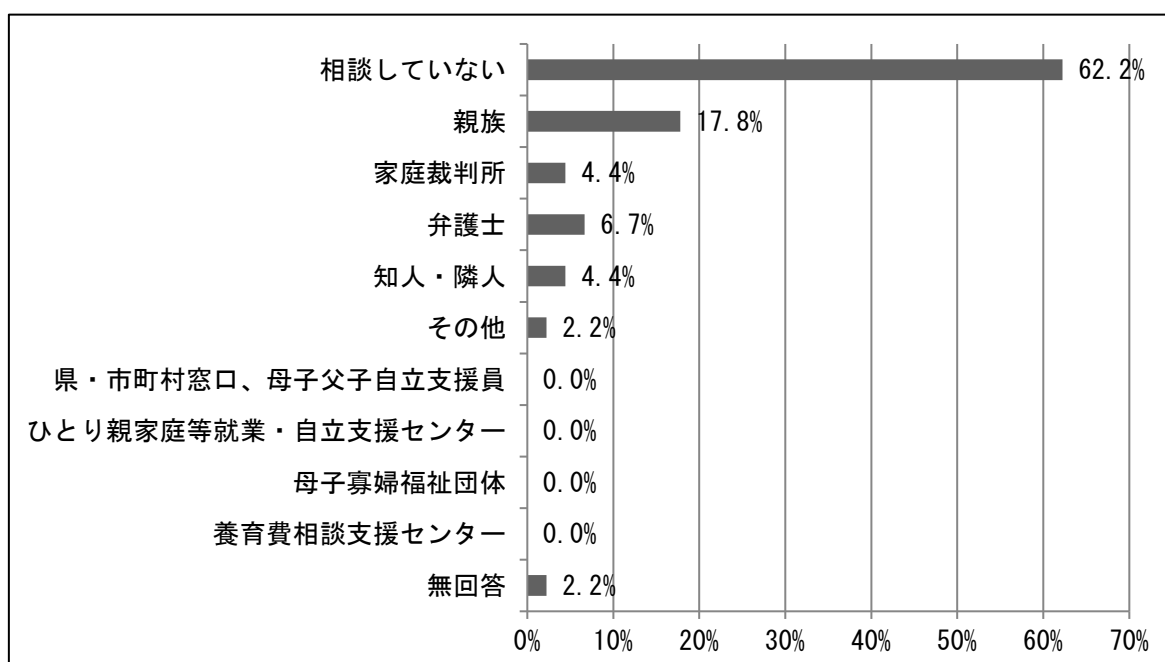


### (23) 面会交流の取り決め


面会交流については、62.2%が「相談していない」と回答している。相談している場合の相談相手としては、「親族」(17.8%)、「弁護士」(6.7%)、の順となった。

また、取り決めについては、半数以上が「取り決めをしていない」(55.6%)と回答している。取り決めをしていない理由は「取決めをしなくても交流できる」(24.0%)が最も多い。

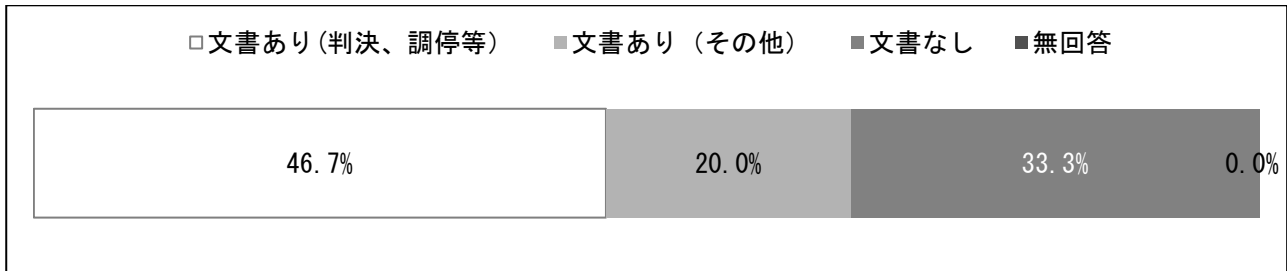
### 面会交流のことで誰かに相談したか



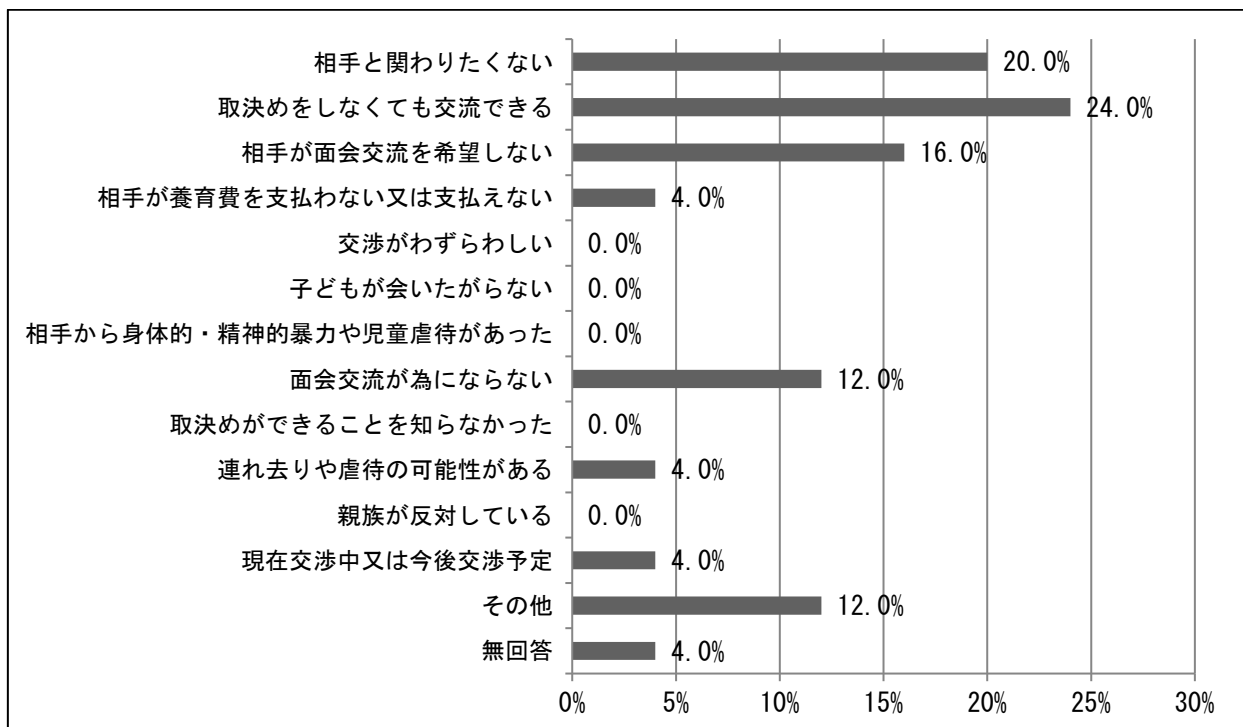
### 取り決めの状況



### 取り決めの方法



### 面会交流の取り決めでない理由

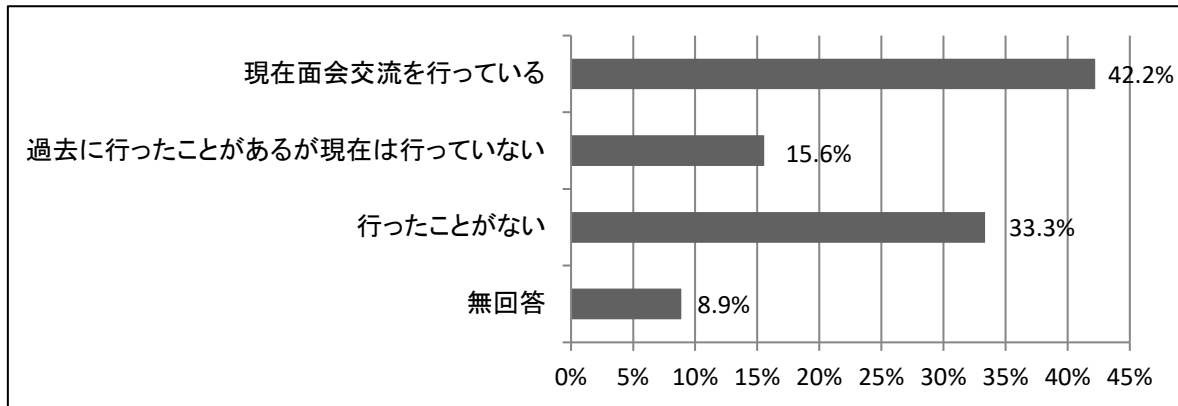




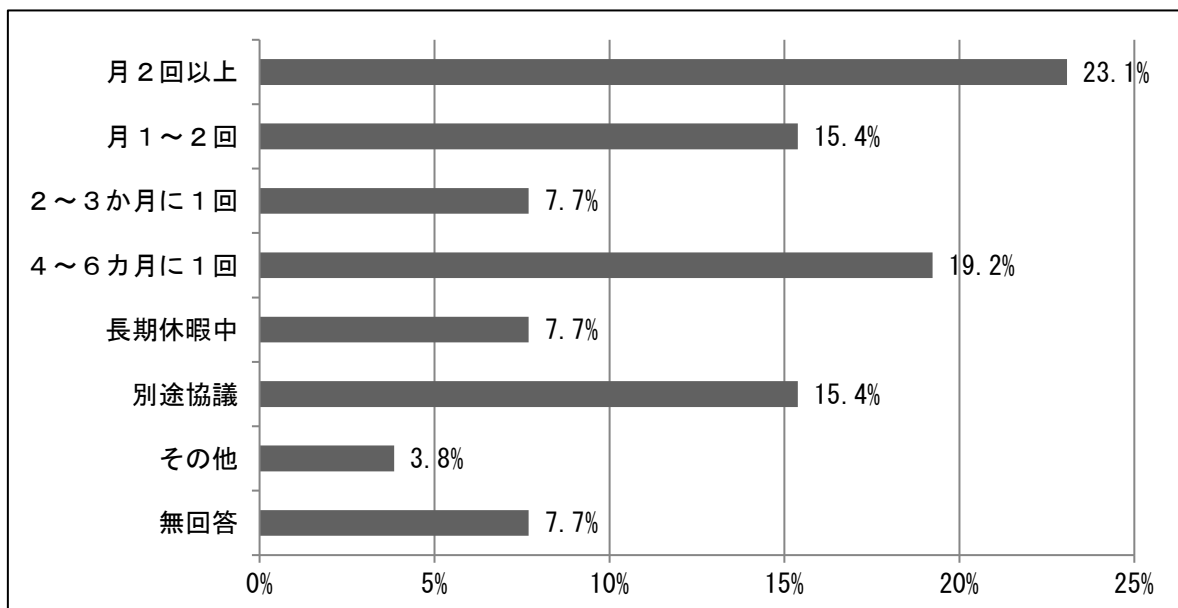
## (24) 面会交流の実施状況

現在面会交流を実施しているのは42.2%、行ったことがない人は33.3%となっている。面会交流を行ったことがない人について、面会交流の希望状況は、「面会交流を行いたくない」が86.7%となっている。

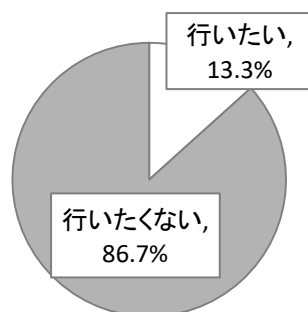
面会交流の実施状況



面会交流を行っている、過去に行ったことがある人の頻度



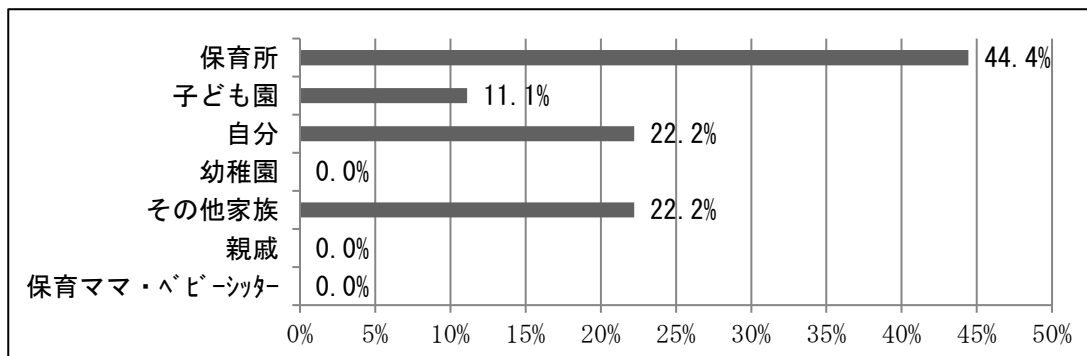
面会交流の実施の希望



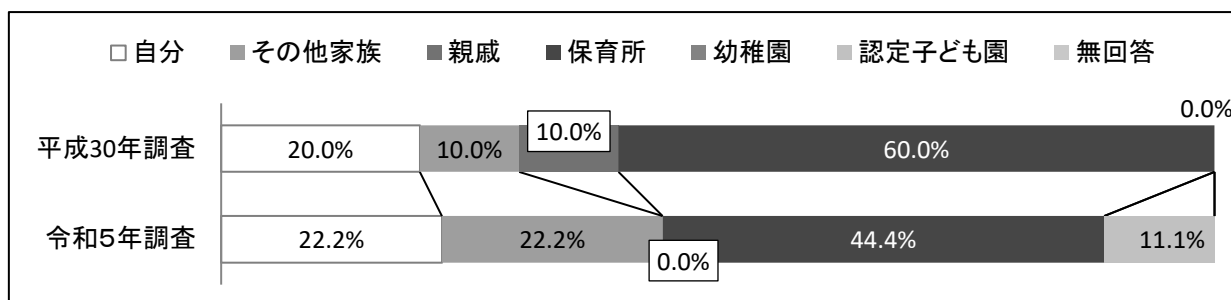
## (25) 未就学児の保育

「保育所」(44.4%)が最も多く、次いで「自分」(22.2%)、「その他家族」(22.2%)、「子ども園」(11.1%)の順となった。

未就学児の保育



未就学児の保育の推移

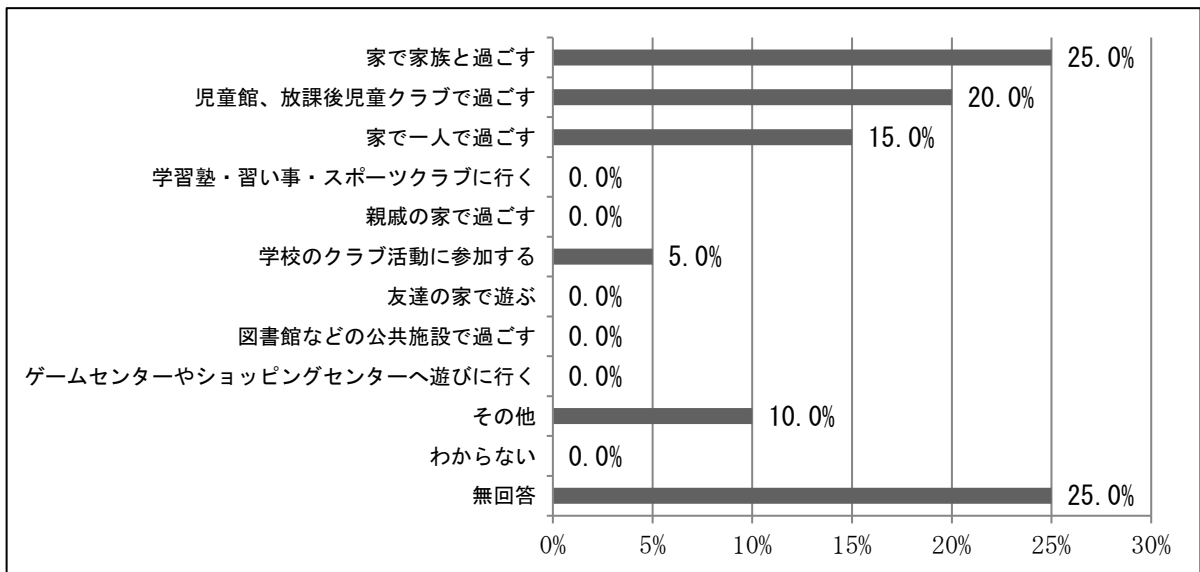


区分	未就学児の保育について								総計
	自分	その他家族	親戚	保育所	幼稚園	認定子ども園	保育ママ ベビースッター	無回答	
平成30年調査	2	1	1	6	0	0	0	0	10
	20.0%	10.0%	10.0%	60.0%	0.0%	0.0%	0.0%	0.0%	100.0%
令和5年調査	2	2	0	4	0	1	0	0	9
	22.2%	22.2%	0.0%	44.4%	0.0%	11.1%	0.0%	0.0%	100.0%
割合比較	2.2%	12.2%	-10.0%	-15.6%	0.0%	11.1%	0.0%	0.0%	-

## (26) 小学生の平日の過ごし方

「家で家族と過ごす」(25.0%)が最も高く、次いで「児童館、放課後児童クラブで過ごす」(20.0%)、「家で一人で過ごす」(15.0%)の順となっている。

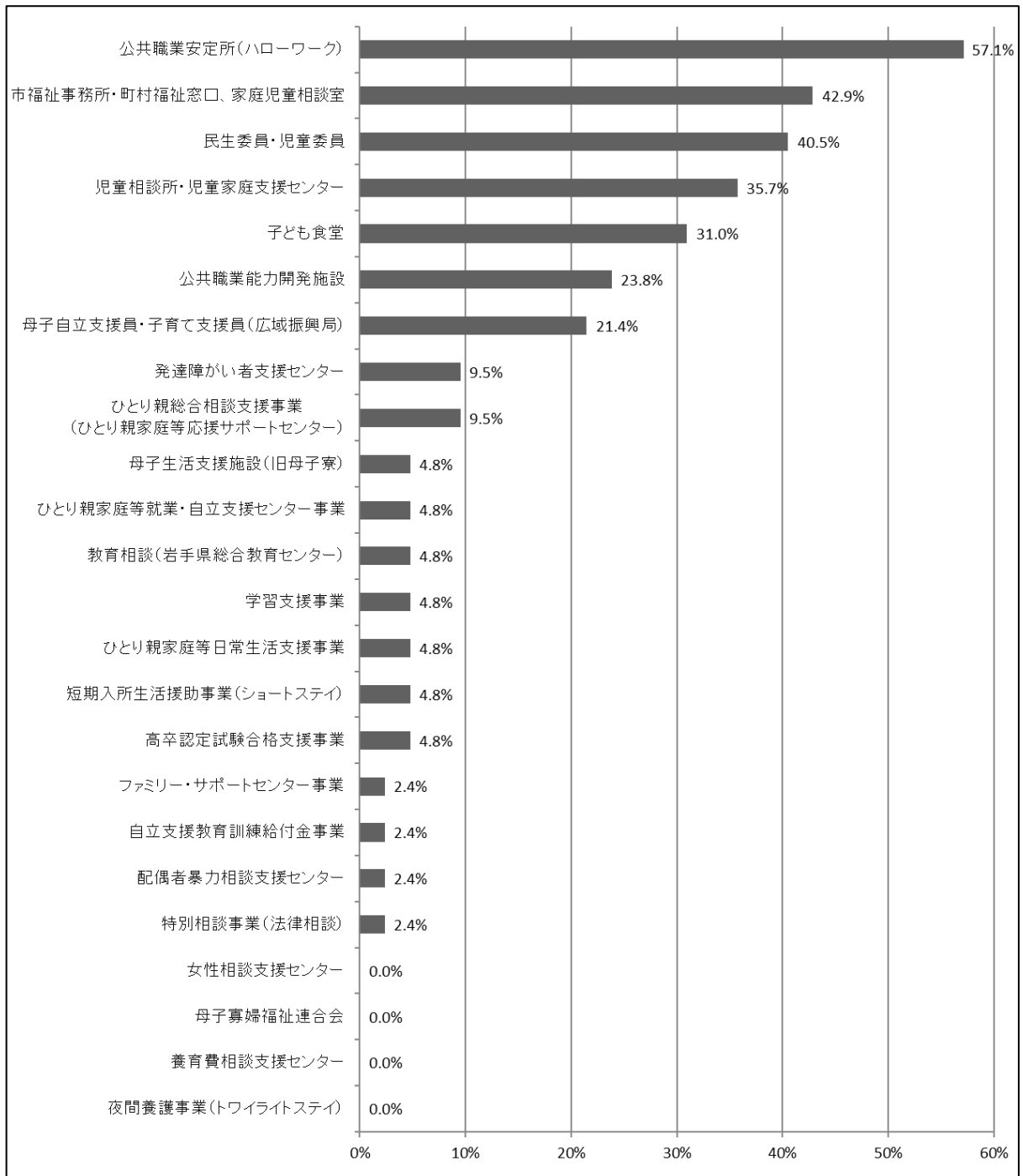
## 小学生の平日の過ごし方



## (27) 福祉関係制度の認知度・利用状況

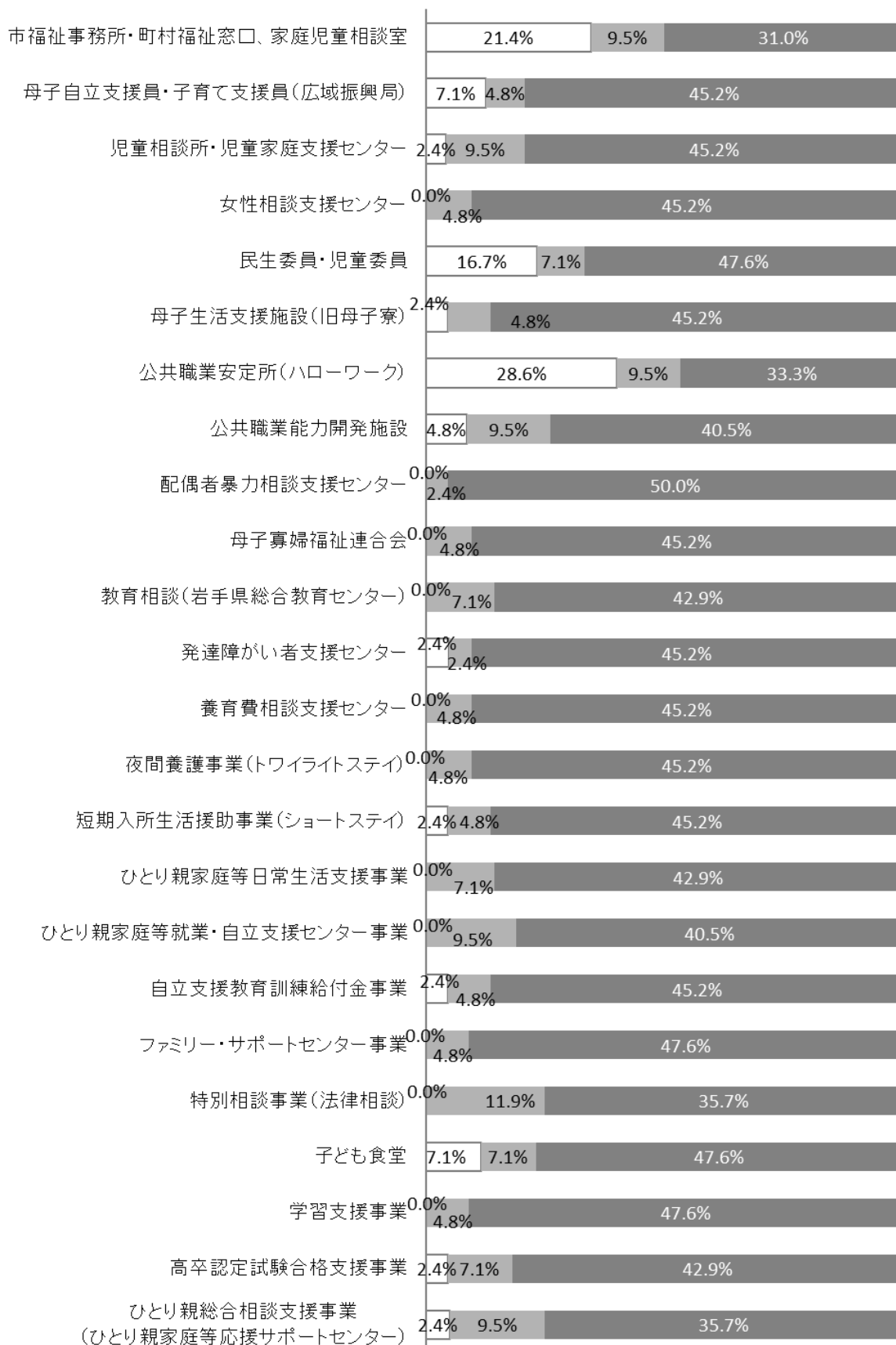
「公共職業安定所」(57.1%)の認知度が最も高く、次いで「市福祉事務所・町村福祉窓口・家庭児童相談室」(42.9%)、「民生・児童委員」(40.5%)の順となっている。

### 知っている制度



## 福祉関係制度の利用状況

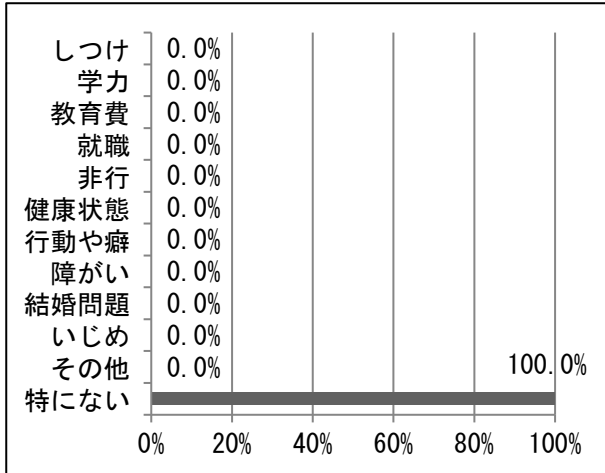
□ 利用している、利用したことがある ■ 今後利用したい ■ 今後も利用するつもりはない



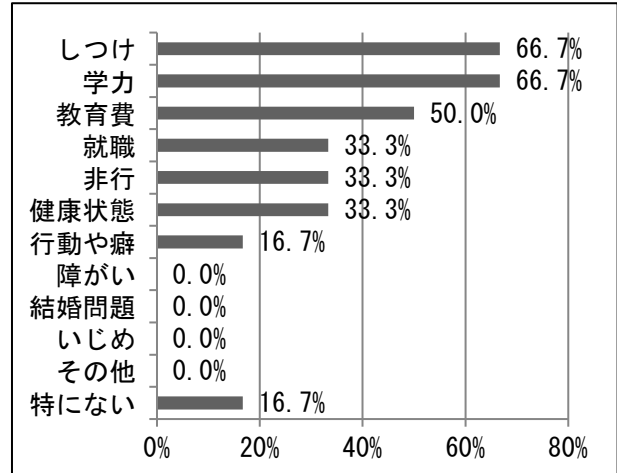
(28) 子どもに関する悩み

子どもに関する悩みを年齢別にたずねたところ、「しつけ」「教育費」「学力」「就職」などが多くなっている。

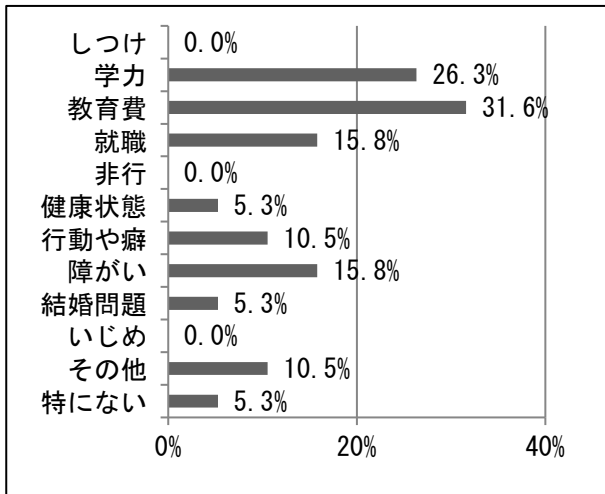
<0歳～3歳>



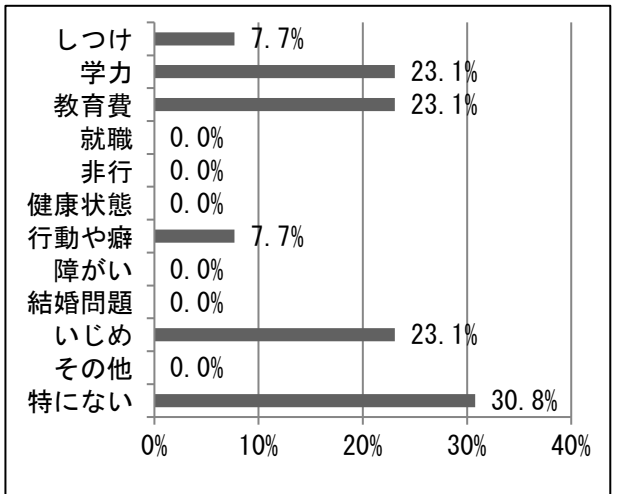
<4歳～6歳>



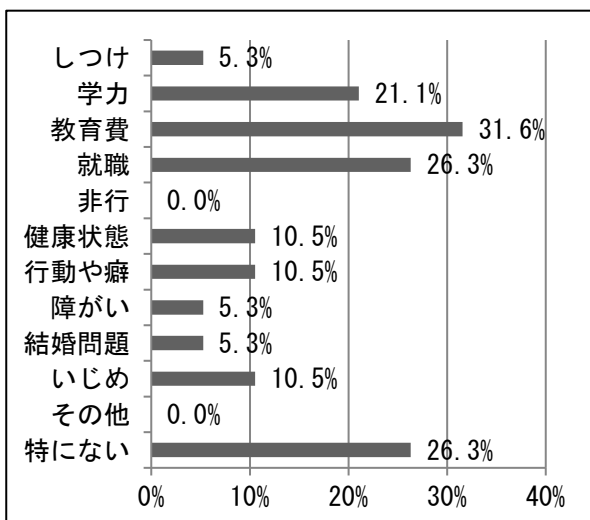
<7歳～12歳>



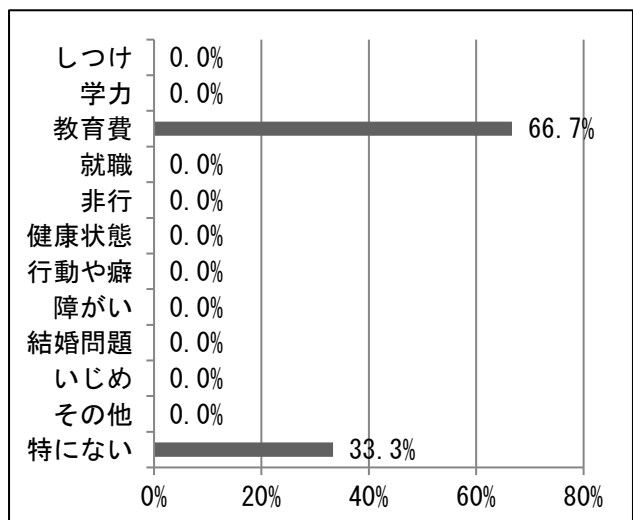
<13歳～15歳>



<16歳～18歳>



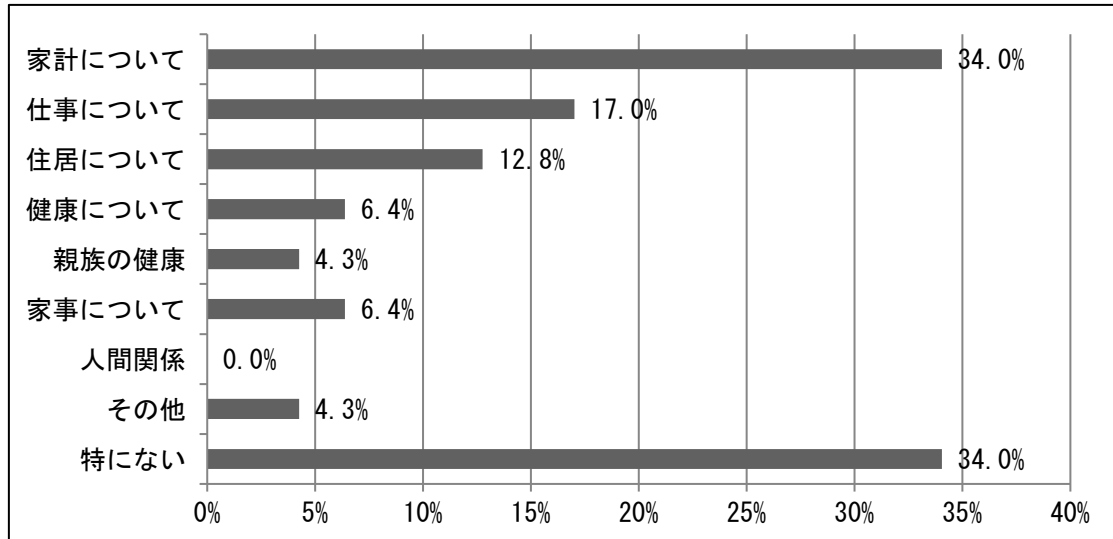
<19歳>



**(29) 困っていること**

「家計について」(34.0%)が最も多く、次いで「仕事について」(17.0%)、次いで「住居について」(12.8%)等となっている。

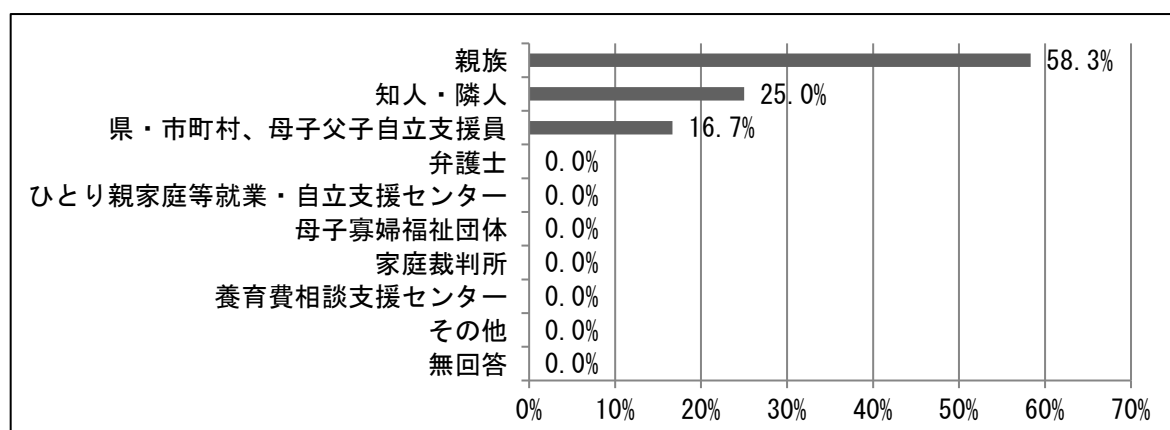
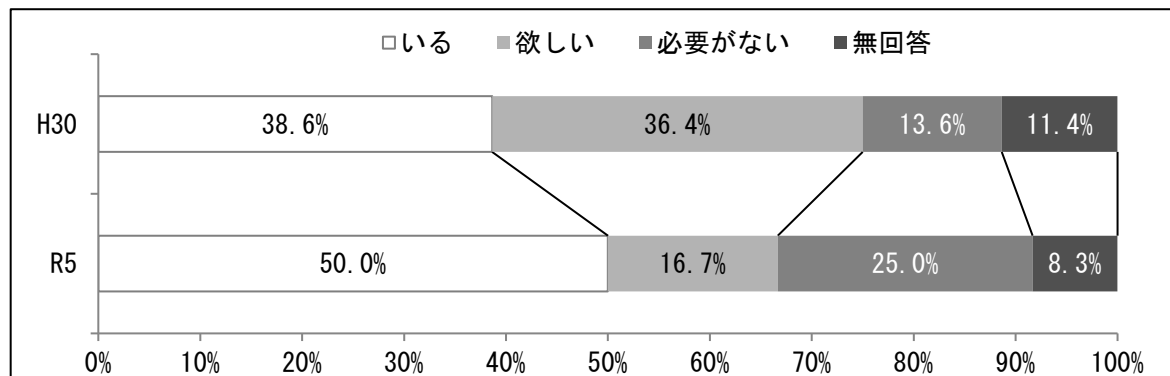
困っていること



**(30) 相談相手**

「いる」と回答した世帯は50.0%であった。相談相手は「親族」(58.3%)が最も多く、次いで「知人・隣人」(25.0%)、「県・市町村、母子父子自立支援員」(16.7%)となっている。

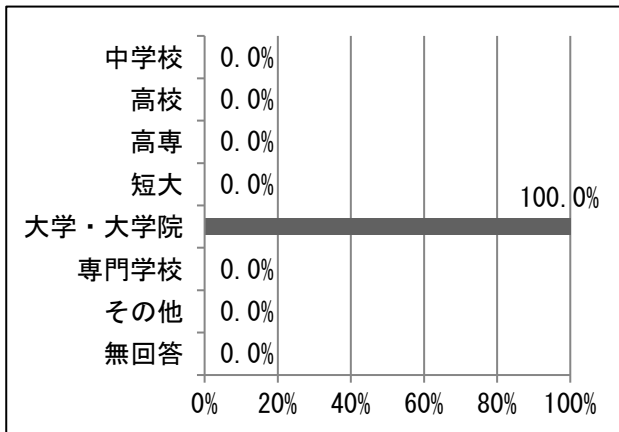
相談相手



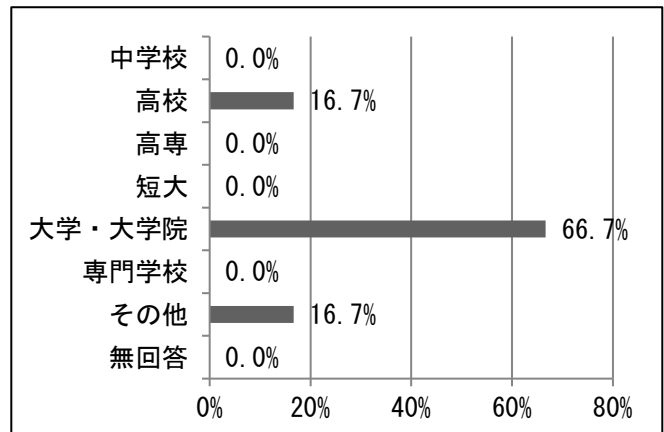
### (31) 子どもの進学をどこまで望むか

子どもの進学をどこまで望むか年齢別にたずねたところ、「高校」「専門学校」「大学・大学院まで」が多くなっている。

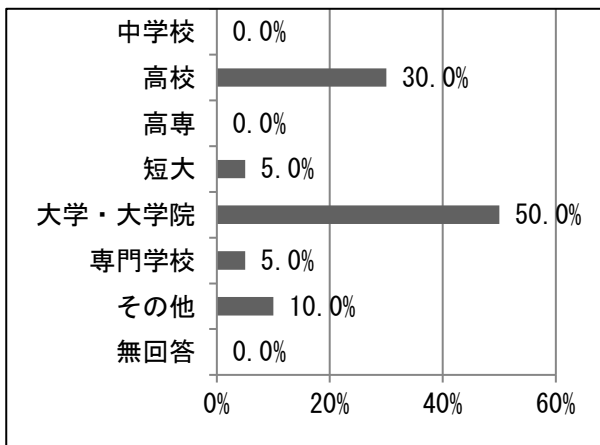
<0歳～3歳>



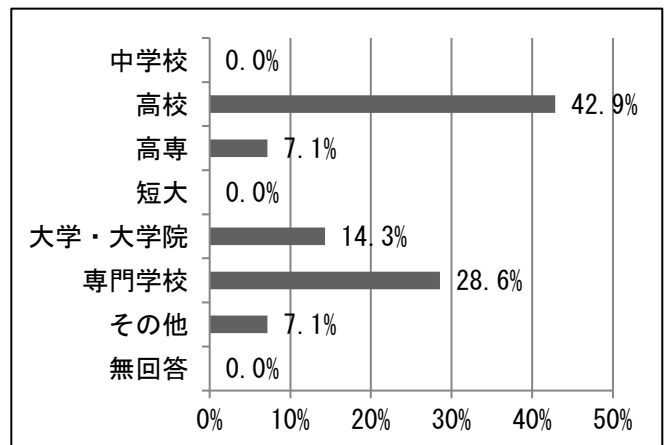
<4歳～6歳>



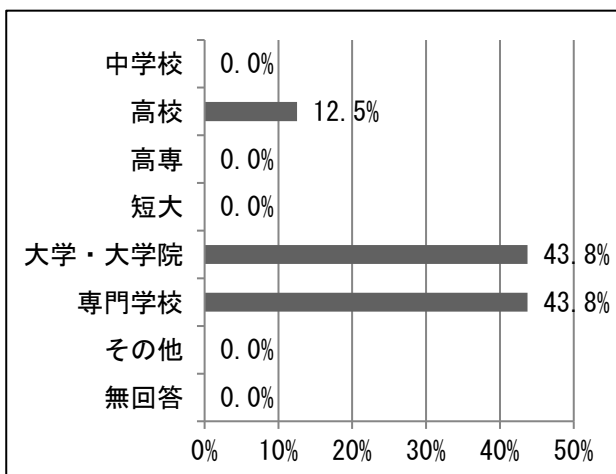
<7歳～12歳>



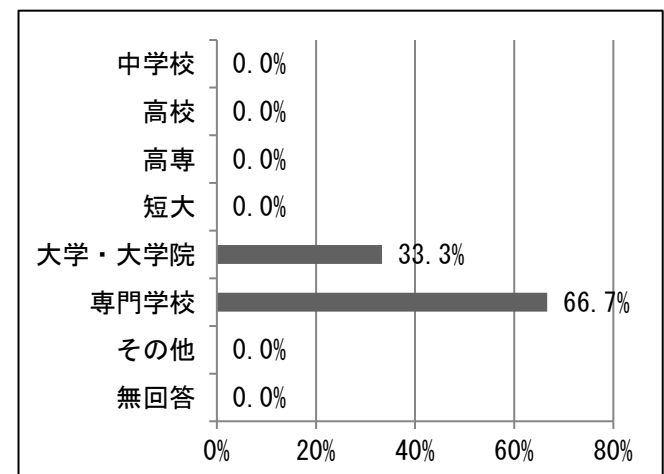
<13歳～15歳>



<16歳～18歳>



<19歳>

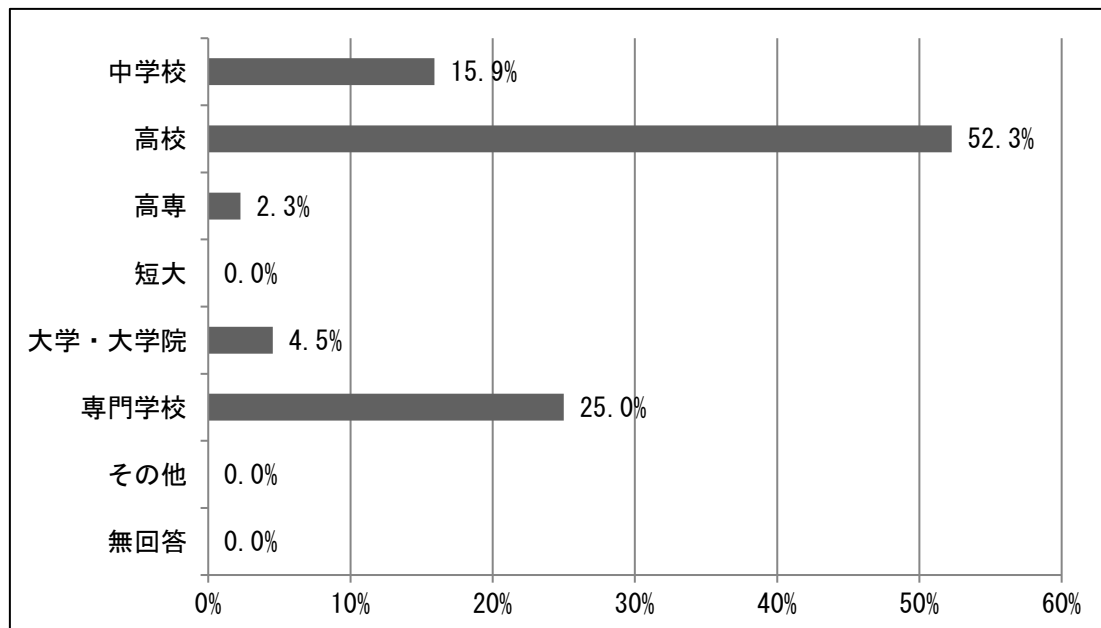




### (32) 父親の最終学歴

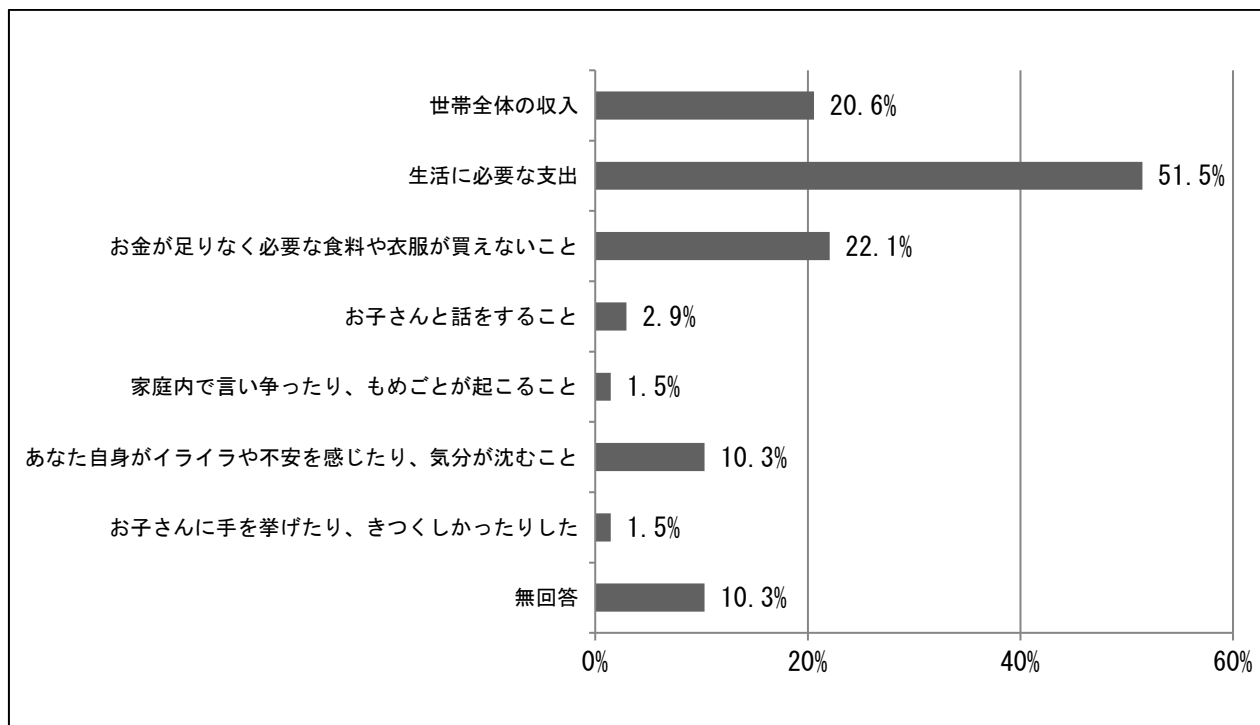
父親の最終学歴は「高校」(52.3%)、「専門学校」(25.0%)の順となっている。

父親の最終学歴



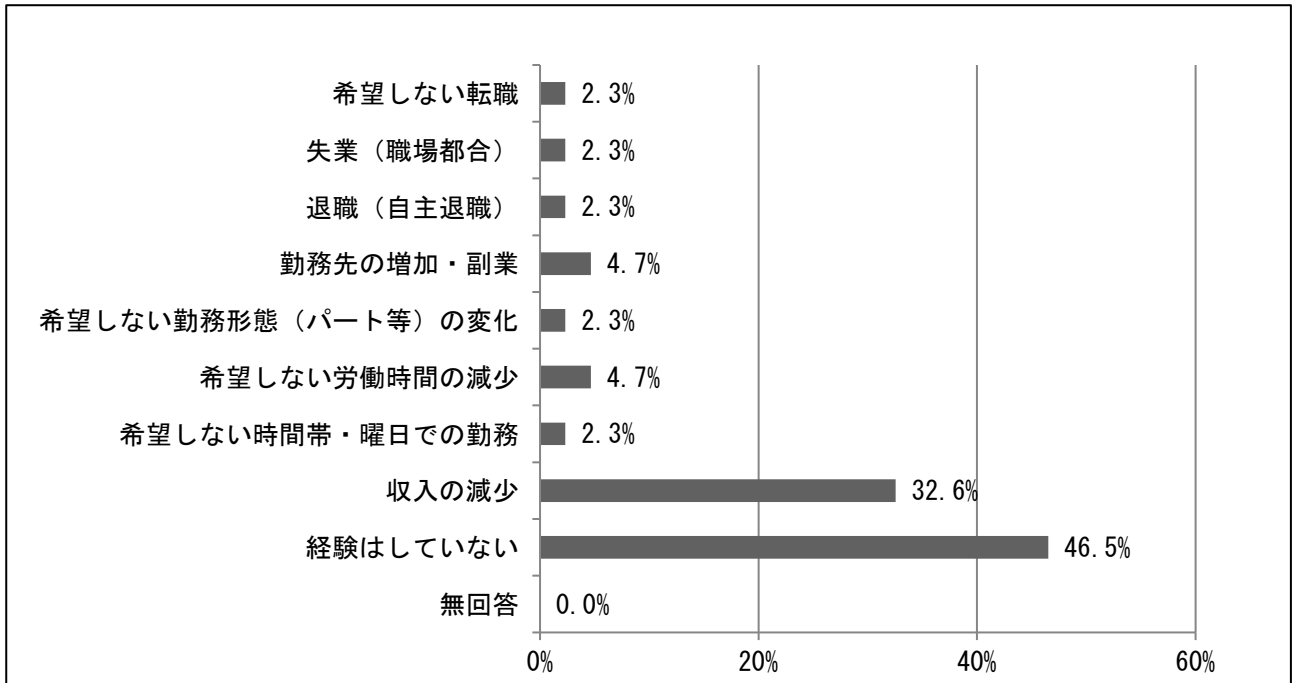
### (33) 新型コロナウイルス感染症や物価高騰の影響による生活の変化

新型コロナウイルス感染症や物価高騰の影響により変わったことについて、「生活に必要な支出」(51.5%)と答えた世帯が最も多く、次いで「お金が足りなく必要な食料や衣服が買えないこと」(22.1%)、「世帯全員の収入」(20.6%)等となっている



### (34) 新型コロナウイルス感染症や物価高騰の影響により経験したこと

新型コロナウイルス感染症や物価高騰の影響により経験したことについて、「収入の減少」(32.6%)と答えた世帯が最も多く、次いで「勤務先の増加・副業」(4.7%)、「希望しない労働時間の減少」(4.7%)等となっている。

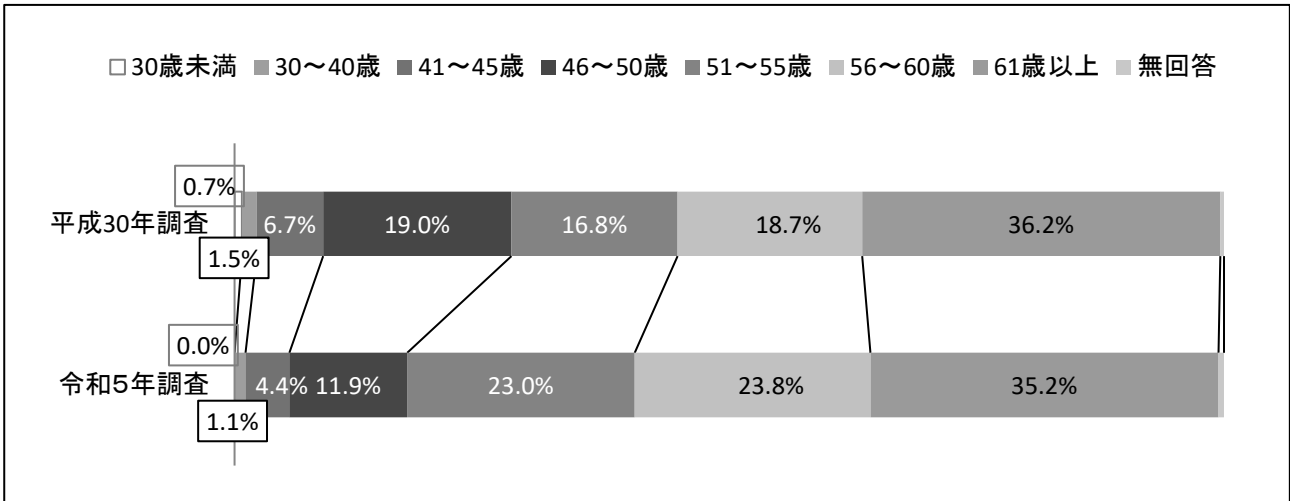


## 寡婦世帶

## □ 寡婦世帯

### (1) 寡婦の年齢

寡婦の年齢は、「61歳以上」(35.2%)が最も多く、次いで「56～60歳」(23.8%)、「51～55歳」(23.0%)となり、50歳代以上が8割を占めている。



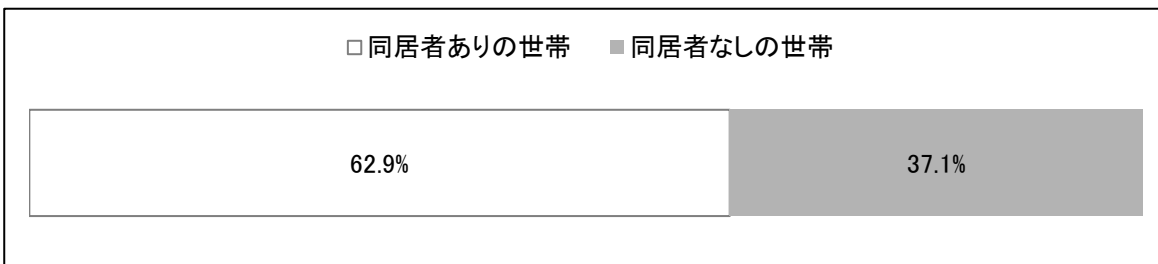
区 分	寡婦の年齢							無回答	総計
	30歳未満	30～40歳	41～45歳	46～50歳	51～55歳	56～60歳	61歳以上		
平成30年調査	2	4	18	51	45	50	97	1	268
	0.7%	1.5%	6.7%	19.0%	16.8%	18.7%	36.2%	0.4%	100.0%
令和5年調査	0	4	16	43	83	86	127	2	361
	0.0%	1.1%	4.4%	11.9%	23.0%	23.8%	35.2%	0.6%	100.0%
割合比較	-0.7%	-0.4%	-2.3%	-7.1%	6.2%	5.2%	-1.0%	0.2%	-

### (2) 同居している人数（寡婦本人を除く）

世帯の構成は「同居者なし（寡婦のみの世帯）」が37.1%、「同居者ありの世帯」が62.9%となった。

また、世帯の構成人数（同居者の人数）は、寡婦本人の「父母」については「2人」が最も多く80世帯となっており、「兄弟姉妹」については「1人」が最も多く21世帯等となっている。

#### 世帯の構成



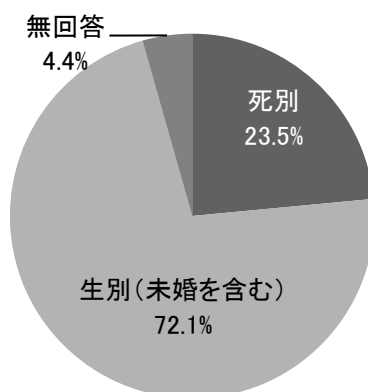
### 同居している人数

区分	1世帯当たり同居している人数						合計
	1人	2人	3人	4人	5人	6人	
父母	68	80	0	0	0	0	148
	45.9%	54.1%	0.0%	0.0%	0.0%	0.0%	100.0%
兄弟姉妹	21	0	3	0	0	0	24
	87.5%	0.0%	12.5%	0.0%	0.0%	0.0%	100.0%
祖父母	5	0	0	0	0	0	5
	100.0%	0.0%	0.0%	0.0%	0.0%	0.0%	100.0%
その他	111	72	21	8	0	0	212
	52.4%	34.0%	9.9%	3.8%	0.0%	0.0%	100.0%

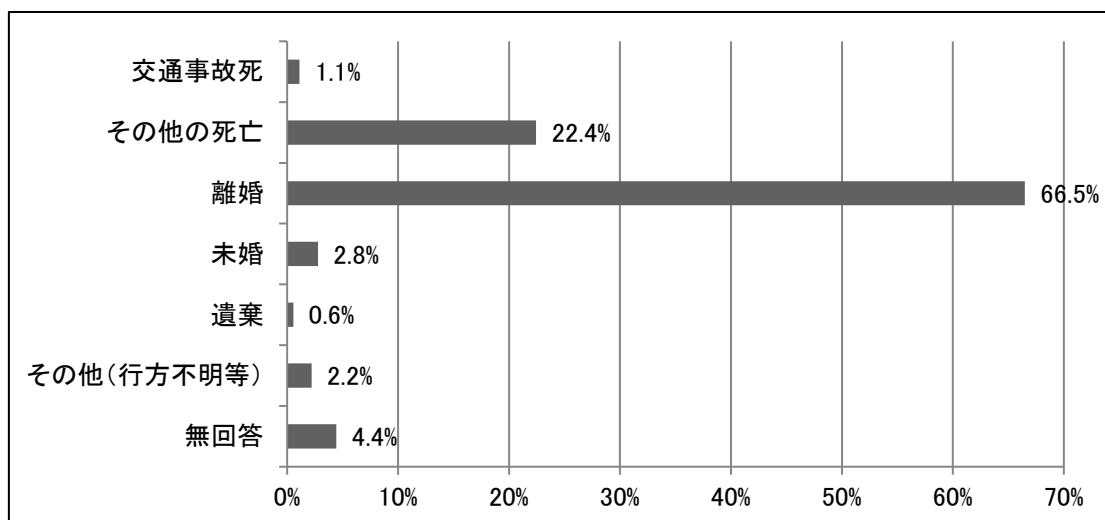
### (3) 寡婦世帯になった理由

「離婚」(66.5%) が最も多く、次いで「その他の死亡」(22.4%) の順となっている。

#### 死別・生別について



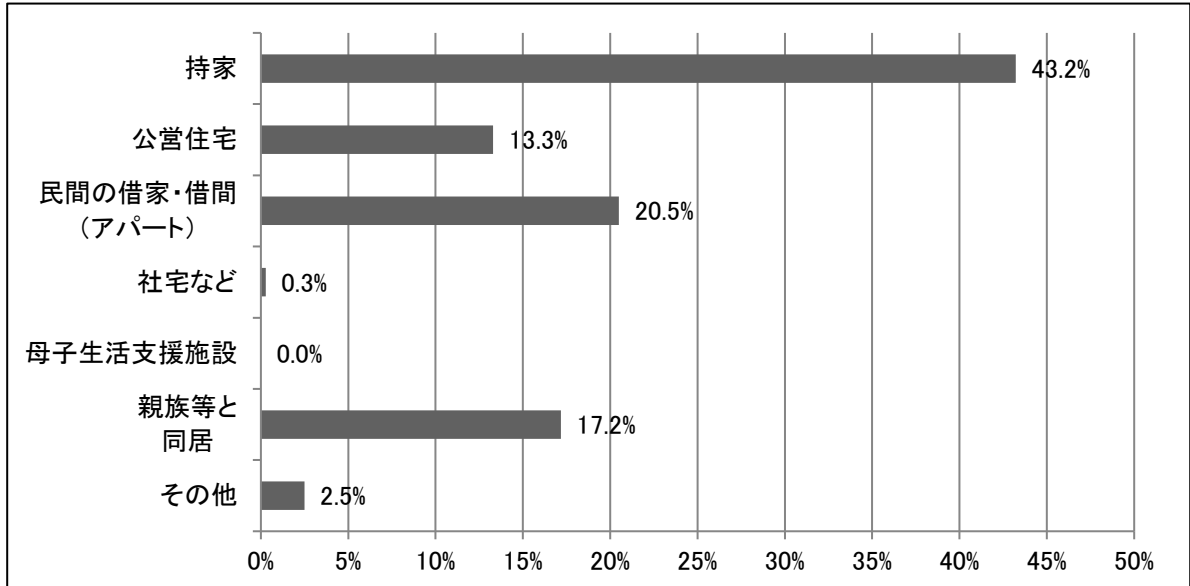
#### 寡婦世帯になった理由



#### (4) 住居の状況

「持ち家」(43.2%)、「民間の借家・借間(アパート)」(20.5%)、「親族等と同居」(17.2%)の順となっている。

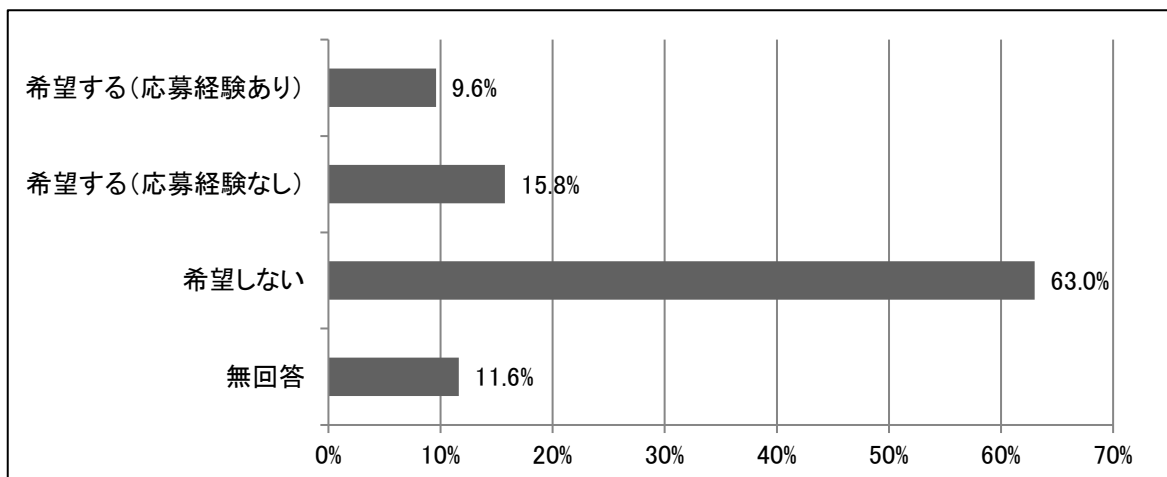
現在の住居



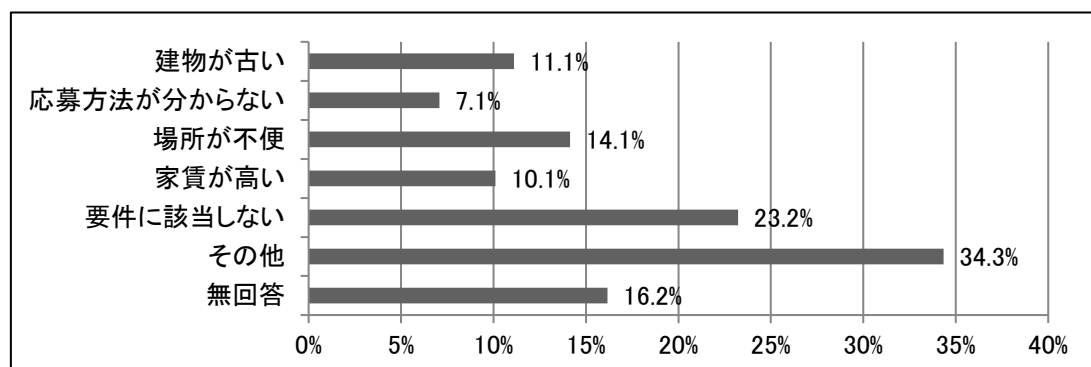
#### (5) 公営住宅の入居希望

「希望する(応募経験あり)」(9.6%)、「希望する(応募経験なし)」(15.8%)、「希望しない」(63.0%)であり、希望しているにもかかわらず応募したことのない人及び希望しない人の理由は、「その他」(34.3%)、「要件に該当しない」(23.2%)が多くなった。

公営住宅の入居希望



## 公営住宅を希望しない、応募しない理由



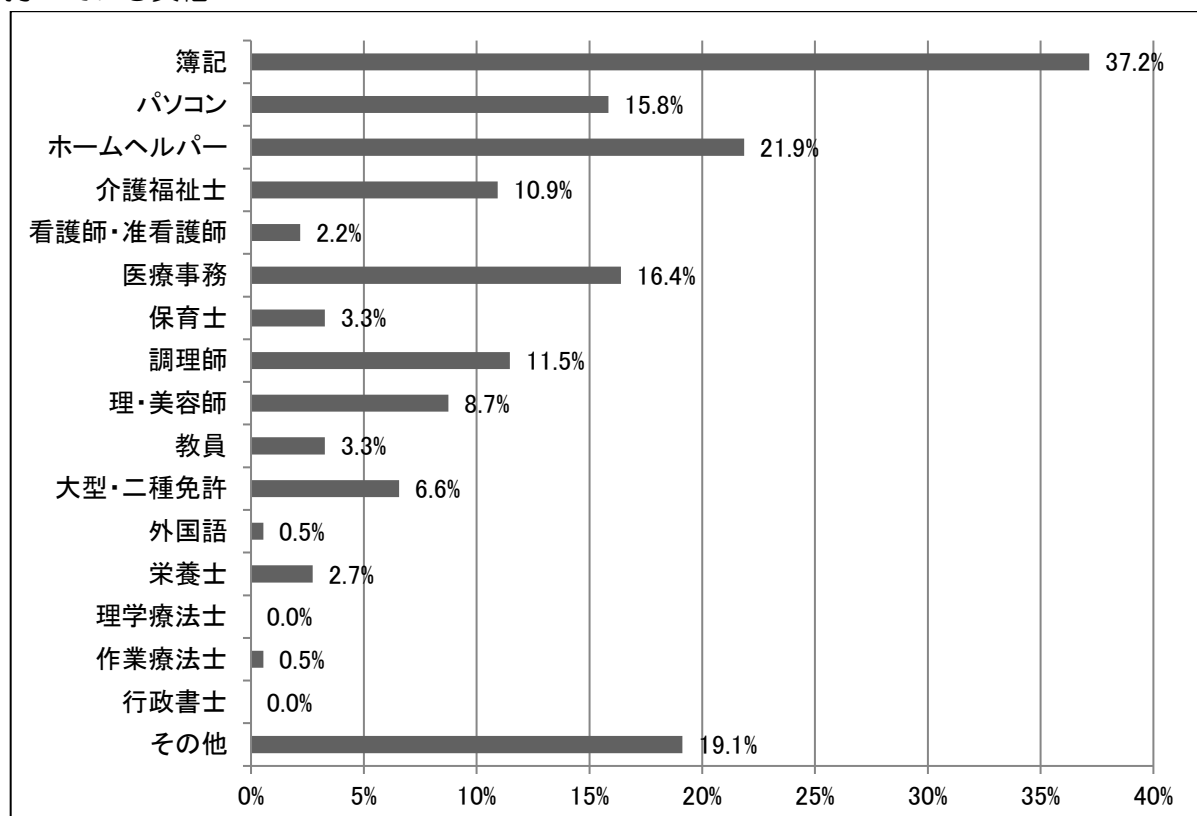
## (6) 各種資格等の有無

50.7%の寡婦が資格を有している。「簿記」(37.2%)が最も多く、次いで、「ホームヘルパー」(21.9%)、「医療事務」(16.4%)等となっている。

### 各種資格の有無



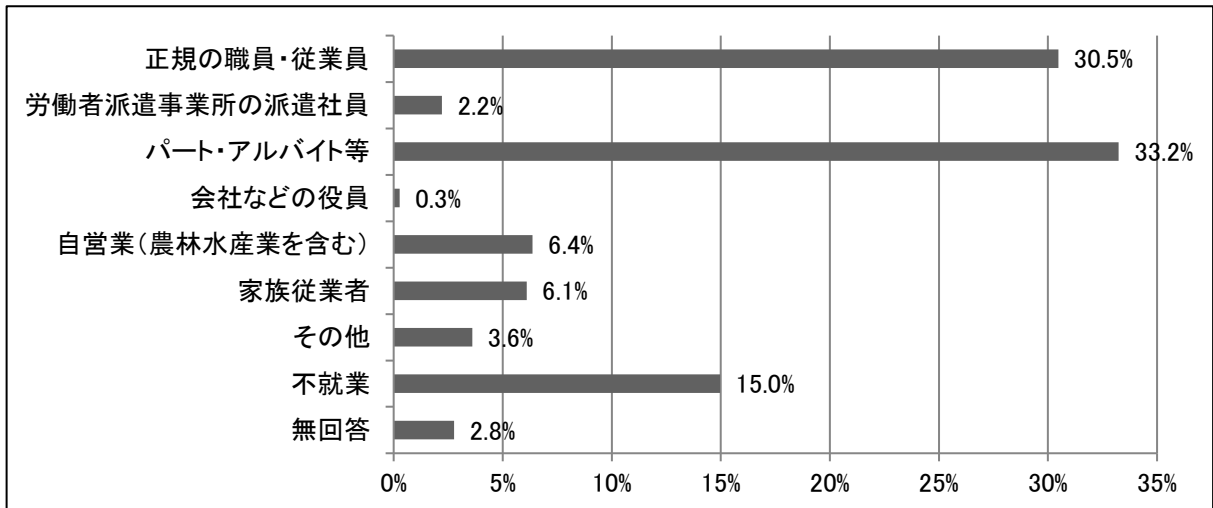
### 持っている資格



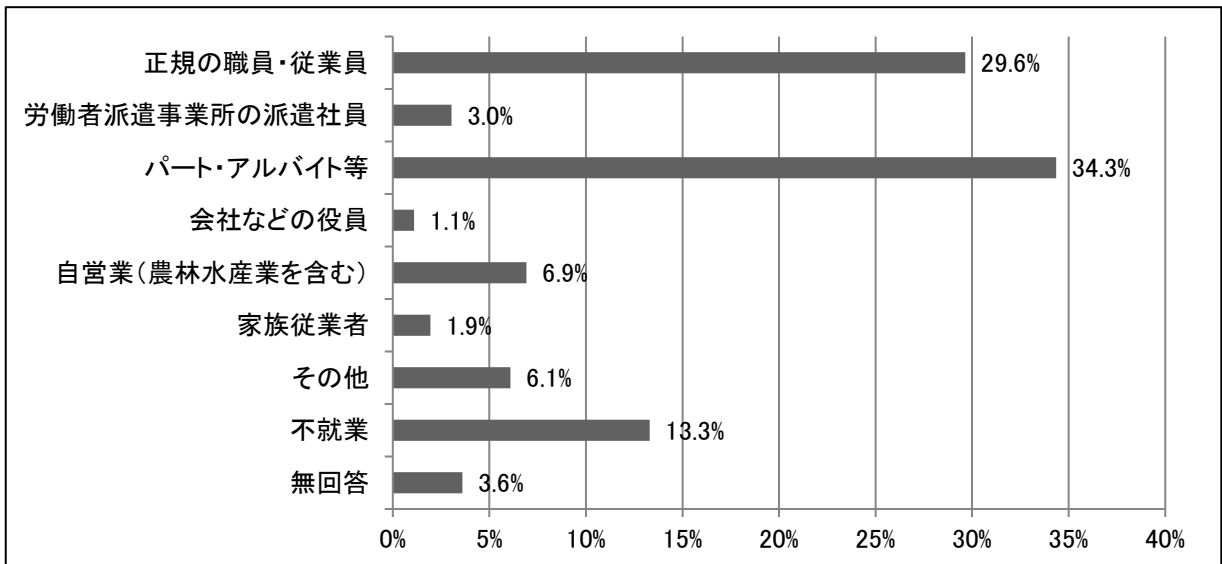
### (7) 寡婦世帯になる前と現在の就業形態

就業形態については、寡婦世帯になる前、なった後とも「パート・アルバイト等」(前33.2%)、(後34.3%)が最も多く、続いて「正規の職員・従業員」となっている。

寡婦世帯になる前の就業形態



現在の就業形態

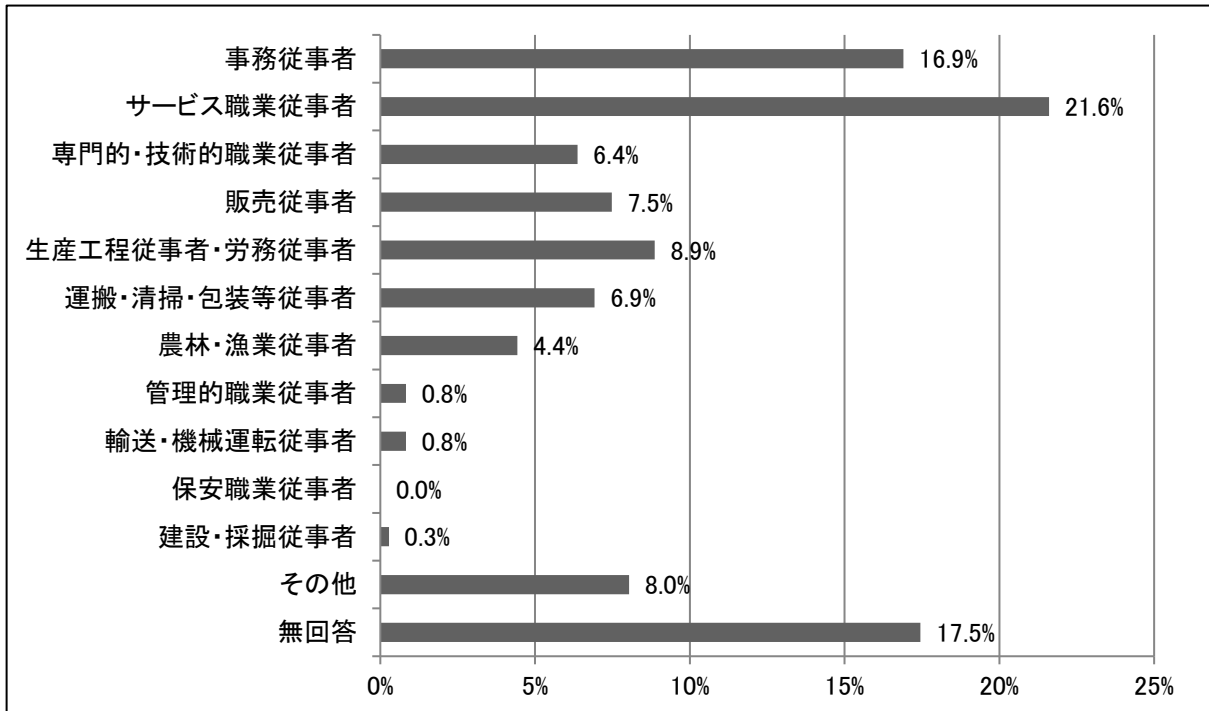




## (8) 現在の職業

現在の職業は、「サービス職業従事者」(21.6%)、「事務従事者」(16.9%)、「生産工程従事者・労務従事者」(8.9%)の順となっている。

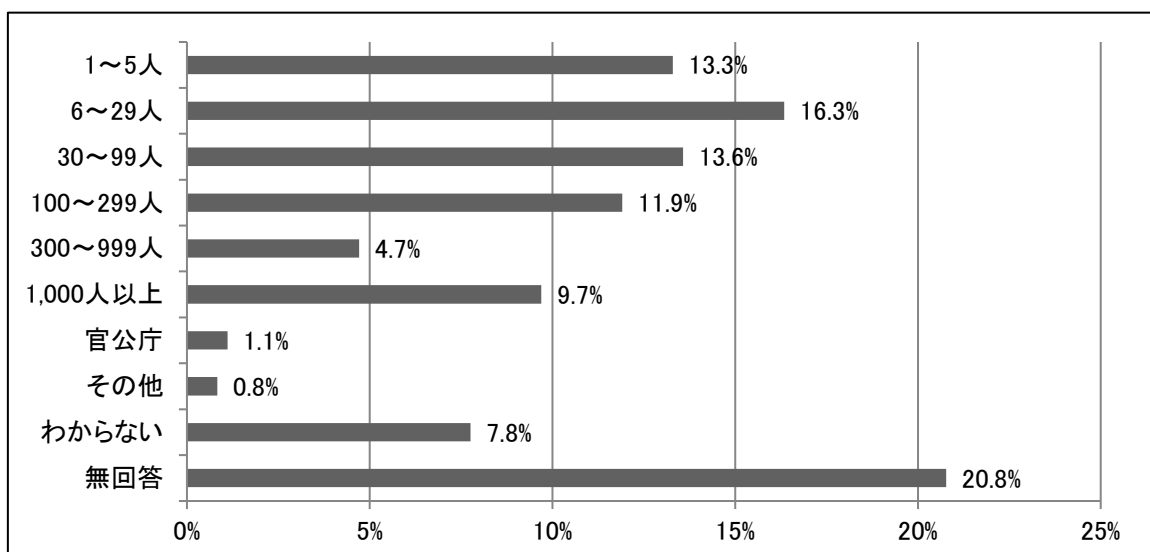
現在の職業



## (9) 勤務先の規模

勤務先の本社、支社、工場などを含めた企業全体の規模（従業員の数）について、最も多かったのが「6～29人」(16.3%)、「30～99人」(13.6%)等となっている。

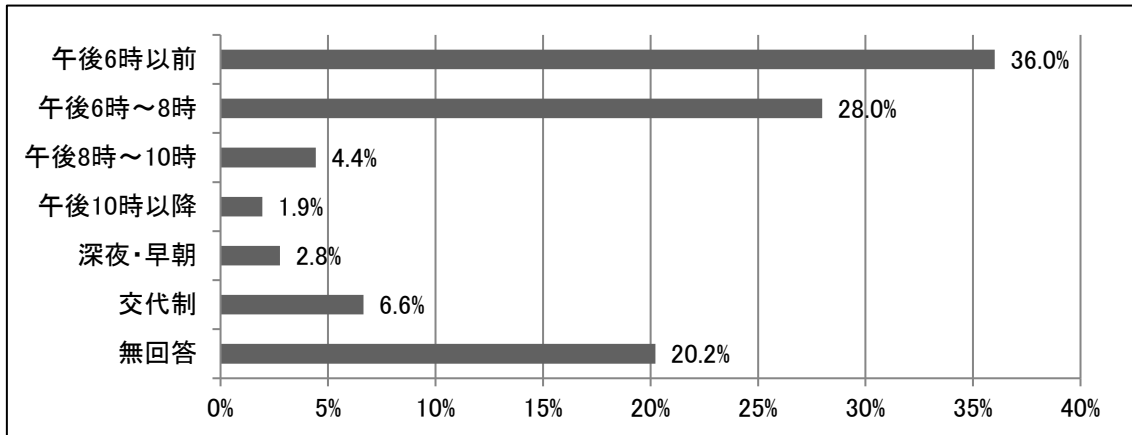
勤務先の本社、支社、工場などを含めた企業全体の規模



## (10) 帰宅時間

帰宅時間（自営業の場合は終業する時間）は「午後6時以前」（36.0%）が最も多く、次いで「午後6時～8時」（28.0%）等となっている。

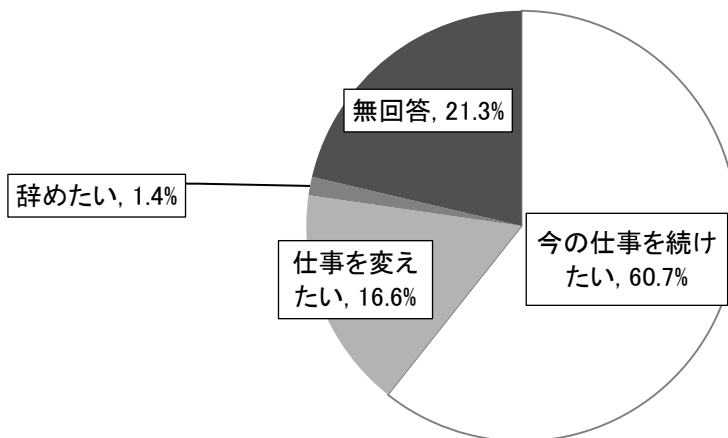
帰宅時間



## (11) 転職の希望と理由

現在就業している世帯のうち、「仕事を変えたい」（16.6%）、「辞めたい」（1.4%）等となった。一方で、60.7%は「今の仕事を続けたい」と回答している。

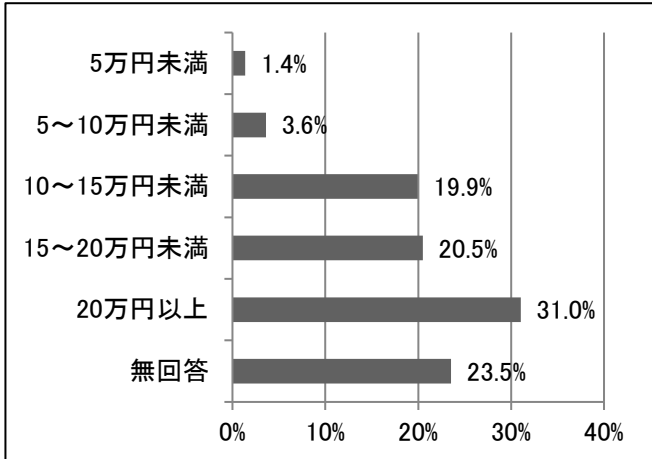
転職の希望



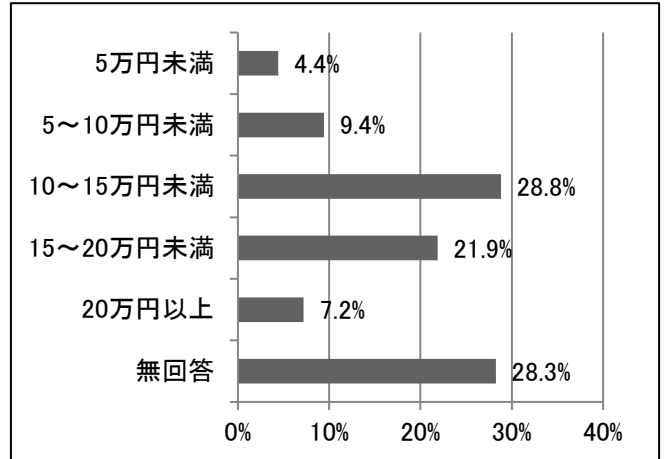
## (12) 就労収入状況

世帯の月平均総収入は「20万円以上」(31.0%)が最も多く、次いで「15～20万円未満」(20.5%)、「10～15万円未満」(19.9%)となっている。また、本人の月平均就労収入は「10～15万円未満」(28.8%)が最も多く、次いで「15～20万円未満」(21.9%)、「5～10万円未満」(9.4%)となっている。(月平均総収入はいずれも生活保護法に基づく給付、社会保障給付金、就労収入、養育費、仕送り、家賃・地代の収入等を含む。)

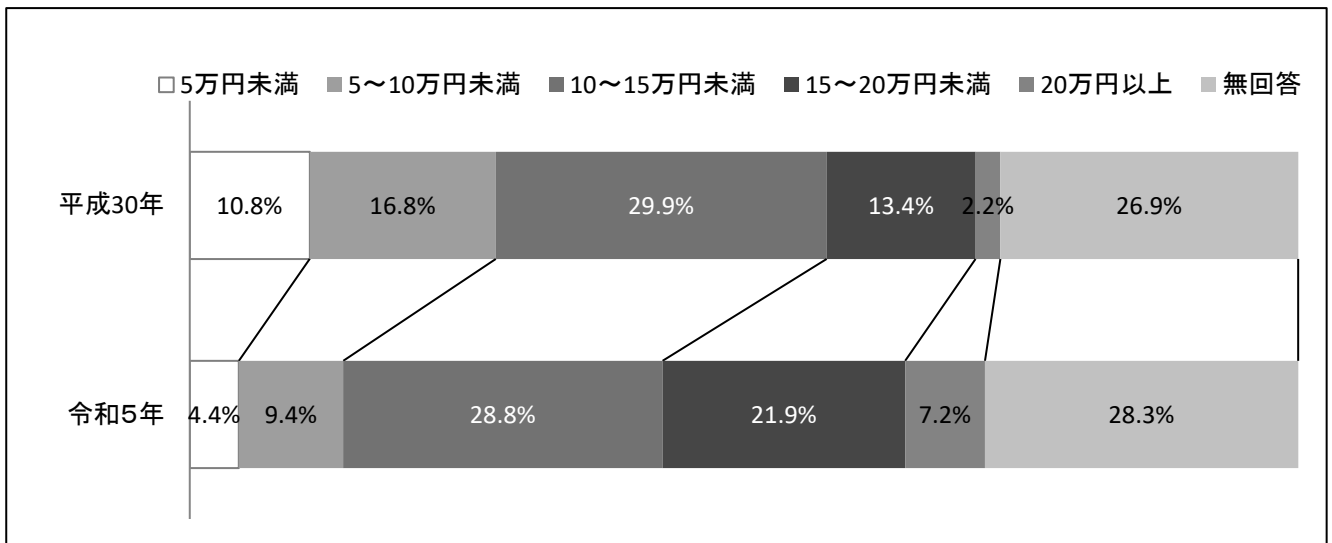
令和4年分の世帯の月平均総収入



令和4年分の本人の月平均就労収入



本人の月平均就労収入の推移

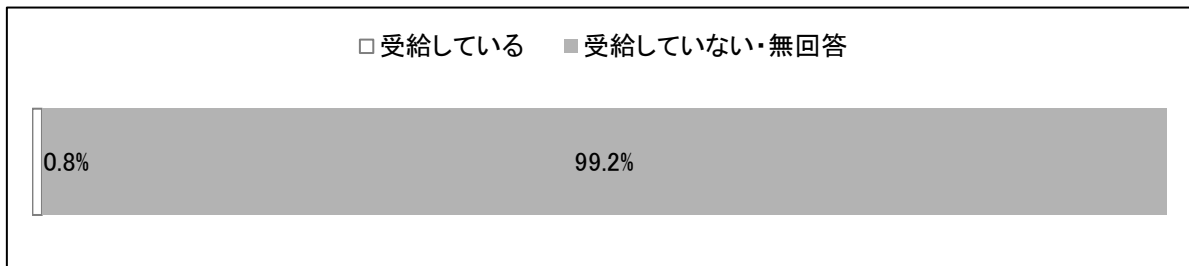


区分	本人の月平均就労収入						総計
	5万円未満	5～10万円未満	10～15万円未満	15～20万円未満	20万円以上	無回答	
平成30年調査	29	45	80	36	6	72	268
	10.8%	16.8%	29.9%	13.4%	2.2%	26.9%	100.0%
令和5年調査	16	34	104	79	26	102	361
	4.4%	9.4%	28.8%	21.9%	7.2%	28.3%	100.0%
割合比較	-6.4%	-7.4%	-1.0%	8.5%	5.0%	1.4%	—


### (13) 生活保護、年金の受給状況

生活保護を受給している寡婦は0.8%、年金を受給している寡婦は32.4%となっている。

#### 生活保護の受給



#### 年金の受給

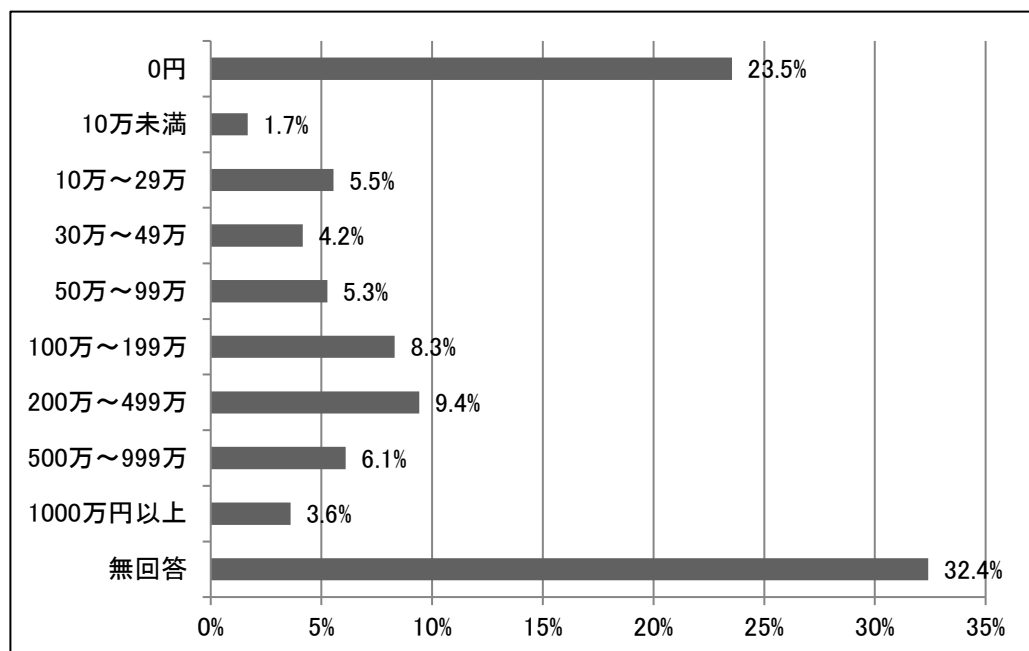


#### (14) 預貯金及び借金の状況

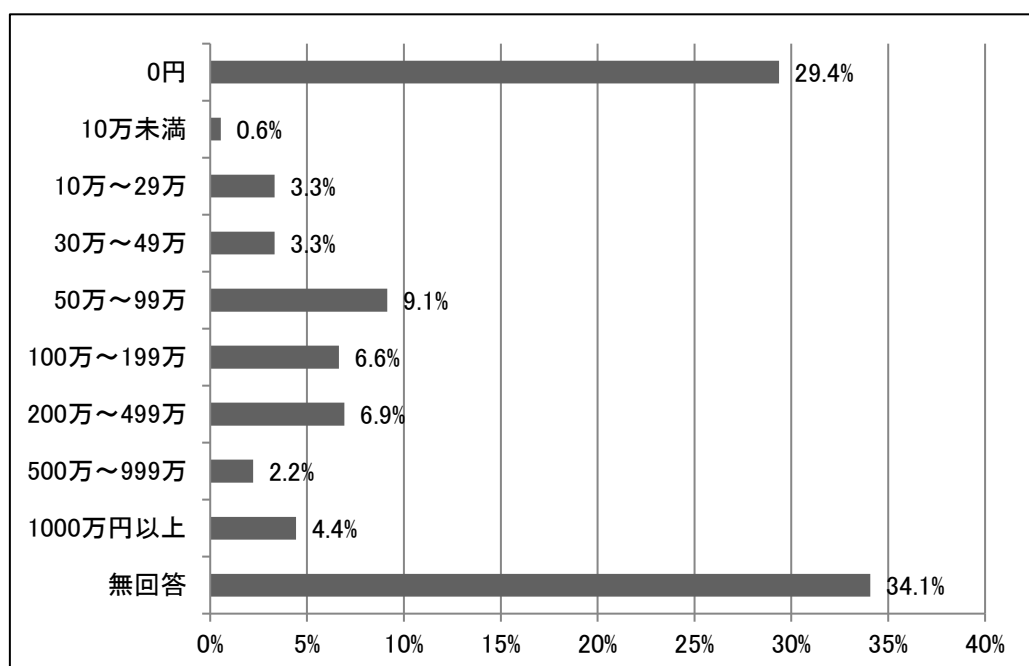
預貯金については、無しが23.5%と最も多く、次いで「200万円～499万円」(9.4%)、「100万円～199万円」(8.3%)となっている。

借金については、無しが29.4%と最も多く、次いで「50万円～99万円」(9.1%)等となっている。

預貯金の状況



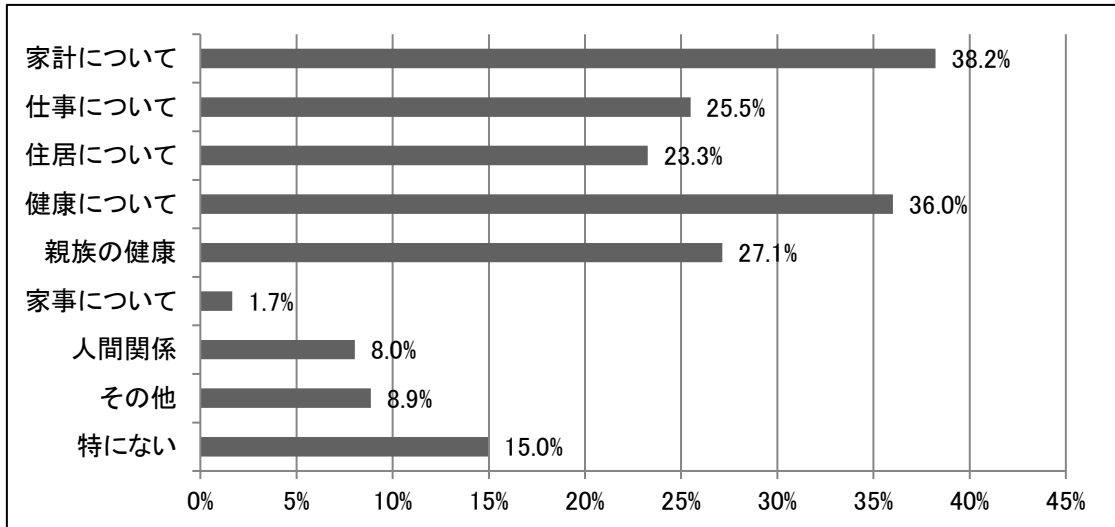
借金の状況



**(15) 困っていること**

「家計について」(38.2%)が最も多く、次いで「健康について」(36.0%)、「親族の健康」(27.1%)の順となっている。

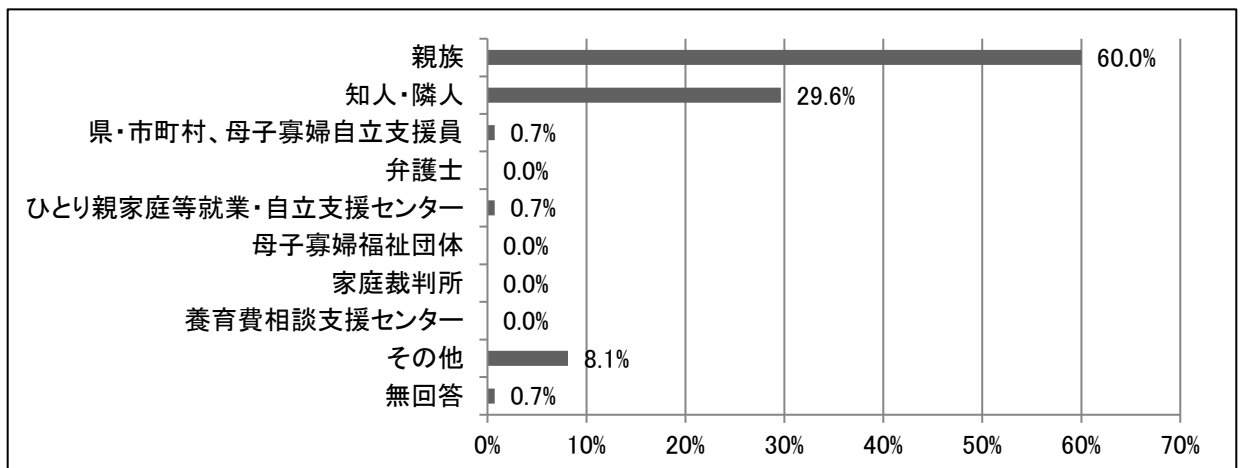
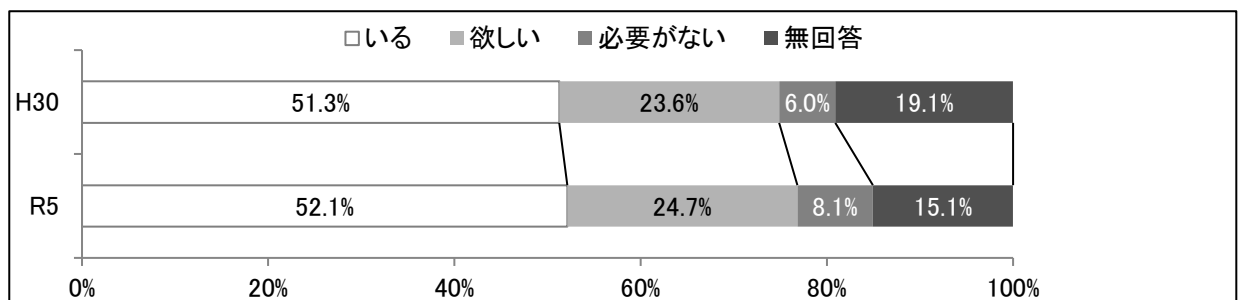
困っていること



**(16) 相談相手**

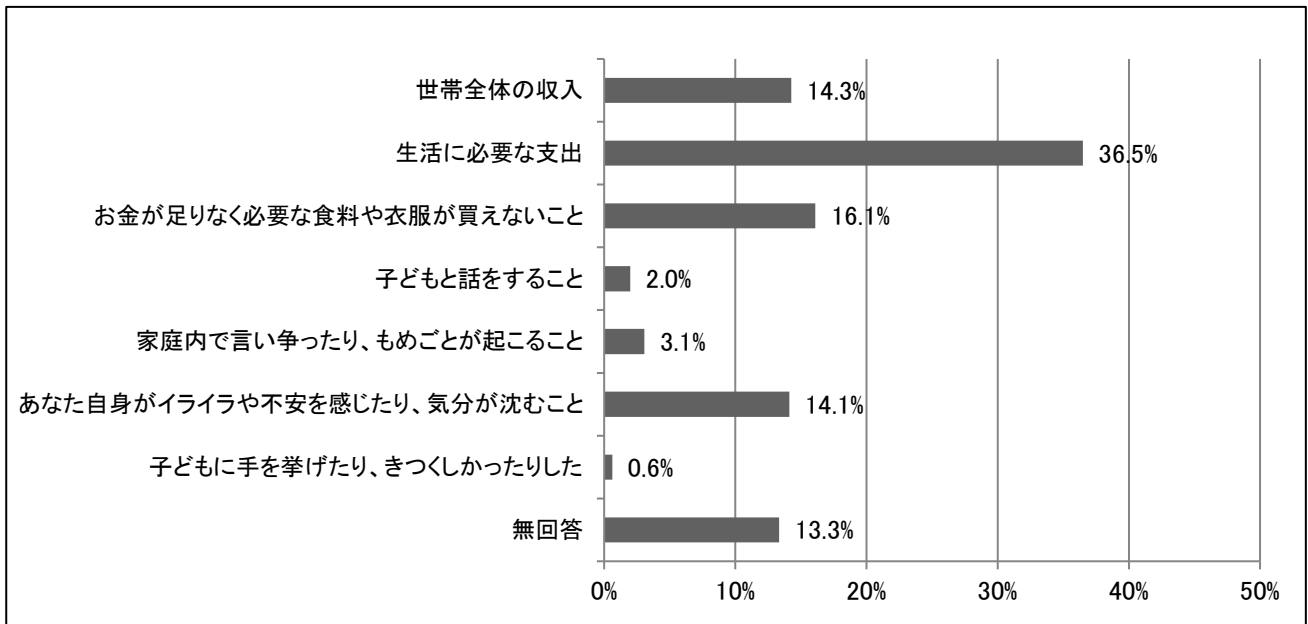
「いる」と回答した世帯は52.1%であった。相談相手は「親族」(60.0%)が最も多く、次いで「知人・隣人」(29.6%)となっている。「公的機関(広域振興局、市福祉事務所、町村役場等)への相談は0.7%となっている。

相談相手



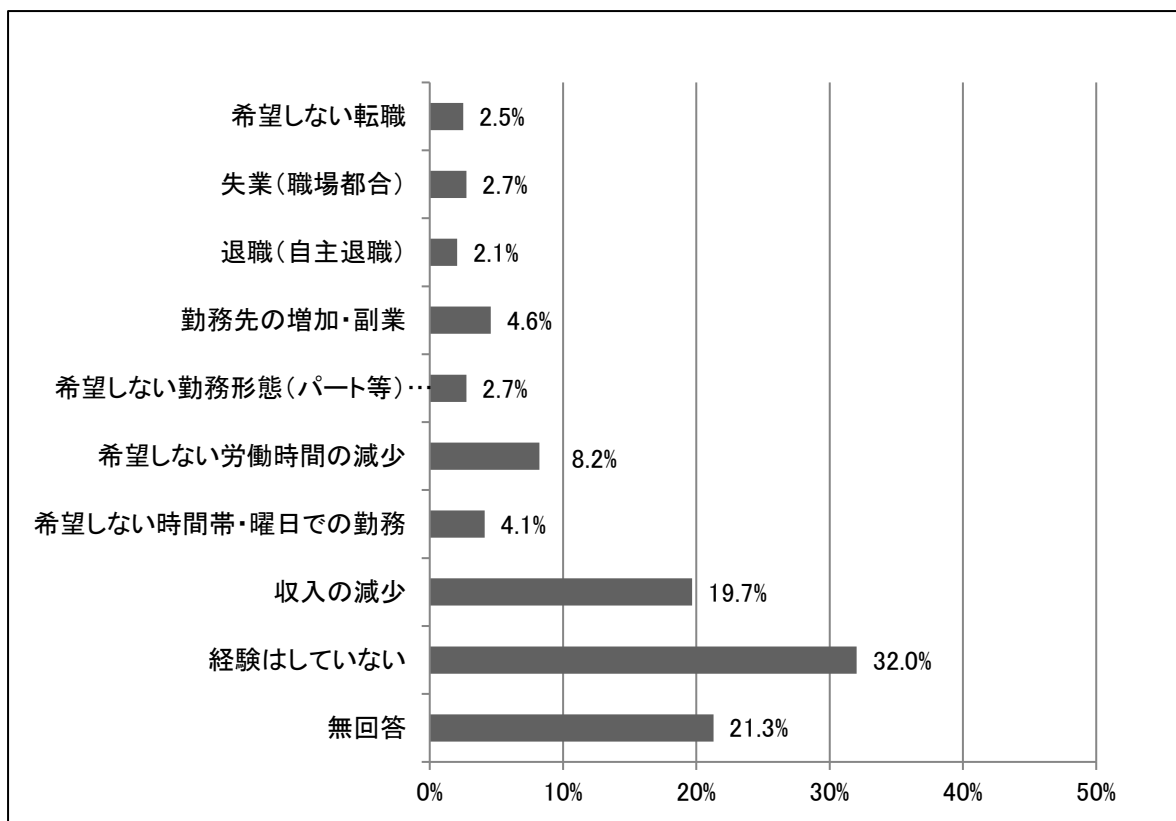
### (17) 新型コロナウイルス感染症や物価高騰の影響による生活の変化

新型コロナウイルス感染症や物価高騰の影響により変わったことについて、「生活に必要な支出」(36.5%)と答えた世帯が最も多く、次いで「お金が足りなく必要な食料や衣服が買えないこと」(16.1%)、「世帯全体の収入」(14.3%)等となっている。



### (18) 新型コロナウイルス感染症や物価高騰の影響により経験したこと

新型コロナウイルス感染症や物価高騰の影響により経験したことについて、「収入の減少」(19.7%)と答えた世帯が最も多く、次いで「希望しない労働時間の減少」(8.2%)、「勤務先の増加・副業」(4.6%)等となっている。



**資料編**  
**(調査票等)**



令和5年度 岩手県ひとり親世帯等調査票 (母子世帯用)

※記入上のお願い

- この調査票は、**母子世帯の母の方**が記入してください。
- お答えは、**あてはまる番号に○**をつけてください。
- の中には、あてはまる**数字を記入**してください。
- 回答に迷う場合は、**お気持ちやお考えにできる限り近いもの**を選んでください。
- お答えになりたくない質問には、無回答のまま次の質問に進んでください。**
- 障害などのためにご自分で記入のできない方については**保護者(介護者)**等が協力して回答してください。
- この調査票は、**令和5年8月1日現在**の状況について記入をお願いします。

あなたがお住まいの市町村名	
---------------	--

質問1 あなたの年齢について、あてはまるもの1つに○をつけてください。

年 齢	1. 20歳未満	2. 20～29歳	3. 30～39歳
	4. 40～49歳	5. 50歳以上	

**【世帯の状況についておたずねします】**

質問2 あなたのお子さん (**令和5年8月1日時点で20歳未満のお子さんに限る**)の年齢を記入し、性別及び就学・就労状況欄のあてはまるもの1つに○をつけてください。また、合計の人数を記入してください。(記入欄が不足の場合は、余白に欄を書き足してご記入願います。)

年 齢	性 別	就 学・就 労 状 況
<input type="text"/> 歳	1. 男 2. 女	1. 小学校入学前 2. 小学生 3. 中学生 4. 高校生 5. 高等専門学校生 6. 短大生 7. 大学生 8. 専門学校生・各種学校生 9. 就労 10. その他
<input type="text"/> 歳	1. 男 2. 女	1. 小学校入学前 2. 小学生 3. 中学生 4. 高校生 5. 高等専門学校生 6. 短大生 7. 大学生 8. 専門学校生・各種学校生 9. 就労 10. その他
<input type="text"/> 歳	1. 男 2. 女	1. 小学校入学前 2. 小学生 3. 中学生 4. 高校生 5. 高等専門学校生 6. 短大生 7. 大学生 8. 専門学校生・各種学校生 9. 就労 10. その他
<input type="text"/> 歳	1. 男 2. 女	1. 小学校入学前 2. 小学生 3. 中学生 4. 高校生 5. 高等専門学校生 6. 短大生 7. 大学生 8. 専門学校生・各種学校生 9. 就労 10. その他
<input type="text"/> 歳	1. 男 2. 女	1. 小学校入学前 2. 小学生 3. 中学生 4. 高校生 5. 高等専門学校生 6. 短大生 7. 大学生 8. 専門学校生・各種学校生 9. 就労 10. その他
<input type="text"/> 歳	1. 男 2. 女	1. 小学校入学前 2. 小学生 3. 中学生 4. 高校生 5. 高等専門学校生 6. 短大生 7. 大学生 8. 専門学校生・各種学校生 9. 就労 10. その他
計	男 <input type="text"/> 人 女 <input type="text"/> 人	—

質問3 あなたと同居している方の人数を、下の区分欄ごとにそれぞれの人数を記入してください。

**(あなた本人と20歳未満のお子さんは除きます。20歳以上のお子さんについては、「その他」に記入してください。)**

あなたの父母	あなたの兄弟姉妹	あなたの祖父母	その他
□ 人	□ 人	□ 人	□ 人

質問4 あなたが**母子世帯になった年齢**について、あてはまるもの1つに○をつけてください。

母子世帯となった 当時の年齢	1. 20歳未満	2. 20～29歳	3. 30～39歳
	4. 40～49歳	5. 50歳以上	

質問5 あなたが**母子世帯になった理由**について、あてはまるもの1つに○をつけてください。

あなたが配偶者と2度以上離死別しているような場合は、直近の離死別の状況を記入してください。

・死別 ( 1. 交通事故 2. その他の死亡 )
・生別 ( 3. <u>離婚</u> 4. 未婚 5. <sup>※</sup> 遺棄 6. 行方不明 7. その他 )

※遺棄：あなたの配偶者が児童と同居しないで監護義務を放棄している場合

補問 離婚の種別について、あてはまるものに○をつけてください。

1. 協議離婚 (夫婦の離婚意志の合意と届出のみで離婚が成立した場合)
2. 調停離婚 (協議離婚が調わない場合に、家庭裁判所による調停によって夫婦が合意に達し、調停調書に記載されることにより離婚が成立した場合)
3. 審判離婚 (調停が成立しない場合に、家庭裁判所が職権で離婚を認め、それに対する当事者からの異議申立なく離婚が成立した場合)
4. 裁判離婚 (和解離婚、認諾離婚及び判決離婚の場合)

### 【住居の状況についておたずねします】

質問6 あなたの**住居の状況**について、あてはまるもの1つに○をつけてください。

1. 持家	2. 公営住宅	3. 民間の借家・借間 (アパート)
4. 社宅など	5. 母子生活支援施設	6. 親族等と同居 7. その他 ( )

質問7 公営住宅に入居していない方 (質問6で3～7と答えた方) におたずねします。

**公営住宅の入居の希望**について、あてはまるものに○をつけてください。

1. 希望する (応募した経験あり)	2. <u>希望する (応募した経験なし)</u>
3. <u>希望しない</u>	

補問 希望しない、または応募をしない理由について、あてはまるものに○をつけてください。

1. 応募方法が分からない	2. 要件に該当しない
3. 家賃が高い	4. 建物が古い
5. 不便な場所にある	6. その他 ( )

【仕事と収入についておたずねします】

質問 8 あなたの持っている**各種資格等の有無**について、あてはまるものに○をつけてください。

1. 有	2. 無
------	------

補問 あなたがお持ちの資格等について下記の中から**3つまで番号**で記入してください。

--	--	--

- |                 |            |           |           |         |
|-----------------|------------|-----------|-----------|---------|
| 1. 簿記           | 2. ホームヘルパー | 3. 教員     | 4. 看護師    | 5. 准看護師 |
| 6. 調理師          | 7. 理・美容師   | 8. パソコン   | 9. 外国語    | 10. 栄養士 |
| 11. 介護福祉士       | 12. 保育士    | 13. 理学療法士 | 14. 作業療法士 |         |
| 15. 大型・第二種自動車免許 | 16. 医療事務   | 17. 行政書士  |           |         |
| 18. その他 (       |            | )         |           |         |

【高等職業訓練促進給付金等事業についておたずねします】

**高等職業訓練促進給付金等事業**

養成機関に在学し、就職に有利な資格の取得を目指すひとり親家庭の親に対して入学準備金や就職準備金を貸し付けるものです。養成機関の課程を修了し、かつ、資格取得した日から1年以内に就職し、取得した資格が必要な業務に5年間従事したときは、貸付金の返還が免除されます。

○支給額

高等職業訓練促進給付金

市町村民税非課税世帯：月額 10 万円 市町村民税課税：世帯月額 70,500 円

高等職業訓練終了支援給付金

市町村民税非課税世帯：5 万円 市町村民税課税世帯：25,000 円

○対象資格の例

看護師、介護福祉士、保育士、歯科衛生士、理学療法士、作業療法士等

○お問合せ・申請窓口

市在住者：お住まいの各市福祉事務所

町村在住者：お住まいの町村を管轄する広域振興局保健福祉環境部・保健福祉環境センター

質問 9

ア **高等職業訓練促進給付金等事業の利用**について、あてはまるもの1つに○をつけてください。

利用している または利用したことがある	利用したことがない	
	今後利用したい	今後も利用するつもりはない
1	2	3

イ 高等職業訓練促進給付金等事業について、**どのような制度であれば利用しやすくなる**と思いますか。あてはまるものすべてに○をつけてください。

- |                  |                        |            |
|------------------|------------------------|------------|
| 1. 子どもの預け先の確保    | 2. 給付金の増額              | 3. 対象資格の追加 |
| 4. 休日・夜間の相談対応の実施 | 5. わかりやすいパンフレットによるお知らせ |            |
| 6. その他 (         |                        | )          |

質問 10 あなたの就業形態についておたずねします。

ア あなたが**母子世帯になる前の就業形態**について、主なもの1つに○をつけてください。

1. 正規の職員・従業員	2. 労働者派遣事業所の派遣社員	3. パート・アルバイト等
4. 会社などの役員	5. 自営業（農林水産業を含む）	6. 家族従業者 <sup>※</sup>
7. その他（	8. 不就業（仕事はしていなかった）	

※家族従業者：農家や個人商店などで、農作業や店の仕事などを手伝っている家族の方

イ あなたは母子世帯になったことがきっかけで、**転職または就職**をしましたか。

1. <u>転職をした</u> ----->	5 ページ
2. <u>就職をした</u> ----->	補問 3 へ
3. <u>転職・就職はしていない</u> ----->	「ウ」へ

補問 1 転職した理由のうちあてはまるもの全てに○をつけてください。

1. 収入が少ない	2. 勤め先が自宅から遠い
3. 健康状態がすぐれない	4. 職場環境になじめない
5. 労働時間があわない	6. 社会保険がない又は不十分
7. 休みが少ない	8. 身分が安定していない
9. 経験や能力が発揮できない	10. 子どもの預け先がない
11. 自営業等で就業していたが離婚したため	12. その他（

補問 2 あなたが転職または就職をする際に、**困ったこと**がありましたか。また、**支援をして欲しかったこと**はありますか。具体的に記入してください。

困ったこと	
支援が欲しかったこと	

補問 3 転職または就職で困ったことについて、**誰かに相談しましたか**。あてはまるもの1つに○をつけてください。

1. <u>相談した</u>	2. 相談しなかった	→ 補問 5 へ
----------------	------------	----------

補問 4 「1.相談した」と答えた方のみ、その**相談相手**について、あてはまるもの1つに○をつけてください。

1. 親 族	2. 知人・隣人	3. 公共職業安定所（ハローワーク）
4. 母子父子自立支援員等	5. 民生・児童委員	6. 母子寡婦福祉団体
7. 公的機関（広域振興局、市福祉事務所、町村役場等）		
8. その他（		

補問 5 「2.相談しなかった」と答えた方のみ、**その理由**について、あてはまるもの1つに○をつけてください。

1. 自分の力で問題を解決できたから	2. 相談できる相手がいなかったから
3. どこに相談したらいいのか分からなかったから	4. その他（

ウ あなたの**現在の就業形態**について、あてはまるもの1つに○をつけてください。

- |              |                         |               |
|--------------|-------------------------|---------------|
| 1. 正規の職員・従業員 | 2. 労働者派遣事業所の派遣社員        | 3. パート・アルバイト等 |
| 4. 会社などの役員   | 5. 自営業（農林水産業を含む）        | 6. 家族従業者      |
| 7. その他（ ）    | 8. <u>不就業（仕事はしていない）</u> |               |

↓  
（「8. 不就業（仕事はしていない）」に○をつけた方は6ページ質問16へ）

質問 11 あなたの**主な仕事**にあてはまるもの1つに○をつけてください。

**職業の分類については、「調査のお願い」に添付されている分類一覧表を参照してください。**

- |              |                   |               |
|--------------|-------------------|---------------|
| 1. 管理的職業従事者  | 2. 専門的・技術的職業従事者   | 3. 事務従事者      |
| 4. 販売従事者     | 5. サービス職業従事者      | 6. 保安職業従事者    |
| 7. 農林・漁業従事者  | 8. 生産工程従事者及び労務従事者 | 9. 輸送・機械運転従事者 |
| 10. 建設・採掘従事者 | 11. 運搬・清掃・包装等従事者  | 12. その他（ ）    |

質問 12 あなたの主な仕事の勤務先の本社、支社、工場などを含めた**企業全体の規模**について、あてはまるもの1つに○をつけてください。

- |             |             |           |             |          |
|-------------|-------------|-----------|-------------|----------|
| 1. 1～5人     | 2. 6～29人    | 3. 30～99人 | 4. 100～299人 |          |
| 5. 300～999人 | 6. 1,000人以上 | 7. 官公庁    | 8. その他      | 9. 分からない |

質問 13 あなたの**平日の平均的な帰宅時間**（自宅で営業している場合には終業する時間）は、何時頃ですか、あてはまるもの1つに○をつけてください。

- |                 |                  |
|-----------------|------------------|
| 1. 午後6時以前       | 2. 午後6時～8時までの間   |
| 3. 午後8時～10時までの間 | 4. 午後10時～12時までの間 |
| 5. 深夜・早朝        | 6. 交代制勤務などで一定しない |

質問 14 あなたは現在、主な仕事について、**転職する希望**がありますか。あてはまるもの1つに○をつけてください。

- |                   |
|-------------------|
| 1. 今の仕事を続けたい      |
| 2. <u>仕事を変えたい</u> |
| 3. 仕事をやめたい        |

↓  
補問 転職を希望する理由について、もっともあてはまるもの1つに○をつけてください。

- |                        |                 |
|------------------------|-----------------|
| 1. 収入が少ない              | 2. 勤め先が自宅から遠い   |
| 3. 健康状態がすぐれない          | 4. 職場環境になじめない   |
| 5. 労働時間があわない           | 6. 社会保険がない又は不十分 |
| 7. 休みが少ない              | 8. 身分が安定していない   |
| 9. 経験や能力が発揮できない        | 10. 子どもの預け先がない  |
| 11. 自営業等で就業していたが離婚したため | 12. その他（ ）      |

質問 15 あなたは現在、主な仕事以外に別の仕事（副業）をしていますか。

- |                            |
|----------------------------|
| 1. していない<br>2. <u>している</u> |
|----------------------------|



補問 1 副業を始めた理由について、あてはまる主なもの 1 つに○をつけてください。

- |   |
|---|
| 1. 主な仕事だけでは家計が苦しいから<br>2. 離婚した夫からの養育費の受給が止まったから<br>3. その他 ( ) |
|---|

補問 2 どのような副業をしていますか。あてはまる主なもの 1 つに○をつけてください。

- |              |                   |               |
|--------------|-------------------|---------------|
| 1. 管理的職業従事者  | 2. 専門的・技術的職業従事者   | 3. 事務従事者      |
| 4. 販売従事者     | 5. サービス職業従事者      | 6. 保安職業従事者    |
| 7. 農林・漁業従事者  | 8. 生産工程従事者及び労務従事者 | 9. 輸送・機械運転従事者 |
| 10. 建設・採掘従事者 | 11. 運搬・清掃・包装等従事者  | 12. その他 ( )   |

質問 16 現在、不就業の方（質問 10 の中で「8. 不就業（仕事はしていない）」と答えた方）のみお答えください。それ以外の方については、7 ページ質問 17 へお進みください。

ア 就職していない（就職できない）理由のうち、主なもの 1 つに○をつけてください。

- |                   |                        |
|-------------------|------------------------|
| 1. 求職中である         | 2. 病気（病弱）で働けない         |
| 3. 子どもの預け先がない     | 4. 職業訓練を受けたり、技術を修得中である |
| 5. 収入面で条件の合う仕事がない | 6. 勤務時間の面で条件の合う仕事がない   |
| 7. その他 ( )        |                        |

イ 今後の就職希望について、もっとも希望する就業形態 1 つに○をつけてください。また、就職する際に必要な支援があれば、記入してください。

希望する 就労形態	1. 正規の職員・従業員 2. 労働者派遣事業所の派遣社員 3. パート・アルバイト等 4. 会社などの役員 5. 自営業（農林水産業を含む） 6. 家族従業者 7. その他 ( )
希望する 支援等	

質問 17 家計についておたずねします。

ア あなたの世帯の令和4年分の**月平均総収入及び収入の内訳**について、それぞれあてはまるものを右欄の中から選択し、番号で記入してください。

(※月平均総収入には、全ての収入(生活保護法に基づく給付、児童扶養手当等の社会保障給付金、就労収入、養育費、仕送り、家賃・地代の収入等)を含めてください。)

区 分	番 号
世帯全体の月平均総収入	
うち、あなたの月平均就労収入	
うち、生活保護による収入	
うち、年金給付による収入	
うち、児童扶養手当による収入	

1. 該当なし	9. 15～16 万円未満
2. 5 万円未満	10. 16～17 万円未満
3. 5～10 万円未満	11. 17～18 万円未満
4. 10～11 万円未満	12. 18～19 万円未満
5. 11～12 万円未満	13. 19～20 万円未満
6. 12～13 万円未満	14. 20～25 万円未満
7. 13～14 万円未満	15. 25～30 万円未満
8. 14～15 万円未満	16. 30 万円以上

イ あなたの**現在の預貯金額**(財形貯蓄、株式・債権等を含む)を記入してください。

約	<table border="1" style="display: inline-table; text-align: center;"> <tr> <td style="width: 20px; height: 20px;"></td> <td style="width: 20px; height: 20px;"></td> <td style="width: 20px; height: 20px;"></td> <td style="width: 20px; height: 20px;"></td> <td style="width: 20px; height: 20px;"></td> </tr> <tr> <td>億</td> <td>千</td> <td>百</td> <td>十</td> <td>一</td> </tr> </table>						億	千	百	十	一	万円
億	千	百	十	一								

ウ あなたが**現在借りているお金**の額を記入してください。

約	<table border="1" style="display: inline-table; text-align: center;"> <tr> <td style="width: 20px; height: 20px;"></td> <td style="width: 20px; height: 20px;"></td> <td style="width: 20px; height: 20px;"></td> <td style="width: 20px; height: 20px;"></td> <td style="width: 20px; height: 20px;"></td> </tr> <tr> <td>億</td> <td>千</td> <td>百</td> <td>十</td> <td>一</td> </tr> </table>						億	千	百	十	一	万円
億	千	百	十	一								

質問 18 夫と離別した方（質問 5 で「3. 離婚」と答えた方）のみお答えください。それ以外の方については、11 ページ質問 22 へお進みください。

あなたの離別した夫との養育費の取り決めのことでおたずねします。

ア あなたは、離婚の際又はその後、子どもの養育費のことで、だれか（どこか）に相談しましたか。あてはまる主なもの 1 つに○をつけてください。

1. 親族	2. 知人・隣人	3. 県・市町村窓口、母子父子自立支援員
4. ひとり親家庭就業・自立支援センター <sup>※</sup>	5. 母子寡婦福祉団体	
6. 弁護士	7. 家庭裁判所	8. 養育費相談支援センター
9. その他（                      ）	10. 相談していない	

※ ひとり親家庭等就業・自立支援センター：ひとり親家庭等の就業相談や養育費相談に応じているほか、就職に有用な技能を修得する講習会を行っています。

○岩手県ひとり親家庭等就業・自立支援センター ☎019-654-9838

イ 養育費の取り決めの状況について、あてはまるものに○をつけてください。

1. 取り決めをしている	2. 取り決めをしていない
--------------	---------------

補問 1 取り決めの方法についてあてはまるものに○をつけてください。

1. 文書あり（判決、調停、審判など裁判所における取り決め、強制執行認諾条項付きの公正証書） <sup>※</sup>	
2. 文書あり（その他の文書）	3. 文書なし

※公正証書：法律の専門家である公証人が作成する公文書のことで、養育費の金額、支払方法等を公正証書で作成しておく、相手方が養育費を支払わない場合、訴訟を起こさなくても、不動産・動産・給料などの財産を差し押さえる強制執行が可能になります。  
詳しくは公証人役場へお問い合わせください。 ○盛岡公証人合同役場 ☎019-651-5828

→ 補問 2 あなたが養育費の取り決めをしていない理由のうち、もっとも近いもの 1 つに○をつけてください。

1. 養育費の取り決めができることを知らなかったから
2. 自分の収入等で経済的に問題がないから
3. 取り決めの交渉がわずらわしいから
4. 相手に支払う意思がないと思ったから
5. 相手に支払う能力がないと思ったから
6. 相手に養育費を請求できるとは思わなかったから
7. 子どもを引き取った方が、養育費を負担するものと思っていたから
8. 取り決めの交渉をしたが、まとまらなかったから
9. 現在交渉中又は今後交渉予定であるから
10. 相手から身体的・精神的暴力を受けたから
11. 相手と関わりたくないから
12. その他



質問 19 夫と離別した方（質問 5 で「3. 離婚」と答えた方）のみお答えください。

あなたの離婚した夫からの子どもの養育費の受給の状況について、あてはまるもの 1 つに○をつけてください。

1. 現在も受けている    2. 受けたことがあるが現在は受けていない    3. 受けたことがない

補問 「1. 現在も受けている」または「2. 受けたことがあるが現在は受けていない」と答えた方のみ、養育費の額を記入してください。

1. 月額 約  円    2. 決まっていない

質問 20 夫と離別した方（質問 5 で「3. 離婚」と答えた方）のみお答えください。

あなたの離別した夫と子どもとの面会交流※<sup>※</sup>のことでおたずねします。

※面会交流：子どもと離れて暮らしている父母が子どもと定期的又は継続的に会って話をしたり一緒に遊んだりして交流すること

ア あなたは、離婚の際又はその後、子どもの面会交流のことで、だれか（どこか）に相談しましたか。あてはまる主なもの 1 つに○をつけてください。

1. 親族                      2. 知人・隣人                      3. 県・市町村窓口、母子父子自立支援員  
4. ひとり親家庭就業・自立支援センター                      5. 母子寡婦福祉団体  
6. 弁護士                      7. 家庭裁判所                      8. 養育費相談支援センター  
9. その他（                      ）                      10. 相談していない

イ 面会交流の取り決めの状況について、あてはまるものに○をつけてください。

1. 取り決めている                      2. 取り決めていない

補問 1 取り決めの方法についてあてはまるものに○をつけてください。

1. 文書あり（判決、調停、審判など裁判所における取り決め、強制執行認諾条項付きの公正証書）  
2. 文書あり（その他の文書）    3. 文書なし

補問 2 あなたが面会交流の取り決めていない理由のうち、もっとも近いもの 1 つに○をつけてください。

1. 面会交流の取り決めができることを知らなかったから  
2. 取り決めの交渉がわずらわしいから  
3. 相手から身体的・精神的暴力や児童虐待があったから  
4. 相手と関わりたくないから  
5. 相手が面会交流を希望しないから  
6. 取り決めでなくても交流できるから  
7. 子どもの連れ去りや虐待の可能性があるから  
8. 子どもが会いたがらないから  
9. 相手が養育費を支払わない又は支払えないから  
10. 面会交流をすることが子どもの為にならないと思うから  
11. 親族が反対しているから  
12. 現在交渉中又は今後交渉予定であるから  
13. その他（                      ）

質問 21 夫と離別した方（質問 5 で「3. 離婚」と答えた方）のみお答えください。

あなたの離婚した夫と子どもとの面会交流の実施状況について、あてはまるもの 1 つに○をつけてください。

1. <u>現在面会交流を行っている</u>	2. <u>過去に行ったことがあるが、現在は行っていない</u>
3. <u>面会交流を行ったことがない</u>	

↓  
補問 1 「1.現在面会交流を行っている」または「2.過去に行ったことがあるが、現在は行っていない」と答えた方のみ、面会交流の頻度を選択してください。

1. 月 2 回以上	2. 月 1 回以上 2 回未満	3. 2～3 か月に 1 回以上
4. 4～6 か月に 1 回以上	5. 長期休暇中	6. 別途協議
7. その他 ( )		

→ 補問 2 「3.面会交流を行ったことがない」と答えた方のみ、面会交流実施の希望について、当てはまるものに○をつけてください。

面会交流を	1. 行いたい	2. <u>行いたくない</u>
-------	---------	------------------

↓  
補問 3 「2.行いたくない」と答えた方のみ、その理由を記入してください。また、どのような支援があれば面会交流を行いたいと思うか、記入してください。

理由	
必要な支援	



【福祉関係の制度についておたずねします】

質問 24 あなたは下欄の制度等を利用したことがありますか。(ア)から(ネ)のすべてについて、制度等を知っている場合は○をつけてください。また、利用状況であてはまるものに○をつけてください。

区 分	知っているものに○	1.利用している又は利用したことがある	利用したことがない	
			2.今後利用したい	3.今後利用するつもりはない
(ア) 市福祉事務所・町村福祉窓口、家庭児童相談室		1	2	3
(イ) 母子父子自立支援員・子育て支援員(広域振興局)		1	2	3
(ウ) 児童相談所・児童家庭支援センター		1	2	3
(エ) 婦人相談所(岩手県福祉総合相談センター内)		1	2	3
(オ) 民生委員・児童委員		1	2	3
(カ) 母子生活支援施設(旧母子寮)		1	2	3
(キ) 公共職業安定所(ハローワーク)		1	2	3
(ク) 公共職業能力開発施設		1	2	3
(ケ) 配偶者暴力相談支援センター ※1		1	2	3
(コ) 母子寡婦福祉連合会		1	2	3
(サ) 教育相談(岩手県総合教育センター)		1	2	3
(シ) 発達障がい者支援センター ※2		1	2	3
(ス) 養育費相談支援センター ※3		1	2	3
(セ) 夜間養護事業(トワイライトステイ) ※4		1	2	3
(ソ) 短期入所生活援助事業(ショートステイ) ※5		1	2	3
(タ) ひとり親家庭等日常生活支援事業 ※6		1	2	3
(チ) ひとり親家庭等就業・自立支援センター事業 ※7		1	2	3
(ツ) 自立支援教育訓練給付金事業 ※8		1	2	3
(テ) ファミリー・サポートセンター事業 ※9		1	2	3
(ト) 特別相談事業(法律相談) ※10		1	2	3
(ナ) 子ども食堂 ※11		1	2	3
(ニ) 学習支援事業 ※12		1	2	3
(ヌ) 高等学校卒業程度認定試験合格支援事業		1	2	3
(ネ) ひとり親家庭等総合相談支援事業 ※13		1	2	3

## 【参考】主な福祉関係制度

※1 配偶者暴力 相談支援センター	配偶者やパートナーからの暴力についての相談対応を行っている。 ○相談窓口 月～金 8:30～17:15 ☎019-629-9610 夜間 17:45～21:40 ☎019-652-4152 土日祝 9:00～21:40 ☎019-652-4152
※2 発達障がい者 支援センター	発達障がいに関する説明、関わり方、関係機関の情報提供、就労など、生活に関する ことを相談できる。 ○お問い合わせ 岩手県発達障がい者支援センター ☎019-601-3203
※3 養育費相談支援センタ ー	養育費や面会交流に関する電話やメールによる相談を受け付けている。 ○お問い合わせ 養育費相談支援センター ☎03-3980-4108 ✉ info@youikuhi.or.jp
※4 夜間養護事業 (トワイライストステイ)	保護者が仕事、その他の理由により、平日の夜間又は休日に不在となる家庭において、 児童を養育することが困難となった場合、その他緊急の場合において、その児童を児童 養護施設等において保護し、生活指導、食事の提供等を行う。
※5 短期入所生活援助事業 (ショートステイ)	保護者の疾病、冠婚葬祭、事故、出張、看護及び学校等の公的行事への参加等に対応し 一時的に養育・保護を行う。  ○夜間養護事業・短期入所生活援助事業に関するお問い合わせ 市在住者…お住まいの各市福祉事務所 町村在住者…お住まいの各町村役場福祉窓口 又は 最寄りの広域振興局保健福祉環境部・保健福祉環境センター
※6 ひとり親家庭等 日常生活支援事業	一時的な事情により生活環境が激変し、日常生活を営むことが困難になったひとり親家 庭及び寡婦の方に対し、家庭生活支援員を派遣、生活援助、保育サービスを提供する。 ○お問い合わせ お住まいの市町村窓口
※7 ひとり親家庭等就業・ 自立支援センター事業	ひとり親家庭の親等の就業相談や養育相談に応じているほか、就職に有用な技能を修得 する講習会を行っている。 ○お問い合わせ 岩手県ひとり親家庭等就業・自立支援センター ☎019-654-9838
※8 自立支援教育 訓練給付金事業	ひとり親世帯の親が、雇用保険制度の教育訓練給付の指定教育訓練講座を受講する場合、 その受講料の一部を助成する。 ○お問い合わせ 市在住者…お住まいの各市福祉事務所（市によっては事業を実施していない場合有） 町村在住者…お住まいの町村を管轄する広域振興局保健福祉環境部・ 保健福祉環境センター
※9 ファミリー・サポート センター事業	地域において育児等の援助を受けたい人と行いたい人が会員となり、育児等につ いて助け合う会員組織。 ○直接、ファミリー・サポートセンターにお問い合わせください。
※10 特別相談事業 (法律相談)	ひとり親家庭等が日常生活上抱えている諸問題について、弁護士による法律相談 を行う。 ○お問い合わせ 岩手県母子寡婦福祉連合会 ☎019-654-9838
※11 子ども食堂	子どもがひとりでも時間を過ごすことができ、無料あるいは安く食事ができる。
※12 学習支援事業	生活保護受給世帯等の子どもを対象とした学習会の開催や訪問型の学習支援。 ○お問い合わせ お住まいの市町村
※13 ひとり親家庭等 総合相談支援事業	支援を必要とするひとり親家庭等の相談対応を行い、相談内容に応じて適切な関 係機関に繋げる。 ○お問い合わせ 岩手県社会福祉協議会 ☎019-601-7021

【現在、あなたが困っていることについておたずねします】

質問 25 子どもに関する悩みについて、子どもごとにあてはまるものすべてを下欄の中から選択して番号で記入してください。また、「11.その他」の場合は「その他の場合」の欄に、子どもに関する悩みを記入してください。

子ども	悩みの内容	その他の場合
第1子 □ 歳	1. しつけ      2. 学 力      3. 教育費 4. 就 職      5. 非 行      6. 健康状態 7. 行動や癖    8. 障がい (発達障がいを含む) 9. 結婚問題    10. いじめ・不登校 11. その他     12. 特に悩みはない	
第2子 □ 歳	1. しつけ      2. 学 力      3. 教育費 4. 就 職      5. 非 行      6. 健康状態 7. 行動や癖    8. 障がい (発達障がいを含む) 9. 結婚問題    10. いじめ・不登校 11. その他     12. 特に悩みはない	
第3子 □ 歳	1. しつけ      2. 学 力      3. 教育費 4. 就 職      5. 非 行      6. 健康状態 7. 行動や癖    8. 障がい (発達障がいを含む) 9. 結婚問題    10. いじめ・不登校 11. その他     12. 特に悩みはない	
第4子 □ 歳	1. しつけ      2. 学 力      3. 教育費 4. 就 職      5. 非 行      6. 健康状態 7. 行動や癖    8. 障がい (発達障がいを含む) 9. 結婚問題    10. いじめ・不登校 11. その他     12. 特に悩みはない	
第5子 □ 歳	1. しつけ      2. 学 力      3. 教育費 4. 就 職      5. 非 行      6. 健康状態 7. 行動や癖    8. 障がい (発達障がいを含む) 9. 結婚問題    10. いじめ・不登校 11. その他     12. 特に悩みはない	
第6子 □ 歳	1. しつけ      2. 学 力      3. 教育費 4. 就 職      5. 非 行      6. 健康状態 7. 行動や癖    8. 障がい (発達障がいを含む) 9. 結婚問題    10. いじめ・不登校 11. その他     12. 特に悩みはない	

質問 26 **あなた自身が困っていること**について、下記番号の中からあてはまるものを優先順位の高い順に3つまで番号で選択し、具体的な内容を記入してください。

順位	番号	具体的な内容
1		
2		
3		

- |              |                         |           |           |
|--------------|-------------------------|-----------|-----------|
| 1. 住居について    | 2. 仕事について               | 3. 家計について | 4. 家事について |
| 5. 自身の健康について | 6. 親族の健康について (介護のことを含む) |           | 7. 人間関係   |
| 8. その他       | 9. 特にない                 |           |           |

補問 1 1~8 と答えた方のみ、優先順位が一番高い困りごとの**相談相手**についてあてはまるもの1つに○をつけてください。

- |              |        |          |
|--------------|--------|----------|
| 1. <u>いる</u> | 2. 欲しい | 3. 必要がない |
|--------------|--------|----------|

補問 2 「1.いる」と答えた方のみ、その相談相手について、あてはまるもの1つに○をつけてください。

- |                       |             |                      |
|-----------------------|-------------|----------------------|
| 1. 親族                 | 2. 知人・隣人    | 3. 県・市町村窓口、母子父子自立支援員 |
| 4. ひとり親家庭等就業・自立支援センター | 5. 母子寡婦福祉団体 |                      |
| 6. 弁護士                | 7. 家庭裁判所    | 8. 養育費相談支援センター       |
| 9. その他 ( )            |             |                      |

質問 27 **お子さんの進学**はどこまでを考えていますか。子どもごとにあてはまるもの1つに○をつけてください。

子ども	進学の希望
<input type="text"/> 歳	1. 中学校 2. 高校 3. 高等専門学校 4. 短大 5. 大学・大学院 6. 専門学校・各種学校 7. その他 ( )
<input type="text"/> 歳	1. 中学校 2. 高校 3. 高等専門学校 4. 短大 5. 大学・大学院 6. 専門学校・各種学校 7. その他 ( )
<input type="text"/> 歳	1. 中学校 2. 高校 3. 高等専門学校 4. 短大 5. 大学・大学院 6. 専門学校・各種学校 7. その他 ( )
<input type="text"/> 歳	1. 中学校 2. 高校 3. 高等専門学校 4. 短大 5. 大学・大学院 6. 専門学校・各種学校 7. その他 ( )
<input type="text"/> 歳	1. 中学校 2. 高校 3. 高等専門学校 4. 短大 5. 大学・大学院 6. 専門学校・各種学校 7. その他 ( )
<input type="text"/> 歳	1. 中学校 2. 高校 3. 高等専門学校 4. 短大 5. 大学・大学院 6. 専門学校・各種学校 7. その他 ( )

質問 28 あなたの最終学歴について、あてはまるもの 1 つに○をつけてください。

1. 中学校	2. 高校	3. 高等専門学校	4. 短大
5. 大学・大学院	6. 専門学校・各種学校	7. その他 ( )	

**【感染症等の影響についておたずねします】**

質問 29 現在の生活は、新型コロナウイルス感染症や物価高騰の影響によりどのように変わりましたか。あてはまるものすべてに○をつけてください。

1. 世帯全体の収入の変化
2. 生活に必要な支出の変化
3. お金が足りなくて、必要な食料や衣服を変えないこと
4. お子さんと話をする事
5. 家庭内で言い争ったり、もめごとが起こること
6. あなた自身がイライラや不安を感じたり、気分が沈むこと
7. お子さんに手を挙げたり、きつくしかったりした

質問 30 新型コロナウイルス感染症や物価高騰の影響で、次のようなことを経験しましたか。あてはまるものすべてに○をつけてください。

1. 希望しない形での転職	2. 失業（職場都合での失業）
3. 退職（自主退職）	4. 勤務先の増加（ダブルワーク等）・副業
5. 希望しない勤務形態（パート等）の変化	6. 希望しない労働時間の減少
7. 希望しない時間帯・曜日での勤務	8. 収入の減少
9. 上記のようなことは経験していない	

質問 31 ひとり親家庭支援に関して、ご意見等がございましたら、ご記入願います。


- ◆ ご協力ありがとうございました。
- ◆ 同封の返信用封筒（切手不要）に入れて、令和5年12月20日（月）〔必着〕で投函をお願いします。



令和5年度 岩手県ひとり親世帯等調査票 (父子世帯用)

※記入上のお願い

- この調査票は、**父子世帯の父の方**が記入してください。
- お答えは、**当てはまる番号に○**を付けてください。
- の中には、あてはまる**数字を記入**してください。
- 回答に迷う場合は、**お気持ちやお考えにできる限り近いもの**を選んでください。
- お答えになりたくない質問には、無回答のまま次の質問に進んでください。**
- 障害などのためにご自分で記入のできない方については**保護者(介護者)**等が協力して回答してください。
- この調査票は、**令和5年8月1日現在**の状況について記入をお願いします。

あなたがお住まいの市町村名	
---------------	--

質問1 あなたの年齢について、あてはまるもの1つに○をつけてください。

年 齢	1. 20歳未満	2. 20～29歳	3. 30～39歳
	4. 40～49歳	5. 50歳以上	

**【世帯の状況についておたずねします】**

質問2 あなたのお子さん (令和5年8月1日時点で20歳未満のお子さんに限る)の年齢を記入し、性別及び就学・就労状況欄のあてはまるもの1つに○をつけてください。また、合計の人数を記入してください。(記入欄が不足の場合は、余白に欄を書き足してご記入願います。)

年 齢	性 別	就 学・就 労 状 況
<input type="text"/> 歳	1. 男 2. 女	1. 小学校入学前 2. 小学生 3. 中学生 4. 高校生 5. 高等専門学校生 6. 短大生 7. 大学生 8. 専門学校生・各種学校生 9. 就労 10. その他
<input type="text"/> 歳	1. 男 2. 女	1. 小学校入学前 2. 小学生 3. 中学生 4. 高校生 5. 高等専門学校生 6. 短大生 7. 大学生 8. 専門学校生・各種学校生 9. 就労 10. その他
<input type="text"/> 歳	1. 男 2. 女	1. 小学校入学前 2. 小学生 3. 中学生 4. 高校生 5. 高等専門学校生 6. 短大生 7. 大学生 8. 専門学校生・各種学校生 9. 就労 10. その他
<input type="text"/> 歳	1. 男 2. 女	1. 小学校入学前 2. 小学生 3. 中学生 4. 高校生 5. 高等専門学校生 6. 短大生 7. 大学生 8. 専門学校生・各種学校生 9. 就労 10. その他
<input type="text"/> 歳	1. 男 2. 女	1. 小学校入学前 2. 小学生 3. 中学生 4. 高校生 5. 高等専門学校生 6. 短大生 7. 大学生 8. 専門学校生・各種学校生 9. 就労 10. その他
<input type="text"/> 歳	1. 男 2. 女	1. 小学校入学前 2. 小学生 3. 中学生 4. 高校生 5. 高等専門学校生 6. 短大生 7. 大学生 8. 専門学校生・各種学校生 9. 就労 10. その他
計	<input type="text"/> 人 男 <input type="text"/> 人 女 <input type="text"/> 人	—

質問3 あなたと同居している方の人数を、下の区分欄ごとにそれぞれの人数を記入してください。

**(あなた本人と20歳未満のお子さんは除きます。20歳以上のお子さんについては、「その他」に記入してください。)**

あなたの父母	あなたの兄弟姉妹	あなたの祖父母	その他
□	□	□	□
人	人	人	人

質問4 あなたが**父子世帯になった年齢**について、あてはまるもの1つに○をつけてください。

父子世帯となった 当時の年齢	1. 20歳未満	2. 20～29歳	3. 30～39歳
	4. 40～49歳	5. 50歳以上	

質問5 あなたが**父子世帯になった理由**について、あてはまるもの1つに○をつけてください。

あなたが配偶者と2度以上離死別しているような場合は、直近の離死別の状況を記入してください。

・死別 ( 1. 交通事故 2. その他の死亡 )
・生別 ( 3. 離婚 4. 未婚 5. 遺棄 6. 行方不明 7. その他 )



※遺棄：あなたの配偶者が児童と同居しないで監護義務を放棄している場合

補問 離婚の種別について、あてはまるものに○をつけてください。

1. 協議離婚 (夫婦の離婚意志の合意と届出のみで離婚が成立した場合)
2. 調停離婚 (協議離婚が調わない場合に、家庭裁判所による調停によって夫婦が合意に達し、調停調書に記載されることにより離婚が成立した場合)
3. 審判離婚 (調停が成立しない場合に、家庭裁判所が職権で離婚を認め、それに対する当事者からの異議申立なく離婚が成立した場合)
4. 裁判離婚 (和解離婚、認諾離婚及び判決離婚の場合)

### 【住居の状況についておたずねします】

質問6 あなたの**住居の状況**について、あてはまるもの1つに○をつけてください。

1. 持家	2. 公営住宅	3. 民間の借家・借間 (アパート)
4. 社宅など	5. 親族等と同居	6. その他 ( )

質問7 公営住宅に入居していない方 (質問6で3～6と答えた方) におたずねします。

**公営住宅の入居の希望**について、あてはまるものに○をつけてください。

1. 希望する (応募した経験あり)	2. 希望する (応募した経験なし)
3. 希望しない	

補問 希望しない、または応募をしない理由について、あてはまるものに○をつけてください。

1. 応募方法が分からない	2. 要件に該当しない
3. 家賃が高い	4. 建物が古い
5. 不便な場所にある	6. その他 ( )

【仕事と収入についておたずねします】

質問 8 あなたの持っている**各種資格等の有無**について、あてはまるものに○をつけてください。

1. 有	2. 無
------	------

補問 あなたがお持ちの資格等について下記の中から**3つまで番号**で記入してください。

--	--	--

- |                 |            |           |           |         |
|-----------------|------------|-----------|-----------|---------|
| 1. 簿記           | 2. ホームヘルパー | 3. 教員     | 4. 看護師    | 5. 准看護師 |
| 6. 調理師          | 7. 理・美容師   | 8. パソコン   | 9. 外国語    | 10. 栄養士 |
| 11. 介護福祉士       | 12. 保育士    | 13. 理学療法士 | 14. 作業療法士 |         |
| 15. 大型・第二種自動車免許 | 16. 医療事務   | 17. 行政書士  |           |         |
| 18. その他 (       |            | )         |           |         |

【高等職業訓練促進給付金等事業についておたずねします】

**高等職業訓練促進給付金等事業**

養成機関に在学し、就職に有利な資格の取得を目指すひとり親家庭の親に対して入学準備金や就職準備金を貸し付けるものです。養成機関の課程を修了し、かつ、資格取得した日から1年以内に就職し、取得した資格が必要な業務に5年間従事したときは、貸付金の返還が免除されます。

○支給額

高等職業訓練促進給付金

市町村民税非課税世帯：月額 10 万円 市町村民税課税：世帯月額 70,500 円

高等職業訓練終了支援給付金

市町村民税非課税世帯：5 万円 市町村民税課税世帯：25,000 円

○対象資格の例

看護師、介護福祉士、保育士、歯科衛生士、理学療法士、作業療法士等

○お問合せ・申請窓口

市在住者：お住まいの各市福祉事務所

町村在住者：お住まいの町村を管轄する広域振興局保健福祉環境部・保健福祉環境センター

質問 9

ア **高等職業訓練促進給付金等事業の利用**について、あてはまるもの1つに○をつけてください。

利用している または利用したことがある	利用したことがない	
	今後利用したい	今後利用するつもりはない
1	2	3

イ 高等職業訓練促進給付金等事業について、**どのような制度であれば利用しやすくなる**と思いますか。あてはまるものすべてに○をつけてください。

- |                  |                        |            |
|------------------|------------------------|------------|
| 1. 子どもの預け先の確保    | 2. 給付金の増額              | 3. 対象資格の追加 |
| 4. 休日・夜間の相談対応の実施 | 5. わかりやすいパンフレットによるお知らせ |            |
| 6. その他 (         |                        | )          |

質問 10 あなたの就業形態についておたずねします。

ア あなたが**父子世帯になる前の就業形態**について、主なもの1つに○をつけてください。

1. 正規の職員・従業員	2. 労働者派遣事業所の派遣社員	3. パート・アルバイト等
4. 会社などの役員	5. 自営業（農林水産業を含む）	6. 家族従業者 <sup>※</sup>
7. その他（	8. 不就業（仕事はしていなかった）	

※家族従業者：農家や個人商店などで、農作業や店の仕事などを手伝っている家族の方

イ あなたは父子世帯になったことがきっかけで、**転職または就職**をしましたか。

1. <u>転職をした</u> -----	↓ 5 ページ 「ウ」へ
2. <u>就職をした</u> ----> 補問3へ	
3. 転職・就職はしていない ----->	

補問1 転職した理由のうちあてはまるもの全てに○をつけてください。

1. 収入が少ない	2. 勤め先が自宅から遠い
3. 健康状態がすぐれない	4. 職場環境になじめない
5. 労働時間があわない	6. 社会保険がない又は不十分
7. 休みが少ない	8. 身分が安定していない
9. 経験や能力が発揮できない	10. 子どもの預け先がない
11. 自営業等で就業していたが離婚したため	12. その他（

補問2 あなたが転職または就職をする際に、**困ったこと**がありましたか。また、**支援をして欲しかったこと**はありますか。具体的に記入してください。

困ったこと	
支援が欲しかったこと	

補問3 転職または就職で困ったことについて、誰かに相談しましたか。あてはまるもの1つに○をつけてください。

1. <u>相談した</u>	2. 相談しなかった -----> 補問5へ
----------------	------------------------

補問4 「1.相談した」と答えた方のみ、その**相談相手**について、あてはまるもの1つに○をつけてください。

1. 親 族	2. 知人・隣人	3. 公共職業安定所（ハローワーク）
4. 母子父子自立支援員等	5. 民生・児童委員	6. 母子寡婦福祉団体
7. 公的機関（広域振興局、市福祉事務所、町村役場等）		
8. その他（		

補問5 「2.相談しなかった」と答えた方のみ、**その理由**について、あてはまるもの1つに○をつけてください。

1. 自分の力で問題を解決できたから	2. 相談できる相手がいなかったから
3. どこに相談したらいいのかわからなかったから	4. その他（



質問 15 あなたは現在、主な仕事以外に別の仕事（副業）をしていますか。

- |                            |
|----------------------------|
| 1. していない<br>2. <u>している</u> |
|----------------------------|



補問 1 副業を始めた理由について、あてはまる主なもの 1 つに○をつけてください。

- |   |
|---|
| 1. 主な仕事だけでは家計が苦しいから<br>2. 離婚した妻からの養育費の受給が止まったから<br>3. その他 ( ) |
|---|

補問 2 どのような副業をしていますか。あてはまる主なもの 1 つに○をつけてください。

- |              |                   |               |
|--------------|-------------------|---------------|
| 1. 管理的職業従事者  | 2. 専門的・技術的職業従事者   | 3. 事務従事者      |
| 4. 販売従事者     | 5. サービス職業従事者      | 6. 保安職業従事者    |
| 7. 農林・漁業従事者  | 8. 生産工程従事者及び労務従事者 | 9. 輸送・機械運転従事者 |
| 10. 建設・採掘従事者 | 11. 運搬・清掃・包装等従事者  | 12. その他 ( )   |

質問 16 現在、不就業の方（質問 10 の中で「8. 不就業（仕事はしていない）」と答えた方）のみお答えください。それ以外の方については、7 ページ質問 17 へお進みください。

ア 就職していない（就職できない）理由のうち、主なもの 1 つに○をつけてください。

- |                   |                        |
|-------------------|------------------------|
| 1. 求職中である         | 2. 病気（病弱）で働けない         |
| 3. 子どもの預け先がない     | 4. 職業訓練を受けたり、技術を修得中である |
| 5. 収入面で条件の合う仕事がない | 6. 勤務時間の面で条件の合う仕事がない   |
| 7. その他 ( )        |                        |

イ 今後の就職希望について、もっとも希望する就業形態 1 つに○をつけてください。また、就職する際に必要な支援があれば、記入してください。

希望する 就労形態	1. 正規の職員・従業員 2. 労働者派遣事業所の派遣社員 3. パート・アルバイト等 4. 会社などの役員 5. 自営業（農林水産業を含む） 6. 家族従業者 7. その他 ( )
希望する 支援等	

質問 17 家計についておたずねします。

ア あなたの世帯の令和4年分の**月平均総収入及び収入の内訳**について、それぞれあてはまるものを右欄の中から選択し、番号で記入してください。

(※月平均総収入には、全ての収入(生活保護法に基づく給付、児童扶養手当等の社会保障給付金、就労収入、養育費、仕送り、家賃・地代の収入等)を含めてください。)

区 分	番 号
世帯全体の月平均総収入	
うち、あなたの月平均就労収入	
うち、生活保護による収入	
うち、年金給付による収入	
うち、児童扶養手当による収入	

1. 該当なし	9. 15～16万円未満
2. 5万円未満	10. 16～17万円未満
3. 5～10万円未満	11. 17～18万円未満
4. 10～11万円未満	12. 18～19万円未満
5. 11～12万円未満	13. 19～20万円未満
6. 12～13万円未満	14. 20～25万円未満
7. 13～14万円未満	15. 25～30万円未満
8. 14～15万円未満	16. 30万円以上

イ あなたの**現在の預貯金額**(財形貯蓄、株式・債権等を含む)を記入してください。

約	<table border="1" style="width: 100%; text-align: center;"> <tr> <td style="width: 20%; height: 20px;"></td> <td style="width: 20%; height: 20px;"></td> <td style="width: 20%; height: 20px;"></td> <td style="width: 20%; height: 20px;"></td> <td style="width: 20%; height: 20px;"></td> </tr> <tr> <td>億</td> <td>千</td> <td>百</td> <td>十</td> <td>一</td> </tr> </table>						億	千	百	十	一	万円
億	千	百	十	一								

ウ あなたが**現在借りているお金**の額を記入してください。

約	<table border="1" style="width: 100%; text-align: center;"> <tr> <td style="width: 20%; height: 20px;"></td> <td style="width: 20%; height: 20px;"></td> <td style="width: 20%; height: 20px;"></td> <td style="width: 20%; height: 20px;"></td> <td style="width: 20%; height: 20px;"></td> </tr> <tr> <td>億</td> <td>千</td> <td>百</td> <td>十</td> <td>一</td> </tr> </table>						億	千	百	十	一	万円
億	千	百	十	一								

質問 18 妻と離別した方（質問 5 で「3. 離婚」と答えた方）のみお答えください。それ以外の方については、11 ページ質問 22 へお進みください。

あなたの離別した妻との養育費の取り決めのことでおたずねします。

ア あなたは、離婚の際又はその後、子どもの養育費のことで、だれか（どこか）に相談しましたか。あてはまる主なもの 1 つに○をつけてください。

1. 親族	2. 知人・隣人	3. 県・市町村窓口、母子父子自立支援員
4. ひとり親家庭就業・自立支援センター <sup>※</sup>	5. 母子寡婦福祉団体	
6. 弁護士	7. 家庭裁判所	8. 養育費相談支援センター
9. その他（ ）	10. 相談していない	

※ ひとり親家庭等就業・自立支援センター：ひとり親家庭等の就業相談や養育費相談に応じているほか、就職に有用な技能を修得する講習会を行っています。

○岩手県ひとり親家庭等就業・自立支援センター ☎019-654-9838

イ 養育費の取り決めの状況について、あてはまるものに○をつけてください。

1. 取り決めをしている	2. 取り決めをしていない
--------------	---------------

補問 1 取り決めの方法についてあてはまるものに○をつけてください。

1. 文書あり（判決、調停、審判など裁判所における取り決め、強制執行認諾条項付きの公正証書） <sup>※</sup>	
2. 文書あり（その他の文書）	3. 文書なし

※公正証書：法律の専門家である公証人が作成する公文書のことです。養育費の金額、支払方法等を公正証書で作成しておくこと、相手方が養育費を支払わない場合、訴訟を起こさなくても、不動産・動産・給料などの財産を差し押さえる強制執行が可能になります。  
詳しくは公証人役場へお問い合わせください。 ○盛岡公証人合同役場 ☎019-651-5828

→ 補問 2 あなたが養育費の取り決めをしていない理由のうち、もっとも近いもの 1 つに○をつけてください。

1. 養育費の取り決めができることを知らなかったから
2. 自分の収入等で経済的に問題がないから
3. 取り決めの交渉がわずらわしいから
4. 相手に支払う意思がないと思ったから
5. 相手に支払う能力がないと思ったから
6. 相手に養育費を請求できるとは思わなかったから
7. 子どもを引き取った方が、養育費を負担するものと思っていたから
8. 取り決めの交渉をしたが、まとまらなかったから
9. 現在交渉中又は今後交渉予定であるから
10. 相手から身体的・精神的暴力を受けたから
11. 相手と関わりたくないから
12. その他



質問 19 妻と離別した方（質問 5 で「3. 離婚」と答えた方）のみお答えください。

あなたの離婚した妻からの子どもの**養育費の受給**の状況について、あてはまるもの 1 つに○をつけてください。

1. 現在も受けている    2. 受けたことがあるが現在は受けていない    3. 受けたことがない

補問 「1. 現在も受けている」または「2. 受けたことがあるが現在は受けていない」と答えた方のみ、**養育費の額**を記入してください。

1. 月額 約  円    2. 決まっていない

質問 20 妻と離別した方（質問 5 で「3. 離婚」と答えた方）のみお答えください。

あなたの離別した妻と子どもとの**面会交流**※<sup>※</sup>のことでおたずねします。

※面会交流：子どもと離れて暮らしている父母が子どもと定期的又は継続的に会って話をしたり一緒に遊んだりして交流すること

ア あなたは、離婚の際またはその後、子どもの面会交流のことで、だれか（どこか）に相談しましたか。あてはまる主なもの 1 つに○をつけてください。

1. 親族                      2. 知人・隣人                      3. 県・市町村窓口、母子父子自立支援員  
4. ひとり親家庭就業・自立支援センター                      5. 母子寡婦福祉団体  
6. 弁護士                      7. 家庭裁判所                      8. 養育費相談支援センター  
9. その他（                      ）                      10. 相談していない

イ 面会交流の**取り決めの状況**について、あてはまるものに○をつけてください。

1. 取り決めている                      2. 取り決めている

補問 1 **取り決めの方法**についてあてはまるものに○をつけてください。

1. 文書あり（判決、調停、審判など裁判所における取り決め、強制執行認諾条項付きの公正証書）  
2. 文書あり（その他の文書）    3. 文書なし

補問 2 あなたが面会交流の**取り決めている理由**のうち、もっとも近いもの 1 つに○をつけてください。

1. 面会交流の取り決めができることを知らなかったから  
2. 取り決めの交渉がわずらわしいから  
3. 相手から身体的・精神的暴力や児童虐待があったから  
4. 相手と関わりたくないから  
5. 相手が面会交流を希望しないから  
6. 取り決めでなくても交流できるから  
7. 子どもの連れ去りや虐待の可能性があるから  
8. 子どもが会いたがらないから  
9. 相手が養育費を支払わない又は支払えないから  
10. 面会交流をすることが子どもの為にならないと思うから  
11. 親族が反対しているから  
12. 現在交渉中又は今後交渉予定であるから  
13. その他（                      ）

質問 21 妻と離別した方（質問 5 で「3. 離婚」と答えた方）のみお答えください。

あなたの離婚した妻と子どもとの**面会交流の実施状況**について、あてはまるもの 1 つに○をつけてください。

1. <u>現在面会交流を行っている</u>	2. <u>過去に行ったことがあるが、現在は行っていない</u>
3. <u>面会交流を行ったことがない</u>	

補問 1 「1.現在面会交流を行っている」または「2.過去に行ったことがあるが、現在は行っていない」と答えた方のみ、**面会交流の頻度**を選択してください。

1. 月 2 回以上	2. 月 1 回以上 2 回未満	3. 2～3 か月に 1 回以上
4. 4～6 か月に 1 回以上	5. 長期休暇中	6. 別途協議
7. その他 ( )		

→ 補問 2 「3.面会交流を行ったことがない」と答えた方のみ、**面会交流実施の希望**について、当てはまるものに○をつけてください。

面会交流を	1. 行いたい	2. <u>行いたくない</u>
-------	---------	------------------

補問 3 「2.行いたくない」と答えた方のみ、その理由を記入してください。また、どのような支援があれば面会交流を行いたいと思うか、記入してください。

理由	
必要な支援	



【福祉関係の制度についておたずねします】

質問 24 あなたは下欄の制度等を利用したことがありますか。(ア)から(ネ)のすべてについて、制度等を知っている場合は○をつけてください。また、利用状況であてはまるものに○をつけてください。

区 分	知っているものに○	1.利用している又は利用したことがある	利用したことがない	
			2.今後利用したい	3.今後利用するつもりはない
(ア) 市福祉事務所・町村福祉窓口、家庭児童相談室		1	2	3
(イ) 母子父子自立支援員・子育て支援員(広域振興局)		1	2	3
(ウ) 児童相談所・児童家庭支援センター		1	2	3
(エ) 婦人相談所(岩手県福祉総合相談センター内)		1	2	3
(オ) 民生委員・児童委員		1	2	3
(カ) 母子生活支援施設(旧母子寮)		1	2	3
(キ) 公共職業安定所(ハローワーク)		1	2	3
(ク) 公共職業能力開発施設		1	2	3
(ケ) 配偶者暴力相談支援センター ※1		1	2	3
(コ) 母子寡婦福祉連合会		1	2	3
(サ) 教育相談(岩手県総合教育センター)		1	2	3
(シ) 発達障がい者支援センター ※2		1	2	3
(ス) 養育費相談支援センター ※3		1	2	3
(セ) 夜間養護事業(トワイライトステイ) ※4		1	2	3
(ソ) 短期入所生活援助事業(ショートステイ) ※5		1	2	3
(タ) ひとり親家庭等日常生活支援事業 ※6		1	2	3
(チ) ひとり親家庭等就業・自立支援センター事業 ※7		1	2	3
(ツ) 自立支援教育訓練給付金事業 ※8		1	2	3
(テ) ファミリー・サポートセンター事業 ※9		1	2	3
(ト) 特別相談事業(法律相談) ※10		1	2	3
(ナ) 子ども食堂 ※11		1	2	3
(ニ) 学習支援事業 ※12		1	2	3
(ヌ) 高等学校卒業程度認定試験合格支援事業		1	2	3
(ネ) ひとり親家庭等総合相談支援事業 ※13		1	2	3

## 【参考】主な福祉関係制度

※1 配偶者暴力 相談支援センター	配偶者やパートナーからの暴力についての相談対応を行っている。 ○相談窓口 月～金 8:30～17:15 ☎019-629-9610 夜間 17:45～21:40 ☎019-652-4152 土日祝 9:00～21:40 ☎019-652-4152
※2 発達障がい者 支援センター	発達障がいに関する説明、関わり方、関係機関の情報提供、就労など、生活に関する ことを相談できる。 ○お問い合わせ 岩手県発達障がい者支援センター ☎019-601-3203
※3 養育費相談支援センタ ー	養育費や面会交流に関する電話やメールによる相談を受け付けている。 ○お問い合わせ 養育費相談支援センター ☎03-3980-4108 ✉ info@youikuhi.or.jp
※4 夜間養護事業 (トワイライトステイ)	保護者が仕事、その他の理由により、平日の夜間又は休日に不在となる家庭において、 児童を養育することが困難となった場合、その他緊急の場合において、その児童を児童 養護施設等において保護し、生活指導、食事の提供等を行う。
※5 短期入所生活援助事業 (ショートステイ)	保護者の疾病、冠婚葬祭、事故、出張、看護及び学校等の公的行事への参加等に対応し 一時的に養育・保護を行う。  ○夜間養護事業・短期入所生活援助事業に関するお問い合わせ 市在住者…お住まいの各市福祉事務所 町村在住者…お住まいの各町村役場福祉窓口 又は 最寄りの広域振興局保健福祉環境部・保健福祉環境センター
※6 ひとり親家庭等 日常生活支援事業	一時的な事情により生活環境が激変し、日常生活を営むことが困難になったひとり親家 庭及び寡婦の方に対し、家庭生活支援員を派遣、生活援助、保育サービスを提供する。 ○お問い合わせ お住まいの市町村窓口
※7 ひとり親家庭等就業・ 自立支援センター事業	ひとり親家庭の親等の就業相談や養育相談に応じているほか、就職に有用な技能を修得 する講習会を行っている。 ○お問い合わせ 岩手県ひとり親家庭等就業・自立支援センター ☎019-654-9838
※8 自立支援教育 訓練給付金事業	ひとり親世帯の親が、雇用保険制度の教育訓練給付の指定教育訓練講座を受講する場合、 その受講料の一部を助成する。 ○お問い合わせ 市在住者…お住まいの各市福祉事務所（市によっては事業を実施していない場合有） 町村在住者…お住まいの町村を管轄する広域振興局保健福祉環境部・ 保健福祉環境センター
※9 ファミリー・サポート センター事業	地域において育児等の援助を受けたい人と行いたい人が会員となり、育児等につ いて助け合う会員組織。 ○直接、ファミリー・サポートセンターにお問い合わせください。
※10 特別相談事業 (法律相談)	ひとり親家庭等が日常生活上抱えている諸問題について、弁護士による法律相談 を行う。 ○お問い合わせ 岩手県母子寡婦福祉連合会 ☎019-654-9838
※11 子ども食堂	子どもがひとりでも時間を過ごすことができ、無料あるいは安く食事ができる。
※12 学習支援事業	生活保護受給世帯等の子どもを対象とした学習会の開催や訪問型の学習支援。 ○お問い合わせ お住まいの市町村
※13 ひとり親家庭等 総合相談支援事業	支援を必要とするひとり親家庭等の相談対応を行い、相談内容に応じて適切な関 係機関に繋げる。 ○お問い合わせ 岩手県社会福祉協議会 ☎019-601-7021

【現在、あなたが困っていることについておたずねします】

質問 25 子どもに関する悩みについて、子どもごとにあてはまるものすべてを下欄の中から選択して番号で記入してください。また、「11.その他」の場合は「その他の場合」の欄に、子どもに関する悩みを記入してください。

子ども	悩みの内容	その他の場合
第1子 □ 歳	1. しつけ      2. 学 力      3. 教育費 4. 就 職      5. 非 行      6. 健康状態 7. 行動や癖    8. 障がい (発達障がいを含む) 9. 結婚問題    10. いじめ・不登校 11. その他     12. 特に悩みはない	
第2子 □ 歳	1. しつけ      2. 学 力      3. 教育費 4. 就 職      5. 非 行      6. 健康状態 7. 行動や癖    8. 障がい (発達障がいを含む) 9. 結婚問題    10. いじめ・不登校 11. その他     12. 特に悩みはない	
第3子 □ 歳	1. しつけ      2. 学 力      3. 教育費 4. 就 職      5. 非 行      6. 健康状態 7. 行動や癖    8. 障がい (発達障がいを含む) 9. 結婚問題    10. いじめ・不登校 11. その他     12. 特に悩みはない	
第4子 □ 歳	1. しつけ      2. 学 力      3. 教育費 4. 就 職      5. 非 行      6. 健康状態 7. 行動や癖    8. 障がい (発達障がいを含む) 9. 結婚問題    10. いじめ・不登校 11. その他     12. 特に悩みはない	
第5子 □ 歳	1. しつけ      2. 学 力      3. 教育費 4. 就 職      5. 非 行      6. 健康状態 7. 行動や癖    8. 障がい (発達障がいを含む) 9. 結婚問題    10. いじめ・不登校 11. その他     12. 特に悩みはない	
第6子 □ 歳	1. しつけ      2. 学 力      3. 教育費 4. 就 職      5. 非 行      6. 健康状態 7. 行動や癖    8. 障がい (発達障がいを含む) 9. 結婚問題    10. いじめ・不登校 11. その他     12. 特に悩みはない	

質問 26 **あなた自身が困っていること**について、下記番号の中からあてはまるものを優先順位の高い順に3つまで番号で選択し、具体的な内容を記入してください。

順位	番号	具体的な内容
1		
2		
3		

- |              |                         |           |           |
|--------------|-------------------------|-----------|-----------|
| 1. 住居について    | 2. 仕事について               | 3. 家計について | 4. 家事について |
| 5. 自身の健康について | 6. 親族の健康について (介護のことも含む) |           | 7. 人間関係   |
| 8. その他       | 9. 特にない                 |           |           |

補問 1 1~8 と答えた方のみ、優先順位が一番高い困りごとの**相談相手**についてあてはまるもの1つに○をつけてください。

- |              |        |          |
|--------------|--------|----------|
| 1. <u>いる</u> | 2. 欲しい | 3. 必要がない |
|--------------|--------|----------|

補問 2 「1.いる」と答えた方のみ、その相談相手について、あてはまるもの1つに○をつけてください。

- |                       |             |                      |
|-----------------------|-------------|----------------------|
| 1. 親族                 | 2. 知人・隣人    | 3. 県・市町村窓口、母子父子自立支援員 |
| 4. ひとり親家庭等就業・自立支援センター | 5. 母子寡婦福祉団体 |                      |
| 6. 弁護士                | 7. 家庭裁判所    | 8. 養育費相談支援センター       |
| 9. その他 ( )            |             |                      |

質問 27 **お子さんの進学**はどこまでを考えていますか。子ども毎にあてはまるもの1つに○をつけてください。

子ども	進学の希望
□歳	1. 中学校 2. 高校 3. 高等専門学校 4. 短大 5. 大学・大学院 6. 専門学校・各種学校 7. その他 ( )
□歳	1. 中学校 2. 高校 3. 高等専門学校 4. 短大 5. 大学・大学院 6. 専門学校・各種学校 7. その他 ( )
□歳	1. 中学校 2. 高校 3. 高等専門学校 4. 短大 5. 大学・大学院 6. 専門学校・各種学校 7. その他 ( )
□歳	1. 中学校 2. 高校 3. 高等専門学校 4. 短大 5. 大学・大学院 6. 専門学校・各種学校 7. その他 ( )
□歳	1. 中学校 2. 高校 3. 高等専門学校 4. 短大 5. 大学・大学院 6. 専門学校・各種学校 7. その他 ( )
□歳	1. 中学校 2. 高校 3. 高等専門学校 4. 短大 5. 大学・大学院 6. 専門学校・各種学校 7. その他 ( )

質問 28 **あなたの最終学歴**について、あてはまるもの1つに○をつけてください。

1. 中学校	2. 高校	3. 高等専門学校	4. 短大
5. 大学・大学院	6. 専門学校・各種学校	7. その他 ( )	

**【感染症等の影響についておたずねします】**

質問 29 現在の生活は、新型コロナウイルス感染症や物価高騰の影響によりどのように変わりましたか。あてはまるものすべてに○をつけてください。

1. 世帯全体の収入の変化
2. 生活に必要な支出の変化
3. お金が足りなくて、必要な食料や衣服を変えないこと
4. お子さんと話をする事
5. 家庭内で言い争ったり、もめごとが起こること
6. あなた自身がイライラや不安を感じたり、気分が沈むこと
7. お子さんに手を挙げたり、きつくしかったりした

質問 30 新型コロナウイルス感染症や物価高騰の影響で、次のようなことを経験しましたか。あてはまるものすべてに○をつけてください。

1. 希望しない形での転職	2. 失業（職場都合での失業）
3. 退職（自主退職）	4. 勤務先の増加（ダブルワーク等）・副業
5. 希望しない勤務形態（パート等）の変化	6. 希望しない労働時間の減少
7. 希望しない時間帯・曜日での勤務	8. 収入の減少
9. 上記のようなことは経験していない	

質問 31 ひとり親家庭支援に関して、ご意見等がございましたら、ご記入願います。


◆ ご協力ありがとうございました。

◆ 同封の返信用封筒（切手不要）に入れて、令和5年12月20日（月）〔必着〕で投函をお願いします。



令和5年度 岩手県ひとり親世帯等調査票 (養育者世帯用)

※記入上のお願い

- この調査票は、**養育者世帯の方**が記入してください。
- お答えは、**あてはまる番号に○**をつけてください。
- の中には、あてはまる**数字を記入**してください。
- 回答に迷う場合は、**お気持ちやお考えにできる限り近いもの**を選んでください。
- お答えになりたくない質問には、無回答のまま次の質問に進んでください。**
- 障害などのためにご自分で記入のできない方については**保護者（介護者）**等が協力して回答してください。
- この調査票は、**令和5年8月1日現在**の状況について記入をお願いします。

あなたがお住まいの市町村名	
---------------	--

質問1 あなたの年齢について、あてはまるもの1つに○をつけてください。

年 齢	1. 20歳未満	2. 20～29歳	3. 30～39歳
	4. 40～49歳	5. 50歳以上	

**【世帯の状況についておたずねします】**

質問2 あなたのお子さん (令和5年8月1日時点で20歳未満のお子さんに限る)の年齢を記入し、性別及び就学・就労状況欄のあてはまるもの1つに○をつけてください。また、合計の人数を記入してください。(記入欄が不足の場合は、余白に欄を書き足してご記入願います。)

年 齢	性 別	就 学 ・ 就 労 状 況
<input type="text"/> 歳	1. 男 2. 女	1. 小学校入学前 2. 小学生 3. 中学生 4. 高校生 5. 高等専門学校生 6. 短大生 7. 大学生 8. 専門学校生・各種学校生 9. 就労 10. その他
<input type="text"/> 歳	1. 男 2. 女	1. 小学校入学前 2. 小学生 3. 中学生 4. 高校生 5. 高等専門学校生 6. 短大生 7. 大学生 8. 専門学校生・各種学校生 9. 就労 10. その他
<input type="text"/> 歳	1. 男 2. 女	1. 小学校入学前 2. 小学生 3. 中学生 4. 高校生 5. 高等専門学校生 6. 短大生 7. 大学生 8. 専門学校生・各種学校生 9. 就労 10. その他
<input type="text"/> 歳	1. 男 2. 女	1. 小学校入学前 2. 小学生 3. 中学生 4. 高校生 5. 高等専門学校生 6. 短大生 7. 大学生 8. 専門学校生・各種学校生 9. 就労 10. その他
<input type="text"/> 歳	1. 男 2. 女	1. 小学校入学前 2. 小学生 3. 中学生 4. 高校生 5. 高等専門学校生 6. 短大生 7. 大学生 8. 専門学校生・各種学校生 9. 就労 10. その他
<input type="text"/> 歳	1. 男 2. 女	1. 小学校入学前 2. 小学生 3. 中学生 4. 高校生 5. 高等専門学校生 6. 短大生 7. 大学生 8. 専門学校生・各種学校生 9. 就労 10. その他
計	男 <input type="text"/> 人 女 <input type="text"/> 人	—

質問3 あなたと同居している方の人数を、下の区分欄ごとにそれぞれの人数を記入してください。

**(あなた本人と20歳未満のお子さんは除きます。20歳以上のお子さんについては、「その他」に記入してください。)**

あなたの父母	あなたの兄弟姉妹	あなたの祖父母	その他
□	□	□	□
人	人	人	人

質問4 あなたが**養育者世帯になった年齢**について、あてはまるもの1つに○をつけてください。

養育者世帯となった 当時の年齢	1. 20歳未満	2. 20～29歳	3. 30～39歳
	4. 40～49歳	5. 50歳以上	

質問5 あなたの**住居の状況**について、あてはまるもの1つに○をつけてください。

1. 持家	2. 公営住宅	3. 民間の借家・借間（アパート）
4. 社宅など	5. 親族等と同居	6. その他（ ）

質問6 公営住宅に入居していない方（質問5で3～6と答えた方）におたずねします。

**公営住宅の入居の希望**について、あてはまるものに○をつけてください。

1. 希望する（応募した経験あり）	2. 希望する（応募した経験なし）
3. 希望しない	

補問 希望しない、または応募をしない理由について、あてはまるものに○をつけてください。

1. 応募方法が分からない	2. 要件に該当しない
3. 家賃が高い	4. 建物が古い
5. 不便な場所にある	6. その他（ ）

質問7 あなたの**現在の就業形態**について、あてはまるもの1つに○をつけてください。

1. 正規の職員・従業員	2. 労働者派遣事業所の派遣社員	3. パート・アルバイト等
4. 会社などの役員	5. 自営業（農林水産業を含む）	6. 家族従業者
7. その他（ ）	8. 不就業（仕事はしていない）	

（「8. 不就業（仕事はしていない）」に○をつけた方は3ページ質問9へ）

質問8 あなたの**主な仕事**にあてはまるもの1つに○をつけてください。

**職業の分類**については、「調査のお願い」に添付されている**分類一覧表**を参照してください。

1. 管理的職業従事者	2. 専門的・技術的職業従事者	3. 事務従事者
4. 販売従事者	5. サービス職業従事者	6. 保安職業従事者
7. 農林・漁業従事者	8. 生産工程従事者及び労務従事者	9. 輸送・機械運転従事者
10. 建設・採掘従事者	11. 運搬・清掃・包装等従事者	12. その他（ ）

質問9 家計についておたずねします。

ア あなたの世帯の令和4年分の**月平均総収入及び収入の内訳**について、それぞれあてはまるものを右欄の中から選択し、番号で記入してください。

(※月平均総収入には、全ての収入(生活保護法に基づく給付、児童扶養手当等の社会保障給付金、就労収入、養育費、仕送り、家賃・地代の収入等)を含めてください。)

区 分	番 号
世帯全体の月平均総収入	
うち、あなたの月平均就労収入	
うち、生活保護による収入	
うち、年金給付による収入	
うち、児童扶養手当による収入	

1. 該当なし	9. 15～16万円未満
2. 5万円未満	10. 16～17万円未満
3. 5～10万円未満	11. 17～18万円未満
4. 10～11万円未満	12. 18～19万円未満
5. 11～12万円未満	13. 19～20万円未満
6. 12～13万円未満	14. 20～25万円未満
7. 13～14万円未満	15. 25～30万円未満
8. 14～15万円未満	16. 30万円以上

イ あなたの**現在の預貯金額**(財形貯蓄、株式・債権等を含む)を記入してください。

約	<table border="1" style="width: 100%; text-align: center;"> <tr> <td style="width: 20%; height: 20px;"></td> <td style="width: 20%; height: 20px;"></td> <td style="width: 20%; height: 20px;"></td> <td style="width: 20%; height: 20px;"></td> <td style="width: 20%; height: 20px;"></td> </tr> <tr> <td>億</td> <td>千</td> <td>百</td> <td>十</td> <td>一</td> </tr> </table>						億	千	百	十	一	万円
億	千	百	十	一								

ウ あなたが**現在借りているお金**の額を記入してください。

約	<table border="1" style="width: 100%; text-align: center;"> <tr> <td style="width: 20%; height: 20px;"></td> <td style="width: 20%; height: 20px;"></td> <td style="width: 20%; height: 20px;"></td> <td style="width: 20%; height: 20px;"></td> <td style="width: 20%; height: 20px;"></td> </tr> <tr> <td>億</td> <td>千</td> <td>百</td> <td>十</td> <td>一</td> </tr> </table>						億	千	百	十	一	万円
億	千	百	十	一								

質問 10 小学校入学前の子どもがいる方だけ記入してください。

小学校入学前の子どもの保育は主にどなた（どこ）が行っていますか、あてはまる欄に子どもの人数を記入してください。

1. あなた自身	2. その他の家族	3. 親 戚	4. 保育所	5. 幼稚園	6. 認定こども園	7. 保育ママ ベビーシッター	8. その他
□	□	□	□	□	□	□	□
人	人	人	人	人	人	人	人

(注) へき地保育所、企業内の託児所などは、「8.その他」に記入してください。

質問 11 小学生の子どもがいる方だけ記入してください。

小学生の子どもは、平日の放課後どのように過ごしていますか。主なもの1つに○をつけてください。

1. 家で一人で過ごす	2. 家で家族と過ごす
3. 親戚の家で過ごす	4. 児童館、放課後児童クラブで過ごす
5. 友達の家で遊ぶ	6. 図書館などの公共施設で過ごす
7. 学習塾や習い事、スポーツクラブに行く	8. 学校のクラブ活動に参加する
9. ゲームセンターやショッピングセンターへ遊びに行く	
10. その他 ( )	11. わからない

質問 12 **あなた自身が困っていること**について、下記番号の中からあてはまるものを優先順位の高い順に3つまで選択し、具体的な内容を記入してください。

順位	番号	具体的な内容
1		
2		
3		

1. 住居について    2. 仕事について    3. 家計について    4. 家事について  
 5. 自身の健康について    6. 親族の健康について（介護のことを含む）    7. 人間関係  
 8. その他    9. 特にない

補問 1 1～8 と答えた方のみ、優先順位が一番高い困りごとの**相談相手**についてあてはまるもの1つに○をつけてください。

1. いる                      2. 欲しい                      3. 必要がない



補問 2 「1.いる」と答えた方のみ、その相談相手について、あてはまるもの1つに○をつけてください。

1. 親族                      2. 知人・隣人                      3. 県・市町村窓口、母子父子自立支援員  
 4. ひとり親家庭等就業・自立支援センター                      5. 母子寡婦福祉団体  
 6. 弁護士                      7. 家庭裁判所                      8. 養育費相談支援センター  
 9. その他（                      ）

質問 13 **お子さんの進学**はどこまでを考えていますか。子どもごとにあてはまるもの1つに○をつけてください。

子ども	進学の希望
□歳	1. 中学校 2. 高校 3. 高等専門学校 4. 短大 5. 大学・大学院 6. 専門学校・各種学校 7. その他 ( )
□歳	1. 中学校 2. 高校 3. 高等専門学校 4. 短大 5. 大学・大学院 6. 専門学校・各種学校 7. その他 ( )
□歳	1. 中学校 2. 高校 3. 高等専門学校 4. 短大 5. 大学・大学院 6. 専門学校・各種学校 7. その他 ( )
□歳	1. 中学校 2. 高校 3. 高等専門学校 4. 短大 5. 大学・大学院 6. 専門学校・各種学校 7. その他 ( )
□歳	1. 中学校 2. 高校 3. 高等専門学校 4. 短大 5. 大学・大学院 6. 専門学校・各種学校 7. その他 ( )
□歳	1. 中学校 2. 高校 3. 高等専門学校 4. 短大 5. 大学・大学院 6. 専門学校・各種学校 7. その他 ( )

質問 14 **あなたの最終学歴**について、あてはまるもの1つに○をつけてください。

1. 中学校	2. 高校	3. 高等専門学校	4. 短大
5. 大学・大学院	6. 専門学校・各種学校	7. その他 ( )	

**【感染症等の影響についておたずねします】**

質問 15 現在の生活は、新型コロナウイルス感染症や物価高騰の影響によりどのように変わりましたか。あてはまるものすべてに○をつけてください。

1. 世帯全体の収入の変化
2. 生活に必要な支出の変化
3. お金が足りなくて、必要な食料や衣服を変えないこと
4. お子さんと話をする事
5. 家庭内で言い争ったり、もめごとが起こること
6. あなた自身がイライラや不安を感じたり、気分が沈むこと
7. お子さんに手を挙げたり、きつくしかったりした

質問 16 新型コロナウイルス感染症や物価高騰の影響で、次のようなことを経験しましたか。あてはまるものすべてに○をつけてください。

1. 希望しない形での転職	2. 失業（職場都合での失業）
3. 退職（自主退職）	4. 勤務先の増加（ダブルワーク等）・副業
5. 希望しない勤務形態（パート等）の変化	6. 希望しない労働時間の減少
7. 希望しない時間帯・曜日での勤務	8. 収入の減少
9. 上記のようなことは経験していない	

質問 17 児童福祉に関して、ご意見等がございましたら、ご記入願います。


- ◆ ご協力ありがとうございました。
- ◆ 同封の返信用封筒（切手不要）に入れて、令和5年12月20日（月）〔必着〕で投函をお願いします。

令和5年度 岩手県ひとり親世帯等調査票 (寡婦用)

※記入上のお願い

- ・ この調査票は、**寡婦の方**が記入してください。
- ・ お答えは、**あてはまる番号に○**をつけてください。
- ・  の中には、あてはまる**数字を記入**してください。
- ・ 回答に迷う場合は、**お気持ちやお考えにできる限り近いもの**を選んでください。
- ・ **お答えになりたくない質問には、無回答のまま次の質問に進んでください。**
- ・ 障害などのためにご自分で記入のできない方については**保護者（介護者）**等が協力して回答してください。
- ・ この調査票は、**令和5年8月1日現在**の状況について記入をお願いします。

あなたがお住まいの市町村名	
---------------	--

質問1 あなたの年齢について、あてはまるもの1つに○をつけてください。

年 齢	1. 30歳未満	2. 30～40歳	3. 40～45歳	4. 46～50歳	5. 51～55歳	6. 56～60歳	7. 61歳以上
-----	----------	-----------	-----------	-----------	-----------	-----------	----------

質問2 あなたと同居している方の人数を、下の区分欄ごとにそれぞれの人数を記入してください。

**(あなた本人と20歳未満のお子さんは除きます。20歳以上のお子さんについては、「その他」に記入してください。)**

あなたの父母	あなたの兄弟姉妹	あなたの祖父母	その他
<input type="text"/> 人	<input type="text"/> 人	<input type="text"/> 人	<input type="text"/> 人

質問3 あなたが**寡婦になった年齢**について、あてはまるもの1つに○をつけてください。

寡婦となった 当時の年齢	1. 20歳未満	2. 20～29歳	3. 30～39歳	4. 40～49歳	5. 50歳以上
-----------------	----------	-----------	-----------	-----------	----------



質問 4 あなたが**寡婦になった理由**について、あてはまるもの 1 つに○をつけてください。

あなたが配偶者と 2 度以上離死別しているような場合は、直近の離死別の状況を記入してください。

• 死別 ( 1. 交通事故 2. その他の死亡 )
• 生別 ( 3. <u>離婚</u> 4. 未婚 5. <sup>※</sup> 遺棄 6. 行方不明 7. その他 )

※遺棄：あなたの配偶者が児童と同居しないで監護義務を放棄している場合

補問 離婚の種別について、あてはまるものに○をつけてください。

1. 協議離婚 (夫婦の離婚意志の合意と届出のみで離婚が成立した場合)
2. 調停離婚 (協議離婚が調わない場合に、家庭裁判所による調停によって夫婦が合意に達し、調停調書に記載されることにより離婚が成立した場合)
3. 審判離婚 (調停が成立しない場合に、家庭裁判所が職権で離婚を認め、それに対する当事者からの異議申立なく離婚が成立した場合)
4. 裁判離婚 (和解離婚、認諾離婚及び判決離婚の場合)

質問 5 あなたの**住居の状況**について、あてはまるもの 1 つに○をつけてください。

1. 持家	2. 公営住宅	3. 民間の借家・借間 (アパート)	
4. 社宅など	5. 母子生活支援施設	6. 親族等と同居	7. その他 ( )

質問 6 公営住宅に入居していない方 (質問 5 で 3~7 と答えた方) におたずねします。

**公営住宅の入居の希望**について、あてはまるものに○をつけてください。

1. 希望する (応募した経験あり)	2. <u>希望する (応募した経験なし)</u>
3. <u>希望しない</u>	

補問 希望しない、または応募をしない理由について、あてはまるものに○をつけてください。

1. 応募方法が分からない	2. 要件に該当しない
3. 家賃が高い	4. 建物が古い
5. 不便な場所にある	6. その他 ( )



質問 10 あなたの主な仕事の勤務先の本社、支社、工場などを含めた**企業全体の規模**について、あてはまるもの1つに○をつけてください。

- |             |             |           |             |          |
|-------------|-------------|-----------|-------------|----------|
| 1. 1～5人     | 2. 6～29人    | 3. 30～99人 | 4. 100～299人 |          |
| 5. 300～999人 | 6. 1,000人以上 | 7. 官公庁    | 8. その他      | 9. 分からない |

質問 11 あなたの**平日の平均的な帰宅時間**（自宅で営業している場合には終業する時間）は、何時頃ですか、あてはまるもの1つに○をつけてください。

- |                 |                  |
|-----------------|------------------|
| 1. 午後6時以前       | 2. 午後6時～8時までの間   |
| 3. 午後8時～10時までの間 | 4. 午後10時～12時までの間 |
| 5. 深夜・早朝        | 6. 交代制勤務などで一定しない |

質問 12 あなたは現在、主な仕事について、**転職する希望**がありますか。あてはまるもの1つに○をつけてください。

- |                   |
|-------------------|
| 1. 今の仕事を続けたい      |
| 2. <u>仕事を变えたい</u> |
| 3. 仕事をやめたい        |



補問 転職を希望する理由について、もっともあてはまるもの1つに○をつけてください。

- |                        |                                 |
|------------------------|---------------------------------|
| 1. 収入が少ない              | 2. 勤め先が自宅から遠い                   |
| 3. 健康状態がすぐれない          | 4. 職場環境になじめない                   |
| 5. 労働時間があわない           | 6. 社会保険がない又は不十分                 |
| 7. 休みが少ない              | 8. 身分が安定していない                   |
| 9. 経験や能力が発揮できない        | 10. 子どもの預け先がない                  |
| 11. 自営業等で就業していたが離婚したため | 12. その他（                      ） |

質問 13 家計についておたずねします。

ア あなたの世帯の令和4年分の**月平均総収入及び収入の内訳**について、それぞれあてはまるものを右欄の中から選択し、番号で記入してください。

(※**月平均総収入**には、全ての収入(生活保護法に基づく給付、児童扶養手当等の社会保障給付金、就労収入、養育費、仕送り、家賃・地代の収入等)を含めてください。)

区 分	番 号
世帯全体の月平均総収入	
うち、あなたの月平均就労収入	
うち、生活保護による収入	
うち、年金給付による収入	
うち、児童扶養手当による収入	

1. 該当なし	9. 15～16 万円未満
2. 5 万円未満	10. 16～17 万円未満
3. 5～10 万円未満	11. 17～18 万円未満
4. 10～11 万円未満	12. 18～19 万円未満
5. 11～12 万円未満	13. 19～20 万円未満
6. 12～13 万円未満	14. 20～25 万円未満
7. 13～14 万円未満	15. 25～30 万円未満
8. 14～15 万円未満	16. 30 万円以上

イ あなたの**現在の預貯金額**(財形貯蓄、株式・債権等を含む)を記入してください。

約	<table border="1" style="display: inline-table; text-align: center;"> <tr> <td style="width: 20px; height: 20px;"></td> <td style="width: 20px; height: 20px;"></td> <td style="width: 20px; height: 20px;"></td> <td style="width: 20px; height: 20px;"></td> <td style="width: 20px; height: 20px;"></td> </tr> <tr> <td>億</td> <td>千</td> <td>百</td> <td>十</td> <td>一</td> </tr> </table>						億	千	百	十	一	万円
億	千	百	十	一								

ウ あなたが**現在借りているお金**の額を記入してください。

約	<table border="1" style="display: inline-table; text-align: center;"> <tr> <td style="width: 20px; height: 20px;"></td> <td style="width: 20px; height: 20px;"></td> <td style="width: 20px; height: 20px;"></td> <td style="width: 20px; height: 20px;"></td> <td style="width: 20px; height: 20px;"></td> </tr> <tr> <td>億</td> <td>千</td> <td>百</td> <td>十</td> <td>一</td> </tr> </table>						億	千	百	十	一	万円
億	千	百	十	一								

質問 14 **あなた自身が困っていること**について、下記番号の中からあてはまるものを優先順位の高い順に3つまで番号で選択し、具体的な内容を記入してください。

順位	番号	具体的な内容
1		
2		
3		

1. 住居について    2. 仕事について    3. 家計について    4. 家事について  
 5. 自身の健康について    6. 親族の健康について（介護のことを含む）    7. 人間関係  
 8. その他    9. 特にない

補問 1 1～8 と答えた方のみ、優先順位が一番高い困りごとの**相談相手**についてあてはまるもの1つに○をつけてください。

1. いる                      2. 欲しい                      3. 必要がない



補問 2 「1.いる」と答えた方のみ、その相談相手について、あてはまるもの1つに○をつけてください。

1. 親族                      2. 知人・隣人                      3. 県・市町村窓口、母子父子自立支援員  
 4. ひとり親家庭等就業・自立支援センター                      5. 母子寡婦福祉団体  
 6. 弁護士                      7. 家庭裁判所                      8. 養育費相談支援センター  
 9. その他（                      ）

**【感染症等の影響についておたずねします】**

質問 15 現在の生活は、新型コロナウイルス感染症や物価高騰の影響によりどのように変わりましたか。あてはまるものすべてに○をつけてください。

1. 世帯全体の収入の変化  
 2. 生活に必要な支出の変化  
 3. お金が足りなくて、必要な食料や衣服を変えないこと  
 4. お子さんと話をする事  
 5. 家庭内で言い争ったり、もめごとが起こること  
 6. あなた自身がイライラや不安を感じたり、気分が沈むこと  
 7. お子さんに手を挙げたり、きつくしかったりした

質問 16 新型コロナウイルス感染症や物価高騰の影響で、次のようなことを経験しましたか。あてはまるものすべてに○をつけてください。

1. 希望しない形での転職	2. 失業（職場都合での失業）
3. 退職（自主退職）	4. 勤務先の増加（ダブルワーク等）・副業
5. 希望しない勤務形態（パート等）の変化	6. 希望しない労働時間の減少
7. 希望しない時間帯・曜日での勤務	8. 収入の減少
9. 上記のようなことは経験していない	

質問 17 母子、寡婦福祉に関して、ご意見等がございましたら、ご記入願います。


- ◆ ご協力ありがとうございました。
- ◆ 同封の返信用封筒（切手不要）に入れて、令和5年12月20日（月）〔必着〕で投函をお願いします。

## 岩手県ひとり親世帯等実態調査職業分類一覧表

番号	職業分類名	内容例示
1	管理的職業 従事者	<p>管理的公務員（議員、各省庁局長・課長、地方自治体部長・課長 等）                      法人・団体役員（会社社長、会社取締役、財団・社団法人理事 等）                      法人・団体管理職員（等の部長・課長 工場経営者 牧場経営者                      旅館経営者 等）</p> <p>※次のものは、この分類には含まれません。（ ）内の番号です。                      駅助役（3） 小売・卸売店主（4） 飲食店主（5）</p>
2	専門的・ 技術的職業 従事者	<p>自然・人文・社会科学系研究者                      技術者（農林水産業、食品、金属、機械・自動車・航空機、電気・電子、                      化学、建築・土木・測量、情報処理・通信 等）                      保健医療従事者（医師、歯科医師、獣医師、薬剤師、保健師、看護師、                      歯科技工士、栄養士、柔道整復師、理学療法士 等）                      社会福祉専門職業従事者（保育士、ケースワーカー 等）                      法務従事者（裁判官、弁護士、弁理士、司法書士 等）                      経営・金融・保険専門職業従事者（公認会計士、税理士、社会保険労務士、                      経営コンサルタント 等）                      教員 宗教家 著述家 記者 編集者 美術家 デザイナー 写真家                      映像撮影者 音楽家 俳優 舞踏家 演芸家                      個人教師（学習指導、生花・茶道等） 職業スポーツ従事者 司書 通訳                      行政書士 無線通信士 等</p> <p>※次のものは、この分類には含まれません。（ ）内の番号です。                      検察・裁判所事務官（3） 看護助手・歯科助手（5） 調理師（5）                      理容師（5） 美容師（5） クリーニング師（5） 易者・祈とう師（5）</p>
3	事務従事者	<p>一般事務従事者（庶務事務員、受付・案内事務員、電話交換手、秘書 等）                      会計事務従事者、生産関連事務従事者、営業販売事務従事者                      外勤事務従事者（電気・水道・ガス料金集金人、統計調査員、検針員 等）                      運輸・郵便事務従事者（旅客係、貨物係、郵便窓口事務員 等）                      キーパンチャー コンピューターオペレーター タイピスト 等</p> <p>※次のものは、この分類には含まれません。（ ）内の番号です。                      行政書士（2） 速記者（2） レジスター係（4） 銀行外務員（4）                      保険外交員（4） 郵便集配員（11） 電報配達員（11）</p>

4	販売従事者	<p>商品販売従事者（小売・卸売店主、販売店員、レジスター係、野菜行商人、屋台飲食店主、再生資源回収・卸売従事者、商品仕入外交員 等）</p> <p>販売類似職業従事者（不動産仲介・売買人、保険代理・仲立人、質屋店主・店員、有価証券売買・仲立人、金融仲立人 等）</p> <p>営業職業従事者（食料品、化学品、医薬品、機械器具、通信・システム、金融・保険、不動産 等）</p> <p>※次のものは、この分類には含まれません。（ ）内の番号です。</p> <p>薬局店主（薬剤師）（2）人材派遣あっせん事務員（3）飲食店主（5）ウェイトレス・ウェイター（5）</p>
5	サービス職業従事者	<p>家庭生活支援サービス職業従事者（家政婦、家事手伝い 等）</p> <p>介護サービス職業従事者（介護職員、ホームヘルパー 等）</p> <p>保険医療サービス職業従事者（看護助手、歯科助手 等）</p> <p>生活衛生サービス職業従事者（理容師、美容師、浴場従事者、クリーニング師等）</p> <p>飲食物調理従事者（調理人、バーテンダー 等）</p> <p>接客・給仕職業従事者（ウェイトレス・ウェイター、スチュワーデス、ホステス・ホスト、旅館主・支配人・番頭 等）</p> <p>居住施設・ビル等管理人（アパート・寮管理人、駐車場管理人 等）</p> <p>旅行・観光案内人 クローク係 ファッションモデル トリマー 等</p> <p>※次のものは、この分類には含まれません。（ ）内の番号です。</p> <p>土地家屋周旋人（4） 電話売買仲介人（4） 観光バス車掌（9）清掃員（11）</p>
6	保安職業従事者	<p>保安職業従事者（自衛官、警察官、海上保安官、看守、麻薬取締官、税関監視官、消防員、守衛、ガードマン（ウーマン）、交通巡視員、児童交通擁護員 等）</p> <p>※次のものは、この分類には含まれません。（ ）内の番号です。</p> <p>山林監視員（7） 線路保安員（10）</p>
7	農林・漁業従事者	<p>農業従事者（農耕・養蚕・養畜従事者、植木職、造園師 等）</p> <p>林業従事者（育林・伐木・造材従事者、製炭・製薪作業員 等）</p> <p>漁業従事者（漁労従事者、海草・貝採取従事者、水産養殖従事者、漁労船の船長・航海士・機関長・機関士 等）</p> <p>※次のものは、この分類には含まれません。（ ）内の番号です。</p> <p>漁業関係無線通信士（2） 皮はぎ工（8）</p>



8	生産工程 従事者	金属材料製造従事者 化学製品製造従事者 窯業・土石製品製造従事者 金属加工従事者 一般機械器具組立・修理従事者 電気機械器具組立・修理従事者 輸送機械組立・修理従事者 計量計測機器・光学機械器具組立・修理従事者 食料品製造従事者 飲料・たばこ製造従事者 紡織・衣服・繊維製品製造従事者 木・紙製品製造従事者 印刷・製本従事者 ゴム・プラスチック製品製造従事者 革・革製品製造作業
9	輸送・ 機械運転 従事者	電車・機関車の運転手 バス・タクシー等自動車運転手 船長・航海士・運航士（漁労船を除く） 水先人 船舶機関長・機関士（漁労船を除く） 航空機操縦士・航空機関士 車掌 甲板員 船舶技士 フォークリフト運転手 等 ボイラーオペレーター クレーン・ウィンチ運転者 等
10	建設・採掘 従事者	建設従事者（とび職、大工、屋根ふき工、左官）、 電気工事従事者、土木作業従事者、採掘従事者 ※次のものは、この分類には含まれません。（ ）内の番号です。 測量士（2）
11	運搬・清掃・ 包装等従事者	運搬従事者（郵便配達員、電報配達員、船内・沿岸荷役従事者、 陸上荷役・運搬従事者、倉庫作業従事者、配達員） 清掃従事者（ビル・建物清掃員、ハウスクリーニング職、 道路・公園清掃員、ごみ・し尿処理従事者、作業廃棄物処理従事者） 包装工、グラウンドキーパー、用務員（学校）
12	その他の就業者	
12-1	在宅就業者	在宅勤務者、サテライトオフィサー、モバイルワーカー、在宅ワーカー
12-2	個人事業主	個人経営者、個人業者
12-3	その他	職業分類番号1～12-2のいずれにも該当しない場合をいう

# 令和5年度岩手県ひとり親世帯等実態調査 結果報告書

令和6年11月

---

発行 岩手県保健福祉部子ども子育て支援室  
盛岡市内丸10-1  
〒020-8570 電話 019-629-5461