

令和元年 7 月 21 日執行

第 25 回参議院議員通常選挙

選 挙 の 記 録

岩 手 県 選 挙 管 理 委 員 会

7/21

日

県民の主張。

内に秘めた力強いその想いは、きつと誰かのために。きつと未来を創っていく。さあ、今こそ声を上げよう。きつと未来を創っていく。そして、日本一主張する県になろう。


参議院議員選挙

投票日

期日前投票


7月5日(金)～7月20日(土)

岩手県選挙管理委員会・岩手県明るい選挙推進協議会




先行き不安な世の中っていうけど、未来は用意されてるもんじゃない。自分の未来は人任せにしない。自分でつくらなきゃ。僕の小さな行動で何かが劇的に変わるとは思わない。だけど、まずは自分が変わらなきゃ。

僕は動く。
それが、僕の主張。




医療や介護。大好きな家族や私達の将来のこと、もっともっと真剣に考えたい。私の小さな行動で何かが劇的に変わるとは思わない。だけど、この権利を使わずに黙ってはいない。

大好きな人を守る。
それが、私の主張。



子育て、生活、ほんと毎日精一杯。愚痴を言うのは簡単だけど、言うだけじゃ何にもならない。私の小さな行動で何かが劇的に変わるとは思わない。だけど、子どものためなら私にだってやれる。

私はあきらめない。
それが、私の主張。



私には責任がある。子、孫の世代にきちんとした暮らしを残していく責任が。私の小さな行動で何かが劇的に変わるとは思わない。だけど、その行動が世代を越えて受け継がれてほしい。

未来をともしに創る。
それが、私の主張。

目 次

啓発ポスター「県民の主張。」

<参議院議員通常選挙>

I 総括

- 1 選挙区選挙長、比例代表選挙分会長及び同職務代理者 1
- 2 事務執行日程表 2
- 3 事務分担表 8
- 4 選挙人名簿登録者数 10
- 5 在外選挙人名簿登録者数 11

II 候補者及び当選人 12

III 投票結果

- 1 有権者数、投票者数等 13
- 2 年齢別投票率 17
- 3 仮投票、点字投票及び代理投票 18
- 4 期日前投票及び不在者投票
 - (1) 期日前投票者数等 19
 - (2) 期日前投票及び不在者投票の事由 20
 - (3) 不在者投票用紙等の請求及び交付 22
 - (4) 不在者投票の受理、不受理 24
 - (5) 不在者投票管理者別不在者投票 25
- 5 在外投票
 - (1) 在外投票における投票用紙等の請求及び交付 26
 - (2) 在外投票の受理、不受理 28
- 6 投票所に使用した施設
 - (1) 期日前投票所 29
 - (2) 選挙当日投票所 30
- 7 投票管理者及び投票事務従事者
 - (1) 期日前投票所 31
 - (2) 選挙当日投票所 32
- 8 投票所開閉時刻の変更 33

IV 開票結果

- 1 候補者別得票数（選挙区） 34
- 2 党派別得票数（比例代表） 36
- 3 無効投票 68
- 4 県内市町村の開票改善の取組結果 70

5	開票管理者及び開票所事務従事者	71
6	選挙結果等速報要領等	
(1)	選挙結果等速報の全体像	72
(2)	選挙結果等速報要領	73
(3)	選挙結果等速報受領集計事務分担・要領	84
(4)	選挙結果速報受領集計本部配置図	100
(5)	選挙結果等速報発表要領	101
V	選挙公営	
1	選挙公報	105
2	ポスター掲示場	
(1)	設置基準別設置数	106
(2)	新設、既設別設置数	107
3	公営施設使用の個人演説会	
(1)	公営施設の数	108
(2)	公営施設使用度数	108
4	政見放送（選挙区）	
(1)	テレビジョン放送	109
(2)	ラジオ放送	109
5	新聞広告（選挙区）	110
6	選挙運動用自動車、選挙運動用葉書、ビラ、看板及びポスターの公営	111
7	選挙公報（写）	
(1)	選挙区	112
(2)	比例代表	116
VI	選挙運動費用	124
VII	政党等の選挙期間中の政治活動	
1	確認団体	125
2	政談演説会	125
<明るい選挙推進運動>		
1	明るい参議院議員通常選挙推進運動事業	127
2	明るい参議院議員通常選挙推進運動実施結果	129
3	明るい選挙推進に関する談話等	
(1)	県選挙管理委員会、県明るい選挙推進協議会、県警察本部三者による共同声明	131
(2)	参議院議員通常選挙公示の日における県明るい選挙推進協議会会長談話	132
(3)	投票日における県選挙管理委員会委員長談話	133
(4)	立候補者に手渡した文書	134

<附録>

I 参議院議員通常（補欠）選挙一覽

1 選挙人名簿登録者数	135
2 候補者数	136
3 投票結果	138
4 開票結果	139

II 選挙違反検挙状況	150
-------------	-----

<参議院議員通常選挙>

I 総括

1 選挙区選挙長、比例代表選挙分会長及び同職務代理人

選挙区	選挙長	盛岡市神明町 10 番 15 号	八木橋 伸之
	職務代理人	盛岡市紺屋町 2 番 23-401 号	昆 由香
比例代表	選挙分会長	岩手郡雫石町長山松木 23 番地 1	高前田 寿幸
	職務代理人	紫波郡紫波町平沢字境田 106 番地	高橋 政喜

2 事務執行日程表

第25回参議院議員通常選挙執行事務日程表（令和元年7月21日執行）

根拠法令略称

法……………公職選挙法
 令……………同法施行令
 規則……………同法施行規則

県規程……………岩手県選挙等執行規程
 政放規……………政見放送及び経歴放送実施規程
 県政放規……………同県規程

期 月	日 日	曜 曜	選挙 期日 前	事務執行区分		摘 要	根拠法令	執行者
				県 選 管	出 張 所 市 町 村 選 管			
4	10	水	102	県 選 管				県明推協
4	17	水	95	県 選 管	出 張 所			県委員会
				県 選 管		ポスター掲示場発注開始	法75①② 法45ほか 法172 政放規2⑦	各市町村・ 出張所へ通知
				県 選 管		ポスター掲示場設置総数減少協議	法144の2 ②、県規程 80の2	各委員会
				県 選 管		物品調製要領作成 物品各種発注開始		県委員会
5	15	水	67	県 選 管				県委員会
5	20	月	62	市町村選管及び県選管出張所選挙事務担当者会議	同左会議出席	同左会議出席		県委員会
5	23	木	59	政見放送事業者打合せ会		投票所開閉時刻変更届出	各放送局と	県委員会
				投票用紙等印刷等立会要領作成			法40②	県委員会
5	24	金	58	都道府県選管委員長・書記長会議 都道府県選挙担当係長会議				総務省
5	28	火	54	明るい参議院議員通常選挙推進全国大会			東京都で開催	県明推協
5	30	木	52	表示用物品納品 表示物品に氏名等記入開始				県委員会
6	7	金	44	投票用紙原版作成（期日前・不在者投票含む）				県委員会
6	9	日	42	投票用紙印刷				県委員会
6	10	月	41	投票用紙等梱包				県委員会
6	11	火	40	投票用紙等発送	同左受渡	同左受領、受領報告（県へ）	出張所経由 市町村へ	各委員会
				立候補届出等説明会			立候補予定者、政党、 関係機関	県委員会
6	12	水	39	県委員会の開催 ・選挙人名簿の登録基準日等決定 ・選挙会、選挙分会の場所及び日時 の指定 ・ポスター掲示場掲示開始日の決定 ・手話通訳を付して政見を録画する 放送事業者の決定 都道府県投・開票速報事務担当者会議			法22② 法77①② 法144の2⑤	県委員会
				立候補届出等事前審査				総務省
6	19	水	32	選挙公報掲載原稿事前審査			各立候補予 定者等	県委員会
6	24	月	27	選挙結果速報打合せ会			同上 県政記者ク ラブと	県委員会
6	28	金	23	選挙人名簿登録日等の告示 政見放送を行う基幹放送事業者の告示			令14② 政放規2⑦	県委員会
7	1	月	20	県選管、明推協、県警三者声明				関係三者 委員会
						不在者投票用紙等郵便発送開始日	委員会が定 める日	令53①、59 の4④
7	3	水	18	立候補届出受付事務リハーサル				県委員会
						選挙人名簿登録基準日及び登録日		法22② 委員会
				選挙人名簿登録者数集計及び発表 選挙運動費用制限額算出		選挙人名簿登録者数報告（県へ）		令22① 各委員会
								法194、令 127 県委員会

期 日			選挙 期日 前	事 務 執 行 区 分		摘 要	根拠法令	執行者	
月	日	曜		県 選 管	出 張 所				市 町 村 選 管
7	3	水	18	直接請求に必要な数（3分の1、50分の1）の算定			地方自治法74⑤、76④、80④、81②、86④	県委員会	
				ポスター掲示場設置完了確認		ポスター掲示場設置完了報告（県へ）		各委員会	
						ポスター掲示場設置場所告示	掲示場を設置したとき	法144の2④	委員会
						投票所の指定	あらかじめ	法39	委員会
						投票管理者、期日前投票管理者、開票管理者、同職務代理者の選任		法37②、48の2②、61②、令24①、67①	委員会
						個人演説会等施設使用予定表提出 要求		令118	委員会
						選挙人名簿及び在外選挙人名簿抄 本作成		法44、49の2②	委員会
						投票所入場券作成		令31①	委員会
						開票所の指定		法63	委員会
				諸告示及び諸通知準備完了		諸告示及び諸通知準備完了		各委員会	
7	4	木	17	選挙期日の公示			憲法7IV 法32③	公示は天皇	
				立候補届出の受付			法86の4①②	選挙長	
				速報（総務省へ）				県委員会	
						選挙人名簿補正登録 随時抹消～選挙期日まで	法26 法28	委員会 委員会	
				在外選挙人名簿登録者数集計及び発表		在外選挙人名簿登録者数報告（県へ）		各委員会	
				選挙区・選挙長及び同職務代理者選 任告示			法75③、令 80、81	県委員会	
				比例代表・選挙分会長、同職務代理 者選任告示			法75③、令 80、81	県委員会	
				直接請求に必要な数（3分の1、50 分の1）の告示			地方自治法 74⑤、76 ④、80④、81 ②、86④	県委員会	
				選挙運動費用制限額の告示			法196	県委員会	
				選挙会の場所及び日時の告示			法78	県委員会	
				選挙分会の場所及び日時の告示			法78	県委員会	
				選挙事務所設置（異動）届受付開始			法130②、 令108	県委員会	
				出納責任者選任（異動）届受付開始			法180③、 182	県委員会	
				選挙運動用事務員等届出書受付開始			法197の2 ⑤、令129 ⑧	県委員会	
				選挙運動用自動車の使用並びにピ ラ、ポスター、通常葉書及び立札・ 看板作成の契約届出書の受付開始			令109の4 ①ほか	県委員会	
				通称使用認定申請の受付及び認定書 の交付			令89⑤（88 ⑧⑩）	選挙長	
				立候補届出の告示及び県委員会への 報告			法86の4⑪	選挙長	
				候補者氏名等の市町村選管並びに候 補者住所地市町村長及び選管への通 知		候補者氏名等の通知の受理並びに 投票管理者及び開票管理者への通 知	選挙長から 通知あり次 第直ちに	令92⑨（① ②）	選挙長 委員会
				選挙公報の掲載順序を定めるくじを 行う場所及び日時の通知（選挙区） 並びに告示（比例代表）			通知は候補 者へ	県規程126	県委員会
				ポスター掲示場にポスターを掲示で きる期日の告示				法144の2⑤	県委員会
				名称等掲示の掲載順序を定めるくじ の日時及び場所の告示（比例代表）				県規程138	県委員会
				政見放送の日時を定めるくじを行う 日時及び場所の通知			候補者へ	県政放規4	県委員会
				立候補届出期限			午後5時ま で	法86の4① ②、270	選挙長

期	日	曜	選挙 期前	事務執行区分		摘 要	根拠法令	執行者				
				県 選 管	出張所 市 町 村 選 管							
7	4	木	17	政見放送申込期限、経歴書提出期限		午後5時まで	政放規5④⑪、6①	一般放送事業者				
				政見放送通知書送付		各放送局へ	政放規5⑩	選挙長				
				各候補者の政見放送の日時を定めるくじ		午後6時から	政放規14①	県委員会				
				政見放送の日時の通知		通知は候補者、放送局へ	政放規14③、県政放規4②	県委員会				
					投票管理者（期日前投票管理者）及び同職務代理者の選任告示		令25、49の7	委員会				
					期日前投票立会人選任通知	本人及び期日前投票管理者へ	法48の2②（38①）、令49の7（27）	委員会				
					開票管理者及び同職務代理者の選任告示		令68	委員会				
					投票記載所の氏名等掲示の掲載順序を定めるくじを行う場所及び日時	あらかじめ	県規程138	委員会				
					投票所開閉時刻の変更告示及び通知	通知は関係投票管理者	法40②	委員会				
					期日前投票所の指定告示、在外選挙人の期日前投票所の指定告示		法48の2③（41）、49の2②	委員会				
					期日前投票所の閉鎖・中断・再開の告示及び通知	事案発生後直ちに、通知は施設管理者へ	法48の2③④、令49の9	委員会				
					選挙事務所設置（異動）届出受付開始		法130②、令108	委員会				
					公営施設使用の個人演説会開催申出書の受付開始及び通知	通知は施設管理者へ	法163、令112、115	委員会				
					公営施設使用の申出競合の措置	申出の都度	令113、114	委員会				
					名簿届出政党名・名簿登載者氏名等通知（選挙分会長及び市町村選管へ）	県から通知あり次第	令92⑧（②⑥）	各委員会				
					名称等掲示掲載順序くじ（比例代表）	午後5時30分から市町村へ通知	法175③	県委員会				
						氏名等掲示掲載順序くじ（選挙区）	法175③	委員会				
				7	5	金	16	投票所入場券の交付		公示後速やかに	令31①	委員会
								期日前投票所の設置完了			令49の7（32）	委員会
								不在者投票記載場所の設置完了			令58④（32）	委員会
期日前投票所及び不在者投票記載場所における氏名等掲示及び名称等掲示		始業時から	法175②					委員会				
期日前投票立会人の補充又は臨時選任		2人に達しないとき、達しなくなったとき	法48の2②（38②）					期日前投票管理者				
期日前投票開始			法48の2					期日前投票管理者				
不在者投票開始			法49					不在者投票管理者				
期日前投票投票録作成		選挙期日以前日まで毎日	令49の9					期日前投票管理者				
選挙公報掲載申請、原稿受付期限		午後5時まで	法168①					県委員会				
政見放送開始		各放送局	法150					県委員会				
選挙公報の掲載順序を定めるくじ（選挙区・比例代表）		選17:15～比18:30～	法169⑤					県委員会				
7	8	月	13					選挙公報（選挙区）印刷		運送業者保管		県委員会
				選挙公報（比例代表）原稿受領		中央選管から	法169①	県委員会				
7	9	火	12	選挙公報（比例代表）印刷		運送業者保管		県委員会				
7	10	水	11	選挙公報発送（選挙区、比例代表）	同左受領、受領報告（県へ）	各市町村へ		各委員会				
7	12	金	9	氏名等掲示用紙の発送	同左受領、受領報告（県へ）	各市町村へ		各委員会				
7	16	火	5			投票所指定の告示期限	選挙期日以前5日	法41① 委員会				

期 日				選挙期日前		事務執行区分		摘 要	根拠法令	執行者		
月	日	曜	期	前	県 選 管	出張所	市 町 村 選 管					
7	16	火	5				開票立会人となるべき者のくじの場所及び日時等の告示	あらかじめ	法62⑥	委員会		
							開票の場所及び日時等の告示	あらかじめ	法64	委員会		
7	17	水	4				郵便等による不在者投票用紙等請求期限	選挙期日前4日	令59の4①	委員会		
							郵便等による在外投票用紙等請求期限	選挙期日前4日	令65の11①	委員会		
7	18	木	3				投開票速報集計本部設置準備				県委員会	
							補充立候補届出期限					
							同上候補者の速報（総務省へ）					選挙長
							選挙立会人届出期限					選挙長
							選挙分会立会人届出期限					選挙分会長
							選挙立会人となるべき者のくじの日時等の告示					県委員会
							同上くじ及び結果の通知（選挙（分会）立会人選任通知）					県委員会
							投票立会人選任通知期限					選挙（分会）委員会
							開票立会人となるべき者届出期限					委員会
							同上くじ及び結果の通知					委員会
7	19	金	2				投開票速報集計本部設置				県委員会	
							選挙結果速報要領打合せ会				県委員会	
							政見放送終了期限				一般放送事業者	
							選挙公報の配布完了期限				委員会	
							選挙公報配布完了確認				各委員会	
							投票・開票事務従事者委嘱				委員会	
7	20	土	1				開票立会人補充選任及び通知	あらかじめ、長と協議し承認を得る	地方自治法180の3、法273	委員会		
							同事務打合せ	あらかじめ		委員会		
							開票立会人補充選任及び通知	選挙期日前に3人に達しないとき、開票管理者へ	法62⑧、令70の2、県規程47	委員会		
							期日前投票最終日	選挙期日前日	法48の2	期日前投票管理者		
							期日前投票の投票箱を閉鎖する場合の措置		法48の2②(53)、令43,44、県規程26,37の2	期日前投票管理者		
							期日前投票の投票箱等の送致	委員会へ	法48の2②(55)、県規程27,37の2	期日前投票管理者		
							期日前投票の投票箱のかぎの送致	委員会へ	令49の10	期日前投票管理者		
							不在者投票最終日	選挙期日前日	法49、令50	不在者投票管理者		
							不在者投票の送致	投票所を閉じる時刻までに投票管理者へ	令60、62	不在者投票管理者		
							不在者投票に関する調書の作成及び送致	投票所を閉じる時刻までに投票管理者へ	令61	委員長		
	在外投票の送致	投票所を閉じる時刻までに指定在外投票管理者へ	令65の7②、65の12②	委員長								

期 日				選挙期日		事務執行区分		摘 要	根拠法令	執行者
月	日	曜	前	県 選 管	出 張 所	市 町 村 選 管				
7	20	土	1			在外投票に関する調書の作成及び送致	投票所を閉じる時刻までに指定在外投票管理者へ	令65の19	委員長	
						選挙人名簿（抄本）の送付	投票所を開く時刻までに投票管理者へ	令28	委員会	
						在外選挙人名簿（抄本）の送付	投票所を開く時刻までに指定在外投票管理者へ	令65の13 (28)	委員会	
						投票所の設備完了 当日投票の投票箱、投票用紙等諸用品送付	投票管理者へ	令32	委員会 委員会	
7	21	日	当日	選挙期日（投票日）		投票所内（投票記載場所を含む。）氏名等掲示、名称等掲示完了	投票所を開く時刻までに	法175①	委員会	
						諸用紙、諸物品準備完了	投票所を開く時刻まで		投票管理者	
						投票用紙の交付	選挙人の対照	法45、令35、36、65の13（35）	投票管理者	
						投票立会人補充又は臨時選任	2人に達しないとき、達しなくなったとき	法38②	投票管理者	
						当日有権者数集計（投開票速報本部）	当日有権者数報告（県へ）		各委員会	
						同上発表及び速報（総務省へ）			県委員会	
						投票中間状況のとりまとめ（投開票速報本部）	投票中間状況の速報（県へ）	関係市町村	各委員会	
						同上発表及び速報（総務省へ）			県委員会	
							不在者投票の受理、不受理の決定	投票箱を閉じる前に	令63	投票管理者
							在外投票の受理、不受理の決定	投票箱を閉じる前に	令65の21 (63)	投票管理者
							投票箱を閉鎖する場合の措置		法53、令43、44 県規程26	投票管理者
						投票結果集計（投開票速報本部）	投票結果速報（県へ）	投票終了後直ちに		投票管理者 各委員会
						投開票結果の発表、速報（総務省				県委員会
							投票録の作成 投票箱等の送致	開票管理者へ	法54 法55、県規程27	投票管理者 投票管理者
							投票箱等到着予定時刻の確認 投票箱等の受領及び保管		県規程45	開票管理者 開票管理者
							投票関係書類の精査 開票所の設備完了	開票開始時刻までに		委員会
							開票立会人補充又は臨時選任	3人に達しないとき、又はその後達しなくなったとき	法62⑧	開票管理者
							投票の効力決定方針の徹底	開票立会人にあらかじめ		開票管理者
							投票の点検迅速処理の協力要請	開票立会人にあらかじめ		開票管理者
							開票事務処理要領の徹底	事務従事者にあらかじめ		開票管理者
	秩序保持に関する諸注意	参観人及び事務従事者にあらかじめ	法74（58～60）	開票管理者						
	開票前の投票箱等の点検	投票箱を開く前に	県規程46	開票管理者						
	開票		法66	開票管理者						

期 日			選挙 期日 前	事 務 執 行 区 分		摘 要	根拠法令	執行者	
月	日	曜		県 選 管	出 張 所				市 町 村 選 管
7	21	日	当日			仮投票（代理投票を含む。）及び不在者投票の受理、不受理決定 投票の点検及び効力決定	法66① 令71	開票管理者	
							法66～68の2、令72、73	開票管理者	
				開票中間状況集計（投開票速報本部）		開票中間状況速報（県へ）	関係市町村、指定時刻ごとに	各委員会	
				同上の発表及び速報（総務省へ）				県委員会	
				開票結果集計（投開票速報本部）		開票結果速報（県へ）	確定次第直ちに	県規程49 開票管理者 各委員会	
				同上の発表及び速報（総務省へ）				県委員会	
						開票録の作成及び送付 選挙人名簿及び在外選挙人名簿又は同抄本の返付	開票結果報告後直ちに 選挙管へ	法70、令74 令75 開票管理者 開票管理者	
7	22	月	1日後	選挙結果報告審査（23日まで）		選挙結果文書報告（県へ）（23日まで）	開票管理者から選挙長等へ	法66③、令74	各委員会
				新聞広告公営費請求審査及び支払手続開始				法263Ⅷ	県委員会
7	23	火	2日後	選挙会、選挙分会開催の準備完了					県委員会
				当選証書付与、当選人の告示、諸報告の準備完了					県委員会
7	24	水	3日後	委員会の開催 ・政見放送日時決定の専決承認					県委員会
				選挙立会人補充又は臨時選任			3人に達しないとき、又はその後達しなくなったとき	法76（62⑧）	選挙長
				選挙会の開催			10時から	法80	選挙長
				当選人の決定及び選挙録の作成				法83、95、101の3①	選挙長
				当選人決定の報告及び告示			報告は委員会へ文書で	法101の3①	選挙長
				選挙区選出議員候補者への当選の告知及び当選証書付与			11時30分から	法101の3②、105①	県委員会
				当選等に関する報告（総務大臣へ）			文書で	法108①	県委員会
				選挙分会の開催			13時30分から	法80	選挙分会長
				比例代表結果集計及び選挙分会録の作成、報告			報告は比例選挙長へ文書で	法81、83①	選挙分会長
				選挙運動用自動車の使用並びにビラ、ポスター、通常葉書及び立札・看板作成の公営費請求審査及び支払手続開始				法263、令109の4ほか	県委員会
7	25	木	4日後	参議院議員通常選挙投開票結果検収（総務省）				法108①	県委員会
8	5	月	15日後	選挙運動費用収支報告書提出期限（第1回報告分）			選挙期日後15日以内	法189①	県委員会
				選挙運動費用収支報告書の要旨公表			まとめ次第公表	法192①②	県委員会
8	20	火	30日後	選挙の効力に関する訴訟提起期限			選挙期日から30日以内	法204	県委員会
8	23	金	33日後	当選の効力に関する訴訟提起期限			当選告示日から30日以内	法208	県委員会
8	26	月	36日後	供託物返還（没収手続は判決確定後）			当選の効力確定後	法93①、令93②	選挙長 県委員会

3 事務分担表

第25回参議院議員通常選挙事務分担

書記長 小原由香
副書記長 高橋政喜

分担事務	担当者		主な事務
	主任	副主任	
1 総括	(併)副書記長 高橋 政喜	主任主査 小野寺 学 (併)主任主査 大山 博幸	1 関係機関及び各担当との連絡調整 2 報道関係者の対応
2 選挙執行に関する一般的事項	主任主査 小野寺 学	書記 樋澤 浩也	1 選挙執行日程の調整 2 事務執行状況の確認 3 選挙事務執行に関する一般通達調製 4 選挙関係諸会議の開催 5 候補者用資料の調製 6 選挙事務従事者の委嘱 7 印刷、梱包、発送、速報等要員確保
3 選挙啓発	書記 山口 信之助 書記 小田島 宇	書記 菊地 優美	1 県における臨時啓発実施（啓発物品の調製・発送及び啓発推進委託費を含む。） 2 市町村における臨時啓発に係る助言 3 県選管、明推協及び県警による三者声明
4 選挙用物品の調製等	主査 高橋 英聖 (発注関係) 書記 菊地 優美 (輸送関係)	書記 山口 信之助 (発注関係) 書記 小田島 宇 (輸送関係)	1 物品調製要領作成 2 不在者投票等関係諸用紙調製 3 投票用紙、投開票及び選挙関係諸用紙調製 4 選挙公営関係諸用紙、ビラ証紙調製 5 表示物品等調製（選挙運動及び政治活動用） 6 物品、諸用紙の印刷、発送、配付及び助言
5 選挙人名簿	書記 菊地 優美	書記 山口 信之助	1 選挙時登録、名簿整理助言（在外選挙人名簿を含む。） 2 登録者数とりまとめ、告示及び助言
6 投票	書記 山口 信之助	主査 高橋 英聖	1 投票事務の助言 2 期日前投票及び不在者投票（郵便投票及び洋上投票等を含む。）の助言 3 投票所開閉時刻の変更及び繰上投票のとりまとめ
7 ポスター掲示場	書記 菊地 優美	書記 樋澤 浩也	1 減少協議 2 掲示場設置に関する通知及び助言、状況把握
8 氏名等掲示・名称等掲示	書記 小田島 宇	書記 樋澤 浩也	1 掲載順序のくじ 2 氏名等掲示及び名称等掲示に関する通知、助言
9 選挙公報	書記 山口 信之助	書記 菊地 優美	1 選挙公報発行計画策定 2 原稿用紙調製、掲載申請受理、くじの実施 3 印刷、発送、配付助言 4 視覚障がい者用「選挙のお知らせ」の配布
10 政見放送等	主査 高橋 英聖	書記 樋澤 浩也	1 政見放送等実施要領策定 2 放送日時調整及びくじの実施 3 放送業者との協議、連絡調整 4 放送実施状況把握

分担事務	担当者		主な事務
	主任	副主任	
11 選挙運動費用	主査 高橋 英聖 書記 小田島 宇	書記 樋澤 浩也	1 選挙運動費用制限額の算出及び告示 2 収支報告書受理及び公表
12 選挙運動に関する届出等	書記 小田島 宇	主任主査 小野寺 学	1 選挙事務所、出納責任者、運動用事務員等届出受理及び通知 2 選挙運動用葉書、新聞広告、乗車券、個人演説会の助言 3 違法な選挙運動等に対する措置
13 選挙公営	書記 樋澤 浩也 書記 小田島 宇	主査 高橋 英聖	1 選挙運動用自動車の使用、ポスター、ビラの作成契約の確認及び助言 2 通常葉書、選挙事務所用・自動車等取付用・個人演説会会場用立札・看板の作成契約の確認及び助言 3 ビラの証紙交付
14 政治活動に関する届出等	書記 小田島 宇	主査 高橋 英聖	1 政策ビラ、機関紙誌届の状況通知 2 推薦団体確認、演説会ポスターの証紙交付 3 政談演説会告知用表示票の交付 4 政治活動用ポスターの証紙交付
15 開票及び選挙結果等	書記 樋澤 浩也 主査 高橋 英聖	主任主査 小野寺 学	1 開票事務の助言 2 選挙結果速報計画策定、実施 3 選挙結果報告とりまとめ、確定報告 4 選挙結果報告書の検収
16 選挙（分会）長及び選挙（分）会	主任主査 小野寺 学	書記 山口 信之助	1 候補者届出書受理及び諸通知（被選挙権照会） 2 選挙会等の開催及び選挙録等の調製 3 選挙長、選挙分会長及び同職務代理者の選任、選挙立会人の選任 4 当選告知及び当選証書附与 5 供託物の返還等
17 諸告示及び諸通知	書記 菊地 優美	主任主査 小野寺 学	1 選挙管理委員会告示（選挙運動費用公表を除く。） 2 選挙（分会）長告示 3 名簿届出政党、名簿登載者等の通知
18 法令等の質疑のまとめ	書記 山口 信之助	主任主査 小野寺 学	1 法令改正及び新実例の通知 2 質疑資料の整備 3 照会に係る回答（総務省照会を含む。）、一般助言
19 予算経理等	書記 樋澤 浩也 （併）書記 主任主査 大山 博幸	書記 菊地 優美	1 執行経費経理（公営費用の支出を含む。） 2 諸物品発注、用品調達、参考図書整備（あっせんを含む。）、記録その他事務執行参考資料整備 3 その他庶務
20 選挙の記録	書記 小田島 宇	主査 高橋 英聖	1 記録用資料の収集、精査 2 「選挙の記録」作成、配付、保管 3 総務省の選挙事項の調査、報告

4 選挙人名簿登録者数

市町村名		選挙時登録日(1.7.3)における 選挙人名簿登録者数(人)			前回参院選 登録日 (28.6.21)と の比較
		男	女	計	
盛岡市		115,162	131,543	246,705	-372
宮古市		21,910	24,039	45,949	-2,178
大船渡市		15,082	16,572	31,654	-1,279
花巻市		38,716	43,500	82,216	-1,815
北上市		38,049	39,609	77,658	-111
久慈市		14,328	15,629	29,957	-920
遠野市		11,236	12,280	23,516	-1,283
一関市		48,604	52,195	100,799	-3,541
陸前高田市		8,156	8,664	16,820	-684
釜石市		14,003	15,535	29,538	-1,509
二戸市		11,040	12,389	23,429	-924
八幡平市		10,882	11,798	22,680	-1,015
奥州市		48,268	52,042	100,310	-2,430
滝沢市		22,522	23,450	45,972	450
市計		417,958	459,245	877,203	-17,611
岩手郡	雫石町	6,904	7,579	14,483	-491
	葛巻町	2,719	2,859	5,578	-375
	岩手町	5,689	6,039	11,728	-642
	計	15,312	16,477	31,789	-1,508
紫波郡	紫波町	13,331	14,831	28,162	-170
	矢巾町	10,931	12,111	23,042	396
	計	24,262	26,942	51,204	226
和賀郡	西和賀町	2,363	2,763	5,126	-352
	計	2,363	2,763	5,126	-352
胆沢郡	金ヶ崎町	6,606	6,486	13,092	-289
	計	6,606	6,486	13,092	-289
西磐井郡	平泉町	3,130	3,414	6,544	-271
	計	3,130	3,414	6,544	-271
気仙郡	住田町	2,364	2,490	4,854	-309
	計	2,364	2,490	4,854	-309
上閉伊郡	大槌町	4,946	5,453	10,399	-352
	計	4,946	5,453	10,399	-352
下閉伊郡	山田町	6,628	7,031	13,659	-575
	岩泉町	4,020	4,247	8,267	-552
	田野畑村	1,475	1,477	2,952	-161
	普代村	1,169	1,203	2,372	-117
	計	13,292	13,958	27,250	-1,405
九戸郡	軽米町	3,954	4,091	8,045	-450
	野田村	1,744	1,942	3,686	-143
	九戸村	2,395	2,663	5,058	-277
	洋野町	7,121	7,623	14,744	-626
	計	15,214	16,319	31,533	-1,496
二戸郡	一戸町	5,243	5,736	10,979	-663
	計	5,243	5,736	10,979	-663
郡計		92,732	100,038	192,770	-6,419
県計(A)		510,690	559,283	1,069,973	-24,030
前回(B)		520,447	573,556	1,094,003	
増減(A)-(B)		-9,757	-14,273	-24,030	

5 在外選挙人名簿登録者数

市町村名	選挙の公示日(1.7.4)における 在外選挙人名簿登録者数(人)			前回参院選 登録日 (28.6.22)との 比較		
	男	女	計			
盛岡市	34	72	106	-8		
宮古市	9	14	23	-1		
大船渡市	2	9	11	-2		
花巻市	14	30	44	-8		
北上市	21	41	62	3		
久慈市	3	3	6	0		
遠野市	13	13	26	1		
一関市	37	31	68	-3		
陸前高田市	1	5	6	2		
釜石市	4	13	17	-3		
二戸市	3	8	11	0		
八幡平市	3	6	9	-3		
奥州市	21	50	71	0		
滝沢市	8	10	18	4		
市計	173	305	478	-18		
岩手郡	雫石町	4	5	9	0	
	葛巻町	4	2	6	0	
	岩手町	8	10	18	0	
	計	16	17	33	0	
紫波郡	紫波町	6	7	13	0	
	矢巾町	5	8	13	-1	
	計	11	15	26	-1	
和賀郡	西和賀町	0	3	3	0	
	計	0	3	3	0	
胆沢郡	金ヶ崎町	3	7	10	-6	
	計	3	7	10	-6	
西磐井郡	平泉町	1	0	1	0	
	計	1	0	1	0	
気仙郡	住田町	1	2	3	0	
	計	1	2	3	0	
上閉伊郡	大槌町	0	1	1	0	
	計	0	1	1	0	
	下閉伊郡	山田町	0	4	4	-1
		岩泉町	4	2	6	-1
		田野畑村	0	0	0	0
普代村		0	0	0	0	
計	4	6	10	-2		
九戸郡	軽米町	0	3	3	1	
	野田村	1	2	3	0	
	九戸村	0	0	0	0	
	洋野町	0	2	2	1	
	計	1	7	8	2	
二戸郡	一戸町	2	3	5	0	
	計	2	3	5	0	
郡計	39	61	100	-7		
県計(A)	212	366	578	-25		
前回(B)	235	368	603			
増減(A)-(B)	-23	-2	-25			

Ⅱ 候補者及び当選人

届出受理番号	届出年月日	届出の別	ふりがな 候補者氏名	本籍	住居	住所	生年月日	党派	職業	新現元別	得票数	当落の別
1	令和元年 7月4日	本人 届出	よこさわ 横 沢 たかのり (横 澤 高 徳)	岩手県紫波郡矢巾 町大字室岡第12地 割69番地6	岩手県紫波郡矢巾 町大字室岡第12地 割69番地6	岩手県紫波郡矢巾 町大字室岡第12地 割69番地6	昭和47年 3月6日	無所属	無職	新	288, 239 票	当
2	令和元年 7月4日	本人 届出	ひらの 平 野 たつお (平 野 達 男)	岩手県北上市有田 町43番地	岩手県北上市有田 町43番地	岩手県北上市常盤 台四丁目7番11号	昭和29年 5月2日	自由民主 党	参議院議 員	前	272, 733	落
3	令和元年 7月4日	本人 届出	かじたに 梶 谷 秀 一 しゅういち	山梨県中巨摩郡昭 和町紙漕阿原 2679 番地7	東京都新宿区市谷 台町8番6号 市 谷台町レジデンス 205	東京都新宿区市谷 台町8番6号 市 谷台町レジデンス 205	昭和41年 4月1日	NHKか ら国民を 守る党	会社役員	新	27, 658	落

備考 「候補者氏名」欄には、通称使用の認定を受けた候補者にあつては当該通称を、当該通称の下には当該候補者の本名を記載していること。

法定得票数 98, 105票 供託物没収点 73, 578.750票

Ⅲ 投票結果

1 有権者数、投票者数等

(選挙区 国内十在外)

岩手県選挙管理委員会

開票区名	選挙当日有権者数			投票者数			棄権者数			投票率(%)			前回との差		
	男	女	計	男	女	計	男	女	計	男	女	計	男	女	計
盛岡市	114,662	131,085	245,747	62,209	69,668	131,877	52,453	61,417	113,870	54.25	53.15	53.66	-2.14	-1.58	-1.84
宮古市	21,823	23,967	45,790	12,230	13,419	25,649	9,593	10,548	20,141	56.04	55.99	56.01	-1.02	-0.11	-0.54
大船渡市	15,038	16,518	31,556	9,091	9,830	18,921	5,947	6,688	12,635	60.45	59.51	59.96	0.23	0.67	0.46
花巻市	38,434	43,232	81,666	22,337	24,122	46,459	16,097	19,110	35,207	58.12	55.80	56.89	-3.60	-3.54	-3.57
北上市	37,929	39,508	77,437	21,636	22,509	44,145	16,293	16,999	33,292	57.04	56.97	57.01	-0.44	0.23	-0.09
久慈市	14,320	15,598	29,918	9,079	10,642	19,721	5,241	4,956	10,197	63.40	68.23	65.92	10.58	14.96	12.86
遠野市	11,211	12,248	23,459	6,709	7,192	13,901	4,502	5,056	9,558	59.84	58.72	59.26	-2.23	-1.58	-1.88
一関市	48,485	52,058	100,543	28,247	29,254	57,501	20,238	22,804	43,042	58.26	56.20	57.19	-2.52	-0.76	-1.60
陸前高田市	8,125	8,646	16,771	4,951	5,263	10,214	3,174	3,383	6,557	60.94	60.87	60.90	-1.45	-0.66	-1.04
釜石市	13,952	15,495	29,447	8,229	9,054	17,283	5,723	6,441	12,164	58.98	58.43	58.69	-0.62	-0.39	-0.50
二戸市	11,034	12,375	23,409	5,446	6,074	11,520	5,588	6,301	11,889	49.36	49.08	49.21	-5.09	-4.34	-4.69
八幡平市	10,849	11,763	22,612	5,786	5,833	11,619	5,063	5,930	10,993	53.33	49.59	51.38	-2.05	-1.91	-1.97
奥州市	48,139	51,936	100,075	28,607	29,478	58,085	19,532	22,458	41,990	59.43	56.76	58.04	-2.98	-2.51	-2.73
滝沢市	22,525	23,435	45,960	13,040	13,795	26,835	9,485	9,640	19,125	57.89	58.86	58.39	1.67	3.91	2.82
雫石町	6,900	7,572	14,472	4,778	5,240	10,018	2,122	2,332	4,454	69.25	69.20	69.22	10.97	15.26	13.21
葛巻町	2,709	2,846	5,555	1,456	1,499	2,955	1,253	1,347	2,600	53.75	52.67	53.20	-2.17	-0.39	-1.24
岩手町	5,676	6,026	11,702	3,131	3,055	6,186	2,545	2,971	5,516	55.16	50.70	52.86	-15.03	-18.25	-16.69
岩手郡	15,285	16,444	31,729	9,365	9,794	19,159	5,920	6,650	12,570	61.27	59.56	60.38	-1.07	0.23	-0.40
紫波町	13,297	14,801	28,098	7,188	7,590	14,778	6,109	7,211	13,320	54.06	51.28	52.59	-4.49	-4.31	-4.40
矢巾町	10,891	12,078	22,969	6,205	6,693	12,898	4,686	5,385	10,071	56.97	55.41	56.15	-2.08	-1.41	-1.73
紫波郡	24,188	26,879	51,067	13,393	14,283	27,676	10,795	12,596	23,391	55.37	53.14	54.20	-3.40	-3.00	-3.19
西和賀町	2,360	2,756	5,116	1,760	1,900	3,660	600	856	1,456	74.58	68.94	71.54	-2.59	-2.55	-2.59
和賀郡	2,360	2,756	5,116	1,760	1,900	3,660	600	856	1,456	74.58	68.94	71.54	-2.59	-2.55	-2.59
金ヶ崎町	6,555	6,447	13,002	4,164	3,874	8,038	2,391	2,573	4,964	63.52	60.09	61.82	-1.29	-0.65	-0.95
胆沢郡	6,555	6,447	13,002	4,164	3,874	8,038	2,391	2,573	4,964	63.52	60.09	61.82	-1.29	-0.65	-0.95
平泉町	3,125	3,400	6,525	2,037	2,110	4,147	1,088	1,290	2,378	65.18	62.06	63.56	-1.70	-2.51	-2.11
西磐井郡	3,125	3,400	6,525	2,037	2,110	4,147	1,088	1,290	2,378	65.18	62.06	63.56	-1.70	-2.51	-2.11
住田町	2,360	2,478	4,838	1,545	1,522	3,067	815	956	1,771	65.47	61.42	63.39	0.71	-0.53	0.08
気仙郡	2,360	2,478	4,838	1,545	1,522	3,067	815	956	1,771	65.47	61.42	63.39	0.71	-0.53	0.08
大槌町	4,885	5,394	10,279	2,762	3,124	5,886	2,123	2,270	4,393	56.54	57.92	57.26	1.82	3.17	2.53

上閉伊郡	4,885	5,394	10,279	2,762	3,124	5,886	2,123	2,270	4,393	56.54	57.92	57.26	1.82	3.17	2.53
山田町	6,602	7,014	13,616	3,703	4,235	7,938	2,899	2,779	5,678	56.09	60.38	58.30	0.18	1.09	0.65
岩泉町	4,016	4,242	8,258	2,310	2,262	4,572	1,706	1,980	3,686	57.52	53.32	55.36	-1.30	-0.95	-1.10
田野畑村	1,470	1,471	2,941	983	957	1,940	487	514	1,001	66.87	65.06	65.96	-2.47	-1.13	-1.81
普代村	1,163	1,196	2,359	740	771	1,511	423	425	848	63.63	64.46	64.05	-5.23	-3.25	-4.22
下閉伊郡	13,251	13,923	27,174	7,736	8,225	15,961	5,515	5,688	11,213	58.38	59.07	58.74	-1.04	-0.12	-0.56
軽米町	3,943	4,077	8,020	1,992	1,947	3,939	1,951	2,130	4,081	50.52	47.76	49.11	-4.95	-5.86	-5.41
野田村	1,743	1,934	3,677	1,080	1,242	2,322	663	692	1,355	61.96	64.22	63.15	-0.70	-0.71	-0.69
九戸村	2,385	2,657	5,042	1,248	1,298	2,546	1,137	1,359	2,496	52.33	48.85	50.50	-3.09	-3.88	-3.51
洋野町	7,101	7,602	14,703	3,322	3,886	7,208	3,779	3,716	7,495	46.78	51.12	49.02	-3.57	-4.65	-4.13
九戸郡	15,172	16,270	31,442	7,642	8,373	16,015	7,530	7,897	15,427	50.37	51.46	50.94	-3.53	-4.33	-3.94
一戸町	5,220	5,713	10,933	2,832	2,944	5,776	2,388	2,769	5,157	54.25	51.53	52.83	-3.95	-4.17	-4.06
二戸郡	5,220	5,713	10,933	2,832	2,944	5,776	2,388	2,769	5,157	54.25	51.53	52.83	-3.95	-4.17	-4.06
政令市計	0	0	0	0	0	0	0	0	0	0.00	0.00	0.00	0.00	0.00	0.00
その他の市計	416,526	457,864	874,390	237,597	256,133	493,730	178,929	201,731	380,660	57.04	55.94	56.47	-1.51	-0.66	-1.06
町村計	92,401	99,704	192,105	53,236	56,149	109,385	39,165	43,555	82,720	57.61	56.32	56.94	-2.13	-1.80	-1.96
県計	508,927	557,568	1,066,495	290,833	312,282	603,115	218,094	245,286	463,380	57.15	56.01	56.55	-1.62	-0.87	-1.23

(比例代表 国内十在外)

岩手県選挙管理委員会

開票区名	選挙当日有権者数		投票者数		棄権者数		投票率(%)		前回との差						
	男	女	男	女	男	女	男	女	男	女					
	計	計	計	計	計	計	計	計	計	計					
盛岡市	114,662	131,085	245,747	62,202	69,657	131,859	52,460	61,428	113,888	54.25	53.14	53.66	-2.13	-1.58	-1.83
宮古市	21,823	23,967	45,790	12,228	13,417	25,645	9,595	10,550	20,145	56.03	55.98	56.01	-1.02	-0.12	-0.54
大船渡市	15,038	16,518	31,556	9,091	9,830	18,921	5,947	6,688	12,635	60.45	59.51	59.96	0.23	0.67	0.46
花巻市	38,434	43,232	81,666	22,332	24,118	46,450	16,102	19,114	35,216	58.10	55.79	56.88	-3.59	-3.53	-3.55
北上市	37,929	39,508	77,437	21,635	22,505	44,140	16,294	17,003	33,297	57.04	56.96	57.00	-0.44	0.22	-0.10
久慈市	14,320	15,598	29,918	9,075	10,629	19,704	5,245	4,969	10,214	63.37	68.14	65.86	10.59	14.91	12.85
遠野市	11,211	12,248	23,459	6,707	7,192	13,899	4,504	5,056	9,560	59.83	58.72	59.25	-2.21	-1.58	-1.88
一関市	48,485	52,058	100,543	28,239	29,252	57,491	20,246	22,806	43,052	58.24	56.19	57.18	-2.52	-0.76	-1.60
陸前高田市	8,125	8,646	16,771	4,951	5,263	10,214	3,174	3,383	6,557	60.94	60.87	60.90	-1.45	-0.66	-1.04
釜石市	13,952	15,495	29,447	8,228	9,055	17,283	5,724	6,440	12,164	58.97	58.44	58.69	-0.63	-0.37	-0.49
二戸市	11,034	12,375	23,409	5,446	6,073	11,519	5,588	6,302	11,890	49.36	49.07	49.21	-5.08	-4.34	-4.68
八幡平市	10,849	11,763	22,612	5,785	5,831	11,616	5,064	5,932	10,996	53.32	49.57	51.37	-2.04	-1.92	-1.96
奥州市	48,139	51,936	100,075	28,604	29,475	58,079	19,535	22,461	41,996	59.42	56.75	58.04	-2.99	-2.51	-2.73
滝沢市	22,525	23,435	45,960	13,040	13,794	26,834	9,485	9,641	19,126	57.89	58.86	58.39	1.68	3.92	2.83
雫石町	6,900	7,572	14,472	4,777	5,240	10,017	2,123	2,332	4,455	69.23	69.20	69.22	10.96	15.27	13.23
葛巻町	2,709	2,846	5,555	1,456	1,499	2,955	1,253	1,347	2,600	53.75	52.67	53.20	-2.17	-0.39	-1.24
岩手町	5,676	6,026	11,702	3,132	3,055	6,187	2,544	2,971	5,515	55.18	50.70	52.87	-15.02	-18.24	-16.68
岩手郡	15,285	16,444	31,729	9,365	9,794	19,159	5,920	6,650	12,570	61.27	59.56	60.38	-1.07	0.24	-0.39
紫波町	13,297	14,801	28,098	7,188	7,589	14,777	6,109	7,212	13,321	54.06	51.27	52.59	-4.48	-4.32	-4.39
矢巾町	10,891	12,078	22,969	6,205	6,693	12,898	4,686	5,385	10,071	56.97	55.41	56.15	-2.09	-1.41	-1.74
紫波郡	24,188	26,879	51,067	13,393	14,282	27,675	10,795	12,597	23,392	55.37	53.13	54.19	-3.40	-3.01	-3.19
西和賀町	2,360	2,756	5,116	1,760	1,900	3,660	600	856	1,456	74.58	68.94	71.54	-2.59	-2.55	-2.59
和賀郡	2,360	2,756	5,116	1,760	1,900	3,660	600	856	1,456	74.58	68.94	71.54	-2.59	-2.55	-2.59
金ヶ崎町	6,555	6,447	13,002	4,160	3,874	8,034	2,395	2,573	4,968	63.46	60.09	61.79	-1.35	-0.64	-0.97
胆沢郡	6,555	6,447	13,002	4,160	3,874	8,034	2,395	2,573	4,968	63.46	60.09	61.79	-1.35	-0.64	-0.97
平泉町	3,125	3,400	6,525	2,036	2,110	4,146	1,089	1,290	2,379	65.15	62.06	63.54	-1.73	-2.51	-2.13
西磐井郡	3,125	3,400	6,525	2,036	2,110	4,146	1,089	1,290	2,379	65.15	62.06	63.54	-1.73	-2.51	-2.13
住田町	2,360	2,478	4,838	1,545	1,522	3,067	815	956	1,771	65.47	61.42	63.39	0.75	-0.53	0.10
気仙郡	2,360	2,478	4,838	1,545	1,522	3,067	815	956	1,771	65.47	61.42	63.39	0.75	-0.53	0.10
大槌町	4,885	5,394	10,279	2,762	3,124	5,886	2,123	2,270	4,393	56.54	57.92	57.26	1.82	3.17	2.53
上閉伊郡	4,885	5,394	10,279	2,762	3,124	5,886	2,123	2,270	4,393	56.54	57.92	57.26	1.82	3.17	2.53
山田町	6,602	7,014	13,616	3,703	4,235	7,938	2,899	2,779	5,678	56.09	60.38	58.30	0.18	1.09	0.65
岩泉町	4,016	4,242	8,258	2,310	2,262	4,572	1,706	1,980	3,686	57.52	53.32	55.36	-1.25	-0.93	-1.07
田野畑村	1,470	1,471	2,941	983	957	1,940	487	514	1,001	66.87	65.06	65.96	-2.47	-1.13	-1.81

普代村	1,163	1,196	2,359	740	770	1,510	423	426	849	63.63	64.38	64.01	-5.23	-3.33	-4.26
下閉伊郡	13,251	13,923	27,174	7,736	8,224	15,960	5,515	5,699	11,214	58.38	59.07	58.73	-1.02	-0.12	-0.56
軽米町	3,943	4,077	8,020	1,992	1,947	3,939	1,951	2,130	4,081	50.52	47.76	49.11	-4.95	-5.83	-5.40
野田村	1,743	1,934	3,677	1,080	1,242	2,322	663	692	1,355	61.96	64.22	63.15	-0.64	-0.66	-0.64
九戸村	2,385	2,657	5,042	1,248	1,298	2,546	1,137	1,359	2,496	52.33	48.85	50.50	-3.09	-3.88	-3.51
洋野町	7,101	7,602	14,703	3,320	3,886	7,206	3,781	3,716	7,497	46.75	51.12	49.01	-3.57	-4.65	-4.13
九戸郡	15,172	16,270	31,442	7,640	8,373	16,013	7,532	7,897	15,429	50.36	51.46	50.93	-3.52	-4.32	-3.93
一戸町	5,220	5,713	10,933	2,831	2,942	5,773	2,389	2,771	5,160	54.23	51.50	52.80	-3.97	-4.20	-4.09
二戸郡	5,220	5,713	10,933	2,831	2,942	5,773	2,389	2,771	5,160	54.23	51.50	52.80	-3.97	-4.20	-4.09
政令市計	0	0	0	0	0	0	0	0	0	0.00	0.00	0.00	0.00	0.00	0.00
その他の市計	416,526	457,864	874,390	237,563	256,091	493,654	178,963	201,773	380,736	57.03	55.93	56.46	-1.51	-0.66	-1.06
町村計	92,401	99,704	192,105	53,228	56,145	109,373	39,173	43,559	82,732	57.61	56.31	56.93	-2.13	-1.81	-1.96
県計	508,927	557,568	1,066,495	290,791	312,236	603,027	218,136	245,332	463,468	57.14	56.00	56.54	-1.62	-0.87	-1.23

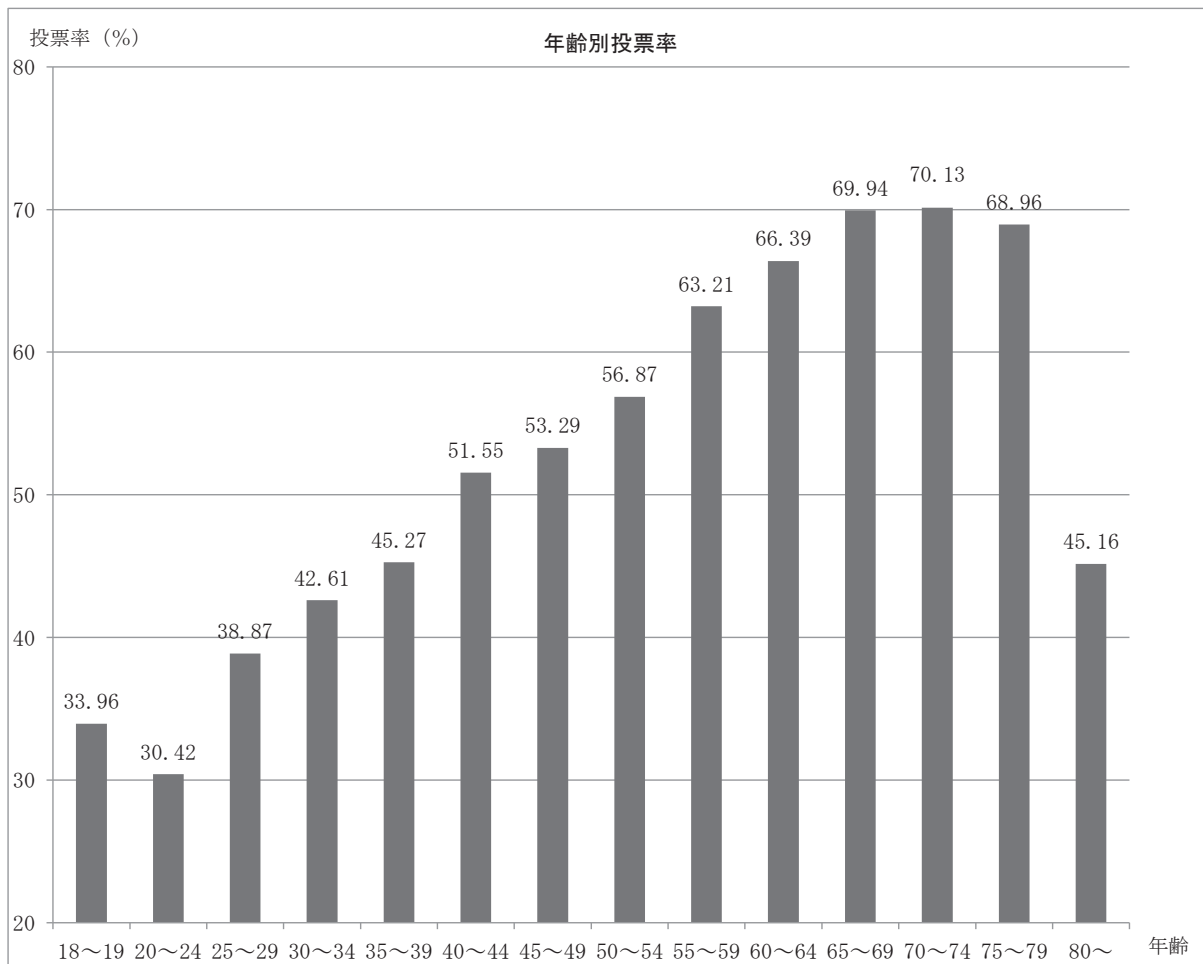
2 年齢別投票率

(単位：人、%)

年齢	有権者数			投票者数			投票率		
	男	女	計	男	女	計	男	女	計
18～19	691	637	1,328	205	246	451	29.67	38.62	33.96
20～24	1,437	1,453	2,890	399	480	879	27.77	33.04	30.42
25～29	1,612	1,640	3,252	599	665	1,264	37.16	40.55	38.87
30～34	2,035	1,973	4,008	856	852	1,708	42.06	43.18	42.61
35～39	2,278	2,155	4,433	993	1,014	2,007	43.59	47.05	45.27
40～44	2,550	2,529	5,079	1,281	1,337	2,618	50.24	52.87	51.55
45～49	2,711	2,534	5,245	1,371	1,424	2,795	50.57	56.20	53.29
50～54	2,385	2,377	4,762	1,334	1,374	2,708	55.93	57.80	56.87
55～59	2,462	2,371	4,833	1,532	1,523	3,055	62.23	64.23	63.21
60～64	2,450	2,456	4,906	1,617	1,640	3,257	66.00	66.78	66.39
65～69	2,595	2,790	5,385	1,828	1,938	3,766	70.44	69.46	69.94
70～74	2,156	2,558	4,714	1,539	1,767	3,306	71.38	69.08	70.13
75～79	1,776	2,473	4,249	1,299	1,631	2,930	73.14	65.95	68.96
80～	2,589	5,103	7,692	1,459	2,015	3,474	56.35	39.49	45.16
合計	29,727	33,049	62,776	16,312	17,906	34,218	54.87	54.18	54.51

① 岩手県全体の有権者数 (A)	1,066,495
② 岩手県全体の投票者数 (B)	603,115
③ 岩手県全体の投票率 (B)/(A)×100	56.55

※ 県内33市町村から各1投票区を抽出して集計したもの。



3 仮投票、点字投票及び代理投票

市町村名	仮投票数						点字投票数						代理投票数					
	選挙区			比例代表			選挙区			比例代表			選挙区			比例代表		
	総数	受理・不受理による内訳		総数	受理・不受理による内訳		総数	内訳		総数	内訳		総数	内訳		総数	内訳	
		受理したもの	受理しなかったもの		有効	無効		有効	無効		選挙当日投票所における代理投票	期日前投票所における代理投票		選挙当日投票所における代理投票	期日前投票所における代理投票			
盛岡市	0	0	0	0	0	0	34	31	3	34	33	1	185	82	103	186	82	104
宮古市	0	0	0	0	0	0	2	2	0	2	1	1	55	22	33	56	23	33
大船渡市	0	0	0	0	0	0	5	5	0	5	5	0	31	13	18	31	13	18
花巻市	0	0	0	0	0	0	10	10	0	9	9	0	122	22	100	122	22	100
北上市	0	0	0	0	0	0	3	3	0	3	3	0	68	11	57	69	11	58
久慈市	0	0	0	0	0	0	0	0	0	0	0	0	126	44	82	123	45	78
遠野市	0	0	0	0	0	0	3	3	0	3	3	0	14	4	10	14	4	10
一関市	0	0	0	0	0	0	8	8	0	8	8	0	107	24	83	111	27	84
陸前高田市	0	0	0	0	0	0	3	3	0	3	3	0	17	5	12	17	5	12
釜石市	0	0	0	0	0	0	5	5	0	5	5	0	35	18	17	37	18	19
二戸市	0	0	0	0	0	0	3	3	0	3	3	0	28	6	22	27	6	21
八幡平市	0	0	0	0	0	0	2	2	0	2	2	0	14	3	11	16	3	13
奥州市	0	0	0	0	0	0	10	10	0	10	10	0	158	46	112	160	47	113
滝沢市	0	0	0	0	0	0	2	2	0	2	2	0	43	21	22	43	21	22
雫石町	0	0	0	0	0	0	0	0	0	0	0	0	26	15	11	26	15	11
葛巻町	0	0	0	0	0	0	1	1	0	1	1	0	4	1	3	5	1	4
岩手町	0	0	0	0	0	0	2	2	0	2	2	0	5	5	0	5	5	0
紫波町	0	0	0	0	0	0	3	3	0	3	3	0	30	11	19	30	11	19
矢巾町	0	0	0	0	0	0	2	2	0	2	2	0	15	5	10	14	5	9
西和賀町	0	0	0	0	0	0	1	1	0	1	1	0	18	2	16	18	2	16
金ヶ崎町	0	0	0	0	0	0	2	2	0	2	2	0	12	6	6	12	6	6
平泉町	0	0	0	0	0	0	0	0	0	0	0	0	20	2	18	20	2	18
住田町	0	0	0	0	0	0	0	0	0	0	0	0	0	0	0	0	0	0
大槌町	0	0	0	0	0	0	0	0	0	0	0	0	30	10	20	30	10	20
山田町	0	0	0	0	0	0	1	1	0	1	1	0	14	6	8	22	10	12
岩泉町	0	0	0	0	0	0	0	0	0	0	0	0	9	5	4	10	6	4
田野畑村	0	0	0	0	0	0	0	0	0	0	0	0	10	6	4	10	6	4
普代村	0	0	0	0	0	0	0	0	0	0	0	0	4	3	1	4	3	1
軽米町	0	0	0	0	0	0	1	1	0	1	1	0	6	5	1	6	5	1
野田村	0	0	0	0	0	0	0	0	0	0	0	0	7	1	6	7	1	6
九戸村	0	0	0	0	0	0	0	0	0	0	0	0	3	0	3	3	0	3
洋野町	0	0	0	0	0	0	0	0	0	0	0	0	7	3	4	7	3	4
一戸町	0	0	0	0	0	0	2	2	0	2	2	0	72	31	41	73	33	40
合計	0	0	0	0	0	0	105	102	3	104	102	2	1,295	438	857	1,314	451	863

4 期日前投票及び不在者投票

(1) 期日前投票者数等

7月21日 17時15分訂正発表

区 分	期日前投票者数 (人)	期日前投票率(%)	【参考】 前回 (H28.7.10)	
			期日前投票者数 (人)	期日前投票率(%) 【県全体】
7月7日現在 (選挙期日14日前)	9,294	0.87	16,156	1.48
7月14日現在 (選挙期日7日前)	56,315	5.26	65,544	5.99
7月19日現在 (選挙期日2日前)	162,061	15.14	147,306	13.46
最 終	201,148	18.79	180,608	16.50

注1) 期日前投票率＝期日前投票者数／選挙人名簿登録者数(令和元年7月3日現在)×100

注2) 期日前投票ができる期間は、令和元年7月5日～7月20日であること。

注3) 選挙人名簿登録者数(令和元年7月3日現在)は、下記のとおりであること。

なお、在外選挙人名簿登録者数(令和元年7月4日現在)も含むこと。

また、久慈市、二戸市、滝沢市及び雫石町については市議会議員及び町議会議員選挙に係る登録の結果を反映しているため、7月4日15時に公表した数値とは異なるもの。

1,070,634 人

(2) 期日前投票及び不在者投票の事由

ア 選挙区

市町村名	期日前投票者数							不在者投票者数												合計	
	法第48条の2第1項第1号該当者	法第48条の2第1項第2号該当者	法第48条の2第1項第3号該当者	法第48条の2第1項第4号該当者	法第48条の2第1項第5号該当者	法第48条の2第1項第6号該当者	合計	法第48条の2第1項第1号該当者	法第48条の2第1項第2号該当者	法第48条の2第1項第3号該当者	法第48条の2第1項第4号該当者	法第48条の2第1項第5号該当者	法第48条の2第1項第6号該当者	法第49条第2項該当者	うち法第49条第3項該当者	法第49条第4項該当者	法第49条第7項該当者	法第49条第8項該当者	うち令第59条の6の4該当者		法第49条第9項該当者
盛岡市	20,041	13,332	914	0	110	13	34,410	99	32	884	0	143	0	37	3	0	0	0	0	0	1,195
宮古市	4,042	3,541	282	0	25	5	7,895	8	1	166	0	28	0	8	0	0	0	0	0	0	211
大船渡市	1,227	3,359	126	0	5	0	4,717	6	2	218	0	14	0	0	0	0	0	0	0	0	240
花巻市	7,228	8,023	264	1	18	0	15,534	45	4	404	0	20	0	12	3	0	0	0	0	0	485
北上市	8,738	8,369	351	0	53	13	17,524	60	3	253	0	29	0	4	0	0	0	0	0	0	349
久慈市	3,083	3,854	178	0	6	1	7,122	29	3	165	0	6	0	5	0	0	0	0	0	0	208
遠野市	2,430	2,124	168	9	5	3	4,739	5	5	84	0	4	0	0	0	0	0	0	0	0	98
一関市	12,563	10,757	688	26	113	15	24,162	34	6	452	0	14	0	2	0	0	0	0	0	0	508
陸前高田市	865	1,367	87	0	4	0	2,323	7	5	61	0	16	0	1	0	0	0	0	0	0	90
釜石市	1,702	2,556	106	0	27	3	4,394	6	5	211	0	17	0	2	0	0	0	0	0	0	241
二戸市	2,929	2,588	59	0	21	6	5,603	13	2	101	0	6	0	1	0	0	0	0	0	0	123
八幡平市	2,880	1,998	96	14	12	3	5,003	6	1	61	0	8	0	0	0	0	0	0	0	0	76
奥州市	13,611	10,240	500	0	58	62	24,471	25	2	404	0	25	0	15	4	0	0	0	0	0	471
滝沢市	4,085	3,886	176	0	36	45	8,228	33	4	93	0	18	0	10	0	0	0	0	0	0	158
雫石町	1,139	772	57	3	7	0	1,978	2	2	78	0	3	0	5	1	0	0	0	0	0	90
葛巻町	456	616	6	0	0	0	1,078	0	0	43	0	3	0	0	0	0	0	0	0	0	46
岩手町	815	561	62	0	14	0	1,452	0	0	29	0	3	0	1	0	0	0	0	0	0	33
紫波町	2,564	1,213	112	0	16	0	3,905	21	0	70	0	5	0	3	1	0	0	0	0	0	99
矢巾町	1,914	1,587	84	0	23	6	3,614	10	2	71	0	6	0	4	1	0	0	0	0	0	93
西和賀町	492	385	57	0	0	0	934	1	0	54	0	1	0	0	0	0	0	0	0	0	56
金ケ崎町	1,910	1,404	96	3	12	3	3,428	0	0	42	0	14	0	3	1	0	0	0	0	0	59
平泉町	651	531	51	2	5	3	1,243	1	4	13	0	3	0	2	0	0	0	0	0	0	23
住田町	399	347	20	0	0	0	766	3	0	14	0	0	0	0	0	0	0	0	0	0	17
大槌町	994	1,594	65	0	5	3	2,661	4	4	43	0	3	0	0	0	0	0	0	0	0	54
山田町	1,219	2,019	42	0	6	10	3,296	8	8	79	0	6	0	1	0	0	0	0	0	0	102
岩泉町	631	562	32	0	4	0	1,229	2	1	55	0	1	0	1	0	0	0	0	0	0	60
田野畑村	340	404	5	6	3	0	758	2	1	23	0	0	0	0	0	0	0	0	0	0	26
普代村	308	449	6	1	0	0	764	4	0	24	0	1	0	0	0	0	0	0	0	0	29
軽米町	757	582	4	0	0	0	1,343	6	0	14	0	1	0	0	0	0	0	0	0	0	21
野田村	408	556	14	0	0	0	978	3	2	11	0	0	0	0	0	0	0	0	0	0	16
九戸村	471	363	17	0	3	0	854	1	0	15	0	0	0	2	1	0	0	0	0	0	18
洋野町	1,120	1,458	19	0	0	1	2,598	10	0	49	0	1	0	3	0	0	0	0	0	0	63
一戸町	1,118	990	29	0	7	0	2,144	2	0	35	0	1	0	0	0	0	0	0	0	0	38
合計	103,130	92,387	4,773	65	598	195	201,148	456	99	4,319	0	400	0	122	15	0	0	0	0	0	5,396

イ 比例代表

市町村名	期日前投票者数							不在者投票者数													合計
	法第48条の2第1項第1号該当者	法第48条の2第1項第2号該当者	法第48条の2第1項第3号該当者	法第48条の2第1項第4号該当者	法第48条の2第1項第5号該当者	法第48条の2第1項第6号該当者	合計	法第48条の2第1項第1号該当者	法第48条の2第1項第2号該当者	法第48条の2第1項第3号該当者	法第48条の2第1項第4号該当者	法第48条の2第1項第5号該当者	法第48条の2第1項第6号該当者	法第49条第2項該当者	法第49条第3項該当者	法第49条第4項該当者	法第49条第7項該当者	法第49条第8項該当者	法第49条第9項該当者	うち法第50条の6の4該当者	
盛岡市	20,042	13,332	914	0	110	13	34,411	99	32	880	0	143	0	38	3	0	0	0	0	0	1,192
宮古市	4,042	3,541	282	0	25	5	7,895	8	1	164	0	28	0	8	0	0	0	0	0	0	209
大船渡市	1,227	3,359	126	0	5	0	4,717	6	2	218	0	14	0	0	0	0	0	0	0	0	240
花巻市	7,228	8,022	264	1	18	0	15,533	45	4	402	0	20	0	12	3	0	0	0	0	0	483
北上市	8,737	8,369	351	0	53	13	17,523	60	3	253	0	29	0	4	0	0	0	0	0	0	349
久慈市	3,082	3,850	176	0	6	1	7,115	29	3	156	0	6	0	5	0	0	0	0	0	0	199
遠野市	2,429	2,125	168	9	5	2	4,738	5	5	84	0	4	0	0	0	0	0	0	0	0	98
一関市	12,562	10,757	689	26	112	15	24,161	35	6	447	0	14	0	2	0	0	0	0	0	0	504
陸前高田市	865	1,367	87	0	4	0	2,323	7	5	61	0	16	0	1	0	0	0	0	0	0	90
釜石市	1,702	2,556	106	0	27	3	4,394	6	5	211	0	17	0	2	0	0	0	0	0	0	241
二戸市	2,929	2,589	59	0	21	6	5,604	13	2	99	0	6	0	1	0	0	0	0	0	0	121
八幡平市	2,880	1,998	96	14	12	3	5,003	6	1	61	0	8	0	0	0	0	0	0	0	0	76
奥州市	13,611	10,240	500	0	58	62	24,471	25	2	401	0	25	0	14	4	0	0	0	0	0	467
滝沢市	4,083	3,887	176	0	36	45	8,227	33	4	93	0	18	0	10	0	0	0	0	0	0	158
雫石町	1,139	772	57	3	7	0	1,978	2	2	78	0	3	0	5	1	0	0	0	0	0	90
葛巻町	456	616	6	0	0	0	1,078	0	0	43	0	3	0	0	0	0	0	0	0	0	46
岩手町	815	561	62	0	14	0	1,452	0	0	29	0	3	0	1	0	0	0	0	0	0	33
紫波町	2,564	1,213	112	0	16	0	3,905	21	0	69	0	5	0	3	1	0	0	0	0	0	98
矢巾町	1,914	1,587	83	0	23	6	3,613	10	2	71	0	6	0	4	1	0	0	0	0	0	93
西和賀町	492	385	57	0	0	0	934	1	0	54	0	1	0	0	0	0	0	0	0	0	56
金ケ崎町	1,910	1,404	96	3	12	3	3,428	0	0	42	0	14	0	3	1	0	0	0	0	0	59
平泉町	651	531	51	2	5	3	1,243	1	4	13	0	3	0	2	0	0	0	0	0	0	23
住田町	399	347	20	0	0	0	766	3	0	14	0	0	0	0	0	0	0	0	0	0	17
大槌町	994	1,594	65	0	5	3	2,661	4	4	43	0	3	0	0	0	0	0	0	0	0	54
山田町	1,219	2,019	42	0	6	10	3,296	8	8	79	0	6	0	1	0	0	0	0	0	0	102
岩泉町	631	562	32	0	4	0	1,229	2	1	55	0	1	0	1	0	0	0	0	0	0	60
田野畑村	340	404	5	6	3	0	758	2	1	23	0	0	0	0	0	0	0	0	0	0	26
普代村	308	449	6	1	0	0	764	4	0	23	0	1	0	0	0	0	0	0	0	0	28
慥米町	757	582	4	0	0	0	1,343	6	0	14	0	1	0	0	0	0	0	0	0	0	21
野田村	408	556	14	0	0	0	978	3	2	11	0	0	0	0	0	0	0	0	0	0	16
九戸村	471	363	17	0	3	0	854	1	0	15	0	0	0	2	1	0	0	0	0	0	18
洋野町	1,120	1,458	19	0	0	1	2,598	10	0	46	0	1	0	3	0	0	0	0	0	0	60
一戸町	1,118	989	29	0	7	0	2,143	2	0	33	0	1	0	0	0	0	0	0	0	0	36
合計	103,125	92,384	4,771	65	597	194	201,136	457	99	4,285	0	400	0	122	15	0	0	0	0	0	5,363

(3) 不在者投票用紙等の請求及び交付

① 選挙区

市町村名	投票用紙等の請求				交 付				
	直 接		郵便等	合 計	直 接	郵 送	計	交付を 拒絶した もの	合 計
	本 人	代理人							
盛岡市	3	915	449	1,367	918	449	1,367	0	1,367
宮古市	0	121	115	236	123	113	236	0	236
大船渡市	0	108	190	298	135	163	298	0	298
花巻市	19	357	59	435	376	59	435	0	435
北上市	15	88	261	364	43	321	364	0	364
久慈市	35	100	114	249	181	68	249	0	249
遠野市	1	37	71	109	38	71	109	0	109
一関市	1	486	73	560	487	73	560	0	560
陸前高田市	3	30	91	124	47	77	124	0	124
釜石市	0	230	45	275	230	45	275	0	275
二戸市	10	82	50	142	44	98	142	0	142
八幡平市	19	0	0	19	19	0	19	0	19
奥州市	70	404	15	489	0	489	489	0	489
滝沢市	0	106	82	188	106	82	188	0	188
雫石町	72	0	31	103	57	46	103	0	103
葛巻町	6	42	0	48	6	42	48	0	48
岩手町	5	29	1	35	34	1	35	0	35
紫波町	31	76	3	110	107	3	110	0	110
矢巾町	0	79	27	106	79	27	106	0	106
西和賀町	0	46	12	58	42	16	58	0	58
金ヶ崎町	38	1	22	61	23	38	61	0	61
平泉町	3	5	15	23	5	18	23	0	23
住田町	2	14	1	17	0	17	17	0	17
大槌町	1	45	10	56	0	56	56	0	56
山田町	0	79	23	102	79	23	102	0	102
岩泉町	1	42	28	71	41	30	71	0	71
田野畑村	0	15	12	27	13	14	27	0	27
普代村	0	0	29	29	0	29	29	0	29
軽米町	0	24	2	26	1	25	26	0	26
野田村	1	7	9	17	3	14	17	0	17
九戸村	2	3	14	19	3	16	19	0	19
洋野町	13	57	6	76	26	50	76	0	76
一戸町	0	0	40	40	0	40	40	0	40
合 計	351	3,628	1,900	5,879	3,266	2,613	5,879	0	5,879

② 比例代表

市町村名	投票用紙等の請求				交 付				
	直 接		郵便等	合 計	直 接	郵 送	計	交付を 拒絶し たもの	合 計
	本 人	代理人							
盛岡市	3	915	449	1,367	918	449	1,367	0	1,367
宮古市	0	121	115	236	123	113	236	0	236
大船渡市	0	108	190	298	135	163	298	0	298
花巻市	19	357	59	435	376	59	435	0	435
北上市	15	88	261	364	43	321	364	0	364
久慈市	35	100	114	249	181	68	249	0	249
遠野市	1	37	71	109	38	71	109	0	109
一関市	1	483	74	558	484	74	558	0	558
陸前高田市	3	30	91	124	47	77	124	0	124
釜石市	0	230	45	275	230	45	275	0	275
二戸市	10	82	51	143	44	99	143	0	143
八幡平市	19	0	0	19	19	0	19	0	19
奥州市	70	401	15	486	0	486	486	0	486
滝沢市	0	106	82	188	106	82	188	0	188
雫石町	72	0	31	103	57	46	103	0	103
葛巻町	6	42	0	48	6	42	48	0	48
岩手町	5	29	1	35	34	1	35	0	35
紫波町	31	76	3	110	107	3	110	0	110
矢巾町	0	79	27	106	79	27	106	0	106
西和賀町	0	46	12	58	42	16	58	0	58
金ヶ崎町	38	1	22	61	23	38	61	0	61
平泉町	3	5	15	23	5	18	23	0	23
住田町	2	14	1	17	0	17	17	0	17
大槌町	1	45	10	56	0	56	56	0	56
山田町	0	79	23	102	79	23	102	0	102
岩泉町	1	42	28	71	41	30	71	0	71
田野畑村	2	13	12	27	13	14	27	0	27
普代村	0	0	28	28	0	28	28	0	28
軽米町	0	24	2	26	1	25	26	0	26
野田村	1	7	9	17	3	14	17	0	17
九戸村	2	3	14	19	3	16	19	0	19
洋野町	13	57	6	76	26	50	76	0	76
一戸町	0	0	38	38	0	38	38	0	38
合 計	353	3,620	1,899	5,872	3,263	2,609	5,872	0	5,872

(4) 不在者投票の受理、不受理

市町村名	選挙区					比例代表				
	投票管理者において受理と決定し、かつ拒否の決定をしなかったもの	投票管理者において不受理又は拒否と決定したもの			合計	投票管理者において受理と決定し、かつ拒否の決定をしなかったもの	投票管理者において不受理又は拒否と決定したもの			合計
		開票管理者において受理と決定したもの	開票管理者において不受理と決定したもの	計			開票管理者において受理と決定したもの	開票管理者において不受理と決定したもの	計	
盛岡市	1,195	0	0	0	1,195	1,192	0	0	0	1,192
宮古市	211	0	0	0	211	209	0	0	0	209
大船渡市	240	0	0	0	240	240	0	0	0	240
花巻市	485	0	0	0	485	483	0	0	0	483
北上市	349	0	0	0	349	349	0	0	0	349
久慈市	208	0	0	0	208	199	0	0	0	199
遠野市	89	9	0	9	98	89	9	0	9	98
一関市	508	0	0	0	508	504	0	0	0	504
陸前高田市	89	0	1	1	90	89	0	1	1	90
釜石市	241	0	0	0	241	241	0	0	0	241
二戸市	123	0	0	0	123	121	0	0	0	121
八幡平市	76	0	0	0	76	76	0	0	0	76
奥州市	471	0	0	0	471	467	0	0	0	467
滝沢市	157	1	0	1	158	157	1	0	1	158
雫石町	90	0	0	0	90	90	0	0	0	90
葛巻町	46	0	0	0	46	46	0	0	0	46
岩手町	33	0	0	0	33	33	0	0	0	33
紫波町	99	0	0	0	99	98	0	0	0	98
矢巾町	93	0	0	0	93	93	0	0	0	93
西和賀町	56	0	0	0	56	56	0	0	0	56
金ヶ崎町	59	0	0	0	59	59	0	0	0	59
平泉町	23	0	0	0	23	23	0	0	0	23
住田町	17	0	0	0	17	17	0	0	0	17
大槌町	54	0	0	0	54	54	0	0	0	54
山田町	102	0	0	0	102	102	0	0	0	102
岩泉町	60	0	0	0	60	60	0	0	0	60
田野畑村	26	0	0	0	26	26	0	0	0	26
普代村	29	0	0	0	29	28	0	0	0	28
軽米町	21	0	0	0	21	21	0	0	0	21
野田村	16	0	0	0	16	16	0	0	0	16
九戸村	18	0	0	0	18	18	0	0	0	18
洋野町	63	0	0	0	63	60	0	0	0	60
一戸町	38	0	0	0	38	36	0	0	0	36
合計	5,385	10	1	11	5,396	5,352	10	1	11	5,363

(5) 不在者投票管理者別不在者投票

市町村名	選挙人の属する市区町村の選管委員長に対してなしたものの		選挙人が所在・居住する地の市区町村の選管委員長に対してなしたものの		船長に対してなしたものの		病院院長、老人ホームの長、国立保養所長、身体障害者支援施設の長、保護施設の長に対してなしたものの		刑事施設の長、警察留置場の留置業務管理者に対してなしたものの		少年院の長又は婦人補導院の長に対してなしたものの		特定国外派遣組織の長に対してなしたものの		南極地域調査組織の長に対してなしたものの		合計	
	選挙区	比代表	選挙区	比代表	選挙区	比代表	選挙区	比代表	選挙区	比代表	選挙区	比代表	選挙区	比代表	選挙区	比代表	比代表	選挙区
盛岡市	3	3	272	272	0	0	880	876	3	3	0	0	0	0	0	0	1,158	1,154
宮古市	0	0	37	37	0	0	165	163	1	1	0	0	0	0	0	0	203	201
大船渡市	0	0	22	22	0	0	218	218	0	0	0	0	0	0	0	0	240	240
花巻市	0	0	70	70	0	0	402	400	1	1	0	0	0	0	0	0	473	471
北上市	1	1	94	94	0	0	250	250	0	0	0	0	0	0	0	0	345	345
久慈市	3	3	35	35	0	0	165	156	0	0	0	0	0	0	0	0	203	194
遠野市	0	0	14	14	0	0	83	83	1	1	0	0	0	0	0	0	98	98
一関市	1	1	53	54	0	0	452	447	0	0	0	0	0	0	0	0	506	502
陸前高田市	1	1	27	27	0	0	61	61	0	0	0	0	0	0	0	0	89	89
釜石市	0	0	28	28	0	0	211	211	0	0	0	0	0	0	0	0	239	239
二戸市	0	0	21	21	0	0	100	98	1	1	0	0	0	0	0	0	122	120
八幡平市	0	0	15	15	0	0	61	61	0	0	0	0	0	0	0	0	76	76
奥州市	0	0	52	52	0	0	404	401	0	0	0	0	0	0	0	0	456	453
滝沢市	0	0	55	55	0	0	92	92	1	1	0	0	0	0	0	0	148	148
雫石町	7	7	0	0	0	0	77	77	0	0	1	1	0	0	0	0	85	85
葛巻町	6	6	0	0	0	0	40	40	0	0	0	0	0	0	0	0	46	46
岩手町	3	3	0	0	0	0	29	29	0	0	0	0	0	0	0	0	32	32
紫波町	1	1	19	19	0	0	76	75	0	0	0	0	0	0	0	0	96	95
矢巾町	0	0	18	18	0	0	69	69	2	2	0	0	0	0	0	0	89	89
西和賀町	2	2	0	0	0	0	54	54	0	0	0	0	0	0	0	0	56	56
金ヶ崎町	0	0	14	14	0	0	42	42	0	0	0	0	0	0	0	0	56	56
平泉町	0	0	8	8	0	0	13	13	0	0	0	0	0	0	0	0	21	21
住田町	3	3	0	0	0	0	14	14	0	0	0	0	0	0	0	0	17	17
大槌町	0	0	10	10	0	0	44	44	0	0	0	0	0	0	0	0	54	54
山田町	0	0	22	22	0	0	78	78	1	1	0	0	0	0	0	0	101	101
岩泉町	0	0	4	4	0	0	55	55	0	0	0	0	0	0	0	0	59	59
田野畑村	0	0	3	3	0	0	23	23	0	0	0	0	0	0	0	0	26	26
普代村	0	0	5	5	0	0	24	23	0	0	0	0	0	0	0	0	29	28
軽米町	0	0	7	7	0	0	14	14	0	0	0	0	0	0	0	0	21	21
野田村	0	0	5	5	0	0	11	11	0	0	0	0	0	0	0	0	16	16
九戸村	0	0	1	1	0	0	15	15	0	0	0	0	0	0	0	0	16	16
洋野町	10	10	1	1	0	0	49	46	0	0	0	0	0	0	0	0	60	57
一戸町	0	0	3	3	0	0	35	33	0	0	0	0	0	0	0	0	38	36
合計	41	41	915	916	0	0	4,306	4,272	11	11	1	1	0	0	0	0	5,274	5,241

5 在外投票

(1) 在外投票における投票用紙等の請求及び交付

① 選挙区

区分 市町村名	投票用紙等の請求件数						投票用紙等の交付件数						投票用紙等の交付拒絶件数					
	郵便等 投票	国内に おける 投票	選挙当日 の投票	期日前 投票	不在者 投票	計	郵便等 投票	国内に おける 投票	選挙当日 の投票	期日前 投票	不在者 投票	計	郵便等 投票	国内に おける 投票	選挙当日 の投票	期日前 投票	不在者 投票	計
盛岡市	0	0	0	0	0	0	0(0)	0(0)	0	0	0(0)	0(0)	0	0	0	0	0	0
宮古市	0	0	0	0	0	0	0(0)	0(0)	0	0	0(0)	0(0)	0	0	0	0	0	0
大船渡市	1	0	0	0	0	1	1(0)	0(0)	0	0	0(0)	1(0)	0	0	0	0	0	0
花巻市	0	1	0	1	0	1	0(0)	1(0)	0	1	0(0)	1(0)	0	0	0	0	0	0
北上市	0	1	0	1	0	1	0(0)	1()	0	1	0(0)	1(0)	0	0	0	0	0	0
久慈市	0	0	0	0	0	0	0(0)	0(0)	0	0	0(0)	0(0)	0	0	0	0	0	0
遠野市	0	0	0	0	0	0	0(0)	0(0)	0	0	0(0)	0(0)	0	0	0	0	0	0
一関市	0	0	0	0	0	0	0(0)	0(0)	0	0	0(0)	0(0)	0	0	0	0	0	0
陸前高田市	0	0	0	0	0	0	0(0)	0(0)	0	0	0(0)	0(0)	0	0	0	0	0	0
釜石市	1	0	0	0	0	1	1(1)	0(0)	0	0	0(0)	1(1)	0	0	0	0	0	0
二戸市	0	0	0	0	0	0	0(0)	0(0)	0	0	0(0)	0(0)	0	0	0	0	0	0
八幡平市	0	0	0	0	0	0	0(0)	0(0)	0	0	0(0)	0(0)	0	0	0	0	0	0
奥州市	3	0	0	0	0	3	3(0)	0(0)	0	0	0(0)	3(0)	0	0	0	0	0	0
滝沢市	0	0	0	0	0	0	0(0)	0(0)	0	0	0(0)	0(0)	0	0	0	0	0	0
市合計	5	2	0	2	0	7	5(1)	2(0)	0	2	0(0)	7(1)	0	0	0	0	0	0
雫石町	0	0	0	0	0	0	0(0)	0(0)	0	0	0(0)	0(0)	0	0	0	0	0	0
葛巻町	0	0	0	0	0	0	0(0)	0(0)	0	0	0(0)	0(0)	0	0	0	0	0	0
岩手町	1	0	0	0	0	1	1(0)	0(0)	0	0	0(0)	1(0)	0	0	0	0	0	0
紫波町	0	0	0	0	0	0	0(0)	0(0)	0	0	0(0)	0(0)	0	0	0	0	0	0
矢巾町	1	0	0	0	0	1	1(0)	0(0)	0	0	0(0)	1(0)	0	0	0	0	0	0
西和賀町	0	0	0	0	0	0	0(0)	0(0)	0	0	0(0)	0(0)	0	0	0	0	0	0
金ヶ崎町	0	0	0	0	0	0	0(0)	0(0)	0	0	0(0)	0(0)	0	0	0	0	0	0
平泉町	0	0	0	0	0	0	0(0)	0(0)	0	0	0(0)	0(0)	0	0	0	0	0	0
住田町	0	0	0	0	0	0	0(0)	0(0)	0	0	0(0)	0(0)	0	0	0	0	0	0
大槌町	0	0	0	0	0	0	0(0)	0(0)	0	0	0(0)	0(0)	0	0	0	0	0	0
山田町	0	0	0	0	0	0	0(0)	0(0)	0	0	0(0)	0(0)	0	0	0	0	0	0
岩泉町	0	0	0	0	0	0	0(0)	0(0)	0	0	0(0)	0(0)	0	0	0	0	0	0
田野畑村	0	0	0	0	0	0	0(0)	0(0)	0	0	0(0)	0(0)	0	0	0	0	0	0
普代村	0	0	0	0	0	0	0(0)	0(0)	0	0	0(0)	0(0)	0	0	0	0	0	0
軽米町	0	0	0	0	0	0	0(0)	0(0)	0	0	0(0)	0(0)	0	0	0	0	0	0
野田村	0	0	0	0	0	0	0(0)	0(0)	0	0	0(0)	0(0)	0	0	0	0	0	0
九戸村	0	0	0	0	0	0	0(0)	0(0)	0	0	0(0)	0(0)	0	0	0	0	0	0
洋野町	0	0	0	0	0	0	0(0)	0(0)	0	0	0(0)	0(0)	0	0	0	0	0	0
一戸町	0	0	0	0	0	0	0(0)	0(0)	0	0	0(0)	0(0)	0	0	0	0	0	0
町村合計	2	0	0	0	0	2	2(0)	0(0)	0	0	0(0)	2(0)	0	0	0	0	0	0
県総計	7	2	0	2	0	9	7(1)	2(0)	0	2	0(0)	9(1)	0	0	0	0	0	0

(注) ()内は、投票用紙等交付後、公職選挙法施行令第65条の13第1項の規定により読み替えられた第64条第2項又は第65条の17第2項の規定により投票用紙等を返還した者の数である。

② 比例代表

区分 市町村名	投票用紙等の請求件数						投票用紙等の交付件数						投票用紙等の交付拒絶件数					
	郵便等 投票	国内に おける 投票	選挙当日 の投票	期日前 投票	不在者 投票	計	郵便等 投票	国内に おける 投票	選挙当日 の投票	期日前 投票	不在者 投票	計	郵便等 投票	国内に おける 投票	選挙当日 の投票	期日前 投票	不在者 投票	計
盛岡市	0	0	0	0	0	0	0(0)	0(0)	0	0	0(0)	0(0)	0	0	0	0	0	0
宮古市	0	0	0	0	0	0	0(0)	0(0)	0	0	0(0)	0(0)	0	0	0	0	0	0
大船渡市	1	0	0	0	0	1	1(0)	0(0)	0	0	0(0)	1(0)	0	0	0	0	0	0
花巻市	0	1	0	1	0	1	0(0)	1(0)	0	1	0(0)	1(0)	0	0	0	0	0	0
北上市	0	1	0	1	0	1	0(0)	1(0)	0	1	0(0)	1(0)	0	0	0	0	0	0
久慈市	0	0	0	0	0	0	0(0)	0(0)	0	0	0(0)	0(0)	0	0	0	0	0	0
遠野市	0	0	0	0	0	0	0(0)	0(0)	0	0	0(0)	0(0)	0	0	0	0	0	0
一関市	0	0	0	0	0	0	0(0)	0(0)	0	0	0(0)	0(0)	0	0	0	0	0	0
陸前高田市	0	0	0	0	0	0	0(0)	0(0)	0	0	0(0)	0(0)	0	0	0	0	0	0
釜石市	1	0	0	0	0	1	1(1)	0(0)	0	0	0(0)	1(1)	0	0	0	0	0	0
二戸市	0	0	0	0	0	0	0(0)	0(0)	0	0	0(0)	0(0)	0	0	0	0	0	0
八幡平市	0	0	0	0	0	0	0(0)	0(0)	0	0	0(0)	0(0)	0	0	0	0	0	0
奥州市	3	0	0	0	0	3	3(0)	0(0)	0	0	0(0)	3(0)	0	0	0	0	0	0
滝沢市	0	0	0	0	0	0	0(0)	0(0)	0	0	0(0)	0(0)	0	0	0	0	0	0
市合計	5	2	0	2	0	7	5(1)	2(0)	0	2	0(0)	7(1)	0	0	0	0	0	0
磐石町	0	0	0	0	0	0	0(0)	0(0)	0	0	0(0)	0(0)	0	0	0	0	0	0
葛巻町	0	0	0	0	0	0	0(0)	0(0)	0	0	0(0)	0(0)	0	0	0	0	0	0
岩手町	1	0	0	0	0	1	1(0)	0(0)	0	0	0(0)	1(0)	0	0	0	0	0	0
紫波町	0	0	0	0	0	0	0(0)	0(0)	0	0	0(0)	0(0)	0	0	0	0	0	0
矢巾町	1	0	0	0	0	1	1(0)	0(0)	0	0	0(0)	1(0)	0	0	0	0	0	0
西和賀町	0	0	0	0	0	0	0(0)	0(0)	0	0	0(0)	0(0)	0	0	0	0	0	0
金ヶ崎町	0	0	0	0	0	0	0(0)	0(0)	0	0	0(0)	0(0)	0	0	0	0	0	0
平泉町	0	0	0	0	0	0	0(0)	0(0)	0	0	0(0)	0(0)	0	0	0	0	0	0
住田町	0	0	0	0	0	0	0(0)	0(0)	0	0	0(0)	0(0)	0	0	0	0	0	0
大槌町	0	0	0	0	0	0	0(0)	0(0)	0	0	0(0)	0(0)	0	0	0	0	0	0
山田町	0	0	0	0	0	0	0(0)	0(0)	0	0	0(0)	0(0)	0	0	0	0	0	0
岩泉町	0	0	0	0	0	0	0(0)	0(0)	0	0	0(0)	0(0)	0	0	0	0	0	0
田野畑村	0	0	0	0	0	0	0(0)	0(0)	0	0	0(0)	0(0)	0	0	0	0	0	0
普代村	0	0	0	0	0	0	0(0)	0(0)	0	0	0(0)	0(0)	0	0	0	0	0	0
軽米町	0	0	0	0	0	0	0(0)	0(0)	0	0	0(0)	0(0)	0	0	0	0	0	0
野田村	0	0	0	0	0	0	0(0)	0(0)	0	0	0(0)	0(0)	0	0	0	0	0	0
九戸村	0	0	0	0	0	0	0(0)	0(0)	0	0	0(0)	0(0)	0	0	0	0	0	0
洋野町	0	0	0	0	0	0	0(0)	0(0)	0	0	0(0)	0(0)	0	0	0	0	0	0
一戸町	0	0	0	0	0	0	0(0)	0(0)	0	0	0(0)	0(0)	0	0	0	0	0	0
町村合計	2	0	0	0	0	2	2(0)	0(0)	0	0	0(0)	2(0)	0	0	0	0	0	0
県総計	7	2	0	2	0	9	7(1)	2(0)	0	2	0(0)	9(1)	0	0	0	0	0	0

(注) ()内は、投票用紙等交付後、公職選挙法施行令第65条の13第1項の規定により読み替えられた第64条第2項又は第65条の17第2項の規定により投票用紙等を返還した者の数である。

(2) 在外投票の受理、不受理

市町村名	選挙区				合計	比例代表				合計
	投票管理者において受理と決定し、かつ拒否の決定をしなかったもの	投票管理者において不受理又は拒否と決定したもの		計		投票管理者において受理と決定し、かつ拒否の決定をしなかったもの	投票管理者において不受理又は拒否と決定したもの		計	
		投票管理者において受理と決定したもの	投票管理者において不受理と決定したもの				投票管理者において受理と決定したもの	投票管理者において不受理と決定したもの		
盛岡市	21	0	0	0	21	22	0	0	0	22
宮古市	2	0	0	0	2	2	0	0	0	2
大船渡市	3	0	0	0	3	3	0	0	0	3
花巻市	7	0	0	0	7	7	0	0	0	7
北上市	6	0	0	0	6	6	0	0	0	6
久慈市	0	0	0	0	0	0	0	0	0	0
遠野市	4	0	0	0	4	5	0	0	0	5
一関市	8	0	0	0	8	8	0	0	0	8
陸前高田市	2	0	0	0	2	2	0	0	0	2
釜石市	4	0	0	0	4	4	0	0	0	4
二戸市	1	0	0	0	1	1	0	0	0	1
八幡平市	0	0	0	0	0	0	0	0	0	0
奥州市	11	0	0	0	11	11	0	0	0	11
滝沢市	2	0	0	0	2	2	0	0	0	2
市計	71	0	0	0	71	73	0	0	0	73
雫石町	1	0	0	0	1	1	0	0	0	1
葛巻町	0	0	0	0	0	0	0	0	0	0
岩手町	2	0	0	0	2	3	0	0	0	3
紫波町	0	0	0	0	0	0	0	0	0	0
矢巾町	0	0	0	0	0	0	0	0	0	0
西和賀町	0	0	0	0	0	0	0	0	0	0
金ヶ崎町	0	0	0	0	0	0	0	0	0	0
平泉町	0	0	0	0	0	0	0	0	0	0
住田町	0	0	0	0	0	0	0	0	0	0
大槌町	0	0	0	0	0	0	0	0	0	0
山田町	1	0	0	0	1	1	0	0	0	1
岩泉町	0	0	0	0	0	0	0	0	0	0
田野畑村	0	0	0	0	0	0	0	0	0	0
普代村	0	0	0	0	0	0	0	0	0	0
軽米町	0	0	0	0	0	0	0	0	0	0
野田村	0	0	0	0	0	0	0	0	0	0
九戸村	0	0	0	0	0	0	0	0	0	0
洋野町	0	0	0	0	0	1	0	0	0	1
一戸町	0	0	0	0	0	0	0	0	0	0
町村計	4	0	0	0	4	6	0	0	0	6
県総計	75	0	0	0	75	79	0	0	0	79

6 投票所に使用した施設

(1) 期日前投票所

市町村名	投票所数											借上料を要した投票所数	
	市町村役場	支所・出張所	学校・幼稚園	大学等(大学・短期大学・高等専門学校)	公会堂	公民館	体育館(学校以外のもの)	集会施設	駅構内	左記以外の公共施設	その他		計
盛岡市	1	2	0	1	0	0	0	0	0	0	3	7	3
宮古市	1	3	0	0	0	0	0	0	0	0	1	5	1
大船渡市	1	3	0	0	0	0	0	0	0	0	0	4	0
花巻市	0	3	0	1	0	0	0	0	0	0	1	5	0
北上市	1	0	0	0	0	0	0	0	0	0	1	2	0
久慈市	1	0	0	0	0	0	0	1	0	0	0	2	0
遠野市	1	1	0	0	0	0	0	0	0	0	0	2	0
一関市	1	7	0	0	0	0	0	6	0	1	6	21	5
陸前高田市	1	0	0	0	0	0	0	0	0	0	0	1	0
釜石市	1	1	0	0	0	0	0	0	0	0	1	3	0
二戸市	1	1	0	0	0	1	0	0	0	1	1	5	1
八幡平市	1	2	0	0	0	0	2	0	0	4	0	9	0
奥州市	1	4	0	0	0	0	0	0	0	0	1	6	0
滝沢市	1	0	0	2	0	0	0	0	0	1	0	4	0
雫石町	1	0	0	0	0	0	0	0	0	0	0	1	0
葛巻町	1	0	0	0	0	0	0	0	0	1	0	2	0
岩手町	1	0	0	0	0	0	0	0	0	0	0	1	0
紫波町	1	0	0	0	0	0	0	0	0	0	0	1	0
矢巾町	1	0	0	0	0	0	0	0	0	0	0	1	0
西和賀町	2	0	0	0	0	0	0	0	0	0	0	2	0
金ヶ崎町	1	0	0	1	0	0	0	0	0	0	0	2	0
平泉町	1	0	0	0	0	0	0	0	0	0	0	1	0
住田町	1	0	0	0	0	0	0	0	0	0	0	1	0
大槌町	1	0	0	0	0	0	0	0	0	0	1	2	0
山田町	1	0	0	0	0	0	0	2	0	0	0	3	0
岩泉町	1	1	0	0	0	0	0	0	0	4	0	6	0
田野畑村	1	0	0	0	0	0	0	0	0	0	0	1	0
普代村	1	0	0	0	0	0	0	0	0	0	0	1	0
軽米町	0	0	0	0	0	0	0	1	0	0	0	1	0
野田村	1	0	0	0	0	0	0	0	0	0	0	1	0
九戸村	1	0	0	0	0	0	0	0	0	0	0	1	0
洋野町	2	0	0	0	0	0	0	0	0	0	0	2	0
一戸町	1	0	0	0	0	1	0	0	0	0	0	2	0
合計	33	28	0	5	0	2	2	10	0	12	16	108	10

(2) 選挙当日投票所

市町村名	投票所数												借上料を要した投票所数
	市町村役場	支所・出張所	学校・幼稚園	大学等(大学・短期大学・高等専門学校)	公会堂	公民館	体育館	集会施設	駅構内	左記以外の公共施設	その他	計	
盛岡市	1	0	44	0	0	3	2	31	0	6	3	90	11
宮古市	1	1	8	0	1	6	1	19	0	14	2	53	8
大船渡市	0	3	2	0	0	30	0	0	0	2	3	40	16
花巻市	1	2	3	0	0	0	5	19	0	8	44	82	44
北上市	1	0	3	0	0	0	2	13	0	0	37	56	29
久慈市	0	0	3	0	0	0	0	41	0	16	0	60	45
遠野市	1	0	0	0	0	0	0	0	0	30	5	36	5
一関市	1	3	7	1	0	0	2	11	0	42	2	69	8
陸前高田市	0	0	2	0	0	0	0	11	0	0	12	25	11
釜石市	0	3	5	0	0	5	1	16	0	10	0	40	0
二戸市	1	1	3	0	0	6	0	26	0	2	0	39	8
八幡平市	0	1	4	0	0	0	3	0	0	7	0	15	0
奥州市	1	3	2	0	0	0	2	46	0	30	0	84	42
滝沢市	0	0	5	0	0	0	1	4	0	3	0	13	1
雫石町	0	0	4	0	0	2	0	0	0	6	0	12	0
葛巻町	0	0	0	0	0	3	0	17	0	0	0	20	19
岩手町	0	0	0	0	0	5	2	14	0	0	0	21	0
紫波町	0	0	4	0	0	7	0	0	0	0	0	11	0
矢巾町	1	0	2	0	0	0	0	2	0	2	0	7	2
西和賀町	1	0	0	0	0	12	1	0	0	3	0	17	0
金ヶ崎町	0	0	1	0	0	9	0	1	0	0	0	11	3
平泉町	1	0	0	0	0	1	0	7	0	0	0	9	6
住田町	1	0	0	0	0	13	0	3	0	0	0	17	0
大槌町	1	0	2	0	0	2	0	8	0	0	0	13	0
山田町	0	0	1	0	0	1	0	16	0	1	0	19	1
岩泉町	0	0	0	0	0	0	1	32	0	7	3	43	0
田野畑村	0	0	0	0	0	10	0	7	0	1	0	18	13
普代村	1	0	0	0	0	0	0	9	0	0	0	10	9
軽米町	0	0	0	0	0	2	0	10	0	2	10	24	9
野田村	0	0	0	0	0	8	0	0	0	1	0	9	0
九戸村	0	0	0	0	0	0	0	0	0	11	3	14	11
洋野町	2	0	0	0	0	1	0	23	0	2	0	28	13
一戸町	1	0	1	0	0	2	0	4	0	4	16	28	15
合計	17	17	106	1	1	128	23	390	0	210	140	1,033	329

7 投票管理者及び投票事務従事者

(1) 期日前投票所

市 町 村 名	投票管理者				投票事務従事者			
	投票管理者	職務代理者	臨時に職務を 管掌した者	合 計	市町村選管 の書記	市町村の職員	その他	合 計
盛岡市	65	56	0	121	78	454	0	532
宮古市	24	0	0	24	0	207	3	210
大船渡市	13	11	0	24	36	0	0	36
花巻市	20	6	0	26	14	50	0	64
北上市	6	0	0	6	34	80	0	114
久慈市	8	0	0	8	19	15	0	34
遠野市	14	5	0	19	31	0	6	37
一関市	78	48	0	126	169	64	3	236
陸前高田市	5	1	0	6	16	0	0	16
釜石市	2	2	0	4	2	163	10	175
二戸市	37	30	0	67	17	64	0	81
八幡平市	47	46	0	93	8	62	0	70
奥州市	47	20	0	67	130	13	0	143
滝沢市	26	22	0	48	3	19	23	45
雫石町	16	1	0	17	6	13	2	21
葛巻町	3	3	0	6	13	0	0	13
岩手町	16	16	0	32	8	44	0	52
紫波町	4	3	0	7	23	43	17	83
矢巾町	9	1	0	10	12	0	2	14
西和賀町	11	2	0	13	12	2	2	16
金ヶ崎町	4	2	0	6	4	10	1	15
平泉町	7	0	0	7	16	0	0	16
住田町	4	1	0	5	15	0	0	15
大槌町	2	2	0	4	15	52	4	71
山田町	5	0	0	5	19	12	0	31
岩泉町	8	6	0	14	8	0	1	9
田野畑村	1	0	0	1	1	2	0	3
普代村	3	2	0	5	15	0	0	15
軽米町	4	6	0	10	1	21	0	22
野田村	5	1	0	6	1	0	2	3
九戸村	4	0	0	4	7	4	0	11
洋野町	23	28	0	51	12	71	0	83
一戸町	4	8	0	12	6	19	6	31
合 計	525	329	0	854	751	1,484	82	2,317

(2) 選挙当日投票所

市 町 村 名	投票管理者				投票所事務従事者			
	投票管理者	職務代理者	臨時に職務を 管掌した者	合 計	市町村選管 の書記	市町村の職員	その他	合 計
盛岡市	90	90	0	180	0	605	49	654
宮古市	53	0	0	53	0	219	12	231
大船渡市	40	40	0	80	9	173	0	182
花巻市	82	82	0	164	0	272	84	356
北上市	56	0	0	56	4	231	0	235
久慈市	60	0	0	60	4	188	0	192
遠野市	36	36	0	72	33	129	12	174
一関市	69	69	0	138	68	210	69	347
陸前高田市	25	25	0	50	0	53	0	53
釜石市	40	40	0	80	0	210	0	210
二戸市	39	39	0	78	0	107	0	107
八幡平市	15	15	0	30	1	37	0	38
奥州市	84	84	0	168	3	392	0	395
滝沢市	13	13	0	26	0	107	5	112
雫石町	12	12	0	24	1	97	0	98
葛巻町	20	20	0	40	42	0	0	42
岩手町	21	21	0	42	2	88	0	90
紫波町	11	11	0	22	2	84	5	91
矢巾町	7	7	0	14	7	44	0	51
西和賀町	17	17	0	34	3	79	0	82
金ヶ崎町	11	11	0	22	0	53	0	53
平泉町	9	0	0	9	1	47	0	48
住田町	17	17	0	34	15	53	0	68
大槌町	13	13	0	26	0	51	0	51
山田町	19	0	0	19	4	74	0	78
岩泉町	43	43	0	86	1	108	0	109
田野畑村	18	0	0	18	0	36	2	38
普代村	10	10	0	20	0	20	0	20
軽米町	24	24	0	48	0	76	0	76
野田村	9	9	0	18	1	30	0	31
九戸村	14	0	0	14	3	53	4	60
洋野町	28	28	0	56	6	79	0	85
一戸町	28	28	0	56	1	72	35	108
合 計	1,033	804	0	1,837	211	4,077	277	4,565

8 投票所開閉時刻の変更

市町村名	投票区名		開閉時刻（変更時間）
	全投票区数	変更した投票区数 変更した投票区	
盛岡市	90	6	第30～第32、第80、第88、第89投票区 午前7時～午後7時（1時間繰り上げ）
		0	上記以外の投票区 午前7時～午後8時（変更なし）
宮古市	53	37	宮古第11、第12、第14、第15、第20、崎山第1・第2、津軽石第1～第4、重茂第1～第3、花輪第1～第4、田老第1～第7、新里第1～第5、川井第1～第7投票区 午前7時～午後6時（2時間繰り上げ）
		16	上記以外の投票区 午前7時～午後7時（1時間繰り上げ）
大船渡市	40	40	全投票区 午前7時～午後7時（1時間繰り上げ）
花巻市	82	82	全投票区 午前7時～午後7時（1時間繰り上げ）
北上市	56	0	午前7時～午後8時（変更なし）
久慈市	60	19	第42～第60投票区 午前7時～午後6時（2時間繰り上げ）
		41	上記以外の投票区 午前7時～午後7時（1時間繰り上げ）
遠野市	36	36	全投票区 午前7時～午後6時（2時間繰り上げ）
一関市 ※共通投票所2箇所を除く	69	69	第1～第69投票区 午前7時～午後6時（2時間繰り上げ）
陸前高田市	25	25	全投票区 午前7時～午後7時（1時間繰り上げ）
釜石市	40	40	全投票区 午前7時～午後7時（1時間繰り上げ）
二戸市	39	39	全投票区 午前7時～午後6時（2時間繰り上げ）
八幡平市	15	15	全投票区 午前7時～午後6時（2時間繰り上げ）
奥州市	84	84	全投票区 午前7時～午後7時（1時間繰り上げ）
滝沢市	13	0	午前7時～午後8時（変更なし）
市計	702	549	
雫石町	12	12	全投票区 午前7時～午後7時（1時間繰り上げ）
葛巻町	20	20	全投票区 午前7時～午後6時（2時間繰り上げ）
岩手町	21	21	全投票区 午前7時～午後6時（2時間繰り上げ）
紫波町	11	0	午前7時～午後8時（変更なし）
矢巾町	7	0	午前7時～午後8時（変更なし）
西和賀町	17	17	全投票区 午前7時～午後6時（2時間繰り上げ）
金ヶ崎町	11	11	全投票区 午前7時～午後6時（2時間繰り上げ）
平泉町	9	9	全投票区 午前7時～午後6時（2時間繰り上げ）
住田町	17	17	全投票区 午前7時～午後6時（2時間繰り上げ）
大槌町	13	13	全投票区 午前7時～午後6時（2時間繰り上げ）
山田町	19	19	全投票区 午前7時～午後6時（2時間繰り上げ）
岩泉町	43	43	全投票区 午前7時～午後6時（2時間繰り上げ）
田野畑村	18	18	全投票区 午前7時～午後6時（2時間繰り上げ）
普代村	10	10	全投票区 午前7時～午後6時（2時間繰り上げ）
軽米町	24	24	全投票区 午前7時～午後6時（2時間繰り上げ）
野田村	9	9	全投票区 午前7時～午後6時（2時間繰り上げ）
九戸村	14	14	全投票区 午前7時～午後7時（1時間繰り上げ）
洋野町	28	28	全投票区 午前7時～午後6時（2時間繰り上げ）
一戸町	28	28	全投票区 午前7時～午後6時（2時間繰り上げ）
町村計	331	313	
計	1,033	862	

閉鎖時刻を1時間繰り上げを実施している市町村	7
閉鎖時刻を2時間繰り上げを実施している市町村	19
閉鎖時刻の1時間繰り上げ又は2時間繰り上げを実施している市町村	2
閉鎖時刻の変更なしの市町村	4
閉鎖時刻の変更なし又は1時間繰り上げを実施している市町村	1

IV 開票結果

1 候補者別得票数 (選挙区)

党派の名称 開票区名\候補者名	無所属		自由民主党		NHKから国民を守る党		得票数計	開票率 (%)
	横澤 高德	平野 達男	梶谷 秀一					
盛岡市	69,451	54,037		6,362		129,850	100.00	
宮古市	11,174	13,160		852		25,186	100.00	
大船渡市	8,004	9,565		1,048		18,617	100.00	
花巻市	24,044	19,516		2,037		45,597	100.00	
北上市	20,335	21,086		2,040		43,461	100.00	
久慈市	7,216	9,311		890		17,417	100.00	
遠野市	5,888	7,188		593		13,669	100.00	
一関市	27,899	25,453		3,041		56,393	100.00	
陸前高田市	4,746	4,872		422		10,040	100.00	
釜石市	7,495	8,695		790		16,980	100.00	
二戸市	5,029	5,705		497		11,231	100.00	
八幡平市	4,959	5,914		556		11,429	100.00	
奥州市	31,207	23,088		2,823		57,118	100.00	
滝沢市	12,069	11,107		1,459		24,635	100.00	
栗石町	4,373	4,524		472		9,369	100.00	
葛巻町	1,026	1,799		82		2,907	100.00	
岩手町	2,679	3,193		232		6,104	100.00	
岩手郡	8,078	9,516		786		18,380	100.00	
紫波町	7,751	6,292		553		14,596	100.00	
矢巾町	7,350	4,915		481		12,746	100.00	
紫波郡	15,101	11,207		1,034		27,342	100.00	
西和賀町	1,661	1,828		126		3,615	100.00	
和賀町	1,661	1,828		126		3,615	100.00	
金ケ崎町	3,765	3,706		422		7,893	100.00	
胆沢町	3,765	3,706		422		7,893	100.00	
平泉町	2,162	1,724		178		4,064	100.00	
西磐井郡	2,162	1,724		178		4,064	100.00	
住田町	1,380	1,513		75		2,968	100.00	
気仙郡	1,380	1,513		75		2,968	100.00	
大槌町	2,070	3,436		277		5,783	100.00	
上閉伊郡	2,070	3,436		277		5,783	100.00	
山田町	2,545	4,963		293		7,801	100.00	
岩泉町	1,788	2,570		143		4,501	100.00	
田野畑村	680	1,092		74		1,846	100.00	
普代村	481	933		55		1,469	100.00	
下閉伊郡	5,494	9,558		565		15,617	100.00	
軽米町	1,719	2,015		137		3,871	100.00	
野田村	798	1,417		61		2,276	100.00	
九戸村	1,194	1,209		80		2,483	100.00	
洋野町	2,832	3,979		248		7,059	100.00	
九戸郡	6,543	8,620		526		15,689	100.00	
一戸町	2,469	2,928		259		5,656	100.00	
二戸郡	2,469	2,928		259		5,656	100.00	
政令市計	0	0		0		0	0.00	
その他の市計	239,516	218,697		23,410		481,623	100.00	
町村計	48,723	54,036		4,248		107,007	100.00	
県計	288,239	272,733		27,658		588,630	100.00	

開票区名	得票総数 (A)	按分の際切り 捨てた票数 (B)	何れの候補者にも 属さない票数 (C)	有効投票数(D) [(A)+(B)+(C)]	無効投票数 (E)	投票総数(F) [(D)+(E)]	無効投票率 [(E)/(F)×100]	持ち帰り その他 (G)	投票者総数 [(F)+(G)]
盛岡市	129,850	0	0	129,850	2,026	131,876	1.54	1	131,877
宮古市	25,186	0	0	25,186	463	25,649	1.81	0	25,649
大船渡市	18,617	0	0	18,617	304	18,921	1.61	0	18,921
花巻市	45,597	0	0	45,597	859	46,456	1.85	3	46,459
北上市	43,461	0	0	43,461	684	44,145	1.55	0	44,145
久慈市	17,417	0	0	17,417	2,302	19,719	11.67	2	19,721
遠野市	13,669	0	0	13,669	231	13,900	1.66	1	13,901
一関市	56,393	0	0	56,393	1,108	57,501	1.93	0	57,501
陸前高田市	10,040	0	0	10,040	173	10,213	1.69	1	10,214
釜石市	16,980	0	0	16,980	298	17,278	1.72	5	17,283
二戸市	11,231	0	0	11,231	289	11,520	2.51	0	11,520
八幡平市	11,429	0	0	11,429	190	11,619	1.64	0	11,619
奥州市	57,118	0	0	57,118	967	58,085	1.66	0	58,085
滝沢市	24,635	0	0	24,635	2,200	26,835	8.20	0	26,835
雫石町	9,369	0	0	9,369	649	10,018	6.48	0	10,018
葛巻町	2,907	0	0	2,907	48	2,955	1.62	0	2,955
岩手町	6,104	0	0	6,104	82	6,186	1.33	0	6,186
若手郡	18,380	0	0	18,380	779	19,159	4.07	0	19,159
紫波町	14,596	0	0	14,596	182	14,778	1.23	0	14,778
矢巾町	12,746	0	0	12,746	152	12,898	1.18	0	12,898
紫波郡	27,342	0	0	27,342	334	27,676	1.21	0	27,676
西和賀町	3,615	0	0	3,615	45	3,660	1.23	0	3,660
和賀郡	3,615	0	0	3,615	45	3,660	1.23	0	3,660
金ケ崎町	7,893	0	0	7,893	145	8,038	1.80	0	8,038
胆沢郡	7,893	0	0	7,893	145	8,038	1.80	0	8,038
平泉町	4,064	0	0	4,064	83	4,147	2.00	0	4,147
西磐井郡	4,064	0	0	4,064	83	4,147	2.00	0	4,147
住田町	2,968	0	0	2,968	99	3,067	3.23	0	3,067
気仙郡	2,968	0	0	2,968	99	3,067	3.23	0	3,067
大槌町	5,783	0	0	5,783	103	5,886	1.75	0	5,886
上閉伊郡	5,783	0	0	5,783	103	5,886	1.75	0	5,886
山田町	7,801	0	0	7,801	137	7,938	1.73	0	7,938
岩泉町	4,501	0	0	4,501	71	4,572	1.55	0	4,572
田野畑村	1,846	0	0	1,846	94	1,940	4.85	0	1,940
普代村	1,469	0	0	1,469	42	1,511	2.78	0	1,511
下閉伊郡	15,617	0	0	15,617	344	15,961	2.16	0	15,961
軽米町	3,871	0	0	3,871	63	3,939	1.73	0	3,939
野田村	2,276	0	0	2,276	46	2,322	1.98	0	2,322
九戸村	2,483	0	0	2,483	63	2,546	2.47	0	2,546
洋野町	7,059	0	0	7,059	149	7,208	2.07	0	7,208
九戸郡	15,639	0	0	15,639	326	16,015	2.04	0	16,015
一戸町	5,656	0	0	5,656	120	5,776	2.08	0	5,776
二戸郡	5,656	0	0	5,656	120	5,776	2.08	0	5,776
政令市計	0	0	0	0	0	0	0.00	0	0
その他の市計	481,623	0	0	481,623	12,094	493,717	2.45	13	493,730
町村計	107,007	0	0	107,007	2,378	109,385	2.17	0	109,385
県計	588,630	0	0	588,630	14,472	603,102	2.40	13	603,115

2 党派別得票数（比例代表）

届出番号	政党等の名称	得票総数				開票内訳	票数
		[ア+イ]		政党等の得票総数 [ア]	名簿登載者（特定枠を除く）の得票総数 [イ]		
		得票数	得票率				
1	日本共産党	58,737.179	10.38	51,611	7,126.179	565,894.745	
2	自由民主党	200,872.251	35.50	151,553.620	49,318.631	433,353.309	
3	オリーブの木	1,851.122	0.33	1,582	269.122	132,541.436	
4	社会民主党	21,686.736	3.83	17,719	3,967.736	0.255	
5	公明党	46,512.007	8.22	24,801	21,711.007	2	
6	国民民主党	70,625.864	12.48	53,419	17,206.864	565,897	
7	日本維新の会	24,682.004	4.36	22,346	2,336.004	37,108	
8	幸福実現党	2,421	0.43	2,018	403	603,005	
9	立憲民主党	101,003.515	17.85	82,398	18,605.515	6.15	
10	労働の解放をめざす労働者党	1,677.910	0.30	1,226.591	451.319	22	
11	NHKから国民を守る党	10,533.953	1.86	9,328	1,205.953	603,027	
12	安楽死制度を考える会	2,115	0.37	1,876	239		
13	れいわ新選組	23,176.204	4.10	13,475.098	9,701.106		
	合 計	565,894.745	100.00	433,353.309	132,541.436		

届出番号 政党等名	1 日本共産党				2 自由民主党				3 オリーブの木				4 社会民主党			
	得票総数		政党等の 得票総数		得票総数		政党等の 得票総数		得票総数		政党等の 得票総数		得票総数		政党等の 得票総数	
	得票総数	名簿登載者(特定枠を除く)の得票総数	得票総数	名簿登載者(特定枠を除く)の得票総数	得票総数	名簿登載者(特定枠を除く)の得票総数	得票総数	名簿登載者(特定枠を除く)の得票総数	得票総数	名簿登載者(特定枠を除く)の得票総数	得票総数	名簿登載者(特定枠を除く)の得票総数	得票総数	名簿登載者(特定枠を除く)の得票総数	得票総数	名簿登載者(特定枠を除く)の得票総数
盛岡市	13,561,480	11,745	40,154,675	29,373	10,761,675	385,038	328	4,879,179	3,929	950,179						
宮古市	2,132,361	1,859	10,139,539	7,472	2,667,539	68,362	58	1,060	748	312						
大船渡市	1,895,760	1,644	7,157,569	5,550	1,607,559	60,600	55	5,600	325	48						
花巻市	3,905,245	3,384	14,241,008	10,091	4,100,008	174,666	147	2,766	2,991	580,178						
北上市	3,540,677	3,191	13,225,366	10,504,217	10,504,217	153,051	127	26,051	2,102	455,402						
久慈市	1,740,614	1,534	7,294,239	5,933	1,361,239	58	47	627	545	82						
遠野市	1,025,521	860	5,446,651	3,777	1,669,651	51,490	47	4,490	436	137,024						
一関市	7,019,353	6,161	18,254,527	13,945,250	4,309,277	192,125	163	29,125	1,408	254						
陸前高田市	1,217,896	1,048	3,662,899	2,613	1,049,899	24	21	217	191	26						
釜石市	1,320,031	1,131	6,223,874	5,011	1,212,874	45,909	39	6,909	373	99,565						
二戸市	975,649	873	4,512,379	3,459	1,053,379	29,366	24	5,366	370	133						
八幡平市	1,096,034	1,004	4,626,918	3,302	1,324,918	33,153	27	248	220	28						
奥州市	7,332,488	6,587	15,562,756	12,044,153	3,518,603	188,375	170	19,26	1,631	295						
滝沢市	2,324,031	2,066	8,679,101	6,877	1,802,101	57,636	42	15,636	611	105						
滝沢市	759,788	656	3,233,934	2,585	648,934	26	24	261,063	229	32,063						
葛巻町	149	139	1,419	1,025	394	9	8	50,230	46	4,230						
岩手町	599,819	544	2,582,114	1,988	604,114	20,166	16	173	157	16						
岩手郡	1,508,607	1,339	7,245,048	5,598	1,647,048	55,166	48	484,293	432	52,293						
紫波町	1,635,140	1,436	4,881,868	3,505	1,376,868	61	56	487	390	79						
矢巾町	1,187,145	1,041	4,268,256	3,182	1,086,256	30,333	27	3,333	353	79						
紫波郡	2,822,285	2,477	9,150,124	6,887	2,463,124	91,333	83	9,333	743	176						
西和賀町	284	258	1,517,018	1,085	432,018	9	8	168	152	16						
和賀郡	284	258	1,517,018	1,085	432,018	9	8	168	152	16						
金ケ崎町	693,071	636	2,387,840	1,863	524,840	30,666	25	5,666	212	40						
胆沢郡	693,071	636	2,387,840	1,863	524,840	30,666	25	5,666	212	40						
平泉町	483,643	440	1,279,072	991	288,072	15	14	91	73	18						
西磐井郡	483,643	440	1,279,072	991	288,072	15	14	91	73	18						
住田町	225,071	204	1,235,857	857	378,857	8	8	101	85	16						
気仙郡	225,071	204	1,235,857	857	378,857	8	8	101	85	16						
大槌町	443,442	389	2,583,744	2,067	516,744	13,666	10	3,666	78	13						
上閉伊郡	443,442	389	2,583,744	2,067	516,744	13,666	10	3,666	78	13						
山田町	623,051	529	3,667,958	3,053	604,958	18	16	107,095	95	12,095						
岩泉町	321,268	273	1,927,944	1,475	452,944	14	13	142	118	24						
田野畑村	165	142	894	659	235	1	1	19	18	1						
普代村	52,133	43	770,999	523	247,999	4	3	19	18	1						
下閉伊郡	1,161,452	987	7,260,901	5,720	1,540,901	37	33	287,095	249	38,095						
軽米町	434,184	370	1,639,731	1,183	456,731	8	7	70	50	20						
野田村	238	232	785	769	264	17	16	54	53	1						
九戸村	336,055	288	1,033	769	264	8	7	55	44	11						
洋野町	595,796	520	3,136,046	2,300	836,046	18,500	15	3,500	84	11						
九戸郡	1,604,025	1,410	6,776,777	5,037	1,739,777	51,500	45	6,500	231	43						
一戸町	424,443	384	2,254,379	1,697	557,379	18	13	234	184	50						
二戸郡	424,443	384	2,254,379	1,697	557,379	18	13	234	184	50						
政令市計	0	0	0	0	0	0	0	0	0	0						
その他の市計	49,087,140	43,087	159,181,491	119,951,620	39,229,871	1,521,791	1,295	18,785,348	15,280	3,505,348						
町村計	9,650,039	8,524	41,690,760	31,602	10,088,760	329,331	287	2,901,388	2,439	462,388						
県計	58,737,179	51,611	200,872,251	151,553,620	49,318,631	1,851,122	1,582	21,686,736	17,719	3,967,736						

届出番号 政党等名 開票区名	5 公明党				6 国民民主党				7 日本維新の会				8 幸福実現党			
	得票総数		政党等々の得票総数		得票総数		政党等々の得票総数		得票総数		政党等々の得票総数		得票総数		政党等々の得票総数	
	得票総数	政党等々の得票総数	名簿登録者(特定枠を除く)の得票総数	名簿登録者(特定枠を除く)の得票総数	得票総数	政党等々の得票総数	名簿登録者(特定枠を除く)の得票総数	名簿登録者(特定枠を除く)の得票総数	得票総数	政党等々の得票総数	名簿登録者(特定枠を除く)の得票総数	名簿登録者(特定枠を除く)の得票総数	得票総数	政党等々の得票総数	名簿登録者(特定枠を除く)の得票総数	名簿登録者(特定枠を除く)の得票総数
盛岡市	9,025,259	4,361	4,664,259	14,238,921	10,828	3,710,921	6,692,981	5,995	697,981	408	320	88				
宮古市	2,437,172	1,397	1,040,172	2,329,057	1,827	502,057	870,913	784	86,913	142	116	26				
大船渡市	1,413,034	849	564,034	2,156,362	1,566	590,362	759	674	85	57	49	8				
花巻市	3,986,102	2,015	1,971,102	6,196,811	4,719	1,477,811	2,046,947	1,834	212,947	221	195	26				
北上市	3,436	1,603	1,833	6,826,981	4,262	2,564,981	1,990,100	1,832	158,100	168	143	25				
久慈市	1,284	855	429	1,722,737	1,476	246,737	588	539	49	44	38	6				
遠野市	1,158,177	566	592,177	1,408,716	1,134	274,716	499,447	454	45,447	76	61	15				
一関市	4,687,266	2,366	2,321,266	7,148,677	5,738	1,410,677	2,236	2,052	184	328	270	58				
陸前高田市	600,072	360	240,072	1,047	884	163	344,083	303	41,083	30	25	5				
金石市	1,714,068	964	750,068	2,102,098	1,466	636,098	676,600	609	67,600	46	42	4				
二戸市	794,070	463	331,070	1,052,921	777	275,921	344	311	33	76	69	7				
八幡平市	855,157	469	386,157	1,203,083	1,057	146,083	401	371	30	48	41	7				
奥州市	4,097,630	2,183	1,914,630	9,129,059	7,130	1,999,059	2,537,933	2,334	203,933	280	244	36				
滝沢市	2,072	1,168	904	2,533,815	1,945	588,815	1,131	1,030	101	80	58	22				
雫石町	487,019	312	175,019	841,083	675	166,083	271	249	22	17	11	6				
葛巻町	178	101	77	278	245	33	72	63	9	11	9	2				
岩手町	332,140	211	121,140	673,154	566	107,154	217	203	14	23	20	3				
岩手郡	997,159	624	373,159	1,792,237	1,486	306,237	560	515	45	51	40	11				
紫波町	1,108,082	482	626,082	1,635,212	1,201	434,212	625	569	56	69	49	20				
矢巾町	1,131,351	577	554,351	1,442,104	1,072	370,104	583	537	46	42	30	12				
紫波郡	2,239,433	1,059	1,180,433	3,077,316	2,273	804,316	1,208	1,106	102	111	79	32				
西和賀町	243	168	75	383	348	35	85	77	8	43	43	0				
和賀郡	243	168	75	383	348	35	85	77	8	43	43	0				
金ケ崎町	707,029	355	352,029	1,432,484	876	556,484	325	297	28	26	23	3				
胆沢郡	707,029	355	352,029	1,432,484	876	556,484	325	297	28	26	23	3				
平泉町	390	212	178	578,428	428	150,428	146	133	13	15	13	2				
西磐井郡	390	212	178	578,428	428	150,428	146	133	13	15	13	2				
住田町	244	140	104	281	245	36	85	80	5	7	7	0				
気仙郡	244	140	104	281	245	36	85	80	5	7	7	0				
大槌町	610	310	300	588,675	429	129,675	194	168	26	16	10	6				
上閉伊郡	610	310	300	588,675	429	129,675	194	168	26	16	10	6				
山田町	976,114	604	372,114	649	502	147	226	200	26	26	23	3				
岩泉町	361,153	240	121,153	411,114	363	48,114	147	127	20	20	17	3				
田野畑村	151	122	29	119	100	19	50	46	4	7	6	1				
普代村	179,066	147	32,066	110	92	18	32	28	4	5	5	0				
下閉伊郡	1,667,333	1,113	554,333	1,288,114	1,057	232,114	455	401	54	58	51	7				
軽米町	352,300	205	147,300	376,972	312	64,972	75	62	13	13	10	3				
野田村	280	237	43	241	224	17	69	69	0	12	12	0				
九戸村	168,055	116	52,055	250	217	33	49	44	5	5	5	0				
洋野町	630,418	407	223,418	713,400	593	120,400	168	140	28	30	27	3				
九戸郡	1,430,773	965	465,773	1,581,372	1,346	235,372	361	315	46	60	54	6				
一戸町	423,253	236	187,253	556	422	134	145	132	13	30	27	3				
二戸郡	423,253	236	187,253	556	422	134	145	132	13	30	27	3				
政令市計	0	0	0	0	0	0	0	0	0	0	0	0				
その他の市計	37,560,027	19,619	17,941,027	59,096,238	44,509	14,587,238	21,118,004	19,122	1,996,004	2,004	1,671	333				
町村計	8,951,980	5,182	3,769,980	11,529,626	8,910	2,619,626	3,564	3,224	340	417	347	70				
県計	46,512,007	24,801	21,711,007	70,625,864	53,419	17,206,864	24,682,004	22,346	2,336,004	2,421	2,018	403				

届出番号 政党等名 開票区名	9 立憲民主党			10 労働の解放をめざす 労働者党			11 NHKから国民を守る党			12 安楽死制度を考える会		
	得票総数			得票総数			得票総数			得票総数		
	得票総数	政党等の 得票総数	名簿登録者（特定枠 を除く）の得票総数	得票総数	政党等の 得票総数	名簿登録者（特定枠 を除く）の得票総数	得票総数	政党等の 得票総数	名簿登録者（特定枠 を除く）の得票総数	得票総数	政党等の 得票総数	名簿登録者（特定枠 を除く）の得票総数
盛岡市	21,415,643	21,556	5,889,643	348,020	262	86,020	2,697,397	2,383	314,387	564	506	48
宮古市	3,618,018	2,851	767,018	63	45	18	368	318	50	83	77	6
大船渡市	2,946,847	2,198	748,847	43,666	30,666	13	299,309	268	31,309	40	34	6
花巻市	7,174,064	6,198	976,064	149	100	49	756,076	656	100,076	189	157	32
北上市	6,767,967	5,986	136,015	100,682	100,682	35,133	912,233	793	119,233	164	142	22
久慈市	2,434,121	2,054	380,121	66	46	20	346,284	317	29,284	69	63	6
遠野市	2,071,703	1,678	393,703	36,571	35,571	11	200	168	32	47	43	4
一関市	9,946,100	8,388	1,558,100	187,272	130,272	57	911,946	797	114,946	221	186	35
陸前高田市	1,895,021	1,319	576,021	25,083	16	9,083	133,352	113	20,352	27	26	1
金石市	2,847,052	2,271	576,052	54	38	16	259,159	227	32,159	61	56	5
二戸市	1,695,800	1,278	417,800	29	22	7	173	145	28	25	22	3
八幡平市	1,777,280	1,419	358,280	22,800	17,800	5	178,125	166	12,125	38	34	4
奥州市	9,878,987	8,506	1,372,987	170,400	140,400	30	1,072,388	956	116,388	210	191	19
滝沢市	4,618,411	3,823	795,411	69	52	17	573	526	47	111	92	19
雫石町	1,470,019	1,107	363,019	26,083	18	8,083	146,083	135	11,083	12	12	0
葛巻町	364,769	312	52,769	2	2	0	30	28	2	5	5	0
岩手町	859,206	703	156,206	25	21	4	73,063	68	5,063	16	13	3
岩手郡	2,693,994	2,122	571,994	53,083	41	12,083	249,146	231	18,146	33	30	3
紫波町	2,761,058	2,117	644,058	41	29	12	224	190	34	60	54	6
矢巾町	2,336,736	1,829	507,736	34	24	10	256	227	29	41	37	4
紫波郡	5,097,794	3,946	1,151,794	75	53	22	480	417	63	101	91	10
西和賀町	449	385	64	6	4	2	35,157	32	3,157	5	5	0
和賀郡	449	385	64	6	4	2	35,157	32	3,157	5	5	0
金ケ崎町	1,206,620	1,066	140,620	33	20	13	148,411	133	15,411	28	24	4
胆沢郡	1,206,620	1,066	140,620	33	20	13	148,411	133	15,411	28	24	4
平泉町	645	572	73	15	12	3	77	71	6	9	9	0
西磐井郡	645	572	73	15	12	3	77	71	6	9	9	0
住田町	397,071	310	87,071	3	2	1	33	31	2	2	1	1
気仙郡	397,071	310	87,071	3	2	1	33	31	2	2	1	1
大槌町	784,467	639	145,467	27	18	9	80	73	7	13	10	3
上閉伊郡	784,467	639	145,467	27	18	9	80	73	7	13	10	3
山田町	896,997	704	192,997	22	17	5	118	112	6	14	14	0
岩泉町	672,015	541	131,015	6	4	2	64	59	5	10	10	0
田野畑村	212	187	25	1	1	0	34	33	1	3	3	0
普代村	168	147	21	5	3	2	17	15	2	2	2	0
下閉伊郡	1,949,012	1,579	370,012	34	25	9	233	219	14	29	29	0
軽米町	481,043	407	74,043	5	2	3	55	49	6	14	14	0
野田村	271	237	34	4	4	0	29	29	0	10	10	0
九戸村	307	251	56	2	0	2	35	34	1	6	5	1
洋野町	888,500	729	129,500	6	6	0	98	84	14	15	11	4
九戸郡	1,917,543	1,624	293,543	17	12	5	217	196	21	45	40	5
一戸町	776	630	146	15	13	2	101	92	9	11	8	3
二戸郡	776	630	146	15	13	2	101	92	9	11	8	3
政令市計	0	0	0	0	0	0	0	0	0	0	0	0
その他の市計	85,087,014	69,525	15,562,014	1,399,827	1,026,591	373,236	8,880,239	7,833	1,047,239	1,839	1,629	210
町村計	15,916,501	12,873	3,043,501	278,083	200	78,083	1,653,714	1,495	158,714	276	247	29
県計	101,003,515	82,398	18,605,515	1,677,910	1,226,591	451,319	10,533,953	9,328	1,205,953	2,115	1,876	239

開票区名	届出番号 政 党 等 名	13 れいわ新選組		
		得票総数	政党等の 得票総数	名簿記載者(特定枠 を除く)の得票総数
盛岡市		6,955,376	3,836,085	3,119,291
宮古市		858,562	466,013	392,549
大船渡市		587,853	354	233,853
花巻市		1,983,887	1,159	824,887
北上市		1,783,195	1,049	734,195
久慈市		495	315	180
遠野市		517,687	295	222,687
一関市		1,865,697	1,054	811,697
陸前高田市		345,585	202	143,585
釜石市		580,631	334	246,631
二戸市		299,808	201	98,808
八幡平市		397,441	252	145,441
奥州市		2,053,985	1,284	769,985
滝沢市		1,068	664	404
雫石町		325,922	177	148,922
葛巻町		62	35	27
岩手町		186,329	113	73,329
岩手郡		574,251	325	249,251
紫波町		610,635	370	240,635
矢巾町		514,065	292	222,065
紫波郡		1,124,700	662	462,700
西和賀町		77,823	49	28,823
和賀郡		77,823	49	28,823
金ケ崎町		246,871	149	97,871
胆沢郡		246,871	149	97,871
平泉町		123,854	70	53,854
西磐井郡		123,854	70	53,854
住田町		74	44	30
気仙郡		74	44	30
大槌町		193	114	79
上閉伊郡		193	114	79
山田町		209,781	130	79,781
岩泉町		136,500	93	43,500
田野畑村		51	28	23
普代村		43,800	26	17,800
下閉伊郡		441,081	277	164,081
軽米町		83,761	51	32,761
野田村		55	50	5
九戸村		59,888	27	32,888
洋野町		180,348	98	82,348
九戸郡		378,997	226	152,997
一戸町		148,920	94	54,920
二戸郡		148,920	94	54,920
政令市計		0	0	0
その他の市計		19,792,707	11,465,098	8,327,609
町村計		3,383,497	2,010	1,373,497
県計		23,176,204	13,475,098	9,701,106

参议院比例代表選出議員選挙 開票結果 (名簿記載者の得票総数の開票區別一覽)

比例・様式5
【確定】
28時15分発表
岩手県選挙管理委員会

政党等の名称	1	2	3	4	5	6	7	8	9	10
開票区名/名簿記載者名	小池 泉	山下 芳生	内山 聖子	井上 聖士	仁比 聡平	関口 早江子	権葉 兼幸	青山 了介	有坂 ちひろ	伊藤 謙也
日本共産党										
整理番号										
346	79,695	835,945	66,631	6	14	14	14	10	6,214	7
53	38,881	84	6,250	2	2	2	2	2	2	2
70	19,333	112,964	8	0	0	0	1	0	0	0
182	37,215	163	26	4	4	9	0	0	3,214	6
123	12,648	149	12,400	4	4	1	4	3	2,333	2,117
62	20,606	80	5	1	1	2	1	2	2	2
50	12,480	65,942	7	0	0	0	4,500	3	2	1,142
277	44,500	337,898	28,756	2	7	0	18	7	11,435	8
51	7	66,985	3,583	1	1	0	1	2	0	2
59	13	67	8,400	2	2	2,400	1	1	1	4
32	4,571	40	5	0	0	1	2	0	1	0
5	22	10,625	2	1	1	0	3	4	1	0
227	54,080	297	27	5	4	5	5	4	5,454	5,250
79	15	28,012	96	3	2	1	0	2	1	2
27	10	9,750	46	0	0	0	1	0	0	0
5	3	0	0	0	0	0	0	0	0	0
15	11,454	15	1,083	0	0	0	0	1	1	1
47	24,454	62	10,833	0	0	0	1	3	1	1
41	4	124	7	0	0	1	0	0	0	3
43	11,333	53,929	6	2	0	2	2	0	3,600	1
84	15,333	177,929	13	0	0	3	3	0	3,600	4
4	0	11	0	0	0	0	1	0	0	0
4	0	11	0	0	0	0	1	0	0	0
4	0	11	0	0	0	0	1	0	0	0
22	4	23	0	0	0	0	1	0	0	0
22	4	23	0	0	0	0	1	0	0	0
22	4	23	0	0	0	0	1	0	0	0
10	2,571	19	1	0	0	1	0	1	1	0
10	2,571	19	1	2	2	1	0	1	1	0
4	2	13	0	0	0	0	0	0	0	0
4	2	13	0	0	0	0	0	0	0	0
4	2	13	0	0	0	0	0	0	0	0
22	6	15	3,428	0	0	0	1	0	1	0
22	6	15	3,428	0	0	0	1	0	1	0
22	8	2	2	0	0	1	1	0	0	0
26	3	12	0	0	0	0	0	0	0	0
3	0	18	0	0	0	0	0	1	0	0
4	2	0	0	0	0	0	0	0	0	0
55	13	79	2	0	0	1	1	2	0	0
9	7,090	43	0	0	0	0	0	0	0	0
2	0	4	0	0	0	0	0	0	0	0
5	1	38	1	1	1	0	0	0	0	0
14	3,600	39	4	0	0	2	0	0	1	2
30	11,600	124	4	2	2	0	0	0	1	2
13	5	11	1	0	0	0	0	0	0	1
13	5	11	1	0	0	0	0	0	0	1
13	5	11	1	0	0	0	0	0	0	1
0	0	0	0	0	0	0	0	0	0	0
1,877	384,008	2,418,734	242,657	32	47,400	43	60,500	35,215	8,600	44,944
291	84,048	35,261	4	6	8	6	8	43,815	43,815	53,944
2,168	448,057	2,953,663	278,918	36	55,400	49	68,000	43,815	43,815	53,944

参議院比例代表選出議員選挙 開票結果（名簿登載者の得票総数の開票区別一覧）

比例、様式5
【確定】
28時15分発表
岩手県選挙管理委員会

政党等の名称	11	12	13	14	15	16	17	18	19	20
開票区名/名簿登載者名	伊藤 理智子	大野 聖美	鎌野 祥二	秋山 剛志	奥西 ちひろ	鳥袋 重祐	竹内 泰歩	住吉 聡美	田辺 健一	沼上 徳光
日本共産党										
整理番号										
開票区名/名簿登載者名	伊藤 理智子	大野 聖美	鎌野 祥二	秋山 剛志	奥西 ちひろ	鳥袋 重祐	竹内 泰歩	住吉 聡美	田辺 健一	沼上 徳光
選挙区	15	7	0	6	13,831	1	2	0	3	2
宮古市	2	0	0	1	2,833	1	0	0	0	0
大船渡市	5,333	0	0	0	3,642	0	1	0	0	0
花巻市	2	3	1	2	9,642	2	2	2	5	1
北上市	0	0	0	1	1,179	3	0	0	2	0
北上市	3	1	0	1	1,868	0	0	0	0	1
久慈市	2,285	0	1	0	2,833	0	0	0	0	0
遠野市	10,291	1	3	3	12,833	1	0	0	3	3
一関市	2	0	0	1	3	0	0	0	0	0
陸前高田市	0	1	0	0	2,814	0	0	0	0	0
釜石市	1	1	0	0	0	0	0	0	0	0
二戸市	4,200	1	0	0	0	0	0	0	0	2
八幡平市	7,350	3	0	5	13,157	0	0	0	0	0
奥州市	3	1	0	3	2,819	2	2	1	5	0
滝沢市	0	0	0	0	0	0	0	0	2	0
巻石町	0	0	0	0	0	0	0	0	1	0
葛巻町	1	0	0	0	0	0	0	0	0	0
岩手町	1	0	0	0	0	0	0	0	0	0
岩手郡	1	0	0	0	0	0	0	0	1	0
柴波町	0	0	1	0	0	0	0	0	0	0
矢巾町	1	0	0	0	1,214	0	0	0	0	0
柴波郡	1	0	1	0	1,214	0	0	0	0	0
西和賀町	1	0	0	0	0	0	0	0	0	0
和賀郡	1	0	0	0	0	0	0	0	0	0
金ヶ崎町	0	0	0	0	1,852	0	0	0	0	0
胆沢郡	0	0	0	0	1,852	0	0	0	0	0
平泉町	2	0	0	0	0	0	0	0	0	0
西磐井郡	2	0	0	0	0	0	0	0	0	0
住田町	0	0	0	0	1,071	0	0	0	0	0
気仙郡	0	0	0	0	1,071	0	0	0	0	0
大槌町	0	0	0	0	1,814	0	0	0	0	0
上閉伊郡	0	0	0	0	1,814	0	0	0	0	0
山田町	1	0	0	0	0	0	0	0	1	0
岩泉町	0	0	0	0	0	0	0	0	0	0
田野畑村	0	0	0	0	0	0	0	0	0	0
普代村	0	0	0	0	0	0	0	0	0	0
下閉伊郡	1	0	0	0	0	0	0	0	1	0
盛米町	1	0	0	0	0	0	0	0	0	0
野田村	0	0	0	0	0	0	0	0	0	0
九戸村	1	0	0	0	0	0	0	0	0	0
滝野町	2	0	0	0	0	0	0	0	1	0
九戸郡	0	0	0	0	0	0	0	0	1	0
二戸町	0	0	0	0	1	0	0	0	0	0
二戸郡	0	0	0	0	1	0	0	0	0	0
政府市計	0	0	0	0	0	0	0	0	0	0
その他の市計	56,459	18	2	23	64,891	11	5	3	20	9
西丹計	8	0	1	0	5,351	0	0	0	3	0
累計	64,459	18	3	23	70,842	11	5	3	23	9

参議院比例代表選出議員選挙 開票結果（名簿登載者の得票総数の開票区別一覧）

比例：様式5
 [規定]
 28時15分発表
 岩手県選挙管理委員会

政党等の名称	21 原 純子	22 藤本 友里	23 相 澤 由 亜	24 松 崎 真 琴	25 山 本 千 代 子	26 中 筋 朋 子	合計（名簿登載者（特定枠 を除く）の得票総数）
日本共産党	7	11	20	4	18,000	28,191	1,816,480
開票区名/名簿登載者名							
盛岡市	0	0	2	1	1,006	273,361	
宮古市	0	0	2	0	4,015	251,760	
大船渡市	1	2	3	0	10,034	521,245	
花巻市	4	2	2	0	1	349,677	
北上市	0	2	3	0	1	206,614	
久慈市	2	2	0	0	2,025	165,521	
遠野市	0	0	2	0	11,073	858,353	
一関市	3	3	7	4	4,948	23,280	
陸前高田市	1	0	3	0	2,022	189,031	
釜石市	2	0	2	1	0	9,078	
二戸市	2	2	1	0	1,017	92,034	
八幡平市	0	0	0	0	14,050	41,147	
奥州市	7	4	7	1	0	258,031	
滝沢市	0	2	2	0	0	6,038	
愛宕町	0	1	0	0	0	1	
葛巻町	0	0	0	0	0	10	
岩手町	1	0	0	0	0	8,282	
岩手郡	1	0	0	0	0	15,320	
紫波町	3	1	1	0	1,011	169,607	
矢巾町	1	0	3	1	2,008	199,140	
紫波郡	4	0	4	1	3,019	146,145	
西和賀町	0	0	0	0	7	26,190	
和賀郡	0	0	0	0	1	26	
金ヶ崎町	0	2	0	0	0	7	
胆沢郡	0	2	0	1	0	2,019	
平泉町	0	0	0	0	0	57,071	
西磐井郡	0	0	0	0	0	4,072	
住田町	0	0	0	0	0	43,643	
気仙郡	0	0	0	0	0	21,071	
大槌町	0	0	2	0	0	0	
上閉伊郡	0	0	0	0	0	3	
山田町	1	0	2	0	0	3	
岩泉町	0	0	2	0	1,010	4,041	
田野畑村	0	0	0	0	1,038	6,230	
普代村	0	0	0	0	0	48,289	
下閉伊郡	1	0	2	1	0	1	
峰采町	0	0	0	0	2,048	9,133	
野田村	0	0	0	0	2,047	13,404	
九戸村	0	0	0	0	2,047	2,047	
滝野町	0	0	3	0	0	6	
九戸郡	0	0	0	0	2,047	2,047	
二戸郡	1	0	0	0	1,063	6,380	
二戸市	1	0	0	0	1,063	40,443	
政府与計	0	0	0	0	0	0	
その他の市計	29	31	54	12	70,350	426,181	
西村計	7	3	11	3	9,177	85,673	
累計	36	34	65	15	79,527	511,854	

参議院比例代表選出議員選挙 開票結果（名簿登載者の得票総数の開票区別一覧）

比例・様式5
【確定】
28時15分発表
岩手県選挙管理委員会

政党等の名称	1	2	3	4	5	6	7	8	9	10
開票区名/名簿登載者名	三木 亨	三浦 靖	赤池 誠章	有村 治子	石田 昌宏	糸川 正晃	井上 義行	衛藤 展一	小川 真史	尾立 源幸
自由民主党										
整理番号										
宮岡市	-	-	193,842	552	745	36,157	315,826	341	252,941	296
富岡市	-	-	34	330	65	47	18,750	67	37,837	76
大船渡市	-	-	18	78	55	18	22	21	16	58
花巻市	-	-	53,654	180	174	28,945	28	74	53	98
北上市	-	-	68,475	152	75	14,929	25	46	37,948	110
久慈市	-	-	21	72	64	9	32	30	26	34
遠野市	-	-	30,714	321	30	55,285	9	13	27	51
一関市	-	-	78,638	161	74	17,361	47,243	75	65,975	242
陸前高田市	-	-	11,846	145	29	2,153	6,666	11	13	43
釜石市	-	-	19	110	48	47	33,000	26	27	55
二戸市	-	-	12	142	25	1	9	53	33	33
八幡平市	-	-	15	223	34	0	42	9	11,846	35
奥州市	-	-	49,430	168	50	11,568	49	123	66	157
滝沢市	-	-	37	125	116	3	54,987	71	29	57
雫石町	-	-	15	18	67	1	9	23	11	18
鷲巻町	-	-	2	9	7	0	0	1	7	7
岩手町	-	-	6	29	11	1	11,916	7	5,833	37
岩手郡	-	-	23	56	85	2	20,916	31	17,833	62
岩手郡	-	-	19	64	64	2	25	59	21	23
茨城町	-	-	20	69	51	5	24	22	24	29
大田町	-	-	39	133	105	7	49	81	45	52
紫波郡	-	-	6	12	10	0	3	3	6	2
西和賀町	-	-	6	10	12	0	1	3	6	2
和賀郡	-	-	6	10	10	0	1	3	6	2
金ケ崎町	-	-	11	24	10	0	6	12	5	18
胆沢郡	-	-	11	24	10	0	6	12	5	18
平泉町	-	-	1	21	3	0	5	2	6	10
西磐井郡	-	-	1	21	3	0	5	2	6	10
住田町	-	-	0	22	2	3	2	0	2	2
気仙郡	-	-	0	22	4	3	2	0	2	20
大畑町	-	-	10	50	6	1	4,571	10	14	20
上閉伊郡	-	-	10	50	6	1	4,571	10	14	20
山田町	-	-	12	63	27	32	5	9	9	33
岩泉町	-	-	14	50	19	6	10	10	12	11
田代村	-	-	1	3	6	1	3	0	1	9
普代村	-	-	2	2	2	1	0	0	1	7
下閉伊郡	-	-	29	118	54	40	9	19	23	60
軽米町	-	-	8	4	4	0	10	4	24	24
野田村	-	-	0	4	0	0	0	1	0	7
九戸村	-	-	2	22	0	0	1	0	2	12
洋野町	-	-	13	83	10	9	8	12	11	5
九戸郡	-	-	23	159	18	9	10	23	17	48
一戸町	-	-	12	69	9	2	7	28	9	8
二戸郡	-	-	12	69	9	2	7	28	9	8
秋田市	0	0	0	0	0	0	0	0	0	0
その他の市計	-	-	642,599	2,769	1,584	274,394	660,072	993	679,280	1,345
町村計	-	-	154	662	306	64	114,487	209	144,833	300
県計	-	-	796,599	3,431	1,890	338,394	774,559	1,202	824,113	1,645

政党等の名称	11	12	13	14	15	16	17	18	19	20
開票区名/名簿登載者名	角田 充由	北村 経夫	木村 義建	熊田 篤嗣	佐藤 信秋	佐藤 正久	山東 昭子	田中 昌史	柘植 秀文	中田 宏
自由民主党										
整理番号										
開票区名/名簿登載者名	宮古市	北村 経夫	木村 義建	熊田 篤嗣	佐藤 信秋	佐藤 正久	山東 昭子	田中 昌史	柘植 秀文	中田 宏
宮古市	116	310	125,914	37	357,840	532,740	278	371,710	734,722	104
大船渡市	17	17	75,986	9	312,036	36,710	39	59,842	740,624	16
花巻市	32	37	11	15	163,344	79,009	26	21,303	310	10
北上市	180	132	74	10	145,009	60,329	44	65,771	648,906	21
久慈市	89	78	18	10	89,650	40,325	13	19,655	337	20
遠野市	75	26	9	7	89,650	40,325	13	19,655	336	15
一関市	8	14	12	5	196,216	39,650	25	13	313,850	4
陸前高田市	196	162	58	19	269,538	71,407	76	59	929,820	30
釜石市	4	53	4	3	49	20	17	20	279	4
釜石市	15	16	4	14	97,702	32,231	32	27,866	134,011	10
二戸市	91,989	11	2	6	43	23	9	13,812	192	3
八幡平市	45	16	9	4	98,492	31,476	45	19	252,913	0
奥州市	166,976	86	43	16	96,536	62,346	67	42,471	594,998	25,520
滝沢市	15	29	16	9	65,631	135,900	29	56,504	242,679	16
雫石町	6	5	4	0	23	21	5	15,825	147,291	2
常陸町	4	1	108	0	6	7	2	9	85	0
岩手町	18	8	13	1	14	3	4	14,608	118	3
岩手郡	28	14	125	1	43	31	11	350,291	350,291	5
岩手郡	46	43	14	3	75,815	28,526	42	37,987	135	11
大田町	43	31	19	2	32,463	36,521	29	38,626	163	13,684
紫波郡	88	74	33	5	61,278	111,647	71	76,613	298	24,684
西和賀町	21	7	1	2	12	13	1	6	159	1
和賀郡	12	7	1	2	12	13	1	6	159	1
金ケ崎町	12	5	3	2	7,368	10,526	5	17,515	110	6
船沢郡	12	5	3	2	7,368	10,526	5	17,515	110	6
平泉町	10	5	1	3	13	13	2	2	65	3
西磐井郡	10	5	1	3	13	13	2	2	65	3
住田町	19	9	10,714	1	10,714	2,143	2	1	154	3
気仙郡	19	9	10,714	1	10,714	2,143	2	1	154	3
大畑町	31	3	4	6	48,528	10,324	8	12,324	100	11
上閉伊郡	31	3	4	6	48,528	10,324	8	12,324	100	11
山田町	10	7	17	5	19,883	23,023	11	12	83	3
岩手町	1	2	3	1	56,861	8,123	4	3	124,885	0
田代畑村	6	0	0	0	26	3	1	5	109	0
普代村	100	5	1,045	1	21,654	21,654	0	2	33	0
下閉伊郡	117	14	21	7	103,789	56,100	16	22	349,885	3
軽米町	26,769	0	2	0	19,826	3,130	2	2	159	1
野田村	21	4	0	1	10	0	0	2	64	2
九戸村	21	0	0	3	3	0	1	1	96	1
洋野町	46	16	3	4	13	11	9	12	319	5
九戸郡	114,769	20	5	6	48,826	17,130	12	17	638	9
一戸町	26	4	1	0	23	8	4	6	165	2
二戸郡	26	4	1	0	23	8	4	6	165	2
秋田市	0	0	0	0	0	0	0	0	0	0
その他の市社	1,096,949	887	472,900	163	2,112,866	1,238,674	752	873,964	6,046,673	278,520
町村計	466,769	155	196	33	368,500	266,870	132	199,685	2,389,176	67,684
町計	1,563,718	1,142	669,900	196	2,481,368	1,499,544	884	1,073,649	8,435,849	346,204

参議院比例代表選出議員選挙 開票結果（名簿登載者の得票総数の開票区別一覧）

比例・様式5
【確定】
28時15分発表
岩手県選挙管理委員会

政党等の名称	21	22	23	24	25	26	27	28	29	30
開票区名/名簿登載者名	石 嶋 聖 子	羽生田 俊	比 嘉 奈 津 美	本 田 顕 子	丸 山 和 也	水 口 尚 人	宮 嶋 雅 夫	宮 本 周 司	森 本 勝 也	山 田 太 郎
整理番号	499	778,610	480	555	90	47	208	134	10	1,143,893
開票区名/名簿登載者名	宮古市	55	54	64	13	13	3	17	3	112,618
	65	28,361	38	52	5	22	11	5	1	87,935
	205	158,920	114	167	59	12	301	15	9	302,153
	169	93	86	107	22	12	112	8	5	311,327
	36	58,610	38	40	8	11	19	21	1	81,351
	34	27	36	33	6	11	11	123	3	73,248
	186	123,143	112	140	20	15	277	44	2	303,742
	21	14,222	25	19	6	3	11	64	0	42
	61	68,361	33	66	12	4	2	13	1	98
	16	12	31	22	5	21	5	53	1	70
	22	7	5	22	2	6	102	79	1	71,372
	167	157,164	81	95	98	13	71	324,331	2	324,331
	97	46	25	43	13	1	55	62	1	184
	14	10	7	8	3	6	17	46	1	54,482
	3	5	8	31	1	2	45	2	0	9
	20	46,730	8	10	3	5	19	86	0	28,338
	37	61,730	23	49	13	13	177	177	1	91,840
	67	36	15	30	6	6	112	34	2	124,391
	43	40	18	28	3	3	38	38	1	92
	110	76	33	58	9	9	150	72	3	216,391
	7	16,842	5	3	13	1	18	56	0	6,176
	7	16,842	5	3	13	1	18	56	0	6,176
	17	12,352	14	4	2	1	66	57	0	46
	17	12,352	14	4	2	1	66	57	0	46
	8	4	5	12	0	0	23	33	0	27,675
	8	4	5	12	0	0	23	33	0	27,675
	9	2	6	4	1	4	0	47	0	5
	9	2	6	4	1	4	0	47	0	5
	8	28	3	14	4	6	0	43	1	27
	8	28	3	14	4	6	0	43	1	27
	23	8	15	20	5	3	3	61	1	50
	16	4	8	4	1	7	45	26	0	18,692
	12	0	10	1	0	2	0	26	0	1
	7	6	2	2	0	0	1	37	0	7
	58	18	35	27	6	12	7	169	1	76,692
	11	1	4	9	0	9	4	36	1	13,456
	1	5	3	5	0	1	2	17	0	8
	7	0	8	12	0	2	0	40	0	5
	18	6	13	6	4	6	1	80	1	42
	37	12	28	36	5	18	7	173	2	68,456
	9	9	15	9	0	12	10	38	0	18,285
	9	9	15	12	0	1	10	38	0	18,285
	0	0	0	0	0	0	0	0	0	0
	1,717	1,623,391	1,158	1,468	359	195,937	1,410	709	40	3,204,370
	300	238,924	167	219	47	65	318	865	8	653,515
	2,017	1,868,315	1,325	1,687	406	260,937	1,728	1,574	48	3,788,385

参議院比例代表選出議員選挙 開票結果（名簿登載者の得票総数の開票区別一覧）

比例・様式5
【確定】
28時15分発表
当手票選挙管理委員会

政党等の名称	31			32			33			合計（各選挙区別を 含めず）の得票総数
	山田	後男	山本	山本	左近	和田	政宗	政宗		
自由民主党										
開票区別/名簿登載者名										
整理番号										
徳島市	497,606	94,314	540						10,781,675	
宮古市	70,057	14,095	65						2,667,539	
大船渡市	239,664	6,023	113						1,607,559	
花巻市	483,846	21,071	153						4,156,008	
北上市	224,263	29	143						2,721,149	
久慈市	91,648	7	39						1,361,239	
遠野市	102,751	0	37						1,669,651	
一関市	219,257	38,253	197						4,309,277	
陸前高田市	89	1,012	32						1,049,899	
磐石市	37	9,103	60						1,212,874	
二戸市	61,693	6,052	21						1,053,379	
八幡平市	84,627	11,192	21						1,324,918	
奥州市	163,116	41,147	138						3,518,603	
滝沢市	81	17	70						1,802,101	
栗石町	58,517	3,019	30						648,934	
常陸町	33	2	5						394	
岩手町	51,422	7,247	14						604,114	
岩手郡	142,939	12,266	49						1,647,048	
紫波町	193,608	12,141	40						1,375,868	
大田町	63,734	2,028	36						1,086,256	
紫波郡	277,342	19,169	76						2,463,124	
西和賀町	35	2	6						432,018	
和賀郡	35	2	6						432,018	
金ヶ崎町	19	8,079	14						524,840	
胆沢郡	19	8,079	14						524,840	
平泉町	13,325	4,072	5						288,072	
西磐井郡	13,325	4,072	5						288,072	
住田町	43	0	1						378,857	
氣山郡	43	0	1						378,857	
大畑町	8	5	20						516,744	
上閉伊郡	8	5	20						516,744	
山田町	18	5,052	12						604,958	
岩泉町	8,307	2,076	9						452,944	
田代町	5	0	4						235	
菅代村	3	0	3						247,909	
下閉伊郡	34,307	7,128	28						1,540,901	
軽米町	46,479	3,071	5						456,731	
野田村	20	0	3						183	
九戸村	16	0	8						264	
洋野町	39	1,046	20						636,046	
九戸郡	121,479	4,117	36						1,739,777	
一戸町	45,714	6,380	10						557,379	
二戸郡	45,714	6,380	10						557,379	
秋田県計	0	0	0						0	
その他の市計	2,445,528	295,262	1,629						39,229,871	
町計	740,106	68,211	245						10,088,760	
県計	3,185,634	363,473	1,874						49,318,631	

参議院比例代表選出議員選挙 開票結果（名簿登載者の得票総数の開票区別一覧）

比例・様式5
【確定】
28時15分発表
岩手県選挙管理委員会

政党等の名称	政 党 等 の 名 称				開票区別				合計（名簿登載者（特写枠を除く）の得票総数）
	1	2	3	4	1	2	3	4	
オリープの木									
整理番号									
開票区名/名簿登載者名	黒川 敬彦	天木 重人	小川 学	若林 亜紀	5,059	26	57,059		
盛岡市	19	7	2	7	3,200	10,362			
宮崎市	3	0	1	1	3,600	5,600			
大船渡市	1	0	0	0	14,666	27,666			
花巻市	7	5	1	12	2,051	7	26,051		
北上市	7	1	2	7	0	4,490			
久慈市	1	1	0	14	2,125	0	29,125		
遠野市	0	1,062	0	0	1	0	3		
一関市	10	3	1	1	1	0	6,909		
陸前高田市	2	0	1	1	3,166	1,200	5,366		
釜石市	2	1	1	1	2,153	3	6,153		
二戸市	1	0	0	0	9,375	18,375			
八幡平市	1	0	0	0	7,636	15,636			
奥州市	8	1	0	0	0	2	2		
滝沢市	7	1	0	0	0	0	1		
栗石町	0	0	0	0	0	0	0		
高巻町	1	0	0	0	1,166	2	4,166		
岩手町	1	0	0	0	1,166	4	7,166		
岩手郡	2	0	0	0	0	0	5		
紫波町	4	1	0	0	0	0	3,333		
矢巾町	1	0	0	0	2,333	2,333	8,333		
紫波郡	5	1	0	0	0	1	1		
西和賀町	0	0	0	0	0	0	0		
和賀町	0	0	0	0	0	0	0		
和賀郡	0	0	0	0	4,666	5,666	5,666		
参内町	1	0	0	0	0	0	0		
胆沢郡	1	0	0	0	4,666	5,666	5,666		
胆沢町	1	0	0	0	0	0	0		
平泉町	1	0	0	0	0	0	0		
西磐井郡	1	0	0	0	0	0	0		
住田町	0	0	0	0	0	0	0		
気仙郡	0	0	0	0	0	0	0		
大槌町	2	0	0	0	1,666	3,666	3,666		
上閉伊郡	2	0	0	0	1,666	3,666	3,666		
山田町	1	0	1	0	0	0	2		
岩泉町	1	0	0	0	0	0	0		
田野畑村	0	0	0	0	0	0	0		
善徳村	0	0	0	1	0	0	0		
下閉伊郡	2	0	1	1	0	0	4		
軽米町	0	0	0	0	0	0	0		
野田村	1	0	0	0	0	0	0		
九戸村	1	0	0	0	0	0	0		
深野町	1	0	1	1,500	1,500	3,500	3,500		
九戸郡	3	0	1	2,500	2,500	6,500	6,500		
一戸町	1	0	0	4	4	5	5		
二戸郡	1	0	0	4	4	5	5		
政令市計	0	0	0	0	0	0	0		
その他の市計	69	27,062	22,715	108,014	226,791				
町計	17	1	3,166	21,165	42,331				
県計	86	28,062	25,881	129,179	269,121				

令和元年7月21日執行

参議院比例代表選出議員選挙 開票結果（名簿登載者の得票総数の開票区別一覧）

比例・様式5
【確定】
28時15分発表
当手開票管理委員会

政党等の名称	1	2	3	4	合計（各選挙区（特定枠を除く）の得票総数）
社 会 民 主 党	吉 田 忠 智	大 瀧 未 央	大 樽 裕 子	矢 野 敦 子	
開票区名/名簿登載者名	吉田忠智	大瀧未央	大樽裕子	矢野敦子	合計（各選挙区（特定枠を除く）の得票総数）
整理番号					
開票区名/名簿登載者名	徳岡市	69,179	24	82	99,079
	宮古市	2	1	9	312
	大船渡市	42	0	4	48
	花巻市	504	9	31	569,178
	北上市	316	29	21	455,402
	久慈市	73	1	5	82
	遠野市	127	3,024	2	137,024
	一関市	189	25	32	254
	陸前高田市	9	10	5	26
	磐石市	45	39,565	2	99,565
	二戸市	129	1	3	133
	八幡平市	21	2	2	28
	奥州市	252	16	8	295
	滝沢市	83	9	2	105
	雫石町	27	4,063	0	32,063
	常陸町	1	1,230	0	4,230
	岩手町	12	2	2	16
	岩手郡	40	7,293	0	52,293
	紫波町	82	7	6	97
	大田町	74	3	2	79
	紫波郡	156	10	8	176
	西和賀町	11	2	0	16
	和賀郡	11	2	3	16
	金ヶ崎町	32	3	0	40
	胆沢郡	32	3	5	40
	平泉町	13	1	2	18
	西磐井郡	13	1	2	18
	住田町	15	0	1	16
	気仙郡	15	0	1	16
	大畑町	11	2	0	13
	上閉伊郡	11	2	0	13
	山田町	6	4,095	1	12,095
	岩泉町	21	0	0	24
	田舎畑村	0	0	1	1
	普代村	0	1	0	1
	下閉伊郡	27	5,095	2	38,095
	軽米町	18	1	1	20
	野田村	1	0	0	1
	九戸村	10	1	0	11
	洋野町	11	0	0	11
	九戸郡	40	2	1	43
	一戸町	44	2	4	50
	二戸郡	44	2	4	50
	秋田市	0	0	0	0
その市の合計	2,925	247,348	94	239	3,505,348
町村計	399	34,388	7	32	462,388
県計	3,314	281,736	101	271	3,967,736

参議院比例代表選出議員選挙 開票結果（名簿登載者の得票総数の開票区別一覧）

比例・様式5
【確定】
28時15分発表
岩手県選挙管理委員会

政庁等の名称	11	12	13	14	15	16	17	合計（名簿登載者（特定枠を除く）の得票総数）
公明党	角田 健一郎	西田 義光	國分 隆作	竹島 正人	坂本 進広	藤井 伸城	奈良 直記	
開票区名/名簿登載者名								
郡市	0	1	2	3	2	1	6	4,684,259
宮古市	1,015	0	0	0	0	0	3	1,040,172
大船渡市	0	0	0	2	2	0	2	564,034
花巻市	4	1	0	2	1	5	5	1,971,102
北上市	1	0	2	0	0	1	0	1,833
久慈市	1	0	1	0	0	0	1	429
遠野市	0	0	0	2	1	0	0	592,171
一関市	8	2	1	1	3	2	5	2,321,286
陸前高田市	0	0	0	0	0	0	0	240,072
釜石市	0	0	0	1	0	0	0	750,068
二戸市	1,100	0	2	0	0	0	0	331,070
八幡平市	1	0	0	0	0	0	2	386,157
奥州市	4,023	0	1	2	2	0	2	1,914,630
滝沢市	0	0	0	0	0	0	2	904
栗石町	0	5	0	0	1	0	0	175,019
高巻町	0	0	0	1	0	0	0	77
岩手町	0	0	0	0	0	0	0	121,140
岩手郡	0	5	0	1	1	0	0	373,159
紫波町	0	0	0	1	0	0	0	626,082
矢野町	0	0	0	1	0	0	2	554,351
紫波郡	0	0	0	2	0	0	2	1,180,433
西和賀町	0	0	0	0	0	0	0	75
和賀郡	0	0	0	0	0	0	0	0
和賀町	0	0	0	0	0	0	0	352,029
胆沢郡	0	0	0	0	0	0	0	0
胆沢町	1	0	0	0	0	0	0	178
平泉町	1	0	0	0	0	0	0	0
西磐井郡	0	0	0	0	0	0	0	0
住田町	0	0	0	0	0	0	0	104
気仙郡	0	0	0	0	0	0	0	104
大畑町	0	0	0	0	0	0	0	300
上閉伊郡	0	0	0	0	0	0	0	300
山田町	0	0	0	0	3	0	0	372,114
岩手町	0	0	0	1	2	0	0	121,153
田野畑村	0	0	0	0	0	0	0	29
善徳村	0	0	0	0	0	0	0	32,066
下閉伊郡	0	0	0	1	5	0	0	654,333
軽米町	2,230	0	0	0	0	0	0	147,300
野田村	0	0	0	0	0	0	0	43
九戸村	1	0	0	0	0	0	0	52,055
洋野町	0	1	2	0	0	0	0	223,418
九戸郡	3,230	1	2	0	0	0	0	465,773
一戸町	3	0	0	0	1	0	1	187,253
二戸郡	3	0	0	0	1	0	1	187,253
政令市社	0	0	0	0	0	0	0	0
その他の市社	21,048	4	9	13	11	11	26	17,941,027
町村計	7,230	6	2	4	7	0	3	3,769,980
県計	28,278	10	11	17	18	11	29	21,711,007

参議院比例代表選出議員選挙 開票結果（名簿登載者の得票総数の開票区別一覧）

比例・様式5
【確定】
28時15分発表
岩手県選挙管理委員会

政党等の名称	1	2	3	4	5	6	7	8	9	10
開票区名/名簿登載者名	石上俊継	横崎晋史	大島九州男	小山田経子	涌井亮介	鈴木莞	田中久弥	田村麻美	中澤健	濱野晋史
国民民主党										
政理番号										
開票区名/名簿登載者名	宮古市	宮古市	宮古市	宮古市	宮古市	宮古市	宮古市	宮古市	宮古市	宮古市
得票数	346	370	223	38	9	20,122	151,289	1,099	19	1,131,203
開票区名/名簿登載者名	宮古市	宮古市	宮古市	宮古市	宮古市	宮古市	宮古市	宮古市	宮古市	宮古市
得票数	33,323	38	48	10	0	4,086	11,157	140	2	170,373
開票区名/名簿登載者名	大船渡市	大船渡市	大船渡市	大船渡市	大船渡市	大船渡市	大船渡市	大船渡市	大船渡市	大船渡市
得票数	57	22	46	2	7	3	15,696	203	1	212
開票区名/名簿登載者名	花巻市	花巻市	花巻市	花巻市	花巻市	花巻市	花巻市	花巻市	花巻市	花巻市
得票数	300	220	175	13	7	5,052	161,975	295	8	188
開票区名/名簿登載者名	北上市	北上市	北上市	北上市	北上市	北上市	北上市	北上市	北上市	北上市
得票数	530,408	839	39	6	5	0	357,222	376	1	349
開票区名/名簿登載者名	久慈市	久慈市	久慈市	久慈市	久慈市	久慈市	久慈市	久慈市	久慈市	久慈市
得票数	34	18	6	3	1	2	10,344	77	2	61
開票区名/名簿登載者名	遠野市	遠野市	遠野市	遠野市	遠野市	遠野市	遠野市	遠野市	遠野市	遠野市
得票数	45	30	41	4	1	1,052	15	49	2	53,144
開票区名/名簿登載者名	一関市	一関市	一関市	一関市	一関市	一関市	一関市	一関市	一関市	一関市
得票数	263	260	62	14	8	8	55	433	9	201,177
開票区名/名簿登載者名	陸前高田市	陸前高田市	陸前高田市	陸前高田市	陸前高田市	陸前高田市	陸前高田市	陸前高田市	陸前高田市	陸前高田市
得票数	22	10	6	2	1	2	2	95	0	8
開票区名/名簿登載者名	釜石市	釜石市	釜石市	釜石市	釜石市	釜石市	釜石市	釜石市	釜石市	釜石市
得票数	43	30	142	1	3	4	165,133	86	1	127,965
開票区名/名簿登載者名	二戸市	二戸市	二戸市	二戸市	二戸市	二戸市	二戸市	二戸市	二戸市	二戸市
得票数	27,306	20	13	2	2	2	3,187	115	1	85
開票区名/名簿登載者名	八幡平市	八幡平市	八幡平市	八幡平市	八幡平市	八幡平市	八幡平市	八幡平市	八幡平市	八幡平市
得票数	25	10	12	2	2	1	15	35	3	23,083
開票区名/名簿登載者名	奥州市	奥州市	奥州市	奥州市	奥州市	奥州市	奥州市	奥州市	奥州市	奥州市
得票数	199,551	738	37	11	2	7,066	47,528	559	14	295,994
開票区名/名簿登載者名	滝沢市	滝沢市	滝沢市	滝沢市	滝沢市	滝沢市	滝沢市	滝沢市	滝沢市	滝沢市
得票数	43	95	17	4	2	9	55,095	217	4	114,320
開票区名/名簿登載者名	栗石町	栗石町	栗石町	栗石町	栗石町	栗石町	栗石町	栗石町	栗石町	栗石町
得票数	14	12	10	1	3	0	34,375	52	1	31,708
開票区名/名簿登載者名	高巻町	高巻町	高巻町	高巻町	高巻町	高巻町	高巻町	高巻町	高巻町	高巻町
得票数	3	7	0	0	1	0	0	13	4	0
開票区名/名簿登載者名	岩手町	岩手町	岩手町	岩手町	岩手町	岩手町	岩手町	岩手町	岩手町	岩手町
得票数	14,218	22	5	2	0	1	9,391	27	1	21
開票区名/名簿登載者名	岩手郡	岩手郡	岩手郡	岩手郡	岩手郡	岩手郡	岩手郡	岩手郡	岩手郡	岩手郡
得票数	31,218	41	15	3	4	43,766	92	146	2	56,708
開票区名/名簿登載者名	紫波町	紫波町	紫波町	紫波町	紫波町	紫波町	紫波町	紫波町	紫波町	紫波町
得票数	48	70	32	5	0	3	10,212	3	2	93
開票区名/名簿登載者名	矢巾町	矢巾町	矢巾町	矢巾町	矢巾町	矢巾町	矢巾町	矢巾町	矢巾町	矢巾町
得票数	30,265	78	10	3	0	1	8,173	114	1	109
開票区名/名簿登載者名	紫波郡	紫波郡	紫波郡	紫波郡	紫波郡	紫波郡	紫波郡	紫波郡	紫波郡	紫波郡
得票数	78,265	148	42	8	0	4	18,335	280	2	202
開票区名/名簿登載者名	西和賀町	西和賀町	西和賀町	西和賀町	西和賀町	西和賀町	西和賀町	西和賀町	西和賀町	西和賀町
得票数	3	6	12	0	0	0	1	4	0	4
開票区名/名簿登載者名	和賀郡	和賀郡	和賀郡	和賀郡	和賀郡	和賀郡	和賀郡	和賀郡	和賀郡	和賀郡
得票数	3	6	12	0	0	0	1	4	0	4
開票区名/名簿登載者名	釜川崎町	釜川崎町	釜川崎町	釜川崎町	釜川崎町	釜川崎町	釜川崎町	釜川崎町	釜川崎町	釜川崎町
得票数	35	381	3	2	1	1	16,484	75	1	31
開票区名/名簿登載者名	胆沢郡	胆沢郡	胆沢郡	胆沢郡	胆沢郡	胆沢郡	胆沢郡	胆沢郡	胆沢郡	胆沢郡
得票数	35	381	3	2	1	1	16,484	75	1	31
開票区名/名簿登載者名	牛久保町	牛久保町	牛久保町	牛久保町	牛久保町	牛久保町	牛久保町	牛久保町	牛久保町	牛久保町
得票数	28	33	1	0	0	2	3	36	1	17
開票区名/名簿登載者名	西磐井郡	西磐井郡	西磐井郡	西磐井郡	西磐井郡	西磐井郡	西磐井郡	西磐井郡	西磐井郡	西磐井郡
得票数	28	33	1	0	0	2	3	36	1	17
開票区名/名簿登載者名	住田町	住田町	住田町	住田町	住田町	住田町	住田町	住田町	住田町	住田町
得票数	2	1	2	0	0	0	2	20	0	7
開票区名/名簿登載者名	気仙郡	気仙郡	気仙郡	気仙郡	気仙郡	気仙郡	気仙郡	気仙郡	気仙郡	気仙郡
得票数	2	1	2	0	0	0	2	20	0	7
開票区名/名簿登載者名	大槌町	大槌町	大槌町	大槌町	大槌町	大槌町	大槌町	大槌町	大槌町	大槌町
得票数	20	7	38	1	0	1	25,515	9	1	17
開票区名/名簿登載者名	上閉伊郡	上閉伊郡	上閉伊郡	上閉伊郡	上閉伊郡	上閉伊郡	上閉伊郡	上閉伊郡	上閉伊郡	上閉伊郡
得票数	20	7	38	1	0	1	25,515	9	1	17
開票区名/名簿登載者名	山田町	山田町	山田町	山田町	山田町	山田町	山田町	山田町	山田町	山田町
得票数	10	9	44	0	0	2	11	37	0	21
開票区名/名簿登載者名	岩泉町	岩泉町	岩泉町	岩泉町	岩泉町	岩泉町	岩泉町	岩泉町	岩泉町	岩泉町
得票数	12	3	4	0	0	0	2	1	0	16,114
開票区名/名簿登載者名	田野畑村	田野畑村	田野畑村	田野畑村	田野畑村	田野畑村	田野畑村	田野畑村	田野畑村	田野畑村
得票数	2	0	0	0	0	0	0	3	0	10
開票区名/名簿登載者名	善徳村	善徳村	善徳村	善徳村	善徳村	善徳村	善徳村	善徳村	善徳村	善徳村
得票数	1	0	2	1	0	0	0	5	0	7
開票区名/名簿登載者名	下閉伊郡	下閉伊郡	下閉伊郡	下閉伊郡	下閉伊郡	下閉伊郡	下閉伊郡	下閉伊郡	下閉伊郡	下閉伊郡
得票数	25	14	50	1	0	2	13	46	0	54,114
開票区名/名簿登載者名	軽米町	軽米町	軽米町	軽米町	軽米町	軽米町	軽米町	軽米町	軽米町	軽米町
得票数	3,063	4	23	0	0	0	0	9	1	16
開票区名/名簿登載者名	野田村	野田村	野田村	野田村	野田村	野田村	野田村	野田村	野田村	野田村
得票数	9	1	0	0	0	0	2	0	0	5
開票区名/名簿登載者名	九戸村	九戸村	九戸村	九戸村	九戸村	九戸村	九戸村	九戸村	九戸村	九戸村
得票数	5	2	2	0	0	0	1	11	1	2
開票区名/名簿登載者名	洋野町	洋野町	洋野町	洋野町	洋野町	洋野町	洋野町	洋野町	洋野町	洋野町
得票数	16	8	23	0	0	2	0	37	1	25
開票区名/名簿登載者名	九戸郡	九戸郡	九戸郡	九戸郡	九戸郡	九戸郡	九戸郡	九戸郡	九戸郡	九戸郡
得票数	33,063	15	48	0	0	2	1	59	3	48
開票区名/名簿登載者名	一戸町	一戸町	一戸町	一戸町	一戸町	一戸町	一戸町	一戸町	一戸町	一戸町
得票数	10	10	9	1	0	0	5	77	1	13
開票区名/名簿登載者名	二戸郡	二戸郡	二戸郡	二戸郡	二戸郡	二戸郡	二戸郡	二戸郡	二戸郡	二戸郡
得票数	10	10	9	1	0	0	5	77	1	13
開票区名/名簿登載者名	政令市	政令市	政令市	政令市	政令市	政令市	政令市	政令市	政令市	政令市
得票数	0	0	0	0	0	0	0	0	0	0
開票区名/名簿登載者名	その他の市	その他の市	その他の市	その他の市	その他の市	その他の市	その他の市	その他の市	その他の市	その他の市
得票数	1,065,588	2,700	867	112	43	67,378	1,068,628	3,779	67	3,020,261
開票区名/名簿登載者名	町	町	町	町	町	町	町	町	町	町
得票数	245,546	656	220	16	5	14	129,310	678	11	449,522
開票区名/名簿登載者名	町	町	町	町	町	町	町	町	町	町
得票数	2,234,134	3,356	1,087	128	48	81,378	1,195,336	4,457	78	3,470,083

令和元年7月21日執行

参議院比例代表選出議員選挙 開票結果（名簿登載者の得票総数の開票区別一覧）

比例・様式5
【確定】
28時15分発表
岩手県選挙管理委員会

政党等の名称	11. 娘井 由美子	12. 藤川 武人	13. 山崎 麗子	14. 山下 登子	合計（名簿登載者を除く）の得票総数
国民民主党					
開票区名/名簿登載者名					
管理番号					
選挙区	74	6	97	127,305	3,710,921
盛岡市	8	1	13	23,118	502,057
大船渡市	9	3	6	9,666	590,362
花巻市	27	1	30	46,784	1,477,811
北上市	20	3	13	26,351	2,564,981
久慈市	15	0	4	13,393	246,737
遠野市	10	2	8	13,520	274,716
一関市	23	1	29	44,500	1,410,677
陸前高田市	8	1	3	4	163
釜石市	10	0	10	13	636,098
二戸市	1	0	2	3,428	275,921
八幡平市	2	0	6	10	146,083
奥州市	33	2	29	23,920	1,999,059
滝沢市	8	1	6	13	988,815
磐前町	1	0	2	4	166,083
葛巻町	1	0	1	3	33
岩手町	1	1	0	2,945	107,154
岩手郡	3	1	3	9,545	306,237
紫波町	6	0	9	11	424,212
矢巾町	2	1	7	5,666	370,104
紫波郡	8	1	16	16,666	804,316
西和賀町	2	0	1	1	35
和良郡	2	0	1	1	35
登川町	2	0	2	6	556,484
胆沢郡	2	0	2	6	556,484
平泉町	0	0	23	6,428	159,428
西磐井郡	0	0	23	6,428	159,428
住田町	1	0	1	0	36
気仙郡	1	0	1	0	36
大畑町	2	1	3	4	129,675
上閉伊郡	2	1	3	4	129,675
山田町	1	0	6	6	147
岩手町	3	0	4	3	48,114
田野畑村	0	0	0	2	19
普代村	0	0	0	2	18
下閉伊郡	4	0	10	13	232,114
磐米町	3	0	0	5,909	64,972
野田村	0	0	0	0	17
九戸村	2	0	2	5	33
深野町	3	1	2	2,400	120,400
九戸郡	8	1	4	13,309	235,272
一戸町	1	0	2	5	134
二戸郡	1	0	2	5	134
政治団体	0	0	0	0	0
その他の合計	248	21	256	371,985	14,987,238
合計	31	4	65	74,848	2,619,626
取計	279	25	321	446,833	17,206,864

参議院比例代表選出議員選挙 開票結果（名簿記載者の得票総数の開票区別一覧）

比例・様式5
【確定】
28時15分発表
岩手県選挙管理委員会

政党等の名称	1	2	3	4	5	6	7	8	9	10
開票区名/名簿記載者名	室井 邦彦	藤巻 健史	山口 和之	鈴木 宗男	梅村 聡	柴田 巧	空本 誠重	荒木 大樹	岩淵 美智子	奥田 真理
整理番号										
日本維新の会										
開票区名/名簿記載者名										
盛岡市	107	44	74	307,877	15,104	22	3	14	15	13
宮古市	8	2	16	42,913	0	3	0	0	0	1
大船渡市	3	3	6	54	0	2	0	0	0	0
花巻市	35	10	15	91,947	7	11	1	6	5	5
北上市	20	11	10	85	3,100	8	1	1	2	4
久慈市	8	4	12	13	3	3	0	1	0	1
遠野市	6	1	4,500	18,947	1	2	0	4	2	1
一関市	27	15	19	81	1	6	2	1	7	6
陸前高田市	9	2	2	23	1,083	1	0	1	0	0
釜石市	5	1	9	35	3,600	5	1	2	0	2
二戸市	4	3	5	15	0	0	0	0	0	3
八幡平市	6	1	3	13	0	0	0	0	0	0
奥州市	17	15	26	98,933	1	1	2	1	5	3
滝沢市	14	6	12	41	1	1	1	4	5	4
磐前町	1	3	2	13	0	0	0	0	0	1
巻町	2	0	5	2	0	0	0	0	0	0
葛巻町	0	2	5	5	0	0	0	0	0	0
岩手郡	3	5	11	20	0	0	0	0	1	1
紫波町	7	4	6	30	0	1	0	2	1	0
矢巾町	15	5	5	18	0	1	1	0	0	1
紫波郡	22	5	11	48	0	2	1	2	1	1
西和賀町	1	1	3	2	0	1	0	0	0	0
和賀郡	1	1	3	2	0	1	0	0	0	0
香取郡	5	2	14	14	0	3	0	0	0	0
胆沢郡	5	2	0	14	0	3	0	0	0	0
平泉町	3	0	2	5	0	1	0	0	0	0
西宮井郡	3	0	2	5	0	1	0	0	0	0
住田町	0	0	0	5	0	0	0	0	0	0
気仙郡	0	0	0	5	0	0	0	0	0	0
大銀町	4	0	1	16	0	2	0	0	0	0
上閉伊郡	4	0	1	16	0	2	0	0	0	0
山田町	0	1	2	12	1	2	0	0	1	1
岩泉町	1	0	1	16	0	1	0	0	0	0
田野畑村	0	0	4	0	0	0	0	0	0	0
普代村	1	0	0	2	0	0	0	0	0	0
下閉伊郡	2	1	3	34	1	3	1	0	1	1
磐米町	1	0	1	10	0	1	0	0	0	0
野田村	0	0	0	0	0	0	0	0	0	0
九戸村	0	0	1	3	0	0	0	0	0	0
深野町	4	1	2	15	1	1	4	0	0	0
九戸郡	5	1	4	28	1	2	4	0	0	0
一戸町	1	1	3	5	0	0	0	0	0	0
二戸郡	1	1	3	5	0	0	0	0	0	0
政治団体	0	0	0	0	0	0	0	0	0	0
その他の市町村	276	118	213,500	820,617	36,887	65	12	28	41	47
合計	46	16	33	177	2	14	6	3	3	3
統計	322	134	251,500	1,097,617	38,887	79	18	30	44	50

参議院比例代表選出議員選挙 開票結果（名簿記載者の得票総数の開票区別一覧）

比例・様式5
【確定】
28時15分発表
岩手県選挙管理委員会

政党等の名称	11	12	13	14	合計（名簿記載者を除く）の得票総数
開票区別/名簿記載者名	単田久子	森原久美子	藤口あゆみ	柳ヶ瀬裕文	
整理番号					
日本維新の会					
開票区別/名簿記載者名	11	12	13	14	合計（名簿記載者を除く）の得票総数
選挙区	30	21	13	19	697,981
宮古市	2	6	5	1	86,913
大船渡市	1	4	3	1	85
花巻市	8	7	5	6	212,947
北上市	6	5	1	1	158,100
久慈市	2	0	0	2	49
遠野市	2	1	2	1	45,447
一関市	6	2	8	3	184
陸前高田市	1	0	1	0	41,083
釜石市	3	0	0	1	67,600
戸市	0	1	1	1	33
八幡平市	4	0	1	1	30
奥州市	8	11	13	2	203,933
滝沢市	4	5	5	1	101
磐前町	0	1	0	1	22
岩手町	0	0	0	0	9
盛岡市	1	0	0	0	14
岩手町	1	0	0	0	45
岩手郡	1	1	2	0	56
紫波町	4	0	1	0	46
矢巾町	1	1	2	0	102
紫波郡	6	1	3	0	8
西和賀町	0	0	0	0	8
和良部	2	0	0	0	8
香取町	2	0	1	1	28
平泉町	0	1	0	0	13
西宮井郡	0	0	0	1	13
住田町	0	0	0	0	5
気仙郡	0	0	0	0	5
大畑町	3	0	0	0	26
上閉伊郡	3	0	0	0	26
山田町	3	0	1	2	26
岩手町	0	0	0	0	20
田野畑村	0	0	0	0	4
華代村	1	0	0	0	4
下閉伊郡	4	0	1	2	54
軽米町	0	0	0	0	13
野田村	0	0	0	0	0
九戸村	1	0	0	0	5
深野町	0	0	0	0	28
九戸郡	1	0	0	0	46
一戸町	1	1	1	0	13
二戸郡	1	1	1	0	13
政治団体	0	0	0	0	0
その他の合計	77	63	58	40	1,996,004
合計	17	6	6	6	340
取計	94	67	64	46	2,336,004

政党等の名称	1			2			3			合計（名簿登録者を除く）の得票総数
	開票区名/名簿登録者名	松	根	弘	典	及	川	幸	久	
幸福実現党										
整理番号		46		18			25			88
開票区名/名簿登録者名	瀧岡市	16								26
	宮崎市	6								8
	大船渡市	15								26
	北上市	9								25
	久慈市	3								6
	遠野市	6								15
	一関市	30								58
	陸前高田市	2								5
	釜石市	3								4
	二戸市	6								7
	八幡平市	6								7
	奥州市	14								36
	滝沢市	14								22
	紫波町	3								6
	磐前町	1								2
	岩手町	2								3
	岩手郡	6								11
	岩手郡	12								20
	女川町	5								12
	紫波郡	17								32
	西和賀町	0								0
	和賀郡	0								0
	香ヶ崎町	2								3
	胆沢郡	2								3
	胆沢郡	1								2
	西宮井郡	1								2
	住田町	0								0
	気仙郡	0								0
	本荘町	1								6
	上閉伊郡	1								6
	山田町	3								3
	岩手町	3								3
	田野畑村	1								1
	普代村	0								0
	下閉伊郡	7								7
	陸奥町	1								3
	野田村	0								0
	九戸村	0								0
	送野町	1								3
	九戸郡	2								6
	一戸町	0								3
	二戸郡	0								3
	政令市計	0								0
	その他の市計	175								333
	町村計	36								70
	県計	211								403

参議院比例代表選出議員選挙 開票結果（名簿記載者の得票総数の開票区別一覧）

比例・様式5
【確定】
28時15分発表
岩手県選挙管理委員会

政党等の名称	21	22	合計（名簿記載者（特選枠を除く）の得票総数）
立憲民主党	吉川 少 織	若林 智 子	
開票区名/名簿記載者名			
管理番号			
開票区名/名簿記載者名			
宮古市	594	52,054	5,853,843
宮古市	73	12,800	767,018
大船渡市	87	2,434	748,847
花巻市	118	18,333	976,064
北上市	102	9	781,867
久慈市	85	4	380,121
遠野市	48	4,628	393,703
一関市	198	21,101	1,558,100
陸前高田市	19	1,014	576,021
釜石市	34	13,080	576,022
二戸市	74	4,800	417,800
八幡平市	20	1	358,280
奥州市	175	15,625	1,372,987
滝沢市	55	4,363	795,411
紫石町	16	2	363,019
高巻町	0	0	52,769
岩手町	26	0	156,206
岩手郡	42	2	571,994
紫波町	38	6	644,059
矢野町	43	4,736	507,736
紫波郡	81	10,736	1,151,794
西和賀町	4	1	64
和賀郡	4	1	64
和賀町	4	1	64
釜ヶ崎町	9	2,333	140,620
胆沢郡	9	2,333	140,620
胆沢町	9	2,333	140,620
牛久保町	13	0	73
西条井郡	13	0	73
住田町	6	0	87,071
気仙郡	6	0	87,071
大畑町	11	3,333	145,467
上閉伊郡	11	3,333	145,467
山田町	19	0	192,997
岩手町	8	3	131,015
田野畑村	1	0	25
善徳村	0	0	21
下閉伊郡	28	3	370,012
陸奥町	1	1	74,043
野田村	7	0	34
九戸村	8	0	56
洋野町	5	1,500	129,500
九戸郡	21	2,500	293,543
一戸町	19	0	146
一戸郡	19	0	146
政令市計	0	0	0
その他の市計	1,682	164,242	15,562,014
町計	234	24,902	3,043,501
県計	1,916	189,144	18,605,515

参議院比例代表選出議員選挙 開票結果（名簿登載者の得票総数の開票区別一覧）

比例・様式5
【確定】
28時15分発表
岩手県選挙管理委員会

政党等の名称 労働の解放をめざす 労働者党	1		2		3		4				合計（名簿登載者を除く）の得票総数	
	伊藤 恵子	林 結義	菊池 里志	吉 嶋	二	三	男					
開票区名/名簿登載者名	伊藤 恵子	林 結義	菊池 里志									
管理番号	65	65	3,020									86,020
開票区名	盛岡市	盛岡市	盛岡市									18
												13
												49
												35,133
												20
												11
												57
												9,083
												16
												7
												5
												30
												17
												8,083
												0
												4
												12,083
												1
												10
												2
												18
												2
												2
												12
												1
												1
												2
												1
												1
												7
												7
												4
												1
												0
												2
												1
												3
												1
												0
												7
												3
												0
												0
												2
												0
												5
												1
												1
												0
												0
												304
												82
												366
												22,236
												6,083
												28,319
												47
												375,236
												75,083
												451,319

政党等の名称	1	2	3	4	合計(名簿登載者を除く)の得票総数
NHKKから国政を守る党	立 花 孝 志	源 田 隆	岡 本 介 伸	熊 丸 英 治	
開票区名/名簿登載者名					
管理番号					
立花孝志	287,221	24,166	6	1	314,387
強岡市		7	1	1	50
宮古市	41				
大船渡市	24,309		0	1	31,309
花巻市	89,076	4	4	3	100,076
北上市	107	7,233	3	2	119,233
久慈市	27,284	2	0	0	29,284
遠野市	27	4	1	0	32
一関市	101,946	6	3	4	114,946
陸前高田市	17,269	1,083	0	2	20,352
金石市	30,159	2	0	0	32,159
二戸市	24	4	0	0	28
八幡平市	9	2,125	0	1	12,125
奥州市	99,388	11	5	1	116,388
滝沢市	40	4	2	1	47
紫石町	7	1,083	3	0	11,083
葛巻町	2	0	0	0	2
岩手町	4,063	0	0	1	5,063
岩手郡	13,063	1,083	3	1	18,146
紫波町	32	0	0	2	34
矢巾町	26	2	1	0	29
米沢郡	58	2	1	2	63
西和賀町	3,157	0	0	0	3,157
和賀郡	3,157	0	0	0	3,157
金ヶ崎町	14,411	0	1	0	15,411
胆沢郡	14,411	0	1	0	15,411
平泉町	5	1	0	0	6
西巻井郡	5	1	0	0	6
住田町	1	0	1	0	2
気仙郡	1	0	1	0	2
本根町	6	0	1	0	7
上閉伊郡	6	0	1	0	7
山田町	5	0	0	1	6
岩手町	3	1	1	0	5
田野畑村	1	0	0	0	1
兼代村	2	0	0	0	2
下閉伊郡	11	1	1	1	14
軽米町	5	0	1	0	6
野田村	0	0	0	0	0
九戸村	1	0	0	0	1
送野町	10	1	1	2	14
九戸郡	16	1	2	2	21
一戸町	7	2	0	0	9
二戸郡	7	2	0	0	9
政市社	0	0	0	0	0
その他の市計	84,607	84,607	25	18	1,047,239
市計	134,631	8,083	10	6	158,714
県計	1,054,263	92,690	35	24	1,205,953

政党等の名称	1		合計（名簿登録者（特定枠を除く）の得票総数）
	佐野	光	
安楽死制度を考える会			
開票区名/名簿登録者名	佐野	光	
管理番号			
盛岡市	46		46
宮古市	6		6
大船渡市	6		6
花巻市	32		32
北上市	22		22
久慈市	6		6
雫石市	4		4
一関市	35		35
陸前高田市	1		1
釜石市	5		5
二戸市	3		3
八幡平市	4		4
奥州市	19		19
滝沢市	19		19
雫石町	0		0
葛巻町	0		0
岩手町	3		3
岩手郡	3		3
紫波町	6		6
女川町	4		4
紫波郡	10		10
西和賀町	0		0
和賀郡	0		0
金ヶ崎町	4		4
胆沢郡	4		4
平泉町	0		0
西磐井郡	0		0
住田町	1		1
気仙郡	1		1
大畑町	3		3
五戸伊勢	3		3
山田町	0		0
岩泉町	0		0
田野畑村	0		0
普代村	0		0
五戸伊勢	0		0
峰来町	0		0
野田村	0		0
九戸村	1		1
浪野町	4		4
九戸郡	5		5
一戸町	3		3
二戸郡	3		3
政令市計	0		0
その他の市計	210		210
町村計	29		29
累計	239		239

参議院比例代表選出議員選挙 開票結果（名簿記載者の得票総数の開票区別一覧）

比例・様式5
【確定】
28時15分発表
岩手県選挙管理委員会

政党等の名称	1	2	3	4	5	6	7	8	9	合計（名簿記載者を除く）の得票総数
れいわ新選組	松後 靖彦	木村 英子	山本 太郎	池 透	安 福 歩	三 井 義 文	法 村 千 尋	大 西 恒 樹	渡 辺 照 子	
開票区名/名簿記載者名										
宮古市	-	-	2,997,999	56	20	11,011	9,321	24	11	3,119,291
大船渡市	-	-	374,547	7	1	1,002	2	7	0	392,549
花巻市	-	-	221,853	5	2	0	1	1	3	233,853
北上市	-	-	776,650	14	5	2,003	2,142	20	5,092	824,887
久慈市	-	-	673	16,695	5	1	3,500	31	4	734,195
遠野市	-	-	166	2	0	1	0	8	3	180
一関市	-	-	213,682	2	2	2,005	2	18	2	222,687
陸前高田市	-	-	757,018	19,678	7	2,001	2	18	6	811,697
釜石市	-	-	131,585	6	3	2	0	0	1	143,585
金谷町	-	-	229,609	5	3	3,022	0	6	0	246,631
二戸市	-	-	93,888	1	1	0	0	3	0	98,698
八幡平市	-	-	141,438	2	1	1,003	0	0	0	145,441
奥州市	-	-	708,525	27	4	2,006	5,454	21	5	769,985
滝沢市	-	-	391	5	1	0	1	5	1	404
紫石町	-	-	143,922	1	0	0	0	4	0	148,922
紫波町	-	-	26	0	0	0	0	0	1	27
岩手町	-	-	68,329	0	0	4	0	0	1	73,329
岩手郡	-	-	238,251	1	0	4	0	4	2	249,251
岩手郡	-	-	228,635	4	2	2	0	5	1	240,635
安中町	-	-	212,865	3	1	1	1,200	2	1	222,065
紫波郡	-	-	428,500	7	3	3	1,200	7	2	462,700
西和賀町	-	-	28,823	0	0	0	0	0	0	28,823
和賀郡	-	-	28,823	0	0	0	0	0	0	28,823
金ヶ崎町	-	-	88,871	2	0	0	0	6	1	97,671
胆沢郡	-	-	88,871	2	0	0	0	6	1	97,671
平泉町	-	-	47,854	1	1	1	1	2	0	53,654
西巻井郡	-	-	47,854	1	1	1	1	2	0	53,654
住田町	-	-	29	1	0	0	0	0	0	30
気仙郡	-	-	29	1	0	0	0	0	0	30
本郷町	-	-	74	1	0	1	0	2	1	79
上閉伊郡	-	-	74	1	0	1	0	2	1	79
山田町	-	-	75,781	1	1	0	0	2	0	79,781
岩手町	-	-	40,500	2	0	0	0	0	1	43,500
田野畑村	-	-	22	1	0	0	0	0	0	23
豊後村	-	-	12,800	0	0	0	0	5	0	17,600
下閉伊郡	-	-	151,081	4	1	0	0	7	1	164,081
軽米町	-	-	32,761	0	0	0	0	0	0	32,761
野田村	-	-	4	0	0	0	0	0	0	4
九戸村	-	-	32,888	0	0	0	0	0	0	32,888
洋野町	-	-	75,348	1	0	0	4	2	0	82,348
九戸郡	-	-	144,897	2	0	0	4	2	0	152,897
一戸町	-	-	48,920	2	0	2	1	0	1	54,920
二戸郡	-	-	48,920	2	0	2	1	0	1	54,920
政庁町	-	0	0	0	0	0	0	0	0	0
その他の市町村	-	-	7,863,674	168,373	55	28,053	26,417	145	41,092	8,327,608
合計	-	-	1,291,297	21	5	11	7,200	30	8	1,323,697
町計	-	-	9,154,971	188,373	60	39,053	33,617	175	49,082	9,701,108

参議院比例代表選出議員選挙 開票結果（名簿登載者の得票総数の開票区別一覧）

比例・様式5
【確定】
20時15分発表
岩手県選挙管理委員会

政党等の名称	1		2		優先的に当選人となるべき 候補者への投票数
開票番号	三	本	三	浦	
開票区名/名簿登載者名	三	本	三	浦	浦
自由民主党					
開票番号					
開票区名/名簿登載者名					
盛岡市	26		10		36
宮古市	4				4
大船渡市	6		3		9
花巻市	9		2		11
北上市	5,217		0		5,217
久慈市	2		1		3
遠野市	4		2		6
一関市	7,250		1		8,250
陸前高田市	1		0		1
釜石市	1		1		2
二戸市	1		3		4
八幡平市	1		0		1
奥州市	2,153		1		3,153
滝沢市	6		1		7
雫石町	1		0		1
慈巻町	1		0		1
岩手町	1		1		2
岩手郡	3		1		4
紫波町	2		0		2
女川町	1		1		2
紫波郡	3		1		4
西和賀町	0		1		1
和賀郡	0		1		1
金ヶ崎町	0		0		0
胆沢郡	0		0		0
平泉町	0		0		0
西磐井郡	0		0		0
住田町	0		0		0
気仙郡	0		0		0
大畑町	2		0		2
上閉伊郡	2		0		2
山田町	1		1		2
岩泉町	0		0		0
田野畑村	0		0		0
普代村	0		0		0
下閉伊郡	1		1		2
磐米町	0		0		0
野田村	0		0		0
九戸村	0		0		0
浪野町	0		0		0
九戸郡	0		0		0
一戸町	3		0		3
二戸郡	3		0		3
政令市計	0		0		0
その他の市計	75,620		25		100,620
町村計	12		4		16
累計	87,620		29		116,620

政党等の名称	労働の解放をめざす労働者党		優先的に当選人となるべき候補者への投票数
	開票区名/名簿記載者名	伊藤 惠子	
	強岡市	26	26
	宮古市	6	6
	大船渡市	2,666	2,666
	花巻市	12	12
	北上市	15,882	15,882
	久慈市	5	5
	遠野市	4,571	4,571
	一関市	15,272	15,272
	陸前高田市	3	3
	釜石市	2	2
	二戸市	2	2
	八幡平市	2,800	2,800
	奥州市	8,400	8,400
	滝沢市	7	7
	巻石町	2	2
	葛巻町	0	0
	岩手町	1	1
	岩手郡	3	3
	紫波町	3	3
	左中町	4	4
	紫波郡	7	7
	西和賀町	1	1
	和賀郡	1	1
	金ヶ崎町	1	1
	胆沢郡	1	1
	平泉町	2	2
	西磐井郡	2	2
	住田町	0	0
	気仙郡	0	0
	本郷町	1	1
	上閉伊郡	1	1
	山田町	1	1
	岩泉町	0	0
	田野畑村	0	0
	善化村	0	0
	下閉伊郡	1	1
	磐米町	0	0
	野田村	0	0
	九戸村	0	0
	洋野町	0	0
	九戸郡	0	0
	一戸町	1	1
	二戸郡	1	1
	政令市計	0	0
その他の市計		112,581	112,581
町戸計		17	17
県計		128,591	128,591

政党等の名称 れいわ新選組	2		1		優先的に当選人となるべき 候補者への得票数
	木	村	後	産	
開票区名/名簿記載者名	子	英	産	産	
選挙番号					
盛岡市	5	12,085	5	12,085	17,085
宮古市	2	1,013	2	1,013	3,013
大船渡市	3	0	3	0	3
花巻市	5	8	5	8	13
北上市	1	3	1	3	4
久慈市	3	3	3	3	6
遠野市	3	0	3	0	3
一関市	6	5	6	5	11
陸前高田市	1	0	1	0	1
釜石市	0	1	0	1	1
二戸市	1	0	1	0	1
八幡平市	0	1	0	1	1
奥州市	5	6	5	6	11
滝沢市	3	0	3	0	3
巻町	1	0	1	0	1
慈巻町	0	0	0	0	0
岩手町	1	0	1	0	1
岩手郡	2	0	2	0	2
紫波町	0	0	0	0	0
女川町	2	0	2	0	2
紫波郡	2	0	2	0	2
西和賀町	0	0	0	0	0
胆沢郡	1	0	1	0	1
和賀郡	0	0	0	0	0
金ヶ崎町	1	0	1	0	1
平泉町	0	0	0	0	0
西磐井郡	0	0	0	0	0
住田町	0	0	0	0	0
気仙郡	0	0	0	0	0
大畑町	0	1	0	1	1
上閉伊郡	0	1	0	1	1
山田町	0	1	0	1	1
岩泉町	0	0	0	0	0
田野畑村	0	0	0	0	0
普代村	0	0	0	0	0
下閉伊郡	0	1	0	1	1
磐米町	0	0	0	0	0
新田村	0	0	0	0	0
九戸村	0	1	0	1	1
浪野町	0	2	0	2	2
九戸郡	0	3	0	3	3
一戸町	0	2	0	2	2
二戸郡	0	2	0	2	2
政令市計	0	0	0	0	0
その他の市計	38	40,088	38	40,088	78,088
町村計	5	7	5	7	12
累計	43	47,088	43	47,088	90,088

開票区分名	得票総数 (A) [(a) + (b)]	政党等の 得票総数 (a)	名簿登載者(特定 枠を除く)の 得票総数 (b)	按分の際切り 捨てた票数 (B)	何れの政党等・ 名簿登載者にも 属さない票数(C)	有効投票数(D) [(A)+(B)+(C)]	無効投票数 (E)	投票総数(F) [(D)+(E)]	無効投票率 [(E)/(F) × 100]	持ち帰り その他 (G)	投票者総数 [(F)+(G)]
盛岡市	127,315,979	95,122,085	32,193,894	0.021	0	127,316	4,532	131,848	3.44	11	131,859
宮古市	24,169,984	18,018,013	6,151,971	0.016	0	24,170	1,475	25,645	5.75	0	25,645
大船渡市	17,789,990	13,596,666	4,193,324	0.010	0	17,790	1,130	18,920	5.97	1	18,921
花巻市	43,994,984	33,046	10,948,938	0.016	0	43,995	2,455	46,450	5.29	0	46,450
北上市	41,660,987	31,835,099	9,825,888	0.013	0	41,661	2,478	44,139	5.61	1	44,140
久慈市	16,768,995	13,762	3,006,995	0.005	0	16,769	2,934	19,703	14.89	1	19,704
遠野市	13,111,987	9,544,571	3,567,416	0.013	0	13,112	787	13,899	5.66	0	13,899
一関市	54,659,983	42,658,522	12,001,461	0.017	0	54,660	2,831	57,491	4.92	0	57,491
陸前高田市	9,568,991	7,121	2,447,991	0.009	0	9,569	643	10,212	6.30	2	10,214
釜石市	16,402,987	12,561	3,841,987	0.013	0	16,403	875	17,278	5.06	5	17,283
二戸市	10,509,993	8,014	2,495,993	0.007	0	10,510	1,009	11,519	8.76	0	11,519
八幡平市	10,924,991	8,379,800	2,545,191	0.009	0	10,925	691	11,616	5.95	0	11,616
奥州市	54,439,981	43,400,553	11,039,428	0.019	0	54,440	3,639	58,079	6.27	0	58,079
滝沢市	24,032,994	18,954	5,078,994	0.006	0	24,033	2,800	26,833	10.43	1	26,834
雫石町	7,876,994	6,190	1,686,994	0.006	0	7,877	2,140	10,017	21.36	0	10,017
葛巻町	2,629,999	2,018	611,999	0.001	0	2,630	325	2,955	11.00	0	2,955
岩手町	5,789,991	4,623	1,166,991	0.009	0	5,790	397	6,187	6.42	0	6,187
岩手郡	16,296,984	12,831	3,465,984	0.016	0	16,297	2,862	19,159	14.94	0	19,159
紫波町	14,198,995	10,448	3,750,995	0.005	0	14,199	578	14,777	3.91	0	14,777
矢巾町	12,297,990	9,228	3,069,990	0.010	0	12,298	600	12,898	4.65	0	12,898
紫波郡	26,496,985	19,676	6,820,985	0.015	0	26,497	1,178	27,675	4.26	0	27,675
西和賀町	3,304,998	2,614	690,998	0.002	0	3,305	355	3,660	9.70	0	3,660
和賀郡	3,304,998	2,614	690,998	0.002	0	3,305	355	3,660	9.70	0	3,660
金ヶ崎町	7,516,992	5,679	1,837,992	0.008	0	7,517	517	8,034	6.44	0	8,034
胆沢郡	7,516,992	5,679	1,837,992	0.008	0	7,517	517	8,034	6.44	0	8,034
平泉町	3,867,997	3,038	829,997	0.003	1	3,869	277	4,146	6.68	0	4,146
西磐井郡	3,867,997	3,038	829,997	0.003	1	3,869	277	4,146	6.68	0	4,146
住田町	2,695,999	2,014	681,999	0.001	0	2,696	371	3,067	12.10	0	3,067
気仙郡	2,695,999	2,014	681,999	0.001	0	2,696	371	3,067	12.10	0	3,067
大槌町	5,607,994	4,315	1,292,994	0.006	0	5,608	278	5,886	4.72	0	5,886
上閉伊郡	5,607,994	4,315	1,292,994	0.006	0	5,608	278	5,886	4.72	0	5,886
山田町	7,553,996	6,009	1,544,996	0.004	1	7,555	383	7,938	4.82	0	7,938
岩泉町	4,232,994	3,333	899,994	0.006	0	4,233	339	4,572	7.41	0	4,572
田野畑村	1,707	1,346	361	0	1,707	233	1,940	12.01	0	1,940	
菅代村	1,407,998	1,052	355,998	0.002	0	1,408	102	1,510	6.75	0	1,510
下閉伊郡	14,901,988	11,740	3,161,988	0.012	1	14,903	1,057	15,960	6.62	0	15,960
軽米町	3,607,991	2,722	885,991	0.009	0	3,608	331	3,939	8.40	0	3,939
野田村	2,248	1,958	290	0	2,248	74	2,322	3.19	0	2,322	
九戸村	2,313,998	1,807	506,998	0.002	0	2,314	232	2,546	9.11	0	2,546
洋野町	6,544,998	5,014	1,530,998	0.002	0	6,545	661	7,206	9.17	0	7,206
九戸郡	14,714,987	11,501	3,213,987	0.013	0	14,715	1,298	16,013	8.11	0	16,013
一戸町	5,136,995	3,932	1,204,995	0.005	0	5,137	636	5,773	11.02	0	5,773
二戸郡	5,136,995	3,932	1,204,995	0.005	0	5,137	636	5,773	11.02	0	5,773
政令市計	0	0	0	0	0	0	0	0	0.00	0	0
その他の市計	465,352,826	356,013,309	109,339,517	0.174	0	465,353	28,279	493,632	5.73	22	493,654
町村計	77,340	77,340	23,201,919	0.881	2	100,544	8,829	109,373	8.07	0	109,373
県計	565,894,745	433,353,309	132,541,436	0.255	2	565,897	37,108	603,005	6.15	22	603,027

3 無効投票

(選挙区)

市町村名	所定の用紙を用いないもの	候補者でない者又は候補者となるべき者の氏名を記載したもの	2人以上の候補者の氏名を記載したもの	被選挙権のない候補者の氏名を記載したもの	候補者の氏名のほか、他事を記載したもの	候補者の氏名を自書しないもの	候補者の何人を記載したかを確認し難いもの	白紙投票	単に雑事を記載したもの	単に記号、符号を記載したもの	合計
盛岡市	0	234	2	0	16	0	28	1,241	359	146	2,026
宮古市	0	104	0	0	4	0	39	211	86	19	463
大船渡市	0	52	2	0	0	0	18	187	45	0	304
花巻市	0	151	0	0	4	0	41	465	145	53	859
北上市	0	107	0	0	6	0	18	396	109	48	684
久慈市	0	1,064	0	0	3	0	46	829	309	51	2,302
遠野市	0	54	6	0	3	0	14	103	31	20	231
一関市	0	288	3	0	5	0	20	503	219	70	1,108
陸前高田市	0	30	1	0	1	0	3	82	54	2	173
釜石市	0	59	8	0	0	0	0	140	50	41	298
二戸市	0	122	0	0	0	0	3	108	41	15	289
八幡平市	0	51	6	0	0	0	1	97	27	8	190
奥州市	0	157	1	0	4	0	77	503	189	36	967
滝沢市	0	1,315	0	0	3	0	13	581	256	32	2,200
雫石町	0	231	0	0	1	0	3	256	120	38	649
葛巻町	0	11	2	0	0	0	0	24	10	1	48
岩手町	0	14	0	0	1	0	0	47	15	5	82
紫波町	0	36	0	0	1	0	5	76	37	27	182
矢巾町	0	19	2	0	0	0	0	94	22	15	152
西和賀町	0	10	1	0	0	0	3	25	4	2	45
金ヶ崎町	0	32	0	0	0	0	2	87	18	6	145
平泉町	0	15	0	0	0	0	0	41	17	10	83
住田町	0	48	0	1	3	0	0	29	12	6	99
大槌町	0	19	5	0	3	0	2	54	8	12	103
山田町	0	0	0	0	0	0	29	68	34	6	137
岩泉町	0	17	0	0	0	0	8	25	20	1	71
田野畑村	0	24	0	0	0	0	25	35	10	0	94
普代村	0	9	0	0	0	0	0	19	11	3	42
軽米町	0	21	3	0	0	0	0	16	18	10	68
野田村	0	8	0	0	0	0	1	14	17	6	46
九戸村	0	15	0	0	0	0	1	24	21	2	63
洋野町	0	44	3	0	0	0	18	41	41	2	149
一戸町	0	42	1	0	4	0	0	52	14	7	120
合計	0	4,403	46	1	62	0	418	6,473	2,369	700	14,472

(比例代表)

市町村名	所定の用紙を用いないもの	参議院名簿登載者でない者、公職の候補者となることができない参議院名簿登載者の氏名を記載したもの又は、参議院名簿届出政党等以外の政党その他の政治団体の名称若しくは略称を記載したもの	参議院名簿の届出要件に該当していなかった政党その他の政治団体、参議院名簿の取下げの届出をした政党その他の政治団体又は参議院名簿を重ねて届け出ている政党その他の政治団体に係る参議院名簿登載者の氏名又はその名称若しくは略称を記載したもの	参議院名簿登載者の全員につき、抹消の事由が生じており又は除名、離党その他の事由により当該参議院名簿届出政党等に所属する者でなくなった旨の届出がされている場合の当該参議院名簿に係る政党その他の政治団体の名称又は略称を記載したもの	2以上の参議院名簿登載者の氏名又は2以上の参議院名簿届出政党等の名称若しくは略称を記載したもの	1人の参議院名簿登載者の氏名及び当該参議院名簿届出政党等以外の参議院名簿届出政党等の名称又は略称を記載したもの	被選挙権のない参議院名簿登載者の氏名を記載したもの	参議院名簿登載者の氏名又は参議院名簿届出の名称及び略称のほかに、他事を記載したもの	参議院名簿登載者の氏名又は参議院名簿届出の名称若しくは略称を自書しないもの	参議院名簿登載者の何人又は参議院名簿届出の政党等の記載したかを確認し難いもの	白紙投票	単に雑事を記載したもの	単に記号、符号を記載したもの	合計
盛岡市	0	1,040	0	0	0	11	0	82	0	269	2,278	567	285	4,532
宮古市	0	583	0	0	2	1	0	7	0	88	550	156	88	1,475
大船渡市	0	409	0	0	1	0	0	11	0	89	398	183	39	1,130
花巻市	0	810	0	0	0	21	2	5	0	217	1,074	255	71	2,455
北上市	0	938	0	0	3	3	0	8	0	76	1,081	242	127	2,478
久慈市	0	1,228	0	0	2	0	0	8	0	21	1,334	272	69	2,934
遠野市	0	299	0	0	0	9	0	2	0	15	292	136	34	787
一関市	0	1,145	0	0	0	0	0	56	0	31	829	662	108	2,831
陸前高田市	0	257	0	0	0	9	0	1	30	1	238	64	43	643
釜石市	0	313	0	0	0	0	0	10	0	0	309	151	92	875
二戸市	0	503	0	0	0	1	0	2	0	97	211	188	7	1,009
八幡平市	0	330	0	0	2	0	0	7	0	8	224	83	37	691
奥州市	0	1,185	0	0	5	8	0	18	0	451	1,250	630	92	3,639
滝沢市	0	1,518	0	0	0	0	0	0	0	14	977	229	62	2,800
雫石町	0	913	0	0	0	0	0	0	0	62	840	223	102	2,140
葛巻町	0	142	0	0	0	0	0	0	0	11	102	34	36	325
岩手町	0	146	0	0	0	0	0	0	0	1	184	53	13	397
紫波町	0	208	0	0	1	3	0	5	0	4	222	58	77	578
矢巾町	0	152	0	0	0	0	0	3	0	61	284	54	46	600
西和賀町	0	171	0	0	0	4	0	0	0	0	103	59	18	355
金ヶ崎町	0	228	0	0	0	2	0	0	0	22	181	71	13	517
平泉町	0	79	0	0	0	0	0	2	0	39	110	35	12	277
住田町	0	147	0	0	1	0	0	100	0	0	78	34	11	371
大槌町	0	101	0	0	0	0	0	21	0	0	143	4	9	278
山田町	0	123	0	0	2	0	0	3	0	4	143	108	0	383
岩泉町	0	149	0	0	1	0	0	0	0	5	99	68	17	339
田野畑村	0	99	0	0	0	0	0	0	0	22	86	12	14	233
普代村	0	68	0	0	0	0	0	0	0	0	30	3	1	102
軽米町	0	130	0	0	0	0	52	0	0	11	46	63	29	331
野田村	0	24	0	0	0	0	0	0	0	0	32	18	0	74
九戸村	0	139	0	0	0	0	0	0	0	6	62	21	4	232
洋野町	2	284	0	0	11	0	0	0	0	62	150	109	43	661
一戸町	0	229	0	0	1	63	0	0	0	1	138	192	12	636
合計	2	14,090	0	0	32	135	54	351	30	1,688	14,078	5,037	1,611	37,108

4 県内市町村の開票改善の取組結果

市町村名	開票開始時刻(時:分)	開票事務従事者数(人)	選挙区選出選挙				比例代表選出選挙				事務従事者1人あたり		前回比較	
			開票終了時刻(時:分)	開票所要時間	分換算	投票者数(人)	開票効率	開票終了時刻(時:分)	開票所要時間	分換算	投票者数(人)	開票効率		延べ投票者数/開票事務従事者数
	ア	イ	ウ=イ-ア	エ	オ=c/b/a	カ	キ=カ-ア	ク	ケ	コ=e	ク	ケ=(イ+エ)/最長時間(b or d)/a	ク	
盛岡市	21:05	380	2:33	153	131,877	2.27	26:05	5:00	300	131,859	1.16	2.31	2.01	0.30
宮古市	20:10	169	1:47	107	25,649	1.42	24:19	4:09	249	25,645	0.61	1.22	1.43	▲ 0.21
大船渡市	20:15	114	1:26	86	18,921	1.93	23:33	3:18	198	18,921	0.84	1.68	1.93	▲ 0.25
花巻市	20:26	212	1:42	102	46,459	2.15	24:17	3:51	231	46,450	0.95	1.90	1.65	0.25
北上市	21:00	168	2:55	175	44,145	1.50	26:35	5:35	335	44,140	0.78	1.57	1.43	0.14
久慈市	20:30	53	2:40	160	19,721	2.33	24:37	4:07	247	19,704	1.51	3.01	2.65	0.36
遠野市	20:00	152	1:23	83	13,901	1.10	22:52	2:52	172	13,899	0.53	1.06	1.07	▲ 0.01
一関市	20:05	309	2:15	135	57,501	1.38	25:30	5:25	325	57,491	0.57	1.15	1.43	▲ 0.28
陸前高田市	20:15	79	2:00	120	10,214	1.08	23:30	3:15	195	10,214	0.66	1.33	1.54	▲ 0.21
釜石市	20:15	135	2:24	145	17,283	0.88	24:58	4:43	283	17,283	0.45	0.90	0.96	▲ 0.06
二戸市	20:00	96	2:20	140	11,520	0.86	24:50	4:50	290	11,519	0.41	0.83	0.82	0.01
八幡平市	20:00	72	1:20	80	11,619	2.02	23:15	3:15	195	11,616	0.83	1.65	1.80	▲ 0.15
奥州市	20:45	213	2:20	140	58,085	1.95	25:37	4:52	292	58,079	0.93	1.87	2.08	▲ 0.21
滝沢市	21:20	59	2:55	175	26,835	2.60	27:01	5:41	341	26,834	1.33	2.67	4.56	▲ 1.89
雫石町	20:00	87	2:30	210	10,018	0.55	24:15	4:15	255	10,017	0.45	0.90	1.24	▲ 0.34
葛巻町	20:00	49	0:50	50	2,955	1.21	21:25	1:25	85	2,955	0.71	1.42	1.20	0.22
岩手町	20:00	89	1:28	88	6,186	0.79	23:30	3:30	210	6,187	0.33	0.66	1.60	▲ 0.94
紫波町	21:00	83	1:20	80	14,778	2.23	23:54	2:54	174	14,777	1.02	2.05	2.27	▲ 0.22
矢巾町	21:00	67	1:30	90	12,898	2.14	23:22	2:22	142	12,898	1.36	2.71	3.12	▲ 0.41
西和賀町	20:00	53	1:32	92	3,660	0.75	22:20	2:20	140	3,660	0.49	0.99	0.83	0.16
金ヶ崎町	20:00	68	1:20	80	8,038	1.48	23:00	3:00	180	8,034	0.66	1.31	1.20	0.11
平泉町	20:00	57	1:17	77	4,147	0.94	22:33	2:33	153	4,146	0.48	0.95	1.02	▲ 0.07
住田町	20:00	49	2:02	122	3,067	0.51	22:02	2:02	122	3,067	0.51	1.03	0.95	0.08
大槌町	20:00	69	0:58	58	5,886	1.47	22:36	2:36	156	5,886	0.55	1.09	1.10	▲ 0.01
山田町	20:00	75	0:53	53	7,938	2.00	22:02	2:02	122	7,938	0.87	1.74	3.08	▲ 1.34
岩泉町	20:00	70	1:17	77	4,572	0.85	21:59	1:59	119	4,572	0.55	1.10	1.42	▲ 0.32
田野畑村	20:00	43	1:15	75	1,940	0.60	22:15	2:15	135	1,940	0.33	0.67	0.85	▲ 0.18
普代村	20:00	42	0:36	36	1,511	1.00	21:38	1:38	98	1,510	0.37	0.73	0.94	▲ 0.21
軽米町	20:00	60	2:45	165	3,939	0.40	22:45	2:45	165	3,939	0.40	0.80	1.06	▲ 0.26
野田村	20:00	53	1:15	75	2,322	0.58	21:40	1:40	100	2,322	0.44	0.88	0.90	▲ 0.02
九戸村	20:00	59	0:58	58	2,546	0.74	22:15	2:15	135	2,546	0.32	0.64	0.79	▲ 0.15
洋野町	20:00	61	1:24	84	7,208	1.41	23:48	3:48	228	7,206	0.52	1.04	1.24	▲ 0.20
一戸町	20:00	73	1:04	64	5,776	1.24	21:21	1:21	81	5,773	0.98	1.95	1.86	0.09
県平均					603,115	1.05				603,027	0.58	1.16	1.31	▲ 0.15


5 開票管理者及び開票事務従事者

市町村名	開票管理者				開票事務従事者			
	開票管理者	職務代理者	臨時に職務を 管掌した者	合計	市町村選管 の書	市町村の職員	その他	合計
盛岡市	1	1	0	2	4	358	18	380
宮古市	1	0	0	1	4	165	0	169
大船渡市	1	1	0	2	38	112	0	150
花巻市	1	1	0	2	8	204	0	212
北上市	1	0	0	1	26	142	0	168
久慈市	1	0	0	1	18	74	0	92
遠野市	1	1	0	2	33	119	0	152
一関市	1	1	0	2	106	204	0	310
陸前高田市	1	1	0	2	15	56	0	71
釜石市	1	1	0	2	6	122	7	135
二戸市	1	1	0	2	44	52	0	96
八幡平市	1	1	0	2	19	53	0	72
奥州市	1	0	0	1	19	186	2	207
滝沢市	1	1	0	2	8	50	1	59
雫石町	1	1	0	2	8	80	0	88
葛巻町	1	0	0	1	48	0	0	48
岩手町	1	1	0	2	11	45	2	58
紫波町	1	1	0	2	20	63	0	83
矢巾町	1	1	0	2	12	55	0	67
西和賀町	1	1	0	2	10	50	0	60
金ヶ崎町	1	1	0	2	5	62	1	68
平泉町	1	0	0	1	15	42	0	57
住田町	1	1	0	2	14	36	0	50
大槌町	1	1	0	2	14	51	4	69
山田町	1	0	0	1	26	49	0	75
岩泉町	1	1	0	2	8	62	0	70
田野畑村	1	0	0	1	1	40	2	43
普代村	1	1	0	2	14	28	0	42
軽米町	1	1	0	2	1	59	0	60
野田村	1	1	0	2	6	47	2	55
九戸村	1	0	0	1	8	51	0	59
洋野町	1	1	0	2	16	45	0	61
一戸町	1	1	0	2	6	67	0	73
合計	33	24	0	57	591	2,829	39	3,459

6 選挙結果等速報要領等

(1) 選挙結果等速報の全体像

※ 報道各社に対しては、専用ホームページによる報道発表の都度、その旨をFAXでお知らせすること。



【市町村への指示事項】

※ 市町村が県選管へ報告を発信してから10分経過しても連絡がない場合は、県選管へ確認の電話をすること。

※ 開票管理者は自らの責任において開票所内にいる選挙人に周知するため得票数の朗読または掲示 (開票途中のものを含む。) をして差し支えないこと。

※ 開票立会人及び事務従事者については、市町村における開票事務終了後に開票管理者の判断により適宜解散して差し支えないこと。(ただし、報告責任者は県から待機解除の連絡があるまで待機していること。)

(2) 選挙結果等速報要領

1 〔選挙区選挙〕 期日前投票状況報告

(1) 速報事項等

速報事項	速報要領
	市町村 → 県
・選挙人名簿登録者数 ・期日前投票者数 ・期日前投票率	様式1 により、次の時刻までに ファクシミリで報告 すること。 第1回 選挙期日14日前(7月7日現在)の状況を7月8日9時までに 第2回 選挙期日7日前(7月14日現在)の状況を7月15日9時までに 第3回 選挙期日2日前(7月19日現在)の状況を7月20日9時までに 第4回 最終結果を7月21日9時までに

(2) 留意事項

- ア 選挙人名簿登録者数は、令和元年7月3日現在の数値を用いること。
- イ 期日前投票率は、小数点第3位を四捨五入し、第2位までとすること。
- ウ 報告にあたっては、不在者投票者数は含めないこと。
- エ 第4回(最終結果)に誤りが判明した場合は、**まず訂正がある旨を県へ電話連絡のうえ、第4回(最終結果)を見え消しにより訂正のうえ、ファクシミリで報告**すること。

2 選挙当日有権者数報告（速報）

(1) 速報事項等

速 報 事 項	速 報 要 領
	市町村 → 県
<p>《選挙当日有権者数（国内）》</p> <ul style="list-style-type: none"> ・令和元年7月3日現在の選挙人名簿登録者数 ・令和元年7月3日以後の補正登録者数 ・公職選挙法第11条第1項又は第2項該当者数 ・令和元年7月3日以後の抹消者数 ・期日前投票を行った者のうち選挙期日までの間に選挙権を有しなくなった者の数 ・その他（報告誤り等） ・午前0時現在の選挙当日有権者数（国内） （いずれも男、女、計） <p>《選挙当日有権者数（在外）》</p> <ul style="list-style-type: none"> ・令和元年7月4日現在の在外選挙人名簿登録者数 ・令和元年7月4日以後の抹消者数 ・期日前投票を行った者のうち選挙期日までの間に選挙権を有しなくなった者の数 ・その他（報告誤り等） ・午前0時現在の選挙当日有権者数（在外） （いずれも男、女、計） 	<p>様式2により、9時までにファクシミリで報告すること。</p>

(2) 留意事項

ア 選挙期日の前日の20時以降において、選挙人名簿及び在外選挙人名簿を整理（死亡者の抹消等）し、選挙当日有権者数をあらかじめ把握しておくこと。

イ **選挙当日有権者数には、選挙人名簿に転出の表示がされている者を含むこと。**（※この点、地方選挙とは異なるので注意すること。）

ウ **選挙当日有権者数には、期日前投票を行った者のうち、選挙の期日までの間に選挙権を有しなくなった者も含まれること。**

エ 様式2で報告後に報告内容に誤りが判明した場合は、**まず訂正がある旨を県へ電話連絡のうえ、様式2を見え消しにより訂正のうえ、ファクシミリで報告**すること。

※ 「当日有権者数」の数値が当日朝（午前0時現在の選挙当日有権者数）の報告を行った後、投票終了時まで**に補正登録又は抹消を行ったこと等により、その数値に異動があった場合は、その内容を様式5により報告のこと。**

3 【選挙区選挙】投票中間状況報告（7市のみ）

選挙人名簿登録者数が4万人以上である盛岡市、宮古市、花巻市、北上市、一関市、奥州市及び滝沢市の7市は、次により報告すること。

(1) 速報事項等

速報事項	速報要領	
	投票管理者→市	市→県
<ul style="list-style-type: none"> ・選挙当日有権者数（午前0時現在） ・推計投票者数 ・推計投票率 （いずれも男、女、計） 	当該投票区の投票者数を電話等で報告すること。 第1回 10時現在 第2回 11時現在 第3回 14時現在 第4回 16時現在 第5回 18時現在 第6回 19時30分現在	様式3 により、次の時刻までに ファクシミリで報告 すること。 第1回 10時現在を10時10分まで 第2回 11時現在を11時10分まで 第3回 14時現在を14時10分まで 第4回 16時現在を16時10分まで 第5回 18時現在を18時10分まで 第6回 19時30分現在を19時40分まで

(2) 留意事項

あらかじめ市内の標準となるような投票区数箇所を選定しておき、選挙当日の定時に当該投票区の投票管理者に投票者数（男、女、計）を報告させ、別紙1（投票状況の推計方法）により市全体の投票中間状況を推計すること。

なお、投票者数には、期日前投票者数及び不在者投票者数は含めないこと。

4 【選挙区選挙】・【比例代表選挙】投票結果確定報告

(1) 速報事項等

速報事項	速報要領	
	投票管理者→市町村	市町村→県
《選挙区投票結果》、《比例代表投票結果》 ・当日有権者数（確定） ・投票者数（当日、期日前、不在者の合計） ・棄権者数 ・投票率 （いずれも男、女、計。「国内」、「在外」及び「国内+在外」に区分すること。）	様式4 により、投票終了後直ちに「4 投票者数」欄の数値をファクシミリ等で報告すること。	① 市町村は投票結果集計後直ちに、投・開票オンラインシステム（以下「オンライン」という。）により《選挙区投票結果》及び《比例代表投票結果》の入力シート（操作説明書P36、40参照）に必要な事項を入力のうち、 それぞれ送信用添付ファイルを作成してメールで報告すること。 ② 県は報告受領後5分以内に、受領した旨を電話で連絡すること。 （10分過ぎても連絡がない場合は、県へ確認の電話をすること。）

(2) 留意事項

ア **様式4**により投票管理者から電話を受領する際は、同様式中1の確認事項①～④を十分に確認させるなどして、訂正報告等のないようにすること。

特に、**不在者投票者数の算入もれや在外投票者数の二重計上には留意**すること。

イ 「当日有権者数」の数値が当日朝（午前0時現在の選挙当日有権者数）の報告を行った後、投票終了時まで**に補正登録又は抹消を行ったこと等により、その数値に異動があった場合は、その内容を様式5により、別途、ファクシミリで報告すること。**

※ 様式2「選挙当日有権者数（速報）」の数値を訂正する場合は、様式5による報告ではなく、様式2を見え消しで訂正し、報告すること。

ウ **上記オンラインにより報告する「投票者数」は、「当日投票者数」、「期日前投票者数」及び「不在者投票者数」の合計であること。**

エ 《選挙区投票結果》及び《比例代表投票結果》の入力シートにおいて男女別の「当日有権者数」及び「投票者数」（「国内」及び「在外」に区分）を入力することにより、それ以外は自動計算されること。

オ **原則として選挙区の当日有権者数と比例代表の当日有権者数は一致する**が、期日前投票制度の導入により、**期日前投票を行った後に選挙権を失った者が選挙区か比例代表の一方しか投票していなかった場合には選挙当日有権者数の相違があり得ること。**

ただし、非常に稀なケースと考えられることから、万一、当日有権者数が一致しない場合には入念に数値の確認を行うこと。（※送信用添付ファイル作成時に確認のメッセージが表示されること。）

カ **投票率が100.00%を超えるような値が入力された場合、送信用添付ファイルはエラーとなり、作成されないこと。**この場合は**再度入力しなおして送信用添付ファイルを作成すること。**

キ **各欄ごとの内訳に整合性がとれない場合、また、異常に多い桁数が入力された場合には、送信用添付ファイルはエラーとなり作成されないこと。**この場合は**再度入力しなおして送信用添付ファイルを作成すること。**

ク **速報事項入力後は、「印刷」ボタンでチェックリストを出力し、入力内容を確認すること。**

ケ その他、入力シートへの入力及び入力内容の確認、投票結果の報告並びにメール送信の方法等については、オンライン操作説明書に基づいて行うこと。

5 開票結果の報告

(1) 「選挙区選挙」開票結果報告（確定報告）

ア 速報事項等

速 報 事 項	速 報 要 領
	市町村 → 県
《選挙区開票結果》 ・各候補者の「得票数」 《選挙区開票結果投票総数》 ・得票総数（A） ・按分の際、切り捨てた票数（B） ・何れの候補者にも属さない票数（C） ・有効投票数（D） ・無効投票数（E） ・投票総数（F） ・無効投票率 ・持ち帰りその他（G） ・投票者総数	① 市町村は開票結果確定後直ちに、オンラインにより《選挙区開票結果》及び《選挙区開票結果投票総数》の入力シート（操作説明書P38、39）に必要な事項を入力のうち、 送信用添付ファイルを作成してメールで報告 すること。 ② 県は報告受領後5分以内に、受領した旨を電話で連絡すること。 （10分過ぎても連絡がない場合は、県へ確認の電話をすること。）

イ 留意事項

- (ア) 《選挙区開票結果投票総数》の入力シートにおいて「按分の際、切り捨てた票数（B）」、「何れの候補者にも属さない票数（C）」、「無効投票数（E）」及び「持ち帰りその他（G）」を入力することにより、それ以外は自動計算されること。
- (イ) 「按分の際、切り捨てた票数（B）」及び「何れの候補者にも属さない票数（C）」を入力したとき、**「有効投票数（D）」が整数でない場合はエラーメッセージが表示されること。**この場合は**必ず正しい値を再度入力し直して送信用添付ファイルを作成すること。**（※入力を修正しなかった場合でも、「有効投票数（D）」は小数点以下を四捨五入した値の送信用添付ファイルが作成されるが、そのときに作成した送信用添付ファイルは絶対にメール送信しないこと。）
- (ウ) 開票管理者から報告を受けた市町村は、必ず次による検算をしたうえで県へ報告すること。また、**《選挙区開票結果》及び《選挙区開票結果投票総数》の入力シートに入力後は「印刷」ボタンでチェックリストを出力し、入力ミス・欄違いがないか読み合わせをして確認すること。**
- ① 得票総数（A）＋按分の際、切り捨てた票数（B）＋何れの候補者にも属さない票数（C）＝有効投票数（D）
- ② 有効投票数（D）＋無効投票数（E）＝投票総数（F）
- ③ 投票総数（F）＋持ち帰りその他（G）＝投票者総数（※**「投票者総数」は「投票結果」画面の投票者数（計）と一致すること。**一致しない場合は、送信用添付ファイルは作成されないこと。）
- (エ) その他、入力シートへの入力及び入力内容の確認、開票結果の報告並びにメール送信の方法等については、オンライン操作説明書に基づいて行うこと。
- (オ) 開票結果報告の遅延について
市町村からの開票結果確定の報告時刻が22時より遅延する場合には、中間状況の報告を求める場合があること。

(2) 〔選挙区選挙〕開票状況報告（中間状況報告…盛岡市、宮古市、花巻市、北上市、一関市、奥州市及び滝沢市の7市のみ）

ア 速報事項等

速 報 事 項	速 報 要 領	
	市	→ 県
《選挙区開票状況》 ・投票者数 ・各候補者の「得票数」 ・得票数計 ・開票率	① 7市は、22時現在から60分ごとの状況をそれぞれの現在時刻から10分以内に、オンラインにより《選挙区開票状況》の入力シート（操作説明書P37参照）に必要事項を入力のうち、 送信用添付ファイルを作成してメールで報告 すること。（開票結果の報告まで60分ごとに行うこと） ② 県は報告受領後5分以内に、受領した旨を電話で連絡すること。 （10分過ぎても連絡がない場合は、県へ確認の電話をすること。）	

イ 留意事項

- (ア) 《選挙区開票状況》の入力シートにおいて「投票者数」及び各候補者の「得票数」を入力することにより、それ以外は自動計算されること。
- (イ) 得票数は、100票単位で報告し、これ未満の端数は切り捨てること。
- (ウ) 開票作業の進捗状況によっては、前回報告時と得票数に変動がない場合もあり得るが、この場合にあっても必ず定時に報告（前回報告の数値と同数となる）すること。
- (エ) **得票数計が投票者数よりも大きな値を入力した場合、開票率は異常値として999.99%と表示されること。**この場合は**必ず正しい値を再度入力し直して送信用添付ファイルを作成すること。**
- (オ) **直前に（報告）作成した得票数と比較して票数が減少している場合は、警告メッセージが表示されるので、そのときに作成した送信用添付ファイルの送信は絶対に行わないこと。**この場合は**再度入力し直して送信用添付ファイルを作成すること。**
- (カ) **速報事項入力後は、「印刷」ボタンでチェックリストを出力し、入力内容を確認すること。**
- (キ) その他、入力シートへの入力及び入力内容の確認、開票状況の報告並びにメール送信の方法等については、オンライン操作説明書に基づいて行うこと。

(3) [比例代表選挙] 開票結果報告（確定報告）

ア 速報事項等

速 報 事 項	速 報 要 領
<p>《比例代表開票結果》</p> <ul style="list-style-type: none"> ・ 得票総数 ・ 政党等の得票総数（特定枠を含む） ・ 政党等の得票総数（特定枠を除く） ・ 名簿登載者の得票総数（特定枠を除く） ・ 名簿登載者の「得票数（特定枠を除く）」 ・ 特定枠候補者への投票数 ・ 特定枠候補者への投票数の合計 <p>《比例代表開票結果投票総数》</p> <ul style="list-style-type: none"> ・ 得票総数（A） ・ 政党等の得票総数（特定枠を含む） ・ 名簿登載者の得票総数（特定枠を除く） ・ 按分の際、切り捨てた票数（B） ・ 何れの政党等・名簿登載者にも属さない票数（C） ・ 有効投票数（D） ・ 無効投票数（E） ・ 投票総数（F） ・ 無効投票率 ・ 持ち帰りその他（G） ・ 投票者総数 	<p style="text-align: center;">市町村 → → → 県</p> <p>① 市町村は、比例代表開票結果確定後直ちに、オンラインにより《比例代表開票結果》及び《比例代表開票結果投票総数》の入力シート（操作説明書P41、42参照）に必要な事項を入力のうち、送信用添付ファイルを作成してメールで報告すること。</p> <p>② 県は報告受領後5分以内に、受領した旨を電話で連絡すること。 （10分過ぎても連絡がない場合は、県へ確認の電話をすること。）</p>

イ 留意事項

- (ア) 《比例代表開票結果》の入力シートは政党別にシートが分かれていますので、各政党を選択してそれぞれ「政党等の得票総数（特定枠を除く）」、名簿登載者の「得票数（特定枠を除く）」及び「特定枠候補者への投票数」を入力すること。なお、**「得票数」は小数点第3位まで入力し、第4位は入力せずに切り捨てること。**
- (イ) 《比例代表開票結果》の入力シートにおいては「政党等の得票総数（特定枠を除く）」、名簿登載者の「得票数（特定枠を除く）」及び「特定枠候補者への投票数」を、《比例代表開票結果投票総数》の入力シートにおいては「按分の際、切り捨てた票数（B）」、「何れの政党等・名簿登載者にも属さない票数（C）」、「無効投票数（E）」及び「持ち帰りその他（G）」を入力することにより、それ以外は自動計算されること。
- (ウ) 「按分の際、切り捨てた票数（B）」及び「何れの政党等・名簿登載者にも属さない票数（C）」を入力したとき、**「有効投票数（D）」が整数でない場合はエラーメッセージが表示される**こと。この場合は**必ず正しい値を再度入力し直して送信用添付ファイルを作成**すること。（※入力を修正しなかった場合でも、「有効投票数（D）」は小数点以下を四捨五入した値の送信用添付ファイルが作成されるが、そのときに作成した送信用添付ファイルは絶対にメール送信しないこと。）
- (エ) 開票管理者から報告を受けた市町村は、必ず次による検算をしたうえで県へ報告すること。また、**《比例代表開票結果》及び《比例代表開票結果投票総数》の入力シートに入力後は「印刷」ボタンでチェックリストを出力し、入力ミス・欄違いがないか読み合わせをして確認**すること。
- ① 得票総数（A）+按分の際、切り捨てた票数（B）+何れの政党等・名簿登載者にも属さない票数（C）=有効投票数（D）
 - ② 有効投票数（D）+無効投票数（E）=投票総数（F）
 - ③ 投票総数（F）+持ち帰りその他（G）=投票者総数（※**「投票者総数」は「投票**

結果」画面の投票者数（計）と一致すること。一致しない場合は、送信用添付ファイルは作成されないこと。）

- (オ) その他、入力シートへの入力及び入力内容の確認、開票結果の報告並びにメール送信の方法等については、オンライン操作説明書に基づいて行うこと。

6 開票開始時刻が遅れる場合の措置報告

投票箱の開票所に到着すべき時刻が、特別の事情等により遅延し、開票開始時刻が遅れる見込みの場合には、直ちに県へ電話で連絡するとともに、**様式6**によりファクシミリで報告すること。

7 報告の訂正が必要な場合の措置等

(1) 県が市町村へ送信用添付ファイルの再送信を指示する場合

ア 報告すべきでない別の送信用添付ファイルを県が受信した場合は、県から市町村へ電話連絡すること。この場合は再度正しい送信用添付ファイルを送信すること。

イ 正しい送信用添付ファイルを県で受信したものの、何らかの事情（同一の送信用添付ファイルを複数回受信している場合、送信用添付ファイルを誤ってExcelで表示・保存した場合等）によりオンラインの集計処理でエラーとなった場合は、県から電話連絡すること。この場合は**再度入力直して送信用添付ファイルを作成し送信すること。**

(2) 県へ報告した後に市町村が送信用添付ファイルの誤りに気づいた場合

ア 最新の値ではない送信用添付ファイルを県へ送ってしまった場合

例えば、「選挙区投票結果」の送信用添付ファイルを5回作成し、最新である5回目の送信用添付ファイルを送るべきであるのに、誤って4回目作成の送信用添付ファイルを送った場合は、**まず訂正がある旨を県へ電話連絡のうえ**、最新である5回目の送信用添付ファイルを再度送信すること。

イ 報告の数値の誤りがあった場合（県からの指示により対応すること。）

(ア) **直ちに訂正がある旨を県へ電話連絡し**、まずは電話で「誤ったファイル名」・「誤った箇所」を報告すること。

(イ) 電話連絡の後、**正しい数値を入力し直して送信用添付ファイルを再度作成し送信すること。**（メールの件名は、「（訂正）比例代表投票結果・〇〇市」というように（ ）書きで訂正メールであることが分かるようにすること。）

(ウ) 上記（イ）の訂正メールの送信と併せて、**誤った数値を報告した際に出力したチェックリストを見え消しで訂正**（県で訂正箇所が分かるように）のうえ、**訂正後に出力したチェックリストを添付して、県へファクシミリで送信すること。**（※送信する際は、**訂正したチェックリストの余白に「市町村名」、「発信者名」、「連絡先電話番号」及び「発信時刻」を明記すること。**）

8 異常が生じた場合の措置等

(1) オンラインに異常が生じた場合の結果報告方法の順番について

① 開票所からのオンラインによる報告

↓ オンラインが故障等で不通

② 開票所からのファクシミリによる報告

↓ ファクシミリが故障等で不通

③ 開票所からの電話による報告

↓ 電話回線が不通

↓ (開票所から市町村庁舎に移動)

④ 衛星ファクシミリによる報告

↓ 衛星ファクシミリが故障等で不通

⑤ 衛星電話による報告

(2) 電話による報告の場合

電話による報告の場合は、次の順序により簡潔に報告すること。

ア 市町村名

イ 報告の種類

ウ 報告様式の上段から順に数値等

イ コマニ ヌン テン ゴ コウ ナ

(数値の報告は、「1, 2 3 4 . 5 6 7」のように棒読みとすること。)

エ 受信者が復唱し、検算が終了した後に、「発信者名」及び「受信者名」を相互に確認

(3) 衛星ファクシミリによる報告の場合

ア 上記(1)④の衛星ファクシミリによる報告の場合、市町村は県にあらかじめ衛星電話で連絡のうえ、衛星ファクシミリで報告を行うこと。

イ 衛星ファクシミリが不通の場合は、上記(1)⑤の衛星電話により報告を行うこととし、この場合は、上記(2)と同様の順序で報告すること。

ウ 県の衛星ファクシミリ番号及び衛星電話番号は別紙2のとおりであること。

(4) 定時までには報告できない事情が生じた場合

定められた時刻までに報告できない事情が生じた場合は、市町村は直ちにその旨を電話で連絡すること。

また、投票結果確定報告及び開票結果報告(確定報告)について、県に予め報告した報告予定時刻より30分以上遅延する(見込み)の場合も同様に電話で連絡すること。

9 市町村における選挙結果の発表

- (1) 開票管理者は自らの責任において開票所内にいる選挙人に周知するため得票数の朗読または掲示（開票途中のものを含む。）をして差し支えないこと。（公職選挙法第61条第5項、公職選挙法施行令第73条）
- (2) 投票及び開票の報告については、県が報告を受領した場合には5分以内にその旨を市町村へ電話連絡するが、開票管理者はその連絡を待たずに内容を発表して差し支えないこと。
- (3) 発表に当たっては、オンラインの《開票結果チェックリスト》をプリントアウトしたものを活用願いたい。（操作説明書P38、41参照）
- (4) 電話等による照会に対しては、開票終了までは、個別に応じないものとし、このことを報告責任者はもとより、事務従事者に対しても徹底しておくこと。
- (5) 報道機関の席は、開票作業所の参観人席等にその旨を表示して設け、報道関係者が開票立会人や事務従事者から直接取材するなどの事態が生じないように、開票管理者の責任で、開票事務の公正確保に十分留意させること。

10 その他

- (1) 速報に使用する県の電話、ファクシミリの番号については、別途通知するところによるものであること。
- (2) 報告責任者（正副各1人）は、県への速報がすべて終了した場合であっても、選挙結果等の報告を受領した旨の連絡とは別に、改めて県から待機解除の電話連絡をするまでは待機していること。（※この場合であっても、待機が必要なのは報告責任者のみであり、開票立会人及び事務従事者については、市町村における開票事務終了後に開票管理者の判断により適宜解散して差し支えないこと。）
- (3) 報告責任者の待機が解除された場合であっても、県における選挙結果が確定するまでは、市町村のオンライン端末は撤去しないこと。
なお、報告責任者は待機解除後においても県と連絡が取れるようにしておくこと。
（少なくとも選挙結果がHPで公表されるまでは、報告責任者に連絡する場合があること。）

(3) 選挙結果等速報受領集計事務分担・要領

選挙結果等速報受領集計事務分担表

1 期日前投票状況（最終結果）

係名	主な事務内容	担当者
F A X係	・市町村報告の受領、内容の確認 ・HP公表のお知らせ	小田島書記
集計係	・HP公表データ入力	山口書記
HP公表係	・期日前投票状況（最終結果）HP公表	高橋主査
総務省報告係	・報告データの入力 ・総務省への報告	山口書記

2 当日有権者数（0時現在）

係名	主な事務内容	担当者
F A X係	・市町村報告の受領、内容の確認 ・HP公表のお知らせ	樋澤書記
集計係	・HP公表データ入力	菊地書記
HP公表係	・当日有権者数（0時現在）HP公表	樋澤書記

3 投票中間状況（10時、11時、14時、16時、18時及び19時30分現在）

係名	主な事務内容	担当者
F A X係	・市町村報告の受領、内容の確認 ・HP公表のお知らせ	小田島書記
集計係	・HP公表データ入力	（～18時現在）山口書記 （19時30分現在）高橋主査
HP公表係	・投票中間状況HP公表	（～18時現在）樋澤書記 （19時30分現在）菅原主事
総務省報告係	・報告データの入力 ・総務省への報告	（～18時現在）菊地書記 （19時30分現在）樋澤書記

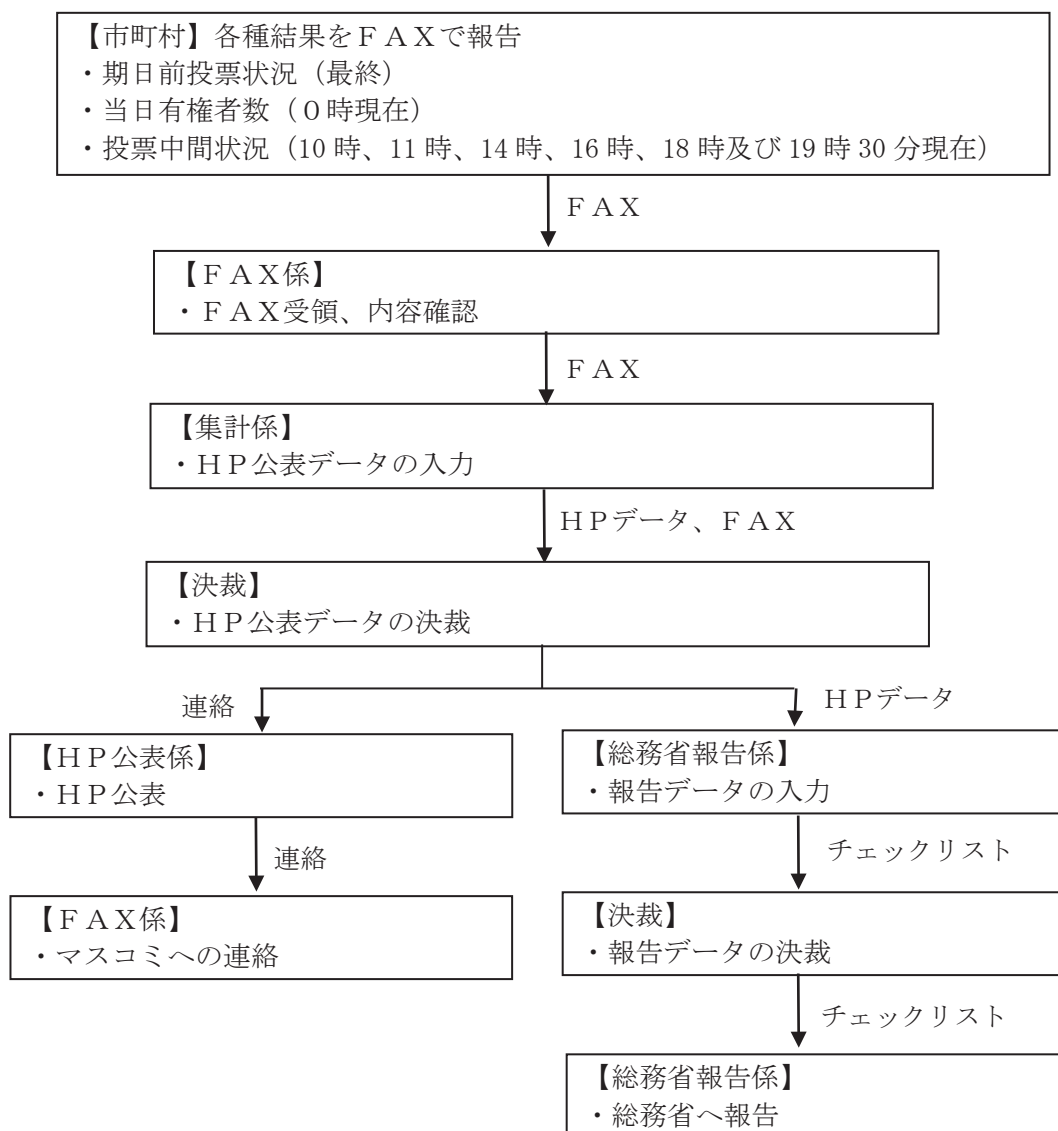
4 投開票結果

係名	主な事務内容	担当者	
受領連絡班	副書記長	進行管理・待機解除指示	高橋副書記長
	受信確認係	結果報告受領（メール）	◎菊地書記 三ツ谷主事
	データ集計・出力係	・データ集計 ・HP公表用CSV出力	◎佐々木主任主査 高田主任 小田島書記 樋田主事
	データ出力係	HP公表用エクセル出力	高橋主査
	伝達係	データ出力係等からの印刷物、USB、連絡票等の伝達	中田主任 千田主事
	受信連絡係	メール受領・待機解除連絡	◎金主査 岩崎主任 大森主事
入力発表班	書記長	HP公表、総務省報告決裁	小原書記長
	記録係	・進行状況の記入 ・市町村オンライントラブルの際の結果受領（FAX）	◎堀岡主事 宮澤主事
	HP公表係	投開票結果HP公表	【投票】菅原主事（～24：00） 【選挙区・開票】八重樫主事 【比例・開票】齊藤主事
	メール公表係	比例開票結果メール発表	菅原主事（24:00～）
	総務省報告係	総務省への報告	◎梅原主査 小野寺主事
	公表・報告確認係	HP公表、総務省報告内容確認	大山主任主査
	FAX係	HP公表のお知らせ	石川主任主査
電話対応係	電話照会対応	◎小野寺主任主査 山口書記	
指揮	全体の指揮（データ集計のタイミング出し等）	樋澤書記	

選挙結果等速報受領集計事務要領

1 期日前投票状況・当日有権者数・投票中間状況報告受領集計

(1) フロー図



(2) 事務要領

① F A X係

- ① 市町村からのF A Xを受領し、F A Xに受信者名、受信時刻を記入する。
- ② F A Xの内容を確認し、誤り等がない場合は、F A Xを集計係に渡す。
(報告内容に誤りがあった場合は、市町村に連絡し、再度F A Xするよう指示する)
- ③ 報告時間までに報告がない市町村に対し、電話連絡をする。
- ④ H P公表係からH P更新の連絡を受けたら、H Pを確認する。
- ⑤ 確認終了後、報道各社に対し、F A XでH P公表した旨のお知らせを行う。

② 集計係

- ① 所定の様式(エクセル)に報告内容を入力する。
- ② 全ての市町村の入力が終わったら、入力内容を確認する。
- ③ 確認が終わったら決裁を受ける。

③ H P公表係

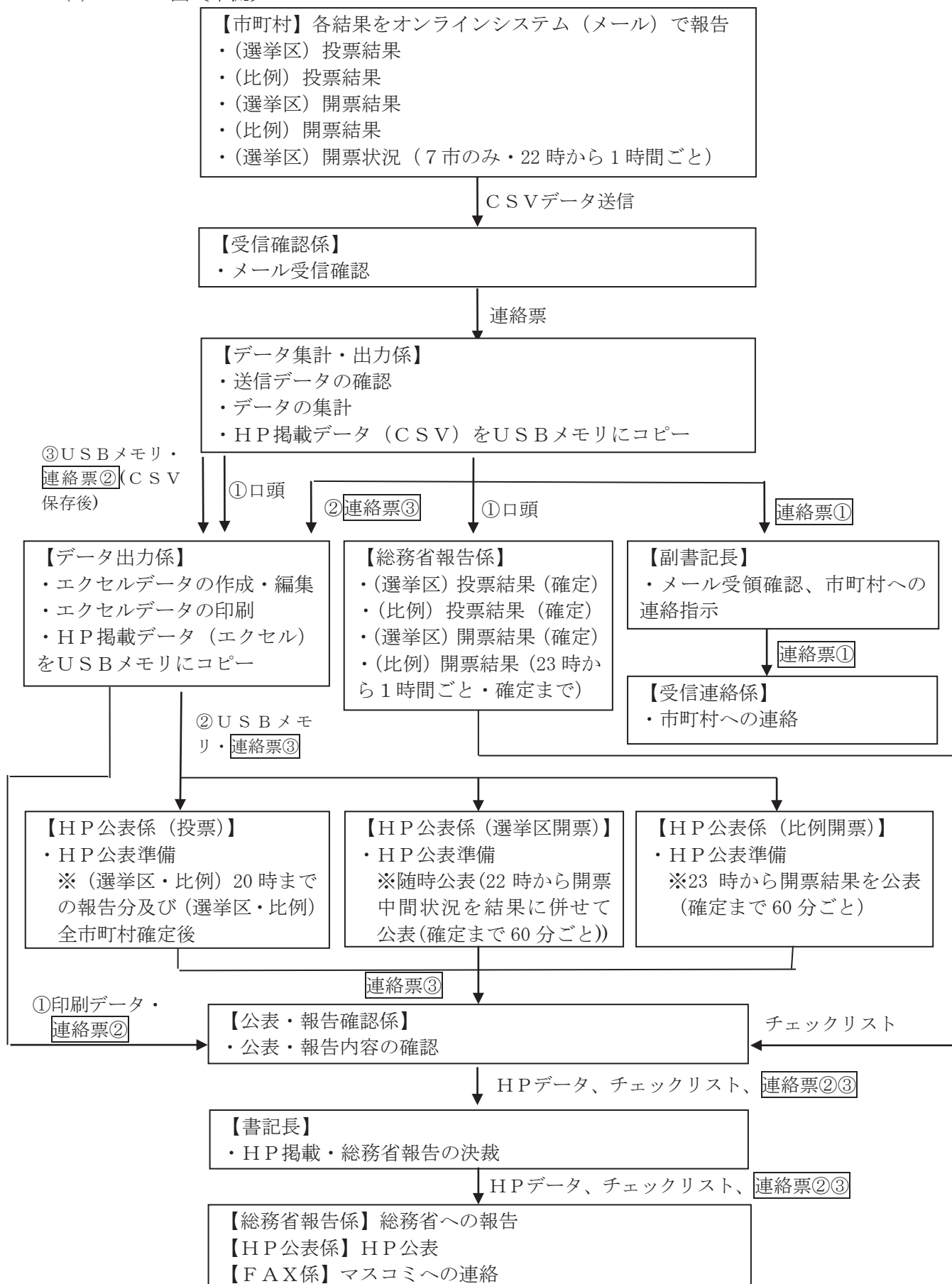
- ① 決裁後、H Pを更新する。
- ② H Pの更新が終わったら、F A X係に連絡する。

④ 総務省報告係

- ① H P公表データの決裁後、オンラインシステムに入力する
(期日前投票状況報告のみ所定様式に入力する)
- ② チェックリスト(報告様式)を印刷し、報告内容を確認する。
- ③ 決裁後、総務省へ報告する。(期日前投票状況報告のみメールで報告)

2 投開票結果報告受領集計

(1) フロー図〔本流〕



(2) 事務要領〔本流〕

① 受信確認係 2名 (◎菊地書記、三ツ谷主事)

- ① 市町村から投開票結果データ (CSV) が添付されたメールを代行端末1、2で受信する (市は代行端末1、町村は代行端末2にメールが送信される)。
- ② 「オンライン受信連絡票」 (以下「連絡票」という。) にメール受信時刻を記入し、メール件名及び添付ファイルが正しいか確認し、誤り等がない場合は、連絡票に「○」を記載し、未処理BOXに入れる。

添付ファイルに誤りがあった場合

添付ファイルに誤りがあった場合の対応は、以下のとおり。

- ① 誤りのあったメールの削除 (ゴミ箱からも削除) 及び添付ファイルが保存されるフォルダ内からファイルを削除する。
- ② 連絡票を金主査に渡す。
- ③ 金主査は、連絡票により市町村に対しデータの再送信を指示する。

② データ集計・出力係 4名 (◎佐々木主任主査、高田主任、小田島書記、樋田主事)

- ① 高田主任は、未処理BOXに入っている連絡票 (複数の場合もあり) を取り出し、サーバでデータチェック (受信状況、データ参照確認及び投票者数の突合) を行う。
※ 投票者数の突合は、投票結果の集計表 (20時現在、確定) を予め印刷し、開票結果のメールを受領した際に、データ参照画面と印刷物を高田主任と小田島書記が読合せする。
- ② 高田主任は、データチェック終了後、連絡票の「受信状況」欄と「データ参照」欄に「○」記入し、佐々木主任主査に渡す。
- ③ 佐々木主任主査は、高田主任から渡された連絡票をチェックし、連絡票を樋田主事に渡す。
- ④ 樋田主事は、連絡票を3つに分け、**連絡票①** (複数ある場合は、クリップ止め) を副書記長に渡す。**連絡票②**及び**連絡票③**は、集計終了まで保持しておく。
※ 選挙区開票結果及び開票 (中間) 状況については、集計は原則として1市町村ごとに行うが、一連の処理中に複数の市町村からの受信がある場合は、複数をまとめて処理する (データ出力係 (高橋主査) 等の作業状況を見ながら、樋澤書記が指示する)。
※ 投票結果 (確定)、開票 (中間) 状況及び (比例) 開票結果 (23時、24時等) は、優先して処理するため、その間は選挙区開票結果の処理を中断する。
※ 開票 (中間) 状況については、全ての市分をまとめて処理する必要はなく、毎時10分までに報告があった市のみ集計する。残りの市は、報告があるごとに行う。
- ⑤ 高田主任は、所定の時刻及び選挙区開票結果にあつては樋澤書記の指示により集計を行い、集計終了後、佐々木主任主査、高橋主査及び梅原主査 (総務省報告がない場合でも) に集計終了を口頭で連絡する。
- ⑥ 佐々木主任主査は、集計終了後、USBメモリに番号 (第○報等) を記入して、樋田主事に渡す。
- ⑦ 樋田主事は、集計終了後、**連絡票②** (複数ある場合は、ホチキス止め) とUSBメモリを高田主任へ、**連絡票③** (複数ある場合は、ホチキス止め) を高橋主査に渡す。
- ⑧ 高田主任は、樋田主事から受け取ったUSBメモリにCSVデータをコピーし、**連絡票②**と併せて樋田主事を通じて高橋主査に渡す。
- ⑨ 小田島書記は、高田主任の業務の全般的なバックアップを行い、交代要員として備えるとともに、データに誤りがあった場合の市町村への連絡を行う。

データに誤りがあった場合

データに誤りがあった場合の対応は、以下のとおり。

- ① 高田主任は、誤ったデータを削除し、連絡票にエラー番号等を記載し小田島書記に渡す。
- ② 小田島書記は、連絡票により市町村に対しデータの再送信を指示し、連絡票を受信確認係に渡す。
- ③ 受信確認係は、誤りのあったメールを削除（ゴミ箱からも削除）する。

③ データ出力係 1名（高橋主査）、伝達係 2名（中田主任、千田主事）

- ① 高橋主査は、高田主任からデータ集計終了の口頭連絡を受けたら、代行端末3でエクセルデータを出力（作成）する。
- ② 高橋主査は、樋田主事から**連絡票③**を受領後、出力したエクセルデータに下記の事項を入力する。

・発表時刻の入力

・「第〇報」（投票結果の場合は、「20時現在」、「確定」）の入力

・市町村名の前に、以下のとおり入力

今回発表の確定市町村には「○」、前回発表時に確定済の市町村には「●」、中間状況発表市町村には時刻に応じ「(22 中間)」等、前回発表時まで確定済の市町村で訂正がある場合に「(訂正)」

- ③ 高橋主査は、修正したエクセルデータをHP公表用印刷物として印刷する。
- ④ 中田主任は、高橋主査の業務の全般的なバックアップを行い、交代要員として備えるとともに、印刷されたHP公表用印刷物を、**連絡票②**と一緒に大山主任主査に渡す。
- ⑤ 高橋主査は、高田主任から渡されたUSBメモリにエクセルデータをコピーし、**連絡票③**と一緒に千田主事に渡す。
- ⑥ 千田主事は、**連絡票③**及びUSBメモリをHP公表係に渡す。

④ 副書記長（高橋副書記長）

- ① 樋田主事から**連絡票①**を受け取り、市町村からの報告状況を「投開票オンライン・FAX進行管理表」（机上）に記入する。
- ② 進行管理表に記入後、**連絡票①**を受信連絡係に渡し、市町村にメール受信の連絡をするよう指示する。（全ての報告が終了した市町村については、**連絡票①**（通常は比例開票結果）に待機解除のゴム印を押し、待機解除の連絡をするよう指示する。）

⑤ 受信連絡係 3名（◎金主査、岩崎主任、大森主事）

- ① 受信連絡係は、副書記長から受け取った**連絡票①**を適宜分担し、市町村にメール受信（待機解除）の連絡を行う。
- ② 市町村に連絡後、**連絡票①**及び「投開票オンライン・FAX進行管理表」（机上）に連絡時刻を記入し、連絡済BOXに入れる。
- ③ 受信連絡係は、選挙区開票（中間）状況につき、所定の時間（22:10、23:10…）にメール受信を確認できない市に対し、樋澤書記の指示により、状況確認の電話を行う。
※ なお、HP公表は、当該市を待たず他の市のみで行う。
- ④ その他、報告予定時刻より大幅に遅れている市町村（概ね30分程度）については、樋澤書記の指示により、状況確認の電話を行う場合がある。

⑥ HP公表係 3名（【投票】菅原主事、【選挙区開票】八重樫主事、【比例開票】齊藤主事）

- ① 千田主事からCSV及びエクセルファイルがコピーされたUSBメモリと「連絡票③」を受け取り、HP公表の準備（CSVファイルのzip圧縮、エクセルファイルのファイル名変更を含む。）を行う。
- ② HP公表準備が終わったら、「連絡票③」を大山主任主査に渡す。
- ③ 「連絡票③」が大山主任主査から書記長に渡り、書記長からHP公表の決裁が終了した旨の口頭連絡を受けたら、HPを更新する。
（総務省報告がある場合は、梅原主査から総務省への報告が終わった旨の口頭連絡を受けた後、HPを更新する。）
- ④ HPの更新が終わったら、FAX係及び記録係（堀岡主事）に口頭で連絡する。

⑦ 総務省報告係 2名（梅原主査、小野寺主事）

- ① 梅原主査は、高田主任からデータ集計の連絡を受けた後、総務省に報告するデータを取り込み、エラーがないかどうか確認する。エラーがある場合は、高田主任及び高橋主査に口頭で連絡する。
（この作業は、総務省報告がない場合でも、エラーチェックのために行うこととする。）
- ② （以下、総務省報告がある場合）データ取り込み後、チェックリストを出力（印刷）し、中田主任から大山主任主査に渡されたHP公表データと突合（読み合わせ。ただし、比例開票結果のうち各名簿登載者の得票数は読み合わせ省略）する。
- ③ 小野寺主事は、チェックリストを大山主任主査に渡し、大山主任主査及び書記長の決裁を受ける。書記長から決裁終了の連絡を受けた後、総務省へ報告する。
- ④ 総務省へ報告後、HP公表係に口頭で連絡する。

⑧ 公表・報告確認係 1名（大山主任主査）

- ① （総務省報告がある場合のみ）小野寺主事から渡されたチェックリストと中田主任から渡されたHP公表用印刷物を突合（目視、合計欄等のみ）する。
- ② HP公表用印刷物を確認（加筆部分等に記載誤りがないか）し、確認後、「連絡票②③」と併せてHP公表用印刷物とチェックリスト（総務省報告がある場合のみ）に決裁の棚判を押し、書記長に渡す。

公表・報告データに誤りがあった場合（市町村の報告誤り）

公表・報告データに誤りがあった場合の対応は、以下のとおり。

- ① 報告誤りの市町村に対し、再度報告するよう連絡する。（必要に応じて市町村に報告内容を確認）
- ② 高田主任に誤りのある市町村のデータの削除及びデータの再集計を指示する。
また、受信確認係に再度、報告がある旨連絡する。

公表・報告データに誤りがあった場合（データ出力誤り）

エクセル公表データの修正誤りの場合は高橋主査にデータ修正を指示、総務省報告データと公表データが異なる場合は、高田主任に再集計を指示する。

⑨ 書記長（小原書記長）

- ① 大山主任主査から受け取ったHP公表用印刷物及びチェックリストを確認のうえ、決裁を行う。
- ② 決裁後、梅原主査（総務省報告がない場合は、HP公表係）に口頭で決裁終了した旨を連絡する。
- ③ 決裁文書と「連絡票②③」をFAX係に渡す。

⑩ F A X係 1名（石川主任主査）

- ① （総務省報告がある場合）書記長から受け取ったチェックリストを梅原主査に渡す。
- ② H P公表係からH P更新の口頭連絡を受けたら、H Pが正しく更新したことをP Cで確認する。
- ③ H P更新の確認終了後、報道各社に対し、F A XでH P公表した旨のお知らせを行う。
- ④ H Pにアップされたエクセルファイルを6部印刷のうえ、副書記長、高橋主査、堀岡主事、大山主任主査及び小野寺主任主査に渡す。（1部は、決裁文書及び連絡票②③とともにF A X係が保管）

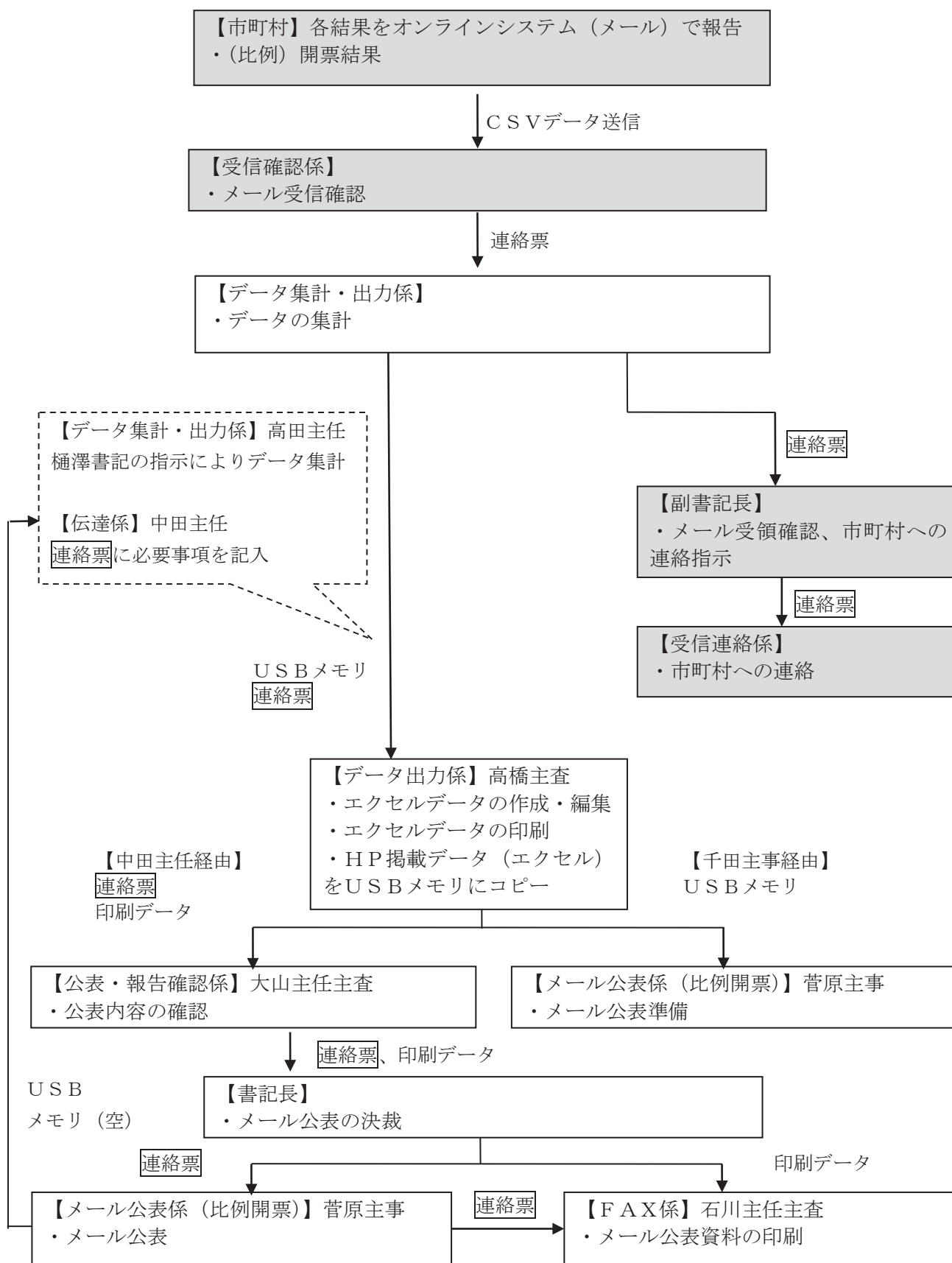
⑪ 記録係 2名（◎堀岡主事、宮澤主事）

- ・宮澤主事は、「投開票オンライン・F A X進行管理表」（机上）及び連絡済B O Xに入っている連絡票①を確認し、「市町村メール受領・待機解除等連絡時刻管理表」（掲示）に記入する。
- ・堀岡主事は、H P更新の口頭連絡を受けたら、「H P公表状況」（掲示）にH Pでの公表時刻等を記入する。

⑫ 電話対応係 2名（◎小野寺主任主査、山口書記）

- ① 投票の効力等に係る照会に対応する。
- ② 報道各社からの照会に対応する。
- ③ その他、一般県民等からの照会等に対応する。

(3) フロー図〔比例開票結果メール公表のみ〕 ※灰色は、本流で作業済の箇所



(4) 事務要領〔比例開票結果メール公表のみ〕

① データ集計・出力係（高田主任）、伝達係（中田主任）

- ① 高田主任は、所定の時刻（最初は 24 時 15 分、以降 1 時間ごと）に、樋澤書記の指示により集計を行い、高橋主査に口頭で連絡する。
- ② 中田主任は、比例開票結果の連絡済 B O X に入っている連絡票①（比例開票結果）を確認し、**連絡票（メール公表用）**にメール公表対象の市町村名と市町村コードを転記する。
- ④ 中田主任は、メール公表用の U S B 及び**連絡票**を高橋主査へ渡す。

② データ出力係（高橋主査）、伝達係（中田主任、千田主事）

- ① 高橋主査は、中田主任から**連絡票**等を受け取ったら、代行端末 3 でエクセルデータを出力（作成）する。
- ② 高橋主査は、出力したエクセルデータに下記の事項を入力する。

・発表時刻の入力 ・市町村名の前に、以下のとおり入力 今回発表の確定市町村には「○」、前回発表時に確定済の市町村には「●」

- ③ 高橋主査は、修正したエクセルデータをメール公表用印刷物として印刷する。
- ④ 中田主任は、高橋主査の業務の全般的なバックアップを行い、交代要員として備えるとともに、印刷されたメール公表用印刷物を、**連絡票**と一緒に大山主任主査に渡す。
- ⑤ 高橋主査は、中田主任から渡された U S B メモリにエクセルデータをコピーし、千田主事を経由して菅原主事に渡す。

③ 公表・報告確認係（大山主任主査）

- ① 中田主任から渡されたメール公表用印刷物と手元にある前回 H P 公表印刷物を突合する（誤りがある場合は、高橋主査にデータ修正を指示する）。確認後、メール公表用印刷物に決裁の棚判を押し、**連絡票**と併せて書記長に渡す。

④ 書記長（小原書記長）

- ① 大山主任主査から渡された決裁文書を確認のうえ、決裁を行う。
- ② 決裁後、菅原主事に口頭で決裁が終了した旨を連絡し、**連絡票**を渡す。
- ③ 決裁文書を石川主任主査へ渡す。

⑤ メール公表係（菅原主事）

- ① 千田主事から U S B を受け取り、メール公表の準備（エクセルファイルのファイル名変更を含む）を行う。
- ② 書記長からメール公表の決裁が終了した旨の口頭連絡を受けたら、メールを送信する。
- ③ メール送信後、U S B を空にし、石川主任主査に連絡票を、中田主任に U S B を渡す。

⑥ F A X 係（石川主任主査）※ F A X 送信作業はないが、便宜上 F A X 係がこの作業を行う。

- ① 選管の代表メールにログインし、送信されたエクセルファイルを 6 部印刷のうえ、副書記長、高橋主査、堀岡主事、大山主任主査及び小野寺主任主査に渡す（1 部は、決裁文書及び連絡票とともに F A X 係が保管）。

⑦ 記録係（堀岡主事）

- ① メール送信の口頭連絡を受けたら、「メール公表状況」（掲示）にメールでの公表時刻等を記入する。

3 訂正報告と訂正発表の対応

(1) 訂正発表の時機

① 投票結果

20時30分公表分の訂正は、最終公表の際に併せて行う。

最終公表後の訂正は、随時行う。

② 開票結果

ア 選挙区

最終公表前の訂正は、次の公表に併せて行う。

最終公表後の訂正は、随時行う。

イ 比例代表

最終公表前の訂正は、次の公表に併せて行う。

メール公表の訂正は、次のHP公表で行う。

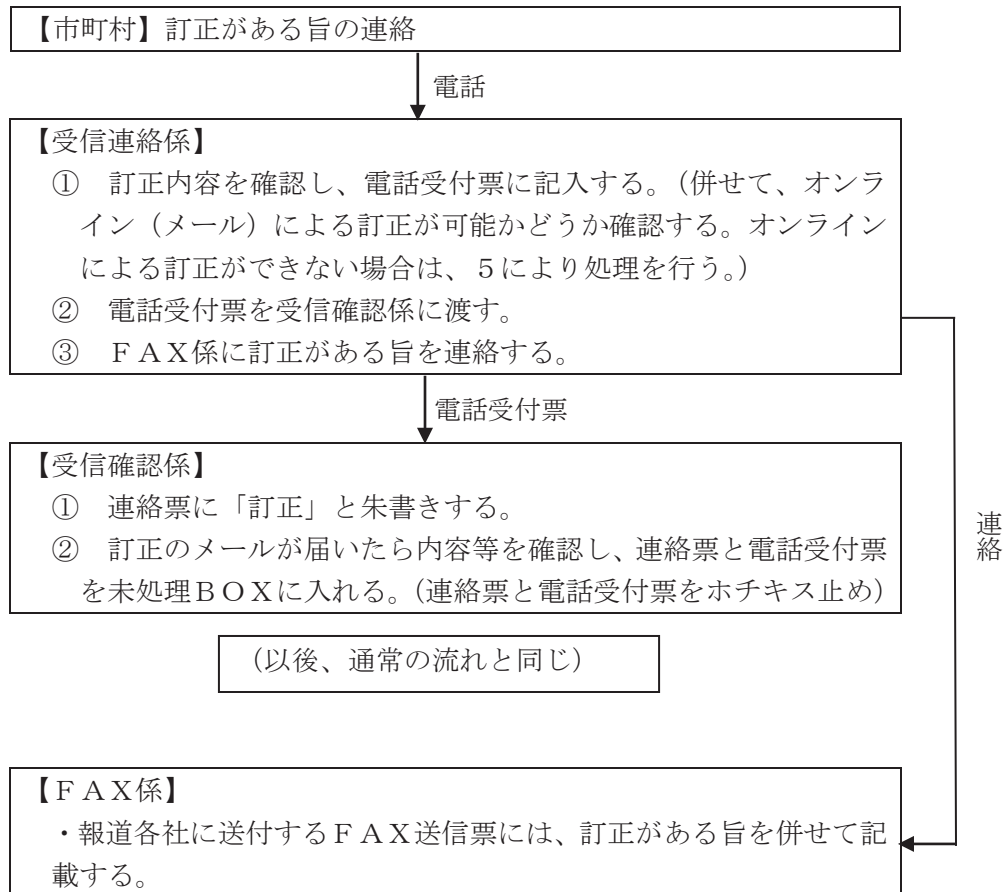
最終公表後の訂正は、随時行う。

③ その他

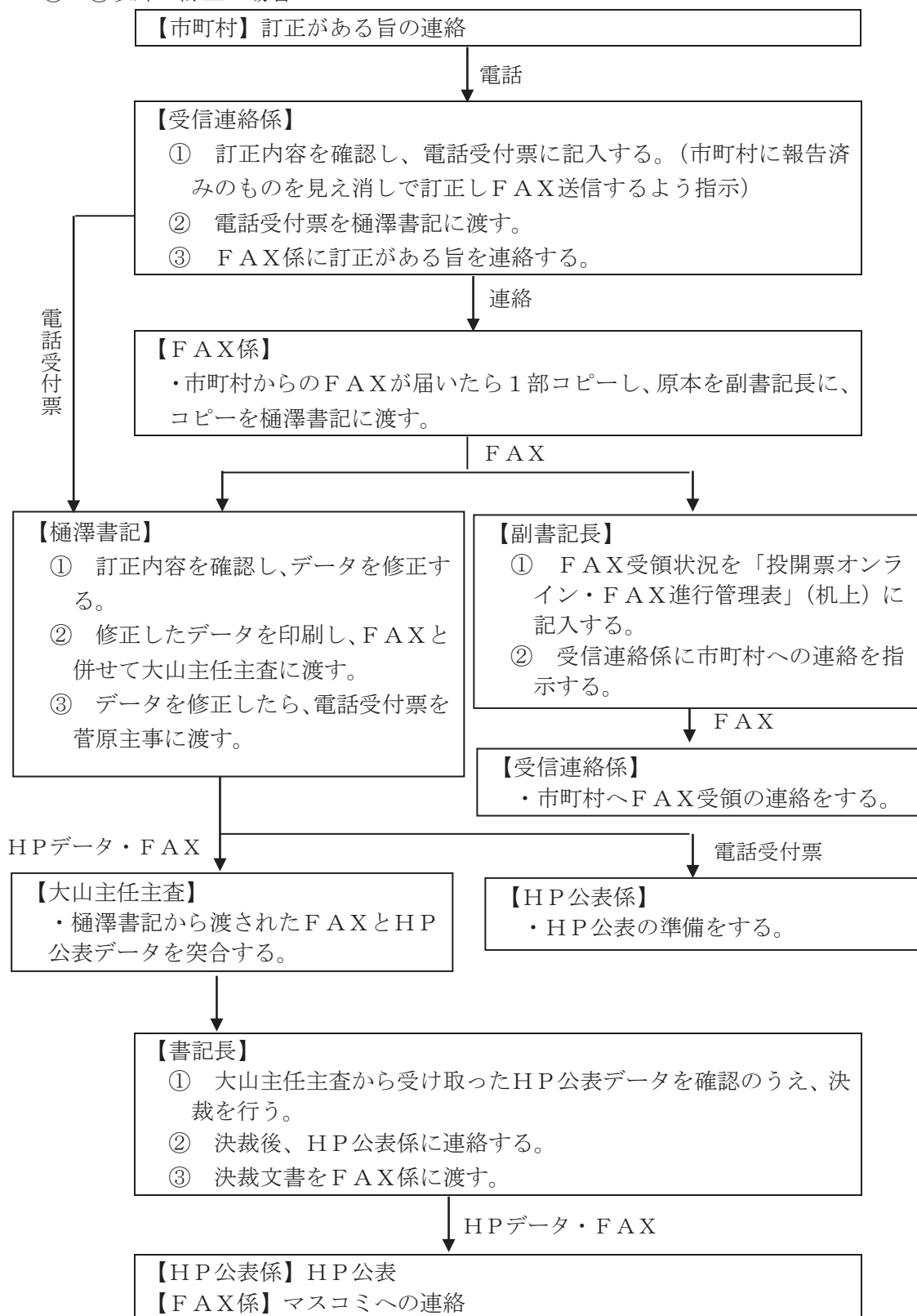
期日前投票状況、当日有権者数（0時現在）、投票中間状況の訂正は、随時行う。

(2) 訂正発表までの流れ

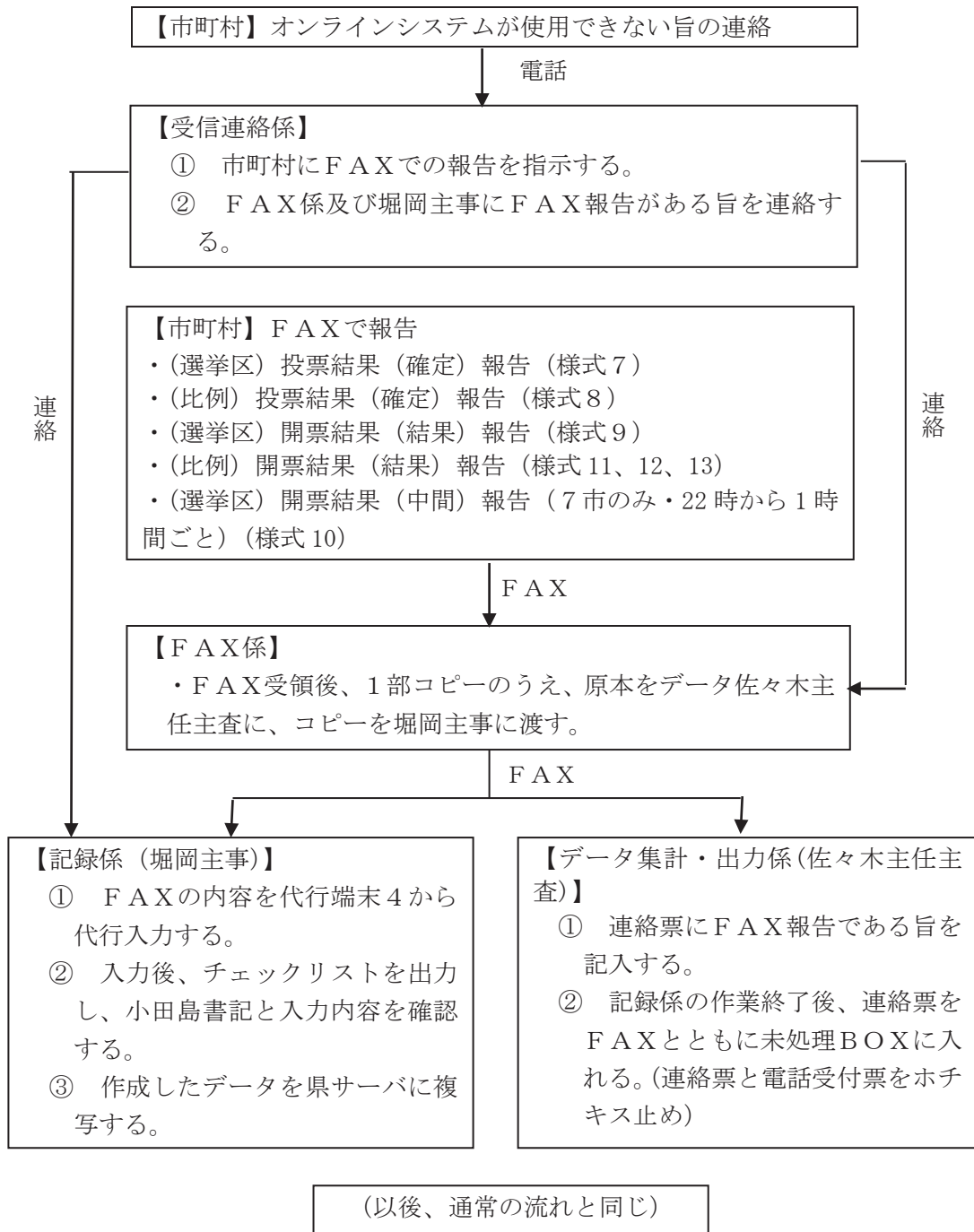
① 投票結果又は開票結果の訂正の場合



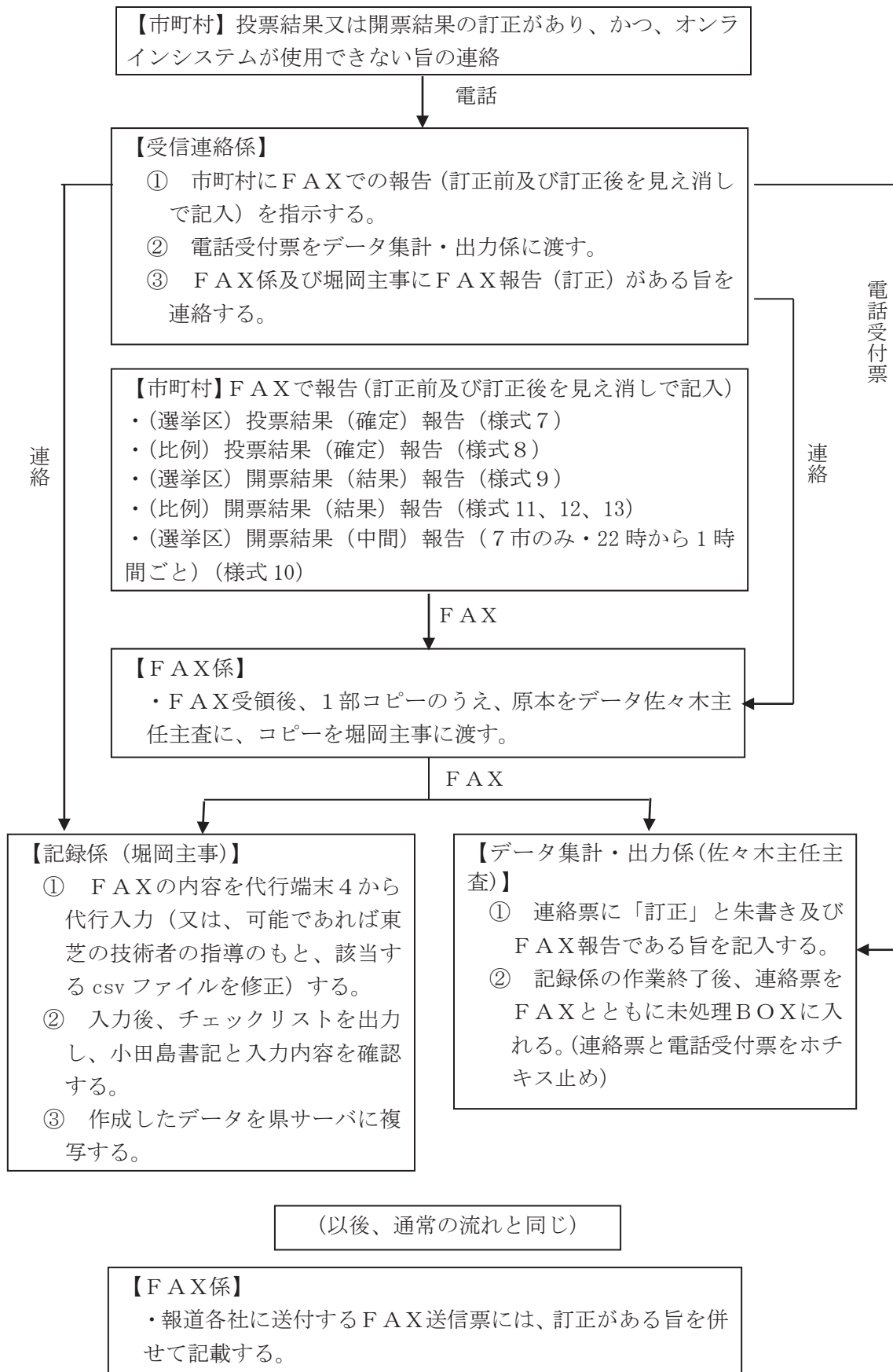
② ①以外の訂正の場合



4 市町村において投開票オンラインシステムが使用できない場合の対応



- 5 投票結果又は開票結果の訂正があり、かつ、市町村において投開票オンラインシステムが使用できない場合の対応（3(2)①により状況を確認した後）



6 投開票結果公表データ

(1) 投票結果

	C S V	出力帳票 (エクセル)
選挙区	選挙区投票結果 (zip) (ファイル名: STRO) フォルダ内ファイル ASTRI_03#####_**.CSV (市町村ごと) ASTRS_03_**.csv	参議院選挙区投票結果 (ファイル名: STRO) シート 投票結果 (国内+在外) 選挙区・様式 1-1 投票結果 (国内) 選挙区・様式 1-2 投票結果 (在外) 選挙区・様式 1-3
比例	比例代表投票結果 (zip) (ファイル名: HTR0) フォルダ内ファイル AHTRI_03#####_**.CSV (市町村ごと) AHTRS_03_**.csv	参議院比例代表投票結果 (ファイル名: HTR0) シート 投票結果 (国内+在外) 比例・様式 1-1 投票結果 (国内) 比例・様式 1-2 投票結果 (在外) 比例・様式 1-3

※ファイル名の○には、中間の場合には「20」、全市町村確定の場合は「K」と入れる。

(2) 開票結果 (随時)・開票状況

	C S V	出力帳票 (エクセル)
選挙区	選挙区開票状況 (zip) (ファイル名: SKCO) フォルダ内ファイル ASKRI_03#####_**.CSV (確定市町村ごと) ASKCI_03#####_**.CSV (中間報告市ごと) ASKCS_03_**.csv	参議院選挙区開票状況 (候補者別開票区別得票数一覽) (ファイル名: SKC2-○) シート 開票状況 選挙区・様式 2
比例	比例代表開票状況 (zip) (ファイル名: HKCO) フォルダ内ファイル AHKRI_03#####_**.CSV (市町村ごと) AHKRS_03_**.csv	参議院比例代表開票状況 (総括表) (ファイル名: HKC2-○) シート 総括表 比例・様式 2
		参議院比例代表開票状況 (得票総数の開票区別政党等別一覽) (ファイル名: HKC3-○) シート 得票総数の開票区別政党別一覽 比例・様式 3
		参議院比例代表開票状況 (名簿登載者の得票総数の開票区別一覽) (ファイル名: HKC5-○) シート (政党等ごと) (各政党等名) 比例・様式 5

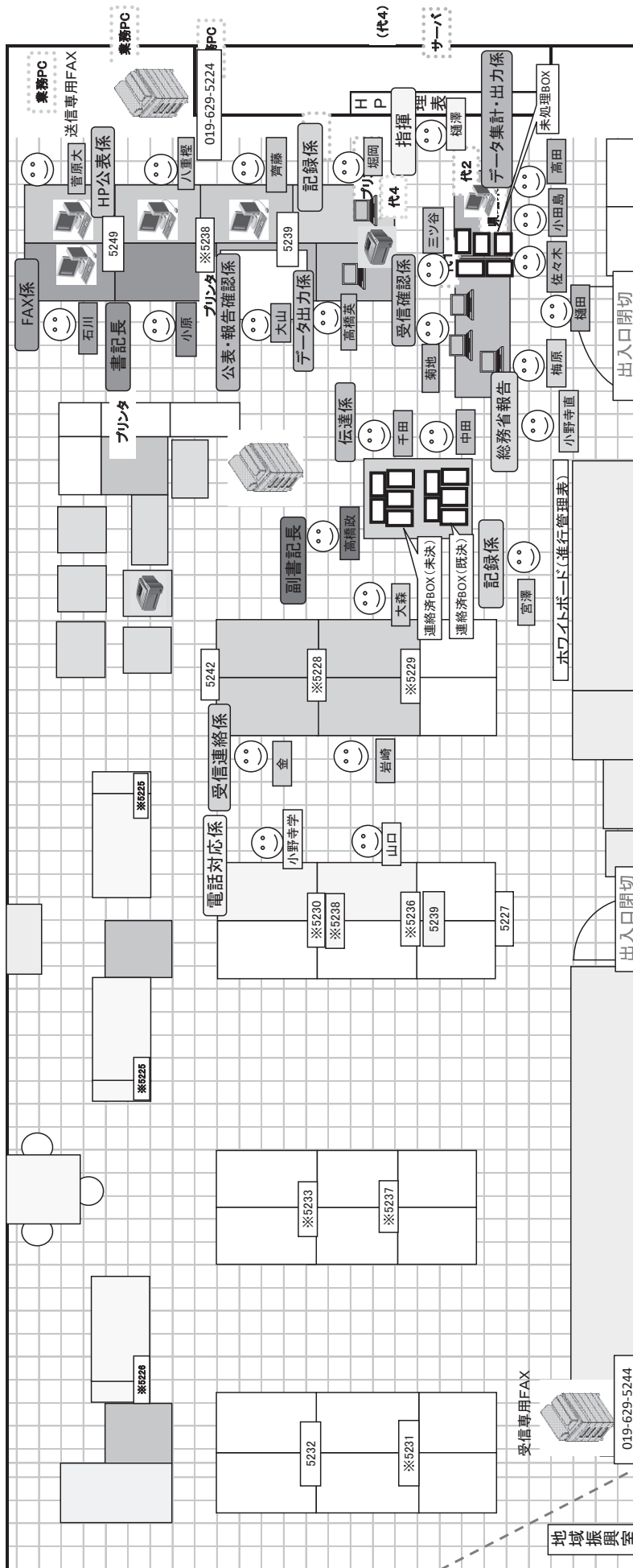
※ファイル名の○は、選挙区の場合は「第○報」を、比例の場合は報告時刻 (例:「23」)を入れる。

(3) 開票結果 (全市町村確定)

	C S V	出力帳票 (エクセル)
選挙区	選挙区開票結果 (zip) (ファイル名: SKR) フォルダ内ファイル ASKRI_03#####_**.CSV (確定市町村ごと) ASKRS_03_**.csv	参議院選挙区開票結果 (候補者別開票区別得票数一覽) (ファイル名: SKR2) シート 開票結果 選挙区・様式 2
		参議院選挙区開票結果 (開票区別投票総数) (ファイル名: SKR3) シート 開票結果 選挙区・様式 3
比例	比例代表開票結果 (zip) (ファイル名: HKR) フォルダ内ファイル AHKRI_03#####_**.CSV (市町村ごと) AHKRS_03_**.csv	参議院比例代表開票結果 (総括表) (ファイル名: HKR2) シート 総括表 比例・様式 2
		参議院比例代表開票結果 (得票総数の開票区別政党等別一覽) (ファイル名: HKR3) シート 得票総数の開票区別政党別一覽 比例・様式 3
		参議院比例代表開票結果 (名簿登載者の得票総数の開票区別一覽) (ファイル名: HKR5) シート (政党等ごと) (各政党等名) 比例・様式 5
		参議院議員比例代表開票結果 (開票区別投票総数) (ファイル名: HKR6) シート 開票区別投票総数 比例・様式 6

(4) 選挙結果速報受領集計本部配置図

R1参院選 投開票結果速報受領集計本部レイアウト(R1.7.21 投開票)



- 人数: 26名 (書記長・副書記長含む)
- PC: オンライン用6台 (総務省設置PC(サーバ、県端末、代行端末1~4))
- HP用3台 (通常業務PC)
- その他5台
- プリンタ: オンライン用1台 (総務省設置)
- HP用2台 (通常業務用)
- FAX: 2台 (通常業務用)
- コピー: 1台 (プリンタ兼用)
- 電話: 執務室内のものを使用 (内線5238、5239を一時移動)

(5) 選挙結果等速報発表要領

参議院議員通常選挙に係る選挙結果等速報発表要領

1 発表の方法

岩手県選挙管理委員会は（以下「県選管」という。）は、選挙結果等に係る発表を、県選管ホームページ又は専用ホームページ（パスワード付）にデータを掲載する方法で行う。

県選管は、ホームページによる報道発表の都度、その旨を報道各社へFAXでお知らせする。

（FAX番号については、別途照会します。）

2 選挙人名簿登録者数

各市町村の選挙人名簿登録者数を集計した「選挙人名簿登録者数」（別紙1-1）、「在外選挙人名簿登録者数」（別紙1-3）及び「選挙人名簿登録者数（国内＋在外）」（別紙1-5）により、それぞれ次の日時までに報道各社へ県選管ホームページで発表する。

選挙人名簿登録者数を 7月3日15時00分まで に発表

在外選挙人名簿登録者数及び選挙人名簿登録者数（国内＋在外）を 7月4日15時00分まで に発表

3 〔選挙区〕期日前投票状況

各市町村の期日前投票状況を集計した「期日前投票状況」（別紙2-1～2-5）により、それぞれ次の日時までに報道各社へ県選管ホームページで発表する。

第1回 選挙期日14日前（7月7日）現在を 7月8日9時30分まで に発表

第2回 選挙期日7日前（7月14日）現在を 7月15日9時30分まで に発表

第3回 選挙期日2日前（7月19日）現在を 7月20日9時30分まで に発表

第4回 最終結果を 7月21日9時30分まで に発表

4 〔選挙区〕〔比例代表〕選挙当日有権者数

各市町村の選挙当日有権者数（0時現在）を集計した「選挙当日有権者数（国内＋在外）」（別紙3-1、3-2）により、7月21日10時まで に報道各社へ県選管ホームページで発表する。

なお、この時点での選挙当日有権者数は、選挙当日の選挙人名簿の補正登録等により異動があり得るものであり、確定値は「6 投票結果（確定）」による有権者数の数値であること。

5 〔選挙区〕投票中間状況

選挙人名簿登録者数が4万人以上である盛岡市、宮古市、花巻市、北上市、一関市、奥州市及び滝沢市の7市から報告を受けた〔選挙区〕投票中間状況を基にして、県選管が県全体の間投投票率を推計した「投票中間状況（推定投票率）」（別紙4）により、それぞれ次の時刻までに報道各社へ県選管ホームページで発表する。

- 第1回 10時現在を10時30分までに発表
- 第2回 11時現在を11時30分までに発表
- 第3回 14時現在を14時30分までに発表
- 第4回 16時現在を16時30分までに発表
- 第5回 18時現在を18時30分までに発表
- 第6回 19時30分現在を20時までに発表

6 〔選挙区〕〔比例代表〕投票結果（確定）

(1) 20時現在

20時までに投票結果（確定）報告があった市町村について、20時30分までに県集計を作成し Excel 形式及び CSV 形式（zip 圧縮）により報道各社へ専用ホームページで発表する。

(2) 全市町村確定後

すべての市町村から投票結果（確定）報告を受領した後、直ちに県集計を作成し、Excel 形式及び CSV 形式（zip 圧縮）により報道各社へ専用ホームページで発表する。

(3) 発表様式

① Excel 形式

- ・参議院岩手県選挙区選出議員選挙 投票結果 [選挙区・様式 1-1～1-3]
- ・参議院比例代表選出議員選挙 投票結果 [比例・様式 1-1～1-3]

※ 確定した市町村には「○」と表示

前回発表時に確定していた市町村には「●」と表示

② CSV 形式（サンプルは後日提供。以下同様。）

- ・参議院選挙区投票結果集計 CSV ファイル名：「ASTRS_03_**.csv」
- ・参議院選挙区投票結果入力 CSV ファイル名：「ASTRI_03#####_**.csv」
- ・参議院比例代表投票結果集計 CSV ファイル名：「AHTRS_03_**.csv」
- ・参議院比例代表投票結果入力 CSV ファイル名：「AHTRI_03#####_**.csv」

※ 上記ファイルの「#####」は、市町村コード5桁が入る（以降、同じ）
（市町村コードは、資料No.5「市町村コード一覧」を参照）

7 〔選挙区〕〔比例代表〕開票結果

(1) 選挙区

ア 開票結果（確定）

市町村から開票結果（確定）報告を受領した都度、直ちに県集計を作成し、Excel 形式及び CSV 形式（zip 圧縮）により 随時報道各社へ専用ホームページで発表する。

【発表様式】

① Excel 形式

- ・参議院岩手県選挙区選出議員選挙 開票結果（候補者別開票区別得票数一覧）[選挙区・様式 2]

※ 確定した市町村には「○」と表示

前回発表時に確定していた市町村には「●」と表示

② CSV 形式

- ・参議院選挙区開票結果集計 CSV ファイル名：「ASKRS_03_**.csv」
- ・参議院選挙区開票結果入力 CSV ファイル名：「ASKRI_03#####_**.csv」

イ 中間状況

選挙人名簿登録者数が4万人以上である盛岡市、宮古市、花巻市、北上市、一関市、奥州市及び滝沢市の7市については開票中間状況を発表することとし、22時現在の状況から60分ごとに、(1)のアで作成する県集計に7市の開票中間状況を併せて表示し、Excel形式及びCSV形式(zip圧縮)により報道各社へ専用ホームページで発表する。

【発表様式】

① Excel形式

・参議院岩手県選挙区選出議員選挙 開票状況(候補者別開票区別得票数一覧)[選挙区・様式2]

※ 確定した市町村には「○」と表示

前回発表時に確定していた市町村には「●」と表示

中間状況の市には「中間」と表示

② CSV形式

・参議院選挙区開票結果集計CSV ファイル名:「ASKCS_03_**.csv」

・参議院選挙区開票状況入力CSV ファイル名:「ASKCI_03#####_*.csv」

ウ 全市町村の開票結果(確定)

すべての市町村から開票結果(確定)の報告を受領した後、県集計を作成し、法定得票数・供託物没収点と併せてExcel形式及びCSV形式(zip圧縮)により報道各社へ専用ホームページで発表する。

【発表様式】

① Excel形式

・参議院岩手県選挙区選出議員選挙 開票結果(候補者別開票区別得票数一覧)[選挙区・様式2]

・参議院岩手県選挙区選出議員選挙 開票結果(開票区別投票総数)[選挙区・様式3]

※ 確定した市町村には「○」と表示

前回発表時に確定していた市町村には「●」と表示

② CSV形式

・参議院選挙区開票結果集計CSV ファイル名:「ASKRS_03_**.csv」

・参議院選挙区開票結果入力CSV ファイル名:「ASKRI_03#####_*.csv」

(2) 比例代表

ア 開票結果(確定)

各市町村の開票結果(確定)の報告については、県集計を作成し、Excel形式及びCSV形式(zip圧縮)により23時から1時間ごとに(※総務省へ報告後)報道各社へ専用ホームページで発表する。

【発表様式】

① Excel形式

・参議院比例代表選出議員選挙 開票結果(総括表)[比例・様式2]

・参議院比例代表選出議員選挙 開票結果(得票総数の開票区別政党等別一覧)[比例・様式3]

・参議院比例代表選出議員選挙 開票結果(名簿登載者の得票総数の開票区別一覧)[比例・様式5]

※ 確定した市町村には「○」と表示

前回発表時に確定していた市町村には「●」と表示

② CSV形式

- ・参議院比例代表開票結果集計 CSV ファイル名：「AHKRS_03_**.csv」
- ・参議院比例代表開票結果入力 CSV ファイル名：「AHKRI_03#####_**.csv」

イ 全市町村の開票結果

県集計の最終結果については、すべての市町村から開票結果（確定）の報告を受領した後、県集計を作成し、Excel形式及びCSV形式（zip圧縮）により総務省へ報告後、報道各社へ専用ホームページで発表する。

【発表様式】

① Excel形式

- ・参議院比例代表選出議員選挙 開票結果（総括表）[比例・様式2]
- ・参議院比例代表選出議員選挙 開票結果（得票総数の開票区別政党等別一覧）[比例・様式3]
- ・参議院比例代表選出議員選挙 開票結果（名簿登載者の得票総数の開票区別一覧）[比例・様式5]
- ・参議院比例代表選出議員選挙 開票結果（開票区別投票総数）[比例・様式6]

※ 確定した市町村には「○」と表示
前回発表時に確定していた市町村には「●」と表示

② CSV形式

- ・参議院比例代表開票結果集計 CSV ファイル名：「AHKRS_03_**.csv」
- ・参議院比例代表開票結果入力 CSV ファイル名：「AHKRI_03#####_**.csv」

8 修正発表

発表後、数値に修正が生じた場合は、個別にホームページで修正発表を行い、その旨を報道各社へFAXでお知らせする。

9 ホームページでの発表ができなくなった場合の対応

何らかの事情により、ホームページでの発表ができなくなった場合は、報道各社へ電子メールで電子データの提供を行う。

（メールアドレスについては、別途照会します。）

10 市町村における選挙結果の発表

開票管理者は自らの責任において開票所内にいる選挙人に周知するため得票数の朗読または掲示（開票途中のものを含む。）をして差し支えないものであること。（公職選挙法第61条第5項、公職選挙法施行令第73条）

なお、原則として、参議院岩手県選出議員選挙に係る選挙結果（確定）の発表は県選管が行い、衆議院比例代表選出議員選挙に係る選挙結果（確定）の発表は総務省内に設置する参議院比例代表選出議員選挙開票速報実施本部が行うものであること。

V 選挙公営

1 選挙公報

区分	公報掲載 申請期限	掲載申請 候補者数	配布 世帯数	印刷完了 日	各世帯へ の配布完 了日	印刷部数	印刷所名	公報1部当 たり印刷費 (用紙代含 む。)	公報の規格
選挙区	7月5日	3人	526,359	7月8日	7月19日	559,600	㈱岩手日報社	10.60円	ブランケット判
比例代表	—	—	526,359	7月9日	7月19日	559,600	㈱岩手日報社	21.20円	ブランケット判

(注) 「参議院岩手県選出議員選挙のお知らせ(点字版)」、「参議院比例代表選出議員選挙のお知らせ(点字版)」を、視覚障がい者の属する世帯(220世帯)に配布したほか、全投票所及び視覚障がい者関係施設に備え付けた。
また、「参議院岩手県選出議員選挙のお知らせ(音声版)」、「参議院議員比例代表選出議員選挙のお知らせ(音声版CD、カセットテープ)」を、視覚障がい者の属する世帯(78世帯)に配布したほか、視覚障がい者関係施設に備え付けた。

2 ポスター掲示場

(1) 設置基準別設置数

市町村名	1千人未満								1千人以上5千人未満						5千人以上1万人未満				1万人以上				合計	
	2km ² 未満		2km ² ～4km ² 未満		4km ² ～8km ² 未満		8km ² 以上		4km ² 未満		4km ² ～8km ² 未満		8km ² 以上		4km ² 未満		4km ² 以上		4km ² 未満		4km ² 以上			
	投票所数	掲示場設置数	投票所数	掲示場設置数	投票所数	掲示場設置数	投票所数	掲示場設置数	投票所数	掲示場設置数	投票所数	掲示場設置数	投票所数	掲示場設置数	投票所数	掲示場設置数	投票所数	掲示場設置数	投票所数	掲示場設置数	投票所数	掲示場設置数		
盛岡市	0	0	1	5	6	39	15	79	46	284	8	62	6	50	8	62	0	0	0	0	0	0	90	581
宮古市	2	8	2	6	6	20	26	164	10	75	3	25	4	33	0	0	0	0	0	0	0	0	53	331
大船渡市	3	6	4	13	10	30	8	40	10	58	1	8	4	35	0	0	0	0	0	0	0	0	40	190
花巻市	6	22	8	27	21	91	19	104	10	59	7	44	10	89	0	0	0	0	0	0	0	0	81	436
北上市	3	10	4	16	14	86	9	58	19	127	5	41	1	8	1	9	0	0	0	0	0	0	56	355
久慈市	7	33	5	23	12	58	29	151	4	28	1	8	2	15	0	0	0	0	0	0	0	0	60	316
遠野市	0	0	2	6	4	18	26	161	0	0	0	0	4	54	0	0	0	0	0	0	0	0	36	239
一関市	0	0	0	0	3	17	22	156	7	34	4	23	33	328	0	0	0	0	0	0	0	0	69	558
陸前高田市	7	32	1	6	3	21	7	38	2	12	2	17	3	27	0	0	0	0	0	0	0	0	25	153
釜石市	5	21	6	33	7	39	13	75	3	23	3	22	3	40	0	0	0	0	0	0	0	0	40	253
二戸市	1	5	3	17	10	48	18	101	3	23	3	24	1	12	0	0	0	0	0	0	0	0	39	230
八幡平市	0	0	0	0	0	0	5	38	0	0	1	8	9	83	0	0	0	0	0	0	0	0	15	129
奥州市	1	3	5	18	17	64	25	137	16	74	10	57	10	65	0	0	0	0	0	0	0	0	84	418
滝沢市	0	0	0	0	0	0	0	0	1	7	2	15	6	52	1	8	3	27	0	0	0	0	13	109
雫石町	0	0	0	0	0	0	6	45	1	7	1	12	4	37	0	0	0	0	0	0	0	0	12	101
葛巻町	0	0	1	8	2	13	17	135	0	0	0	0	0	0	0	0	0	0	0	0	0	0	20	156
岩手町	0	0	1	5	4	18	10	75	1	13	1	9	4	45	0	0	0	0	0	0	0	0	21	165
茶波町	0	0	0	0	1	5	3	24	0	0	0	0	4	32	1	10	2	23	0	0	0	0	11	94
矢巾町	0	0	0	0	0	0	0	0	1	7	2	16	4	36	0	0	0	0	0	0	0	0	7	59
西和賀町	0	0	0	0	0	0	17	107	0	0	0	0	0	0	0	0	0	0	0	0	0	0	17	107
金ヶ崎町	0	0	0	0	1	7	4	27	1	10	4	35	1	9	0	0	0	0	0	0	0	0	11	88
平泉町	0	0	0	0	5	35	2	16	1	7	1	8	0	0	0	0	0	0	0	0	0	0	9	66
住田町	0	0	0	0	4	19	12	66	0	0	1	14	0	0	0	0	0	0	0	0	0	0	17	99
大槌町	1	5	1	5	2	15	6	41	0	0	2	14	1	8	0	0	0	0	0	0	0	0	13	88
山田町	2	11	2	10	1	4	8	47	1	6	2	17	3	29	0	0	0	0	0	0	0	0	19	124
岩泉町	1	2	3	14	6	17	32	173	0	0	1	12	0	0	0	0	0	0	0	0	0	0	43	218
田野畑村	0	0	3	10	8	28	7	38	0	0	0	0	0	0	0	0	0	0	0	0	0	0	18	76
普代村	0	0	2	4	4	20	4	23	0	0	0	0	0	0	0	0	0	0	0	0	0	0	10	47
軽米町	1	2	1	6	9	48	11	82	0	0	0	0	2	42	0	0	0	0	0	0	0	0	24	180
野田村	0	0	1	5	4	23	3	12	1	8	0	0	0	0	0	0	0	0	0	0	0	0	9	48
九戸村	0	0	2	10	4	27	8	59	0	0	0	0	0	0	0	0	0	0	0	0	0	0	14	96
洋野町	0	0	6	38	6	41	13	105	1	8	0	0	2	19	0	0	0	0	0	0	0	0	28	211
一戸町	0	0	3	12	9	69	12	75	1	8	2	30	1	15	0	0	0	0	0	0	0	0	28	209
合計	40	160	67	297	183	920	397	2,452	140	878	67	521	122	1,163	11	89	5	50	0	0	0	0	1,032	6,530

(2) 新設、既設別設置数

市 町 村 名	新設した掲示場数		既設のものを再使用した掲示場数		レンタル資材を使用した恒久的掲示場	合計
	恒久的掲示場	恒久的掲示場以外の掲示場	恒久的掲示場	恒久的掲示場以外の掲示場		
盛岡市	0	581	0	0	0	581
宮古市	0	331	0	0	0	331
大船渡市	0	190	0	0	0	190
花巻市	0	436	0	0	0	436
北上市	0	355	0	0	0	355
久慈市	0	316	0	0	0	316
遠野市	0	239	0	0	0	239
一関市	0	558	0	0	0	558
陸前高田市	0	153	0	0	0	153
釜石市	0	253	0	0	0	253
二戸市	0	230	0	0	0	230
八幡平市	0	129	0	0	0	129
奥州市	0	418	0	0	0	418
滝沢市	0	109	0	0	0	109
雫石町	0	101	0	0	0	101
葛巻町	0	156	0	0	0	156
岩手町	0	165	0	0	0	165
紫波町	0	94	0	0	0	94
矢巾町	0	59	0	0	0	59
西和賀町	0	107	0	0	0	107
金ヶ崎町	0	88	0	0	0	88
平泉町	0	66	0	0	0	66
住田町	0	99	0	0	0	99
大槌町	0	88	0	0	0	88
山田町	0	124	0	0	0	124
岩泉町	0	218	0	0	0	218
田野畑村	0	76	0	0	0	76
普代村	0	47	0	0	0	47
軽米町	0	180	0	0	0	180
野田村	0	48	0	0	0	48
九戸村	0	96	0	0	0	96
洋野町	0	211	0	0	0	211
一戸町	0	209	0	0	0	209
合計	0	6,530	0	0	0	6,530

3 公営施設使用の個人演説会

(1) 公営施設の数

市町村別	法第161条第1項第1号の学校及び公民館		法第161条第1項第2号の公会堂	法第161条第1項第3号の市町村の選挙管理委員会の指定した施設					合計
	学校	公民館		社寺	農業協同組合	商工会議所	その他	計	
市	509	69	19	0	0	0	628	628	1,225
町村	116	60	4	0	0	0	66	66	246
計	625	129	23	0	0	0	694	694	1,471

(2) 公営施設使用度数

(選挙区)

市町村別	法第161条第1項第1号の学校及び公民館		法第161条第1項第2号の公会堂		法第161条第1項第3号の市町村の選挙管理委員会の指定した施設		合計	
	公費負担	候補者負担	公費負担	候補者負担	公費負担	候補者負担	公費負担	候補者負担
市	2	2	2	0	6	1	10	1
町村	0	0	0	0	1	0	1	0
計	2	2	2	0	7	1	11	1

(比例代表)

市町村別	法第161条第1項第1号の学校及び公民館		法第161条第1項第2号の公会堂		法第161条第1項第3号の市町村の選挙管理委員会の指定した施設		合計	
	公費負担	候補者負担	公費負担	候補者負担	公費負担	候補者負担	公費負担	候補者負担
市	1	0	0	0	0	0	1	0
町村	1	0	0	0	0	0	1	0
計	2	0	0	0	0	0	2	0

4 政見放送（選挙区）

(1) テレビジョン放送

ア 実施状況

候補者数	実施放送局	申込者数			録画者数						
					自社録画			NHKで録画したものを使用			計
		公示前	公示後	計	公示前	公示後	計	公示前	公示後	計	
3	N H K	3	—	3	3	—	3	—	—	—	3
	岩手朝日テレビ	3	—	3	—	—	—	3	—	3	3
	岩手めんこいテレビ	3	—	3	—	—	—	3	—	3	3
	テレビ岩手	3	—	3	—	—	—	3	—	3	3
計		12		12	3	—	3	9	—	9	12

イ 各候補者の放送の日時

放送局	放送の日時		放送の順序		
			1	2	3
N H K	第一回	7月10日(水)18時25分から 18時45分まで	梶谷 秀一	横沢 たかのり	平野 たつお
	第二回	7月18日(木)7時30分から 7時50分まで	梶谷 秀一	横沢 たかのり	平野 たつお
岩手朝日 テレビ		7月10日(水)14時00分から 14時25分まで	梶谷 秀一	平野 たつお	横沢 たかのり
岩手めんこい テレビ		7月13日(土)17時00分から 17時25分まで	平野 たつお	梶谷 秀一	横沢 たかのり
テレビ 岩手		7月14日(日)16時30分から 16時55分まで	横沢 たかのり	平野 たつお	梶谷 秀一

(2) ラジオ放送

ア 実施状況

候補者数	実施放送局	申込者数			録画者数					
					ラジオ放送用として特に録音したもの			テレビ放送のものを使用したもの	NHKのテレビ放送のものを使用したもの	計
		公示前	公示後	計	公示前	公示後	計			
3	N H K	3	—	3	—	—	—	3	—	3
	アイビーシー	3	—	3	—	—	—	—	3	3
	岩手放送									
計		6	—	6	—	—	—	3	3	6

イ 各候補者の放送の日時

放送局	放送の日時		放送の順序		
			1	2	3
NHK	第一回	7月12日(金)7時25分から 7時45分まで	梶谷 秀一	横沢 たかのり	平野 たつお
	第二回	7月17日(水)12時30分から 12時50分まで	梶谷 秀一	横沢 たかのり	平野 たつお
アイビーシー 岩手放送	7月7日(日)9時15分から 9時40分まで		横沢 たかのり	平野 たつお	梶谷 秀一

5 新聞広告（選挙区）

新聞名	候補者別広告回数				公告料金 (1人1回分)
	梶谷 秀一	横沢 たかのり	平野 たつお	計	
岩手日報	5	5	5	15	476,928円

6 選挙運動用自動車、選挙運動用葉書、ビラ、看板及びポスターの公営

区 分		横澤 高德	平野 達男	計		
自 動 車	借 上	契 約 金 額	268,600 円	268,600 円	537,200 円	
		公費負担額	268,600 円	268,600 円	537,200 円	
	燃 料	契 約 金 額	71,604 円以内	128,502 円以内	200,106 円以内	
		公費負担額	11,021 円	40,241 円	51,262 円	
	車	運 転 手	契 約 金 額	212,500 円	212,500 円	425,000 円
			公費負担額	212,500 円	212,500 円	425,000 円
		公 費 負 担 額 計	492,121 円	521,341 円	1,013,462 円	
	葉 書	契 約 金 額	303,200 円	303,200 円	606,400 円	
		公費負担額	303,200 円	303,200 円	606,400 円	
	ビ ラ	契 約 金 額	777,400 円	777,400 円	1,554,800 円	
公費負担額		777,400 円	777,400 円	1,554,800 円		
事 務 所 用 看 板	契 約 金 額	329,484 円	329,484 円	658,968 円		
	公費負担額	329,484 円	329,484 円	658,968 円		
自 動 車 用 看 板	契 約 金 額	207,968 円	207,968 円	415,936 円		
	公費負担額	207,968 円	207,968 円	415,936 円		
ポ ス タ ー	契 約 金 額	1,488,840 円	1,469,000 円	2,957,840 円		
	公費負担額	1,488,840 円	1,469,000 円	2,957,840 円		
個 人 演 説 会 用 看 板	契 約 金 額	198,625 円	198,625 円	397,250 円		
	公費負担額	198,625 円	198,625 円	397,250 円		
公 費 負 担 額 合 計		3,797,638 円	3,807,018 円	7,604,656 円		

注) 梶谷秀一候補は、得票数が供託金没収点に達しなかったため掲載から除外した。

令和元年 7 月21日執行

参議院

岩手県選出議員選挙

選挙公報

岩手県選挙管理委員会

～ 7 月21日(日)に予定のある方へ～

期日前投票制度を活用しましょう！

- 次のような方は、期日前投票ができます。
 - ・ 投票日に、お仕事や冠婚葬祭などの予定のある方
 - ・ レジャーやお買い物などの私用で、投票日に投票区内にいない方
- 期日前投票は、投票日の前日 7 月20日(土)までできます。
- 期日前投票は、選挙人名簿登録地の市町村の役場等で行うことができます。
(期日前投票ができる場所については、市町村の選挙管理委員会にお確かめください。)
- 期日前投票ができる時間は、午前 8 時30分から午後 8 時までです。
(ただし、投票所により、期間及び投票時間が異なる場合がありますので、市町村の選挙管理委員会にお確かめください。)
- 期日前投票所へ行き、宣誓書に記入すれば、投票できます。ハンコは必要ありません。

岩手県選挙管理委員会 TEL019-629-5238

令和元年
7月21日執行

参議院岩手県選出議員選挙選挙公報


岩手県選挙
管理委員会

NHKから 国民を守る党


NHKを ぶっ壊す!

NHKから国民を守る党は
NHKスクランブル放送の
実現に向け国の中心から
変えていくため全国から
立候補しています。

**2枚目の
投票用紙**
NHKから
国民を守る党
とお書きください。



**1枚目の
投票用紙**
お住まいの選挙区の
候補者の名前を
とお書きください。



このままでは
「テレビがない」
「NHKをみてない」でも
支払いの義務が発生します!!!!



来年からインターネットでもNHKが視聴できる
ように国会で決定しました。



NHKから国民を守る党
梶谷 秀一
かじ たに しゅういち

結集。やさしい日本へ変える 7つの主要政策

- 1 10月からの消費増税は中止。
いま実質賃金も可処分所得も低下し、景気の先行きは不透明です。消費増税は経済の悪化を加速させ、復興の足かせになると考えるからです。
- 2 最低賃金アップと正規雇用の増加。
賃上げなくして成長はありません。最低賃金を引き上げ、時給1000円以上の実現と正規雇用の増加、中小零細企業への支援を強力に進めます。
- 3 社会保障制度改革。
「年金100年安心」発言に対し、国民の不信が高まっています。将来推計を正確に予測し、持続性のある制度となるよう、国民的議論のもと、信頼され、安心できる社会保障制度改革に努めます。
- 4 東日本大震災からの復興総仕上げ。
三陸の強みを活かした振興策で、岩手全体の発展を図ります。防災・減災を進め、災害時の要援護者の確実な避難態勢構築と避難生活マニユアル策定に取り組みます。
- 5 農林水産業の高度化。
行き過ぎた市場開放と規制緩和、後継者不足で農林水産業を取り巻く環境は厳しさを増しています。農業者戸別所得補償制度の復活で、所得の安定向上を図り、日本の食を守ります。
- 6 誰もが暮らしやすい共生型社会。
子ども、高齢者、妊婦、外国人、障がい者など社会的弱者とされる方も参画できる、バリアフリー・ユニバーサルデザイン先進国をめざします。
- 7 教育への重点配分。
家庭の状況にかかわらず、返済不要の給付型奨学金を拡充します。そして、年齢性別問わず、スポーツや文化に親しむことで、健やかに暮らせる国をめざします。

yokosawa.net



絶望から希望を、そして夢へ

モトクロス国際A級ライダーとして夢を追いかけていた25歳の時、事故で下半身不随という現実を宣告され、失意の日々を過ごしていました。そんな時、私に寄り添い、声をかけ、チェアスキーという夢を与えてくれた仲間たち。そして、チェアスキー日本代表として、パラリンピックに出場することが出来ました。

世界を回り、見て、聞いた社会福祉

私は多くの国や地域を回り、世界の福祉事情を自分の目で見てきました。「弱者が安心して暮らせる社会は、誰もが安心できる社会」だと確信しました。子どもから高齢者まで、どのような境遇にある人も、お互いに支え合い、いきいきと生活する笑顔が印象的でした。

私が政治に参加したのは20年前

車いす生活になってまもなく、仲間の誘いで、当時、衆議院議員だった連増拓也さんの青年部に参加したのがきっかけでした。連増さんに「横沢さんの視点で何かご意見はありませんか」と声をかけられ、私の意見を真摯に聞いてくれました。「政治に参加するということは、意見を言うことだな」と思った時でした。

政治とは生きるためのもの。
強くなくては生きていけない、
しかし、やさしくなければ人を幸せにできない。
強くやさしさをもつ日本を岩手からつくりたい。

強くやさしい日本を岩手からつくりたい。



立憲民主・国民民主共産・社民推薦
横沢 たかのり

- 生年月日 1972(昭和47)年3月6日 矢巾町生まれ 47歳
- 学歴 1984年3月 矢巾町立不動小学校卒業
1987年3月 矢巾町立矢巾中学校卒業
1990年3月 岩手県立盛岡工業高等学校卒業
- 職歴・その他活動 1990年4月 ススキ株式会社 二輪品質保証部二輪テスト課
1992年 ㈱NRS入社 二輪開発試作品製造
1994年 ㈱デンキョー入社 音響機器技術部門
1995年 モトクロス国際A級ライセンス取得、全日本モトクロス選手権参加
1997年 練習中事故により脊髄を損傷し車いす生活となる
1999年 チェアスキー選手となり国内大会出場 ㈱フヨウサキナ盛岡ラウンジ 所属
2010年3月 バンクーバーパラリンピック日本代表 アルペンスキー男子大回転座位21位
2014年3月 ソチパラリンピック NHK解説者を務める
2016年2月 希望郷いわて国体 スキー競技会 ジャイアントスラローム エキシビジョン 決勝

期日前投票制度を活用しましょう!

(この選挙公報は、候補者から提出された掲載文をそのまま印刷したものです。)(この選挙公報の掲載順序は、くじで決定しています。)

令和元年
7月21日執行

参議院岩手県選出議員選挙選挙公報

岩手県選挙
管理委員会



自由民主党公認

平野 たつお

六十五歳

あらたな時代を見すえた

道を切り開く 復興完遂

一所懸命の挑戦

「令和」という新しい時代、

そして未来をみつめて

- 一、復興完遂へ先頭に立ちます
- 二、強い農林水産業をつくります
- 三、地域の柱である産業と地域経済を活性化します
- 四、持続可能な社会保障制度の構築、財政再建を進めます
- 五、人口減少社会に適応した活力ある地域をつくります

プロフィール

昭和二十九年五月二日、北上市に生まれ、水沢高等学校理数科、
 東京大学農学部を卒業。昭和五十二年農林省（農林水産省）入省。
 平成十三年参議院議員初当選（現在三期目）。復興大臣、東日本
 大震災復興対策担当大臣・防災大臣、内閣府副大臣を歴任。
 現在、参議院農林水産委員、東日本大震災復興特別委員会議事、
 自由民主党農林・食料戦略調査会副会長、中小企業・小規模事業
 者政策調査会会長代行、東日本大震災復興加速化本部顧問、農林
 水産災害対策委員会委員長。

盛岡選挙事務所 〒020-0026 盛岡市開運橋通 3-39
 TEL 019-613-2678 FAX 019-613-2677
 北上選挙事務所 〒020-0084 北上市さくら通り 3-1-21
 TEL 0197-62-3651 FAX 0197-62-3652

平野たつおのホームページ
<https://tatau.jp>



私はあきらめない。それが、私の主張。
 僕は動く。それが、僕の主張。
 大好きな人を守る。それが、私の主張。
 未来をともに創る。それが、私の主張。

内に秘めた力強いその想いは、
 きっと誰かのためになる。きっと未来を創っていく。
 さあ、今こそ声を上げよう。そして、日本一主張する県になる。

参議院議員選挙

投票日

期日前投票 7月5日(金)～7月20日(土)

岩手県選挙管理委員会・岩手県明るい選挙推進協議会

選挙区は、薄い黄色の投票用紙に、候補者の氏名を書いて投票してください。

比例代表は、白色の投票用紙に、候補者の氏名又は政党等の名称を書いて投票してください。

(この選挙公報は、候補者から提出された掲載文をそのまま印刷したものです。)(この選挙公報の掲載順序は、くじで決定しています。)

令和元年
7月21日執行

参議院岩手県選出議員選挙選挙公報

岩手県選挙
管理委員会

7月21日(日)は、投票日です。

岩手県内の投票所の投票時間

市町村名	投票時間	投票所毎に投票時間が異なる市	
		市町村名	投票時間
大船渡市	午前7時～午後7時	盛岡市	【午前7時～午後7時】
花巻市	午前7時～午後7時		第30～第32、第80、第88、第89投票区
北上市	午前7時～午後8時		【午前7時～午後8時】
遠野市	午前7時～午後6時		上記以外の投票区
陸前高田市	午前7時～午後7時	宮古市	【午前7時～午後6時】
釜石市	午前7時～午後7時		宮古第11、第12、第14、第15、第20、崎山第1・第2、
二戸市	午前7時～午後6時		津軽石第1～第4、重茂第1～第3、花輪第1～第4、
八幡平市	午前7時～午後6時		田老第1～第7、新里第1～第5、川井第1～第7投票
奥州市	午前7時～午後7時		区
滝沢市	午前7時～午後8時		【午前7時～午後7時】
雫石町	午前7時～午後7時	宮古第1～第10、第13、第16～第19、第21投票区	
葛巻町	午前7時～午後6時	久慈市	【午前7時～午後6時】
岩手町	午前7時～午後6時		第42～第60投票区
紫波町	午前7時～午後8時		【午前7時～午後7時】
矢巾町	午前7時～午後8時		第1～第41投票区
西和賀町	午前7時～午後6時	一関市	【午前7時～午後6時】
金ヶ崎町	午前7時～午後6時		第1～第69投票区
平泉町	午前7時～午後6時		【午前8時～午後6時】
住田町	午前7時～午後6時		共通投票所（イオンスーパーセンター一関店、千厩ショ
大槌町	午前7時～午後6時		ッピングモールエスピア）
山田町	午前7時～午後6時		※共通投票所では、一関市内の全ての投票区に属する
岩泉町	午前7時～午後6時		選挙人が投票できます。
軽米町	午前7時～午後6時		※地域毎ではなく、投票区毎に投票時間を記載しています。
洋野町	午前7時～午後6時		数字は投票区の番号ですので、投票所入場券でお確かめください。
一戸町	午前7時～午後6時		
田野畑村	午前7時～午後6時		
普代村	午前7時～午後6時		
野田村	午前7時～午後6時		
九戸村	午前7時～午後7時		

投票日のおでかけは、投票所経由で！



※本表に記載の投票時間は、6月30日現在予定されているものです。

令和元年
7月21日執行

参議院比例代表選出議員選挙選挙公報

岩手県選挙
管理委員会

小さな声を、聴く力。

子どもから「安心社会」をつくります 高齢者まで

日本は今、深刻な人口減少、少子高齢化に直面しています。この最重要課題を乗り越えるためには自民、公明両党による安定政権が不可欠です。公明党には、生活者の小さな声を聴き、地方と国のネットワークで確実に国政につなぐ力があります。この力を発揮し、子どもから高齢者まで安心の全世代型社会保障を確立してまいります。

政策

1. 全世代型社会保障へ

消費税率を10%に引き上げ、年金、医療、介護、子育て支援に活用。

- ◇「子育て安心」社会に向け、「3つの教育無償化」を実現へ
- ◇低年金者を対象に年最大6万円を上乗せし、介護保険料を軽減
- ◇消費税率引き上げに備え、軽減税率、プレミアム付き商品券など実施へ

2. 力強い日本経済へ

国民が「実感できる」景気回復を実現します。

- ◇最低賃金1000円以上への着実な引き上げやその影響を受ける中小企業への支援を強化。
- ◇1時間単位で取得できる年次有給休暇制度を導入します。

3. 希望ある「幸齢社会」へ

新たなモビリティ(移動)サービス社会へ

- ◇交通機関の運賃割引やデマンド型(予約制)バスの普及など、地域における暮らしの足の確保。
- ◇認知症の予防・介護方法の研究とともに、根本治療薬の開発費を拡大します。



若松 かねしげ 現
役職:元復興副大臣。参院議員1期。
経歴:中央大学二部卒。公認会計士。
税理士。行政書士。
年齢:63歳
「現場第一」で復興・防災に全力



平木 だいさく 現
役職:元経済産業大臣政務官。
参院議員1期。
経歴:東京大学法学部卒。
年齢:44歳
未来をひらく 確かな実力!



新妻 ひでき 現
役職:元文部科学大臣政務官。
参院議員1期。
経歴:東京大学大学院修士課程修了。
年齢:48歳
「ものづくり」でこの国を元気に!



山本 かなえ 現
役職:元厚生労働副大臣。
参院議員3期。
経歴:京都大学文学部卒。
年齢:48歳
「あなたの声を、かなえるチカラ。」

身を切る改革 10%削減に挑戦!

政治の安定には、国民の納得と信頼を得ることが不可欠です。消費税率10%への引き上げに向けた今こそ、国会議員自らが、痛みを伴う「身を切る改革」を断行し、その覚悟を示すべきです。公明党は国会議員歳費の10%削減を実現します。



公明党

比例区の投票用紙には、公明党の候補者名または公明党と、お書き下さい。

略称は公明



山本 ひろし 現
役職:元財務大臣政務官。
参院議員2期。
経歴:慶應義塾大学法学部卒。
年齢:64歳
現場直結で障がい者支援と地域復興



かわの 義博 現
役職:党食品ロス削減推進プロジェクトチーム事務局長。
参院議員1期。
経歴:慶應義塾大学経済学部卒。
年齢:41歳
近い。速い。温かい。

公明党は、参院選比例区に上記の6人をはじめ17人を公認しています。(※69) ※年齢は公示日現在

NHKから国民を守る党

【略称】N国党



NHKをぶっ壊す!

NHKスクランブル放送の実現

NHK受信料を支払わない人を応援します

現行のNHK受信料制度では、視聴していないのに払わされている人がいる一方、視聴しているのに払わない人がいて不公平な状態です。我々NHKから国民を守る党はこの問題を解決するため、NHKの放送を観るなら払う・払わないなら観られないスクランブル放送の導入を目標として活動しています。

参議院(全国)比例区候補

立花孝志
浜田聡
熊丸英治
岡本介伸



令和元年
7月21日執行

参議院比例代表選出議員選挙選挙公報

岩手県選挙
管理委員会

ボトムアップ経済ビジョン

暮らしから始まる経済成長へ

国民一人ひとりの暮らしを豊かにし、教育や福祉への投資によって次世代の可能性を切り拓く「ボトムアップ経済」へ。それが立憲民主党の答えです。

- 1 老後の安心を高めることから始めます
- 2 家計所得を引き上げることから始めます
- 3 子育て・教育に投資することから始めます

消費税10%への引き上げを凍結します。

立憲民主党 代表 枝野幸男



立憲民主党比例代表名簿登載者(アイウエオ順)

 石川 大我 前豊島区議会議員 新-45 日本にも同性婚を。	 市井 紗耶香 タレント 新-35 4児のお母さん、子育て世代の声を国会へ。	 今泉 まお 元科学館職員 新-40 科学と暮らし。子どもと未来。	 奥村 まさよし 保育士・気象予報士 新-41 ボイバのおっくん #保育士さんありがとうを国会で実現!	 小沢 まさひと 日本郵政グループ 新-53 労働組合中央副執行委員長 「結」あなたと創る協働＆共生の社会	 おしどり マコ 芸人・記者 新-44 脱被ばく、脱原発。情報を私たちに。私たちに決めさせろ。	 おまた 一平 元NHK記者 新-67 高齢者が安心の社会。報道の自由。反差別。	 川田 龍平 参議院 理-43 厚生労働委員会委員 いのちを守る国会
 岸 まきこ 自治労役員 新-43 未来に希望がもてる社会を創りましょう!	 斉藤 りえ 前東京都北区区議会議員 新-35 すべての人にやさしい国に	 佐藤 かおり 女性と人権全国 ネットワーク共同代表 新-51 DV・セクハラ・性暴力被害の根絶を!	 しおみ 俊次 前奈良県医師会 新-70 会長 医療45年の経験を政治に生かします。	 白沢 みき 元東京MXテレビキャスター・記者 新-52 堂々、ひとり家族。ひとりでも暮らしやすく	 須藤 元気 元格闘家 新-41 WE ARE ALL ONE	 中村 ゆきこ 会社経営 (OPTIMA) (株)代表取締役 新-54 成長より「進化」する日本へ	 深貝 とおる 元日本行政書士会 新-65 連合会副会長 人に寄り添う優しい行政
 ふじた 幸久 元財務副大臣 現-69 人を幸せにする政治 泣き顔から、笑顔に。	 まの さとし 全国議員連帯 石川県の会 代表 新-58 被害者にも加害者にもならない社会を作る!	 みずおか 俊一 元総理大臣 補佐官 元-63 教育・くらし・平和 希望ある未来を子どもたちに	 もりや たかし 私鉄総連 交通対策局長 新-52 みんなで描く地域の未来 一みんなの想いを国会へ	 吉川 さおり 元参議院経済産業 現-42 委員長 変わらぬ原点、立ち向かう志。	 若林 ともこ 元神奈川県議会 新-57 議員 生活は政治だ!		

比例代表は、「候補者名」または「立憲民主党」とお書きください。

略称=りっけん

立憲民主党

The Constitutional Democratic Party of Japan

期日前投票制度を活用しましょう!

- 次のような方は、期日前投票ができます。
 - ・ 投票日に、お仕事や冠婚葬祭などの予定のある方
 - ・ レジャーやお買い物などの私用で、投票日に投票区内にいない方
- 期日前投票は、投票日の前日 7月20日(土)までできます。
- 期日前投票は、選挙人名簿登録地の市町村の役場等で行うことができます。(期日前投票ができる場所については、市町村の選挙管理委員会にお確かめください。)
- 期日前投票ができる時間は、午前 8 時30分から午後 8 時までです。(ただし、投票所により、期間及び投票時間が異なる場合がありますので、市町村の選挙管理委員会にお確かめください。)
- 期日前投票所へ行き、宣誓書に記入すれば、投票できます。ハンコは必要ありません。



(この選挙公報は、名簿届出政党等から提出された掲載文をそのまま印刷したものです。) (この選挙公報の掲載順序は、くじで決定しています。)

令和元年
7月21日執行

参議院比例代表選出議員選挙選挙公報

岩手県選挙
管理委員会



日本の明日を切り拓く。

新しい時代が幕を開けました。
急速に進む少子高齢化、激動する国際情勢。こうした課題に立ち向かい、
新しい時代の日本を創るのは、他の誰でもありません。私たち自身です。
強い経済、地方創生、災害に強い国創り、全ての世代が安心して暮らす
社会保障への改革、そして、国益を確保する外交。
国民の皆様とともに、新しい令和の時代を切り拓く覚悟です。

自由民主党総裁
安倍晋三

政治は国民のもの

自民党

自由民主党公認 比例代表候補者 (五十音順)

赤池 まさあき あかいは まさあき / 元文部科学大臣政務官 「日々勉強、結果に責任!」(国づくり、地域づくりは、人づくりから)をモットーに、国家国民のための全身全霊で取り組みます。		ありむら 治子 ありむら はるこ / 初代女性活躍担当大臣 国家国民に仕える責任と誇りを胸に、命の重み・家族や地域の絆・日本の尊厳を守ります。日本の未来を守るためのお力をお貸し下さい!		石田 まさひろ いしだ まさひろ / 参議院厚生労働委員長 命に寄り添い、暮らしを支える。誰もが自分らしく、幸福を実感できる社会づくりを実現するため、力を尽くして参ります。		
糸川 まさあき いとかわ まさあき / 公益財団法人全日本選手連盟理事 武道の基礎である「礼と節」を通じ挨拶のできる子どもたちを増やし、生涯スポーツとして健康寿命を伸ばす取り組みをします。		井上 よしゆき いのうえ よしゆき / 元参議院議員 観光立国の実現とともに、鉄道、港湾、運輸・観光が少子高齢化や人手不足等を克服するよう、一層の発展に取り組みます。		えとう せいいち えとう せいいち / 内閣総理大臣補佐官 私はすべての国民に寄り添い、お年寄りはもちろん、子どもたち、孫たちの未来のために生涯を捧げる覚悟です。		
小川 しんじ おがわ しんじ / 一般社団法人日本衛生検査所協会 理事 未病分野への臨床検査の安全性と信頼性、利便性の向上を確立し、ICTの活用による医療情報提供制度を構築します。		おだち 源幸 おだち もとゆき / 比叡区支部長 2期12年間の実績を活かし、①身を切る改革と行政の無駄を撲滅します ②教育の無償化を実現します ③強靱な日本を築きます		かくた 充由 かくた みつよし / 全国老人福祉施設協議会理事 約束します。福祉・介護の充実! 20年の実績と現場の力で、超高齢社会・人口減少社会の中で、誰もが安心出来る社会を実現します。		
北村 経夫 きたむら つねお / 元経済産業大臣政務官 私達は命から産まれました。用なる女性を大切にしない国に未来はありません。要する国を守り、未来を育てるのが私の使命です。		木村 よしお きむら よしお / 元厚生労働副大臣 少子高齢化社会を迎えるなか、誰もが「いつでも・何處でも再チャレンジ可能な生きづらさのない日本にするため尽力して参ります。		くま田 あつし くまだ あつし / 元参議院議員 たすけあう社会を実現し生活の基礎を守ります! ●子育て・教育環境の充実 ●外国人人材の受け入れ ●核融合を実現し自主エネルギーを確保		
佐藤 のぶあき さとう のぶあき / 国土強靱化推進本部常務副本部長 国土・ふる里を強くしなやかに! 防災・減災・老朽化対策の推進! 新3K(給料・休日・希望)の魅力ある職場づくり!		佐藤 まさひさ さとう まさひさ / 外務副大臣 「日本を強く、現場に誇りを!」一途に国防、平・平に外交」をモットーに、未来への責任を果たして参ります。		山東 昭子 さんとう あきこ / 自由民主党食育調査会長 人生100年代に向け、健康対策を中心に環境・教育・観光・外交等に全力で取り組み元気な誇れる日本国をつくりまします。		
田中 まさし たなか まさし / 日本理学療法士協会 理事 リハビリテーションで創る健康社会 年齢や性別、障害の有無にかかわらず、誰もが健康で働き、暮らせる社会を創る。		つげ 芳文 つげ よしふみ / 自由民主党総務部会長代理 地域に全力、地域を元気に!・人生100年代に挑戦する郵便局!・人の心に寄り添う政治活動!・人に優しい温もりある地域社会!		中 田 宏 なかだ ひろし / 元横浜市長 成功と挫折の経験を活かす人! 国でもテレビでも、常に声切りのいい発言。横浜市長と衆議院議員の実績が日本に役立つ。		
橋本 聖子 はしもと せいこ / 参議院自由民主党議員会長 全世界に公平で、持続可能な社会保障の構築を目指します。健康寿命を延ばすために、生涯スポーツを楽しめる環境を整備します。		羽生田 たかし はにゅうだ たかし / 元日本医師会副会長 すべての人にやさしい医療・介護を! 保険証1枚あれば、いつでも、どこでも受診できる日本の医療制度を守り守ります。		ひが なつみ ひが なつみ / 歯科医師 みんなの笑顔のために! 健康を守り、国民皆保険を維持し、歯科医院で定期的な検診を受けられる「国民皆検診制度」を創設します。		
本田 あきこ ほんだ あきこ / 薬剤師 人生100年代、全ての世代に安全で優しい社会を届けたい。次世代につなぐ国創りと国民皆保険制度の堅持のために行動します。		丸山 和也 まるやま かずや / 弁護士 気概ある日本、日本人をつくるための教育の充実! 国民の権利を守る司法の拡充! 国際社会で日本の権利を堂々と主張!		水口 なおと みづぐち なおと / 全国小売酒販政治連盟 理事 地域を支える中小零細、家族経営者のために全力投球! すべての子供の安心・安全、家計負担大幅減で子育ての不安を解消します!		
宮崎 まさお みやざき まさお / 国土土地改良政治連盟副会長 たくましく美しい農山漁村は、世界に誇れる日本の未来への礎です。しっかりと次の世代に引き継げるよう、全力を尽くして参ります。		宮本 しゅうじ みやもと しゅうじ / 参議院議員 地域を元気に! かけがえのない地域のために、その中心で活躍する中小・小規模事業者のために、全力で取り組みます!!		森本 勝也 もりもと かつや / 日本青年会議所元副会長 「強い日本。」中小企業を支援する経済政策、武道を用いた教育政策、ソフト・ハード両面の強化による防災政策で未来を拓く!		
山田 太郎 やまだ たろう / 元参議院議員 マンガやアニメ・ゲームなどの表現の自由を業精らしい日本の文化として守っていきます。これからの実績には自信があります。		山田 としお やまだ としお / 参議院農林水産委員会委員(元委員長) 食と地域と農林水産業を大切にすることを政策実現に向け、食料の安定供給、所得向上と後継者の育成、協同組合の発展に全力を挙げます。		山本 左近 やまもと ざさ / 元F1ドライバー 山本左近は、質の高い医療と介護の提供・介護人材の待遇改善・新しいモビリティ社会の実現、交通死で事故ゼロを目指します。		
和田 まさむね わだ まさむね / 自民党広報副本部長 豊かで平和な日本を守り続け、国を守り、子供を守る。子育て世代の負担軽減と支援強化で消費を活性化。所得の向上を実現します。		特定枠候補者	三木 とおる みき とおる / 参議院議員 地方では今も若者の流出が続き、存続が危ぶまれる自治体が増えています。地方を守り地域の生活を守るため全力を尽くします。		三浦 靖 みうら やすし / 元参議院議員 地方議会出身として、少子高齢化、人口減少が進む地域の実情を、国政にしっかりと訴え、反映していく覚悟を果たしていきます。	

比例代表は **自民党の比例候補者名** または **自民党** とお書きください。




(この選挙公報は、名簿届出政党等から提出された掲載文をそのまま印刷したものです。) (この選挙公報の掲載順序は、くじで決定しています。)

令和元年
7月21日執行

参議院比例代表選出議員選挙選挙公報

岩手県選挙
管理委員会

家計第一



比例区は、「候補者名」または「国民民主党」とお書きください。略称: 民主党

- 児童手当増額!
子ども3人の家庭なら約1,000万円。
- 暮らせる年金を。
低所得者には最低年60,000円上乗せ。
- あなたの家賃を補助。
年収500万円以下世帯には月10,000円。



国民民主党 代表
玉木雄一郎

国民民主党 参院選比例名簿登載者 (アイウエオ順)

 石上 としお 参議院議員 現職 全力で働く、全力で届ける。全力で挑む。	 いそざき 哲史 参議院議員 現職 仲間の思い、かたちにしたい。	 おしま 九州男 参議院議員 現職 平和憲法の精神を守ります	 おやまだ つねこ 行政書士・タレント 新人 家計第一で政治を変える!	 さいわい リョースケ 前横浜市会議員 新人 ココハマ発! 働き方改革で働き方の家庭進出を。
 すずき 健児 政変職員 新人 人への投資で将来の人材を育成	 たなか ひさや JAM 副会長 新人 働くみんなの力になりたい。	 たむら まみ UAセンター職員 新人 働く仲間の笑顔のために	 なかざわ けん 参議院議員 政策担当秘書 新人 現場第一主義	 はまの よしふみ 参議院議員 現職 まっすぐに力強く! 働く仲間のために!
 ひめい ゆみこ 司法書士・行政書士 元職 頑張る女性が幸せになる社会へ!	 ふじかわ たけと 政変職員 新人 家計と地域に未来のタネをまく	 いぬえ よりよ 元参議院議員 元職 世直しおぼあ、子育てで世代全力応援	 やました ようこ 東京都議会議員 新人 環境、農業、花と緑のトップランナー	

維新はやる。次の時代を創る。

この国の社会保障制度、とくに年金制度改革は待ったなしの状況にあります。維新は必要な社会保障制度の議論を真摯に行います。既存の与野党にできない具体的施策の提案を続けます。

- 徹底した **規制改革で経済成長** を実現
- 支払った分だけきちんと受け取ることのできる **年金制度改革**
- 機会平等社会を実現するための **教育完全無償化**



代表 松井一郎

比例代表候補者

 むらい 邦彦 日本維新の会参議院幹事長 元国土交通大臣政府官 子や孫たちに夢をつなぐ国づくり	 ふじさき 健史 一橋大学卒業/元JAM副会長 日本代表・東京支店長 今こそ財政金融の専門家を!	 やまぐち かずゆき 理学療法士/介護支援専門員 元衆議院議員 いのち輝く未来へ	 すずき 宗男 元衆議院議員/元国務大臣 北海道・沖縄開発庁長官 政治に喝! 北方領土問題解決	 うめむら さとし 44歳/大阪大学医学部卒業 内科医師 日本を元気に! 医療・介護制度の改革を!	 しばた たかお 早稲田大学大学院政治学専攻博士 前期課程修了/参議院議員(1期) もっと教育無償化を進めたい!	 うちやま せいき 東京大学大学院修了/工学博士 衆議院議員(1期) 政治家として、技術者として誠実な実績	 あらい 和樹 昭和46年生/慶応義塾大学中 公益財団法人理事長 あらい風 よらば大樹	 いわぐち まみ 東京大学法学部助教授 空城環境生活改善等を担任 私たちは幸せになるために生きています	 おくだ まり 36歳/厚狭一男四女 森田 要知出身/名古屋在住 河村市長の改革推進! 減税日本のW公認	 くすだ きょこ 元アナウンサー/横浜国大 経済学専攻(2期)/愛知出身 共同親権の実現 動物殺処分ゼロ	 くろはら きょこ 主婦/33歳/元議員秘書 維新政治塾第1期生 女性目標、主婦目標、 維新から。	 もりおか あゆみ 三重県伊賀市生 芸能事務所代表 嘘ばかりの政治は許さない!	 やながせ しょうた 甲府大学中退/東京都議会議員(1期) 東京で維新を、プリーズ! 子どもたちの未来を!
---	--	--	--	--	--	---	--	---	---	---	--	---	---

比例代表は「維新」または、「候補者名」をお書きください。 **日本維新の会**
日本維新の会 (略称/維新)

(この選挙公報は、名簿届出政党等から提出された掲載文をそのまま印刷したものです。) (この選挙公報の掲載順序は、くじで決定しています。)

令和元年
7月21日執行

参議院比例代表選出議員選挙選挙公報

岩手県選挙
管理委員会



山本太郎

れいわしんせんぐみ やまもと たろう

全国比例区は候補者個人名またはれいわと書いてください

れいわ新選組【候補者リスト】

特定枠① ふなごやすひこ (全身麻痺キリスト・難病ALS患者)

特定枠② 木村英子 (全国公的介護保障要求者組合書記長)

大西つねき (元 J.P.モルガン銀行資金部為替ディーラー)

辻村ちひろ (環境保護NGO職員)

はすいけ透 (元 北朝鮮による拉致被害者家族連絡会事務局長)

三井よしふみ (元 銀行員・元セブンイレブン・オーナー)

やすとみ歩 (東京大学東洋文化研究所教授)

山本太郎 (参議院議員・俳優)

渡辺てる子 (元派遣労働者・シングルマザー)

れいわ緊急八策

① 消費税は廃止 物価が下がり、実質賃金は上昇、景気回復へ。6年後には、1人あたり賃金が44万円アップ。財源は、租税特別措置(80以上の大企業優遇税制)の廃止と法人税の累進化でおつりがきます。

② 全国一律! 最低賃金1500円「政府が補償」 消費税廃止と法人税の累進化(中小零細事業者の大減税)それでも赤字の事業主は政府が補償。地方活性、景気回復、東京一極集中是正の切り札。同時に、最低賃金法に則り生活保護基準も引き上げ、年収200万円以下世帯をゼロに。

③ 奨学金徳政令 ④ 公務員増 原発作業員、介護・保育士など希望者全員の公務員化。国がケチる分野がこれからの成長分野。1万人あたりの公務員数をみると、日本は英国の約3分の1、米国の約2分の1です。公務員を増やす。安定雇用も経済政策です。

⑤ 一次産業戸別所得補償 食糧安全保障は国を守る上で最重要事項。TPP、日米FTAなどで一次産業壊滅の危機。あまりに低すぎる食料自給率を100%目指し大改革。農林水産産業にだけは安定した生活が送れるよう、政府が直接払いで戸別に所得補償。

⑥ 「トンデモ法」の見直し・廃止 TPP協定、PFI法、水道法、カジノ法、漁業法、入管法、種子法、特定秘密保護法、国家戦略特別区域法、所得税法等の一部を改正する法律、派遣法、安全保障関連法、刑罰法、テロ準備罪など。

⑦ 辺野古新基地建設中止 沖縄の民意は明確。

⑧ 原発即時禁止・被曝させない 東電原発事故による被災者・被害者の支援の継続、拡充を。

事務所 〒160-0004 東京都新宿区四谷 2-11-15 JLBグランエクリュ四谷 1F~3F
TEL:03(6384)1974 FAX:03(6384)1975 MAIL:hagaki@reiwa-shinsengumi.com
略称=れいわ <https://www.reiwa-shinsengumi.com> れいわ新選組 検索



安楽死 ひとつの選択肢 制度に反対ですか?



◎比例代表名簿登載者 代表 佐野秀光 プロフィール



- 自分の最後は自分で決めたい
 - 制度を使いたくない人は使わなければよい
 - 耐え難い痛みや辛い思いをしてまで延命したくない



- 家族などに世話や迷惑をかけたくない
- 人生の選択肢の一つとしてあると「お守り」のように安心

子供の頃から一日何度も自分で注射を打ち続ける病を抱えながら約37年現在に至る。日本大学2年生の20才の時に会社を設立。新しいビジネスに挑み続けて28年。金融機関や不動産会社、弁護士、税理士事務所等を対象に顧客数2万社以上。政治の世界でも新しい政策を訴え続け、2009年から安楽死制度の創設を訴え新党本陣(後に安楽死党に改名)、2014年より直接民主制を訴える政治団体「支持政党なし」代表、今回は政治活動の原点に戻り「安楽死制度を考える会」代表として活動中。

賛成の方は 比例代表は **安楽会** (略称) とお書きください

滞在地の市区町村における不在者投票について

○ 選挙期間中、選挙人名簿登録地以外の市区町村に滞在している方は、滞在地の市区町村の選挙管理委員会で不在者投票ができます。

【手続きの流れ】

- ① 不在者投票を行う方は、名簿登録地の市町村選挙管理委員会に投票用紙等を請求してください。
- ② 名簿登録地の市町村選挙管理委員会から投票用紙等を受け取ったら、滞在地の市区町村選挙管理委員会で不在者投票します。

【お願い】

滞在地の市区町村選挙管理委員会から、名簿登録地の市町村選挙管理委員会へ、投票済みの投票用紙が投票日までに送付される必要がありますので、期間に余裕を持って投票してください。

(この選挙公報は、名簿届出政党等から提出された掲載文をそのまま印刷したものです。) (この選挙公報の掲載順序は、くじで決定しています。)

令和元年
7月21日執行

参議院比例代表選出議員選挙選挙公報

岩手県選挙
管理委員会

希望と安心の日本を

国民の願いを実現する日本共産党の現実的な公約です。「財界中心」「アメリカいいなり」という自民党政治のゆがみをただし、「市民と野党」の共闘をすすめ、新しい政治の扉を開きます。

政府が年金7兆円削減

2019年 月6.5万円 → 2040年 月4.5万円
(2040年時点)

「減らない年金」を

貧しい年金を安心の年金にすることこそ政治の役割です。
——年金を減らし続ける仕組み（マクロ経済スライド）をなくし「減らない年金」にします。
①年取1000万円以上の人の保険料を見直す
②約200兆円の年金積立金を活用する
③賃上げ・正社員化をすすめ保険料収入・加入者を増やす
——3つの改革で、財源にあてます。

月6.5万円以下の年金生活者すべてに
月5千円を上乗せします

消費税10%中止

くらしに希望を

8時間働けば ふつうに暮らせる社会を

- 中小企業の賃上げ支援の予算を1000倍にし、最低賃金をいままぐ全国どこでも時給1000円に。1500円をめざす。
- 残業代ゼロ制度の廃止。残業上限は月45時間に。

くらしを支える社会保障を

- 公費1兆円投入で国保料(税)の大幅引き下げ。
- 子ども医療費無料化を国の制度に。
- 低所得者の介護保険料を2/3の水準に。

お金の心配なく学び、子育てができる社会を

- 大学・専門学校の授業料をまず半額に、段階的に無償化へ。
- 70万人に給付制奨学金（月3万円）。
- 小中の学校給食費・保育の無償化。

約7.5兆円
必要な財源は
こうしてつくる

法人税の大企業への優遇税制を改める 約4.0兆円
富裕層優遇の証券税制などを改める 約3.1兆円
米軍への思いやり予算などをやめる 約0.4兆円

詳しくはWEBへ!
<https://www.jcp.or.jp/>

憲法

安倍9条改憲をストップ。安保法制は廃止する。
F35戦闘機の“爆買い”、やめ、イージス・アショアの配備撤回。

安保基地

辺野古新基地建設中止、普天間基地の無条件撤去まで対米交渉を。日米地位協定の抜本改正。
日米安保条約をなくし、対等・平等の友好条約を結ぶ。

平和核兵器

核兵器禁止条約にサインする政府をつくる。
紛争を話し合いで解決する「北東アジア平和協力構想」を推進。
金千島返還を正面から求める立場で領土交渉を。

ジェンダー平等

国際水準のハラスメント禁止法を制定。選択的夫婦別姓を実現する。
性暴力やDVを許さず、同性婚を認める民法改正などLGBT/SOGI(性的指向・性自認)に関する差別のない社会を。

原発

原発ゼロの日本へ、再生可能エネルギーへの大転換をはかる。原発事故被災者への完全補償、徹底した除染を国と東電の責任で。

FTA農業

日米FTA交渉はただちに中止。TPP協定から離脱し、食料主権・経済主権を尊重した貿易協定を。

防災

被災者生活再建支援金を500万円に増額、半壊も支援の対象に。
カジノ誘致は中止する。

比例代表名簿登載者（第1次）



党農林・漁民局長
紙 智子 現
64歳。参院議員3期。
活動地域 北海道、東北



前衆院議員
梅村さえこ 新
55歳。元消費税をなくす全国の会事務局長。
活動地域 埼玉、茨城、栃木、群馬



党書記局長
小池 晃 現
59歳。参院議員3期。全国革新懇代表世話人、医師。
活動地域 東京



党中央委員
しいばかずゆき 新
42歳。
活動地域 神奈川、千葉、山梨



党参院幹事長・国対委員長
井上さとし 現
61歳。参院議員3期。
活動地域 茨城、北陸信越、京都



党副委員長
山下よしき 現
59歳。参院議員3期。
活動地域 大阪、兵庫、滋賀、奈良、和歌山



弁護士
仁比そうへい 現
55歳。参院議員2期。党参院国対副委員長。
活動地域 中国、四国、九州・沖縄



比例代表は
日本共産党
と書き
ください

日本共産党
略称/共産党



(この選挙公報は、名簿届出政党等から提出された掲載文をそのまま印刷したものです。)(この選挙公報の掲載順序は、くじて決定しています。)

令和元年
7月21日執行

参議院比例代表選出議員選挙選挙公報

岩手県選挙
管理委員会

7月21日(日)は、投票日です。

岩手県内の投票所の投票時間

市町村名	投票時間	投票所毎に投票時間が異なる市		
		市町村名	投票時間	
大船渡市	午前7時～午後7時	盛岡市	【午前7時～午後7時】	
花巻市	午前7時～午後7時		第30～第32、第80、第88、第89投票区	
北上市	午前7時～午後8時		【午前7時～午後8時】	
遠野市	午前7時～午後6時		上記以外の投票区	
陸前高田市	午前7時～午後7時	宮古市	【午前7時～午後6時】	
釜石市	午前7時～午後7時		宮古第11、第12、第14、第15、第20、崎山第1・第2、津軽石第1～第4、重茂第1～第3、花輪第1～第4、田老第1～第7、新里第1～第5、川井第1～第7投票区	
二戸市	午前7時～午後6時		【午前7時～午後7時】	
八幡平市	午前7時～午後6時		宮古第1～第10、第13、第16～第19、第21投票区	
奥州市	午前7時～午後7時		【午前7時～午後6時】	
滝沢市	午前7時～午後8時		第42～第60投票区	
雫石町	午前7時～午後7時		【午前7時～午後7時】	
葛巻町	午前7時～午後6時		第1～第41投票区	
岩手町	午前7時～午後6時		一関市	【午前7時～午後6時】
紫波町	午前7時～午後8時			第1～第69投票区
矢巾町	午前7時～午後8時	【午前8時～午後6時】		
西和賀町	午前7時～午後6時	共通投票所(イオンスーパーセンター一関店、千厩ショッピングモールエスピア)		
金ヶ崎町	午前7時～午後6時	※共通投票所では、一関市内の全ての投票区に属する選挙人が投票できます。		
平泉町	午前7時～午後6時			
住田町	午前7時～午後6時			
大槌町	午前7時～午後6時			
山田町	午前7時～午後6時			
岩泉町	午前7時～午後6時			
軽米町	午前7時～午後6時	※地域毎ではなく、投票区毎に投票時間を記載しています。		
洋野町	午前7時～午後6時	数字は投票区の番号ですので、投票所入場券でお確かめください。		
一戸町	午前7時～午後6時			
田野畑村	午前7時～午後6時			
普代村	午前7時～午後6時			
野田村	午前7時～午後6時			
九戸村	午前7時～午後7時			

投票日のおでかけは、投票所経由で!



※本表に記載の投票時間は、6月30日現在予定されているものです。

IV 選挙運動費用

各候補者の選挙運動に関する寄附及びその他の収入並びに支出の額

候補者氏名		横澤高徳	平野達男	梶谷秀一	
所属党派		無所属	自由民主党	NHKから国民を守る党	
出納責任者氏名		中田徳康	中村好雄	梶谷秀一	
収入の部	寄附	10,770,686円	11,210,607円	0円	
	その他の収入	0円	0円	0円	
	計	10,770,686円	11,210,607円	0円	
支出の部	人件費	3,180,800円	2,445,000円	0円	
	家屋費	選挙事務所費	675,644円	2,121,402円	0円
		集合会場費	172,652円	898,098円	0円
		小計	848,296円	3,019,500円	0円
	通信費	118,845円	243,021円	0円	
	交通費	1,410,837円	919,969円	0円	
	印刷費	4,269,836円	2,751,515円	0円	
	広告費	2,651,606円	2,011,077円	0円	
	文具費	0円	827,552円	0円	
	食糧費	586,764円	786,418円	0円	
	休泊費	711,590円	837,582円	0円	
	雑費	297,629円	654,650円	0円	
	計	14,076,203円	14,496,284円	0円	
	選挙運動費用制限額		37,609,700円		

VII 政党等の選挙期間中の政治活動

1 確認団体

届出 番号	政治団体名	代表者氏名	事務所の所在地	登載 者数
1	日本共産党	志位 和夫	東京都渋谷区千駄ヶ谷4丁目26番7号	40
2	自由民主党	安倍 晋三	東京都千代田区永田町1丁目11番23号	82
3	社会民主党	又市 征治	東京都中央区湊3-18-17 マルキ榎本ビル5階	7
4	公明党	山口 那津男	東京都新宿区南元町17番地	24
5	国民民主党	玉木 雄一郎	東京都千代田区永田町1丁目11番1号 三宅坂ビル	28
6	日本維新の会	松井 一郎	大阪府大阪市中央区島之内1-17-16 三栄長堀ビル	22
7	立憲民主党	枝野 幸男	東京都千代田区平河町2丁目12番4号 ふじビル3F	42
8	幸福実現党	釈 量子	東京都港区赤坂2丁目10-8	12
9	労働の解放をめざす労働者党	林 紘義	東京都練馬区春日町1丁目11番12号 409号室	10
10	安楽死制度を考える会	佐野 秀光	東京都大田区蒲田4丁目22番2号	10
11	れいわ新選組	山本 太郎	東京都世田谷区桜丘5丁目27番1号 ハイエスト桜丘101	10

※ 順序は、総務省の確認順による。

2 政談演説会

開催日時	政治団体名	使用した施設等の名称	使用した施設の所在地
7月9日 午前10時	公明党	宮城建設株式会社盛岡支社	盛岡市中央通1丁目13番55号
7月9日 午後6時30分	社会民主党	岩手教育会館	盛岡市大通1丁目1-16
7月11日 午後6時30分	社会民主党	胆江地区勤労者教育文化センター	奥州市水沢佐倉河後樋120-1

< 明 る い 選 挙 推 進 運 動 >

1 明るい参議院議員通常選挙推進運動事業

岩手県明るい選挙推進協議会

<事業方針>

- ① 候補者及び政党等の政見を見極めて、自らの判断で投票に臨むようにするため、明るい選挙の推進と投票参加を呼びかける。
- ② 若年層の投票率の向上を図るため、一票の重さを自覚し、積極的に投票に参加するよう若年層に対し重点的に呼びかける。
- ③ 期日前投票制度の利用方法や利便性を重点的に周知し、棄権防止に努める。

<実施事業>

	項目名	主な取組内容	時期
1	県選挙管理委員会、県明るい選挙推進協議会、県警察本部三者による共同声明	三者が共同声明を行い、有権者等に対して明るい選挙を呼びかける。	公示日前
2	ホームページ・SNSによる啓発	投票日及び期日前投票期間の周知に関する情報をホームページ及びSNS（Twitter、Facebook）に掲載し、閲覧者へ投票参加を呼びかける。	随時
3	報道機関に対する協力依頼	啓発関係報道について、協力を依頼する。	随時
4	県明るい選挙推進協議会会長の談話の発表	選挙の公示に当たり、会長の談話を発表し、明るい選挙と投票参加を呼びかける。 (新聞、県選挙管理委員会ホームページ及びSNS（Twitter、Facebook）掲載)	公示日
5	県選挙管理委員会委員長の談話の発表	投票日に当たり、委員長の談話を発表し、投票参加及び棄権防止を呼びかける。 (新聞、県選挙管理委員会ホームページ及びSNS（Twitter、Facebook）掲載)	選挙期日
6	候補者に対する要請と白バラの贈呈	候補者に明るい選挙を行うよう要請し、白バラを贈呈する。	公示日
7	鉄道広告	駅や鉄道車両内にポスターを掲出し、投票日及び期日前投票期間の周知に努める。	公示日から選挙期日まで
8	バス前面垂幕の掲示	路線バスに前面垂幕を掲示し、投票日及び期日前投票期間の周知に努める。	公示日から選挙期日まで
9	テレビCM・ラジオCMの放送による啓発	テレビCM、ラジオCMを放送し、投票日の周知及び投票参加を呼びかける。	公示日から選挙期日まで

10	有線放送事業者に対する協力 依頼	有線放送事業者に対しメッセージの読上げ 等の協力を依頼する。(ケーブルテレビの文 字放送を含む)	公示日から選 挙期日まで
11	駅舎内・車内放送による啓発	鉄道会社に駅舎内・車内放送でのメッセー ジの読上げ等の協力を依頼し、投票日及び期 日前投票期間の周知に努める。	公示日から選 挙期日まで
12	広報車による呼びかけ(広報 テープ等、マグネットパネル)	県選管出張所の広報車により、投票日及び 期日前投票期間の周知に努める。	公示日から選 挙期日まで
13	大学・専門学校・高等学校、 大型小売店等に対する啓発 (ポスター掲出、チラシ配布、 校内・店内放送依頼)	大学・専門学校・高等学校、大型小売店等 に対し、ポスターの掲出、チラシの配布及び 校内・店内放送でのメッセージの読上げ等 の協力を依頼し、投票日及び期日前投票 期間の周知に努める。	公示日から選 挙期日まで
14	街頭啓発(啓発物品の配布)	大型店舗前等で街頭啓発を行い、投票日 及び期日前投票期間の周知に努める。	公示日から選 挙期日まで
15	コンビニエンスストアのレジ 画面を使用した啓発	若年層の利用者の多いコンビニエンス ストアのレジ画面を使用し、投票日及び 期日前投票期間の周知に努める。	公示日から選 挙期日まで
16	県の広報事業を通じての呼び かけ	県の広報事業を通じ、投票日及び期 日前投票期間の周知に努める。	随時
17	新聞折込による啓発	新聞にチラシを折り込み、投票日及び 期日前投票期間の周知に努める。	公示日から選 挙期日まで

※ 太字は主に若年層対象事業

2 明るい参議院議員通常選挙推進運動事業実施結果

<実施事業>

	項目名	主な取組内容	時期
1	県選挙管理委員会、県明るい選挙推進協議会、県警察本部三者による共同声明	三者が共同声明を行い、有権者等に対して明るい選挙を呼びかける。	7月1日
2	ホームページ・SNSによる啓発	投票日及び期日前投票期間の周知に関する情報をホームページ及びSNS（Twitter、Facebook）に掲載し、閲覧者へ投票参加を呼びかける。	随時
3	報道機関に対する協力依頼	啓発関係報道について、協力を依頼する。	随時
4	県明るい選挙推進協議会会長の談話の発表	選挙の公示に当たり、会長の談話を発表し、明るい選挙と投票参加を呼びかける。 （新聞、県選挙管理委員会ホームページ及びSNS（Twitter、Facebook）掲載）	7月4日
5	県選挙管理委員会委員長の談話の発表	投票日に当たり、委員長の談話を発表し、投票参加及び棄権防止を呼びかける。 （新聞、県選挙管理委員会ホームページ及びSNS（Twitter、Facebook）掲載）	7月21日
6	候補者に対する要請と白バラの贈呈	候補者に明るい選挙を行うよう要請し、白バラを贈呈する。	7月4日
7	鉄道広告	駅や鉄道車両内にポスターを掲出し、投票日及び期日前投票期間の周知に努める。	7月4日～ 7月21日
8	バス前面垂幕の掲示	路線バスに前面垂幕を掲示し、投票日及び期日前投票期間の周知に努める。	7月4日～ 7月21日
9	テレビCM・ラジオCMの放送による啓発	テレビCM、ラジオCMを放送し、投票日の周知及び投票参加を呼びかける。	7月4日～ 7月21日
10	有線放送事業者に対する協力依頼	有線放送事業者に対しメッセージの読上げ等の協力を依頼する。（ケーブルテレビの文字放送を含む）	7月4日～ 7月21日
11	駅舎内・車内放送による啓発	鉄道会社に駅舎内・車内放送でのメッセージの読上げ等の協力を依頼し、投票日及び期日前投票期間の周知に努める。	7月4日～ 7月21日
12	広報車による呼びかけ（広報テープ等、マグネットパネル）	県選管出張所の広報車により、投票日及び期日前投票期間の周知に努める。	7月4日～ 7月21日

13	大学・専門学校・高等学校、 大型小売店等に対する啓発 (ポスター掲出、チラシ配布、 校内・店内放送依頼)	大学・専門学校・高等学校、大型小売店等 に対し、ポスターの掲出、チラシの配布及び校 内・店内放送でのメッセージの読上げ等の協 力を依頼し、投票日及び期日前投票期間の周 知に努める。	7月4日～ 7月21日
14	街頭啓発(啓発物品の配布)	大型店舗前等で街頭啓発を行い、投票日及び 期日前投票期間の周知に努める。	7月14日及び 7月20日
15	コンビニエンスストアのレジ 画面を使用した啓発	若年層の利用者の多いコンビニエンススト アのレジ画面を使用し、投票日及び期日前投 票期間の周知に努める。	7月4日～ 7月21日
16	県の広報事業を通じての呼び かけ	県の広報事業を通じ、投票日及び期日前投票 期間の周知に努める。	随時
17	新聞折込による啓発	新聞にチラシを折り込み、投票日及び期日前 投票期間の周知に努める。	7月4日

※ 太字は主に若年層対象事業

3 明るい選挙推進に関する談話等

- (1) 県選挙管理委員会、県明るい選挙推進協議会、県警察本部三者による共同声明
～「明るい選挙」の実現のために～

第25回参議院議員通常選挙が、令和元年7月21日に執行される予定です。

民主政治の基盤である選挙は、明るくきれいに行われることが基本であり、これは、県民がひとしく念願するところでもあります。

「明るい選挙」の実現には、立候補しようとする人々、そしてそれを支援しようとする人々や政党関係者、さらには有権者一人ひとりが選挙に対する正しい認識を持ち、関係法令を遵守して良識ある行動をとることが不可欠であります。

しかしながら、最近の選挙においても、依然として選挙違反が後を絶たないことは、誠に残念でなりません。

この際、県民一人ひとりが、買収や供応などの選挙違反を排除するという固い信念のもとに、選挙が公正に、しかも厳正に行われるよう、改めて強く訴えるものであります。

また、有権者各位におかれましては、皆さんの一票が、これからの日本の政治を方向づける重要な一票であることを認識され、候補者や政党の主張を十分に見極めながら、ぜひ投票に参加して「きれいな一票」を行使されるよう切に望みます。

令和元年7月1日

岩手県選挙管理委員会

岩手県明るい選挙推進協議会

岩手県警察本部

参議院議員通常選挙

投票日 ▶ 7月21日(日)

本日、第25回参議院議員通常選挙が公示されました。

投票日は、7月21日の日曜日です。

申し上げるまでもなく、選挙は、主権者である国民が政治に参加する最大の機会であり、民主主義の根幹をなすものであります。

私たちの様々な意見や要望は、公正な選挙によって選ばれた代表者によって政治に反映されなければなりません。


このため、この選挙に当たっても、国民一人ひとりが政治や選挙への関心を高め、大切な自分の一票を進んで投票することが肝要です。

近年の選挙では、残念ながら県内の投票率は低下傾向にあり、特に30代以下の投票率が低くなっています。

投票日当日に他の予定がある方は、期日前に投票することもできますので、この制度を活用するなどして、若い方々をはじめ、一人でも多くの方々が積極的に投票に参加していただくよう強く希望します。

令和元年7月4日

岩手県明るい選挙推進協議会
会長 小水内 邦子



岩手県明るい選挙推進協議会・岩手県選挙管理委員会

今日は投票日！ 参議院議員通常選挙

有権者の皆様

今日は、参議院議員通常選挙の投票日です。

選挙は、私たちの代表を選ぶ重要な意義を持つものです。

国政の主人公は、私たち国民であり、選挙は、私たち国民が政治に参加する最も身近な手段です。

皆様が、自らの自由な意思と判断で、ぜひ投票に参加されますことを切に望みます。

令和元年 7月 21 日

岩手県選挙管理委員会

委員長 八木橋 伸 之

投票日のおでかけは、投票所経由で！



岩手県選挙管理委員会・岩手県明るい選挙推進協議会

要 望 書

このたび立候補した第二十
五回参議院議員通常選挙にお
いて、明るい選挙のシンボル
である白バラを胸に、関係者
ともども正々堂々と選挙運動
されることを切に要望いたし
ます。

令和元年七月四日

立候補者各位

岩手県明るい選挙推進協議会

会 長 小水内 邦子

< 附 録 >

I 参議院議員通常（補欠）選挙一覽

1 選挙人名簿登録者数

(1) 選挙人名簿登録者数

登録年月日	男	女	計
24. 12. 20	316, 931	344, 337	661, 268
27. 12. 20	344, 966	372, 318	717, 284
30. 12. 20	365, 744	397, 365	763, 109
33. 12. 20	386, 972	422, 814	809, 786
36. 12. 20	395, 342	438, 596	833, 938
39. 12. 20	401, 305	450, 852	852, 157
43. 3. 30	417, 792	470, 369	888, 161
43. 6. 20	415, 128	467, 345	882, 473
46. 6. 3	436, 897	487, 525	924, 422
49. 6. 13	450, 376	500, 483	950, 859
52. 6. 16	468, 076	514, 473	982, 549
55. 5. 29	482, 922	527, 376	1, 010, 298
58. 6. 2	495, 079	540, 427	1, 035, 506
61. 6. 17	499, 975	548, 253	1, 048, 228
62. 2. 17	500, 671	550, 145	1, 050, 816
元. 7. 4	507, 765	559, 117	1, 066, 882
4. 7. 7	514, 766	567, 156	1, 081, 922
7. 7. 5	527, 700	580, 118	1, 107, 818
10. 6. 24	534, 157	586, 991	1, 121, 148
13. 7. 11	544, 686	597, 115	1, 141, 801
16. 6. 23	540, 720	595, 716	1, 136, 436
19. 7. 11	538, 295	595, 016	1, 133, 311
22. 6. 23	525, 626	584, 800	1, 110, 426
25. 7. 3	518, 469	575, 065	1, 093, 534
28. 6. 21	520, 447	573, 556	1, 094, 003
元. 7. 3	510, 690	559, 283	1, 069, 973

(2) 在外選挙人名簿登録者数

選挙期日 公示年月日	男	女	計
13. 7. 12	181	198	379
16. 6. 24	186	239	425
19. 7. 12	251	327	578
22. 6. 24	267	359	626
25. 7. 4	263	375	638
28. 6. 22	235	368	603
元. 7. 4	212	366	578

2 候補者数

(1) 岩手選挙区、党派別、男女別立候補者数

回	執行年月日	日本自由党 —自由党— 自由民主党			日本社会党 —社会民主党			日本共産党			連合の会			新進党			自由連合		
		男	女	計	男	女	計	男	女	計	男	女	計	男	女	計	男	女	計
1	22. 4. 20	—	—	—	—	—	—	—	—	—	—	—	—	—	—	—	—	—	—
補欠	22. 10. 7	1	—	1	—	—	—	1	—	1	—	—	—	—	—	—	—	—	—
2	25. 6. 4	1	—	1	—	—	—	1	—	1	—	—	—	—	—	—	—	—	—
3	28. 4. 24	1	—	1	—	—	—	—	—	—	—	—	—	—	—	—	—	—	—
4	31. 7. 8	1	—	1	—	—	—	1	—	1	—	—	—	—	—	—	—	—	—
5	34. 6. 2	1	—	1	1	—	1	1	—	1	—	—	—	—	—	—	—	—	—
6	37. 7. 1	1	—	1	1	—	1	1	—	1	—	—	—	—	—	—	—	—	—
7	40. 7. 4	1	—	1	1	—	1	1	—	1	—	—	—	—	—	—	—	—	—
補欠	43. 6. 9	1	—	1	1	—	1	1	—	1	—	—	—	—	—	—	—	—	—
8	43. 7. 7	1	—	1	1	—	1	1	—	1	—	—	—	—	—	—	—	—	—
9	46. 6. 27	1	—	1	1	—	1	1	—	1	—	—	—	—	—	—	—	—	—
10	49. 7. 7	1	—	1	1	—	1	1	—	1	—	—	—	—	—	—	—	—	—
11	52. 7. 10	1	—	1	1	—	1	1	—	1	—	—	—	—	—	—	—	—	—
12	55. 6. 22	1	—	1	—	—	—	1	—	1	—	—	—	—	—	—	—	—	—
13	58. 6. 26	1	—	1	1	—	1	1	—	1	—	—	—	—	—	—	—	—	—
14	61. 7. 6	1	—	1	1	—	1	1	—	1	—	—	—	—	—	—	—	—	—
補欠	62. 3. 8	—	1	1	1	—	1	1	—	1	—	—	—	—	—	—	—	—	—
15	元. 7. 23	1	—	1	1	—	1	1	—	1	—	—	—	—	—	—	—	—	—
16	4. 7. 26	1	—	1	—	—	—	—	1	1	1	1	—	—	—	—	—	—	—
17	7. 7. 23	—	—	—	—	—	—	—	1	—	1	—	—	1	—	1	—	—	—
18	10. 7. 12	—	—	—	—	1	1	1	—	1	—	—	—	—	—	—	1	1	1
19	13. 7. 29	1	—	1	—	1	1	1	—	1	—	—	—	—	—	—	1	1	1
20	16. 7. 11	—	—	—	1	—	1	1	—	1	—	—	—	—	—	—	—	—	—
21	19. 7. 29	1	—	1	1	—	1	1	—	1	—	—	—	—	—	—	—	—	—
22	22. 7. 11	1	—	1	1	—	1	1	—	1	—	—	—	—	—	—	—	—	—
23	25. 7. 21	1	—	1	—	—	—	1	—	1	—	—	—	—	—	—	—	—	—
24	28. 7. 10	1	—	1	—	—	—	—	—	—	—	—	—	—	—	—	—	—	—
25	元. 7. 21	1	—	1	—	—	—	—	—	—	—	—	—	—	—	—	—	—	—

回	執行年月日	自由党			民主党 —民進党			生活の党 —生活の党と山本太郎 となかまたち			幸福実現党			無所属			計		
		男	女	計	男	女	計	男	女	計	男	女	計	男	女	計	男	女	計
1	22. 4. 20	—	—	—	—	—	—	—	—	—	—	—	—	4	—	4	4	—	4
補欠	22. 10. 7	—	—	—	—	—	—	—	—	—	—	—	—	—	1	1	2	1	3
2	25. 6. 4	—	—	—	—	—	—	—	—	—	—	—	—	1	—	1	3	—	3
3	28. 4. 24	—	—	—	—	—	—	—	—	—	—	—	—	2	—	2	3	—	3
4	31. 7. 8	—	—	—	—	—	—	—	—	—	—	—	—	1	—	1	3	—	3
5	34. 6. 2	—	—	—	—	—	—	—	—	—	—	—	—	2	—	2	5	—	5
6	37. 7. 1	—	—	—	—	—	—	—	—	—	—	—	—	2	—	2	5	—	5
7	40. 7. 4	—	—	—	—	—	—	—	—	—	—	—	—	—	—	—	3	—	3
補欠	43. 6. 9	—	—	—	—	—	—	—	—	—	—	—	—	2	—	2	5	—	5
8	43. 7. 7	—	—	—	—	—	—	—	—	—	—	—	—	—	—	—	3	—	3
9	46. 6. 27	—	—	—	—	—	—	—	—	—	—	—	—	—	—	—	3	—	3
10	49. 7. 7	—	—	—	—	—	—	—	—	—	—	—	—	—	—	—	3	—	3
11	52. 7. 10	—	—	—	—	—	—	—	—	—	—	—	—	—	—	—	3	—	3
12	55. 6. 22	—	—	—	—	—	—	—	—	—	—	—	—	1	—	1	3	—	3
13	58. 6. 26	—	—	—	—	—	—	—	—	—	—	—	—	—	—	—	3	—	3
14	61. 7. 6	—	—	—	—	—	—	—	—	—	—	—	—	1	—	1	4	—	4
補欠	62. 3. 8	—	—	—	—	—	—	—	—	—	—	—	—	1	—	1	3	1	4
15	元. 7. 23	—	—	—	—	—	—	—	—	—	—	—	—	—	—	—	2	—	3
16	4. 7. 26	—	—	—	—	—	—	—	—	—	—	—	—	—	—	—	3	1	3
17	7. 7. 23	—	—	—	—	—	—	—	—	—	—	—	—	1	—	1	3	—	3
18	10. 7. 12	—	—	—	—	—	—	—	—	—	—	—	—	2	—	2	3	2	5
19	13. 7. 29	1	—	1	—	—	—	—	—	—	—	—	—	—	—	—	3	2	5
20	16. 7. 11	—	—	—	1	—	1	—	—	—	—	—	—	1	—	1	4	—	4
21	19. 7. 29	—	—	—	1	—	1	—	—	—	—	—	—	—	—	—	4	—	4
22	22. 7. 11	—	—	—	1	—	1	—	—	—	—	—	—	—	—	—	4	—	4
23	25. 7. 21	—	—	—	—	1	1	1	—	1	—	1	1	—	1	4	2	—	6
24	28. 7. 10	—	—	—	—	—	—	—	—	—	—	—	1	—	1	2	1	—	3
25	元. 7. 21	—	—	—	—	—	—	—	—	—	—	—	2	—	2	3	—	—	3

(2) 岩手選挙区、党派別、新現元別立候補者数

回	執行年月日	日本自由党 —自由党— 自由民主党				日本社会党 —社会民主党				日本共産党				連合の会				新進党				自由連合			
		新	現	元	計	新	現	元	計	新	現	元	計	新	現	元	計	新	現	元	計	新	現	元	計
1	22. 4. 20	—	—	—	—	—	—	—	—	—	—	—	—	—	—	—	—	—	—	—	—	—	—	—	
補欠	22. 10. 7	1	—	—	1	—	—	—	—	1	—	—	1	—	—	—	—	—	—	—	—	—	—	—	
2	25. 6. 4	1	—	—	1	—	—	—	—	1	—	—	1	—	—	—	—	—	—	—	—	—	—	—	
3	28. 4. 24	—	1	—	1	—	—	—	—	—	—	—	—	—	—	—	—	—	—	—	—	—	—	—	
4	31. 7. 8	—	1	—	1	—	—	—	—	1	—	—	1	—	—	—	—	—	—	—	—	—	—	—	
5	34. 6. 2	1	—	—	1	1	—	—	1	1	—	—	1	—	—	—	—	—	—	—	—	—	—	—	
6	37. 7. 1	1	—	—	1	1	—	—	1	1	—	—	1	—	—	—	—	—	—	—	—	—	—	—	
7	40. 7. 4	—	1	—	1	1	—	—	1	1	—	—	1	—	—	—	—	—	—	—	—	—	—	—	
補欠	43. 6. 9	1	—	—	1	1	—	—	1	1	—	—	1	—	—	—	—	—	—	—	—	—	—	—	
8	43. 7. 7	1	—	—	1	—	1	—	1	1	—	—	1	—	—	—	—	—	—	—	—	—	—	—	
9	46. 6. 27	—	1	—	1	1	—	—	1	1	—	—	1	—	—	—	—	—	—	—	—	—	—	—	
10	49. 7. 7	—	1	—	1	1	—	—	1	1	—	—	1	—	—	—	—	—	—	—	—	—	—	—	
11	52. 7. 10	—	1	—	1	—	1	—	1	1	—	—	1	—	—	—	—	—	—	—	—	—	—	—	
12	55. 6. 22	—	1	—	1	—	—	—	—	1	—	—	1	—	—	—	—	—	—	—	—	—	—	—	
13	58. 6. 26	—	1	—	1	1	—	—	1	1	—	—	1	—	—	—	—	—	—	—	—	—	—	—	
14	61. 7. 6	1	—	—	1	1	—	—	1	1	—	—	1	—	—	—	—	—	—	—	—	—	—	—	
補欠	62. 3. 8	1	—	—	1	1	—	—	1	1	—	—	1	—	—	—	—	—	—	—	—	—	—	—	
15	元. 7. 23	1	—	—	1	—	1	—	1	1	—	—	1	—	—	—	—	—	—	—	—	—	—	—	
16	4. 7. 26	1	—	—	1	—	—	—	—	1	—	—	1	1	—	1	—	—	—	—	—	—	—	—	
17	7. 7. 23	—	—	—	—	—	—	—	—	1	—	—	1	—	—	—	1	—	—	1	—	—	—	—	
18	10. 7. 12	—	—	—	—	1	—	—	1	1	—	—	1	—	—	—	—	—	—	—	1	—	—	1	
19	13. 7. 29	1	—	—	1	1	—	—	1	1	—	—	1	—	—	—	—	—	—	—	1	—	—	1	
20	16. 7. 11	—	—	—	—	1	—	—	1	1	—	—	1	—	—	—	—	—	—	—	—	—	—	—	
21	19. 7. 29	1	—	—	1	1	—	—	1	1	—	—	1	—	—	—	—	—	—	—	—	—	—	—	
22	22. 7. 11	1	—	—	1	1	—	—	1	1	—	—	1	—	—	—	—	—	—	—	—	—	—	—	
23	25. 7. 21	1	—	—	1	—	—	—	—	1	—	—	1	—	—	—	—	—	—	—	—	—	—	—	
24	28. 7. 10	1	—	—	1	—	—	—	—	—	—	—	—	—	—	—	—	—	—	—	—	—	—	—	
25	元. 7. 21	—	1	—	1	—	—	—	—	—	—	—	—	—	—	—	—	—	—	—	—	—	—	—	

回	執行年月日	自由党				民主党 —民進党				生活の党 —生活の党と山本太郎と なかまたち				幸福実現党				無所属				計				
		新	現	元	計	新	現	元	計	新	現	元	計	新	現	元	計	新	現	元	計	新	現	元	計	
1	22. 4. 20	—	—	—	—	—	—	—	—	—	—	—	—	—	—	—	—	—	4	—	—	4	4	—	—	4
補欠	22. 10. 7	—	—	—	—	—	—	—	—	—	—	—	—	—	—	—	—	—	1	—	—	1	3	—	—	3
2	25. 6. 4	—	—	—	—	—	—	—	—	—	—	—	—	—	—	—	—	—	—	1	—	1	2	1	—	3
3	28. 4. 24	—	—	—	—	—	—	—	—	—	—	—	—	—	—	—	—	—	2	—	—	2	2	1	—	3
4	31. 7. 8	—	—	—	—	—	—	—	—	—	—	—	—	—	—	—	—	—	—	1	—	1	1	2	—	3
5	34. 6. 2	—	—	—	—	—	—	—	—	—	—	—	—	—	—	—	—	—	1	1	—	2	4	1	—	5
6	37. 7. 1	—	—	—	—	—	—	—	—	—	—	—	—	—	—	—	—	—	1	1	—	2	4	1	—	5
7	40. 7. 4	—	—	—	—	—	—	—	—	—	—	—	—	—	—	—	—	—	—	—	—	—	2	1	—	3
補欠	43. 6. 9	—	—	—	—	—	—	—	—	—	—	—	—	—	—	—	—	—	2	—	—	2	5	—	—	5
8	43. 7. 7	—	—	—	—	—	—	—	—	—	—	—	—	—	—	—	—	—	—	—	—	—	2	1	—	3
9	46. 6. 27	—	—	—	—	—	—	—	—	—	—	—	—	—	—	—	—	—	—	—	—	—	2	1	—	3
10	49. 7. 7	—	—	—	—	—	—	—	—	—	—	—	—	—	—	—	—	—	—	—	—	—	2	1	—	3
11	52. 7. 10	—	—	—	—	—	—	—	—	—	—	—	—	—	—	—	—	—	—	—	—	—	1	2	—	3
12	55. 6. 22	—	—	—	—	—	—	—	—	—	—	—	—	—	—	—	—	—	1	—	—	1	2	1	—	3
13	58. 6. 26	—	—	—	—	—	—	—	—	—	—	—	—	—	—	—	—	—	—	—	—	—	2	1	—	3
14	61. 7. 6	—	—	—	—	—	—	—	—	—	—	—	—	—	—	—	—	—	—	1	—	1	3	1	—	4
補欠	62. 3. 8	—	—	—	—	—	—	—	—	—	—	—	—	—	—	—	—	—	1	—	—	1	4	—	—	4
15	元. 7. 23	—	—	—	—	—	—	—	—	—	—	—	—	—	—	—	—	—	—	—	—	—	2	1	—	3
16	4. 7. 26	—	—	—	—	—	—	—	—	—	—	—	—	—	—	—	—	—	—	—	—	—	3	—	—	3
17	7. 7. 23	—	—	—	—	—	—	—	—	—	—	—	—	—	—	—	—	—	1	—	—	1	3	—	—	3
18	10. 7. 12	—	—	—	—	—	—	—	—	—	—	—	—	—	—	—	—	—	1	1	—	2	4	1	—	5
19	13. 7. 29	1	—	—	1	—	—	—	—	—	—	—	—	—	—	—	—	—	—	—	—	—	5	—	—	5
20	16. 7. 11	—	—	—	—	1	—	—	1	—	—	—	—	—	—	—	—	—	1	—	—	1	4	—	—	4
21	19. 7. 29	—	—	—	—	—	1	—	1	—	—	—	—	—	—	—	—	—	—	—	—	—	3	1	—	4
22	22. 7. 11	—	—	—	—	—	1	—	1	—	—	—	—	—	—	—	—	—	—	—	—	—	3	1	—	4
23	25. 7. 21	—	—	—	—	1	—	—	1	1	—	—	1	1	—	—	—	—	1	1	—	1	5	1	—	6
24	28. 7. 10	—	—	—	—	—	—	—	—	—	—	—	—	1	—	—	—	—	—	—	—	—	3	—	—	3
25	元. 7. 21	—	—	—	—	—	—	—	—	—	—	—	—	—	—	—	—	—	2	—	—	2	2	1	—	3

(注) 全国区又は比例代表選出の現職議員についても「現」としている。

3 投票結果

有権者数、投票者数及び投票率（地方区、選挙区）

回	区分 執行 年月日	選挙当日の有権者数(人)			投票者数(人)			棄権者数(人)			投票率(%)		
		男	女	計	男	女	計	男	女	計	男	女	計
1	22. 4. 20	314,668	336,884	651,552	217,735	181,157	398,892	96,933	155,727	252,660	69.20	53.77	61.22
補欠	22. 10. 7	315,430	338,806	654,236	173,284	123,775	297,059	142,146	215,031	357,177	54.94	36.53	45.41
2	25. 6. 4	322,529	349,250	671,779	260,628	226,686	487,314	61,901	122,564	184,465	80.81	64.91	72.54
3	28. 4. 24	348,338	375,916	724,254	258,832	233,294	492,126	89,506	142,622	232,128	74.30	62.06	67.95
4	31. 7. 8	368,030	400,894	768,924	264,105	239,741	503,846	103,925	161,153	265,078	71.76	59.80	65.53
5	34. 6. 2	390,721	427,470	818,191	248,358	224,066	472,424	142,363	203,404	345,767	63.56	52.42	57.74
6	37. 7. 1	396,367	441,489	837,856	286,479	298,532	585,011	109,888	142,957	252,845	72.28	67.62	69.82
7	40. 7. 4	399,316	449,793	849,109	296,065	323,702	619,767	103,251	126,091	229,342	74.14	71.97	72.99
補欠	43. 6. 9	411,954	464,160	876,114	257,033	267,900	524,933	154,916	196,260	351,176	62.39	57.72	59.92
8	43. 7. 7	412,734	464,983	877,717	299,774	325,945	625,719	112,960	139,038	251,998	72.63	70.10	71.29
9	46. 6. 27	435,247	486,270	921,517	270,346	295,469	565,815	164,901	190,801	355,702	62.11	60.76	61.40
10	49. 7. 7	449,497	499,321	948,818	330,080	373,625	703,705	119,417	125,696	245,113	73.43	74.83	74.17
11	52. 7. 10	466,312	513,039	979,351	331,008	373,062	704,070	135,304	139,977	275,281	70.98	72.72	71.89
12	55. 6. 22	481,186	526,224	1,007,410	361,182	398,190	759,372	120,004	128,034	248,038	75.06	75.67	75.38
13	58. 6. 26	493,657	539,398	1,033,055	288,205	308,857	597,062	205,452	230,541	435,993	58.38	57.26	57.80
14	61. 7. 6	498,889	547,573	1,046,462	376,200	422,902	799,102	122,689	124,671	247,360	75.41	77.23	76.36
補欠	62. 3. 8	499,151	548,895	1,048,046	315,557	351,239	666,796	183,594	197,656	381,250	63.22	63.99	63.62
15	元. 7. 23	505,856	557,424	1,063,280	355,893	397,993	753,886	149,963	159,431	309,394	70.35	71.40	70.90
16	4. 7. 26	512,696	565,320	1,078,016	303,327	336,087	639,414	209,369	229,233	438,602	59.16	59.45	59.31
17	7. 7. 23	525,528	578,345	1,103,873	298,884	323,727	622,611	226,644	254,618	481,262	56.87	55.97	56.40
18	10. 7. 12	532,861	585,959	1,118,820	346,204	382,395	728,599	186,657	203,564	390,221	64.97	65.26	65.12
19	13. 7. 29	541,467	594,110	1,135,577	356,229	393,053	749,282	185,238	201,057	386,295	65.79	66.16	65.98
20	16. 7. 11	539,268	594,498	1,133,766	344,602	373,395	717,997	194,666	221,103	415,769	63.90	62.81	63.33
21	19. 7. 29	534,988	592,132	1,127,120	344,266	370,293	714,559	190,722	221,839	412,561	64.35	62.54	63.40
22	22. 7. 11	524,909	584,326	1,109,235	323,537	345,961	669,498	201,372	238,365	439,737	61.64	59.21	60.36
23	25. 7. 21	517,050	573,850	1,090,900	303,066	324,482	627,548	213,984	249,368	463,352	58.61	56.54	57.53
24	28. 7. 10	519,324	572,718	1,092,042	305,214	325,747	630,961	214,110	246,971	461,081	58.77	56.88	57.78
25	元. 7. 21	508,927	557,568	1,066,495	290,833	312,282	603,115	218,094	245,286	463,380	57.15	56.01	56.55

4 開票結果

(1) 投票総数、有効投票数、無効投票数（地方区、選挙区）

回	執行年月日	投票総数	有効投票数	無効投票数	無効投票率 (%)
1	22. 4. 20	398, 875	367, 028	31, 847	7. 98
補欠	22. 10. 7	—	—	—	—
2	25. 6. 4	487, 291	437, 219	50, 072	10. 28
3	28. 4. 24	492, 110	454, 925	37, 185	7. 56
4	31. 7. 8	503, 802	473, 290	30, 512	6. 06
5	34. 6. 2	472, 384	448, 211	24, 173	5. 12
6	37. 7. 1	584, 974	557, 914	27, 060	4. 63
7	40. 7. 4	619, 662	591, 977	27, 685	4. 47
補欠	43. 6. 9	524, 893	519, 591	5, 302	1. 01
8	43. 7. 7	625, 605	598, 004	27, 601	4. 41
9	46. 6. 27	565, 753	534, 859	30, 894	5. 46
10	49. 7. 7	703, 659	673, 373	30, 286	4. 30
11	52. 7. 10	704, 043	672, 834	31, 209	4. 43
12	55. 6. 22	759, 305	714, 214	45, 091	5. 94
13	58. 6. 26	597, 051	575, 447	21, 604	3. 62
14	61. 7. 6	799, 022	755, 530	43, 492	5. 44
補欠	62. 3. 8	666, 776	659, 309	7, 467	1. 12
15	元. 7. 23	753, 837	737, 480	16, 358	2. 17
16	4. 7. 26	639, 392	622, 861	16, 531	2. 59
17	7. 7. 23	622, 595	607, 472	15, 123	2. 43
18	10. 7. 12	728, 561	706, 213	22, 348	3. 07
19	13. 7. 29	749, 260	728, 198	21, 062	2. 81
20	16. 7. 11	717, 987	700, 994	16, 993	2. 37
21	19. 7. 29	714, 546	699, 424	15, 122	2. 12
22	22. 7. 11	669, 491	648, 442	21, 049	3. 14
23	25. 7. 21	627, 542	612, 813	14, 729	2. 35
24	28. 7. 10	630, 960	615, 915	15, 045	2. 38
25	元. 7. 21	603, 102	588, 630	14, 472	2. 40

(2) 候補者別得票数等 (地方区、選挙区)

(○印は当選者)

回	執行 年月日	候補者氏名	得票数	党派	性別	年齢	新現 元別	職 業
1	22. 4. 20	川村 松助	91,909	無所属	男	58	新	百貨店業
		○出淵 勝次	144,364	無所属	男	70	新	無職
		○千田 正	103,984	無所属	男	47	新	農業
		三浦 宗太郎	26,774	無所属	男	39	新	県生活必需品統制組合総務部長
補 欠	22. 10. 7	○川村 松助	228,726	自由党	男	58	新	百貨店業
		三羽 嘉彦	13,911	日本共産党	男	41	新	党地方委員
		小林 美代	50,242	無所属	女	40	新	県立女子専門学校教授
2	25. 6. 4	○千田 正	262,090	無所属	男	51	現	県引揚者更正連盟理事長
		下飯坂 元	142,927	自由党	男	55	新	県国民健康保険団体連合会理事長
		鈴木 東民	32,202	日本共産党	男	55	新	著述業
3	28. 4. 24	○川村 松助	209,282	自由党	男	62	現	株式会社松屋社長、花巻温泉電鉄社長
		八重樫 利康	94,226	無所属	男	58	新	農業
		伊藤 佐十郎	151,417	無所属	男	48	新	団体職員
4	31. 7. 8	○千田 正	239,378	無所属	男	57	現	農業団体役員、県引揚者更正連盟理事長
		大矢 半次郎	217,086	自由民主党	男	64	現	無職
		佐久間 博	16,826	日本共産党	男	46	新	政党役員
5	34. 6. 2	○谷村 貞治	184,384	自由民主党	男	63	新	谷村株式会社新興製作所社長
		鶴見 祐輔	148,959	無所属	男	74	現	著述業
		渡辺 長福	102,664	日本社会党	男	41	新	国鉄職員
		藤原 隆三	7,611	日本共産党	男	42	新	政党役員
		伊藤 幸太郎	4,593	無所属	男	59	新	日刊第三通信社社長
6	37. 7. 1	○渡辺 勘吉	205,763	日本社会党	男	52	新	団体役員
		及川 逸平	193,073	自由民主党	男	50	新	著述業
		千田 正	141,114	無所属	男	63	現	農業
		宮脇 嘉一	12,645	日本共産党	男	45	新	政党役員
		伊藤 幸太郎	5,319	無所属	男	62	新	通信社社長
7	40. 7. 4	宮脇 嘉一	19,023	日本共産党	男	48	新	政党役員
		山本 弥之助	283,849	日本社会党	男	58	新	株式会社盛岡丸水社長
		○谷村 貞治	289,105	自由民主党	男	69	現	会社社長
補 欠	43. 6. 9	伊藤 幸太郎	6,398	無所属	男	68	新	会社社長
		○岩動 道行	236,320	自由民主党	男	54	新	団体役員
		昆 貞	41,558	無所属	男	70	新	株式会社フジマンバルブ社長
		千葉 七郎	215,630	日本社会党	男	62	新	政党役員
		宮脇 嘉一	19,685	日本共産党	男	51	新	政党役員
8	43. 7. 7	渡辺 勘吉	258,179	日本社会党	男	58	現	政党役員
		○増田 盛	310,574	自由民主党	男	55	新	全国山村振興連盟常務理事
		宮脇 嘉一	29,251	日本共産党	男	51	新	政党役員
9	46. 6. 27	小川 仁一	210,531	日本社会党	男	53	新	団体役員
		柏 朔司	46,993	日本共産党	男	40	新	政党役員
		○岩動 道行	277,335	自由民主党	男	57	現	参議院議員
10	49. 7. 7	宮脇 善雄	62,895	日本共産党	男	34	新	政党役員
		小川 仁一	289,517	日本社会党	男	56	新	団体役員
		○増田 盛	320,961	自由民主党	男	61	現	団体役員

回	執行年月日	候補者氏名	得票数	党派	性別	年齢	新現元別	職業
11	52. 7. 10	宮脇 善雄	51,157	日本共産党	男	37	新	政党役員
		鈴木 力	274,186	日本社会党	男	63	現	参議院議員
		○岩動 道行	347,491	自由民主党	男	63	現	参議院議員
12	55. 6. 22	高橋 盛吉	282,579	無所属	男	56	新	団体役員
		○増田 盛	370,230	自由民主党	男	67	現	参議院議員
		宮脇 善雄	61,405	日本共産党	男	40	新	政党役員
13	58. 6. 26	斉藤 信	58,063	日本共産党	男	32	新	政党役員
		小原 武郎	196,446	日本社会党	男	51	新	団体役員
		○岩動 道行	320,938	自由民主党	男	69	現	参議院議員
14	61. 7. 6	牛山 靖夫	49,066	日本共産党	男	43	新	政党役員
		菊池 雄光	195,562	日本社会党	男	58	新	農業
		○高橋 清孝	288,697	自由民主党	男	65	新	団体役員
		増田 盛	222,205	無所属	男	73	現	参議院議員
補欠	62. 3. 8	牛山 靖夫	31,949	日本共産党	男	44	新	政党役員
		○小川 仁一	421,432	日本社会党	男	69	新	政党役員
		須田 喜久夫 (心 久)	8,065	無所属	男	59	新	会社社長
		岩動 麗	197,863	自由民主党	女	60	新	団体役員
15	元. 7. 23	柏 朔司	43,757	日本共産党	男	58	新	政党役員
		村田 柴太	250,866	自由民主党	男	63	新	団体役員
		○小川 仁一	442,857	日本社会党	男	71	現	政党役員
16	4. 7. 26	○椎名 素夫	369,377	自由民主党	男	61	新	団体役員
		熊谷 隆司	200,848	連合の会	男	41	新	弁護士
		佐久間 敏子	52,636	日本共産党	女	41	新	政党役員
17	7. 7. 23	○高橋 令則	338,205	新進党	男	60	新	政党役員
		清水 康之	226,505	無所属	男	56	新	団体役員
		菅原 則勝	42,762	日本共産党	男	37	新	政党役員
18	10. 7. 12	山田 文子	26,312	自由連合	女	42	新	声楽家
		阿部 静子	96,984	社会民主党	女	65	新	団体役員
		○椎名 素夫	271,715	無所属	男	67	現	団体役員
		菅原 則勝	67,082	日本共産党	男	40	新	政党役員
19	13. 7. 29	中村 力	244,120	無所属	男	36	新	団体役員
		矢吹 一枝	64,038	社会民主党	女	60	新	政党役員
		菅原 則勝	44,385	日本共産党	男	43	新	政党役員
		○平野 達男	305,008	自由党	男	47	新	政党役員
20	16. 7. 11	石渡 リキ	15,691	自由連合	女	60	新	病院職員看護部長
		玉澤 徳一郎	299,076	自由民主党	男	63	新	政党役員
20	16. 7. 11	若山 明夫	36,649	日本共産党	男	52	新	政党役員
		○主濱 了	339,796	民主党	男	54	新	政党役員
		竹花 邦彦	47,153	社会民主党	男	53	新	団体役員
		高橋 洋介	277,396	無所属	男	62	新	無職

回	執行 年月日	候補者氏名	得票数	党派	性別	年齢	新現 元別	職 業
21	19. 7. 29	千田 勝一郎	176,096	自由民主党	男	36	新	政党役員
		伊澤 昌弘	47,425	社会民主党	男	60	新	政党役員
		若山 明夫	38,089	日本共産党	男	55	新	政党役員
		○平野 達男	437,814	民 主 党	男	53	現	参議院議員
22	22. 7. 11	高橋 雪文	197,137	自由民主党	男	41	新	政党役員
		○主濱 了	351,545	民 主 党	男	60	現	参議院議員
		伊沢 昌弘	54,989	社会民主党	男	63	新	政党役員
		瀬川 貞清	44,771	日本共産党	男	60	新	政党役員
23	25. 7. 21	○平野 達男	243,368	無 所 属	男	59	現	参議院議員
		菊池 幸夫	46,529	日本共産党	男	54	新	政党役員
		田中 真一	161,499	自由民主党	男	46	新	政党役員
		高橋 敬子	8,322	幸福実現党	女	51	新	無職
		吉田 晴美	62,047	民 主 党	女	41	新	政党役員
		関根 敏伸	91,048	生活の党	男	57	新	会社役員
24	28. 7. 10	石川 みき子	34,593	幸福実現党	女	51	新	無職
		田中 真一	252,767	自由民主党	男	49	新	政党役員
		○きどぐち英司	328,555	無 所 属	男	52	新	無職
25	元. 7. 21	○横澤 高德	288,239	無 所 属	男	47	新	無職
		平野 達男	272,733	自由民主党	男	65	現	参議院議員
		梶谷 秀一	27,658	NHK から国 民を守る党	男	53	新	会社役員

(3) 党派別得票数（全国区、比例代表）

① 全国区

回	執行年月日	自由民主党	日本社会党	緑風会 －参議院同志会	日本共産党	民主社会党 －民社党	公明党
5	34. 6. 2	199,341.237	141,828.252	17,630	4,209.681	—	—
6	37. 7. 1	250,632.414	161,582.640	14,784.415	12,198.790	15,477.379	—
7	40. 7. 4	271,129.831	211,808.851	—	12,031.522	19,488	35,460.824
8	43. 7. 7	283,503.217	161,107.585	—	25,977.632	24,012.838	49,383.781
9	46. 6. 27	234,713.254	173,403.595	—	24,885.305	24,484	40,124
10	49. 7. 7	321,544.862	160,576.778	—	47,229.567	35,181.545	48,236.718
11	52. 7. 10	218,529.557	137,418.367	—	44,969.994	37,033.793	46,909.075
12	55. 6. 22	343,076.432	126,243.833	—	46,555.646	37,168	48,041.906

回	執行年月日	新自由クラブ	社会市民連合 －社会民主連合	革新自由連合	日本女性党	諸派	無所属	合計
5	34. 6. 2	—	—	—	—	3,052.542	63,373.755	429,435.467
6	37. 7. 1	—	—	—	—	4,961.499	72,250.151	531,887.288
7	40. 7. 4	—	—	—	—	3,252.347	24,402.938	577,574.313
8	43. 7. 7	—	—	—	—	3,317.346	32,488.966	579,791.365
9	46. 6. 27	—	—	—	—	786.999	21,824.395	520,221.548
10	49. 7. 7	—	—	—	—	774.846	43,257.086	656,801.402
11	52. 7. 10	12,060.435	10,877.148	7,342.914	2,299.415	1,456.338	134,369.475	653,266.511
12	55. 6. 22	1,815	3,262	—	—	11,936.610	67,047.249	685,146.676

(注) 第1回から第4回までの記録なし。

② 比例代表

回	執行年月日	自由民主党	日本社会党 －社会民主党	日本共産党	民社党	公明党 －公明 －公明党	新自由クラブ	社会民主連合
13	58. 6. 26	249,363	122,450	43,503	39,807	49,989	※ 9,163	—
14	61. 7. 6	312,420	171,500	52,403	38,371	58,921	13,736	—
15	元 7. 23	200,917	307,288	35,960	27,657	41,834	—	—
16	4. 7. 26	254,345	124,161	35,810	23,329	42,374	—	4,880
17	7. 7. 23	111,733	80,321	36,237	—	—	—	—
18	10. 7. 12	142,297	71,730	69,453	—	54,368	—	—
19	13. 7. 29	224,541.831	50,302.186	37,920.265	—	52,594.965	—	—
20	16. 7. 11	176,223.280	46,767.994	38,951.570	—	55,826.508	—	—
21	19. 7. 29	155,005.441	35,558.200	37,859.771	—	49,272.361	—	—
22	22. 7. 11	149,113.530	39,161.006	36,262.900	—	46,912.884	—	—
23	25. 7. 21	196,201.091	25,285	54,057.207	—	53,051.255	—	—
24	28. 7. 10	206,824.608	31,356.190	66,615.990	—	51,022	—	—
25	元 7. 21	200,872.251	21,686.736	58,737.179	—	46,512.007	—	—

※新自由クラブ民主連合として届出

回	執行年月日	福祉党	サラリーマン新党	第二院クラブ	無党派市民連合	MPD・平和と民主運動	田中角栄を政界から追放する勝手連	自由超党派クラブ
13	58. 6. 26	17, 153	13, 098	7, 910	6, 698	3, 988	3, 156	1, 490
14	61. 7. 6	8, 405	11, 517	12, 358	—	2, 478	—	—
15	元 7. 23	3, 251	5, 311	14, 301	—	763	—	—
16	4. 7. 26	—	—	15, 144	—	—	—	—
17	7. 7. 23	—	—	9, 850	—	—	—	—
18	10. 7. 12	—	—	5, 232	—	—	—	—
19	13. 7. 29	—	—	5, 596. 543	—	—	—	—
20	16. 7. 11	—	—	—	—	—	—	—
21	19. 7. 29	—	—	—	—	—	—	—
22	22. 7. 11	—	—	—	—	—	—	—
23	25. 7. 21	—	—	—	—	—	—	—
24	28. 7. 10	—	—	—	—	—	—	—
25	元 7. 21	—	—	—	—	—	—	—

回	執行年月日	日本国民政治連合	雑民党	教育党	日本世直し党	世界浄霊会	税金党	年金党
13	58. 6. 26	1, 194	1, 005	618	573	287	—	—
14	61. 7. 6	—	482	659	877	297	12, 035	4, 031
15	元 7. 23	—	146	374	859	132	7, 522	10, 869
16	4. 7. 26	549	212	786	617	132	—	4, 591
17	7. 7. 23	—	504	818	898	235	—	—
18	10. 7. 12	—	—	—	—	—	—	—
19	13. 7. 29	—	—	—	—	—	—	—
20	16. 7. 11	—	—	—	—	—	—	—
21	19. 7. 29	—	—	—	—	—	—	—
22	22. 7. 11	—	—	—	—	—	—	—
23	25. 7. 21	—	—	—	—	—	—	—
24	28. 7. 10	—	—	—	—	—	—	—
25	元 7. 21	—	—	—	—	—	—	—

回	執行年月日	老人福祉党	日本みどりの党	社会を明るく住みよくなる全国婦人の会	社会主義労働者党	民声党	日本みどりの連合	日本教育正常化促進連盟
13	58. 6. 26	—	—	—	—	—	—	—
14	61. 7. 6	2, 266	2, 100	1, 842	1, 349	624	461	414
15	元 7. 23	1, 712	—	—	2, 706	—	—	—
16	4. 7. 26	3, 578	—	—	—	—	—	—
17	7. 7. 23	—	—	—	—	—	—	—
18	10. 7. 12	—	—	—	—	—	—	—
19	13. 7. 29	—	—	—	—	—	—	—
20	16. 7. 11	—	—	—	—	—	—	—
21	19. 7. 29	—	—	—	—	—	—	—
22	22. 7. 11	—	—	—	—	—	—	—
23	25. 7. 21	—	—	—	—	—	—	—
24	28. 7. 10	—	—	—	—	—	—	—
25	元 7. 21	—	—	—	—	—	—	—

回	執行年月日	正義と人権を守り 明日の日本を考える 救国塾研究党	協和党	環境党	大日本誠流会	スポーツ 平和党	進歩党	新自由クラブ
13	58. 6. 26	—	—	—	—	—	—	—
14	61. 7. 6	267	242	234	146	—	—	—
15	元 7. 23	—	—	233	243	11, 046	5, 141	3, 583
16	4. 7. 26	—	—	975	117	16, 132	—	—
17	7. 7. 23	—	—	—	—	6, 679	—	—
18	10. 7. 12	—	—	—	—	6, 273	—	—
19	13. 7. 29	—	—	—	—	—	—	—
20	16. 7. 11	—	—	—	—	—	—	—
21	19. 7. 29	—	—	—	—	—	—	—
22	22. 7. 11	—	—	—	—	—	—	—
23	25. 7. 21	—	—	—	—	—	—	—
24	28. 7. 10	—	—	—	—	—	—	—
25	元 7. 21	—	—	—	—	—	—	—

回	執行年月日	ちきゆう クラブ	太陽の会	国会議員を半 分に減らす会	原発いら ない人々	新政クラブ	UFO党 —「開星論」の UFO党	新自由党
13	58. 6. 26	—	—	—	—	—	—	—
14	61. 7. 6	—	—	—	—	—	—	—
15	元 7. 23	3, 148	1, 839	1, 593	1, 346	1, 307	1, 296	1, 122
16	4. 7. 26	—	—	—	—	—	489	1, 295
17	7. 7. 23	—	—	—	—	—	784	3, 524
18	10. 7. 12	—	—	—	—	—	—	—
19	13. 7. 29	—	—	—	—	—	—	—
20	16. 7. 11	—	—	—	—	—	—	—
21	19. 7. 29	—	—	—	—	—	—	—
22	22. 7. 11	—	—	—	—	—	—	—
23	25. 7. 21	—	—	—	—	—	—	—
24	28. 7. 10	—	—	—	—	—	—	—
25	元 7. 21	—	—	—	—	—	—	—

回	執行年月日	みどりと いのちの ネットワーク	全婦会救国党ミ ニ政党悪税消費 税反対大連合	緑の党	人間党	大行社 政治連盟	日本青年社	エイズ根絶 性病撲滅国民 運動太陽新党
13	58. 6. 26	—	—	—	—	—	—	—
14	61. 7. 6	—	—	—	—	—	—	—
15	元 7. 23	1, 065	821	714	608	519	313	299
16	4. 7. 26	—	—	—	—	—	—	—
17	7. 7. 23	—	—	—	—	—	—	—
18	10. 7. 12	—	—	—	—	—	—	—
19	13. 7. 29	—	—	—	—	—	—	—
20	16. 7. 11	—	—	—	—	—	—	—
21	19. 7. 29	—	—	—	—	—	—	—
22	22. 7. 11	—	—	—	—	—	—	—
23	25. 7. 21	—	—	—	—	—	—	—
24	28. 7. 10	—	—	—	—	—	—	—
25	元 7. 21	—	—	—	—	—	—	—

回	執行年月日	政治公団 太平会	日本国民権利 擁護連盟	道州制 推進会議	主権在民党	日本新党	国民党	モーター新党
13	58. 6.26	—	—	—	—	—	—	—
14	61. 7. 6	—	—	—	—	—	—	—
15	元 7.23	221	117	112	65	—	—	—
16	4. 7.26	186	—	—	—	20,395.500	7,094	2,377
17	7. 7.23	—	—	—	—	—	966	—
18	10. 7.12	—	—	—	—	—	—	—
19	13. 7.29	—	—	—	—	—	—	—
20	16. 7.11	—	—	—	—	—	—	—
21	19. 7.29	—	—	—	—	—	—	—
22	22. 7.11	—	—	—	—	—	—	—
23	25. 7.21	—	—	—	—	—	—	—
24	28. 7.10	—	—	—	—	—	—	—
25	元 7.21	—	—	—	—	—	—	—

回	執行年月日	全日本ドライ バーズクラブ	風の会	発明政治	平民党	進歩自由連合	希望	国民新党
13	58. 6.26	—	—	—	—	—	—	—
14	61. 7. 6	—	—	—	—	—	—	—
15	元 7.23	—	—	—	—	—	—	—
16	4. 7.26	1,930	1,602	1,584	1,486	1,438	1,235	1,155.454
17	7. 7.23	3,609	—	—	—	—	—	—
18	10. 7.12	—	—	—	—	—	—	—
19	13. 7.29	—	—	—	—	—	—	—
20	16. 7.11	—	—	—	—	—	—	—
21	19. 7.29	—	—	—	—	—	—	—
22	22. 7.11	—	—	—	—	—	—	—
23	25. 7.21	—	—	—	—	—	—	—
24	28. 7.10	—	—	—	—	—	—	—
25	元 7.21	—	—	—	—	—	—	—

回	執行年月日	日本愛酢党	中小企業 生活党	文化 フォーラム	国際政治連合	平成改新党	フリーワーク ユニオン	表現の自由党
13	58. 6.26	—	—	—	—	—	—	—
14	61. 7. 6	—	—	—	—	—	—	—
15	元 7.23	—	—	—	—	—	—	—
16	4. 7.26	713	539	382	334	241	232	170
17	7. 7.23	—	—	—	—	—	—	—
18	10. 7.12	—	—	—	—	—	—	—
19	13. 7.29	—	—	—	—	—	—	—
20	16. 7.11	—	—	—	—	—	—	—
21	19. 7.29	—	—	—	—	—	—	—
22	22. 7.11	—	—	—	—	—	—	—
23	25. 7.21	—	—	—	—	—	—	—
24	28. 7.10	—	—	—	—	—	—	—
25	元 7.21	—	—	—	—	—	—	—

回	執行年月日	地球維新党	新進党	青年自由党	新党さきがけ	日本福祉党	さわやか新党	平和・市民
13	58. 6. 26	—	—	—	—	—	—	—
14	61. 7. 6	—	—	—	—	—	—	—
15	元 7. 23	—	—	—	—	—	—	—
16	4. 7. 26	106	—	—	—	—	—	—
17	7. 7. 23	—	252, 119	22, 765	8, 231	6, 534	3, 796	2, 723
18	10. 7. 12	—	—	13, 505	4, 933	—	—	—
19	13. 7. 29	—	—	—	—	—	—	—
20	16. 7. 11	—	—	—	—	—	—	—
21	19. 7. 29	—	—	—	—	—	—	—
22	22. 7. 11	—	—	—	—	—	—	—
23	25. 7. 21	—	—	—	—	—	—	—
24	28. 7. 10	—	—	—	—	—	—	—
25	元 7. 21	—	—	—	—	—	—	—

回	執行年月日	みどりといのちの市民・農民連合	平成維新の会	新しい時代をつくる党 —女性党	憲法みどり農の連帯	自由党	民主党 —民進党 —国民民主党	新社会党
13	58. 6. 26	—	—	—	—	—	—	—
14	61. 7. 6	—	—	—	—	—	—	—
15	元 7. 23	—	—	—	—	—	—	—
16	4. 7. 26	—	—	—	—	—	—	—
17	7. 7. 23	2, 396	2, 344	1, 571	378	—	—	—
18	10. 7. 12	—	—	7, 054	—	218, 410	65, 830	12, 317
19	13. 7. 29	—	—	3, 098. 618	—	246, 019. 220	46, 376. 614	4, 231. 602
20	16. 7. 11	—	—	10, 269. 445	—	—	333, 947. 310	—
21	19. 7. 29	—	—	5, 254. 160	—	—	372, 322. 864	—
22	22. 7. 11	—	—	3, 559. 934	—	—	293, 985. 673	—
23	25. 7. 21	—	—	—	—	—	83, 953. 195	—
24	28. 7. 10	—	—	—	—	—	132, 956. 278	—
25	元 7. 21	—	—	—	—	—	70, 625. 864	—

回	執行年月日	自由連合	維新政党・新風	無所属の会	保守党	新党・自由と希望	みどりの会議	国民新党
13	58. 6. 26	—	—	—	—	—	—	—
14	61. 7. 6	—	—	—	—	—	—	—
15	元 7. 23	—	—	—	—	—	—	—
16	4. 7. 26	—	—	—	—	—	—	—
17	7. 7. 23	—	—	—	—	—	—	—
18	10. 7. 12	7, 552	520	—	—	—	—	—
19	13. 7. 29	5, 770. 711	428	8, 967	6, 732	1, 429. 412	—	—
20	16. 7. 11	—	984	—	—	—	8, 897. 730	—
21	19. 7. 29	—	937. 036	—	—	—	—	9, 036. 012
22	22. 7. 11	—	—	—	—	—	—	11, 302. 611
23	25. 7. 21	—	—	—	—	—	—	—
24	28. 7. 10	—	—	—	—	—	—	—
25	元 7. 21	—	—	—	—	—	—	—

回	執行年月日	新党日本	9条ネット	共生新党	みんなの党	たちあがれ日本	新党改革	日本創新党
13	58. 6. 26	—	—	—	—	—	—	—
14	61. 7. 6	—	—	—	—	—	—	—
15	元 7. 23	—	—	—	—	—	—	—
16	4. 7. 26	—	—	—	—	—	—	—
17	7. 7. 23	—	—	—	—	—	—	—
18	10. 7. 12	—	—	—	—	—	—	—
19	13. 7. 29	—	—	—	—	—	—	—
20	16. 7. 11	—	—	—	—	—	—	—
21	19. 7. 29	8, 201. 936	1, 981	784	—	—	—	—
22	22. 7. 11	—	—	—	43, 442. 136	6, 098. 818	5, 890. 649	2, 033. 890
23	25. 7. 21	—	—	—	33, 766. 177	—	—	—
24	28. 7. 10	—	—	—	—	—	4, 470. 537	—
25	元 7. 21	—	—	—	—	—	—	—

回	執行年月日	幸福実現党	生活の党 —生活の党と山本太郎となかまたち	日本維新の会	緑の党グリーンズジャパン	新党大地	みどりの風	国民怒りの声
13	58. 6. 26	—	—	—	—	—	—	—
14	61. 7. 6	—	—	—	—	—	—	—
15	元 7. 23	—	—	—	—	—	—	—
16	4. 7. 26	—	—	—	—	—	—	—
17	7. 7. 23	—	—	—	—	—	—	—
18	10. 7. 12	—	—	—	—	—	—	—
19	13. 7. 29	—	—	—	—	—	—	—
20	16. 7. 11	—	—	—	—	—	—	—
21	19. 7. 29	—	—	—	—	—	—	—
22	22. 7. 11	1, 693. 767	—	—	—	—	—	—
23	25. 7. 21	3, 253. 530	102, 112. 066	32, 187. 479	3, 977. 563	3, 315. 888	2, 701. 275	—
24	28. 7. 10	8, 412. 998	43, 968	—	—	—	—	3, 810. 869
25	元 7. 21	2, 421	—	—	—	—	—	—

回	執行年月日	おおさか維新の会 —日本維新の会	日本のこころを大切に する党	支持政党なし	オリーブの木	立憲民主党	労働の解放を目指す労働者党	NHKから国民を守る党
13	58. 6. 26	—	—	—	—	—	—	—
14	61. 7. 6	—	—	—	—	—	—	—
15	元 7. 23	—	—	—	—	—	—	—
16	4. 7. 26	—	—	—	—	—	—	—
17	7. 7. 23	—	—	—	—	—	—	—
18	10. 7. 12	—	—	—	—	—	—	—
19	13. 7. 29	—	—	—	—	—	—	—
20	16. 7. 11	—	—	—	—	—	—	—
21	19. 7. 29	—	—	—	—	—	—	—
22	22. 7. 11	—	—	—	—	—	—	—
23	25. 7. 21	—	—	—	—	—	—	—
24	28. 7. 10	30, 563. 813	4, 829. 200	7, 726. 000	—	—	—	—
25	元 7. 21	24, 682. 004	—	—	1, 851. 122	101, 003. 515	1, 677. 910	10, 533. 953

回	執行 年月日	安楽死制度を 考える会	れいわ新選組	合計
13	58. 6.26	—	—	571,445
14	61. 7. 6	—	—	710,435
15	元 7.23	—	—	698,353
16	4. 7.26	—	—	572,775.954
17	7. 7.23	—	—	559,015
18	10. 7.12	—	—	679,474
19	13. 7.29	—	—	694,008.967
20	16. 7.11	—	—	671,867.837
21	19. 7.29	—	—	676,212.781
22	22. 7.11	—	—	639,457.798
23	25. 7.21	—	—	593,861.726
24	28. 7.10	—	—	592,556.750
25	元 7.21	2,115	23,176.204	565,894.745

Ⅱ 選挙違反検挙状況

違反形態 執行年月日		買収、供応		自由妨害		事前運動		戸別訪問		文書違反		公務員の地位利用		その他		計	
		件数	検挙者数	件数	検挙者数	件数	検挙者数	件数	検挙者数	件数	検挙者数	件数	検挙者数	件数	検挙者数	件数	検挙者数
40.7.6	地全	9	150	2	2	3	2	4	4	15	11	1	1	2	3	36	173
	計	55	96	3	3	20	10	58	56	55	32	8	6	2	—	201	203
補欠 43.6.9		8	25	—	—	—	—	4	4	3	7	—	—	—	—	15	36
43.7.7	地全	—	—	—	—	1	1	2	3	3	3	—	—	1	1	7	8
	計	10	28	2	2	21	23	25	34	42	45	2	2	1	1	103	135
計		10	28	2	2	22	24	27	37	45	48	2	2	2	2	110	143
46.6.27	地全	—	—	—	—	—	—	1	1	—	—	—	—	—	—	1	1
	計	2	11	1	1	—	—	14	20	31	45	—	—	—	—	48	77
計		2	11	1	1	—	—	15	21	31	45	—	—	—	—	49	78
49.7.7	地全	—	—	—	—	—	—	3	6	3	7	—	—	—	—	6	13
	計	29	47	4	2	—	—	13	23	24	35	2	2	3	3	75	112
計		29	47	4	2	—	—	16	29	27	42	2	2	3	3	81	125
52.7.10	地全	14	28	—	—	—	—	—	—	3	3	1	1	—	—	18	32
	計	2	27	1	1	—	—	8	9	43	47	1	1	1	1	56	86
計		16	55	1	1	—	—	8	9	46	50	2	2	1	1	74	118
55.6.22	地全	—	—	—	—	—	—	2	3	—	—	—	—	—	—	2	3
	計	45	43	—	—	—	—	2	2	7	8	—	—	—	—	54	53
計		45	43	—	—	—	—	4	5	7	8	—	—	—	—	56	56
58.6.26	選比	—	—	—	—	—	—	1	1	—	—	—	—	—	—	—	—
	計	—	—	—	—	—	—	—	—	—	—	—	—	—	—	—	—
計		0	0	1	1	—	—	1	1	—	—	—	—	—	—	1	1
61.7.6	選比	3	50	—	—	—	—	—	—	3	9	—	—	—	—	6	59
	計	—	—	—	—	—	—	—	—	—	—	—	—	—	—	—	—
計		3	50	—	—	—	—	—	—	3	9	—	—	—	—	6	59
補欠 62.3.8		—	—	—	—	—	—	—	—	3	4	—	—	—	—	3	4
元.7.23	選比	—	—	—	—	—	—	4	—	—	—	—	—	—	—	4	—
	計	—	—	—	—	—	—	—	—	—	—	—	—	—	—	—	—
計		—	—	—	—	—	—	4	—	—	—	—	—	—	—	4	—
4.7.26	選比	—	—	1	1	—	—	1	1	1	1	—	—	—	—	3	3
	計	—	—	—	—	—	—	—	—	—	—	—	—	—	—	—	—
計		—	—	1	1	—	—	1	1	1	1	—	—	—	—	3	3
7.7.23	選比	—	—	1	1	—	—	—	—	1	2	—	—	—	—	2	3
	計	—	—	—	—	—	—	—	—	—	—	—	—	—	—	—	—
計		—	—	1	1	—	—	—	—	1	2	—	—	—	—	2	3
10.7.12	選比	1	3	—	—	—	—	—	—	—	—	—	—	—	—	1	3
	計	—	—	—	—	—	—	—	—	—	—	—	—	—	—	—	—
計		1	3	—	—	—	—	—	—	—	—	—	—	—	—	1	3
13.7.29	選比	—	—	—	—	—	—	—	—	—	—	—	—	—	—	—	—
	計	—	—	—	—	—	—	1	2	—	—	—	—	—	—	1	2
計		—	—	—	—	—	—	1	2	—	—	—	—	—	—	1	2
16.7.11	選比	—	—	—	—	—	—	1	1	—	—	—	—	—	—	1	1
	計	—	—	—	—	—	—	—	—	—	—	—	—	—	—	—	—
計		—	—	—	—	—	—	1	1	—	—	—	—	—	—	1	1
19.7.29	選比	—	—	—	—	—	—	—	—	—	—	—	—	—	—	—	—
	計	—	—	1	1	—	—	—	—	—	—	—	—	—	—	1	1
計		—	—	1	1	—	—	—	—	—	—	—	—	—	—	1	1
22.7.11	選比	—	—	—	—	—	—	—	—	—	—	—	—	1	1	1	1
	計	—	—	—	—	—	—	—	—	—	—	—	—	—	—	—	—
計		—	—	—	—	—	—	—	—	—	—	—	—	1	1	1	1
25.7.21	選比	1	8	1	1	—	—	—	—	—	—	—	—	—	—	2	9
	計	—	—	—	—	—	—	—	—	—	—	—	—	—	—	0	0
計		1	8	1	1	—	—	—	—	—	—	—	—	—	—	2	9
28.7.10	選比	—	—	—	—	—	—	—	—	—	—	—	—	—	—	—	—
	計	—	—	—	—	—	—	—	—	—	—	1	1	—	—	1	1
計		—	—	—	—	—	—	—	—	—	—	1	1	—	—	1	1
元.7.21	選比	—	—	—	—	—	—	—	—	—	—	—	—	—	—	—	—
	計	—	—	—	—	—	—	—	—	—	—	—	—	—	—	—	—
計		—	—	—	—	—	—	—	—	—	—	—	—	—	—	—	—