

事務連絡
令和2年8月7日

各都道府県・指定都市教育委員会特別支援教育担当課
各都道府県私立学校担当課
附属学校を置く各国公立大学法人附属学校担当課 御中
構造改革特別区域法第12条第1項の認定を受けた
各地方公共団体の学校設置会社担当課

文部科学省初等中等教育局特別支援教育課

「医療的ケア児等医療情報共有システム（MEIS）」の活用について

平素より文部科学行政に御尽力を賜り、厚く御礼申し上げます。

さて、厚生労働省から別添のとおり「医療的ケア児等医療情報共有システム（Medical Emergency Information Share：MEIS）」を構築し、本格運用を開始した旨の連絡がありました。

MEISは、医療的ケアが必要な幼児児童生徒（以下「医療的ケア児」という。）が救急時や、予想外の災害、事故に遭遇した際に、その対応に当たる医師や救急隊員などが迅速に必要な情報を共有できるようにするためのシステムです。具体的には、医療的ケア児が医療機関に搬送された際、救急隊員や緊急時に対応する医師がMEISのホームページにアクセスすることにより、救急サマリー（MEISに登録された情報のうち救急現場で特に必要性が高いと想定される項目情報を抽出したもの）を閲覧することができるものです。

MEISは、保護者が利用するかどうかを判断するものであり、全ての医療的ケア児が一律に利用するものではありませんが、医療的ケア児が在籍する学校においては、例えば、保護者にMEISの利用の有無を確認し、利用している場合は保護者同意の下、救急サマリーを印刷し提出してもらうなどして、緊急時の対応の一環として活用くださるようお願いいたします。

都道府県・指定都市教育委員会におかれては所管の学校及び域内の市区町村教育委員会に対して、都道府県におかれては所轄の学校法人等を通じてその設置する学校に対して、国公立大学法人におかれてはその設置する学校に対して、構造改革特別区域法第12条第1項の認定を受けた各地方公共団体におかれては所轄の学校設置会社を通じてその設置する学校に対して、周知方よろしく申し上げます。

【本件担当】

文部科学省初等中等教育局特別支援教育課
電話：03-5253-4111（内線 3967）



事 務 連 絡

令和 2 年 8 月 6 日

文科省初等中等教育局特別支援教育課 御中

厚生労働省社会・援護局

障害保健福祉部障害福祉課

医療的ケア児等医療情報共有システムの運用開始について（周知依頼）

平素より、厚生労働行政の推進につきまして、ご協力を賜り、厚く御礼申し上げます。

今般、厚生労働省において、「医療的ケア児等医療情報共有システム（Medical Emergency Information Share：MEIS）」を構築し、本格運用を開始しましたので、お知らせします。

MEIS は、医療的ケアが必要な児童等が救急時や、予想外の災害、事故に遭遇した際に、その対応に当たる医師・医療機関（特に救急医）等が迅速に必要な患者情報を共有できるようにするためのシステムです。

医療的ケア児等が医療機関に搬送された際、MEIS のホームページにアクセスしていただくことにより、救急サマリー（MEIS に登録された情報のうち救急現場で特に必要性が高いと想定される項目情報を抽出したもの）を閲覧することが可能です。

教育現場におかれましては、医療的ケア児が緊急搬送された際等には、現場で引率されている教員や同行されている看護職員の方々から救急医等に対して救急サマリーをご提示いただく等、ご協力を仰ぐ場面も想定されます。

こうした教育の場でのご活用及びご協力を賜りますよう、都道府県教育委員会等への周知をよろしくお願い申し上げます。

記

1 厚生労働省の案内サイト

https://www.mhlw.go.jp/stf/newpage_09309.html

2 MEIS のログインサイト

<https://meis.mhlw.go.jp/user/login>

3 参考資料

- (1) 「「医療的ケア児等医療情報共有システム (MEIS)」の救急時の具体的なご利用方法」
- (2) 「医療的ケア児が在籍する学校のみなさまへ」

以上

(担当)

厚生労働省社会・援護局障害保健福祉部

障害福祉課障害児・発達障害者支援室障害児支援係

Tel : 03-5253-1111 (内線 3037、3102)

shougaijishien@mhlw.go.jp

「医療的ケア児等医療情報共有システム（MEIS）」の 救急時の具体的なご利用方法

「医療的ケア児等医療情報共有システム（MEIS）」は、医療的ケアが必要な児童などが救急時や、予想外の災害、事故に遭遇した際に、全国の医師・医療機関（特に、救急医）が迅速に必要な患者情報を共有できるようにするためのシステムです。

救急医や救急隊は、一時的に参照可能なID（臨時ID）を利用することで、MEISに登録された医療情報や緊急連絡先などを即座に確認することができます。

Q1. どんな情報が見られるの？

A1. 本人情報や緊急連絡先、常用薬やアレルギーの有無など、救急現場で特に必要性が高いと想定される項目（救急サマリー）を確認することができます。

Q2. どうやって見ればいいのか？

A2. 患者本人やご家族などから、事前に発行してある「臨時ID」（12桁の数字）を提示してもらいます。MEISログイン画面から臨時IDを入力することで、即座に「救急サマリー」が表示され、医療情報や緊急連絡先などを確認することができます。

※ 引率の教員が「臨時ID」が記載された帳票（救急サマリー）や、事前に発行された「臨時ID」を持っている場合があります。



①情報登録・救急サマリー作成

平常時に患者本人やご家族などが本人の医療情報や緊急連絡先などを入力。主治医やかかりつけ医と相談し、項目を設定して救急サマリーを作成しておく。（救急サマリーの作成と同時に、自動で臨時IDが発行される。）

②外出先などで救急搬送

③救急医や救急隊員がMEISで医療情報などを確認

患者本人やご家族などから臨時IDを聞き取り、MEISにログイン。検査内容や常用薬、アレルギーの有無などについて迅速に確認し、適切な治療にあたる。

【MEISログイン画面】（<https://meis.mhlw.go.jp/user/login>）

MEIS 医療的ケア児等医療情報共有システム

ご利用にあたって、利用申込書による申請が必要です。
[【患者本人用のご利用申込書ダウンロード】](#) [【主治医用のご利用申込書ダウンロード】](#)

☐ ID・パスワードでログイン ☒ 臨時IDで救急情報を確認

IDとパスワードを入力の上、「ログイン」ボタンを押してください。

ID

パスワード

パスワードを表示

臨時IDを入力して、「救急情報を表示」ボタンを押してください。

臨時ID

救急情報を表示

MEISログイン画面の右側「臨時IDで救急情報を確認」欄から、臨時IDを使ってログインすることができます！

平定時情報

氏名	0543-8451-5340	性別	男	生年	2004年1月1日
生年月日	2004年1月1日	年齢	19歳	性別	男
電話番号	0123456789	緊急連絡先	110	緊急連絡先	70
住所	〒100-0001	住所	〒100-0001	住所	〒100-0001
年齢	19歳	年齢	19歳	年齢	19歳
性別	男	性別	男	性別	男
身長	175cm	身長	175cm	身長	175cm
体重	65kg	体重	65kg	体重	65kg
アレルギー	なし	アレルギー	なし	アレルギー	なし
常用薬	なし	常用薬	なし	常用薬	なし

緊急連絡先 関係者

氏名	父	氏名	母	氏名	祖父
電話番号	09000000000	電話番号	09000000000	電話番号	09000000000
住所	〒100-0001	住所	〒100-0001	住所	〒100-0001
年齢	40歳	年齢	35歳	年齢	60歳
性別	男	性別	女	性別	男
職業	会社員	職業	会社員	職業	会社員

主治医 〇〇〇〇病院

救急サマリーが即座に表示されます

【問合せ先】MEISヘルプデスク ☎0120-523-252（月～金曜日 9時～17時）

医療的ケア児が在籍する学校のみなさまへ

教育現場における MEIS の活用については、以下のような場合が考えられますので、ご協力をよろしくお願いいたします。

（活用例１）

救急搬送等により医療機関を受診した際、救急医等に医療的ケア児（本人）の医療情報を提示できるよう、医療的ケア児の保護者から、事前に MEIS の救急サマリー（書面）を印刷し、提出してもらっておく。

⇒緊急搬送等により医療機関を受診した際に、救急サマリー（書面）を持っていることを伝える。

（活用例２）

救急搬送等により医療機関を受診した際、救急医等が医療的ケア児（本人）の医療情報を確認できるよう、医療的ケア児の保護者から、事前に臨時 ID（12桁の数字）を提出してもらっておく。

⇒救急搬送等により医療機関を受診した際に、医療的ケア児等医療情報共有システム（MEIS）の臨時 ID を持っていることを伝える。

【注意事項】

○救急サマリー（書面）等は個人情報であることから、取扱いには十分注意すること。

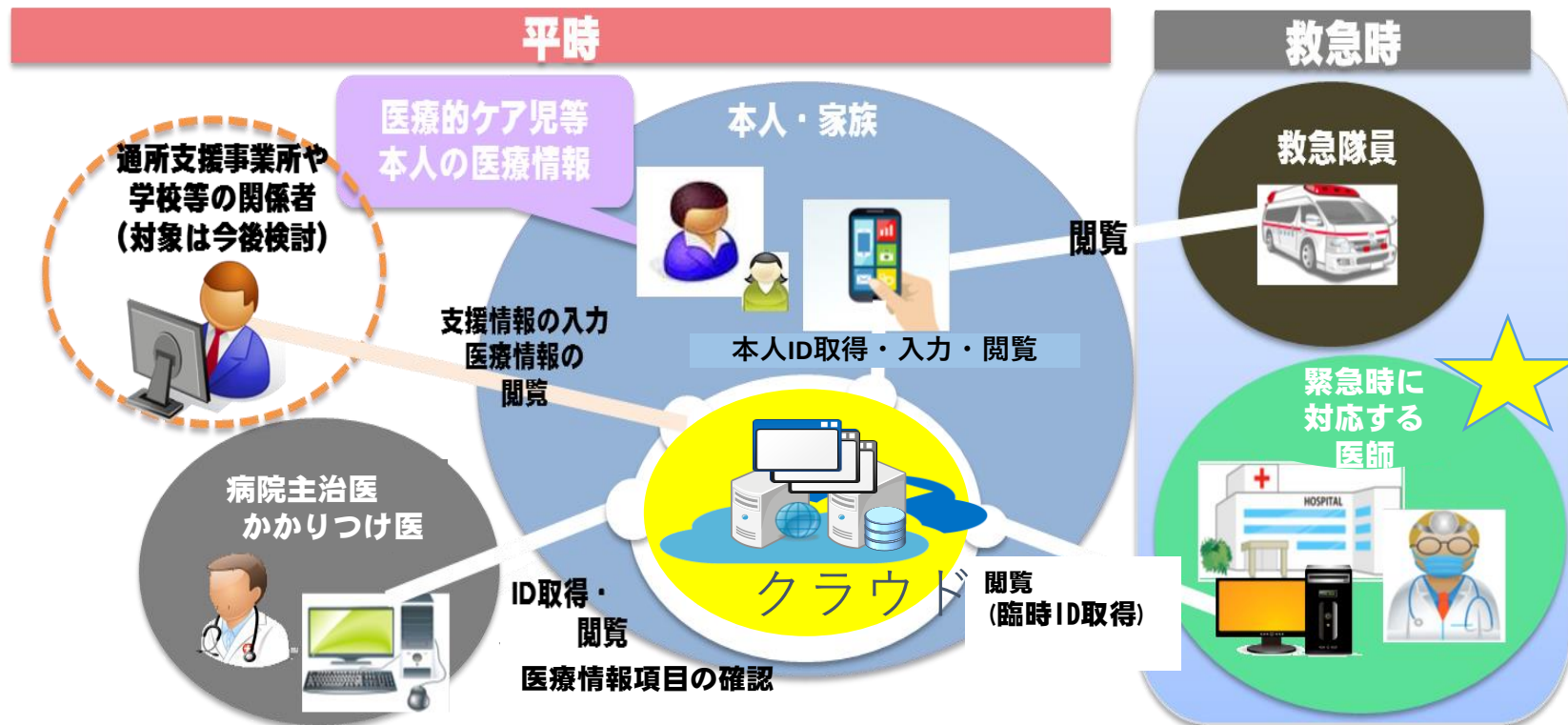
○緊急搬送等の際に、救急サマリー（書面）等が活用できるよう、保管場所を共通理解しておくこと。

【留意事項】

○ 臨時 ID は使用開始後（ログイン後）6時間で失効するように自動設定されているため、学校において臨時 ID を使ってログインすることのないように注意してください。

医療的ケア児等医療情報共有システム（MEIS）について

- 医療的ケアが必要な児童等が救急時や、予想外の災害、事故に遭遇した際に、**全国の医師・医療機関（特に、救急医）が迅速に必要な患者情報を共有**できるようにするためのシステム。
- 医療的ケア児等は、原疾患や心身の状態が様々であり、遠方で緊急搬送等された際にも速やかに医療情報の共有を図る必要があることから、平成28年度に調査研究を開始（検討会構成員：東京大学大学院医学系研究科教授、小児救急科医長、重症心身障害児保護者団体会長等）。令和元年度～システム開発、令和2年5月1日からプレ運用を開始。
（※）6月末日現在、医療的ケア児等約137名、医師118名がプレ運用に登録している。
- プレ運用の結果を踏まえて、可能な範囲での改修を行い、令和2年7月29日に本格運用を開始。



クラウドを使い全国どこでも共有

● 救急医療情報の共有

- ・ 基本情報や診察記録から、救急に必要な情報を選択しておけば、救急にあたる医師が、全国どこからでも患者の救急医療情報の確認が可能となる
- ・ 暗号化通信により、共有される情報は暗号化され、AIを活用し世界から来る標的型セキュリティ攻撃を防御するなど、政府セキュリティ統一基準に適応した、安全な情報共有を可能とする



医師・患者がデータを共有

● 医師(代理入力も可能)、患者家族が相互に情報を入力

- ・ 血液型、緊急連絡先のほか、アレルギー、患者家族の願い・意向等は患者家族が記載
- ・ 処方薬、人工呼吸器の詳細情報などの医療情報は医師が記載
 - ※医師が記載できない場合、患者家族が記載し、医師が確認
 - ※医療に係る情報は医師の確認の有無を表示

検査画像を共有

● 画像やケア情報も共有

- ・ 検査やケアの様子や発作時の状態などの画像の取り込みも可能
- ・ 取り入れてほしい姿勢などのケア情報も記入可能 (⇒入院時のケアにも有効)

利用の流れ

①申請

主治医に、利用希望を伝え、
申込み書に、主治医情報を書
いていただく



③診療情報登録

④救急サマリー作成

主治医やかかりつけ医と相談し、
基本情報や診療情報から
救急サマリーを作成する




②基本情報、ケア記録登録

本人情報、緊急連絡先、
障害の状態、常用薬などの、
基本情報や、日々のケア記録を入力

⑤救急サマリーの利用

救急時に、救急サマリーを
確認し、適切な治療を行う



申請の方法

● 申込方法

- ① MEISのホームページにアクセス (<https://meis.mhlw.go.jp/user/login>)
- ② 申込書と同意書を印刷し、必要事項を記入
- ③ 主治医にMEIS利用希望を伝え、主治医情報（氏名・医療機関名等）を記入してもらう
- ④ MEIS運用事務局にメール又は郵送で提出
- ⑤ メールで利用ID・初期パスワードが届くので、MEISにログインする

【ログイン画面イメージ】

MEIS 医療的ケア等連携情報共有システム

ご利用のために、利用申込書による申請が必要になります。

[【患者本人用のご利用申込書ダウンロード】](#) [【主治医用のご利用申込書ダウンロード】](#)

ID・パスワードでログイン

IDとパスワードを入力の上、
「ログイン」ボタンを押してください。

ID

パスワード

[パスワードを表示](#)

ログイン

ID・パスワードを忘れたまたはアカウントロックされた方はこちら

MEISのウェブサイトから、申込書と同意書を印刷

【申請書イメージ】

医療的ケア等連携情報共有システム (MEIS)

ご利用申込書 (本人・家族用)

申請書記入日付 年 月 日

【本人・家族記入欄】

フリガナ 氏名 性別 女

生年月日 西暦 年 月 日

フリガナ 氏名 性別 女

生年月日 西暦 年 月 日

郵便番号 〒

所在地 (郵便番号) (市町村)

電話番号 (曜日) (内線番号)

メールアドレス (曜日) (内線番号)

【主治医記入欄】

主治医情報日付 年 月 日

■ 主治医の情報

フリガナ 氏名 性別 女

生年月日 西暦 年 月 日

所属医療機関 (上記の市町村が受診している医療機関を記入してください。)

診療科

所在地 (郵便番号) (市町村)

医師ID

フリガナ 氏名

メールアドレス (曜日) (内線番号)

電話連絡可能な曜日・時間

■ 主治医による確認

主治医に以下の事項をご確認いただき、必ず確認欄にチェックを付けてください。

<システム利用資格の確認>
申込みにあたり事業説明資料を確認の上、この申込書の患者本人が、システム利用資格がある事を確認した。

<申込書本人の確認>
この申込書に記載の患者本人である事を確認した。

利用者が記入

主治医が記入

後日メールで届く
ID・パスワードで
ログイン

MEISが管理する情報

● 利用方法

MEISの情報は4種類

- ① 「基本情報」 手帳の所持、緊急連絡先、主治医、常用薬、診察情報、ケア情報等
- ② 「診察記録」 診察日ごとの診察内容の記録
- ③ 「ケア記録」 日々のケア記録（在宅での支援内容、サービス事業者の支援内容等）
- ④ 「救急サマリー」 救急時に、救急医等が確認するための情報

【ログイン後トップページ】

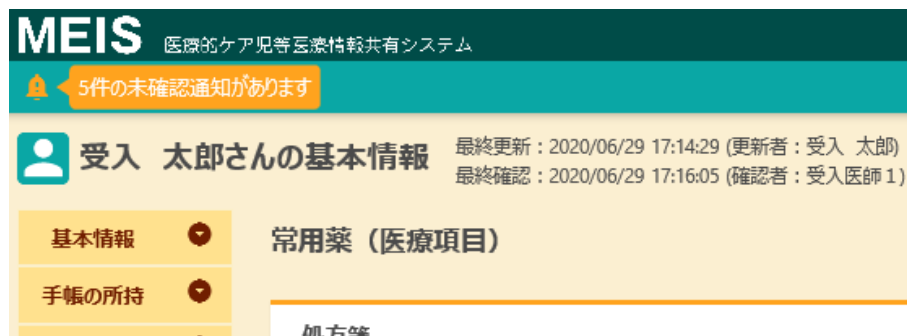


障害の状態や連絡先、常用薬など基本情報を登録

● 基本情報

- 診察やケアに必要な内容を登録する機能。全190項目の内、該当する箇所を入力。
- 変更がない限り、登録は初回のみで利用可能。
- 医療に係る情報については、医師の確認の有無が表示される。

【基本情報画面】



● 入力項目

① 基本情報

本人情報、同居家族、介護者等

② 手帳の所持 ※ 手帳画像を取込可能

③ 緊急連絡先

5箇所まで入力可能

④ 主治医・かかりつけ医

医療機関名、担当課、医師氏名、連絡先等

⑤ 関係機関等 (支援事業所等)

サービス種別、機関名称、担当者氏名、連絡先等

⑥ 常用薬 ※ 処方箋画像を取込可能

内服薬、禁忌薬等

⑦ 輸血・検査 ※ 検査画像を取込可能

輸血日、検査日、内容等

⑧ 診察情報

※ 人工呼吸器画像を取込可能
バイタルデータ、麻痺の有無、酸素投与、カニューレ詳細、人工呼吸器詳細等

⑨ ケア情報

寝返り詳細、介助情報等

受診した際に「診察記録」を登録

● 診察記録

- ・ 定期検診やその他受診した記録を、診察日毎に登録できる画面。
- ・ 患者家族や主治医、かかりつけ医等が、複数の診療科に掛ることも多い医療的ケア児の診察情報の共有を可能とする。
- ・ 患者家族が入力した場合、医師の確認の有無が表示される。

【診察記録画面】

The screenshot shows the MEIS (Medical Care Information Sharing System) interface. At the top, there's a header with the MEIS logo and a notification for 5 pending confirmations. The main title is '受入 太郎さんの診察記録' (Consultation Record of Mr. Torii). A calendar on the left shows the date 2020年5月18日 selected. A callout box explains that the calendar indicates the date of the consultation record. Below the calendar, there's a legend: a blue line for '定期健診' (Regular check-up) and a red line for '定期健診以外' (Other than regular check-up). The main content area shows the consultation record for 2020年5月18日, including the doctor (受入医師 1), the reason (特に無し), and the type (定期検診). There are buttons for 'コピー' (Copy) and '新規登録' (New Registration). At the bottom, there's a table with the following information:

基本情報・カルテ	
診察年月日	2020年5月18日
診察医師	受入医師 1 (森ヶ関厚労病院 小児科)
診察医備考・受診理由	特に無し
種別	定期検診
障害・病名1	肢体不自由
カルテ画像	登録されている情報はがありません

● 入力項目

- ① 基本情報
診察年月日、診察医師、
受診理由等
- ② カルテ
※ カルテ画像を取込可能
- ③ 身体所見
意識レベル、身体所見、
最低血圧、最高血圧、心
拍数等
- ④ 処方
※ 処方箋画像を取込可能
内服薬、注射薬、外用薬等
- ⑤ 手術
手術名、実施期間等
- ⑥ 検査
※ 検査画像を取込可能
(検体・生体・病理・細菌・
放射線・内視鏡等)
検査日、検査内容等

日々の状態や行動について「ケア記録」として登録

●ケア記録

- ・ ケア記録や医療記録を日毎に記録できる画面。
- ・ 患者家族が登録し、医師等も閲覧可能。
- ・ 外出時のケア記録を投稿することで、外出時の注意点や行動記録の共有が可能に。
- ・ 災害時の状況を投稿することで、主治医が患者の安否を確認したり、不足する薬やケア用品の情報を共有することも可能。

【ケア記録画面】

カレンダー上でケア記録や医療記録がある日を明示

MEIS 医療的ケア児等医療情報共有システム

5件の未確認通知があります

受入 太郎さん

受入 太郎さんのケア記録

ケア情報を確認する

2020年5月21日のケア記録

種類 ● ケア記録 (♥) ○ 医療記録 (🇨🇷)

時刻 11 : 39

ケア記録を入力(1000文字以内)

登録 画像登録

♥ 10:22 受入 太郎

訪問看護事業所が来訪。「右腰部分に褥瘡あり」との指摘

●外出時、災害時にはこんな使い方も

〇〇遊園地に行くため、~~のケアを行いました。



災害発生のため、〇〇避難所に向かいます。薬の不足が不安です。



●入力項目

ケア記録

自由記述
(1,000文字まで入力可能)

※ 画像を取込可能

救急時に確認する「救急サマリー」の作成

● 救急サマリー

- 救急医は、医療的ケア児が搬送されてきた際、MEISにアクセスし、臨時IDを入力すること等により、**即座に「救急サマリー」を閲覧可能**。
 - 救急医の立場から最低限必要な項目（＊）を掲載した場合、A4で2枚程度（＊）選択必須項目として、マニュアルで示す予定（次ページ参照）
 - 救急サマリーへの掲載項目は主治医と相談の上、利用者が設定。
- 「救急サマリー」は、利用者自身が携帯しておくことも可能。

【救急サマリーのページ】

MEIS 医療的ケア児支援情報共有システム

5件の未確認通知があります

受入 太郎さん

受入 太郎さんの救急サマリー
救急サマリーに表示する項目は医師とご相談の上設定をしてください。

救急情報詳細 表示項目設定 PDFのダウンロード

平常時情報

臨時ID: 0543-8745-5340
2020/07/03 18:27まで利用可能

更新情報: 最終更新: 2020/06/29 17:14:29 (更新者: 受入 太郎)
最終確認: 2020/06/29 17:16:05 (確認者: 受入医師1)

出力日: 2020/06/30
出力時刻: 11:43

本人情報	本人氏名	受入 太郎	ふりがな	うけいれ たろう
	生年月日	2014年1月1日		
	電話番号	0123456789		
	性別			
バイタルデータ (平常時)	最高血圧	110		
	最低血圧	70		
	体温	36.0度		
	心拍数	90回		
	呼吸数	20回		
	SPO2	97%		
	体重	18kg		
	アレルギー	アレルギーの有無	なし	
願い・意向	本人の願い・意向	家族の希望に沿って対応してほしい。		
	家族の願い・意向	緊急時の判断は、救急医からの説明を受けて随時対応したい。		

【救急サマリーの出カイメージ】

平常時情報

臨時ID: 0543-8745-5340
2020/07/03 18:27まで利用可能

更新情報: 最終更新: 2020/06/29 17:14:29 (更新者: 受入 太郎)
最終確認: 2020/06/29 17:16:05 (確認者: 受入医師1)

出力日: 2020/06/30
出力時刻: 11:48

本人情報	本人氏名	受入 太郎	ふりがな	うけいれ たろう
	生年月日	2014年1月1日		
	電話番号	0123456789		
バイタルデータ (平常時)	最高血圧	110		
	最低血圧	70		
	体温	36.0度		
	心拍数	90回		
	呼吸数	20回		
	SPO2	97%		
	体重	18kg		
	アレルギー	アレルギーの有無	なし	
願い・意向	本人の願い・意向	家族の希望に沿って対応してほしい。		
	家族の願い・意向	緊急時の判断は、救急医からの説明を受けて随時対応したい。		

緊急連絡先 関係者

第一緊急連絡先	氏名	受入 花子	ふりがな	うけいれ はなこ
	性別	母	電話番号	09000001111
同居家族	同居家族の有無	あり		
	同居家族氏名1	受入 花子	同居家族氏名2	うけいれ はなこ
介護者	主治医の連絡先	あり		
	主治医の連絡先	受入 花子	主治医の連絡先	うけいれ はなこ

主治医 カサノハ氏

主治医	新藤病院	西ノ橋診療所	
医療機関名称(フリガナ)	カサノハ先生クリニック		
診療科	小児科		
氏名	受入医師1	ふりがな	うけいれ はなこ
電話番号	0123456789		

(参考) 救急サマリー必要記載項目

- 救急現場で特に必要性が高いと想定される項目について、事前に有識者検討会構成員の医師及び複数の救急医からヒアリングを行った上で決定。
- 選択必須項目として、マニュアルに記載。

項目	項目	項目	項目
本人氏名	障害・病名3	けいれん・てんかん発作 発作型	製品名
ふりがな	障害・病名4	けいれん・てんかん発作 頻度	メーカー名
生年月日	障害・病名5	けいれん・てんかん発作 対処方法	人工呼吸器の有無
電話番号	障害・病名6	発熱時の対応の有無	モード(人工呼吸器)
本人の願い・意向	最高血圧	先天性心疾患の有無	PIP(人工呼吸器)
家族の願い・意向	最低血圧	アレルギーの有無	PEEP(人工呼吸器)
主治医 医療機関名	体温	アレルギー 食品	PR(人工呼吸器)
主治医 医療機関名(フリガナ)	心拍数	アレルギー 薬剤	吸気時間(人工呼吸器)
主治医 担当科	呼吸数	V-Pシャント手術手術歴	酸素(人工呼吸器)
主治医 氏名	SPO2	気管切開手術歴	気管内吸引の有無
主治医 氏名(ふりがな)	体重	喉頭気管分離手術歴	同居家族氏名1
主治医 電話番号	麻痺の有無	酸素投与の有無	同居家族ふりがな1
内服薬の有無	箇所(麻痺)	吸入量(酸素投与)	主たる介護者
内服薬 薬剤名・使用用法など	その他箇所詳細(麻痺)	吸入時間(酸素投与)	主たる介護者氏名ふりがな
禁忌薬の有無	喘息の有無	気管切開の有無	第一緊急連絡先 氏名
禁忌薬 薬剤名など	長期管理薬	カニューレ有無(気管切開)	第一緊急連絡先 ふりがな
障害・病名1	発作治療薬	サイズ内径(気管切開)	第一緊急連絡先 続柄
障害・病名2	けいれん・てんかん発作の有無	サイズ外径(気管切開)	第一緊急連絡先 電話番号