

# 普通会計・決算状況

(H27~R1年度)

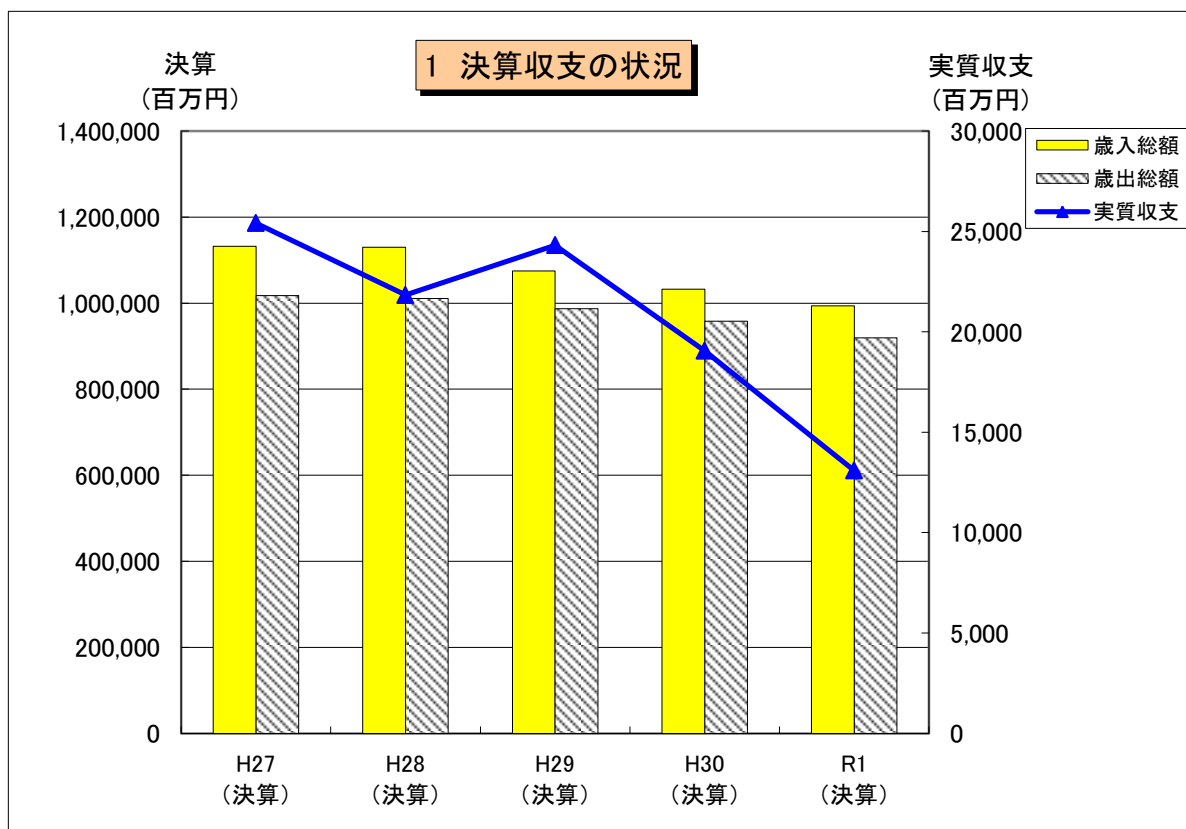
1 決算収支の状況	1
2 各種財政指標の推移	2
3 普通会計決算額の推移	
3-1 歳入の推移	3
歳入の推移(うち震災対応分)	4
3-2 歳出・目的別の推移	5
歳出・目的別の推移(うち震災対応分)	6
3-3 歳出・性質別の推移	7
歳出・性質別の推移(うち震災対応分)	8
4 県債残高、県債発行状況等	9
5 基金の状況	10
5-1 積立基金の状況	
5-2 定額運用基金の状況	
(参考)地方公共団体財政健全化法に基づく健全化判断比率等	11

令和2年9月

岩手県

(総務部財政課)

# 1 決算収支の状況

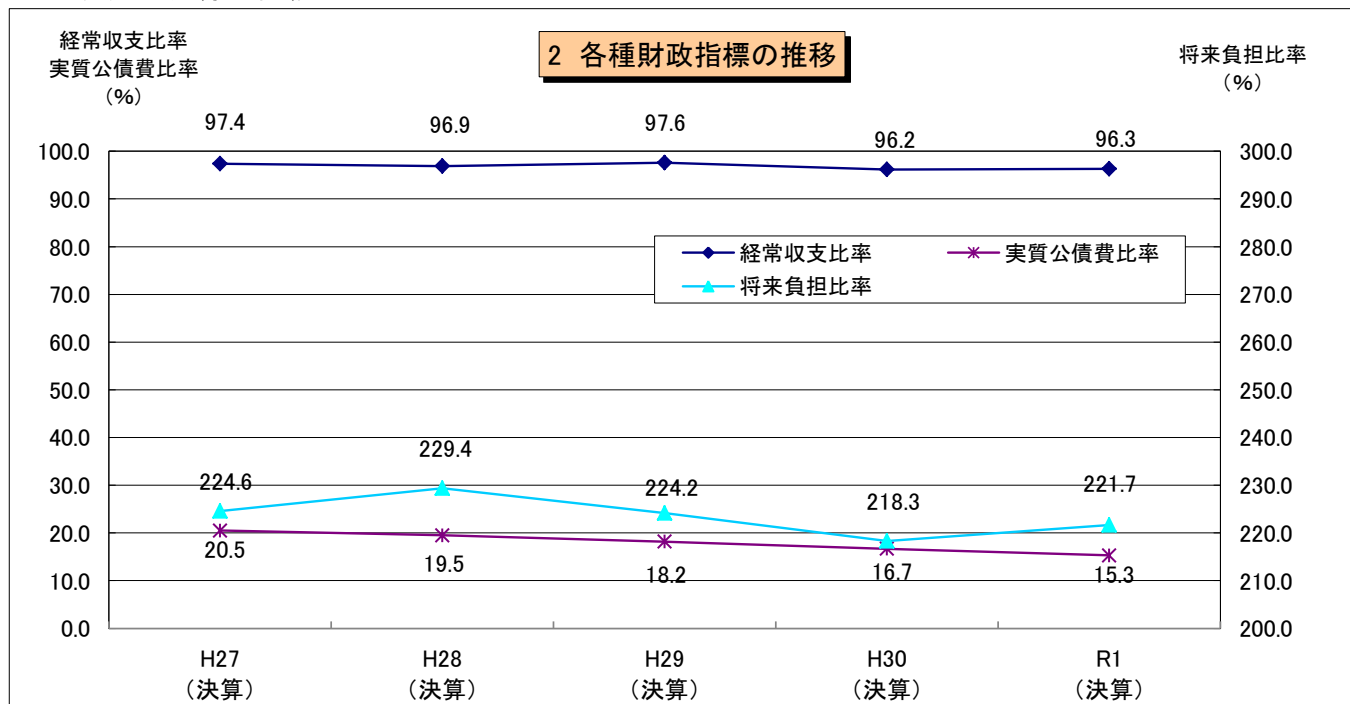


(単位: 百万円)

区分	H27 (決算)	H28 (決算)	H29 (決算)	H30 (決算)	R1 (決算)
歳入総額 a	1,131,942	1,129,942	1,074,873	1,032,512	993,872
歳出総額 b	1,017,540	1,011,193	986,984	957,754	919,329
歳入歳出差引額 c (=a-b)	114,402	118,748	87,889	74,758	74,544
繰越財源 d	88,986	96,916	63,574	55,706	61,457
実質収支 e (=c-d)	25,416	21,832	24,315	19,051	13,086
単年度収支 f	△ 756	△ 3,583	2,483	△ 5,264	△ 5,965
繰上償還金 g	805	0	0	0	0
積立金 h	13,086	12,708	10,916	12,158	9,526
積立金取崩額 i	13,873	18,263	12,890	10,027	14,149
実質単年度収支 j (=f+g+h-i)	△ 739	△ 9,138	509	△ 3,134	△ 10,588

注) 表中の計数はそれぞれ表示単位未満を四捨五入しているため、各計係数と合計が合致しないものがある。(以下、同じ。)

## 2 各種財政指標の推移



(単位: 百万円、%)

区分	H27 (決算)	H28 (決算)	H29 (決算)	H30 (決算)	R1 (決算)
基準財政収入額	123,676	120,973	123,186	123,815	127,931
基準財政需要額	337,194	340,537	337,290	337,186	337,729
標準税収入額等	155,189	151,703	154,653	155,152	160,225
標準財政規模 (※1)	406,527	401,253	398,812	396,972	393,036
財政力指数 (※2)	0.34116	0.35156	0.36241	0.36255	0.37041
実質収支比率	6.3	5.4	6.1	4.8	3.3
経常収支比率	97.4	96.9	97.6	96.2	96.3
実質公債費比率 (※3)	20.5	19.5	18.2	16.7	15.3
将来負担比率	224.6	229.4	224.2	218.3	221.7

(※1) 標準財政規模は臨時財政対策債発行可能額を含む。

(※2) 財政力指数は、当該年度を含む過去3ヵ年度の平均値。(例) R1の数値は、H29・H30・R1の3ヵ年平均)

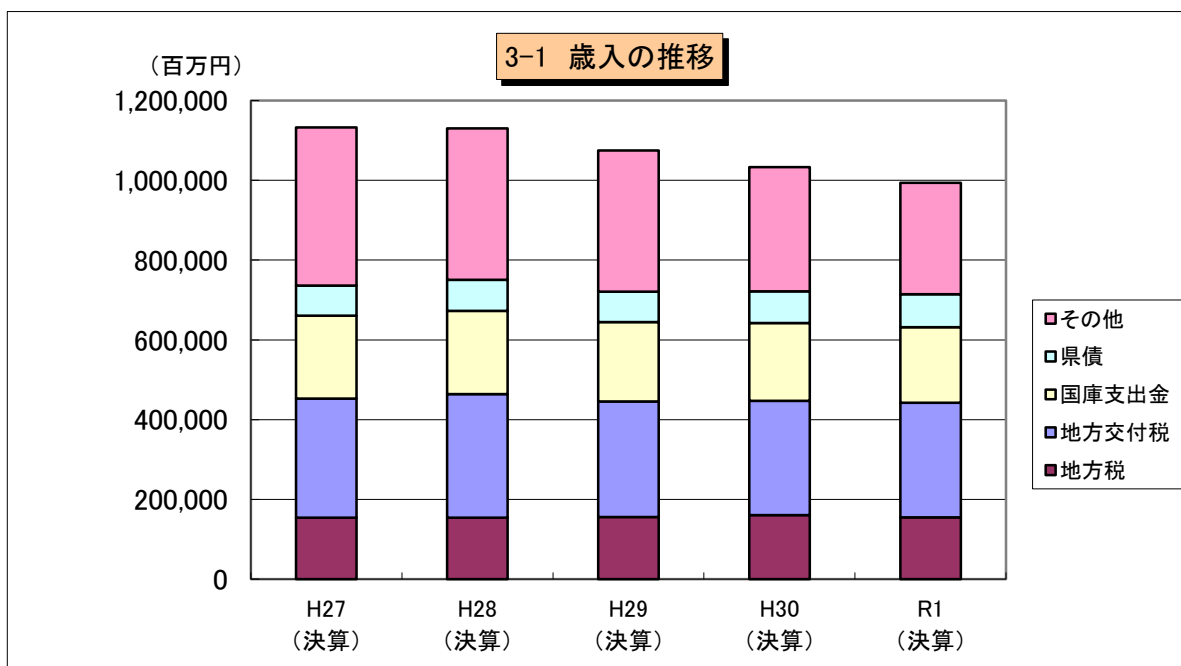
(※3) 実質公債費比率は、当該年度を含む過去3ヵ年度の平均値。(例) R1の数値は、H29・H30・R1の3ヵ年平均)

$$\text{経常収支比率(\%)} = \frac{\text{経常経費充当一般財源}}{\text{経常一般財源} + \text{減収補填特例債} + \text{臨時財政対策債}}$$

実質公債費比率、将来負担比率は、「(参考)地方公共団体財政健全化法に基づく健全化判断比率等」を参照

### 3 普通会計決算額の推移

#### 3-1 歳入の推移



#### 3-1 歳入(全体分)

(単位:百万円)

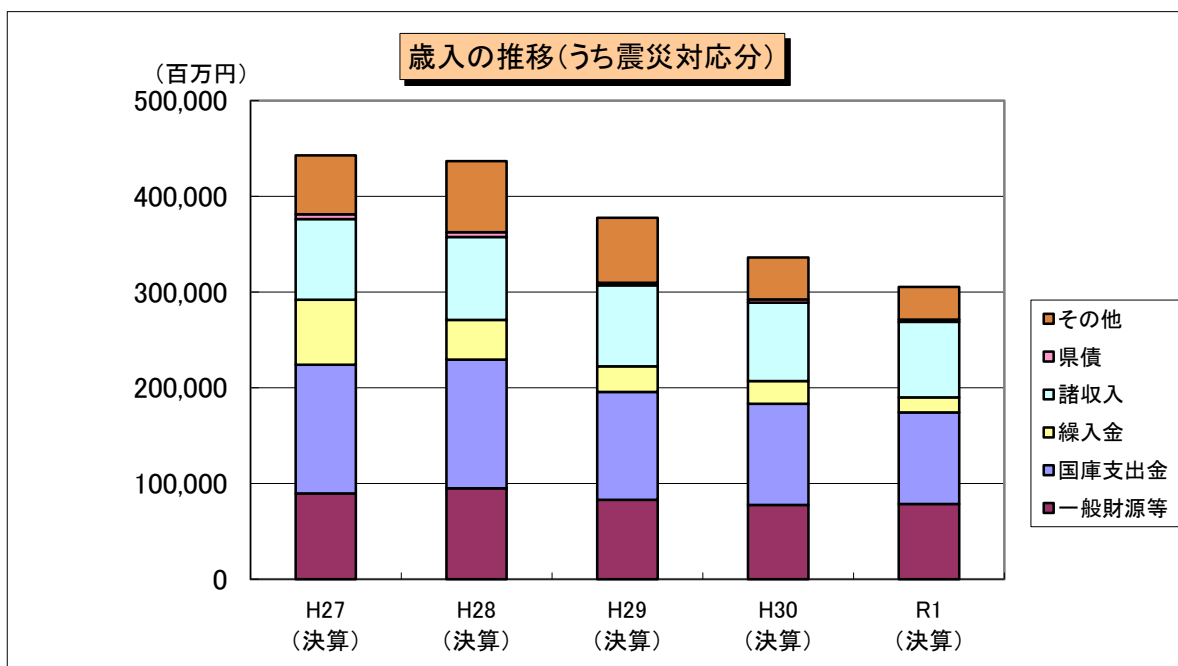
	H27 (決算)	H28 (決算)	H29 (決算)	H30 (決算)	R1 (決算)
地方税	154,092	153,981	155,952	161,124	155,263
地方交付税	298,719	310,014	289,831	286,260	287,155
国庫支出金	207,456	208,325	198,707	194,447	189,317
県債	75,364	78,109	76,423	79,512	82,802
その他	396,312	379,512	353,961	311,168	279,335
歳入合計	1,131,942	1,129,942	1,074,873	1,032,512	993,872

#### 歳入(内訳)

(単位:百万円)

	H27	H28	H29	H30	R1
1地方税	154,092	153,981	155,952	161,124	155,263
2地方譲与税	25,008	21,315	21,893	24,268	23,663
3地方特例交付金	295	319	359	434	1,376
4地方交付税	298,719	310,014	289,831	286,260	287,155
うち普通交付税	214,463	219,285	213,838	212,768	209,498
うち特別交付税	3,820	6,037	4,430	4,302	5,205
うち震災復興特別交付税	80,436	84,692	71,562	69,190	72,452
5交通安全対策交付金	427	406	389	358	343
6分担金・負担金	3,546	4,219	5,240	3,451	3,462
7使用料・手数料	6,823	7,927	7,889	7,712	8,101
8国庫支出金	207,456	208,325	198,707	194,447	189,317
9財産収入	1,669	1,926	1,805	1,980	1,596
10寄附金	1,091	827	5,112	2,474	547
11繰入金	100,528	81,397	52,194	46,239	36,894
12繰越金	107,445	114,402	118,748	87,889	74,758
13諸収入	149,481	146,774	140,331	136,363	128,596
14県債	75,364	78,109	76,423	79,512	82,802
うち臨財債	36,874	30,265	30,320	29,052	23,313
歳入合計	1,131,942	1,129,942	1,074,873	1,032,512	993,872
うち普通交付税+臨財債	251,337	249,550	244,158	241,820	232,811

### 3-1 歳入の推移（うち震災対応分）

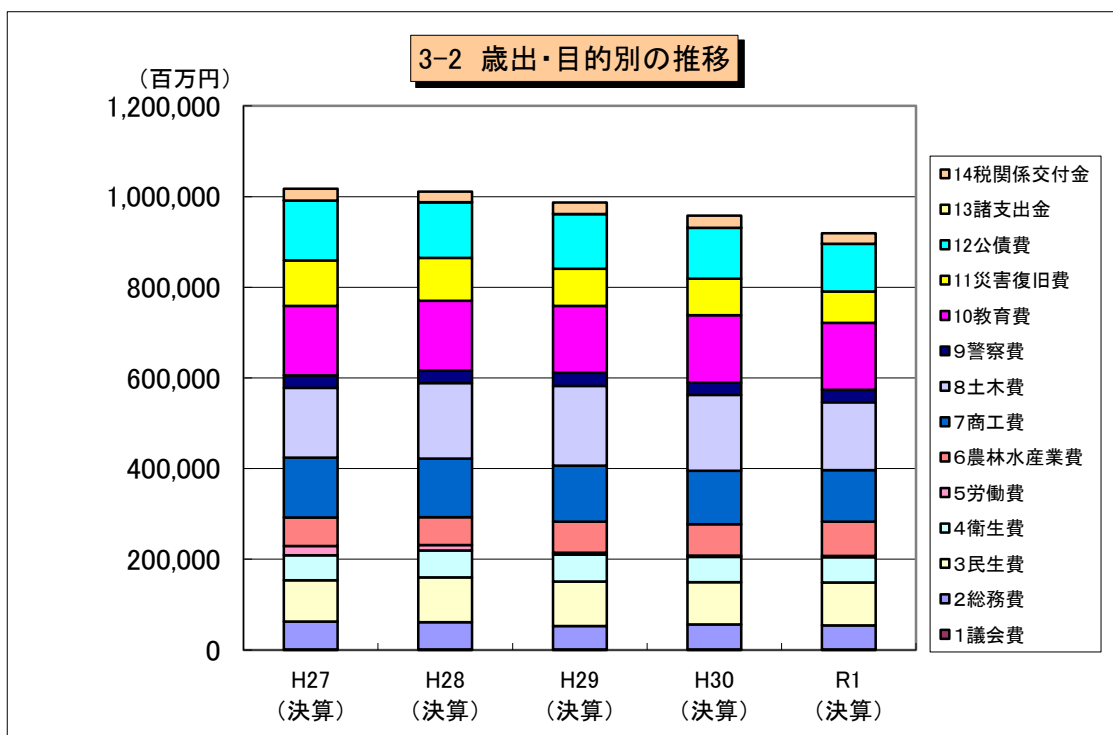


### 3-1 歳入(うち震災対応分)

(単位:百万円)

	H27 (決算)	H28 (決算)	H29 (決算)	H30 (決算)	R1 (決算)
一般財源等	89,711	94,915	82,892	77,737	78,848
国庫支出金	134,263	134,411	112,830	105,536	95,422
繰入金	67,981	41,689	26,596	23,778	15,772
諸収入	84,125	86,472	84,733	81,760	78,995
県債	5,113	4,909	2,764	3,548	2,311
その他	61,550	74,163	67,729	43,577	33,832
<b>歳入合計</b>	<b>442,743</b>	<b>436,559</b>	<b>377,544</b>	<b>335,935</b>	<b>305,179</b>

### 3-2 歳出・目的別の推移



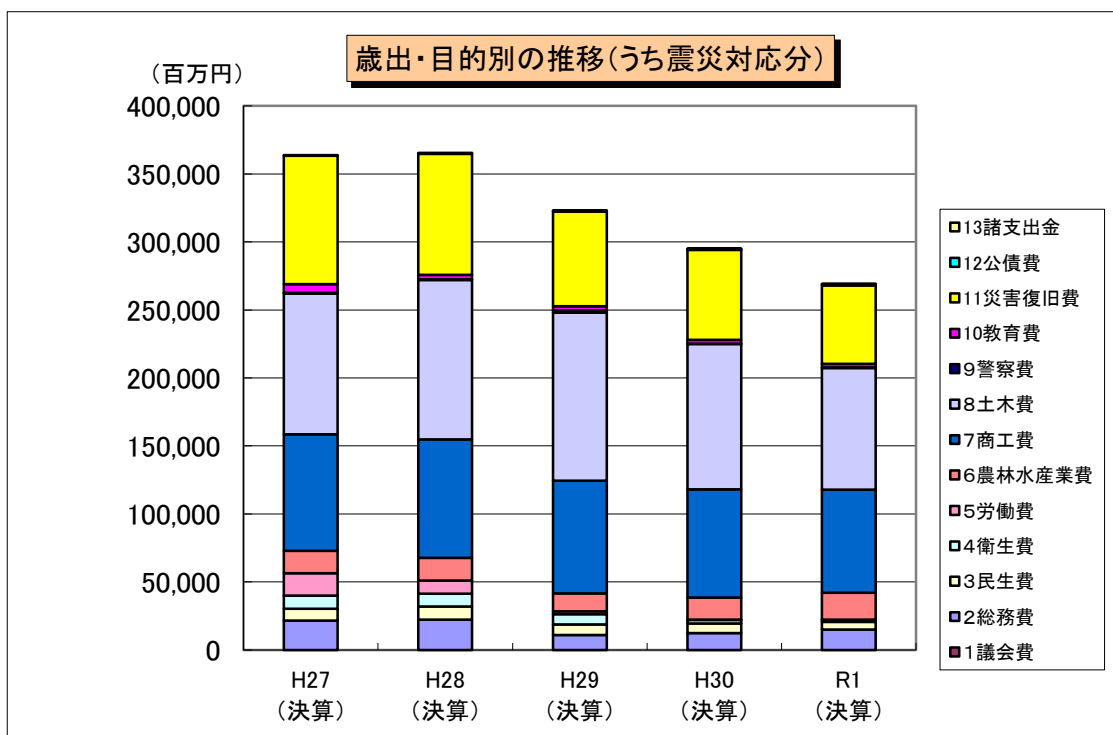
### 3-2 歳出・目的別(全体分)

(単位:百万円)

	H27 (決算)	H28 (決算)	H29 (決算)	H30 (決算)	R1 (決算)
1議会費	1,296	1,341	1,334	1,390	1,404
2総務費	61,063	59,669	51,347	54,815	52,613
3民生費	91,546	99,020	98,202	93,417	94,822
4衛生費	54,737	59,001	59,293	55,407	55,644
5労働費	20,723	12,159	4,382	2,781	2,586
6農林水産業費	62,982	61,509	68,025	69,432	76,050
7商工費	131,621	129,655	123,658	118,035	113,735
8土木費	154,314	166,656	176,413	166,987	149,586
9警察費	27,095	27,187	28,350	27,368	27,427
10教育費	153,250	154,016	147,767	148,634	147,488
11災害復旧費	100,361	94,431	82,302	80,508	69,636
12公債費	132,398	123,391	120,675	112,446	105,182
13諸支出金	8	7	7	6	6
14税関係交付金	26,147	23,151	25,229	26,527	23,149
<b>歳出合計(目的別)</b>	<b>1,017,540</b>	<b>1,011,193</b>	<b>986,984</b>	<b>957,754</b>	<b>919,329</b>

注) 税関係交付金は、利子割交付金、配当割交付金、株式等譲渡所得割交付金、地方消費税交付金、ゴルフ場利用  
税交付金、特別地方消費税交付金、自動車取得税交付金及び自動車税環境性能割交付金 (R1～) である。

### 3-2 歳出・目的別の推移（うち震災対応分）

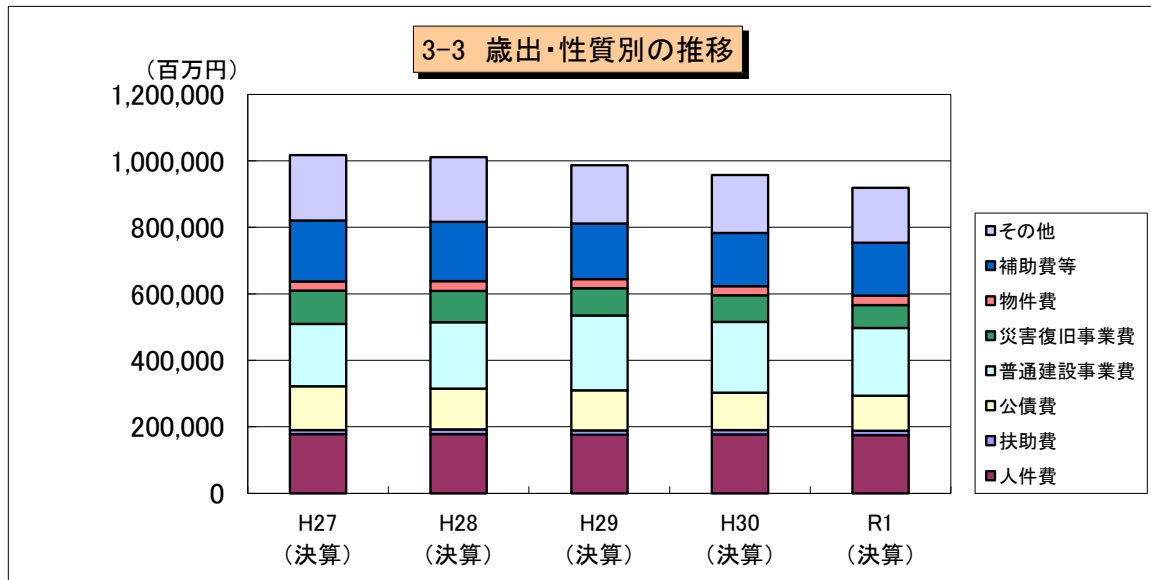


### 3-2 歳出・目的別(うち震災対応分)

(単位:百万円)

	H27 (決算)	H28 (決算)	H29 (決算)	H30 (決算)	R1 (決算)
1議会費	0	0	0	0	0
2総務費	21,437	22,158	10,831	12,329	14,974
3民生費	8,704	9,674	7,921	7,037	5,689
4衛生費	9,797	9,470	7,612	2,738	1,457
5労働費	16,422	9,653	1,926	257	170
6農林水産業費	16,545	16,665	13,372	16,083	19,735
7商工費	85,739	87,087	82,815	79,526	75,891
8土木費	103,558	117,449	123,640	106,897	89,397
9警察費	399	409	1,676	408	538
10教育費	6,497	3,295	2,844	2,771	2,619
11災害復旧費	94,321	89,042	69,772	66,055	57,554
12公債費	400	641	588	689	1,041
13諸支出金	0	0	0	0	0
歳出合計(目的別)	363,819	365,542	322,997	294,792	269,063

### 3-3 歳出・性質別の推移



### 3-3 歳出・性質別(全体分)

(単位:百万円)

	H27 (決算)	H28 (決算)	H29 (決算)	H30 (決算)	R1 (決算)
人件費	177,446	178,015	176,378	177,159	175,363
扶助費	12,581	13,652	12,654	12,825	12,942
公債費	132,283	123,246	120,567	112,381	105,076
普通建設事業費	186,893	199,352	224,764	212,644	203,489
災害復旧事業費	100,361	94,431	82,302	80,508	69,636
物件費	27,625	29,545	28,066	27,774	28,035
補助費等	183,266	178,197	166,407	159,333	159,626
その他	197,084	194,755	175,845	175,131	165,161
<b>歳出合計(性質別)</b>	<b>1,017,540</b>	<b>1,011,193</b>	<b>986,984</b>	<b>957,754</b>	<b>919,329</b>

### 歳出・性質別(内訳)

(単位:百万円)

	H27	H28	H29	H30	R1
人件費	177,446	178,015	176,378	177,159	175,363
扶助費	12,581	13,652	12,654	12,825	12,942
公債費	132,283	123,246	120,567	112,381	105,076
うち県償還元金	115,702	108,654	107,484	100,592	94,424
うち県償還利子	16,413	14,557	13,063	11,773	10,639
うち一時借入利子	169	36	20	16	13
<b>義務的経費計</b>	<b>322,310</b>	<b>314,913</b>	<b>309,600</b>	<b>302,365</b>	<b>293,382</b>
普通建設事業費	186,893	199,352	224,764	212,644	203,489
うち県単	35,584	23,324	29,965	28,154	29,179
災害復旧事業費	100,361	94,431	82,302	80,508	69,636
失業対策費	0	0	0	0	0
<b>投資的経費計</b>	<b>287,254</b>	<b>293,783</b>	<b>307,066</b>	<b>293,152</b>	<b>273,125</b>
物件費	27,625	29,545	28,066	27,774	28,035
維持補修費	14,392	16,998	15,080	13,616	13,836
補助費等	183,266	178,197	166,407	159,333	159,626
繰出金	4,199	2,398	2,059	8,642	8,401
積立金	44,030	40,120	30,791	28,063	26,286
投資・出資金	80	139	99	585	10
貸付金	134,383	135,100	127,817	124,225	116,629
<b>その他計</b>	<b>407,976</b>	<b>402,497</b>	<b>370,318</b>	<b>362,238</b>	<b>352,822</b>
<b>歳出合計(性質別)</b>	<b>1,017,540</b>	<b>1,011,193</b>	<b>986,984</b>	<b>957,754</b>	<b>919,329</b>

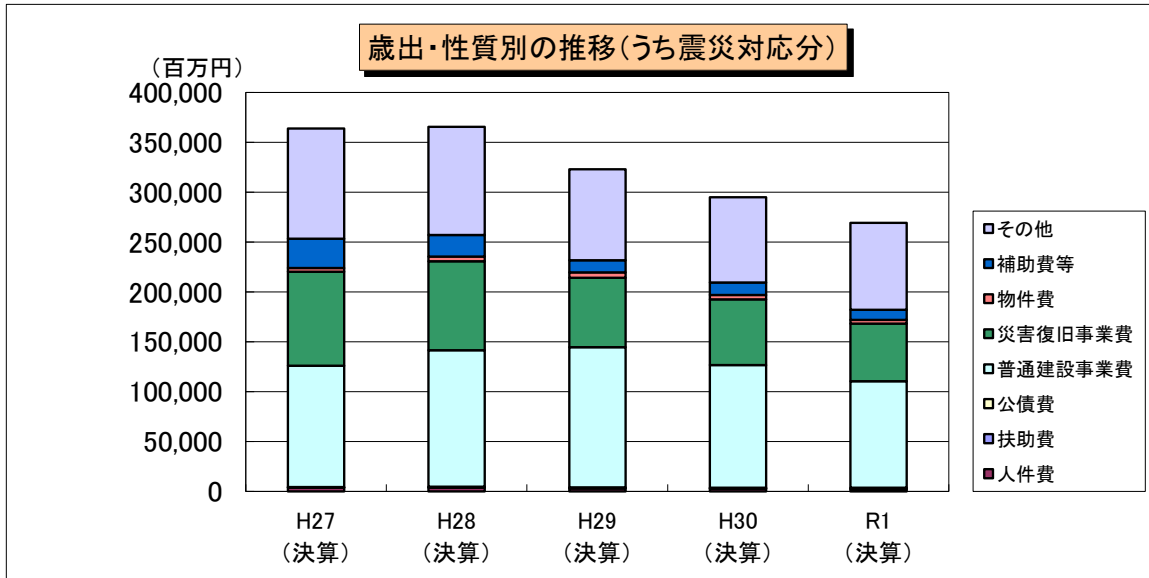
うち公共事業費	196,820	197,402	195,487	196,424	178,292
---------	---------	---------	---------	---------	---------

注1) 公共事業費の決算額は「最終予算額+前年度からの繰越-次年度への繰越」で算出した推計決算額である。

注2) 公共事業費には、災害復旧事業を含んでいない。また、特別会計(港湾整備、下水道)を含んでいない。



### 3-3 歳出・性質別の推移（うち震災対応分）



### 3-3 歳出・性質別(うち震災対応分)

(単位: 百万円)

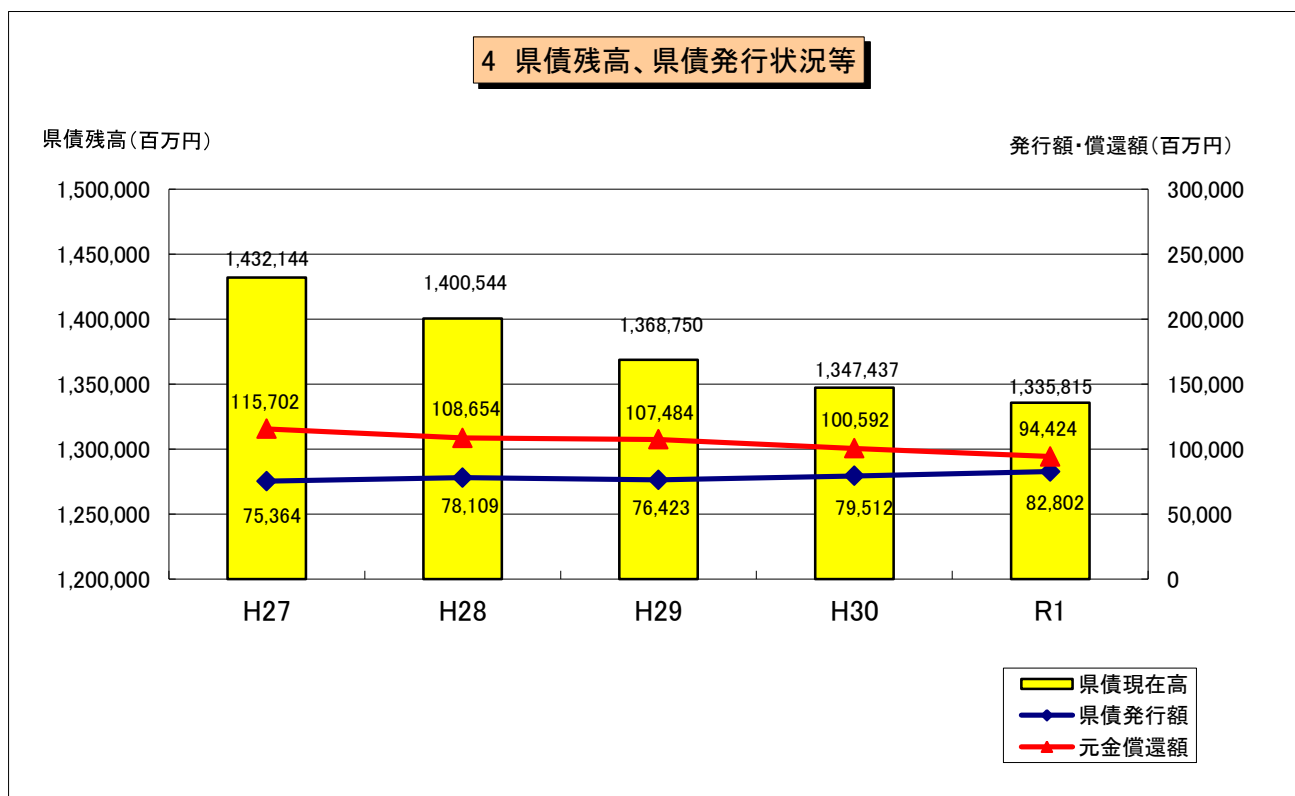
	H27 (決算)	H28 (決算)	H29 (決算)	H30 (決算)	R1 (決算)
人件費	3,654	3,626	3,033	2,508	2,079
扶助費	311	269	251	462	413
公債費	400	641	588	689	1,041
普通建設事業費	121,492	136,907	140,569	122,755	106,862
災害復旧事業費	94,321	89,042	69,772	66,055	57,554
物件費	3,726	4,909	5,243	4,468	3,841
補助費等	29,303	21,645	12,184	12,301	10,066
その他	110,612	108,504	91,358	85,553	87,208
歳出合計(性質別)	363,819	365,542	322,997	294,792	269,063

### 歳出・性質別(うち震災対応分) (内訳)

(単位: 百万円)

	H27	H28	H29	H30	R1
人件費	3,654	3,626	3,033	2,508	2,079
扶助費	311	269	251	462	413
公債費	400	641	588	689	1,041
義務的経費 計	4,366	4,536	3,871	3,659	3,533
普通建設事業費	121,492	136,907	140,569	122,755	106,862
うち県単	8,198	4,006	4,535	3,937	3,341
災害復旧事業費	94,321	89,042	69,772	66,055	57,554
失業対策費	0	0	0	0	0
投資的経費 計	215,812	225,949	210,342	188,810	164,415
物件費	3,726	4,909	5,243	4,468	3,841
維持補修費	1,924	1,128	564	399	280
補助費等	29,303	21,645	12,184	12,301	10,066
繰出金	1,866	281	88	0	0
積立金	23,333	21,698	9,649	7,164	12,656
投資・出資金	69	30	1	1	1
貸付金	83,421	85,368	81,056	77,988	74,270
その他 計	143,640	135,057	108,785	102,322	101,115
歳出合計(性質別)	363,819	365,542	322,997	294,792	269,063

#### 4 県債残高、県債発行状況等



#### 4 県債残高、県債発行額、県債償還額

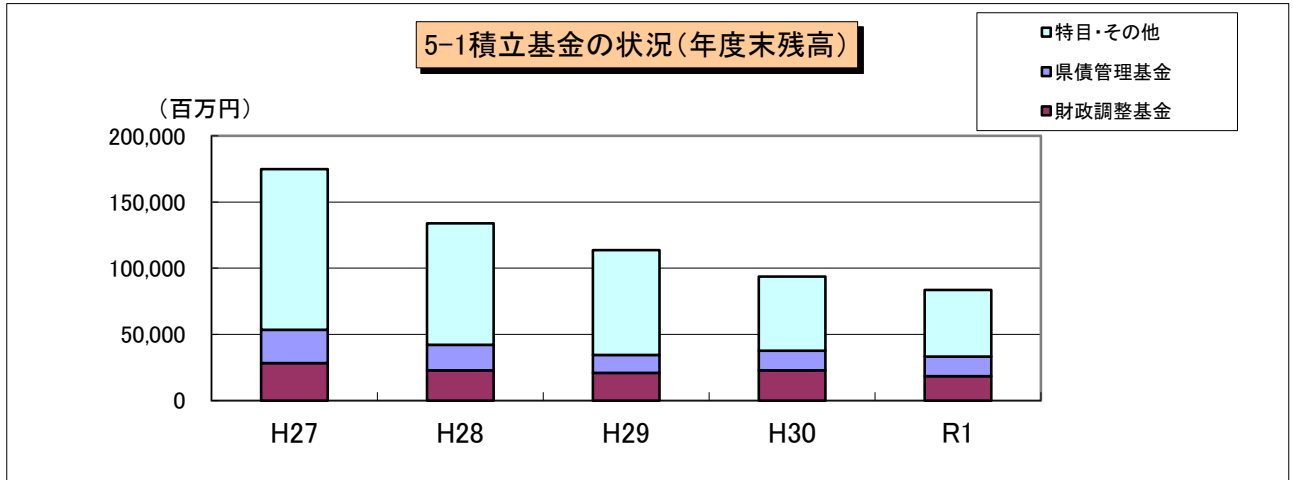
(単位:百万円)

	H27 (決算)	H28 (決算)	H29 (決算)	H30 (決算)	R1 (決算)
当該年度県債発行額	75,364	78,109	76,423	79,512	82,802
当該年度元利償還額	132,115	123,211	120,547	112,365	105,063
当該年度元金償還額	115,702	108,654	107,484	100,592	94,424
当該年度利子償還額	16,413	14,557	13,063	11,773	10,639
当該年度末県債現在高	1,432,144	1,400,544	1,368,750	1,347,437	1,335,815

注) 県債発行額は、借換債を含んでいないこと。(=純計後)

## 5 基金の状況

### 5-1 積立基金の状況



積立基金の状況

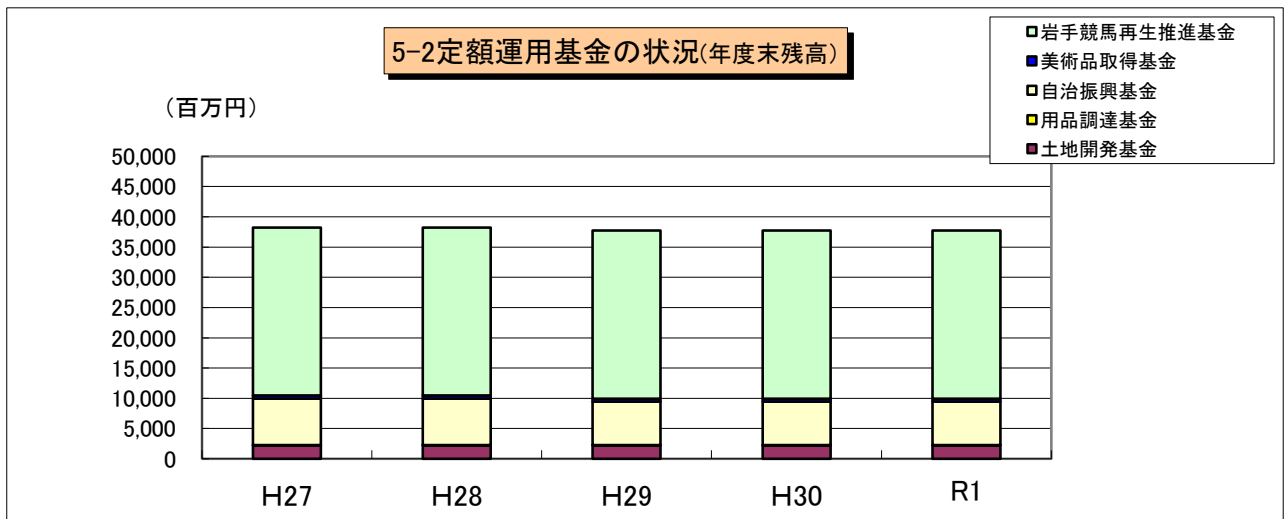
(単位: 百万円)

		H27	H28	H29	H30	R1
財政調整基金	a	28,336	22,786	20,816	22,949	18,329
県債管理基金	b	25,216	19,216	13,552	14,788	14,790
その他特定目的基金		124,727	95,311	82,617	59,328	53,892
公共施設等整備基金	c	0	0	0	0	0
地域振興基金	d	3,361	3,362	3,362	3,363	3,363
特目・その他		121,366	91,949	79,254	55,965	50,529
<b>基金合計</b>		<b>178,279</b>	<b>137,313</b>	<b>116,984</b>	<b>97,065</b>	<b>87,010</b>
うち財源対策3基金	~H22: a+b+c H23~: a+b+d	56,913	45,364	37,730	41,100	36,481

・金額は、各年度末現在高

・公共施設等整備基金は、H23年度末に廃止。

### 5-2 定額運用基金の状況



定額運用基金の状況

(単位: 百万円)

		H27	H28	H29	H30	R1
土地開発基金	a	2,200	2,200	2,200	2,200	2,200
その他の定額運用基金	b	36,006	36,006	35,506	35,506	35,506
用品調達基金		50	50	50	50	50
自治振興基金		7,706	7,706	7,206	7,206	7,206
美術品取得基金		500	500	500	500	500
岩手競馬再生推進基金		27,750	27,750	27,750	27,750	27,750
<b>定額運用基金 計</b>	<b>a+b</b>	<b>38,206</b>	<b>38,206</b>	<b>37,706</b>	<b>37,706</b>	<b>37,706</b>

・金額は、各年度末現在高

(参考) 地方公共団体財政健全化法に基づく健全化判断比率等

(1) 健全化判断比率

(単位:%)

	実質赤字比率	連結実質赤字比率	実質公債費比率	将来負担比率
H28(H27決算)	-(なし)	-(なし)	20.5	224.6
H29(H28決算)	-(なし)	-(なし)	19.5	229.4
H30(H29決算)	-(なし)	-(なし)	18.2	224.2
R1(H30決算)	-(なし)	-(なし)	16.7	218.3
R2(R1決算)	-(なし)	-(なし)	15.3	221.7

【参考】

(単位:%)

	実質赤字比率	連結実質赤字比率	実質公債費比率	将来負担比率
早期健全化基準	3.75	8.75	25.0	400.0
財政再生基準	5.0	15.0	35.0	

※ 早期健全化基準を超える場合 財政健全化計画の策定、外部監査の要求 等  
 財政再生基準を超える場合 財政再生計画の策定、地方債の制限 等

(2) 資金不足比率

(単位:%)

	H28(H27決算)	H29(H28決算)	H30(H29決算)	R1(H30決算)	R2(R1決算)
流域下水道事業特別会計	-(なし)	-(なし)	-(なし)	-(なし)	-(なし)
港湾整備事業特別会計	-(なし)	-(なし)	-(なし)	-(なし)	-(なし)
県立病院等事業会計	-(なし)	-(なし)	-(なし)	-(なし)	-(なし)
電気事業会計	-(なし)	-(なし)	-(なし)	-(なし)	-(なし)
工業用水道事業会計	-(なし)	-(なし)	-(なし)	-(なし)	-(なし)

【参考】

(単位:%)

	資金不足比率
経営健全化基準	20.0

※ 経営健全化基準を超える場合:経営健全化計画の策定、外部監査の要求 等

(指標の説明)

実質赤字比率(%) =

一般会計等の実質赤字額
標準財政規模

- ・一般会計等の実質赤字額
- ・一般会計及び特別会計のうち普通会計に相当する会計における実質赤字の額
- ・実質赤字の額=繰上充用額+(支払繰延額+事業繰越額)

連結実質赤字比率(%) =

連結実質赤字額
標準財政規模

- ・連結実質赤字額:イとロの合計額がハとニの合計額を超える場合の当該を超える額
- イ 一般会計及び公営企業(地方公営企業法適用企業・非適用企業)以外の特別会計のうち、実質赤字を生じた会計の実質赤字の合計額
- ロ 公営企業の特別会計のうち、資金の不足額を生じた会計の資金の不足額の合計額
- ハ 一般会計及び公営企業以外の特別会計のうち、実質赤字を生じた会計の実質赤字の合計額
- ニ 公営企業の特別会計のうち、資金の剰余額を生じた会計の資金の剰余額の合計額

実質公債費比率(%) =

(地方債の元利償還金+準元利償還金)-(特定財源+元利償還金・準元利償還金に係る基準財政需要額算入額)
標準財政規模-(元利償還金・準元利償還金に係る基準財政需要額算入額)

- ・準元利償還金:イからホまでの合計額
- イ 満期一括償還地方債について、償還期間を30年とする元金均等年賦償還とした場合における1年当たりの元金償還金相当額
- ロ 一般会計等から一般会計等以外の特別会計への繰出金のうち、公営企業債の償還の財源に充てたと認められるもの
- ハ 組合・地方開発事業団(組合等)への負担金・補助金のうち、組合等が起こした地方債の償還の財源に充てたと認められるもの
- ニ 債務負担行為に基づく支出のうち公債費に準ずるもの
- ホ 一時借入金の子

将来負担比率(%) =

将来負担額-(充当可能基金額+特定財源見込額+地方債現在高等に係る基準財政需要額算入見込額)
標準財政規模-(元利償還金・準元利償還金に係る基準財政需要額算入額)

- ・将来負担額:イからヌまでの合計額
- イ 一般会計等の当該年度の前年度末における地方債現在高
- ロ 債務負担行為に基づく支出予定額(地方財政法第5条各号の経費に係るもの)
- ハ 一般会計等以外の会計の地方債の元金償還に充てる一般会計等からの繰入見込額
- ニ 当該団体が加入する組合等の地方債の元金償還に充てる当該団体からの負担等見込額
- ホ 退職手当支給予定額(全職員に対する期末要支給額)のうち、一般会計等の負担見込額
- ヘ 地方公共団体が設立した一定の法人(設立法人)の負債の額のうち、当該設立法人の財務・経営状況を勘案した一般会計等の負担見込額
- ト 当該団体が受益権を有する信託の負債の額のうち、当該信託に係る信託財産の状況を勘案した一般会計等の負担見込額
- チ 設立法人以外の者のために負担している債務の額及び当該年度の前年度に当該年度の前年度内に償還すべきものとして当該団体の一般会計等から設立法人以外の者に対して貸付けを行った貸付金の額のうち、当該設立法人以外の者の財務・経営状況を勘案した一般会計等の負担見込額
- リ 連結実質赤字額
- ヌ 組合等の連結実質赤字額相当額のうち一般会計等の負担見込額
- ・充当可能基金額:イからチまでの償還額等に充てることができる地方自治法第241条の基金

資金不足比率(%) =

資金の不足額
事業の規模

- ・資金の不足額
- 資金の不足額(法適用企業) = (流動負債+建設改良費等以外の経費の財源に充てるために起こした地方債の現在高-流動資産)-解消可能資金不足額
- 資金の不足額(法非適用企業) = (歳出額+建設改良費等以外の経費の財源に充てるために起こした地方債の現在高-歳入額)-解消可能資金不足額
- ※ 解消可能資金不足額:事業の性質上、事業開始後一定期間に構造的に資金の不足額が生じる等の事情がある場合において、資金の不足額から控除する一定の額。
- ※ 宅地造成事業を行う公営企業については、土地の評価に係る流動資産の算定等に関する特例がある。
- ・事業の規模
- 事業の規模(法適用企業) = 営業収益の額-受託工事収益の額
- 事業の規模(法非適用企業) = 営業収益に相当する収入の額-受託工事収益に相当する収入の額
- ※ 指定管理者制度(利用料金制)を導入している公営企業については、営業収益の額に関する特例がある。
- ※ 宅地造成事業のみを行う公営企業の事業の規模については、「事業経営のための財源規模」(調達した資金規模)を示す資本及び負債の合計額とする。