

新型コロナウイルス感染症の 症状等の解析データ (令和3年3月8日 暫定版)

1 調査時点

令和3年3月2日

2 目的

これまでに得られた患者情報から、感染時の症状等、実態を明らかにする。

3 患者の調査期間および調査対象者

令和2年7月29日から令和3年2月28日までに診断確定した患者

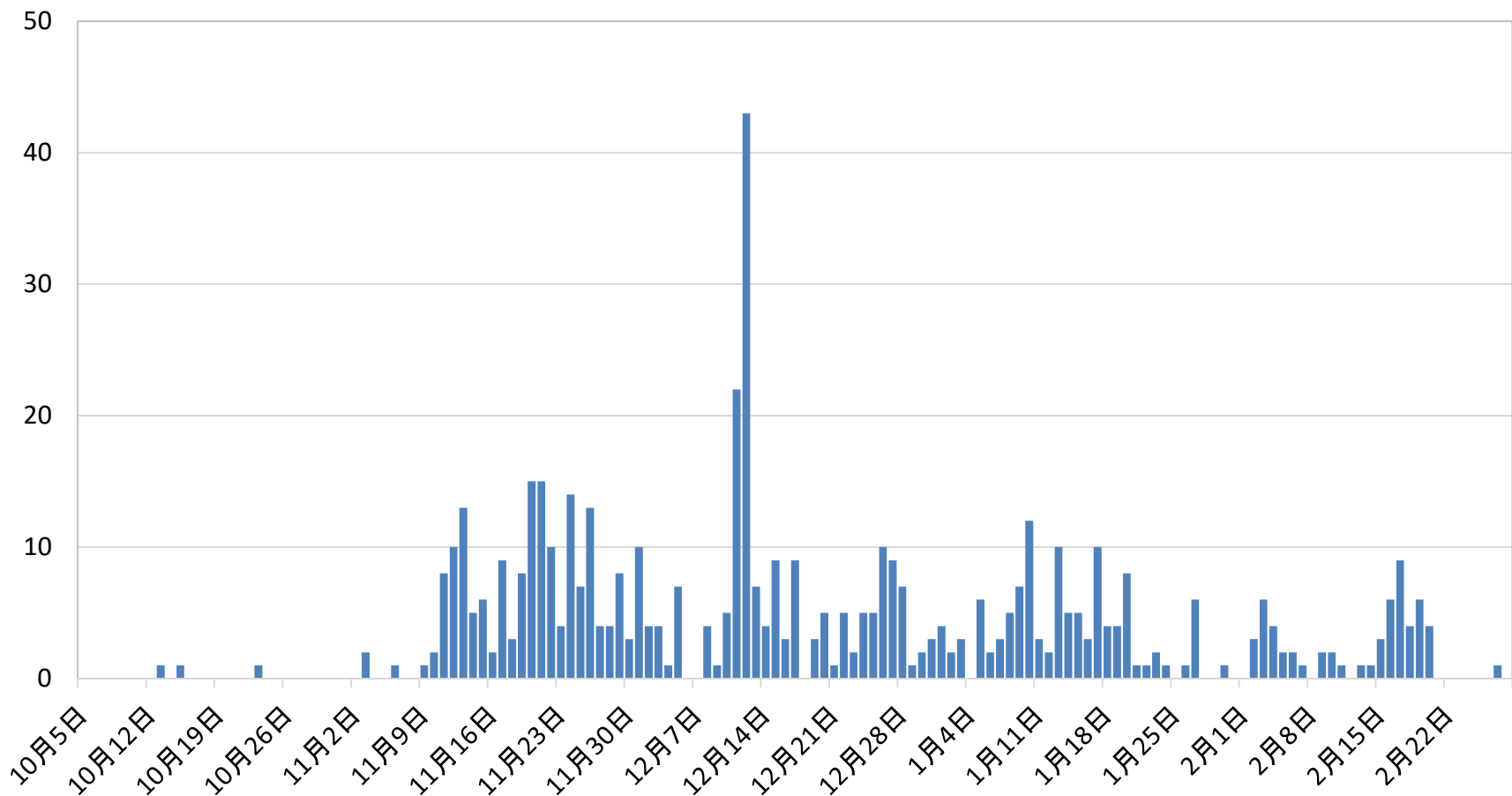
(解析の一部は、上記期間に診断確定した患者のうち、一部の患者のみ分析)

4 調査方法

患者の積極的疫学調査票、記者席配布資料、コロナ対策班の患者等一覧リスト、感染症課での資料、知事業務報告・報道資料の患者管理票などからデータ抽出

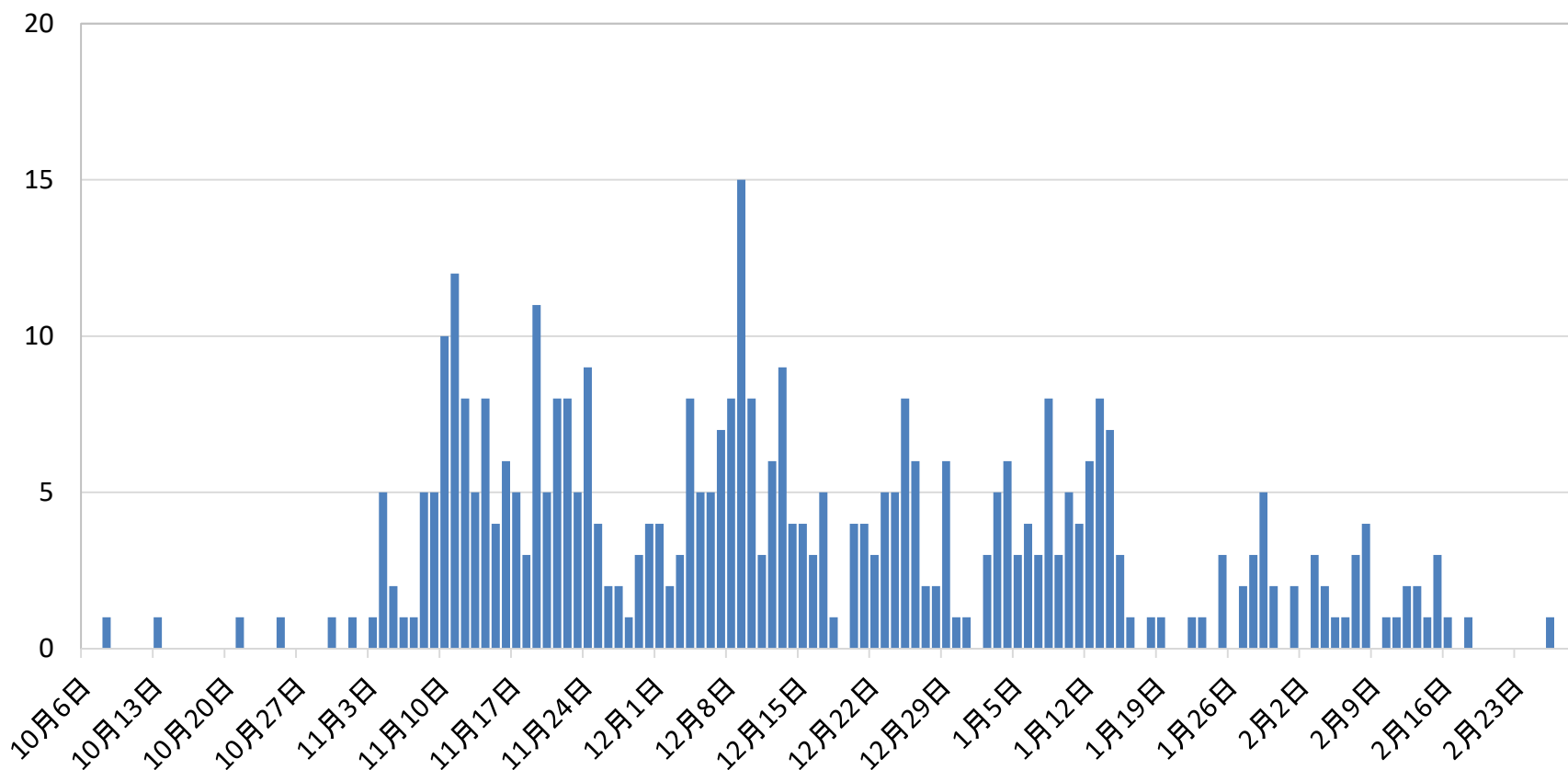
公表日別・患者等確認状況【2020.10.5～2021.2.28 岩手県】

新型コロナウイルス感染症、岩手県、n=530、
令和2年10月5日～令和3年2月28日まで、公表日

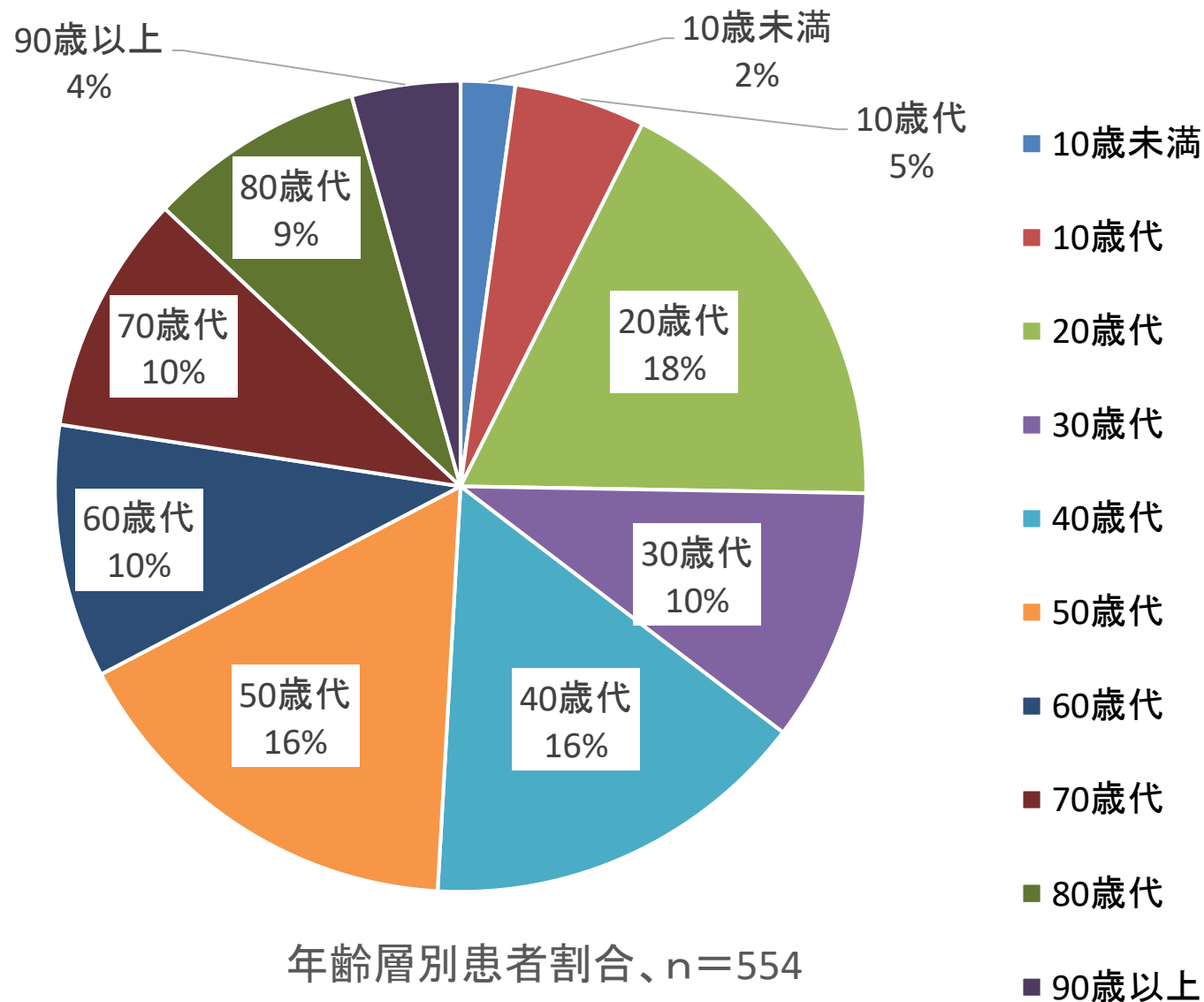


発症日別・患者等確認状況【2020.10.5～2021.2.28 岩手県】

新型コロナウイルス感染症、岩手県、n=434、
令和2年10月5日～令和3年2月28日まで、発症日
(無症状病原体保有者等を除く)



年齡層別患者割合【2021.2.28現在 岩手県】



年齢層・男女別、医療圏別【2021.2.28現在 岩手県】

区 分	男	女	合計
10歳未満	7	5	12
10歳代	13	16	29
20歳代	60	39	99
30歳代	28	28	56
40歳代	46	40	86
50歳代	50	41	91
60歳代	35	21	56
70歳代	35	18	53
80歳代	17	31	48
90歳以上	7	17	24
合計	298	256	554

医療圏別	患者数
盛岡	340
岩手中部	59
胆江	6
両磐	31
気仙	30
釜石	8
宮古	54
久慈	19
二戸	7
その他	-
合計	554

患者の入退院状況、入院前症状【2021.2.28現在 岩手県】

【入退院の状況】

累計 患者数	入院中		宿泊 療養中	退院・療養 解除	死亡者	入院等 調整中
		うち 重症者				
554	8	0	0	516	30	0

【入院前の症状】

区分	男	女	計	比率
有症状	241	197	438	79%
無症状	57	59	116	21%
計	298	256	554	100%

新型コロナウイルス感染症患者(死亡例)の状況(岩手県)

岩手県保健福祉部医療政策室

1 年代・男女別(R3.2.28現在)

年代	男	女	計
60歳未満	- 人	1人	1人
60代	3人	- 人	3人
70代	8人	2人	10人
80代	5人	6人	11人
90歳以上	3人	2人	5人
計	19人	11人	30人

2 重症化の主なリスク因子 (基礎疾患等)

- ① 高齢者(65歳以上)
- ② 悪性腫瘍
- ③ 慢性腎臓病
- ④ 糖尿病
- ⑤ 高血圧
- ⑥ 脂質異常症
- ⑦ 喫煙
- ⑧ 心疾患
- ⑨ 肝疾患

県内のクラスター確認例【2021.2.28現在 岩手県】

岩手県保健福祉部まとめ

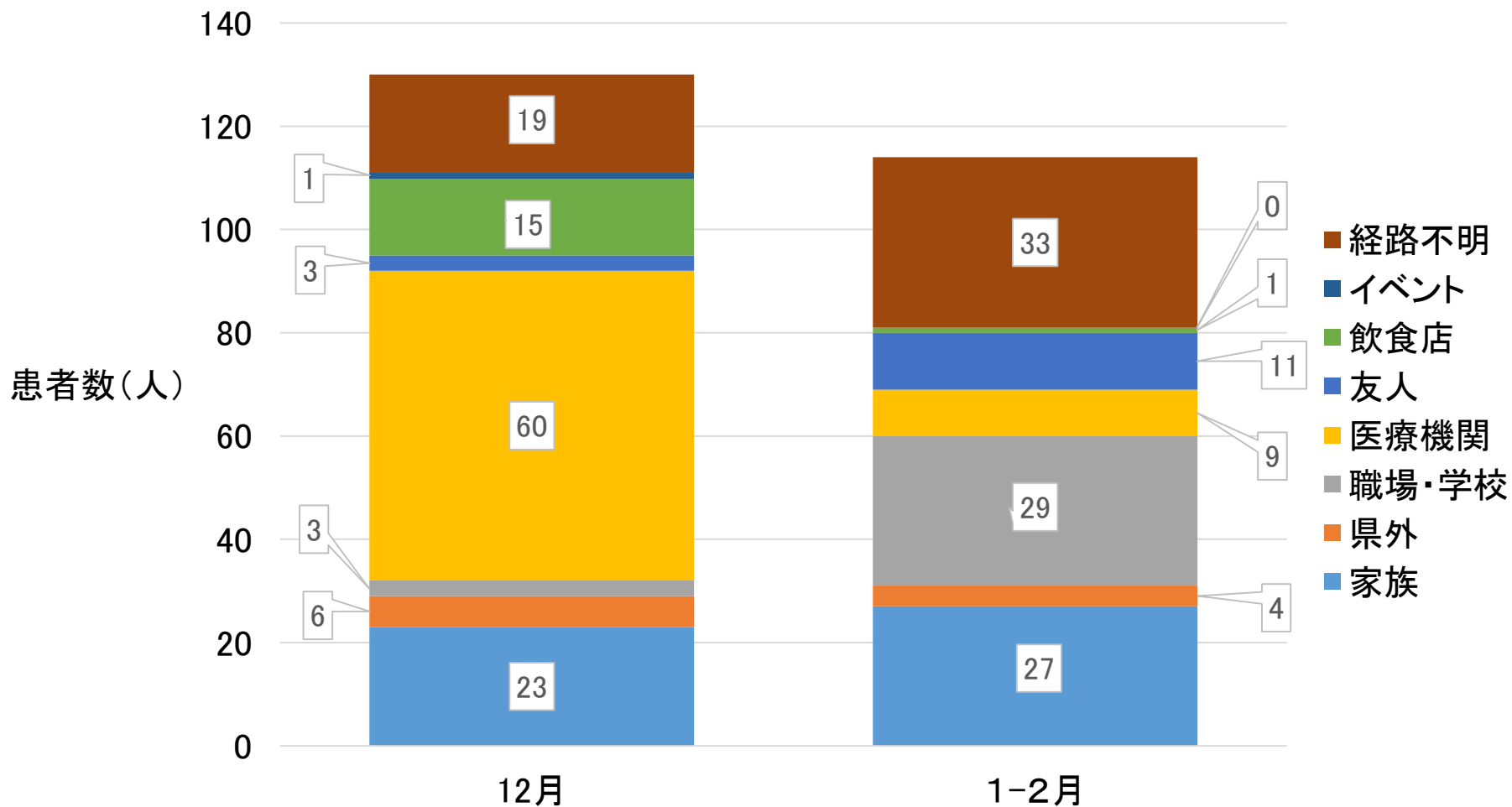
月	区分	二次保健医療圏	患者数等
9月	職場1	胆江	4
11月	飲食店1	盛岡	52
	飲食店2	盛岡	17
	職場2	盛岡	15
	職場3	盛岡	13
	地域活動	盛岡	7
	高齢者施設	久慈	8
12月	医療施設1	盛岡	15
	医療施設2	盛岡	118
	飲食店3	両磐	18
1月	職場4	盛岡	8
	共同生活	岩手中部	13
	会食	岩手中部	8
2月	地域	宮古	13
	地域会合	大船渡	6
	学校	大船渡	22



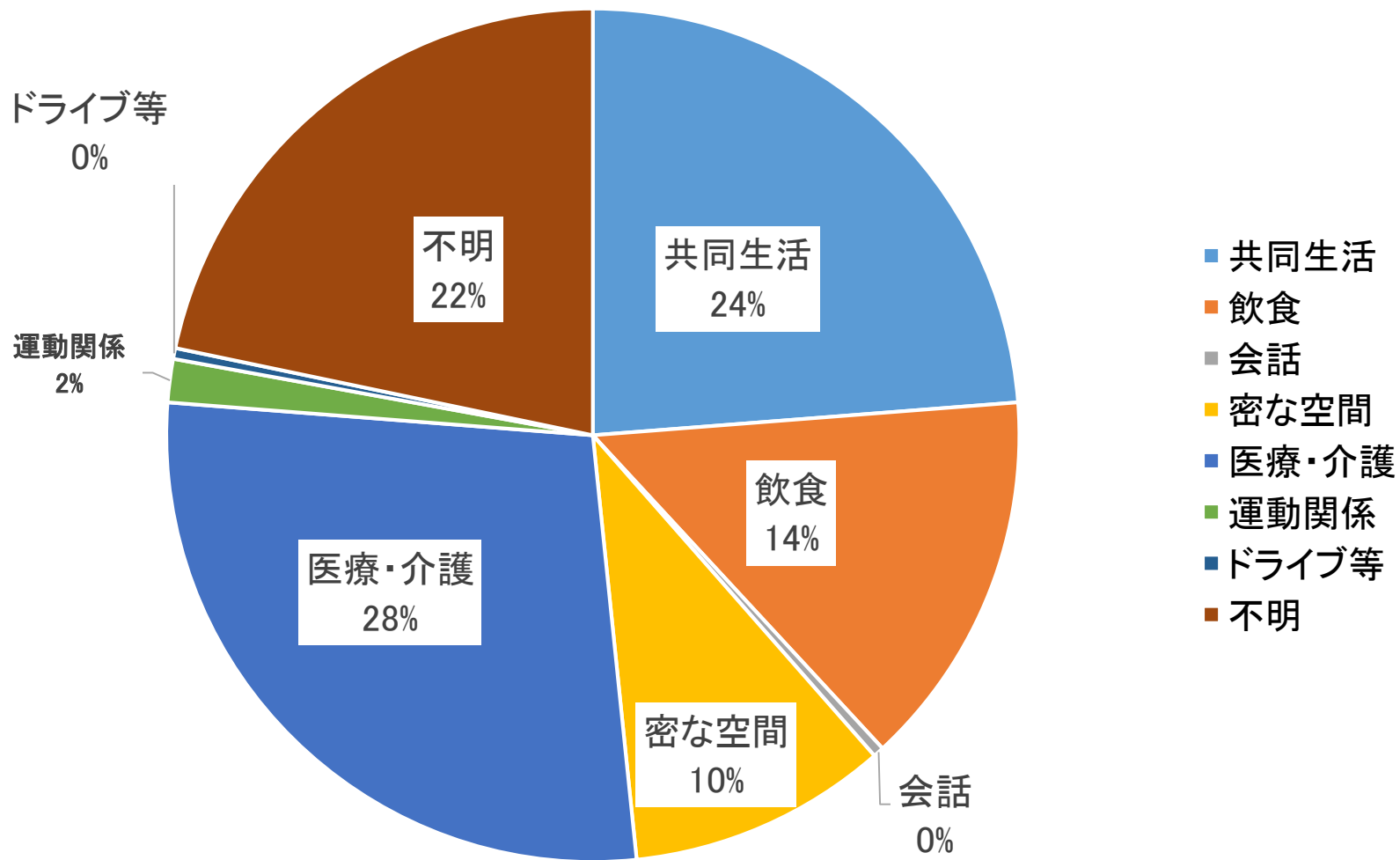
※ 複数圏域にまたがるクラスター(二次感染例含む。)は、起点となった圏域に計上

感染者の感染経路【2020.12.2～2021.2.6 岩手県】

感染者の感染経路、岩手県、n=244、
2020.12.2～2021.2.6まで、公表日

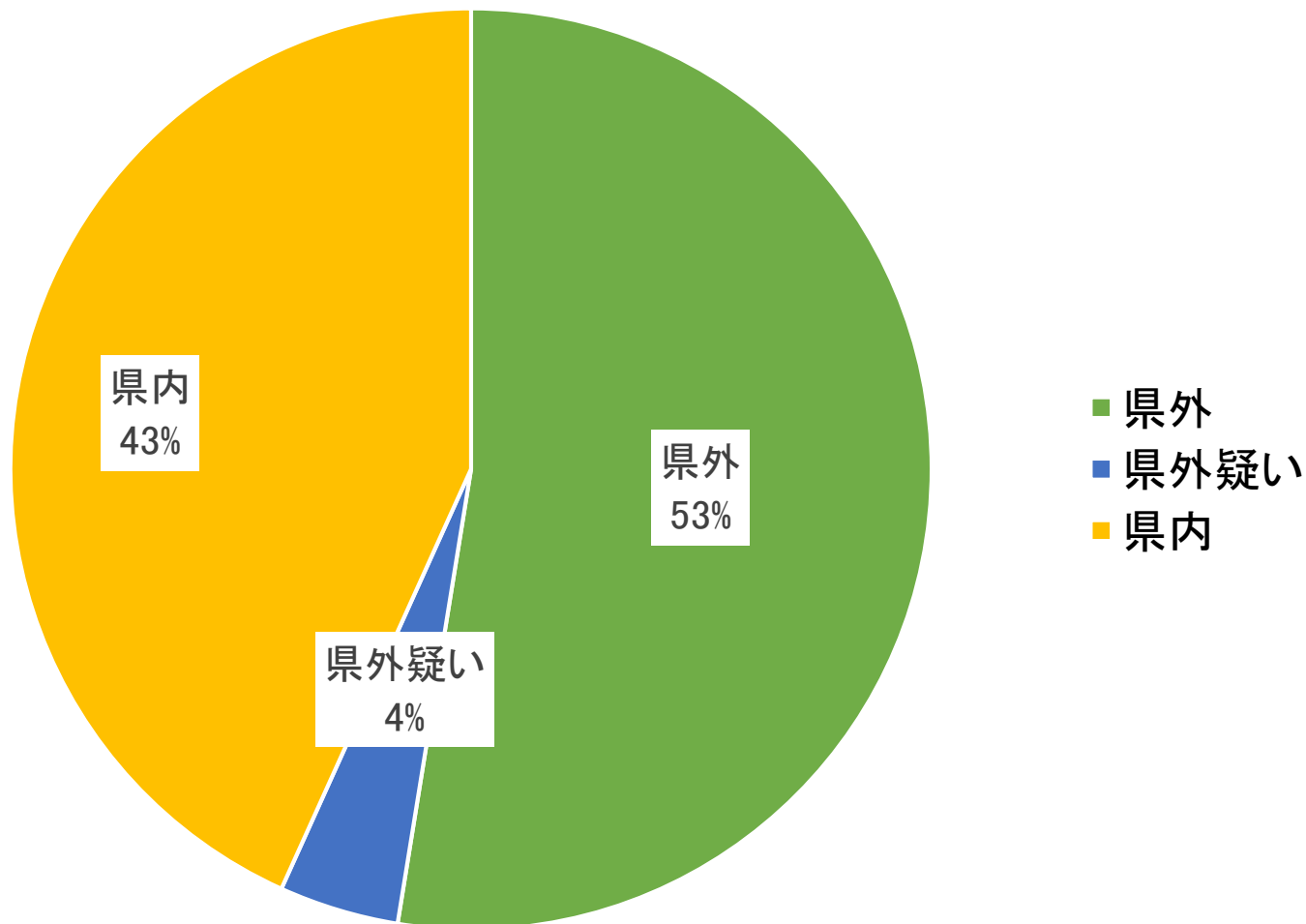


感染者の感染機会 【2020.12.2～2021.2.6 岩手県】



感染機会別患者割合、n=244

年末年始の感染状況【2020.12.26～2021.1.18 岩手県】

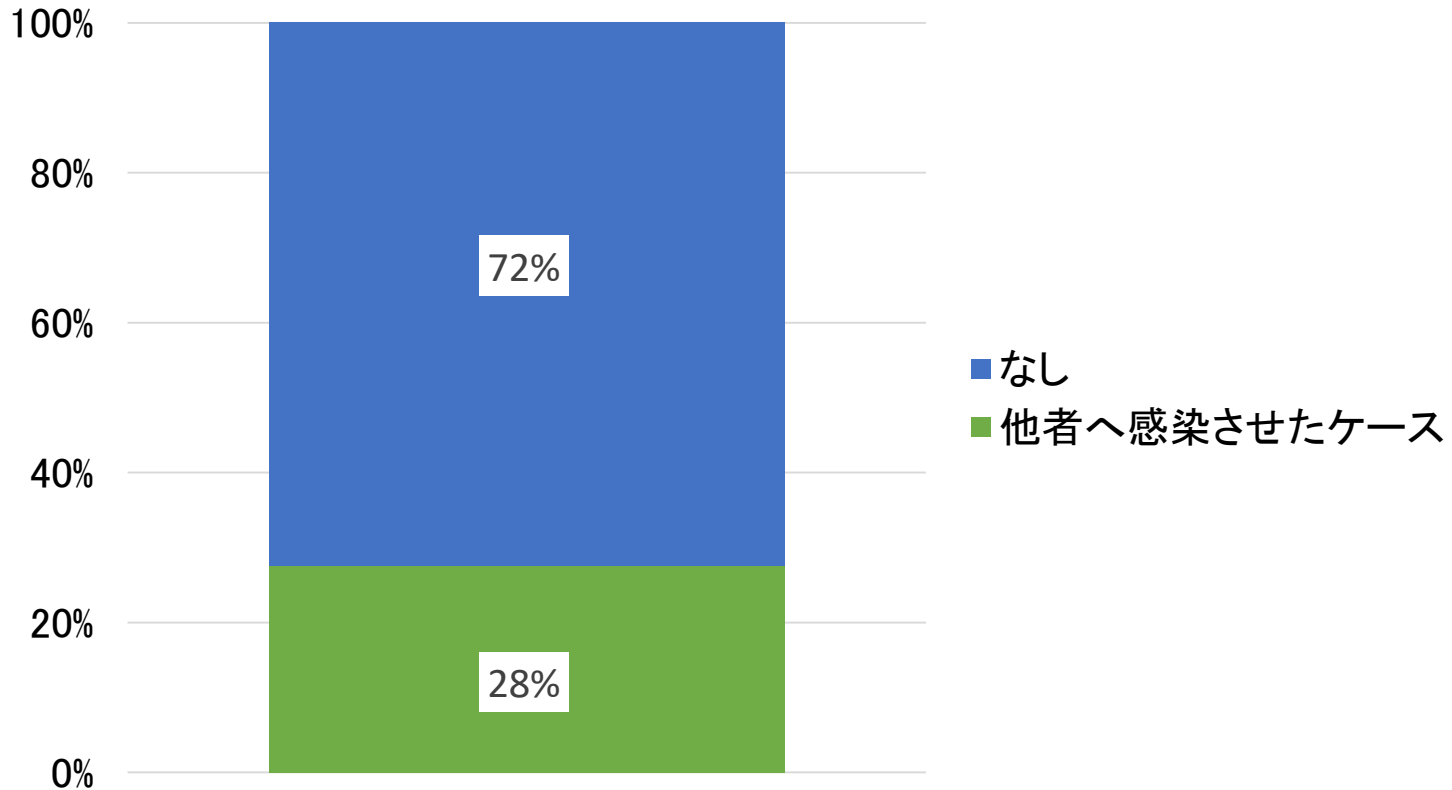


年末年始の感染者、n=118

県外:①県内在住者が県外で過ごし岩手に戻った患者、②県外居住者が来県した患者、③県外居住者が来県し、後に陽性が判明した患者、④接触したことによって発症した患者。
県外疑い: 県外居住者が来県し、その後に感染陽性有無が不明な患者。

新型コロナウイルス感染者が他者に感染させたと思われる患者【2020.12.2～2021.2.6 岩手県】

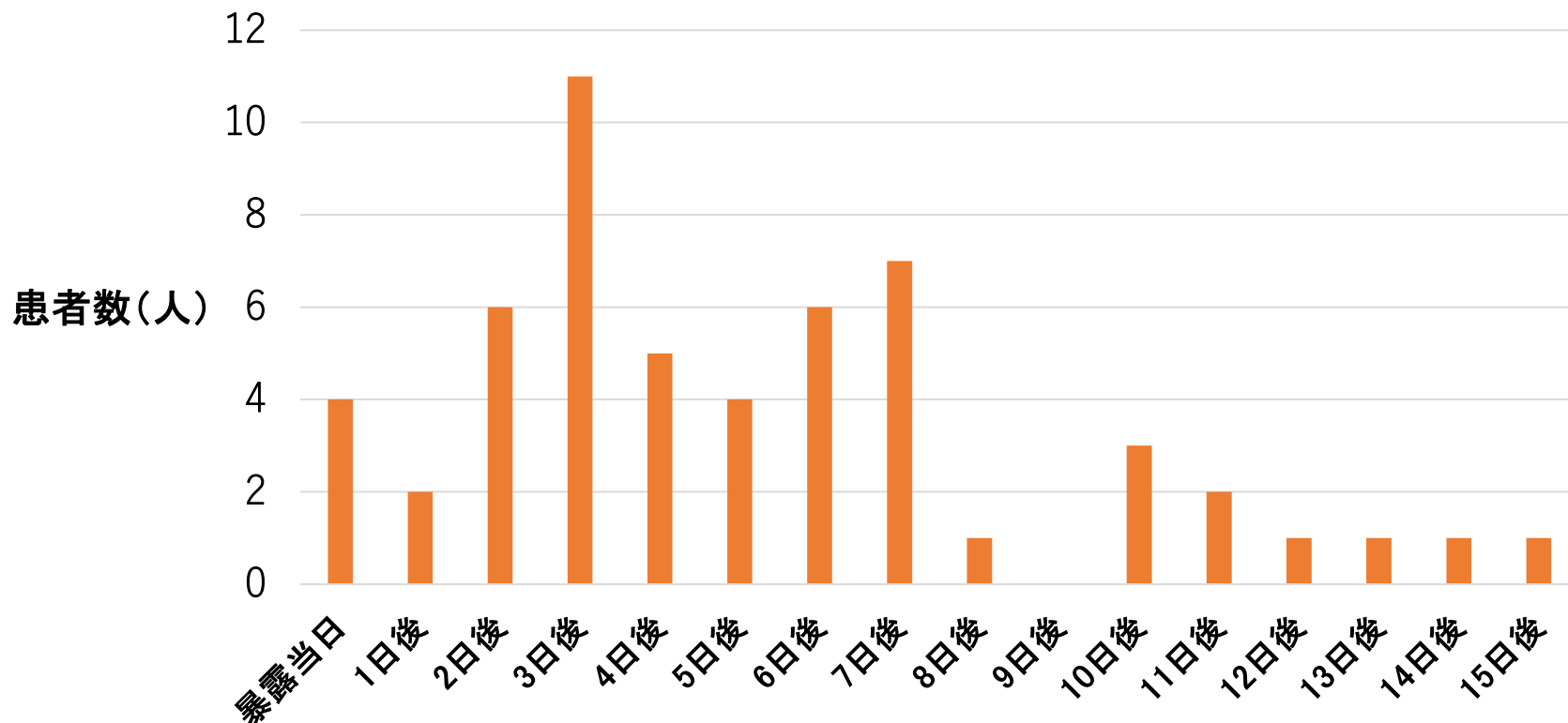
他者に感染させたと思われる患者、岩手県、n=229、
2020.12.2～2021.2.6まで、公表日



対象者：雫石町の医療機関の入院患者を除き、積極的疫学調査の行動歴の記載がある患者。
分類の定義：他者へ感染させたと思われる患者は、積極的疫学調査票および記者席配布資料で、関連を示唆されたものとした。

新型コロナウイルス感染者の暴露を受けてから発症までの期間 【2020.12.2～2021.2.6 岩手県】

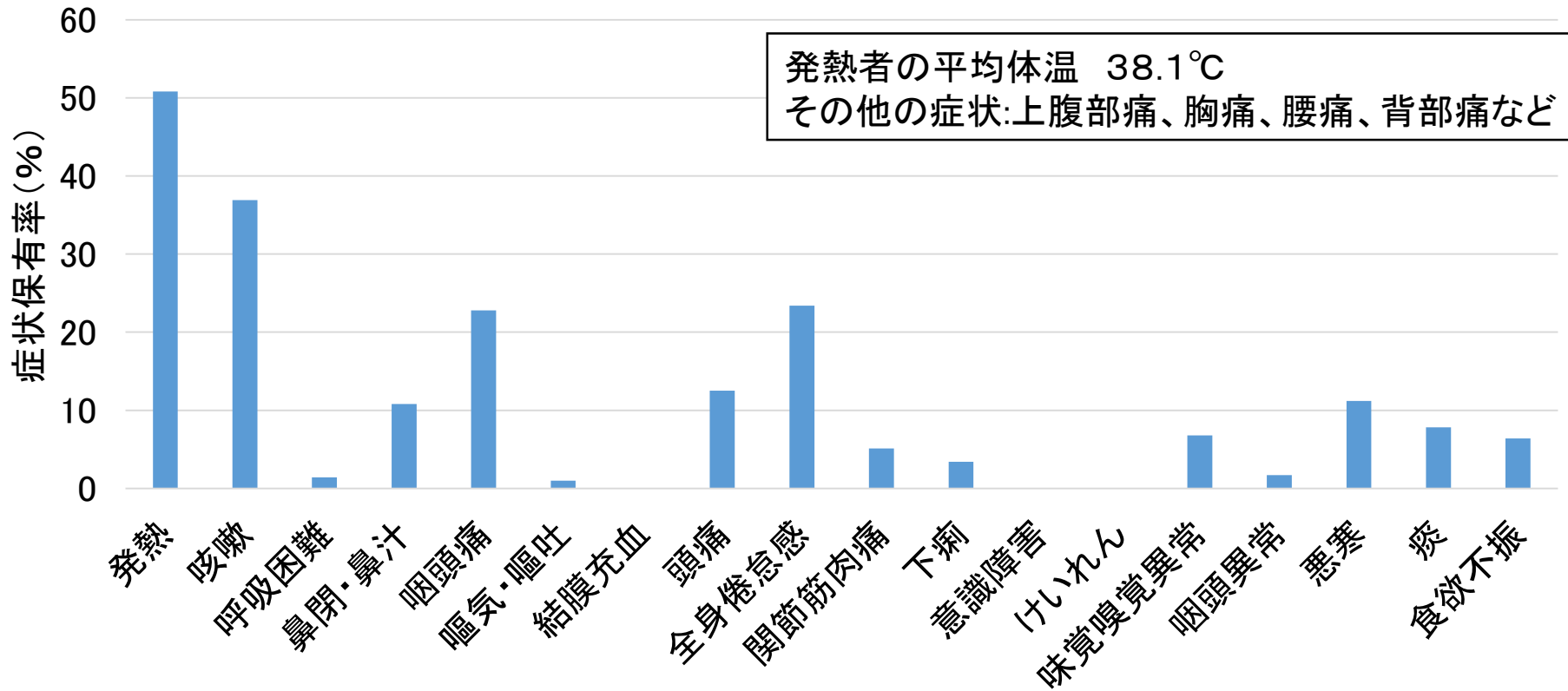
暴露から発症までの期間、岩手県、n=171、
2020.12.2～2021.2.6まで、公表日



対象者：無症状病原体保有者、発症日と最終接触日が不明な患者、同居・別居家族や医療機関発生で最終接触日が明確ではない患者を除外した171名。
分類の定義：発症日は、記者席配布資料から抽出した発症日とした。最終接触日は、発症日の当日を含む、関連者と最後に接触した直近日を最終接触日とした。

感染者の症状【2020.11.24～2021.2.6 岩手県】

感染者の症状、岩手県、n=295、
2020.11.24～2021.2.6まで、公表日



対象者:無症状病原体保有者を除いた295名。

分類の定義:発熱、37.5℃以上。症状が複数ある患者では、全ての症状をカウントした。