

新型コロナウイルス感染症に係る発生状況等について

1 岩手県の患者の発生状況及び検査状況

(1) 岩手県における患者の発生状況

4月26日 12時時点【入退院等の状況】

累計患者数	内訳					
	入院数	うち重症者	宿泊療養中	退院・療養解除	死亡者	入院等調整中
851人 (+3)	59人 (▲4)	2人 (0)	13人 (+1)	744人 (+5)	31人 (0)	4人 (+1)

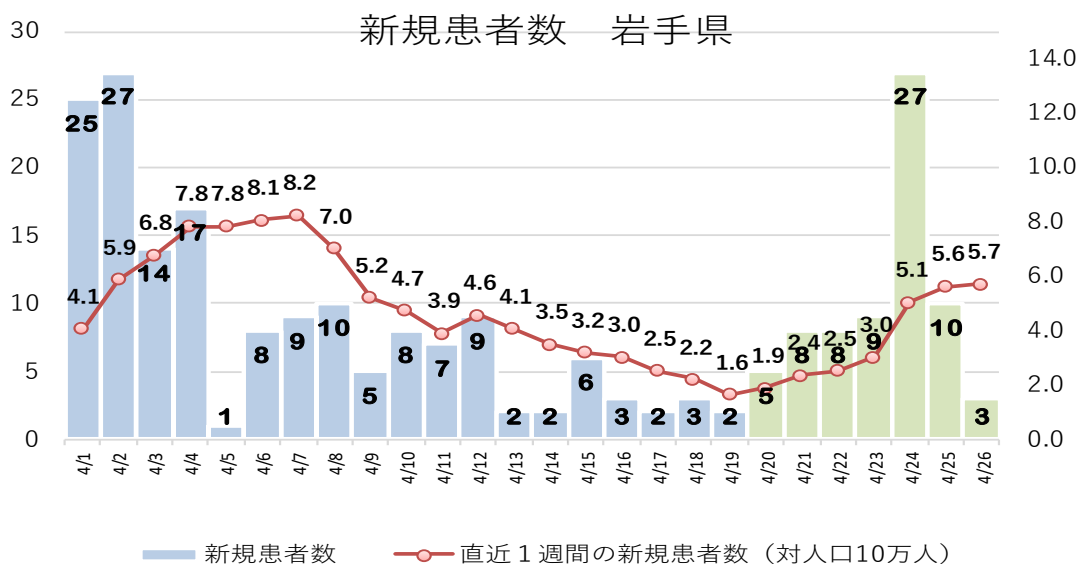
( ) は前日からの増減数

医療圏別	患者数
盛岡	486人
中部	74人
胆江	64人
両磐	59人
気仙	37人
釜石	10人
宮古	76人
久慈	35人
二戸	10人
合計	851人

年代別	患者数
10歳未満	51人
10代	62人
20代	139人
30代	103人
40代	129人
50代	128人
60代	88人
70代	70人
80代	56人
90歳以上	25人
合計	851人

(2) 岩手県における新規患者数推移：

(単位：人)



(3) 岩手県における行政検査件数

(単位：件)

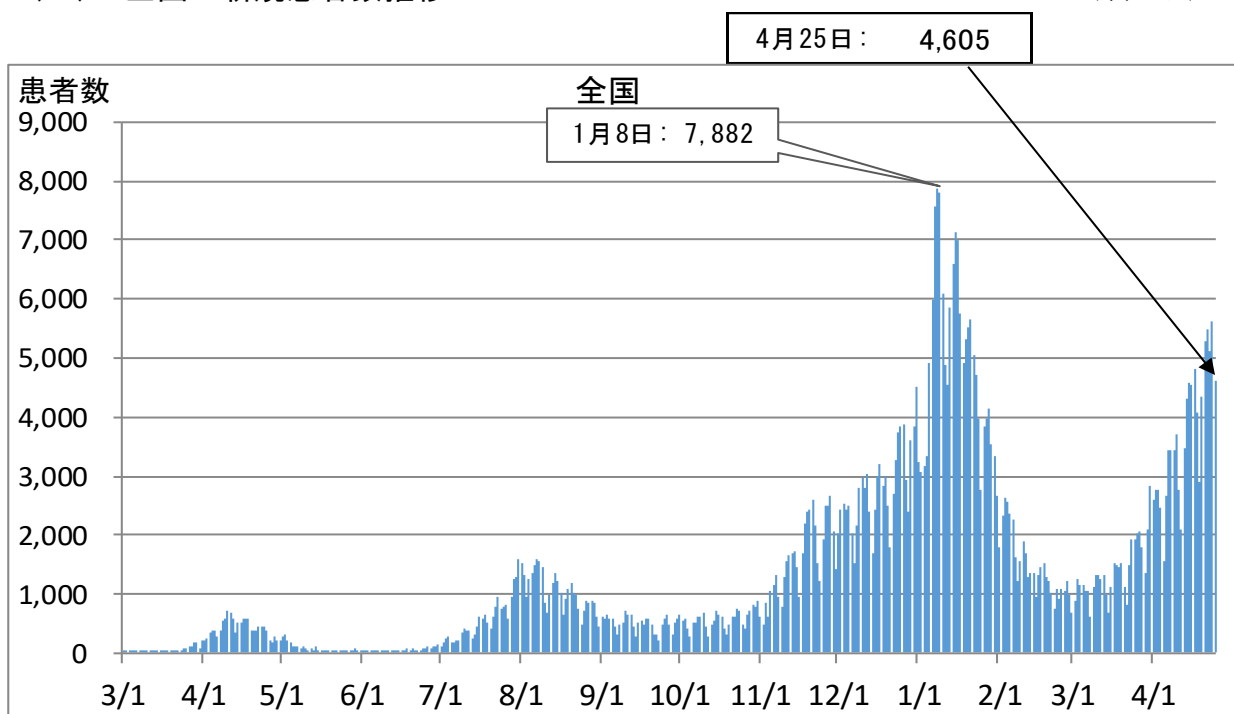
検査結果判明日	4/19 (月)	4/20 (火)	4/21 (水)	4/22 (木)	4/23 (金)	4/24 (土)	4/25 (日)	累計※
PCR検査 (環保研)	4	41	61	89	151	125	112	20,203
PCR検査 (民間)	78	258	319	184	141	85	42	21,829
抗原検査	61	178	157	81	88	52	5	12,712
合計	143	477	537	354	380	262	159	54,744
ウイルス検出数	5	8	8	9	27	10	3	851

※累計：令和2年2月13日からの累計

2 患者数の推移

(1) 全国の新規患者数推移：

(単位：人)

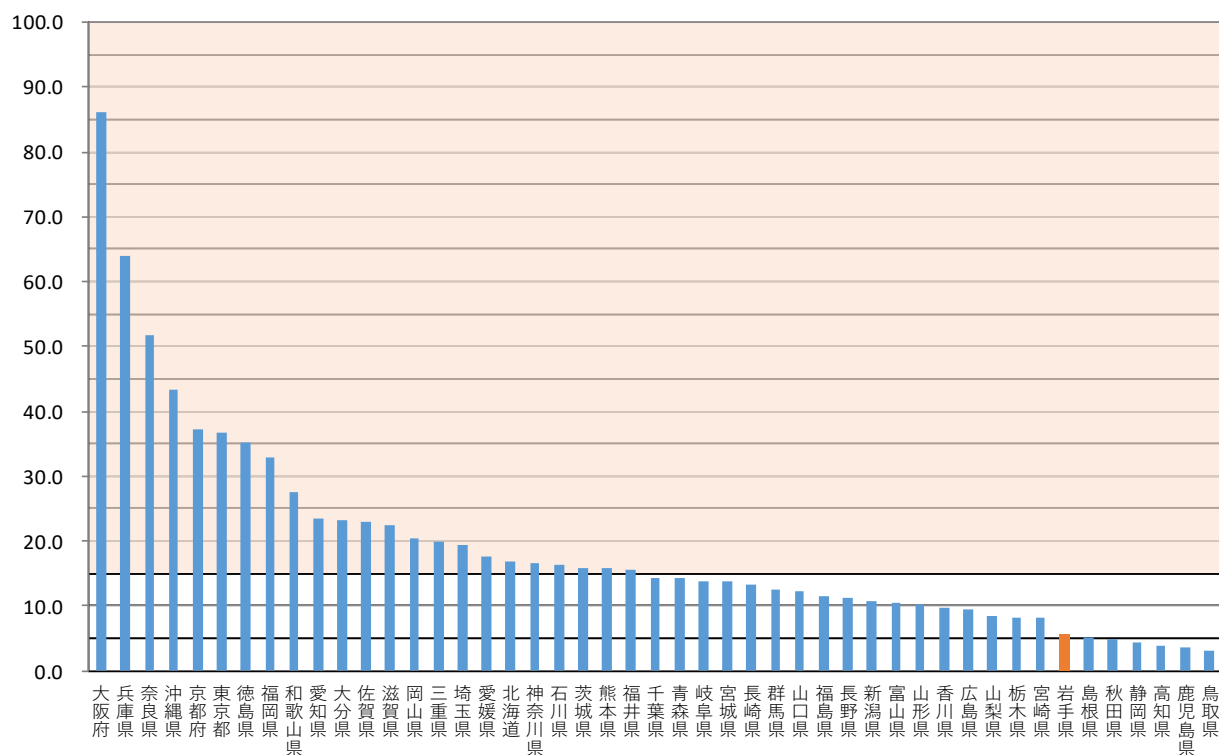


(2) 東北地方の新規患者数推移：

(単位：人)

県名	3月22日 ～ 3月28日	3月29日 ～ 4月4日	4月5日 ～ 4月11日	4月12日 ～ 4月18日	4月19日 ～ 4月25日	累計
青森県	48	136	83	142	177	1,482
岩手県	21	96	48	27	69	848
宮城県	911	866	665	417	320	7,907
秋田県	6	18	30	36	47	414
山形県	224	168	164	134	110	1,446
福島県	147	143	205	178	213	3,200

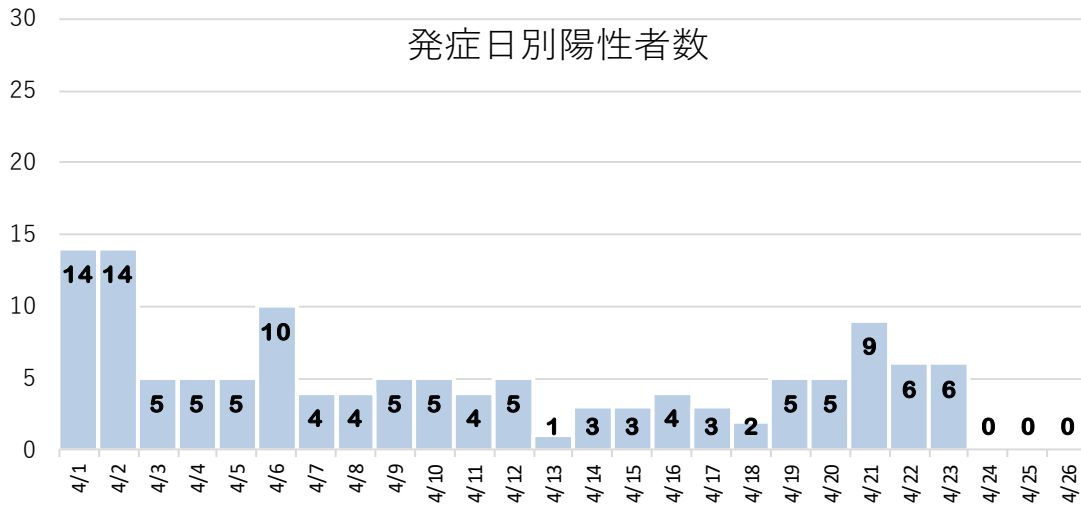
(3) 直近1週間の新規患者数(対人口10万人)： 4月19日~4月25日



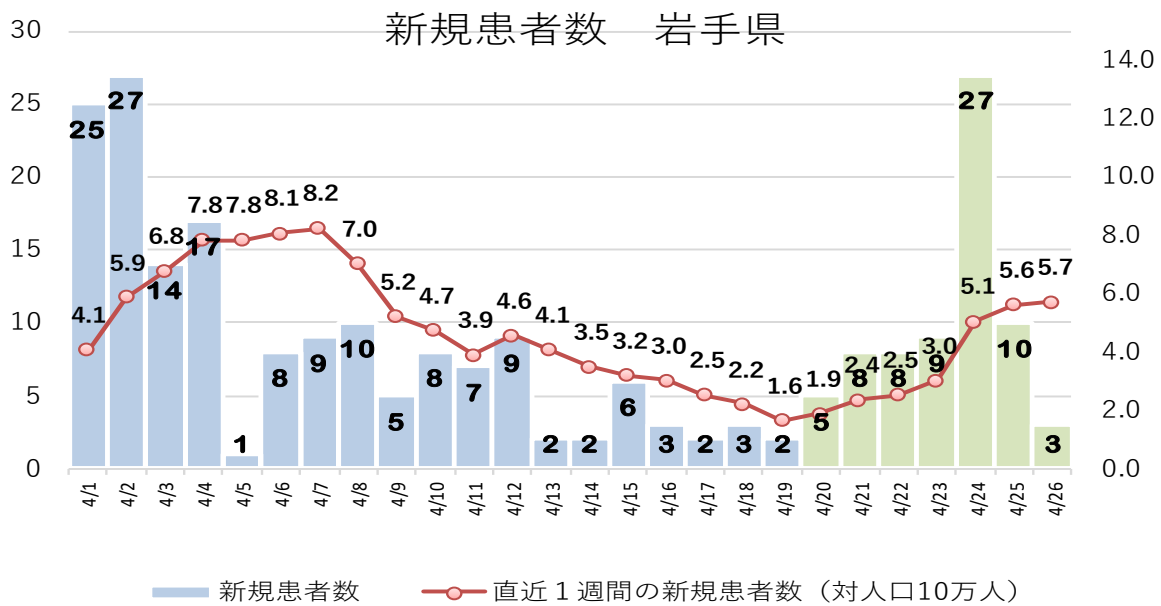
都道府県	10万人あたり患者数	埼玉県	19.5	長野県	11.2
大阪府	86.2	愛媛県	17.7	新潟県	10.7
兵庫県	64.1	北海道	16.9	富山県	10.5
奈良県	51.7	神奈川県	16.7	山形県	10.2
沖縄県	43.4	石川県	16.3	香川県	9.7
京都府	37.2	茨城県	15.9	広島県	9.5
東京都	36.6	熊本県	15.8	山梨県	8.4
徳島県	35.2	福井県	15.6	栃木県	8.2
福岡県	32.8	千葉県	14.3	宮崎県	8.2
和歌山県	27.6	青森県	14.2	岩手県	5.6
愛知県	23.4	岐阜県	13.9	島根県	5.2
大分県	23.2	宮城県	13.9	秋田県	4.9
佐賀県	22.9	長崎県	13.4	静岡県	4.4
滋賀県	22.4	群馬県	12.5	高知県	3.9
岡山県	20.5	山口県	12.2	鹿児島県	3.7
三重県	19.8	福島県	11.5	鳥取県	3.2

### 3 安定した状況からの立ち上がりを示す指標（岩手県）

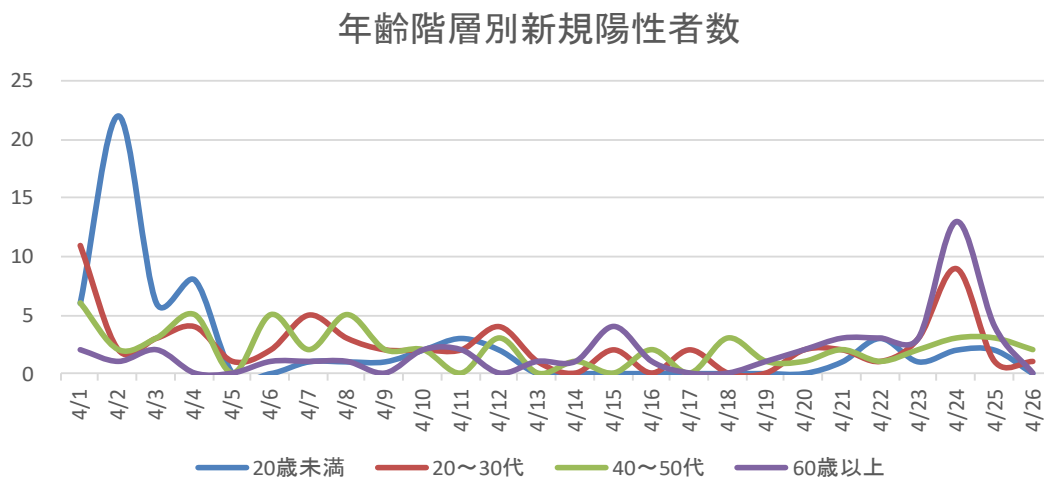
#### (1) 発症日別陽性者数



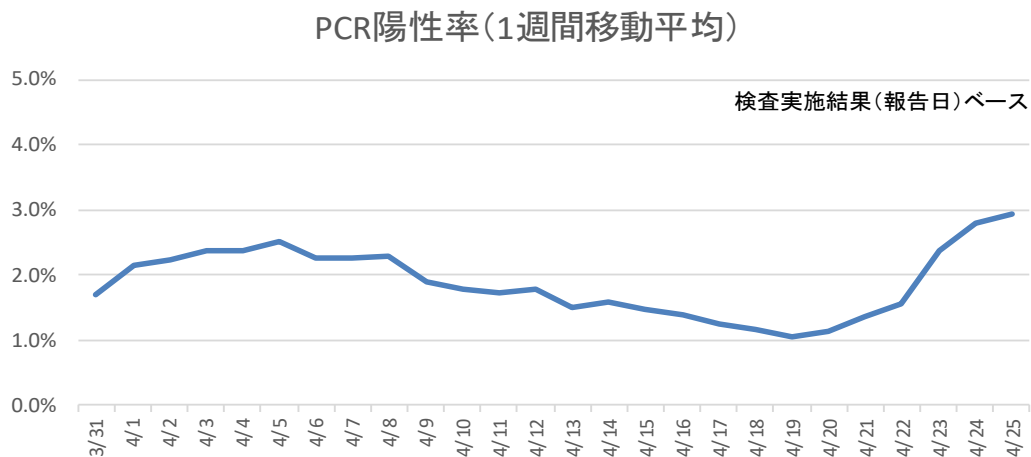
#### 【再掲】



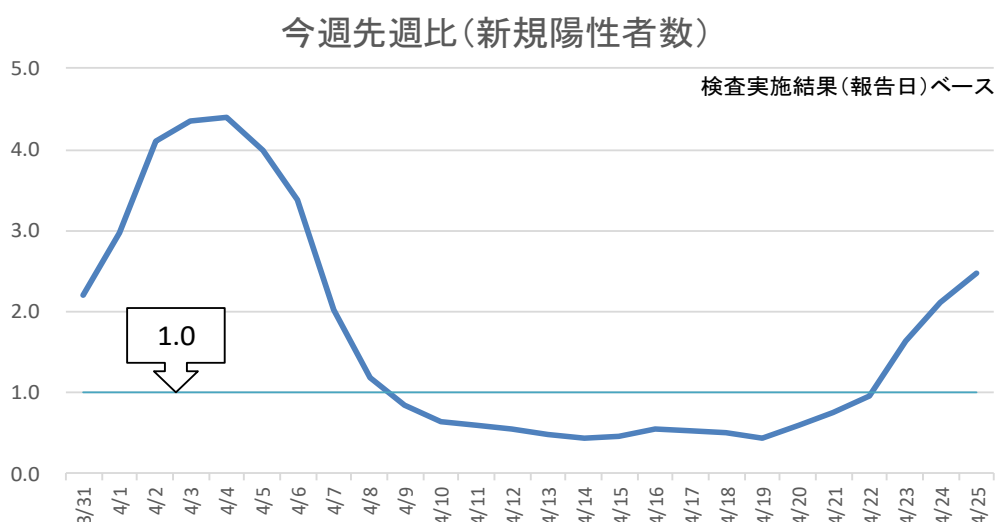
#### (2) 年齢階層別新規陽性者数



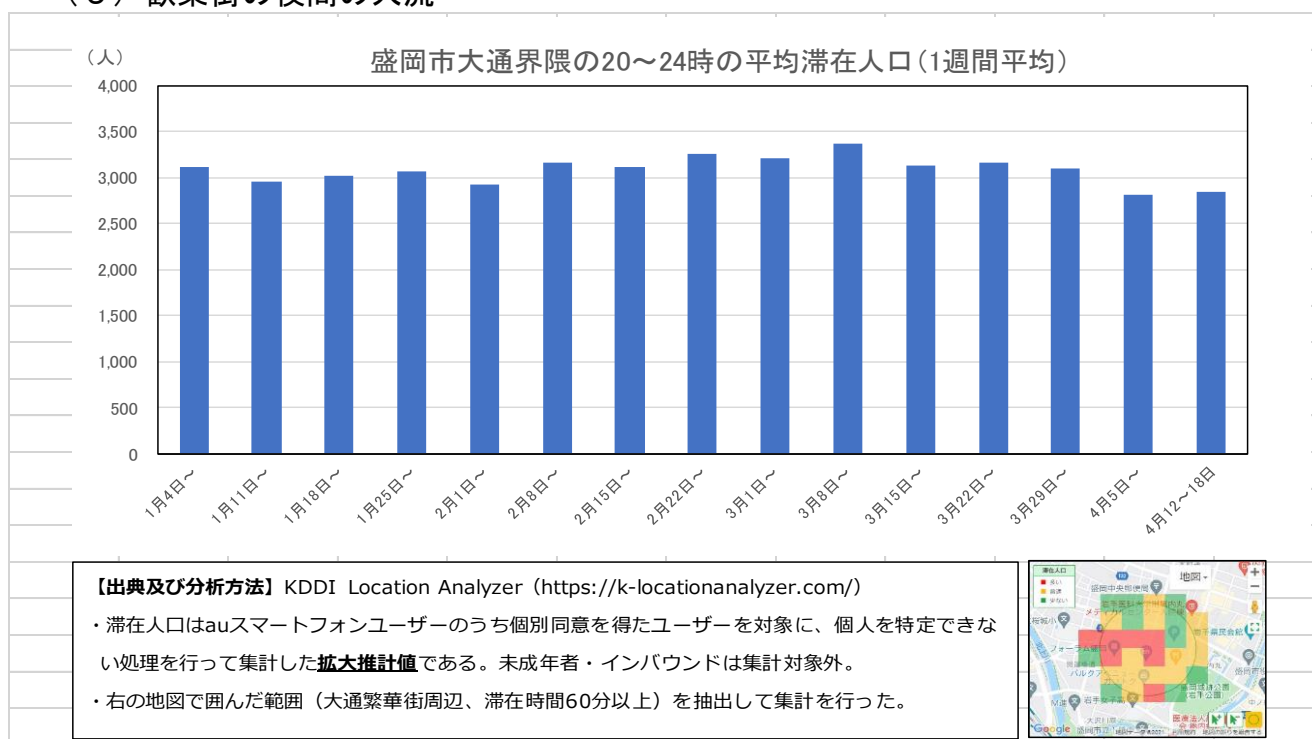
### (3) PCR陽性率



### (4) 今週先週比(新規陽性者数)



### (5) 歓楽街の夜間の人流



## 4 ステージ判断のための指標

4月26日時点

指標				岩手県	ステージⅢ の目安指標	ステージⅣ の目安指標
医療提供 体制の 負荷	①医療のひっ迫 具合	入院医療	確保病床の 使用率	16.9% (+ 7.4) (59/350床)	20%以上	50%以上
			入院率 (入院者/療養者)	— — —	40%以下	25%以下
		重症者用 病床	確保病床の 使用率	4.4% (+ 2.2) (2/45床)	20%以上	50%以上
	②療養者数 (対人口10万人)			6.2人 (+ 2.2) (実数76人)	20人以上	30人以上
感染の 状況	③PCR陽性率 (直近1週間)			3.0% (+ 2.1) (70/2312人)	5%以上	10%以上
	④新規陽性者数 (対人口10万人・直近1週間)			5.7人 (+ 4.1) (実数70人)	15人以上	25人以上
	⑤感染経路不明割合 (直近1週間)			20.0% (▲ 25.0) (14/70人)	50%以上	50%以上

※ ( )は、前週差。また、入院率は療養者数(対人口10万人)が10人以上の場合に適用。

【参考】感染状況のステージ (国分科会提言)

	ステージⅠ	ステージⅡ	ステージⅢ	ステージⅣ
感染状況の ステージ	医療体制に特段の支障がない段階	感染者の漸増及び医療提供体制への負荷が蓄積する段階	感染者の急増及び医療提供体制における大きな支障の発生を避けるための対応が必要な段階	爆発的な感染拡大及び深刻な医療提供体制の機能不全を避けるための対応が必要な段階