

新型コロナウイルス感染症に係る発生状況等について

1 岩手県の患者の発生状況及び検査状況

(1) 岩手県における患者の発生状況

8月19日 12時時点【入退院等の状況】

累計患者数	内訳					
	入院数	うち重症者	宿泊療養中	退院・療養解除	死亡者	入院等調整中
2,590人 (+46)	252人 (+17)	1人 (0)	118人 (+4)	2,149人 (+25)	48人 (0)	23人 (0)

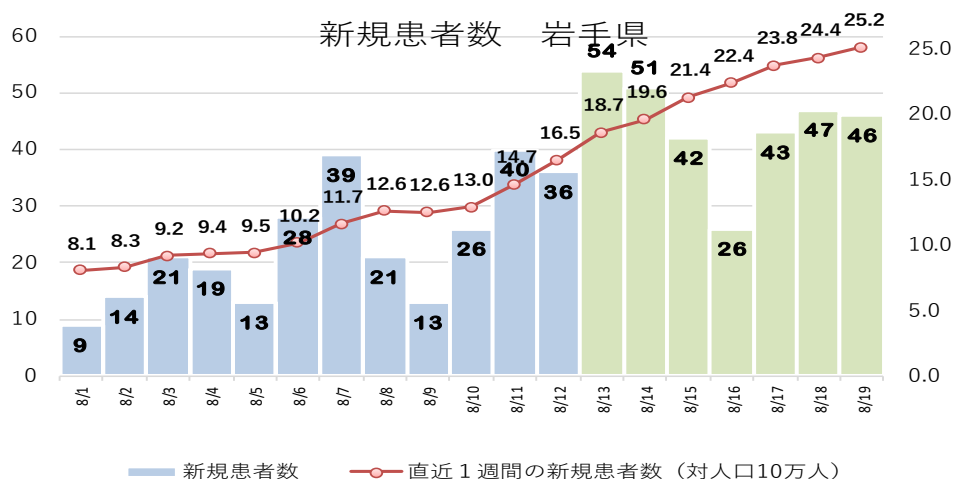
() は前日からの増減数

医療圏別	患者数
盛岡	1,365人
中部	423人
胆江	276人
両磐	158人
気仙	66人
釜石	46人
宮古	169人
久慈	48人
二戸	39人
合計	2,590人

年代別	患者数
10歳未満	162人
10代	211人
20代	492人
30代	398人
40代	412人
50代	344人
60代	232人
70代	164人
80代	118人
90歳以上	57人
合計	2,590人

(2) 岩手県における新規患者数推移：

(単位：人)



(3) 岩手県における行政検査件数

(単位：件)

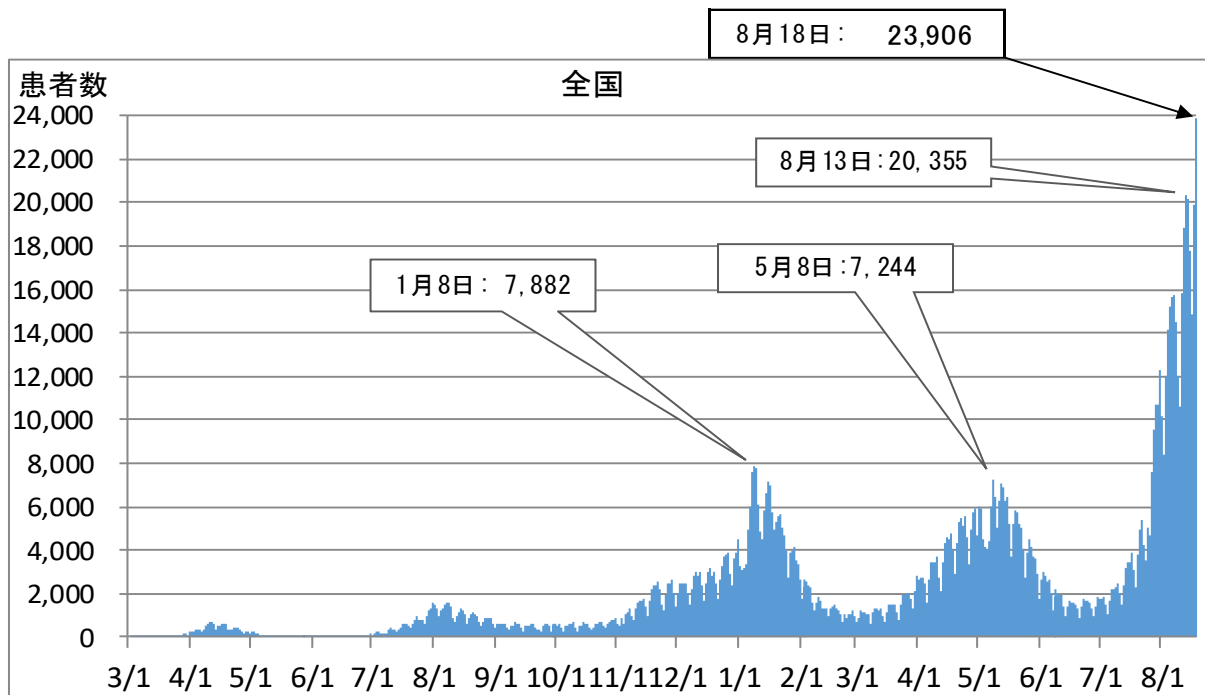
検査結果判明日	8/12 (木)	8/13 (金)	8/14 (土)	8/15 (日)	8/16 (月)	8/17 (火)	8/18 (水)	累計※
PCR検査（環保研）	31	58	50	30	55	51	127	27,541
PCR検査（民間）	609	208	113	40	177	261	917	49,419
抗原検査	120	87	55	20	91	182	268	24,713
合計	760	353	218	90	323	494	1,312	101,673
ウイルス検出数	54	51	42	26	43	47	46	2,590

※累計：令和2年2月13日からの累計

2 患者数の推移

(1) 全国の新規患者数推移：

(単位：人)

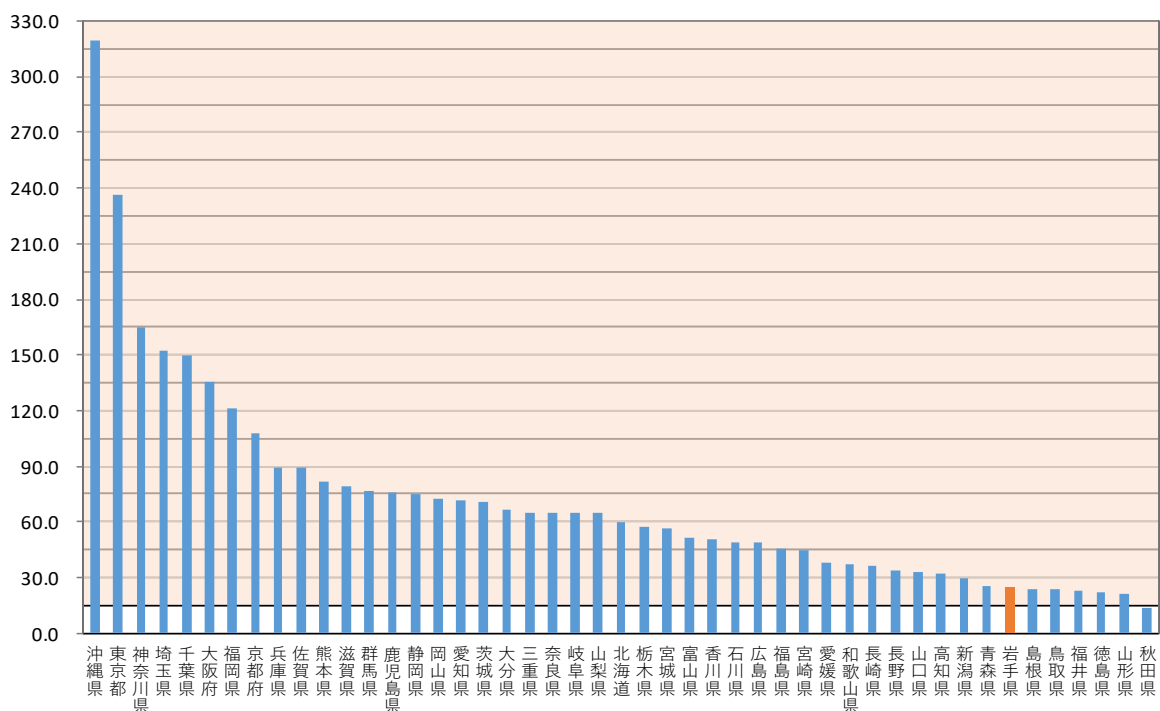


(2) 東北地方の新規患者数推移：

(単位：人)

県名	7月15日 ～ 7月21日	7月22日 ～ 7月28日	7月29日 ～ 8月4日	8月5日 ～ 8月11日	8月12日 ～ 8月18日	累計
青森県	48	34	131	219	319	3,305
岩手県	54	76	115	180	299	2,544
宮城県	205	147	374	719	1,304	12,160
秋田県	34	17	37	79	134	1,251
山形県	15	14	120	215	224	2,665
福島県	105	277	611	614	840	7,569

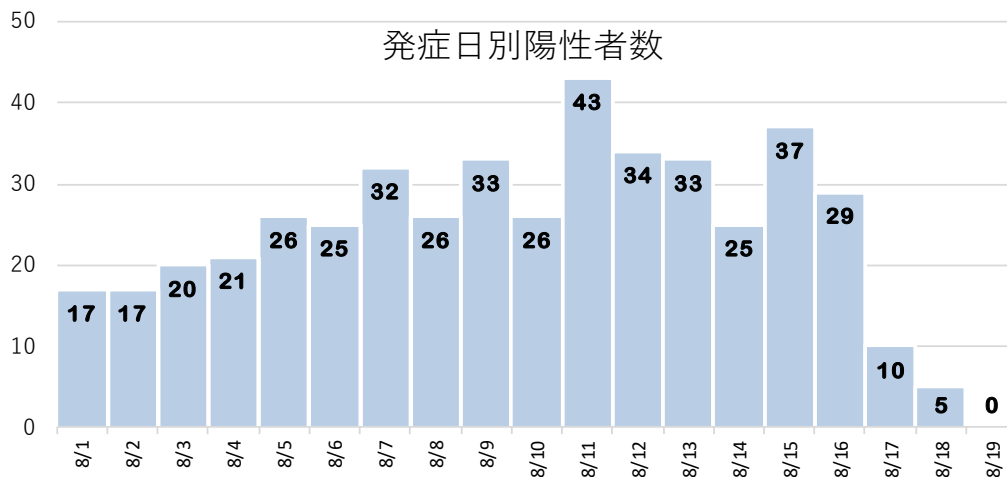
(3) 直近1週間の新規患者数（対人口10万人）： 8月12日～8月18日



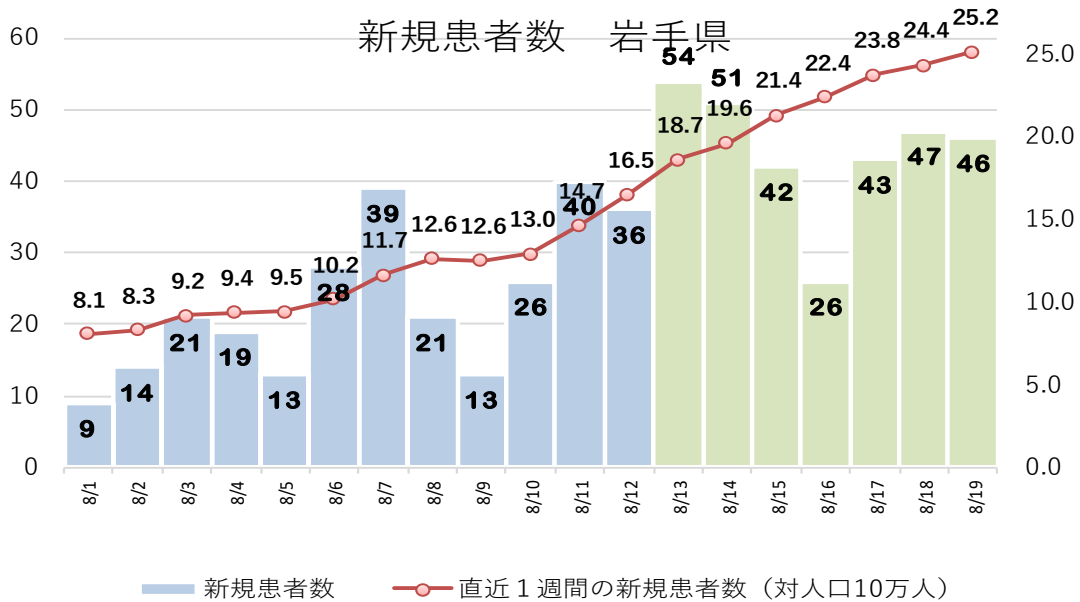
都道府県	10万人あたり患者数	岡山県	72.2	宮崎県	44.3
沖縄県	320.0	愛知県	71.5	愛媛県	38.2
東京都	236.2	茨城県	70.9	和歌山県	36.8
神奈川県	164.7	大分県	66.6	長崎県	35.9
埼玉県	152.1	三重県	65.1	長野県	33.6
千葉県	149.8	奈良県	64.9	山口県	33.3
大阪府	135.4	岐阜県	64.8	高知県	32.2
福岡県	121.5	山梨県	64.5	新潟県	29.2
京都府	107.5	北海道	59.7	青森県	25.6
兵庫県	89.6	栃木県	57.1	岩手県	24.4
佐賀県	89.0	宮城県	56.5	島根県	23.7
熊本県	82.0	富山県	51.7	鳥取県	23.4
滋賀県	78.9	香川県	50.9	福井県	23.0
群馬県	76.4	石川県	48.7	徳島県	21.7
鹿児島県	75.8	広島県	48.5	山形県	20.8
静岡県	74.6	福島県	45.5	秋田県	13.9

3 安定した状況からの立ち上がりを示す指標（岩手県）

(1) 発症日別陽性者数

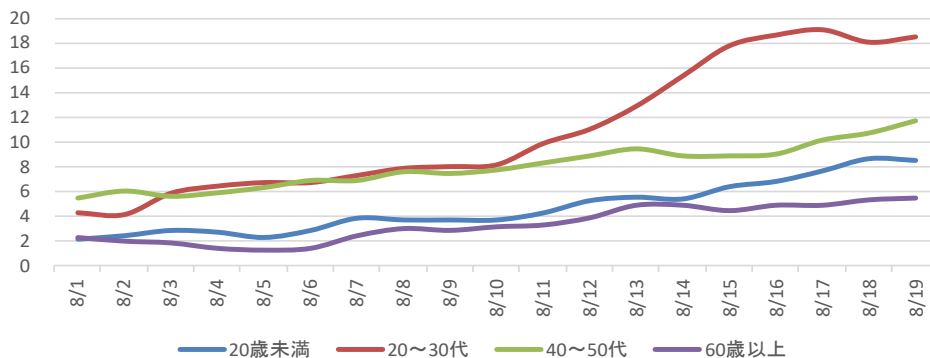


【再掲】

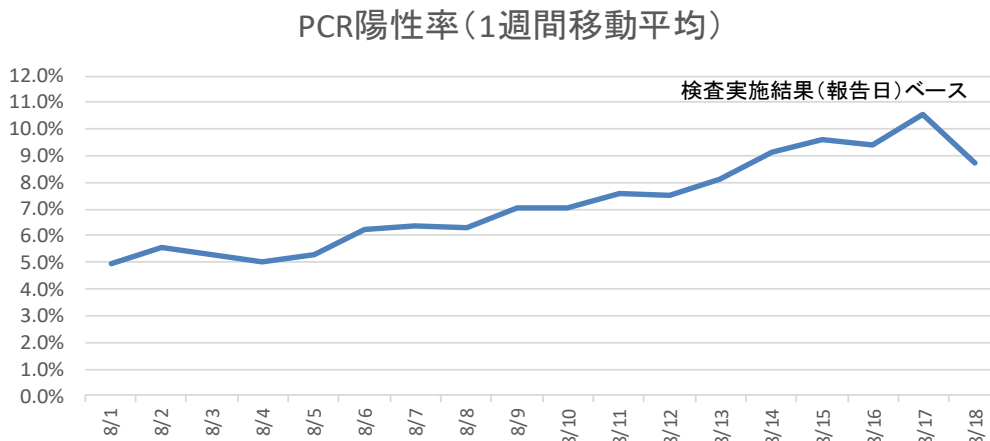


(2) 年齢階層別新規陽性者数

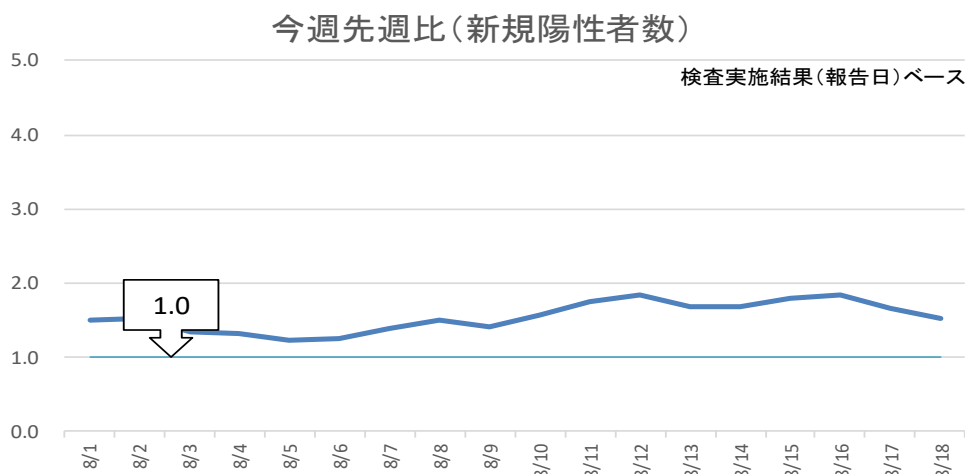
年齢階層別新規陽性者数(1週間移動平均)



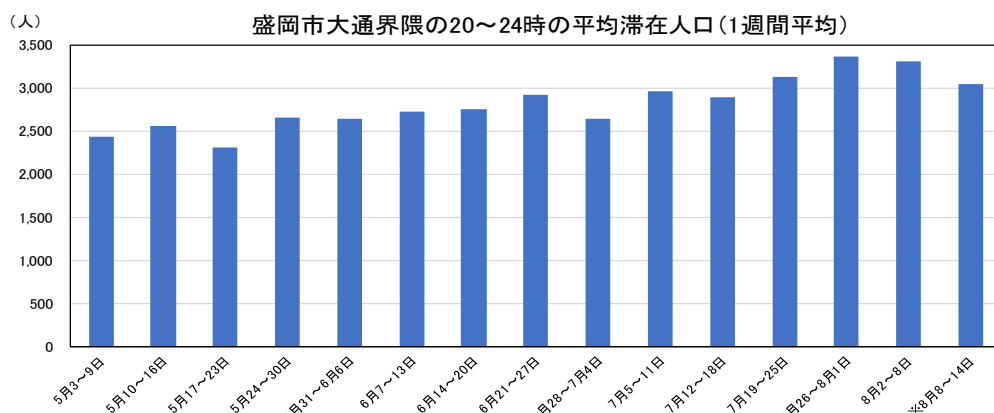
(3) PCR陽性率



(4) 今週先週比(新規陽性者数)



(5) 歓楽街の夜間の人流



※8月8~14日：現時点で確認が可能な最新の1週間の数値（8月14日(土)が最新値）であり、8月8日(日)の数値は前週と重複して算定していること。

【出典及び分析方法】 KDDI Location Analyzer (<https://k-locationanalyzer.com/>)

- ・滞在人口はauスマートフォンユーザーのうち個別同意を得たユーザーを対象に、個人を特定できない処理を行って集計した**拡大推計値**である。未成年者・インバウンドは集計対象外。
- ・右の地図で囲んだ範囲（大通繁華街周辺、滞在時間60分以上）を抽出して集計を行った。



4 ステージ判断のための指標

8月19日時点

指標				岩手県	ステージⅢ の目安指標	ステージⅣ の目安指標
医療提供 体制の 負荷	①医療のひっ迫 具合	入院医療	確保病床の 使用率	72.0% (+ 26.6) (252/350床)	20%以上	50%以上
			入院率 (入院者/療養者)	64.1% (▲ 2.4) (252/393人)	40%以下	25%以下
		重症者用 病床	確保病床の 使用率	2.2% (+ 2.2) (1/45床)	20%以上	50%以上
	②療養者数 (対人口10万人)			32.0人 (+ 12.6) (実数393人)	20人以上	30人以上
感染の 状況	③PCR陽性率 (直近1週間)			8.7% (+ 1.1) (309/3550人)	5%以上	10%以上
	④新規陽性者数 (対人口10万人・直近1週間)			25.2人 (+ 8.6) (実数309人)	15人以上	25人以上
	⑤感染経路不明割合 (直近1週間)			29.1% (▲ 7.3) (90/309人)	50%以上	50%以上

※ ()は、前週差。また、入院率は療養者数(対人口10万人)が10人以上の場合に適用。

【参考】感染状況のステージ (国分科会提言)

感染状況の ステージ	ステージⅠ	ステージⅡ	ステージⅢ	ステージⅣ
	医療体制に特段の支障がない段階	感染者の漸増及び医療提供体制への負荷が蓄積する段階	感染者の急増及び医療提供体制における大きな支障の発生を避けるための対応が必要な段階	爆発的な感染拡大及び深刻な医療提供体制の機能不全を避けるための対応が必要な段階