

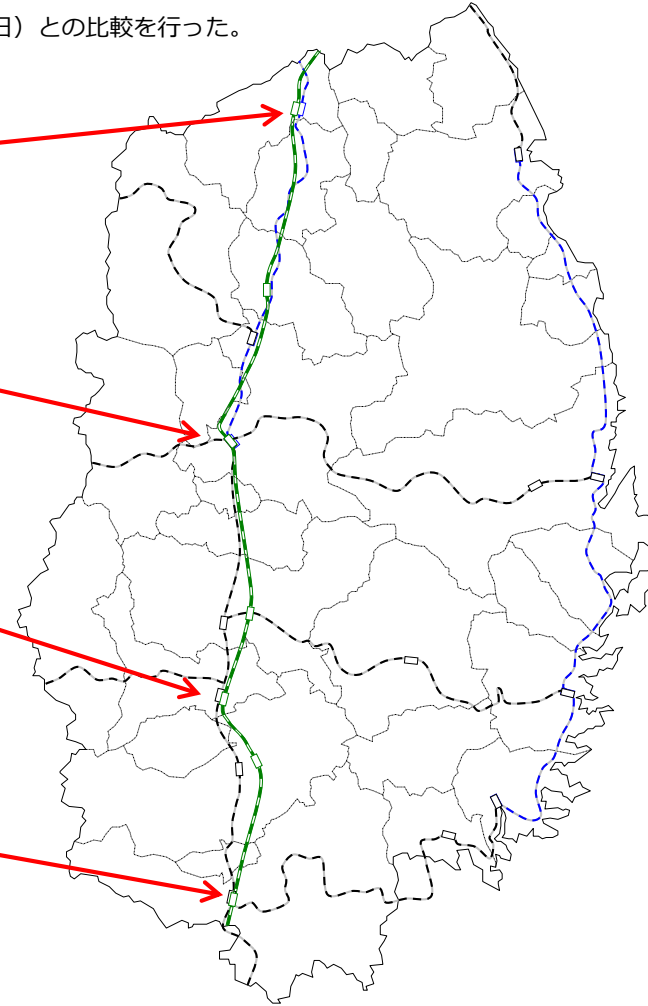
岩手緊急事態宣言期間中(8月12日(木)～9月16日(木))の岩手県内の主要駅の来訪者数をみると、**2019年比増減率が▲47.0%～▲52.3%、2020年比増減率が▲8.6%～▲18.3%**となっており、**人流は低い水準**となっている。

【表1 主要駅の1日当たり来訪者数の増減率の推移】

※岩手緊急事態宣言期間中(8/12～9/16)の日付は2021年のものであり、2019年、2020年の同一週(曜日)との比較を行った。

(単位:%)

駅名	6/1 ～6/30	7/1 ～7/31	8/1 ～8/31	8/12 ～9/16
<b>二戸駅</b>				
2019年との比較	▲45.4	▲23.6	▲50.7	<b>▲47.0</b>
2020年との比較	▲18.5	2.0	6.0	<b>▲8.6</b>
<b>盛岡駅</b>				
2019年との比較	▲44.4	▲34.5	▲49.9	<b>▲50.3</b>
2020年との比較	2.4	▲0.5	▲4.1	<b>▲14.9</b>
<b>北上駅</b>				
2019年との比較	▲40.0	▲37.0	▲53.0	<b>▲51.7</b>
2020年との比較	▲10.1	▲11.3	▲11.9	<b>▲18.3</b>
<b>一ノ関駅</b>				
2019年との比較	▲48.0	▲35.1	▲55.3	<b>▲52.3</b>
2020年との比較	1.2	5.5	▲0.8	<b>▲12.4</b>



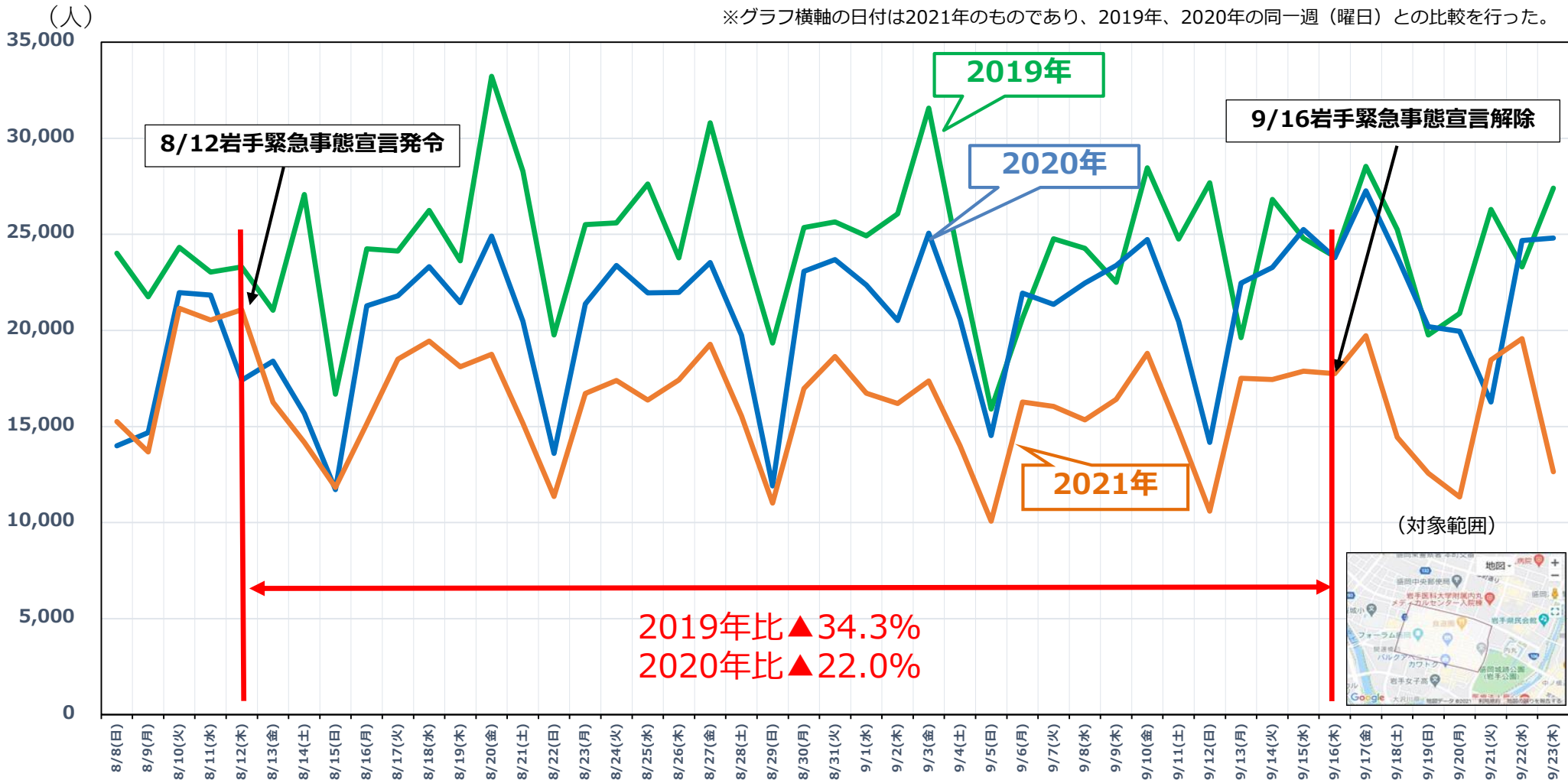
【出典及び分析方法】・KDDI Location Analyzer (<https://k-locationanalyzer.com/>)

- ・来訪者数は、auスマートフォンユーザーのうち個別同意を得たユーザーを対象に、個人を特定できない処理を行って集計した**拡大推計値**である。未成年者・インバウンドは集計対象外。
- ・各地点において、駅舎、駅前広場等を含む範囲を抽出して集計を行った。
- ・集計に当たり、期間中に複数回来訪した人については、1日ごとに1人として集計している。

# 盛岡大通周辺における人流の動向について（来訪者数）

岩手緊急事態宣言期間中（8月12日～9月16日）の盛岡大通周辺の来訪者数をみると、2019年比増減率が▲34.3%、2020年比増減率が▲22.0%と、人流は低い水準となっている。

【図1 盛岡市大通周辺の1日当たり来訪者数の推移（日単位）】



【出典及び分析方法】 KDDI Location Analyzer (<https://k-locationanalyzer.com/>)

- ・来訪者数はauスマートフォンユーザーのうち個別同意を得たユーザーを対象に、個人を特定できない処理を行って集計した**拡大推計値**である。未成年者・インバウンドは集計対象外。
- ・上の地図で囲んだ範囲（大通繁華街周辺）を抽出して集計を行った。
- ・集計に当たり、期間中に複数回来訪した人については、1日ごとに1人として集計している。

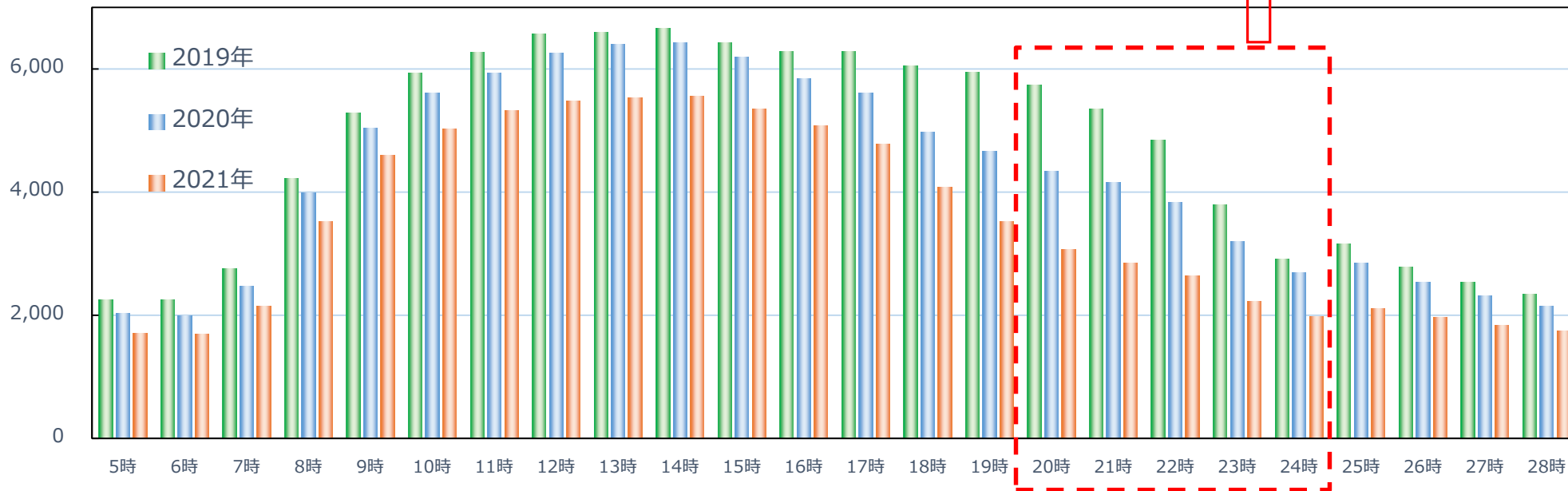
# 盛岡大通周辺における人流の動向について（時間帯別滞在人口）※岩手緊急事態宣言期間中

岩手緊急事態宣言期間中（8月12日～9月16日）の盛岡大通周辺の時間帯別滞在人口（期間平均）をみると、全ての時間帯で2019年、2020年、2021年の順に人流が低い状態にある。夜間（20時～24時）については、2019年比増減率が▲43.6%、2020年比増減率が▲30.0%となっている。

【図2 盛岡大通の時間帯別滞在人口（期間平均）※岩手緊急事態宣言期間中】

20～24時平均滞在人口（人）			増減率（%）	
2019年	2020年	2021年	2019→2021	2020→2021
4,525	3,646	2,551	▲43.6	▲30.0

(人) ※岩手緊急事態宣言期間中（8/12～9/16）の日付は2021年のものであり、2019年、2020年の同一週（曜日）との比較を行った。



【出典及び分析方法】 KDDI Location Analyzer (<https://k-locationanalyzer.com/>)

- ・滞在人口はauスマートフォンユーザーのうち個別同意を得たユーザーを対象に、個人を特定できない処理を行って集計した**拡大推計値**である。未成年者・インバウンドは集計対象外。
- ・右の地図で囲んだ範囲（大通繁華街周辺、滞在時間60分以上）を抽出して集計を行った。

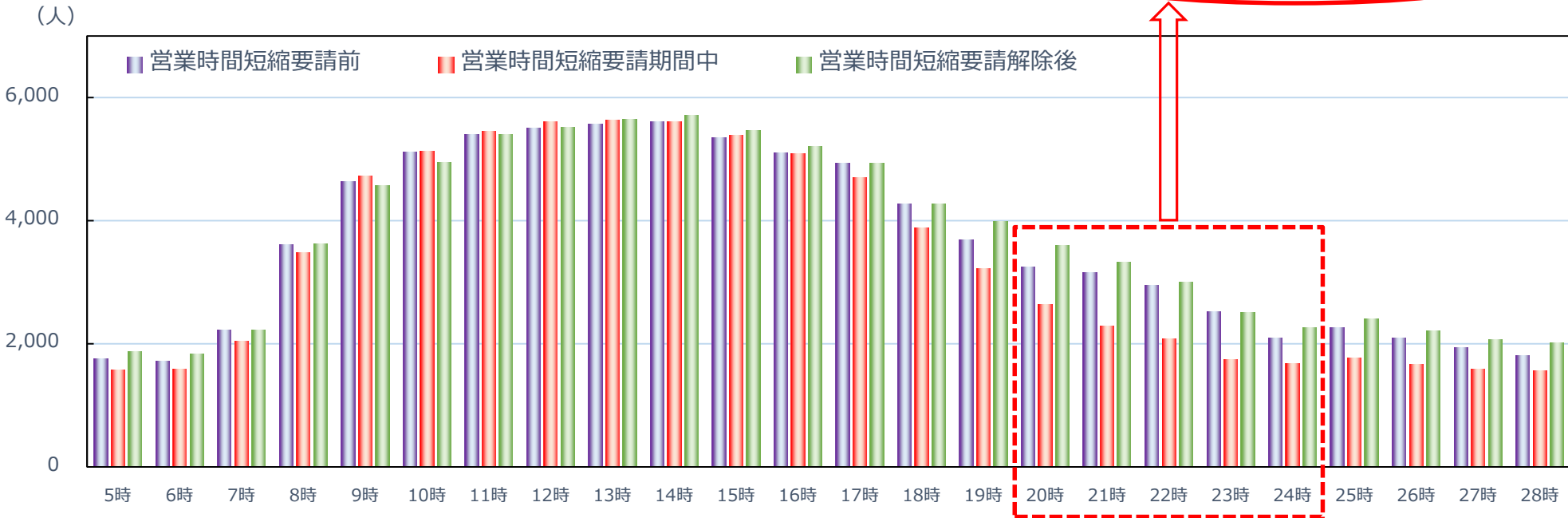


# 盛岡大通周辺における人流の動向について（時間帯別滞在人口）※営業時間短縮要請前後

盛岡市における飲食店等の営業時間短縮要請期間中（8月30日（月）～9月12日（日））の盛岡大通周辺の夜間（20時～24時）滞在人口（期間平均）を、営業時間短縮要請前（8月16日（月）～29日（日））と比較すると、増減率は▲25.2%となっている。また、営業時間短縮要請解除後（9月13日（月）～19日（日））の増減率は40.8%となっている。

【図3 盛岡大通の時間帯別滞在人口（期間平均） ※営業時間短縮要請前後】

20～24時平均滞在人口（人）			増減率（%）	
①営業時間短縮要請前	②営業時間短縮要請期間中	③営業時間短縮要請解除後	①時短要請前→②時短要請期間中	②時短要請期間中→③時短要請解除後
2,792	2,087	2,939	▲25.2	40.8



**【出典及び分析方法】** KDDI Location Analyzer (<https://k-locationanalyzer.com/>)

- ・滞在人口はauスマートフォンユーザーのうち個別同意を得たユーザーを対象に、個人を特定できない処理を行って集計した**拡大推計値**である。未成年者・インバウンドは集計対象外。
- ・右の地図で囲んだ範囲（大通繁華街周辺、滞在時間60分以上）を抽出して集計を行った。

