

復興推進プランの施策体系・事業に基づく令和2年度の進捗状況の概要（確定値）

1 趣旨

- 「いわて県民計画 復興推進プラン【2019年度～2022年度】」の構成事業を対象とし、より良い復興に向けた4本の柱である「安全の確保」、「暮らしの再建」、「なりわいの再生」及び「未来のための伝承・発信」の観点から、復興推進プランの令和2年度における進捗状況を示すもの。
- この進捗状況のほか、「復興に関する意識調査」や「いわて復興ウォッチャー調査」による主観指標、地域ごとの人口動態や商工業指標などの「いわて復興インデックス」の客観指標なども含めて復興状況の分析を行い、その結果を今後の復興施策・事業に反映させていくもの。

2 全体の状況

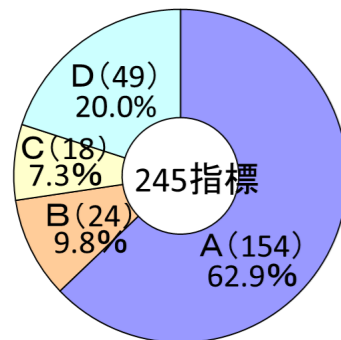
- 復興推進プランの令和2年度における進捗状況は、令和2年度に設定した245指標（再掲指標46指標を含む）中、進捗率が80%以上の指標が72.7%（※）（178指標）（再掲指標を除いた場合、それぞれ73.9%、147指標）となった。
※ 進捗率80%以上R1確定値:89.7%（▲15.8pt）

【4本の柱ごとの指標数内訳】

4本の柱	指標数 合計	進捗区分ごとの指標数 (下段は指標数合計に占める構成比)			
		A	B	C	D
安全の確保	38	19 50.0%	3 7.9%	5 13.2%	11 28.9%
暮らしの再建	75	52 69.3%	7 9.3%	3 4.0%	13 17.3%
なりわいの再生	103	66 64.1%	13 12.6%	8 7.8%	16 15.5%
未来のための伝承・発信	29	17 58.6%	1 3.4%	2 6.9%	9 31.0%
合計	245 (199)	154 (128) 62.9% (64.3%)	24 (19) 9.8% (9.5%)	18 (14) 7.3% (7.0%)	49 (38) 20.0% (19.1%)
		178 (147) 72.7% (73.9%)	67 (52) 27.3% (26.1%)		

※ カッコ書きは、再掲指標を除いた場合

【復興推進プラン令和2年度計画値に対する進捗率】



グラフの見方：
区分（指標数）
（割合）

区分	復興推進プラン 令和2年度計画値に 対する進捗率
A	100%以上
B	100%未満 80%以上
C	80%未満 60%以上
D	60%未満

※ 再掲指標を含む

3 4本の柱及び12分野の取組状況

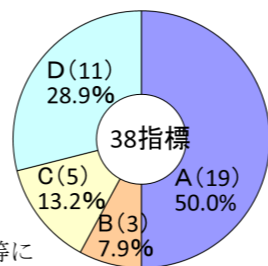
安全の確保

復興推進プランの令和2年度計画値に対する進捗率

・80%以上：57.9%（22指標） ※R1確定値：76.3%（▲18.4pt）

令和2年度の主な取組

- 防災のまちづくりでは、津波防災施設の整備済延長が1.94km増進し、合計で74.1kmとなった。（全体計画値：76.8kmに対する進捗率96.5%）
- 交通ネットワークでは、復興支援道路として、内陸部から沿岸各都市等にアクセスする道路及び横断軸間を南北に連絡する道路等について、交通支障箇所の改築等を実施し、令和2年度末までに35箇所が完了した。（全体計画値：38箇所）また、復興道路では、整備済延長が78km増進し、合計で328kmとなった。（全体計画値：359kmに対する進捗率91.4%）



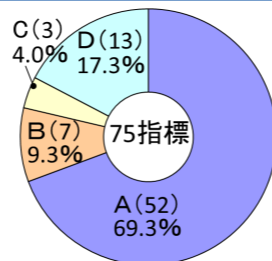
暮らしの再建

復興推進プランの令和2年度計画値に対する進捗率

・80%以上：78.7%（59指標） ※R1確定値：86.7%（▲8.0pt）

令和2年度の主な取組

- 生活・雇用分野では、内陸部への避難者向けの災害公営住宅として、令和2年度において99戸整備し、全体計画203箇所、5,833戸の全ての災害公営住宅が完成した。
- 保健・医療・福祉分野では、被災者の健康の維持・増進やこころのケアなどの支援に引き続き取り組んだ。なお、医療分野では、移転・新築予定の39医療施設全てで復旧が完了している。
- 教育・文化・スポーツ分野においては、岩手の復興・発展を支える人材を育成するため、全市町村において「いわての復興教育」に取り組み、いわての復興教育スクール推進校に12校を指定した。なお、教育分野では、沿岸部で被災した公立学校施設86校全てで復旧が完了している。
- 地域コミュニティ分野では、市町村及び被災者支援を行う民間団体等の調整役となるコーディネーターを配置し、新しい生活様式に沿った支援方法をまとめたマニュアルを作成して感染症対策をしながら、被災地のコミュニティ形成が円滑に進むよう引き続き市町村を支援した。



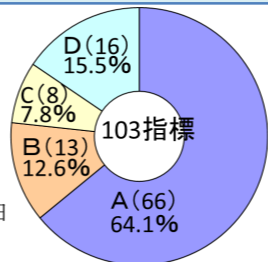
なりわいの再生

復興推進プランの令和2年度計画値に対する進捗率

・80%以上：76.7%（79指標） ※R1確定値：95.0%（▲18.3pt）

令和2年度の主な取組

- 水産業・農林業分野では、令和2年度末までに21.8kmの防潮堤の復旧が完了した。（全体計画値：23.0kmに対する進捗率94.8%）
- 商工業分野では、中小企業等グループ補助金により、令和2年度においては11グループ、22者の施設・設備の早期復旧を支援し、これまで、213グループ、1,570者、918億円の交付決定を行った。また、起業や第二創業の支援などにより中小企業等の再建を支援した。このほか、二重債務問題への対応のため、岩手産業復興機構が、310件の金融支援を行った。（全体計画値：245件）
- 観光分野では、三陸DMOセンターと連携し、観光人材の育成や地域の資源を生かした多様な観光コンテンツや旅行商品化の支援などに取り組んだ。



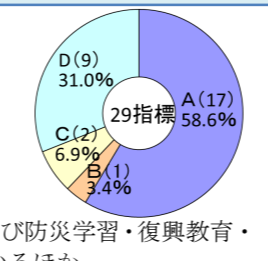
未来のための伝承・発信

復興推進プランの令和2年度計画値に対する進捗率

・80%以上：62.1%（18指標） ※R1確定値：96.7%（▲34.6pt）

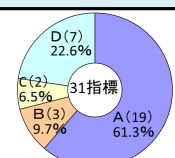
令和2年度の主な取組

- 事実・教訓の伝承分野では、東日本大震災津波伝承館において、展示及び防災学習・復興教育・普及の事業を実施し、これまでに32万人を超える方に来館いただいているほか、12月には、「三陸TSUNAMIウェビナー」を開催、海外の津波博物館と意見交換するなど、世界の防災力向上に繋がる取組を実施した。
- 復興情報発信分野では、復興の姿と岩手の魅力を情報発信するとともに、国内外からいただいた支援への感謝を伝えるため、リモート配信への対応等の新型コロナウイルス感染症対策をしながら、復興フォーラムの開催等を行った。



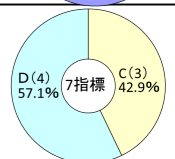
I 防災のまちづくり

- ① 進捗率80%以上：71.0%（22指標）
地域防災サポーター派遣回数（地域防災力強化プロジェクト事業（自主防災組織等活動促進事業））など
- ② 進捗率80%未満：29.0%（9指標。うち感染症の影響によるもの3指標）
まちづくり連携道路の整備完了箇所数（まちづくり連携道路整備事業）など



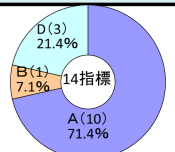
II 交通ネットワーク

- ② 進捗率80%未満：100.0%（7指標。うち感染症の影響によるもの1指標）
橋梁の耐震補強完了数（復興道路等整備事業（橋梁耐震化等））など



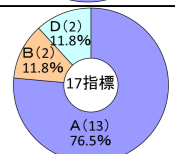
III 生活・雇用

- ① 進捗率80%以上：78.6%（11指標）
内陸部における災害公営住宅整備（供給割合）（災害公営住宅整備事業）など
- ② 進捗率80%未満：21.4%（3指標。うち感染症の影響によるもの3指標）
就業支援員による職場定着訪問件数（就業支援推進事業）など



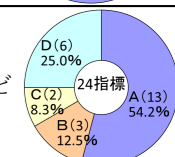
IV 保健・医療・福祉

- ① 進捗率80%以上：88.2%（15指標）
こころのケアケース検討数（被災地こころのケア対策事業）など
- ② 進捗率80%未満：11.8%（2指標。うち感染症の影響によるもの2指標）
保健師等研修会の開催回数（保健師等人材確保支援事業）など



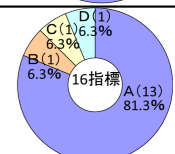
V 教育・文化・スポーツ

- ① 進捗率80%以上：66.7%（16指標）
「いわての復興教育」に取り組んでいる市町村数（いわての復興教育推進事業）など
- ② 進捗率80%未満：33.3%（8指標。うち感染症の影響によるもの5指標）
モデル授業開催回数（三陸ジオパーク地域基盤強化事業）など



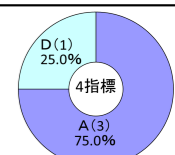
VI 地域コミュニティ

- ① 進捗率80%以上：87.5%（14指標）
コーディネーター配置数（被災地コミュニティ支援コーディネート事業）など
- ② 進捗率80%未満：12.5%（2指標。うち感染症の影響によるもの2指標）
助成事業数（NPO等による復興支援事業）など



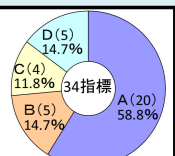
VII 市町村行政機能

- ① 進捗率80%以上：75.0%（3指標）
応援職員の充足率（被災市町村行財政支援事業（職員派遣））など
- ② 進捗率80%未満：25.0%（1指標。うち感染症の影響によるもの1指標）
メンタルヘルスクア研修会実施回数（被災市町村行財政支援事業（メンタルヘルスクア研修））



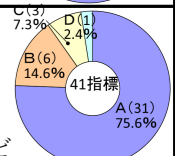
VIII 水産業・農林業

- ① 進捗率80%以上：73.5%（25指標）
支援を受けた水産加工業者件数（いわて美味しい食の振興事業費）など
- ② 進捗率80%未満：26.5%（9指標。うち感染症の影響によるもの1指標）
風評被害対策取組件数（いわて農林水産物消費者理解増進対策事業）など



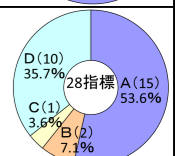
IX 商工業

- ① 進捗率80%以上：90.2%（37指標）
支援事業者数（さんりくなりわい創出支援事業）など
- ② 進捗率80%未満：9.8%（4指標。うち感染症の影響によるもの2指標）
水産加工業者の宿泊整備による新規雇用者数（地域基幹産業人材確保支援事業）など



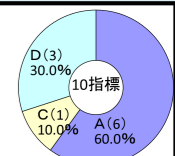
X 観光

- ① 進捗率80%以上：60.7%（17指標）
支援を行った団体、事業者数（三陸観光地域づくり推進事業費）など
- ② 進捗率80%未満：39.3%（11指標。うち感染症の影響によるもの10指標）
航空旅客数（いわて花巻空港利用促進事業費）など



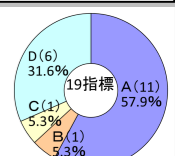
XI 事実・教訓の伝承

- ① 進捗率80%以上：60.0%（6指標）
企画展の開催（東日本大震災津波伝承館整備（運営）事業）など
- ② 進捗率80%未満：40.0%（4指標。うち感染症の影響によるもの3指標）
出前講座実施回数（防災文化醸成事業）など



XII 復興情報発信

- ① 進捗率80%以上：63.2%（12指標）
復興フォーラム開催回数（復興情報発信事業費）など
- ② 進捗率80%未満：36.8%（7指標。うち感染症の影響によるもの7指標）
教育旅行説明会開催回数（東北観光推進事業）など



注：構成比は小数点以下第2位を四捨五入しているため、合計しても必ずしも100とはならない。

(参考)復興推進プランの令和2年度計画値に対する進捗率 80%未満の指標の分類

- 復興推進プランの令和2年度計画値に対する進捗率が80%未満の指標 67 指標(再掲指標 15 指標を含む)について、主な要因を分類したもの。
- 新型コロナウイルス感染症感染拡大の影響により、進捗率が80%未満の指標は増加しているが、引き続き、それぞれの要因に応じた対策を講じていく。

分類	指標数 (※)	指標の 構成比	事業【指標】	復興推進プランにおける事業番号
(1) 関係機関等と協議 ＜国、市町村、住民や事業主体などとの協議に時間を要したもの＞	3 (3)	4.5% (5.8%)	① 復興関連道路整備事業（改築）【復興関連道路の整備完了箇所数】 ② 復興道路等整備事業（橋梁耐震化等）【橋梁の補修完了数】 ③ 海岸保全施設等整備事業（養浜）【養浜完了箇所数】	交通ネットワークNo. 3 交通ネットワークNo. 4 観光No. 1
(2) 他事業との調整 ＜他事業の進捗や地域の実情に合わせ、実施時期を調整したもの＞	3 (2)	4.5% (3.8%)	① 高田松原津波復興祈念公園整備事業【津波復興祈念公園整備事業の工事完了箇所】 ② 水産業経営基盤復旧支援事業（共同利用施設）【整備施設数】	防災のまちづくりNo. 29、事実・教訓の伝承No. 2 水産業・農林業No. 4
(3) 施工条件の変化 ＜詳細調査の結果、施工条件の変化により工期の変更が生じたもの＞	11 (11)	16.4% (21.2%)	① 海岸保全施設等整備事業【津波防災施設の整備延長】 ② 海岸保全施設等整備事業【海岸水門等の遠隔操作化箇所数】 ③ まちづくり連携道路整備事業【まちづくり連携道路の整備完了箇所数】 ④ 復興支援道路整備事業（改築）【復興支援道路の整備完了箇所数】 ⑤ 復興道路等整備事業（橋梁耐震化等）【橋梁の耐震補強完了数】 ⑥ 復興道路等整備事業（災害防除）【道路法面対策完了箇所数】 ⑦ 港湾施設機能強化事業【交流拠点の整備完了箇所数】 ⑧ 県単独漁港災害復旧事業（海岸保全施設等本復旧）【工事完了海岸数】 ⑨ 漁港災害復旧事業（海岸保全施設等本復旧）【防潮堤等完成延長】 ⑩ 水産基盤整備事業【工事完了地区数】 ⑪ 海岸保全施設整備事業【防潮堤等完成延長】	防災のまちづくりNo. 1 防災のまちづくりNo. 1 防災のまちづくりNo. 3 交通ネットワークNo. 2 交通ネットワークNo. 4 交通ネットワークNo. 5 交通ネットワークNo. 8 水産業・農林業No. 20 水産業・農林業No. 21 水産業・農林業No. 22 水産業・農林業No. 23
(4) 他制度活用 ＜国、市町村などが行う他の有利な制度が活用されたもの＞	3 (1)	4.5% (1.9%)	① 中小企業東日本大震災復興資金貸付金【融資額（全業種）】	水産業・農林業No. 11、商工業No. 10、商工業No. 24
(5) 被災地のニーズ少 ＜当初の計画値より被災地のニーズが少なかったもの＞	1 (1)	1.5% (1.9%)	① 再生可能エネルギー導入促進事業【被災家屋等への太陽光発電設備導入数】	防災のまちづくりNo. 15
(6) 制度等の変更 ＜国の法律等の改正による制度変更や事業相手方の方針変更による事業内容の変更＞	2 (1)	3.0% (1.9%)	① 私立学校等災害復旧支援事業【私立学校等の災害復旧施設数】	防災のまちづくりNo. 8、教育・文化・スポーツNo. 5
(7) 新型コロナウイルス感染症感染拡大の影響 ＜感染拡大防止のため事業を中止したもの＞	40 (29)	59.7% (55.8%)	① 地域防災力強化プロジェクト事業（自主防災組織等活動促進事業）【教材操作研修会開催回数】 ② 地域防犯活動促進事業【被災地における防犯座談会等の実施回数】 ③ 防災文化醸成事業【出前講座実施回数】 ④ 港湾利用促進事業【港湾におけるコンテナ貨物取扱数量（実入り）】 ⑤ 民生委員（児童委員）活動事業【沿岸地区民生委員協議会訪問事業の実施箇所数】 ⑥ 三陸鉄道運営支援事業費【三陸鉄道の利用者数】 ⑦ 就業支援推進事業【就業支援員による職場定着訪問件数】 ⑧ 被災地健康維持増進事業（被災地健康支援）【運営協議会等開催回数】 ⑨ 保健師等人材確保支援事業【保健師等研修会の開催回数】 ⑩ 被災教職員健康管理支援事業【スーパーバイザー（専門医）によるメンタルヘルス相談事業の実施（実施回数）】 ⑪ 三陸ジオパーク地域基盤強化事業【モデル授業開催回数】 ⑫ 被災地児童生徒文化芸術支援事業【参加校数】 ⑬ 海外との絆を活かした文化芸術形成促進事業費【音楽関連イベントの開催回数】 ⑭ 公立社会教育施設等災害復旧事業【市町村施設数】 ⑮ NPO等による復興支援事業【助成事業数】 ⑯ 被災市町村行政財政支援事業（メンタルヘルスケア研修等）【メンタルヘルスケア研修会実施回数】 ⑰ いわて農林水産物消費者理解増進対策事業【風評被害対策取組件数】 ⑱ 地域基幹産業人材確保支援事業【水産加工業者の宿舍整備による新規雇用者数】 ⑲ 物産販路開拓事業【アンテナショップにおける県産品販売額】 ⑳ 三陸周遊・滞在型観光推進事業費【教育旅行誘致説明会】 ㉑ 三陸周遊・滞在型観光推進事業費【企業研修旅行誘致説明会】 ㉒ 北東北広域観光推進事業【海外旅行会社等招請回数】 ㉓ 北いわて広域観光推進事業費【他圏域との合同観光PR参加団体数】 ㉔ 観光事業推進費負担金【教育旅行説明会開催回数】 ㉕ 東北観光推進事業【海外旅行博参加回数】 ㉖ 東北観光推進事業【教育旅行説明会開催回数】 ㉗ クルーズ船寄港拡大推進事業【外国船社が運航するクルーズ船寄港回数】 ㉘ いわて花巻空港利用促進事業費【航空旅客数】 ㉙ いわてインバウンド新時代戦略事業【旅行会社招請社数】	防災のまちづくりNo. 18、事実・教訓の伝承No. 7 防災のまちづくりNo. 22 防災のまちづくりNo. 30、事実・教訓の伝承No. 8 交通ネットワークNo. 9 生活・雇用No. 14、地域コミュニティNo. 7 生活・雇用No. 17 生活・雇用No. 26 保健・医療・福祉No. 14 保健・医療・福祉No. 15 教育・文化・スポーツNo. 7 教育・文化・スポーツNo. 18、事実・教訓の伝承No. 6 教育・文化・スポーツNo. 21 教育・文化・スポーツNo. 23、復興情報発信No. 5 教育・文化・スポーツNo. 26 地域コミュニティNo. 1 市町村行政機能支援No. 2 水産業・農林業No. 37 商工業No. 6 商工業No. 16 観光No. 3、復興情報発信No. 6 観光No. 3、復興情報発信No. 6 観光No. 10 観光No. 11、復興情報発信No. 14 観光No. 14、復興情報発信No. 11 観光No. 17、復興情報発信No. 12 観光No. 17、復興情報発信No. 12 観光No. 18 観光No. 19 観光No. 21
(8) その他 ＜上記に該当しないもの＞	4 (4)	6.0% (7.7%)	① 郷土芸能復興支援事業【県の支援事業により、活動再開に至った団体数】 ② 公立社会体育施設災害復旧事業【市町村施設】 ③ さけ、ます増殖事業【サケ稚魚生産数】 ④ いわて水産アカデミー運営事業費【修了生数】	教育・文化・スポーツNo. 24 教育・文化・スポーツNo. 31 水産業・農林業No. 2 水産業・農林業No. 6
合 計	67 (52)	100.0% (100.0%)		

(※) カッコ書きの指標数は、再掲指標を除いた場合の指標数であること。