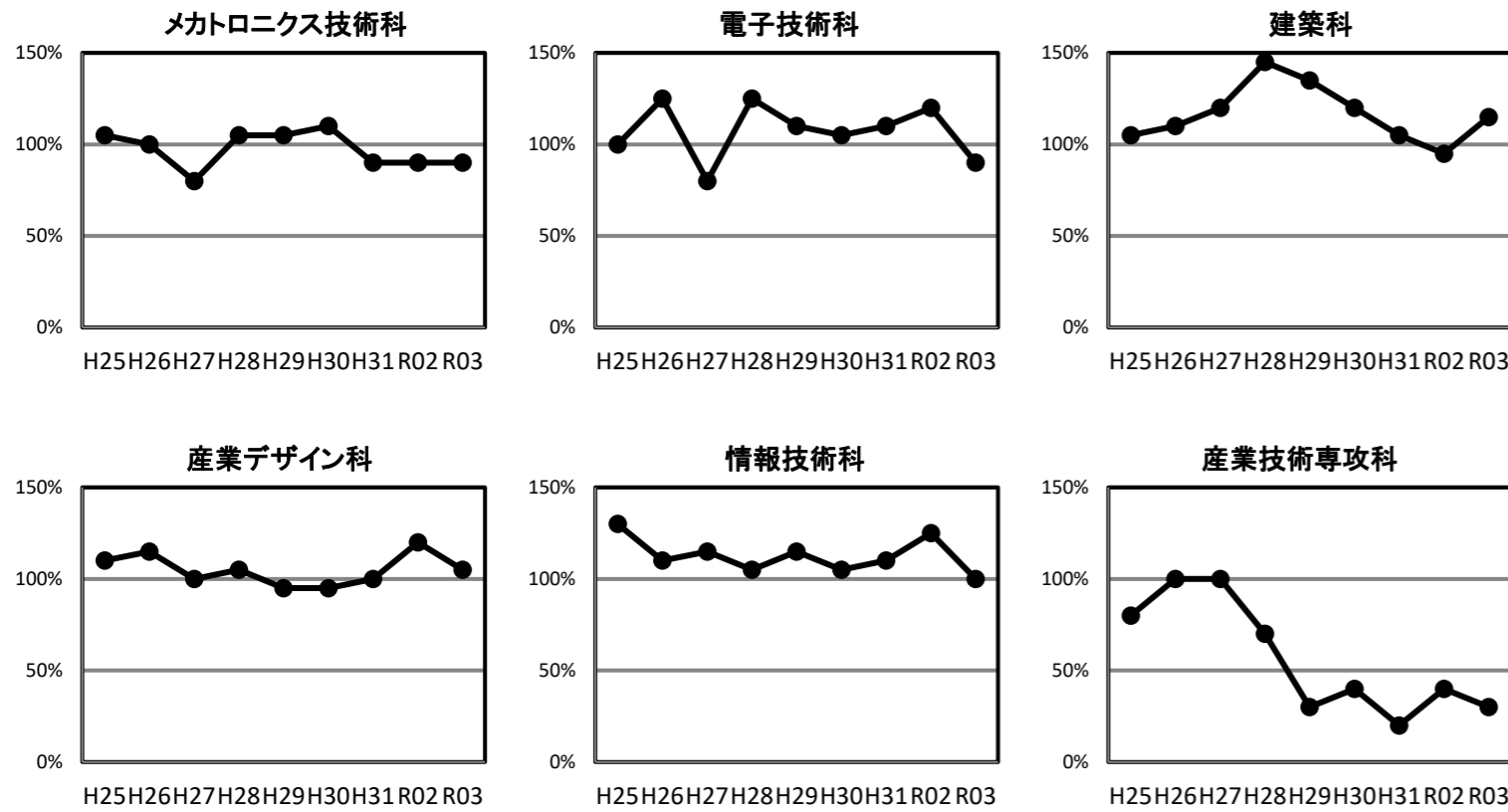


1. 産業技術短期大学校

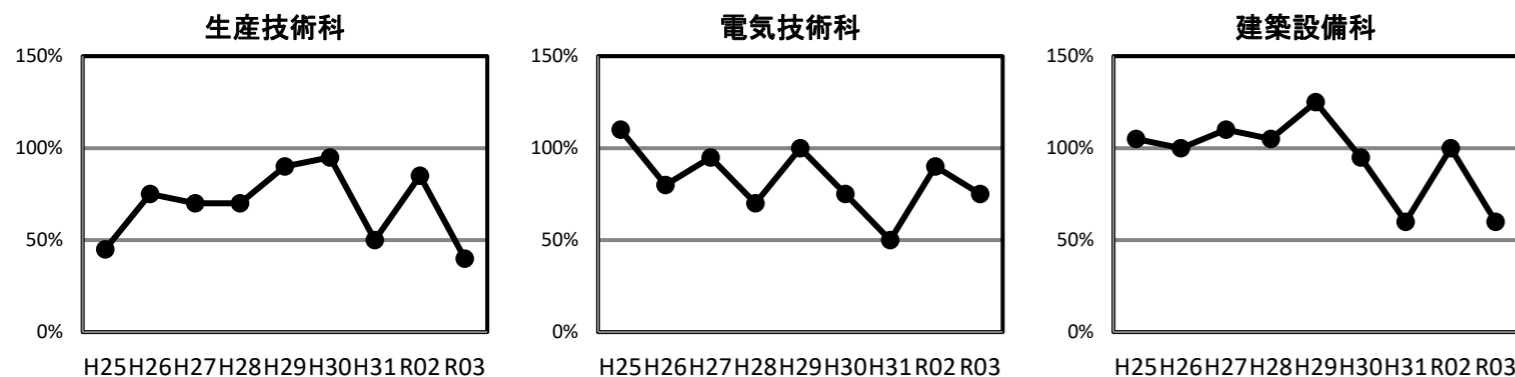
産業技術短期大学校の定員充足率

施設名	訓練科名	課程	定員	入校状況(定員充足率)									
				H25	H26	H27	H28	H29	H30	H31	R02	R03	
産業技術短期大学校	本校	メカトロニクス技術科	専2	20	105%	100%	80%	105%	105%	110%	90%	90%	90%
		電子技術科	専2	20	100%	125%	80%	125%	110%	105%	110%	120%	90%
		建築科	専2	20	105%	110%	120%	145%	135%	120%	105%	95%	115%
		産業デザイン科	専2	20	110%	115%	100%	105%	95%	95%	100%	120%	105%
		情報技術科	専2	20	130%	110%	115%	105%	115%	105%	110%	125%	100%
		産業技術専攻科	応短1	10	80%	100%	100%	70%	30%	40%	20%	40%	30%
	水沢校	生産技術科	専2	20	45%	75%	70%	70%	90%	95%	50%	85%	40%
電気技術科		専2	20	110%	80%	95%	70%	100%	75%	50%	90%	75%	
建築設備科		専2	20	105%	100%	110%	105%	125%	95%	60%	100%	60%	
短大計			170	100%	103%	97%	102%	101%	96%	81%	99%	89%	

(1) 矢巾校



(2) 水沢校



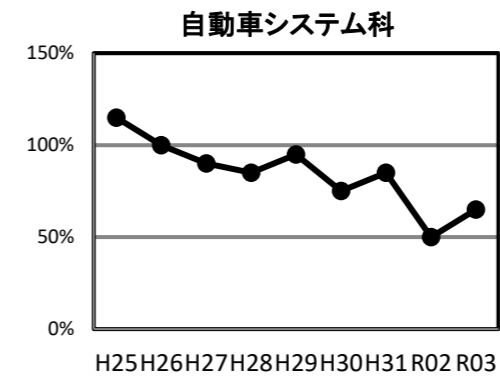
2. 職業能力開発校(高等技術専門校)

職業能力開発校の定員充足率

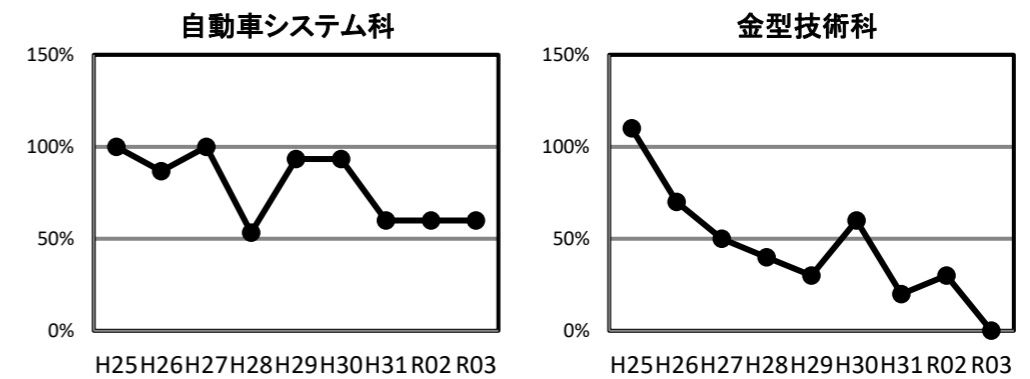
施設名	訓練科名	課程	定員	入校状況(定員充足率)									
				H25	H26	H27	H28	H29	H30	H31	R02	R03	
職業能力開発校	千厩	自動車システム科	普2	20	115%	100%	90%	85%	95%	75%	85%	50%	65%
		自動車システム科	普2	15	100%	87%	100%	53%	93%	93%	60%	60%	60%
	宮古	金型技術科	普1	10	110%	70%	50%	40%	30%	60%	20%	30%	0%
		自動車システム科	普2	20	115%	110%	115%	100%	105%	75%	75%	100%	50%
	二戸	建築科	普2	15	87%	47%	127%	113%	93%	67%	60%	53%	67%
能開校計			80	106%	86%	100%	83%	85%	75%	65%	63%	53%	

(年度)	R3	R4	R5	R6	R7	R8	R9	R10	R11	R12	R13	R14	R15	R16	R17	R18
高校卒業予定者数	11,079	10,625	9,982	10,297	10,015	9,935	9,726	9,558	9,270	9,128	9,040	8,425	8,385	8,307	7,923	7,445

(1) 千厩校



(2) 宮古校



(3) 二戸校

