

「令和3年県の施策に関する県民意識調査（補足調査）」結果

○補足調査結果の概要

① 主観的幸福感（設問：あなたは現在、どの程度幸福だと感じていますか。）

主観的幸福感について、「幸福だと感じる」から「幸福だと感じない」までの5段階の選択肢に応じて5点から1点を配点したところ、県全体の平均値は、5点満点中3.77点（基準年調査：3.58点）となり、基準年に比べて上昇しています。

なお、県全体の主観的幸福感については、幸福と感じる（「幸福だと感じる」又は「やや幸福だと感じる」）と回答した人が70.2%（基準年調査：61.8%）、幸福と感じない（「幸福だと感じない」又は「あまり幸福だと感じない」）と回答した人が11.1%（基準年調査：18.8%）となっています。

図1 【補足調査】主観的幸福感の平均値（県計）の推移〔点数〕

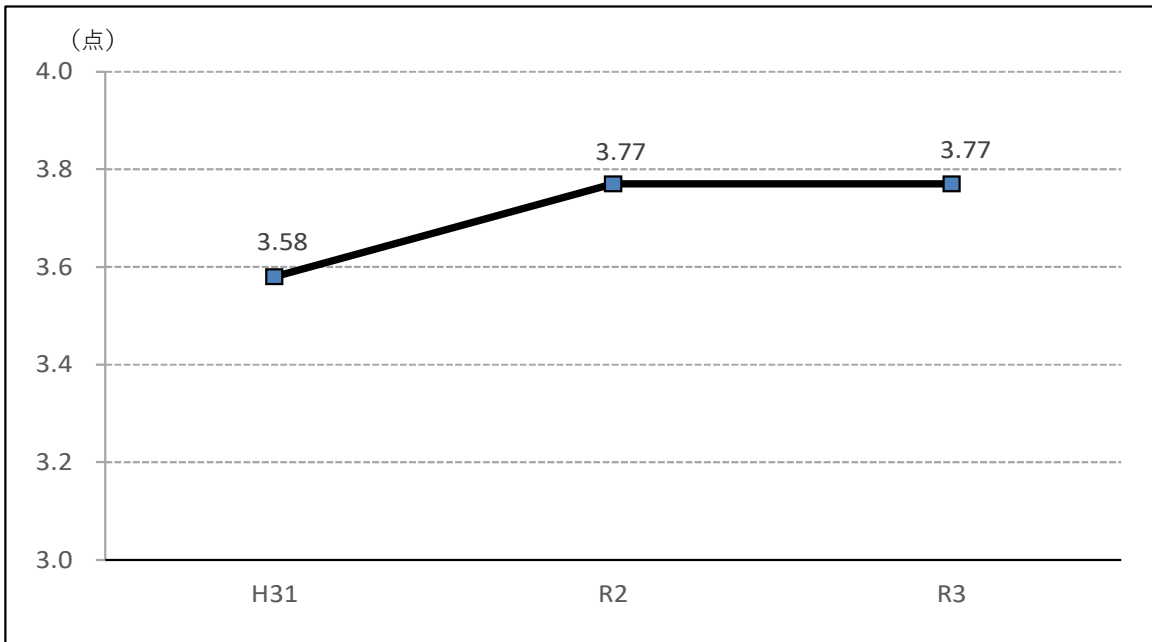
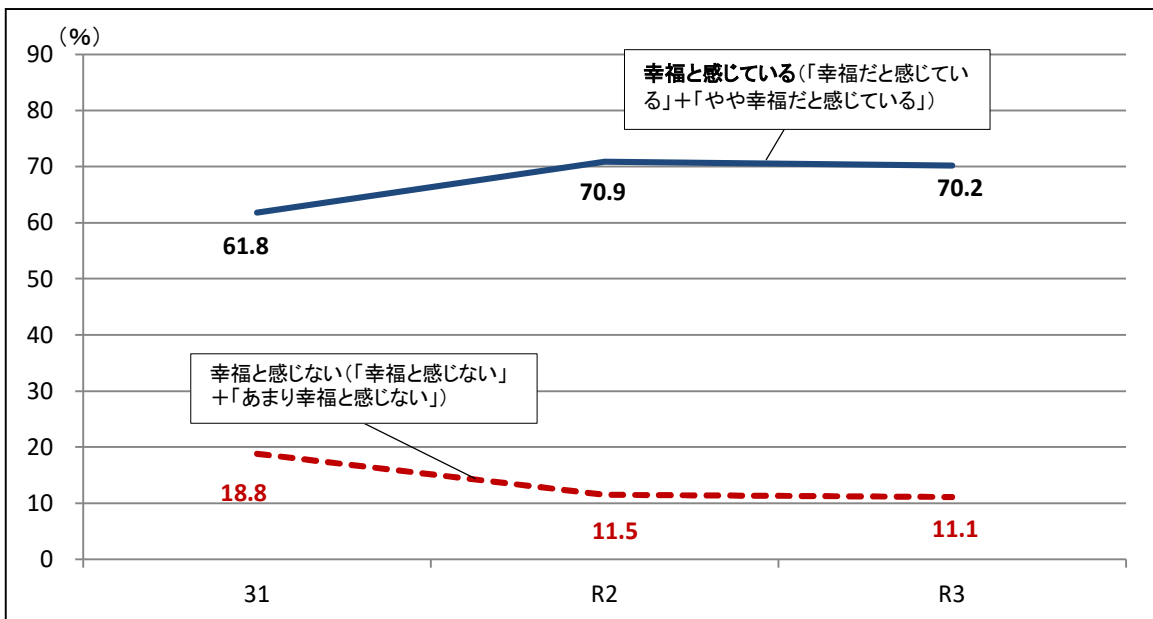


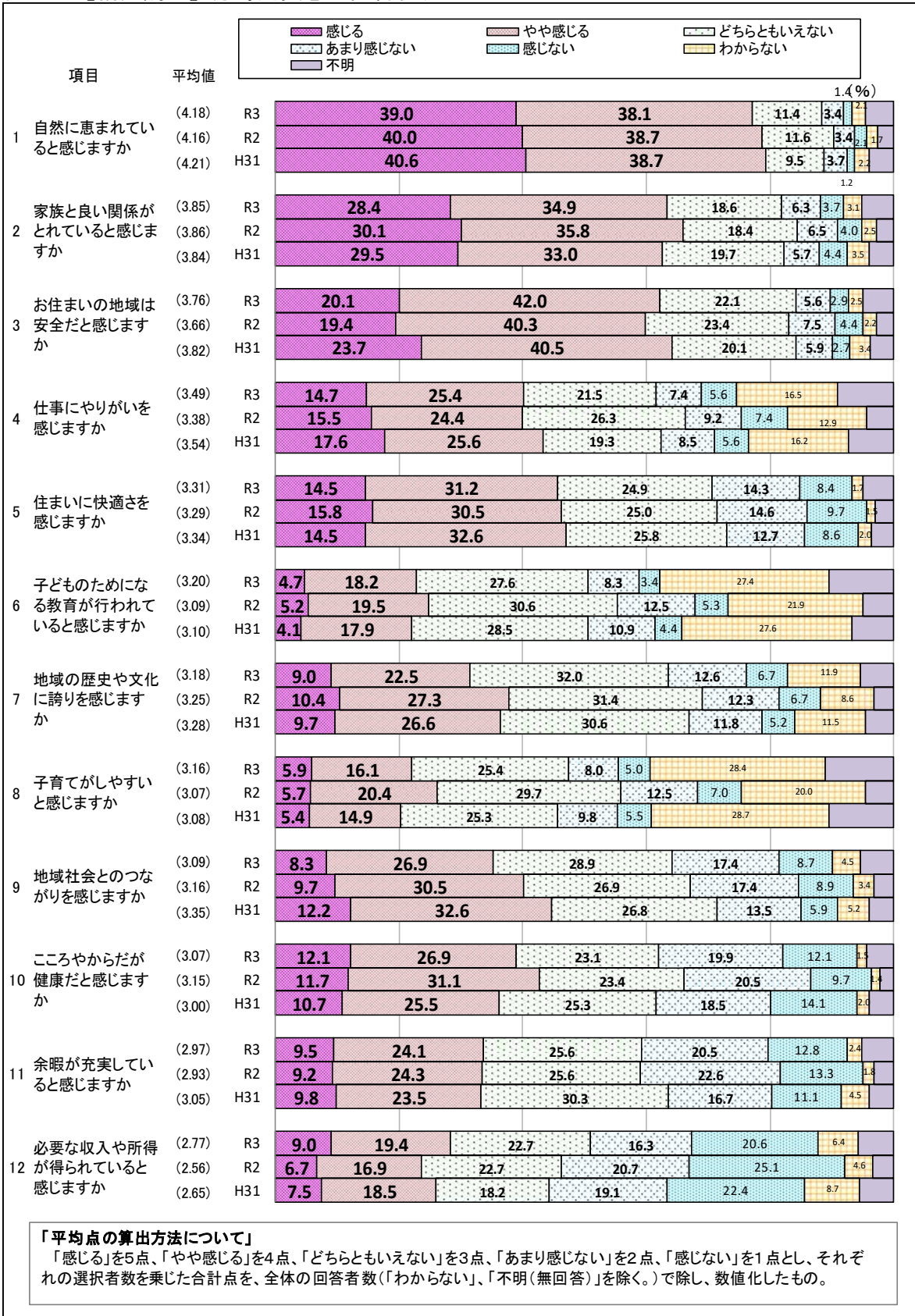
図2 【補足調査】主観的幸福感（県計）の推移〔割合〕



② 分野別実感（設問：現在のあなたご自身のことについて、おたずねします。）

12分野について実感を聞いた結果、「自然のゆたかさ」の実感が4点を超えているほか、「家族関係」や「地域の安全」の実感も基準年と同様に高くなっている一方で、「収入・所得」の実感は引き続き低くなっています。（下図は、令和3年調査の分野別実感の平均値が高い順に整理しています。）

図3 【補足調査】分野別実感の回答状況

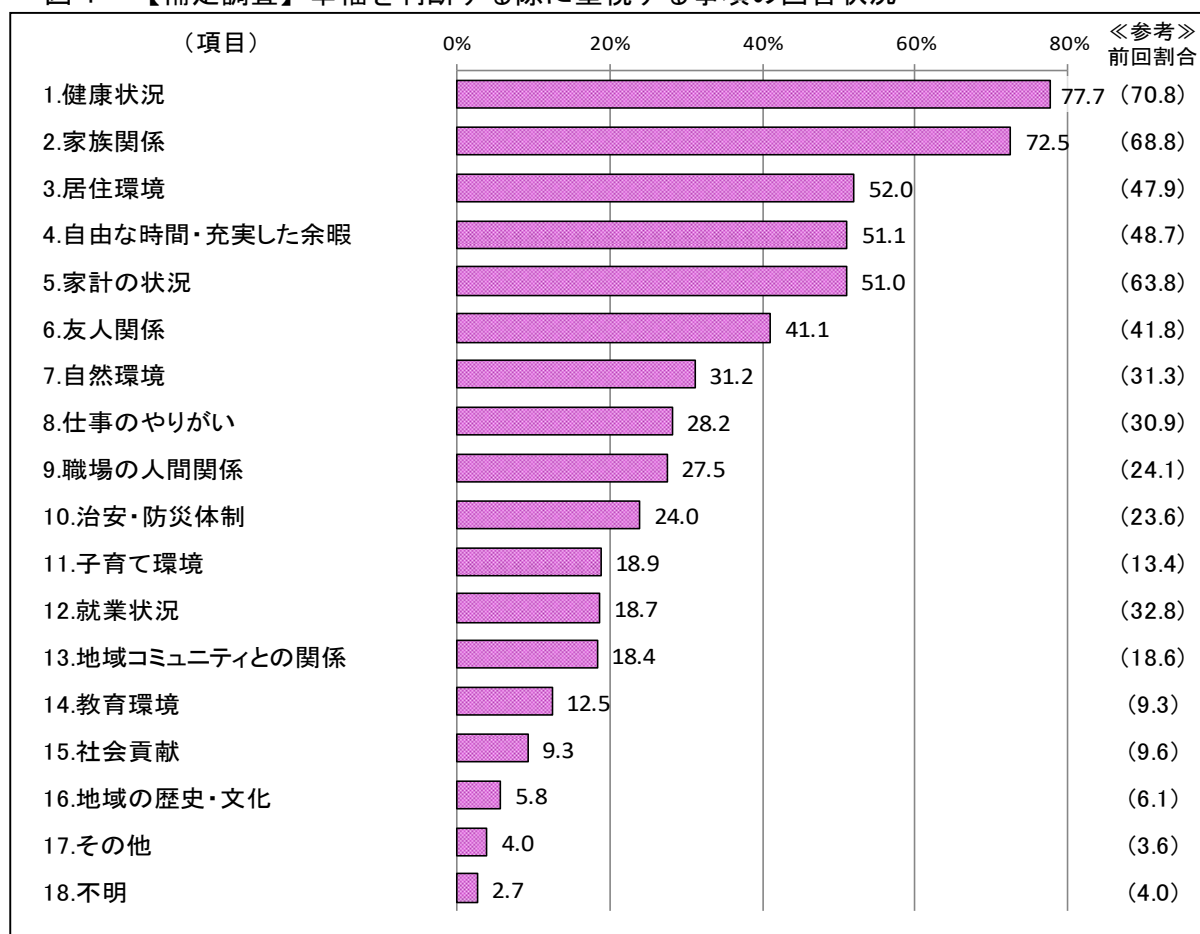


③ 幸福を判断する際に重視する事項

(設問：あなたが幸福かどうか判断する際に重視した事項は何ですか。)

幸福かどうか判断する際に重視すると回答した項目は、前年の調査結果と同様に、「健康状況」や「家族関係」が特に高い結果となっています。

図4 【補足調査】幸福を判断する際に重視する事項の回答状況

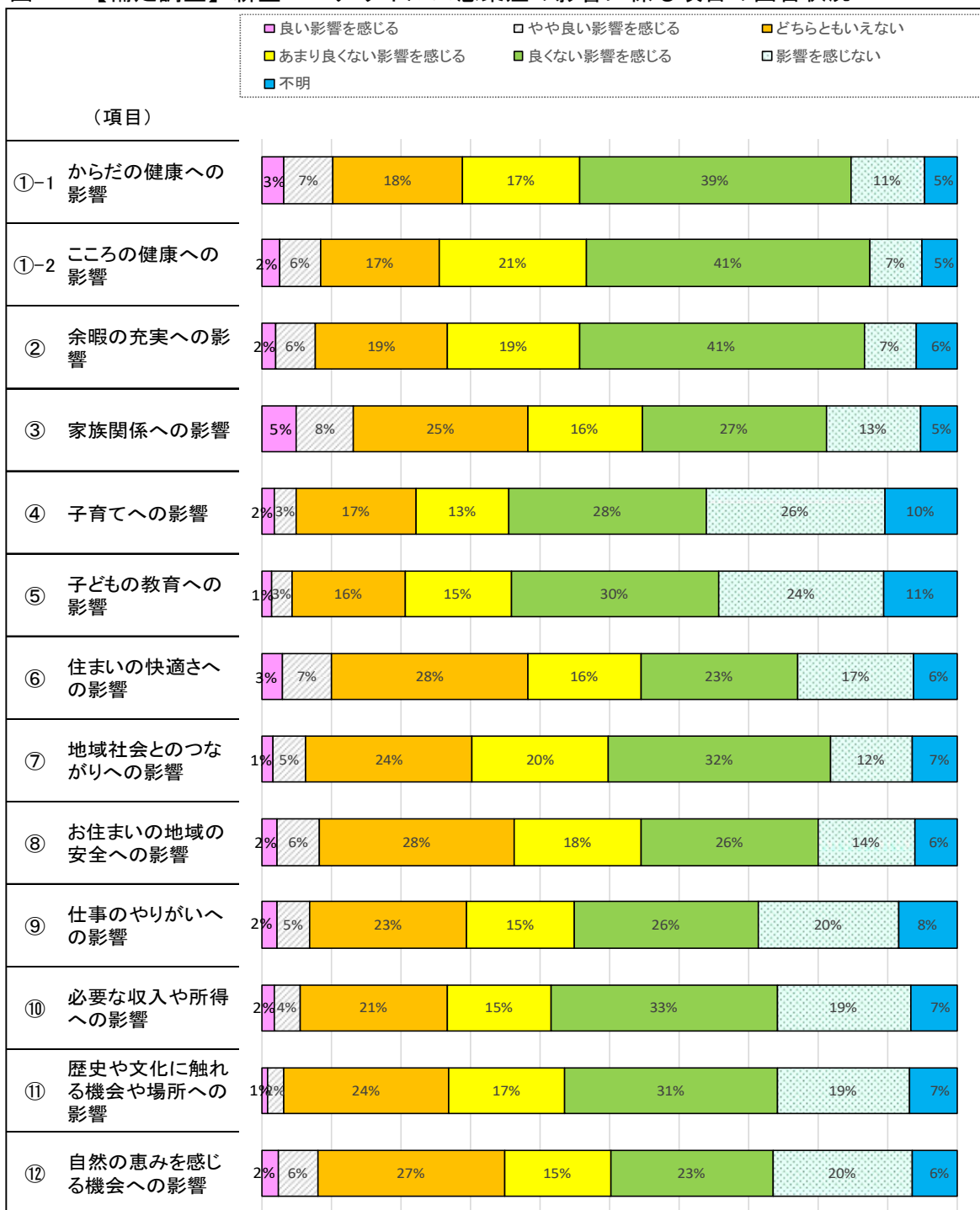


④ 新型コロナウイルス感染症の影響について

(設問：あなたは新型コロナウイルス感染症の影響についてどのように感じていますか。)

新型コロナウイルス感染症の影響についての分野別の回答結果は、図5のとおりであり、特に「こころの健康」や「余暇の充実」において良くない影響を感じた人が多くなっています。

図5 【補足調査】新型コロナウイルス感染症の影響に係る項目の回答状況



○自由記載

	回答内容
よい・ややよい影響を感じる	<ul style="list-style-type: none"> ・感染拡大防止のために観光や娯楽を控えたことで窮屈さは感じたが、結果的に新型コロナ以外の感染症などにかかることがなく、例年に比べて健康に過ごせている。 ・自分の生活を見直す機会となった気がする。 ・コロナウイルスのおかげで色んなことに気づくチャンスをもたらしたように感じる。物事のとらえ方、人とのかかわり方、自分の本心、地球や宇宙に対して。 ・学校行事などが減り親子の時間が増えた。 ・自分自身のコロナ対策を充実してこまめな手洗、消毒、咳エチケット、三密を守る。新型コロナウィルス感染症にかかる人の気持ちがわかりません。薬もワクチンもありませんので、死ぬか後遺症が残るそうです。親からもらった命を大切にしましょう。 ・手洗、うがい、人混みを避けていることで風邪などひかなくなっている。 ・飲食業、観光業を始め世界の人々が苦しんでいる状況ですがコロナウイルスによって仕事、生活、家族の在り方が変わり始め生き方が問われていると思います。数年後にはコロナウイルスも意味があったと思えるようにと意味を込めてすべて⑤（よい影響を感じる）にしました。 ・みんなが当たり前の事（手洗いなど）を意識したりマスクしたりで不快感が減少されたと思う。札を舐めて出すとかマスクをしてるからなくなってきた。 ・県外に出かける機会を減らし家族の時間を地元でおおくやり有意義に過ごしてたから。
どちらでもない	<ul style="list-style-type: none"> ・衛生に気をつけるようになり体調を崩すことが減った。出かける機会が減りストレスを感じるが大きな影響はない。 ・健康や精神的な不安は強く感じるが自宅で過ごす時間が増えたこと。人込みを避けて自然に触れる機会は増えたこと。身の丈に合った暮らしを心がけるようになった。身近な家族や親族との関係が良くなった（協力しあえるようになった）。 ・一昨年の秋から今日迄家族や地域でインフルエンザにかかった人が一人もいない。調べたら全国でも同様インフルエンザ患者数は2年間のシーズンより2000分の1に減少。ほかにRSウイルス、手足口病などの感染症も減少した。 ・手洗い、うがいなどきちんとするのはよいこと ・コロナ自粛で家族との時間が増え家族としての幸せを感じる時間は増えたと思うが家族で出かけた地域行事がなくなり外への交流が減り影響を感じるようになった。 ・新型コロナウィルスが身近なものになってないものですから仮定的に考えて記しました。 ・過疎のためイルミネーションはつけても東京からの人は見えなかった。
やや良くない・良くない影響を感じる	<ul style="list-style-type: none"> ・行動や様々な機会が制限がかかっている ・人と接する時少し警戒心を持つようになった。 ・毎年年末には家族（9名）でつなぎ温泉で二泊していましたが今年は断念しました。福袋の購入や初詣も中止しました。趣味の社交ダンスも2020年3月より休止中です。 ・時間と経済的な余裕のある人にはGOTOトラベルなどを利用できるが職を失った人や収入の減った人、休みをとれない非正規の人は大変な生活をしている。子供たちは行事・旅行が全て中止になり弱いところに影響が多く出ていると思う。 ・早く「コロナ」のワクチンが打てるよう願っています。 ・飲食業のためシフトが減らされて大変。子供の休校中は仕事を休まざるを得ず、昼食代や光熱費の増加で支出は多くなるのに収入が0になってしまった。いつまでこれが続くか先が見通せないことが一番の不安で収入がいつ途絶えるかと思うと心にも悪い影響をもたらしていると感じる。 ・県外の病院へ通院していたが受診のため移動が心配で受診できなかった。 ・医師、医療従事者、公務員の感染が多過ぎます。そこからのクラスターを考えると意識が低いと感じます。にも拘わらず市民、県民へ責任転嫁をしているようなコメント、記者会見に強い不安を感じます。また死亡率全国ワースト1位には残念な気持ちで一杯です。今回を機に岩手県外への移住を検討しています。 ・主人がコロナの影響で失業。私の仕事が減少し収入減少。どうして盛岡市独自の給付金が無いのか？・市長、知事の危機感の無さすぎ！ ・自分にとっての大きな影響は収入が激減したこと。経済的に苦しくなったこと。・アクティブシニア層がコロナの不安でメンタルの悪化や認知症等の進行が懸念されている。今後県民のQOLの悪化が進行するだろうと考えられる。 ・移動(外出)が制限される ・商業施設等での消毒、飛沫対策が浸透してきておりコロナに関わらず衛生面において意義があり継続してほしい取り組みが増えたと思います。

※回答内容の区分については、整理の都合上事務局において便宜的に行ったものであること

- ・大阪に勤務している息子に会うため、年1回は大阪に行っていましたし、息子もお盆に帰ってきていたのに、お互いに控えていて会えないのが残念です。・3年程前、夫も退職したのをきっかけに車で東北のほとんどを旅行していたのに、コロナのため行けなくなりました。県内だけにしていましたが、県内もコロナが多くなり、今は控えています。12月までは県民割のクーポンを使い、小旅行を楽しんでいましたが・・・。
- ・(重要)知人がコロナに感染しましたが、近隣職場の評判がすごくて、精神的にダメージがあり、病院に通院しております。知事が言った「ゼロを誇るものではなく、感染者を批判せずケアしてください」ともう一度県民に話してほしいです。知人がかわいそうです。
- ・仕事の量が少なくなり、収入源になっている。知人、子供等との交流が減った。
- ・学校事業の中止、規模縮小などで子どもへの影響を感じる。外出しなくなり、自然とのふれあい、ストレス発散の手段が減った。
- ・新型コロナは身近に感じております。毎日手洗うがいは忘れないようにやっております。早く安全な生活が出来ればいいと思っております。
- ・マスク、手洗、うがい。
- ・自分は学生であるが、休校にあまりならなかったため、学業にあまり影響はなかったが、小学生から高校生また大学生は学業に支障をきたしていると感じた。また、アルバイトで自分自身の食費などを賄ってきたが、コロナの影響により収入が少なくなり、少し苦しくなったと感じたため、今回のこのような回答となった。
- ・ご近所の方とも遠くから軽い挨拶しかなくなり、交流がなくなった。美術館・博物館・映画館等へ行かなくなった。
- ・接客業をしているので常に不安です。
- ・安全なワクチンができるまでどのように生活していくか感染しないように。
- ・今のところ感染はしていないが精神面のダメージが大きい。普段から仕事や家事育児に追われていて悲しいことにストレスばかり。それでも年数回友人と会って飲みに行ったり、心のオアシスがなくなり、家にこもるので家族へのストレスは大きくなる一方。仕事もうまくいかないと収入に直結。
- ・休日等における外出(県外)の激減や家族旅行の中止。
- ・今まで普通にできていたことができなくなったことによってストレスを感じる。(外食や買い物、コンサートなど)
- ・私に持病があるので引きこもり気味です。仕事もこわくていけません。いろんなことで消極的になります。子供達にもうるさいくらい手洗いをするように言います。運動のサークルにも行くのをやめました。働いている家族に、もし感染させてしまったらと思うと、怖くて友人との食事も我慢しています。岩手も増えてきて東京の息子も心配です。
- ・収入が減った。
- ・地域でのお祭り・人が集う事がなくなって、生活は不安ばかりでめりはりなく気持ちが沈む。
- ・脳梗塞、COPD(慢性閉鎖性肺疾患)、心臓疾患、脊柱管狭窄症のためリスク大。平成22年7月第1級心身障害認定された。
- ・イベントがすべて中止になり売上げが50%以上おちた。このままでは・・・。
- ・熱があったり体調が悪い場合、保健所へ連絡してからの行動となっているが、具体的に岩手で検査できる病院等を知らないの、公表してもらえると少し安心すると思う。
- ・仕事やプライベートの過ごし方など、以前と違う対応に困っている。明るい将来が見られないことに不安がある。
- ・店の入口にアルコールなどが無い所が多く見られる。コンビニやスーパーの店員が接客の際アルコールなどをしていない。
- ・コロナで会社が経営不振になりつぶれたので、収入はなくなったこと。気軽に外食、旅行ができなくなったこと。
- ・子供達は少しでも体調が悪いと学校へ行けないので、オンライン授業を早くできるようにしてほしい。新型コロナの影響で学校と家庭のやりとりがしにくい。交流がない。
- ・子供がせっかく第一志望の大学に入れたが、思うような授業ができていないため充実感がない。人の交流の制限がある。老人ホームに入っている家族と会えない。
- ・今年度から居住地区のゴミ分別当番が各世帯週ごとに持ち回りで始まった。私も先日、年末年始にその当番をした。分別されず回収されなかった他人のゴミを開いて分別せざるを得ない状況になり、実際行った。なぜこのコロナ禍で誰のかわからない他人のゴミを一般市民が触れなきゃならないのか。感染の観点からして非常に危険なことを強いている地区行政、市行政、県。非常に強い憤りや疑問を感じたが、どこに苦情を言うべきかわからなかった。皆やっていることだからと苦情を出すのも申し訳ないと思い、他人のゴミに触れてしまったが、他の皆さんも遠慮して苦情を出せずに真面目に取り組んでいるのかもしれない。地域のためですが、このコロナ禍に他人のゴミに触れるのはどう考えてもおかしい。県から市や地区に改善や指導を厳重にさせていただけるとありがたいです。

- ・知らないうちに感染してるかもしれないコロナウイルスの感染拡大を防ぐため、今までの日常の普通をうばって、何事も制限され、充実感が感じられない1年でした。
- ・自治体間の移動自粛があり、家族との交流が疎外されていること。
- ・自殺者の増加、いじめなどの問題が増加していること、失業者の増加。
- ・ライブイベントなどがなくなり、楽しみが減ってしまった。外出するのがこわい。
- ・気軽に遠出ができない。花巻祭りがなくなった。
- ・酷暑の中マスクをつけながらの学習。仕事で体力の消耗が目に見えて、とっても心配な毎日でした。
- ・コロナによって公園に行く機会は増えたが、人とのかわりが減った。屋内の施設に行く機会はほぼなくなり、子供の教育機会は減った。余暇の過ごし方が毎週同じで、ストレスを感じる。
- ・体温計を毎朝使用し、マスクを忘れずに使用し、手洗うがいを忘れずマスクを忘れず使用し、手洗、うがいを忘れず終息することを願っている。
- ・休日に散歩することが少なくなり、子供がストレスを感じている。仕事には全く影響がない。
- ・月に1回の地区集会在なくなり、地域住民が交流する場が少なくなった。
- ・子供と過ごす時間や一緒に行く(掃除や料理など)が増えたのは良かったと思いますが、行事や出かける機会がなく、感染の恐怖でストレス発散できない状態です。
- ・職場で発生した際、いたずら電話や収束しても地域の人々の見目が冷たく感じます。
- ・コロナウイルスの影響でどこにも出かけられないし、いろいろな予定をキャンセルした。コロナで仕事を失った人もたくさんいるし、観光地や飲食店も大変みたいだし、いい影響なんて何一つない。
- ・子供が2人、他県の学校に在学中であるが授業リモート化によるコミュニケーション不足、メンタル面での不安、帰省手段の選択や移動中の感染予防、体調維持のストレス、日常生活の気力低下が気掛かりのためこまめに連絡を取り合う。
- ・今現在は身近にコロナにかかった人がいないのでそれほど感じないが、長引くと子供への影響はますます出てくるだろうと感じている。
- ・保育園行事の中止、幼稚園入園に向けた説明会・見学中止、家族旅行の中止、お祭りなど年中行事の中止、泣き相撲大会・各地イベントの中止。
- ・どこにも行けないストレス。心、体、経済的に弱っております。
- ・感染症予防対策について岩手県の取組はわかりやすく賛同、協力しています。ラインでのメールも活用しています。心配な毎日ですが、知事さんはじめ担当者の皆様も健康に留意されてこれからもよろしくお願ひします。岩手は震災も協力できたので大丈夫だと思っています。
- ・子どもの試合が数多く中止になったことで練習の成果を発揮する場が失われた。試合でしか得ることができない感情や経験を積むことで人間としても成長できると思う。そういう意味で子どもの教育においてよくない影響とを感じる。
- ・行動、面談、交流等中止、延期。様々な経験の機会の逸失。
- ・休暇の過ごし方が影響(予定の見直し、中止等)。
- ・特に場所によっては感染者の詮索が行われること。
- ・常にマスクを着用することとなり、対面する時の相手との距離など、言動にもこれまで以上に配慮が必要となり、影響を感じずにはいられないからです。
- ・業務の大幅な変更。県内外の知人に会うことの怖さ、周囲の目。
- ・普段会わない人と会ってしまった場合2週間はモヤモヤしながら生活している。遊びたい盛りの子供を連れてお出かけできない。外で遊んでいるにも人目が気になってしまう。
- ・仕方がないのかもしれないが今まで行っていた飲食店が閉まってしまうのは悲しい。
- ・不安。
- ・地域の高齢者の定期的な集まり(自治会のサロンなど)がなくなった。気持ちの張り合いや足が弱ったと感じる。その結果、食料品や日用品の買い物、病院などへ出かけにくくなった。遠くに住んでいる家族、肉親と会えなくなった。
- ・イベントを企画・運営する立場だが、何もできず人との交流にかかることが進められない。
- ・個々の無関心、特に若人(20~50歳)が目につくのです。何かというところの年代の方々も家庭に持ち帰り、それを広げている。しっかりルールなのです。
- ・飲食業、観光業等影響の大きい産業への支援、コロナに対する過剰防衛反応、感染者や県外在住者の差別。
- ・外出ができない。友達とも会えない。家で過ごす時間が長くなりました。
- ・新型コロナウイルス感染拡大防止策としてgotoトラベル、gotoイート等逆行している。また、何故時短等で防止になるのか考え方がわからない。防止策徹底するのであれば、もっと強力で押し進めるべきである。また、仕事を失った人などをもっと手厚く支援すべきである。政府はやる気がないのではないか。国民の痛みがわからないのではないか。
- ・ニュースや情報が悪影響を感じる。ルールを守り楽しく暮らすを考えています。

- ・仕事(働く時間が短くなったなど・・・)給料が変わった。
- ・仕事、家、スーパー以外の外出していないし、他の家への訪問もひかえて生活していると疲れる。皆が家にいるので自由時間も減った感じ。出費も増えた。食費が増えた。楽しみは食べる事になると、台所の時間が増える。息抜きしたい。友人とも遊びの話はしにくい。辛い。研修会もなく、自分で学習意欲を高めないといけない。気持ちがついていかない。
- ・子供が帰省できなかった。
- ・早くおさまってほしい。ワクチンと薬が早く欲しい。岩手で積極的に治療できる環境を考えてください。
- ・コロナの規制で配偶者の病気について納得した治療や看護を行うことができなかった。県立中央病院から治療の継続ができないと転院を余儀なくされた。主人は私一人だけで看取りました。
- ・出かけるのが怖くなったから。
- ・月に一度東京に通院していましたが、昨年2月以降は行けなくなり持病の症状が悪化。専門の先生に受診できるまでに時間がかかり手術することになりましたが、岩手県内でコロナ感染者が出たことにより手術も延期に。一日も早い終息を願っています。
- ・すべての活動が停滞していてよくない。
- ・2世帯で暮らしているが、コロナに対する考え方、取組方が世代間で偏りがあり、その偏りにより意見衝突することがある。
- ・コミュニティが深い文化があるためかコロナ陽性者の個人情報ですぐ広まる。
- ・人との交流の機会がなくなった(お祭り関係)。
- ・自分の地域でもいつ発生してもおかしくない状況であること。仕事柄、常に危機意識を持たなければならない事。
- ・この地域では感染者が出えていないが感染者、クラスターが発生した時、基礎疾患がある家族がいるため不安に感じる。
- ・夫婦で大きな病気で入院手術を受けました。家族が心配しましたが、会うこともできずに互いにストレスで心がへこんでしまった一年でした。孫達(関東に住む)に会うこともできず、自由すぎる人達を見るたびもう少しみなさん気を引き締めてほしいと希望しています。
- ・移動を制限されたり、人間活動の制限があることで、環境への負荷の変化や人の生き方に対する変化があることを意識しました。
- ・コロナ禍で生活に制限ができ会いたい人にも会えない心苦しい気持ちでいます。(病院、施設面会など)いち早く終息を願っています。東日本大震災で大変な思いしたばかりなのに！
- ・県外の人との交流が多かったため、それがほとんどなくなってしまった。
- ・新型コロナウイルスに感染した方が乗っているかもしれないので電車、新幹線に乗って出かけることができません。
- ・イベントの中止。
- ・仕事の関係上(医療系)行動制限が大きく、ストレスを感じている。
- ・高齢化とともに基礎疾患の持病が多くなり、不安が高まった。仕事のやりがいも低下した。孫たちの成長も心配である。感染者の住居だけは発表して欲しい。クラスター防止のために。感染者の要因は何となく自覚のなさが目立つ感じ。岩手の場合、クラスター発症を止められない状況。狭い地域での拡大がとても心配である。
- ・東日本大震災の時のように個々の人間性が見える。そして新型コロナウイルス感染拡大防止策として、仕事が山積みであるにも関わらず、リモートワークになった。在宅勤務しづらい業務があり仕事が停滞している。
- ・外国船の入るのをもう少し考えるべきだった。国県の担当はもう少し現状(全世帯)みてほしい。
- ・コロナがいつになったら収束するのかと暗い気持ちになります。総理大臣が率先して動いているようには見受けられず、経済ばかり優先して年金受給者は死んでもいいとしか思いませぬ。国民の為を思う「政治家」が出現しない世の中になったと思います。自民党は数の強さで正しきことが消されて、挙句の果てには「コロナ」になった人に罰則を作るなんて、子供が聞いてもおかしいことをまかり通る世の中で、とても落胆してしまいます。Gotoキャンペーンはコロナが増えていいよと企画したとも考えられます。早くコロナが終わってほしいです。私も千葉にいる孫にも2年会えなくて残念です。経済ばかり考えず、国民目線の政治をやってほしいです。まるで、権力者に物言えばお手打ちのような感じが見受けられます。一日も早くよい方向に！
- ・手洗、うがい、マスクの習慣がついたのは良いと思うが、少し風邪をひいただけで保育園、仕事に行けないのはツライ。子供を連れての外出も(コロナが)こわくて出来ない。
- ・公務員なので周りの方よりは影響が少ない。仕事が減ったわけでもない。(余暇もそのまま)
- ・県外への外出ができず苦しい。周りの目が気になる。
- ・家族旅行など行けなくなっている。

- ・行動制限による目に見えないウイルスへのストレスなどによる影響が多い。
- ・外出の自粛・趣味や運動などの活動中止。
- ・趣味の旅行や映画鑑賞、地域活動の実施と参加、子供達や孫との往来が自由にできなくなったこと。また親族や親しい人の葬儀等が身近な者でしかできなくなったり、子供が結婚式(披露宴)を行えずに困っている・・・ことなど多くのことが影響を受けている。
- ・市内にも月の半分関東に行っている人を知っていてその人から感染したりクラスターとか起こった時のことを考えると心配なこともあります。
- ・好きな時に好きな場所に自由に行けることができなくなった。心への影響がある。県外に出ることは控えることとなったため、県内に小旅行することとなり、インターネットで観光情報を検索してもあまりぱっとせず、もやもやしたままだった。しかし、いざ行ってみると、知らなかった県内の魅力を感じることができた。
- ・学校行事の縮小・中止。成人式の中止・延期。修学旅行の延期。
- ・健康、生活、仕事への影響について「マイナス」のイメージしか感じない。
- ・もともとインドア派なので交流系は変化がない。仕事にも特に影響がない。が、影響を受けた第三者を目にするたび将来に不安を覚える。
- ・孫たちの未来が心配。
- ・コミュニケーションがとれない。少ない。
- ・非正規で仕事をクビになったが、新しく雇ってもらった先でよくしてもらえている。前より連携してコロナ対策をしていて孤独感が減った。みんなの意識が変わり、コロナへの危機感を使命感に変えて消毒等に気をつけている。そのかわり、ストレスは強いまま。子供達も不安を抱えているのを感じる。出かけられないのもストレスに。
- ・出かける機会が減り県外の家族との交流ができなくなった。自分の行動範囲が小さくなって不便を感じる。
- ・持病があるのでもし感染したらと思うと怖い怖い日々です。以前よりまして外出するののためらっています。
- ・テレビなどの話を聞いていると隣近所の人と話をするのも心配になってくる。マスクをしていても心配。
- ・0歳児の子育てで人に会うことが難しいため、今後の成長への影響が気になる。
- ・地域の行事がほとんどなくなり、人との触れ合いがなくなった。冠婚葬祭も同様に人と会う機会がほとんどなくなった。特に新しい人と出会うことがなくなった。その代わりオンラインでコミュニケーションをとることを覚えた。
- ・コロナの往来自粛。知事の首都圏の感染拡大が地方にも影響していると考えられると言っていました。まさにその通りだと思います。今はコロナを減少させること、その後に経済。両立なんかやってるから第2第3になると思う。優先順位をつけ第一命、第二経済、第三教育だと思う。
- ・私は体を壊し、退職しました。もし感染したら間違いなく助からないでしょう。そのこともあり、娘が帰省できず、しばらく顔を見ていないのでとても心配です。外食が多かった息子は仕事が終わるとまっすぐ帰宅して、家族そろって食事するようになりましたし、主人もパチンコに行かなくなりました。その分お酒の量が増えて大変なことになっています。
- ・外出、親族などの集まる機会の減少。
- ・むずかしかったです。
- ・病気の治療中であり、基礎疾患もあるため、感染した場合の体調体力が想像つかない。何も考えられない。

【令和3年補足調査結果（統計表）】

(1) 問1-1(1)-1①あなたはからだ健康だと感じますか。

	全体	感じる	やや感じる	どちらともいえない	あまり感じない	感じない	わからない(該当しない)	不明(無回答等)	得点
n	571	90	224	121	96	39	0	1	
%	100.0	15.76%	39.23%	21.19%	16.81%	6.83%	0.0%	0.2%	3.40

(2) 問1-1(1)-1②からだの健康への回答理由

	全体 (①で不明となった人を除いた回答者数)	睡眠・休養・仕事・学業・運動などの暮らしの時間配分	スポーツの習慣の有無	歩行などの行動の制限の有無	食事の制限の有無	健康診断の結果	持病の有無	こころの健康状態	その他	不明(①で回答したが、回答理由は無回答等)	累計
n	570	284	117	112	119	249	231	184	21	3	1317
%	100.0	49.82%	20.53%	19.65%	20.88%	43.68%	40.53%	32.28%	3.68%	0.53%	

(3) 問1-1(1)-2①あなたはこころが健康だと感じますか。

	全体	感じる	やや感じる	どちらともいえない	あまり感じない	感じない	わからない(該当しない)	不明(無回答等)	得点
n	571	127	206	125	76	35	0	2	
%	100.0	22.24%	36.08%	21.89%	13.31%	6.13%	0.00%	0.35%	3.55

(4) 問1-1(1)-2②こころの健康への回答理由

	全体 (①で不明となった人を除いた回答者数)	睡眠・休養・仕事・学業・運動などの暮らしの時間配分	仕事・学業におけるストレスの有無	仕事・学業以外の私生活におけるストレスの有無	充実した余暇の有無(仕事・学業以外の趣味など)	相談相手の有無	からだの健康状態	その他	不明(①で回答したが、回答理由は無回答等)	累計
n	569	277	229	228	182	153	221	28	3	1319
%	100.0	48.68%	40.25%	40.07%	31.99%	26.89%	38.84%	4.92%	0.53%	

(5) 問1-1(2)①あなたは余暇が充実していると感じますか。

	全体	感じる	やや感じる	どちらともいえない	あまり感じない	感じない	わからない(該当しない)	不明(無回答等)	得点
n	571	87	196	130	109	39	2	8	
%	100.0	15.24%	34.33%	22.77%	19.09%	6.83%	0.35%	1.40%	3.33

(6) 問1-1(2)②余暇の充実への回答理由

	全体 (①で不明となった人を除いた回答者数)	自由な時間の確保	運動や行動の制限の有無	文化・芸術の鑑賞	スポーツ観戦	文化・芸術活動の場所・機会	スポーツの場所・機会	自然(山・海など)と触れ合う場所・機会	学習活動の場所・機会(生涯学習など)	地域や社会のための活動の機会(ボランティアなど)	趣味・娯楽活動の場所・機会
n	563	353	97	62	36	47	60	122	32	63	210
%	100.0	62.70%	17.23%	11.01%	6.39%	8.35%	10.66%	21.67%	5.68%	11.19%	37.30%

	家族との交流	知人・友人との交流	その他	不明(①で回答したが、回答理由は無回答等)	累計
n	191	219	33	8	1525
%	33.93%	38.90%	5.86%	1.42%	

【令和3年補足調査結果（統計表）】

(7) 問1-1(3)①あなたは家族と良い関係が取れていると感じますか。

	全体	感じる	やや感じる	どちらともいえない	あまり感じない	感じない	わからない(該当しない)	不明(無回答等)
n	571	201	210	87	36	17	10	10
%	100.0	35.20%	36.78%	15.24%	6.30%	2.98%	1.75%	1.75%

得点
3.98

(8) 問1-1(3)②家族関係への回答理由

	全体 (①で不明となった人を除いた回答者数)	同居の有無	会話の頻度(多い・少ない)	一緒にいる時間(長い・短い)	家事分担のバランス	ペットの存在	自分が家族にもたらす精神的影響(貢献・負担)	自分が家族にもたらす経済的影響(貢献・負担)	家族が自分にもたらす精神的影響(貢献・負担)	家族が自分にもたらす経済的影響(貢献・負担)	困った時に助け合えるかどうか
n	561	261	290	210	146	64	169	138	236	116	236
%	100.0	46.52%	51.69%	37.43%	26.02%	11.41%	30.12%	24.60%	42.07%	20.68%	42.07%

	家族はいない	その他	不明(①で回答したが、回答理由は無回答等)	累計
n	24	8	3	1898
%	4.28%	1.43%	0.53%	

(9) 問1-1(4)①あなたは子育てがしやすいと感じますか。

	全体	感じる	やや感じる	どちらともいえない	あまり感じない	感じない	わからない(該当しない)	不明(無回答等)
n	571	45	103	124	53	17	197	32
%	100.0	7.88%	18.04%	21.72%	9.28%	2.98%	34.5%	5.60%

得点
3.31

(10) 問1-1(4)②子育てへの回答理由

	全体 (①で不明となった人を除いた回答者数)	子どもを預けられる人の有無(親、親戚など)	子どもを預けられる場所の有無(保育所など)	配偶者の家事への参加	子育て支援サービスの内容	子どもの教育にかかる費用	子育てにかかる費用	自分の就業状況(労働時間、休業・休暇など)	配偶者の就業状況(労働時間、休業・休暇など)	自分の勤め先の子育てに対する理解	配偶者の勤め先の子育てに対する理解
n	539	104	105	73	34	93	81	76	51	54	17
%	100.0	19.29%	19.48%	13.54%	6.31%	17.25%	15.03%	14.10%	9.46%	10.02%	3.15%

	子どもに関する医療機関(小児科など)の充実	子どもの遊び場(公園など)の充実	子どもの習い事の種類	わからない(身近に子どもがいない、子育てに関わっていないなど)	その他	不明(①で回答したが、回答理由は無回答等)	累計
n	62	59	43	194	34	45	1080
%	11.50%	10.95%	7.98%	35.99%	6.31%	8.35%	

【令和3年補足調査結果（統計表）】

(11) 問1-1(5)①あなたは子どものためになる教育が行われていると感じますか。

	全体	感じる	やや感じる	どちらともいえない	あまり感じない	感じない	わからない(該当しない)	不明(無回答等)
n	571	31	120	142	49	16	184	29
%	100.0	5.43%	21.02%	24.87%	8.58%	2.80%	32.22%	5.08%

得点
3.28

(12) 問1-1(5)②子どもの教育への回答理由

	全体 (①で不明となった人を除いた回答者数)	学力を育む教育内容	人間性、社会性を育むための教育内容	健やかな体を育む教育内容(体育、部活動の内容など)	不登校やいじめなどへの対応	学校の選択の幅(高校、大学など)	図書館や科学館などの充実	学校教育における地域学習	地域での教育・学び	わからない(身近に子どもがいない、子育てに関わっていないなど)	その他
n	542	137	150	103	83	84	44	67	64	181	27
%	100.0	25.28%	27.68%	19.00%	15.31%	15.50%	8.12%	12.36%	11.81%	33.39%	4.98%

	不明(①で回答したが、回答理由は無回答等)	累計
n	51	940
%	9.41%	

(13) 問1-1(6)①あなたはお住まいに快適さを感じますか。

	全体	感じる	やや感じる	どちらともいえない	あまり感じない	感じない	わからない(該当しない)	不明(無回答等)
n	571	123	205	117	76	38	0	12
%	100.0	21.54%	35.90%	20.49%	13.31%	6.65%	0.00%	2.10%

得点
3.53

(14) 問1-1(6)②住まいの快適さへの回答理由

	全体 (①で不明となった人を除いた回答者数)	住宅の延床面積(広さ・狭さ)	居住形態(持ち家か借家か)	住宅の安全性(耐震、耐火、浸水対策など)	住宅の機能性(バリアフリー、室内の温熱環境など)	立地の利便性(スーパー、コンビニ、公共施設、医療機関などの距離など)	公共交通機関の利便性	公園・緑地、水辺などの周辺環境	周辺地域の街並み	周辺地域の治安	近隣の生活音
n	559	250	270	172	190	277	174	95	76	156	91
%	100.0	44.72%	48.30%	30.77%	33.99%	49.55%	31.13%	16.99%	13.60%	27.91%	16.28%

	近隣の生活音	周辺施設の機能性(バリアフリーなど)	その他	不明(①で回答したが、回答理由は無回答等)	累計
n	41	15	18	2	1825
%	7.33%	2.68%	3.22%	0.36%	

【令和3年補足調査結果（統計表）】

(15) 問1-1(7)①あなたは地域社会とのつながりを感じますか。

	全体	感じる	やや感じる	どちらともいえない	あまり感じない	感じない	わからない(該当しない)	不明(無回答等)
n	571	93	199	115	113	36	8	7
%	100.0	16.29%	34.85%	20.14%	19.79%	6.30%	1.40%	1.23%

得点
3.36

(16) 問1-1(7)②地域社会とのつながりへの回答理由

	全体 (①で不明となった人を除いた回答者数)	その地域で過ごした年数	自治会・町内会活動への参加(環境美化、防犯・防災活動など)	地域の行事への参加(お祭り、スポーツ大会など)	学校・子ども会の活動への参加	隣近所との面識・交流	その他	不明(①で回答したが、回答理由は無回答等)	累計
n	564	279	276	202	80	332	21	9	1190
%	100.0	49.47%	48.94%	35.82%	14.18%	58.87%	3.72%	1.60%	

(17) 問1-1(8)①あなたはお住まいの地域が安全だと感じますか。

	全体	感じる	やや感じる	どちらともいえない	あまり感じない	感じない	わからない(該当しない)	不明(無回答等)
n	571	155	252	98	38	9	10	9
%	100.0	27.15%	44.13%	17.16%	6.65%	1.58%	1.75%	1.58%

得点
3.92

(18) 問1-1(8)②地域の安全への回答理由

	全体 (①で不明となった人を除いた回答者数)	犯罪の発生状況	地域の防犯体制(防犯パトロール、街頭防犯カメラなど)	交通事故の発生状況	交通事故の防止(歩道の整備など)	火災の発生状況	火災に対する予防(消火栓の設置など)	地域の防犯体制(自治会・町内会の防災活動など)	自然災害の発生状況	自然災害に対する予防(堤防の建設など)	災害に対する行政の防災体制(情報発信、避難所支援など)
n	562	345	124	181	112	133	93	140	224	94	117
%	100.0	61.39%	22.06%	32.21%	19.93%	23.67%	16.55%	24.91%	39.86%	16.73%	20.82%

	食の安全に関する行政の情報発信(食中毒の発生状況など)	感染症の予防に関する行政の情報発信(感染症の発生状況など)	社会インフラの老朽化(橋、下水道など)	地域の安全に関心がない	その他	不明(①で回答したが、回答理由は無回答等)	累計
n	31	87	66	7	25	6	1779
%	5.52%	15.48%	11.74%	1.25%	4.45%	1.07%	

【令和3年補足調査結果（統計表）】

(19) 問1-1(9)①あなたは仕事にやりがいを感じますか。

	全体	感じる	やや感じる	どちらともいえない	あまり感じない	感じない	わからない(該当しない)	不明(無回答等)
n	571	110	163	117	47	21	92	21
%	100.0	19.26%	28.55%	20.49%	8.23%	3.68%	16.11%	3.68%

得点
3.64

(20) 問1-1(9)②仕事のやりがいへの回答理由

	全体 (①で不明となった人を除いた回答者数)	現在の職種・業務の内容	業種・業務の将来性	就業形態(正規・非正規など)	業務の量	現在の収入・給料の額	将来の収入・給料の額の見込み	収入・給料以外の待遇・処遇(休暇・手当など)	現在の役職(職場での地位)	将来の役職の見込み	職場の人間関係
n	550	287	83	103	81	167	68	94	46	10	130
%	100.0	52.18%	15.09%	18.73%	14.73%	30.36%	12.36%	17.09%	8.36%	1.82%	23.64%

	職場環境(オフィスの立地など)	職種・業務に対する周囲の評価	失業・倒産・廃業等のリスク(安定性)	専業主婦(主夫)・家事手伝いである	元々仕事をしていない(学生など)	以前仕事をしていなかったが、今はしていない	その他	不明(①で回答したが、回答理由は無回答等)	累計
n	24	51	54	37	7	106	18	16	1366
%	4.36%	9.27%	9.82%	6.73%	1.27%	19.27%	3.27%	2.91%	

(21) 問1-1(10)①あなたは必要な収入や所得が得られていると感じますか。

	全体	感じる	やや感じる	どちらともいえない	あまり感じない	感じない	わからない(該当しない)	不明(無回答等)
n	571	59	155	145	115	74	13	10
%	100.0	10.33%	27.15%	25.39%	20.14%	12.96%	2.28%	1.75%

得点
3.02

(22) 問1-1(10)②必要な収入や所得への回答理由

	全体 (①で不明となった人を除いた回答者数)	自分の収入・所得額(年金を含む)	家族の収入・所得額(年金を含む)	自分の支出額	家族の支出額	自分の金融資産(注)の額	家族の金融資産(注)の額	自分の借金の額	家族の借金の額	生活の程度	その他
n	561	462	186	132	91	102	41	41	23	148	15
%	100.0	82.35%	33.16%	23.53%	16.22%	18.18%	7.31%	7.31%	4.10%	26.38%	2.67%

	不明(①で回答したが、回答理由は無回答等)	累計
n	9	1241
%	1.60%	

【令和3年補足調査結果（統計表）】

(23) 問1-1(11)①あなたは地域の歴史・文化に誇りを感じますか。

	全体	感じる	やや感じる	どちらともいえない	あまり感じない	感じない	わからない(該当しない)	不明(無回答等)
n	571	56	217	145	93	33	22	5
%	100.0	9.81%	38.00%	25.39%	16.29%	5.78%	3.85%	0.88%

得点
3.31

(24) 問1-1(11)②歴史・文化への誇りへの回答理由

	全体 (①で不明となった人を除いた回答者数)	その地域で過ごした年数	世界遺産があること	地域のお祭り・伝統芸能	地域の文化遺産・街並み	郷土の歴史的偉人	地域の文化・芸術分野の著名人	地域の食文化	地域での文化継承・保存活動	地域の歴史についての教育機会	地域に対する周囲の評判
n	566	209	40	229	70	100	42	99	108	48	29
%	100.0	36.93%	7.07%	40.46%	12.37%	17.67%	7.42%	17.49%	19.08%	8.48%	5.12%

	誇りを感じる歴史や文化が見当たらない	地域の歴史や文化に関心がない	その他	不明(①で回答したが、回答理由は無回答等)	累計
n	98	54	11	11	1137
%	17.31%	9.54%	1.94%	1.94%	

(25) 問1-1(12)①あなたは自然に恵まれていると感じますか。

	全体	感じる	やや感じる	どちらともいえない	あまり感じない	感じない	わからない(該当しない)	不明(無回答等)
n	571	271	242	36	12	6	1	3
%	100.0	47.46%	42.38%	6.30%	2.10%	1.05%	0.18%	0.53%

得点
4.34

(26) 問1-1(12)②自然のゆたかさへの回答理由

	全体 (①で不明となった人を除いた回答者数)	緑の量(豊か・少ない)	空気の状態(綺麗・汚い)	水(河川、池、地下水など)の状態(綺麗・汚い)	海の状態(綺麗・汚い)	多様な動植物の生息	公園・緑地、水辺などの周辺環境	自然(山・海など)と触れ合う機会	地域での自然保護活動	自然に関心がない	その他
n	568	464	386	271	113	136	103	205	42	6	5
%	100.0	81.69%	67.96%	47.71%	19.89%	23.94%	18.13%	36.09%	7.39%	1.06%	0.88%

	不明(①で回答したが、回答理由は無回答等)	累計
n	4	1,731
%	0.70%	

(27) 問1-2 あなたは現在、どの程度幸福だと感じていますか。

	全体	幸福だと感じている	やや幸福だと感じている	どちらともいえない	あまり幸福だと感じていない	幸福だと感じていない	わからない	不明(無回答等)	得点
n	571	111	290	98	45	18	1	8	3.77
%	100.0	19.44%	50.79%	17.16%	7.88%	3.15%	0.18%	1.40%	

(28) 問1-3①あなたが幸福かどうか判断する際に重視した事項は何ですか。

	全体 (問1-2で不明となった人を除いた回答者数)	健康状況	自由な時間・充実した余暇	家族関係	友人関係	職場の人間関係	子育て環境	教育環境	居住環境	社会貢献	地域コミュニティとの関係
n	563	422	303	445	233	143	76	40	249	54	94
%	100.0	73.91%	53.06%	77.93%	40.81%	25.04%	13.31%	7.01%	43.61%	9.46%	16.46%

	治安・防災体制	仕事のやりがい	就業状況	家計の状況	地域の歴史・文化	自然環境	その他	不明(問1-2で回答したが、回答理由は無回答等)	累計
n	89	179	100	251	36	123	16	1	2853
%	15.59%	31.35%	17.51%	43.96%	6.30%	21.54%	2.80%	0.18%	

(29) 問1-3②幸福感を判断する際に最も重視した事項

	全体 (問1-2で不明となった人を除いた回答者数)	健康状況	自由な時間・充実した余暇	家族関係	友人関係	職場の人間関係	子育て環境	教育環境	居住環境	社会貢献	地域コミュニティとの関係
n	563	179	56	172	9	7	4	0	11	3	2
%	100.0	31.35%	9.81%	30.12%	1.58%	1.23%	0.70%	0.00%	1.93%	0.53%	0.35%

	治安・防災体制	仕事のやりがい	就業状況	家計の状況	地域の歴史・文化	自然環境	その他	不明(問1-2で回答したが、回答理由は無回答等)
n	2	16	7	58	2	3	7	33
%	0.35%	2.80%	1.23%	10.16%	0.35%	0.53%	1.23%	5.78%

(30) 問2 あなたは、今の生活全般について、どのように感じていますか。

	全体	満足できる状態にある	やや満足できる状態にある	どちらともいえない	やや不満な状態にある	不満な状態にある	わからない	不明(無回答等)	得点
n	565	61	269	140	66	29	3	3	3.47
%	100.0	10.68%	47.11%	24.52%	11.56%	5.08%	0.53%	0.53%	

(31) 問3(1)①-1 体の健康づくりについての相談、指導を受けられること（重要度）

	全体	重要である	やや重要である	どちらともいえない	あまり重要でない	重要ではない	わからない	不明
n	571	172	240	87	46	13	10	3
%	100.0	30.12%	42.03%	15.24%	8.06%	2.28%	1.75%	0.53%

得点

3.92

(32) 問3(1)①-2 体の健康づくりについての相談、指導を受けられること（満足度）

	全体	満足できる状態にある	やや満足できる状態にある	どちらともいえない	やや不満な状態にある	不満な状態にある	わからない	不明
n	571	44	189	234	44	15	40	5
%	100.0	7.71%	33.10%	40.98%	7.71%	2.63%	7.00%	0.88%

得点

3.39

(33) 問3(1)②-1 心の健康づくりについての相談、支援を受けられること（重要度）

	全体	重要である	やや重要である	どちらともいえない	あまり重要でない	重要ではない	わからない	不明
n	571	185	225	98	37	10	13	3
%	100.0	32.40%	39.40%	17.16%	6.48%	1.75%	2.28%	0.53%

得点

3.97

(34) 問3(1)②-2 心の健康づくりについての相談、支援を受けられること（満足度）

	全体	満足できる状態にある	やや満足できる状態にある	どちらともいえない	やや不満な状態にある	不満な状態にある	わからない	不明
n	571	29	144	253	54	27	60	4
%	100.0	5.08%	25.22%	44.31%	9.46%	4.73%	10.51%	0.70%

得点

3.19

(35) 問3(1)③-1 必要な医療を適切に受けられること（重要度）

	全体	重要である	やや重要である	どちらともいえない	あまり重要でない	重要ではない	わからない	不明
n	571	443	100	20	3	0	2	3
%	100.0	77.58%	17.51%	3.50%	0.53%	0.00%	0.35%	0.53%

得点

4.74

(36) 問3(1)③-2 必要な医療を適切に受けられること（満足度）

	全体	満足できる状態にある	やや満足できる状態にある	どちらともいえない	やや不満な状態にある	不満な状態にある	わからない	不明
n	571	91	188	131	91	55	10	5
%	100.0	15.94%	32.92%	22.94%	15.94%	9.63%	1.75%	0.88%

得点

3.30

(37) 問3(1)④-1 介護や支援が必要になっても、住み慣れた地域で安心して生活できる環境であること（重要度）

	全体	重要である	やや重要である	どちらともいえない	あまり重要でない	重要ではない	わからない	不明
n	571	335	155	53	10	3	12	3
%	100.0	58.67%	27.15%	9.28%	1.75%	0.53%	3.51%	0.88%

得点

4.46

(38) 問3(1)④-2 介護や支援が必要になっても、住み慣れた地域で安心して生活できる環境であること (満足度)

	全体	満足できる状態にある	やや満足できる状態にある	どちらともいえない	やや不満な状態にある	不満な状態にある	わからない	不明
n	571	33	116	218	65	44	87	8
%	100.0	5.78%	20.32%	38.18%	11.38%	7.71%	15.24%	1.40%

得点
3.06

(39) 問3(1)⑤-1 日常的に文化芸術に親しむ機会があること (重要度)

	全体	重要である	やや重要である	どちらともいえない	あまり重要でない	重要ではない	わからない	不明
n	571	97	178	180	76	24	12	4
%	100.0	16.99%	31.17%	31.52%	13.31%	4.20%	2.10%	0.70%

得点
3.45

(40) 問3(1)⑤-2 日常的に文化芸術に親しむ機会があること (満足度)

	全体	満足できる状態にある	やや満足できる状態にある	どちらともいえない	やや不満な状態にある	不満な状態にある	わからない	不明
n	571	23	99	286	73	25	60	5
%	100.0	4.03%	17.34%	50.09%	12.78%	4.38%	10.51%	0.88%

得点
3.04

(41) 問3(1)⑥-1 身近な地域でスポーツを楽しむ機会が充実していること (重要度)

	全体	重要である	やや重要である	どちらともいえない	あまり重要でない	重要ではない	わからない	不明
n	571	111	211	139	65	23	14	8
%	100.0	19.44%	36.95%	24.34%	11.38%	4.03%	2.45%	1.40%

得点
3.59

(42) 問3(1)⑥-2 身近な地域でスポーツを楽しむ機会が充実していること (満足度)

	全体	満足できる状態にある	やや満足できる状態にある	どちらともいえない	やや不満な状態にある	不満な状態にある	わからない	不明
n	571	29	95	253	84	37	62	11
%	100.0	5.08%	16.64%	44.31%	14.71%	6.48%	10.86%	1.93%

得点
2.99

(43) 問3(1)⑦-1 学びたいと思った時に必要な情報が手に入り、自分に適した内容や方法で学ぶことができる環境であること (重要度)

	全体	重要である	やや重要である	どちらともいえない	あまり重要でない	重要ではない	わからない	不明
n	571	185	18	117	18	6	16	6
%	100.0	32.40%	3.15%	20.49%	3.15%	1.05%	2.80%	1.05%

得点
4.04

(44) 問3(1)⑦-2 学びたいと思った時に必要な情報が手に入り、自分に適した内容や方法で学ぶことができる環境であること (満足度)

	全体	満足できる状態にある	やや満足できる状態にある	どちらともいえない	やや不満な状態にある	不満な状態にある	わからない	不明
n	571	25	101	243	100	47	48	7
%	100.0	4.38%	17.69%	42.56%	17.51%	8.23%	8.41%	1.23%

得点
2.92

(45) 問3(2)⑧-1 安心して子どもを生み育てられ、子育てがしやすい環境であること (重要度)

	全体	重要である	やや重要である	どちらともいえない	あまり重要でない	重要ではない	わからない	不明
n	571	365	108	46	4	5	32	11
%	100.0	63.92%	18.91%	8.06%	0.70%	0.88%	5.60%	1.93%

得点

4.56

(46) 問3(2)⑧-2 安心して子どもを生み育てられ、子育てがしやすい環境であること (満足度)

	全体	満足できる状態にある	やや満足できる状態にある	どちらともいえない	やや不満な状態にある	不満な状態にある	わからない	不明
n	571	22	153	155	73	35	120	13
%	100.0	3.85%	26.80%	27.15%	12.78%	6.13%	21.02%	2.28%

得点

3.12

(47) 問3(2)⑨-1 学校・家庭・地域が連携し、子どもの育ちと学びに取り組んでいること (重要度)

	全体	重要である	やや重要である	どちらともいえない	あまり重要でない	重要ではない	わからない	不明
n	571	311	150	61	5	5	28	11
%	100.0	54.47%	26.27%	10.68%	0.88%	0.88%	4.90%	1.93%

得点

4.42

(48) 問3(2)⑨-2 学校・家庭・地域が連携し、子どもの育ちと学びに取り組んでいること (満足度)

	全体	満足できる状態にある	やや満足できる状態にある	どちらともいえない	やや不満な状態にある	不満な状態にある	わからない	不明
n	571	27	143	179	58	22	129	13
%	100.0	4.73%	25.04%	31.35%	10.16%	3.85%	22.59%	2.28%

得点

3.22

(49) 問3(2)⑩-1 地域全体が一体となって青少年の健全育成に取り組んでいること (重要度)

	全体	重要である	やや重要である	どちらともいえない	あまり重要でない	重要ではない	わからない	不明
n	571	238	197	82	13	5	24	12
%	100.0	41.68%	34.50%	14.36%	2.28%	0.88%	4.20%	2.10%

得点

4.21

(50) 問3(2)⑩-2 地域全体が一体となって青少年の健全育成に取り組んでいること (満足度)

	全体	満足できる状態にある	やや満足できる状態にある	どちらともいえない	やや不満な状態にある	不満な状態にある	わからない	不明
n	571	21	109	228	51	13	134	15
%	100.0	3.68%	19.09%	39.93%	8.93%	2.28%	23.47%	2.63%

得点

3.18

(51) 問3(2)⑪-1 仕事と生活を両立できる環境であること (重要度)

	全体	重要である	やや重要である	どちらともいえない	あまり重要でない	重要ではない	わからない	不明
n	571	367	139	35	5	3	12	10
%	100.0	64.27%	24.34%	6.13%	0.88%	0.53%	2.10%	1.75%

得点

4.57

(52) 問3(2)⑪-2 仕事と生活を両立できる環境であること (満足度)

	全体	満足できる状態にある	やや満足できる状態にある	どちらともいえない	やや不満な状態にある	不満な状態にある	わからない	不明
n	571	30	146	185	96	40	60	14
%	100.0	5.25%	25.57%	32.40%	16.81%	7.01%	10.51%	2.45%

得点

3.06

(53) 問3(2)⑫-1 ペットなど動物のいのちを大切にできる社会であること (重要度)

	全体	重要である	やや重要である	どちらともいえない	あまり重要でない	重要ではない	わからない	不明
n	571	239	162	99	29	12	20	10
%	100.0	41.86%	28.37%	17.34%	5.08%	2.10%	3.50%	1.75%

得点

4.09

(54) 問3(2)⑫-2 ペットなど動物のいのちを大切にできる社会であること (満足度)

	全体	満足できる状態にある	やや満足できる状態にある	どちらともいえない	やや不満な状態にある	不満な状態にある	わからない	不明
n	571	33	124	258	28	12	102	14
%	100.0	5.78%	21.72%	45.18%	4.90%	2.10%	17.86%	2.45%

得点

3.30

(55) 問3(3)⑬-1 子どもたちの学力が向上する教育がされていること (重要度)

	全体	重要である	やや重要である	どちらともいえない	あまり重要でない	重要ではない	わからない	不明
n	571	311	147	48	6	5	30	24
%	100.0	54.47%	25.74%	8.41%	1.05%	0.88%	5.25%	4.20%

得点

4.46

(56) 問3(3)⑬-2 子どもたちの学力が向上する教育がされていること (満足度)

	全体	満足できる状態にある	やや満足できる状態にある	どちらともいえない	やや不満な状態にある	不満な状態にある	わからない	不明
n	571	15	131	174	61	26	140	24
%	100.0	2.63%	22.94%	30.47%	10.68%	4.55%	24.52%	4.20%

得点

3.12

(57) 問3(3)⑭-1 子どもたちが、自分の良さを知り、人を思いやる心を持つなど、人間性豊かに育っていること (重要度)

	全体	重要である	やや重要である	どちらともいえない	あまり重要でない	重要ではない	わからない	不明
n	571	390	100	29	0	4	24	24
%	100.0	68.30%	17.51%	5.08%	0.00%	0.70%	4.20%	4.20%

得点

4.67

(58) 問3(3)⑭-2 子どもたちが、自分の良さを知り、人を思いやる心を持つなど、人間性豊かに育っていること (満足度)

	全体	満足できる状態にある	やや満足できる状態にある	どちらともいえない	やや不満な状態にある	不満な状態にある	わからない	不明
n	571	20	122	211	47	21	125	25
%	100.0	3.50%	21.37%	36.95%	8.23%	3.68%	21.89%	4.38%

得点

3.17

(59) 問3(3)⑮-1 子どもたちが、スポーツや運動に取り組むことによって、体力の向上や心身の健康の保持が図られていること（重要度）

	全体	重要である	やや重要である	どちらともいえない	あまり重要でない	重要ではない	わからない	不明
n	571	317	156	40	5	7	22	23
%	100.0	55.6%	27.4%	7.0%	0.9%	1.2%	3.9%	4.0%

得点
4.47

(60) 問3(3)⑮-2 子どもたちが、スポーツや運動に取り組むことによって、体力の向上や心身の健康の保持が図られていること（満足度）

	全体	満足できる状態にある	やや満足できる状態にある	どちらともいえない	やや不満な状態にある	不満な状態にある	わからない	不明
n	571	23	136	188	60	16	122	26
%	100.0	4.03%	23.82%	32.92%	10.51%	2.80%	21.37%	4.55%

得点
3.21

(61) 問3(3)⑯-1 学校が、障がいのある子どもたちを含め、全ての子どもが共に学び共に育つ環境となっていること（重要度）

	全体	重要である	やや重要である	どちらともいえない	あまり重要でない	重要ではない	わからない	不明
n	571	328	136	54	3	3	23	24
%	100.0	57.44%	23.82%	9.46%	0.53%	0.53%	4.03%	4.20%

得点
4.49

(62) 問3(3)⑯-2 学校が、障がいのある子どもたちを含め、全ての子どもが共に学び共に育つ環境となっていること（満足度）

	全体	満足できる状態にある	やや満足できる状態にある	どちらともいえない	やや不満な状態にある	不満な状態にある	わからない	不明
n	571	19	94	212	39	35	147	25
%	100.0	3.33%	16.46%	37.13%	6.83%	6.13%	25.74%	4.38%

得点
3.06

(63) 問3(3)⑰-1 学校が、いじめや不登校に適切に対処していること（重要度）

	全体	重要である	やや重要である	どちらともいえない	あまり重要でない	重要ではない	わからない	不明
n	571	400	79	34	2	5	27	24
%	100.0	70.05%	13.84%	5.95%	0.35%	0.88%	4.73%	4.20%

得点
4.67

(64) 問3(3)⑰-2 学校が、いじめや不登校に適切に対処していること（満足度）

	全体	満足できる状態にある	やや満足できる状態にある	どちらともいえない	やや不満な状態にある	不満な状態にある	わからない	不明
n	571	14	81	181	63	41	164	27
%	100.0	2.45%	14.19%	31.70%	11.03%	7.18%	28.72%	4.73%

得点
2.91

(65) 問3(3)⑱-1 学校施設や登下校時において、子どもたちが安全・安心に学ぶことができる環境となっていること（重要度）

	全体	重要である	やや重要である	どちらともいえない	あまり重要でない	重要ではない	わからない	不明
n	571	376	115	29	1	4	22	24
%	100.0	65.85%	20.14%	5.08%	0.18%	0.70%	3.85%	4.20%

得点
4.63

(66) 問3(3)⑱-2 学校施設や登下校時において、子どもたちが安全・安心に学ぶことができる環境となっていること（満足度）

	全体	満足できる状態にある	やや満足できる状態にある	どちらともいえない	やや不満な状態にある	不満な状態にある	わからない	不明
n	571	34	159	162	35	31	125	25
%	100.0	5.95%	27.85%	28.37%	6.13%	5.43%	21.89%	4.38%

得点
3.31

(67) 問3(3)⑲-1 特色ある私学教育の充実が図られていること（重要度）

	全体	重要である	やや重要である	どちらともいえない	あまり重要でない	重要ではない	わからない	不明
n	571	135	147	163	37	16	50	23
%	100.0	23.64%	25.74%	28.55%	6.48%	2.80%	8.76%	4.03%

得点
3.70

(68) 問3(3)⑲-2 特色ある私学教育の充実が図られていること（満足度）

	全体	満足できる状態にある	やや満足できる状態にある	どちらともいえない	やや不満な状態にある	不満な状態にある	わからない	不明
n	571	10	66	238	32	17	182	26
%	100.0	1.75%	11.56%	41.68%	5.60%	2.98%	31.87%	4.55%

得点
3.06

(69) 問3(3)⑳-1 岩手の復興・発展を支える人材が育成されていること（重要度）

	全体	重要である	やや重要である	どちらともいえない	あまり重要でない	重要ではない	わからない	不明
n	571	261	170	78	8	4	28	22
%	100.0	45.71%	29.77%	13.66%	1.40%	0.70%	4.90%	3.85%

得点
4.30

(70) 問3(3)⑳-2 岩手の復興・発展を支える人材が育成されていること（満足度）

	全体	満足できる状態にある	やや満足できる状態にある	どちらともいえない	やや不満な状態にある	不満な状態にある	わからない	不明
n	571	19	86	220	48	20	151	27
%	100.0	3.33%	15.06%	38.53%	8.41%	3.50%	26.44%	4.73%

得点
3.09

(71) 問3(3)㉑-1 文化芸術やスポーツの分野において、本県ゆかりの芸術家や選手が国内外で活躍していること（重要度）

	全体	重要である	やや重要である	どちらともいえない	あまり重要でない	重要ではない	わからない	不明
n	571	167	192	113	35	14	26	24
%	100.0	29.25%	33.63%	19.79%	6.13%	2.45%	4.55%	4.20%

得点
3.89

(72) 問3(3)㉑-2 文化芸術やスポーツの分野において、本県ゆかりの芸術家や選手が国内外で活躍していること（満足度）

	全体	満足できる状態にある	やや満足できる状態にある	どちらともいえない	やや不満な状態にある	不満な状態にある	わからない	不明
n	571	48	161	206	24	7	102	23
%	100.0	8.41%	28.20%	36.08%	4.20%	1.23%	17.86%	4.03%

得点
3.49

(73) 問3(3)㉒-1 県内の大学などが、人材の育成や地域の企業との連携などにより、地域社会に貢献していること（重要度）

	全体	重要である	やや重要である	どちらともいえない	あまり重要でない	重要ではない	わからない	不明
n	571	229	183	83	16	5	33	22
%	100.0	40.11%	32.05%	14.54%	2.80%	0.88%	5.78%	3.85%

得点
4.19

(74) 問3(3)㉒-2 県内の大学などが、人材の育成や地域の企業との連携などにより、地域社会に貢献していること（満足度）

	全体	満足できる状態にある	やや満足できる状態にある	どちらともいえない	やや不満な状態にある	不満な状態にある	わからない	不明
n	571	20	107	228	39	17	137	23
%	100.0	3.50%	18.74%	39.93%	6.83%	2.98%	23.99%	4.03%

得点
3.18

(75) 問3(4)㉓-1 道路や上下水道などの生活の基盤、歩道の段差解消等の地域のバリアフリー化や冬は暖かく夏は涼しいなど良質な住宅の普及等が進み、快適に暮らせる生活環境になっていること（重要度）

	全体	重要である	やや重要である	どちらともいえない	あまり重要でない	重要ではない	わからない	不明
n	571	323	207	27	4	1	3	6
%	100.0	56.57%	36.25%	4.73%	0.70%	0.18%	0.53%	1.05%

得点
4.51

(76) 問3(4)㉓-2 道路や上下水道などの生活の基盤、歩道の段差解消等の地域のバリアフリー化や冬は暖かく夏は涼しいなど良質な住宅の普及等が進み、快適に暮らせる生活環境になっていること（満足度）

	全体	満足できる状態にある	やや満足できる状態にある	どちらともいえない	やや不満な状態にある	不満な状態にある	わからない	不明
n	571	29	143	167	131	74	16	11
%	100.0	5.08%	25.04%	29.25%	22.94%	12.96%	2.80%	1.93%

得点
2.86

(77) 問3(4)㉔-1 鉄道、バスなどの公共交通機関が維持・確保されていること（重要度）

	全体	重要である	やや重要である	どちらともいえない	あまり重要でない	重要ではない	わからない	不明
n	571	327	175	48	9	0	5	7
%	100.0	57.27%	30.65%	8.41%	1.58%	0.00%	0.88%	1.23%

得点
4.47

(78) 問3(4)㉔-2 鉄道、バスなどの公共交通機関が維持・確保されていること（満足度）

	全体	満足できる状態にある	やや満足できる状態にある	どちらともいえない	やや不満な状態にある	不満な状態にある	わからない	不明
n	571	25	112	139	151	111	24	9
%	100.0	4.38%	19.61%	24.34%	26.44%	19.44%	4.20%	1.58%

得点
2.61

(79) 問3(4)㉕-1 つながりや活力を感じられる地域コミュニティであること（重要度）

	全体	重要である	やや重要である	どちらともいえない	あまり重要でない	重要ではない	わからない	不明
n	571	180	226	118	25	8	8	6
%	100.0	31.52%	39.58%	20.67%	4.38%	1.40%	1.40%	1.05%

得点
3.98

(80) 問3(4)㉔-2 つながりや活力を感じられる地域コミュニティであること (満足度)

	全体	満足できる状態にある	やや満足できる状態にある	どちらともいえない	やや不満な状態にある	不満な状態にある	わからない	不明
n	571	20	122	257	55	29	79	9
%	100.0	3.50%	21.37%	45.01%	9.63%	5.08%	13.84%	1.58%

得点
3.10

(81) 問3(4)㉔-1 岩手への移住・定住を増やすための取組が行われていること (重要度)

	全体	重要である	やや重要である	どちらともいえない	あまり重要でない	重要ではない	わからない	不明
n	571	167	199	143	27	12	18	5
%	100.0	29.25%	34.85%	25.04%	4.73%	2.10%	3.15%	0.88%

得点
3.88

(82) 問3(4)㉔-2 岩手への移住・定住を増やすための取組が行われていること (満足度)

	全体	満足できる状態にある	やや満足できる状態にある	どちらともいえない	やや不満な状態にある	不満な状態にある	わからない	不明
n	571	15	45	272	68	43	120	8
%	100.0	2.63%	7.88%	47.64%	11.91%	7.53%	21.02%	1.40%

得点
2.82

(83) 問3(4)㉔-1 外国人に対する理解が進み外国人も暮らしやすい社会であること (重要度)

	全体	重要である	やや重要である	どちらともいえない	あまり重要でない	重要ではない	わからない	不明
n	571	119	201	174	41	16	14	6
%	100.0	20.84%	35.20%	30.47%	7.18%	2.80%	2.45%	1.05%

得点
3.66

(84) 問3(4)㉔-2 岩手外国人に対する理解が進み外国人も暮らしやすい社会であること (満足度)

	全体	満足できる状態にある	やや満足できる状態にある	どちらともいえない	やや不満な状態にある	不満な状態にある	わからない	不明
n	571	8	51	292	36	27	149	8
%	100.0	1.40%	8.93%	51.14%	6.30%	4.73%	26.09%	1.40%

得点
2.94

(85) 問3(4)㉔-1 文化芸術・スポーツを生かした地域づくりが行われていること (重要度)

	全体	重要である	やや重要である	どちらともいえない	あまり重要でない	重要ではない	わからない	不明
n	571	131	215	163	33	9	14	6
%	100.0	22.94%	37.65%	28.55%	5.78%	1.58%	2.45%	1.05%

得点
3.77

(86) 問3(4)㉔-2 文化芸術・スポーツを生かした地域づくりが行われていること (満足度)

	全体	満足できる状態にある	やや満足できる状態にある	どちらともいえない	やや不満な状態にある	不満な状態にある	わからない	不明
n	571	15	96	278	53	15	106	8
%	100.0	2.63%	16.81%	48.69%	9.28%	2.63%	18.56%	1.40%

得点
3.09

(87) 問3(5)㉑-1 地域の防災体制が、住民の協力により整っていること（重要度）

	全体	重要である	やや重要である	どちらともいえない	あまり重要でない	重要ではない	わからない	不明
n	571	291	205	47	8	2	14	4
%	100.0	50.96%	35.90%	8.23%	1.40%	0.35%	2.45%	0.70%

得点
4.40

(88) 問3(5)㉑-2 地域の防災体制が、住民の協力により整っていること（満足度）

	全体	満足できる状態にある	やや満足できる状態にある	どちらともいえない	やや不満な状態にある	不満な状態にある	わからない	不明
n	571	27	190	218	49	15	64	8
%	100.0	4.73%	33.27%	38.18%	8.58%	2.63%	11.21%	1.40%

得点
3.33

(89) 問3(5)㉒-1 犯罪に対する不安が少ない社会であること（重要度）

	全体	重要である	やや重要である	どちらともいえない	あまり重要でない	重要ではない	わからない	不明
n	571	435	114	15	0	1	2	4
%	100.0	76.18%	19.96%	2.63%	0.00%	0.18%	0.35%	0.70%

得点
4.74

(90) 問3(5)㉒-2 犯罪に対する不安が少ない社会であること（満足度）

	全体	満足できる状態にある	やや満足できる状態にある	どちらともいえない	やや不満な状態にある	不満な状態にある	わからない	不明
n	571	58	232	187	27	19	41	7
%	100.0	10.16%	40.63%	32.75%	4.73%	3.33%	7.18%	1.23%

得点
3.54

(91) 問3(5)㉓-1 交通事故が少ない社会であること（重要度）

	全体	重要である	やや重要である	どちらともいえない	あまり重要でない	重要ではない	わからない	不明
n	571	434	114	16	0	1	2	4
%	100.0	76.01%	19.96%	2.80%	0.00%	0.18%	0.35%	0.70%

得点
4.73

(92) 問3(5)㉓-2 交通事故が少ない社会であること（満足度）

	全体	満足できる状態にある	やや満足できる状態にある	どちらともいえない	やや不満な状態にある	不満な状態にある	わからない	不明
n	571	54	219	180	51	31	27	9
%	100.0	9.46%	38.35%	31.52%	8.93%	5.43%	4.73%	1.58%

得点
3.40

(93) 問3(5)㉔-1 悪質商法、架空請求、多重債務などの消費者トラブルについて、適切な相談や支援を受けられる社会であること（重要度）

	全体	重要である	やや重要である	どちらともいえない	あまり重要でない	重要ではない	わからない	不明
n	571	355	165	36	3	4	4	4
%	100.0	62.17%	28.90%	6.30%	0.53%	0.70%	0.70%	0.70%

得点
4.53

(94) 問3(5)㉔-2 悪質商法、架空請求、多重債務などの消費者トラブルについて、適切な相談や支援を受けられる社会であること（満足度）

	全体	満足できる状態にある	やや満足できる状態にある	どちらともいえない	やや不満な状態にある	不満な状態にある	わからない	不明
n	571	27	129	250	47	28	83	7
%	100.0	4.73%	22.59%	43.78%	8.23%	4.90%	14.54%	1.23%

得点
3.17

(95) 問3(5)㉔-1 購入する食品の安全性又は信頼性に不安を感じない環境であること（重要度）

	全体	重要である	やや重要である	どちらともいえない	あまり重要でない	重要ではない	わからない	不明
n	571	382	146	30	3	0	3	7
%	100.0	66.90%	25.57%	5.25%	0.53%	0.00%	0.53%	1.23%

得点
4.62

(96) 問3(5)㉔-2 購入する食品の安全性又は信頼性に不安を感じない環境であること（満足度）

	全体	満足できる状態にある	やや満足できる状態にある	どちらともいえない	やや不満な状態にある	不満な状態にある	わからない	不明
n	571	47	226	204	34	13	40	7
%	100.0	8.23%	39.58%	35.73%	5.95%	2.28%	7.01%	1.23%

得点
3.50

(97) 問3(5)㉔-1 感染症に対する備えが整っている社会であること（重要度）

	全体	重要である	やや重要である	どちらともいえない	あまり重要でない	重要ではない	わからない	不明
n	571	439	92	30	1	2	3	4
%	100.0	76.88%	16.11%	5.25%	0.18%	0.35%	0.53%	0.70%

得点
4.71

(98) 問3(5)㉔-2 感染症に対する備えが整っている社会であること（満足度）

	全体	満足できる状態にある	やや満足できる状態にある	どちらともいえない	やや不満な状態にある	不満な状態にある	わからない	不明
n	571	28	114	203	97	74	49	6
%	100.0	4.90%	19.96%	35.55%	16.99%	12.96%	8.58%	1.05%

得点
2.85

(99) 問3(6)㉕-1 県内に職を求める人が希望どおりに就職できる環境であること（重要度）

	全体	重要である	やや重要である	どちらともいえない	あまり重要でない	重要ではない	わからない	不明
n	571	374	139	39	1	2	12	4
%	100.0	65.50%	24.34%	6.83%	0.18%	0.35%	2.10%	0.70%

得点
4.59

(100) 問3(6)㉕-2 県内に職を求める人が希望どおりに就職できる環境であること（満足度）

	全体	満足できる状態にある	やや満足できる状態にある	どちらともいえない	やや不満な状態にある	不満な状態にある	わからない	不明
n	571	8	68	181	146	98	63	7
%	100.0	1.40%	11.91%	31.70%	25.57%	17.16%	11.03%	1.23%

得点
2.49

(101) 問3(6)㉔-1 身近な商店街が、住民に利用され、にぎわっていること（重要度）

	全体	重要である	やや重要である	どちらともいえない	あまり重要でない	重要ではない	わからない	不明
n	571	249	229	64	16	1	7	5
%	100.0	43.61%	40.11%	11.21%	2.80%	0.18%	1.23%	0.88%

得点

4.27

(102) 問3(6)㉔-2 身近な商店街が、住民に利用され、にぎわっていること（満足度）

	全体	満足できる状態にある	やや満足できる状態にある	どちらともいえない	やや不満な状態にある	不満な状態にある	わからない	不明
n	571	15	49	167	180	118	35	7
%	100.0	2.63%	8.58%	29.25%	31.52%	20.67%	6.13%	1.23%

得点

2.36

(103) 問3(6)㉕-1 中小企業が、より魅力のある商品・サービス等の提供や経営人材の確保に取り組み、事業活動を活発に展開していること（重要度）

	全体	重要である	やや重要である	どちらともいえない	あまり重要でない	重要ではない	わからない	不明
n	571	249	217	80	8	1	12	4
%	100.0	43.61%	38.00%	14.01%	1.40%	0.18%	2.10%	0.70%

得点

4.27

(104) 問3(6)㉕-2 中小企業が、より魅力のある商品・サービス等の提供や経営人材の確保に取り組み、事業活動を活発に展開していること（満足度）

	全体	満足できる状態にある	やや満足できる状態にある	どちらともいえない	やや不満な状態にある	不満な状態にある	わからない	不明
n	571	7	43	263	112	53	84	9
%	100.0	1.23%	7.53%	46.06%	19.61%	9.28%	14.71%	1.58%

得点

2.66

(105) 問3(6)㉖-1 工場や事業所の新設・増設により、県内経済が活性化していること（重要度）

	全体	重要である	やや重要である	どちらともいえない	あまり重要でない	重要ではない	わからない	不明
n	571	268	216	66	4	1	12	4
%	100.0	46.94%	37.83%	11.56%	0.70%	0.18%	2.10%	0.70%

得点

4.34

(106) 問3(6)㉖-2 工場や事業所の新設・増設により、県内経済が活性化していること（満足度）

	全体	満足できる状態にある	やや満足できる状態にある	どちらともいえない	やや不満な状態にある	不満な状態にある	わからない	不明
n	571	8	63	231	136	55	68	10
%	100.0	1.40%	11.03%	40.46%	23.82%	9.63%	11.91%	1.75%

得点

2.66

(107) 問3(6)㉗-1 地域の資源を生かした加工食品や工芸品などが開発され、販売されていること（重要度）

	全体	重要である	やや重要である	どちらともいえない	あまり重要でない	重要ではない	わからない	不明
n	571	253	222	71	9	1	10	5
%	100.0	44.31%	38.88%	12.43%	1.58%	0.18%	1.75%	0.88%

得点

4.29

(108) 問3(6)㉔-2 地域の資源を生かした加工食品や工芸品などが開発され、販売されていること（満足度）

	全体	満足できる状態にある	やや満足できる状態にある	どちらともいえない	やや不満な状態にある	不満な状態にある	わからない	不明	得点
n	571	19	121	233	77	41	69	11	3.00
%	100.0	3.33%	21.19%	40.81%	13.49%	7.18%	12.08%	1.93%	

(109) 問3(6)㉔-1 海外における県産品の販路の拡大が図られること（重要度）

	全体	重要である	やや重要である	どちらともいえない	あまり重要でない	重要ではない	わからない	不明	得点
n	571	163	215	121	33	4	28	7	3.93
%	100.0	28.55%	37.65%	21.19%	5.78%	0.70%	4.90%	1.23%	

(110) 問3(6)㉔-2 海外における県産品の販路の拡大が図られること（満足度）

	全体	満足できる状態にある	やや満足できる状態にある	どちらともいえない	やや不満な状態にある	不満な状態にある	わからない	不明	得点
n	571	10	49	265	65	26	145	11	2.88
%	100.0	1.75%	8.58%	46.41%	11.38%	4.55%	25.39%	1.93%	

(111) 問3(6)㉔-1 魅力ある観光地づくりに、地域で取り組まれていること（重要度）

	全体	重要である	やや重要である	どちらともいえない	あまり重要でない	重要ではない	わからない	不明	得点
n	571	209	222	96	21	7	12	4	4.09
%	100.0	36.60%	38.88%	16.81%	3.68%	1.23%	2.10%	0.70%	

(112) 問3(6)㉔-2 魅力ある観光地づくりに、地域で取り組まれていること（満足度）

	全体	満足できる状態にある	やや満足できる状態にある	どちらともいえない	やや不満な状態にある	不満な状態にある	わからない	不明	得点
n	571	13	81	251	100	54	63	9	2.80
%	100.0	2.28%	14.19%	43.96%	17.51%	9.46%	11.03%	1.58%	

(113) 問3(6)㉔-1 地域の農林水産業の担い手が確保されていること（重要度）

	全体	重要である	やや重要である	どちらともいえない	あまり重要でない	重要ではない	わからない	不明	得点
n	571	294	178	64	9	1	21	4	4.38
%	100.0	51.49%	31.17%	11.21%	1.58%	0.18%	3.68%	0.70%	

(114) 問3(6)㉔-2 地域の農林水産業の担い手が確保されていること（満足度）

	全体	満足できる状態にある	やや満足できる状態にある	どちらともいえない	やや不満な状態にある	不満な状態にある	わからない	不明	得点
n	571	4	32	184	154	102	89	6	2.33
%	100.0	0.70%	5.60%	32.22%	26.97%	17.86%	15.59%	1.05%	

(115) 問3(6)㉔-1 消費者ニーズに対応した農林水産物の産地が形成されていること（重要度）

	全体	重要である	やや重要である	どちらともいえない	あまり重要でない	重要ではない	わからない	不明
n	571	216	211	94	13	1	31	5
%	100.0	37.83%	36.95%	16.46%	2.28%	0.18%	5.43%	0.88%

得点
4.17

(116) 問3(6)㉔-2 消費者ニーズに対応した農林水産物の産地が形成されていること（満足度）

	全体	満足できる状態にある	やや満足できる状態にある	どちらともいえない	やや不満な状態にある	不満な状態にある	わからない	不明
n	571	7	62	239	97	42	119	5
%	100.0	1.23%	10.86%	41.86%	16.99%	7.36%	20.84%	0.88%

得点
2.77

(117) 問3(6)㉔-1 本県農林水産物が評価され、販路が拡大していること（重要度）

	全体	重要である	やや重要である	どちらともいえない	あまり重要でない	重要ではない	わからない	不明
n	571	259	203	78	7	2	18	4
%	100.0	45.36%	35.55%	13.66%	1.23%	0.35%	3.15%	0.70%

得点
4.29

(118) 問3(6)㉔-2 本県農林水産物が評価され、販路が拡大していること（満足度）

	全体	満足できる状態にある	やや満足できる状態にある	どちらともいえない	やや不満な状態にある	不満な状態にある	わからない	不明
n	571	9	89	230	87	39	112	5
%	100.0	1.58%	15.59%	40.28%	15.24%	6.83%	19.61%	0.88%

得点
2.87

(119) 問3(6)㉔-1 生産者や地域住民などの地域活動や都市との交流により活力ある農山漁村が形成されていること（重要度）

	全体	重要である	やや重要である	どちらともいえない	あまり重要でない	重要ではない	わからない	不明
n	571	218	197	105	18	4	24	5
%	100.0	38.18%	34.50%	18.39%	3.15%	0.70%	4.20%	0.88%

得点
4.12

(120) 問3(6)㉔-2 生産者や地域住民などの地域活動や都市との交流により活力ある農山漁村が形成されていること（満足度）

	全体	満足できる状態にある	やや満足できる状態にある	どちらともいえない	やや不満な状態にある	不満な状態にある	わからない	不明
n	571	5	51	247	90	45	127	6
%	100.0	0.88%	8.93%	43.26%	15.76%	7.88%	22.24%	1.05%

得点
2.73

(121) 問3(7)㉔-1 世界遺産を守り将来に伝えていくための取組が行われていること（重要度）

	全体	重要である	やや重要である	どちらともいえない	あまり重要でない	重要ではない	わからない	不明
n	571	190	214	112	22	12	19	2
%	100.0	33.27%	37.48%	19.61%	3.85%	2.10%	3.33%	0.35%

得点
4.00

(122) 問3(7)④-2 世界遺産を守り将来に伝えていくための取組が行われていること (満足度)

	全体	満足できる状態にある	やや満足できる状態にある	どちらともいえない	やや不満な状態にある	不満な状態にある	わからない	不明
n	571	35	131	238	37	13	112	5
%	100.0	6.13%	22.94%	41.68%	6.48%	2.28%	19.61%	0.88%

得点
3.30

(123) 問3(7)④-1 豊かな歴史や民俗芸能などの伝統文化が受け継がれる環境であること (重要度)

	全体	重要である	やや重要である	どちらともいえない	あまり重要でない	重要ではない	わからない	不明
n	571	210	221	98	23	5	12	2
%	100.0	36.78%	38.70%	17.16%	4.03%	0.88%	2.10%	0.35%

得点
4.09

(124) 問3(7)④-2 豊かな歴史や民俗芸能などの伝統文化が受け継がれる環境であること (満足度)

	全体	満足できる状態にある	やや満足できる状態にある	どちらともいえない	やや不満な状態にある	不満な状態にある	わからない	不明
n	571	20	137	247	53	18	93	3
%	100.0	3.50%	23.99%	43.26%	9.28%	3.15%	16.29%	0.53%

得点
3.19

(125) 問3(8)④-1 大気や水がきれいに保たれ、自然や野生動植物を大切にしながら生活していること (重要度)

	全体	重要である	やや重要である	どちらともいえない	あまり重要でない	重要ではない	わからない	不明
n	571	384	152	21	6	1	4	3
%	100.0	67.25%	26.62%	3.68%	1.05%	0.18%	0.70%	0.53%

得点
4.62

(126) 問3(8)④-2 大気や水がきれいに保たれ、自然や野生動植物を大切にしながら生活していること (満足度)

	全体	満足できる状態にある	やや満足できる状態にある	どちらともいえない	やや不満な状態にある	不満な状態にある	わからない	不明
n	571	48	249	162	54	22	32	4
%	100.0	8.41%	43.61%	28.37%	9.46%	3.85%	5.60%	0.70%

得点
3.46

(127) 問3(8)④-1 ふだんの暮らしに、ごみの減量化やリサイクル(資源ごみの分別など)が定着していること (重要度)

	全体	重要である	やや重要である	どちらともいえない	あまり重要でない	重要ではない	わからない	不明
n	571	357	177	27	3	2	3	2
%	100.0	62.52%	31.00%	4.73%	0.53%	0.35%	0.53%	0.35%

得点
4.56

(128) 問3(8)④-2 ふだんの暮らしに、ごみの減量化やリサイクル(資源ごみの分別など)が定着していること (満足度)

	全体	満足できる状態にある	やや満足できる状態にある	どちらともいえない	やや不満な状態にある	不満な状態にある	わからない	不明
n	571	53	250	151	70	27	15	5
%	100.0	9.28%	43.78%	26.44%	12.26%	4.73%	2.63%	0.88%

得点
3.42

(129) 問3(8)㉔-1 地球温暖化防止のため、二酸化炭素の排出量削減の取組が行われていること（重要度）

	全体	重要である	やや重要である	どちらともいえない	あまり重要でない	重要ではない	わからない	不明
n	571	346	140	68	4	5	6	2
%	100.0	60.60%	24.52%	11.91%	0.70%	0.88%	1.05%	0.35%

得点
4.45

(130) 問3(8)㉔-2 地球温暖化防止のため、二酸化炭素の排出量削減の取組が行われていること（満足度）

	全体	満足できる状態にある	やや満足できる状態にある	どちらともいえない	やや不満な状態にある	不満な状態にある	わからない	不明
n	571	16	85	257	97	48	65	3
%	100.0	2.80%	14.89%	45.01%	16.99%	8.41%	11.38%	0.53%

得点
2.85

(131) 問3(9)51-1 国際リニアコライダー（ILC）（注）などの国際研究拠点の形成を見据えた、外国人研究者等の受入環境等の整備や新たな産業振興の取組が行われていること（重要度）

	全体	重要である	やや重要である	どちらともいえない	あまり重要でない	重要ではない	わからない	不明
n	571	120	132	154	57	38	67	3
%	100.0	21.02%	23.12%	26.97%	9.98%	6.65%	11.73%	0.53%

得点
3.48

(132) 問3(9)51-2 国際リニアコライダー（ILC）（注）などの国際研究拠点の形成を見据えた、外国人研究者等の受入環境等の整備や新たな産業振興の取組が行われていること（満足度）

	全体	満足できる状態にある	やや満足できる状態にある	どちらともいえない	やや不満な状態にある	不満な状態にある	わからない	不明
n	571	11	22	254	56	24	198	6
%	100.0	1.93%	3.85%	44.48%	9.81%	4.20%	34.68%	1.05%

得点
2.84

(133) 問3(9)52-1 インターネットや携帯電話・スマートフォンなどの利用により、情報通信技術が暮らしや仕事に生かされていること（重要度）

	全体	重要である	やや重要である	どちらともいえない	あまり重要でない	重要ではない	わからない	不明
n	571	228	219	90	13	5	13	3
%	100.0	39.93%	38.35%	15.76%	2.28%	0.88%	2.28%	0.53%

得点
4.17

(134) 問3(9)52-2 インターネットや携帯電話・スマートフォンなどの利用により、情報通信技術が暮らしや仕事に生かされていること（満足度）

	全体	満足できる状態にある	やや満足できる状態にある	どちらともいえない	やや不満な状態にある	不満な状態にある	わからない	不明
n	571	32	162	195	94	33	49	6
%	100.0	5.60%	28.37%	34.15%	16.46%	5.78%	8.58%	1.05%

得点
3.13

(135) 問3(9)53-1 防災施設の整備等が進み、地震や津波、洪水、土砂災害による被害を受けにくい、安心して暮らせる県土であること（重要度）

	全体	重要である	やや重要である	どちらともいえない	あまり重要でない	重要ではない	わからない	不明
n	571	412	130	19	1	1	5	3
%	100.0	72.15%	22.77%	3.33%	0.18%	0.18%	0.88%	0.53%

得点
4.69

(136) 問3(9)53-2 防災施設の整備等が進み、地震や津波、洪水、土砂災害による被害を受けにくい、安心して暮らせる県土であること（満足度）

	全体	満足できる状態にある	やや満足できる状態にある	どちらともいえない	やや不満な状態にある	不満な状態にある	わからない	不明
n	571	28	184	210	77	35	31	6
%	100.0	4.90%	32.22%	36.78%	13.49%	6.13%	5.43%	1.05%

得点
3.17

(137) 問3(9)54-1 高速道路や、インターチェンジ、新幹線駅、港湾、空港などの交通や物流の拠点に通じる道路が整備されていること（重要度）

	全体	重要である	やや重要である	どちらともいえない	あまり重要でない	重要ではない	わからない	不明
n	571	313	192	47	9	0	7	3
%	100.0	54.82%	33.63%	8.23%	1.58%	0.00%	1.23%	0.53%

得点
4.44

(138) 問3(9)54-2 高速道路や、インターチェンジ、新幹線駅、港湾、空港などの交通や物流の拠点に通じる道路が整備されていること（満足度）

	全体	満足できる状態にある	やや満足できる状態にある	どちらともいえない	やや不満な状態にある	不満な状態にある	わからない	不明
n	571	39	217	177	75	29	28	6
%	100.0	6.83%	38.00%	31.00%	13.13%	5.08%	4.90%	1.05%

得点
3.30

(139) 問3(9)55-1 道路や橋梁、河川、公園などの社会資本の維持管理が適切に行われていること（重要度）

	全体	重要である	やや重要である	どちらともいえない	あまり重要でない	重要ではない	わからない	不明
n	571	321	188	44	1	0	13	4
%	100.0	56.22%	32.92%	7.71%	0.18%	0.00%	2.28%	0.70%

得点
4.50

(140) 問3(9)55-2 道路や橋梁、河川、公園などの社会資本の維持管理が適切に行われていること（満足度）

	全体	満足できる状態にある	やや満足できる状態にある	どちらともいえない	やや不満な状態にある	不満な状態にある	わからない	不明
n	571	32	148	214	94	30	45	8
%	100.0	5.60%	25.92%	37.48%	16.46%	5.25%	7.88%	1.40%

得点
3.11

(141) 問3(10)56-1 性別や年齢、障がいの有無にかかわらず、一人ひとりの個性と能力を十分に発揮できる社会が実現されていること（重要度）

	全体	重要である	やや重要である	どちらともいえない	あまり重要でない	重要ではない	わからない	不明
n	571	326	156	64	14	3	5	3
%	100.0	57.09%	27.32%	11.21%	2.45%	0.53%	0.88%	0.53%

得点
4.40

(142) 問3(10)56-2 性別や年齢、障がいの有無にかかわらず、一人ひとりの個性と能力を十分に発揮できる社会が実現されていること（満足度）

	全体	満足できる状態にある	やや満足できる状態にある	どちらともいえない	やや不満な状態にある	不満な状態にある	わからない	不明
n	571	11	71	272	99	45	68	5
%	100.0	1.93%	12.43%	47.64%	17.34%	7.88%	11.91%	0.88%

得点
2.81

(143) 問3(10)57-1 だれもが市民活動や県民運動に参加できる社会であること（重要度）

	全体	重要である	やや重要である	どちらともいえない	あまり重要でない	重要ではない	わからない	不明
n	571	212	205	115	22	7	7	3
%	100.0	37.13%	35.90%	20.14%	3.85%	1.23%	1.23%	0.53%

得点
4.06

(144) 問3(10)57-2だれもが市民活動や県民運動に参加できる社会であること（満足度）

	全体	満足できる状態にある	やや満足できる状態にある	どちらともいえない	やや不満な状態にある	不満な状態にある	わからない	不明
n	571	20	87	306	50	22	81	5
%	100.0	3.50%	15.24%	53.59%	8.76%	3.85%	14.19%	0.88%

得点
3.07

(31) 問4 あなたは新型コロナウイルス感染症の影響についてどのように感じていますか。(①-1 からの健康への影響)

	全体	よい影響を感じる	ややよい影響を感じる	どちらともいえない	あまりよい影響を感じる	よくない影響を感じる	影響を感じない	不明
n	571	16	43	88	119	240	52	13
%	100.0	2.80%	7.53%	15.41%	20.84%	42.03%	9.11%	2.28%

得点
1.96

(31) 問4 あなたは新型コロナウイルス感染症の影響についてどのように感じていますか。(①-2 ころの健康への影響)

	全体	よい影響を感じる	ややよい影響を感じる	どちらともいえない	あまりよい影響を感じる	よくない影響を感じる	影響を感じない	不明
n	571	9	36	48	162	273	30	13
%	100.0	1.58%	6.30%	8.41%	28.37%	47.81%	5.25%	2.28%

得点
1.76

(31) 問4 あなたは新型コロナウイルス感染症の影響についてどのように感じていますか。(② 余暇の充実への影響)

	全体	よい影響を感じる	ややよい影響を感じる	どちらともいえない	あまりよい影響を感じる	よくない影響を感じる	影響を感じない	不明
n	571	8	35	71	119	294	31	13
%	100.0	1.40%	6.13%	12.43%	20.84%	51.49%	5.43%	2.28%

得点
1.76

(31) 問4 あなたは新型コロナウイルス感染症の影響についてどのように感じていますか。(③ 家族関係への影響)

	全体	よい影響を感じる	ややよい影響を感じる	どちらともいえない	あまりよい影響を感じる	よくない影響を感じる	影響を感じない	不明
n	571	21	42	124	128	150	93	13
%	100.0	3.68%	7.36%	21.72%	22.42%	26.27%	16.29%	2.28%

得点
2.26

(31) 問4 あなたは新型コロナウイルス感染症の影響についてどのように感じていますか。(④ 子育てへの影響)

	全体	よい影響を感じる	ややよい影響を感じる	どちらともいえない	あまりよい影響を感じる	よくない影響を感じる	影響を感じない	不明
n	571	9	26	83	121	186	123	23
%	100.0	1.58%	4.55%	14.54%	21.19%	32.57%	21.54%	4.03%

得点
1.94

(31) 問4 あなたは新型コロナウイルス感染症の影響についてどのように感じていますか。(⑤ 子どもの教育への影響)

	全体	よい影響を感じる	ややよい影響を感じる	どちらともいえない	あまりよい影響を感じる	よくない影響を感じる	影響を感じない	不明
n	571	10	24	83	138	176	120	20
%	100.0	1.75%	4.20%	14.54%	24.17%	30.82%	21.02%	3.50%

得点
1.97

(31) 問4 あなたは新型コロナウイルス感染症の影響についてどのように感じていますか。(⑥ 住まいの快適さへの影響)

	全体	よい影響を感じる	ややよい影響を感じる	どちらともいえない	あまりよい影響を感じる	よくない影響を感じる	影響を感じない	不明
n	571	13	42	171	109	106	115	15
%	100.0	2.28%	7.36%	29.95%	19.09%	18.56%	20.14%	2.63%

得点
2.43

(31) 問4 あなたは新型コロナウイルス感染症の影響についてどのように感じていますか。(⑦ 地域社会とのつながりへの影響)

	全体	よい影響を感じる	ややよい影響を感じる	どちらともいえない	あまりよい影響を感じる	よくない影響を感じる	影響を感じない	不明
n	571	7	26	99	170	202	53	14
%	100.0	1.23%	4.55%	17.34%	29.77%	35.38%	9.28%	2.45%

得点
1.94

(31) 問4 あなたは新型コロナウイルス感染症の影響についてどのように感じていますか。(⑧ お住まいの地域の安全への影響)

	全体	よい影響を感じる	ややよい影響を感じる	どちらともいえない	あまりよい影響を感じる	よくない影響を感じる	影響を感じない	不明
n	571	11	30	151	141	143	79	16
%	100.0	1.93%	5.25%	26.44%	24.69%	25.04%	13.84%	2.80%

得点
2.21

(31) 問4 あなたは新型コロナウイルス感染症の影響についてどのように感じていますか。(⑨ 仕事のやりがいへの影響)

	全体	よい影響を感じる	ややよい影響を感じる	どちらともいえない	あまりよい影響を感じる	よくない影響を感じる	影響を感じない	不明
n	571	10	33	128	113	153	115	19
%	100.0	1.75%	5.78%	22.42%	19.79%	26.80%	20.14%	3.33%

得点
2.16

(31) 問4 あなたは新型コロナウイルス感染症の影響についてどのように感じていますか。(⑩ 必要な収入や所得への影響)

	全体	よい影響を感じる	ややよい影響を感じる	どちらともいえない	あまりよい影響を感じる	よくない影響を感じる	影響を感じない	不明
n	571	9	30	100	94	205	119	14
%	100.0	1.58%	5.25%	17.51%	16.46%	35.90%	20.84%	2.45%

得点
1.96

(31) 問4 あなたは新型コロナウイルス感染症の影響についてどのように感じていますか。(⑪ 歴史や文化に触れる機会や場所への影響)

	全体	よい影響を感じる	ややよい影響を感じる	どちらともいえない	あまりよい影響を感じる	よくない影響を感じる	影響を感じない	不明
n	571	5	24	107	163	184	75	13
%	100.0	0.88%	4.20%	18.74%	28.55%	32.22%	13.13%	2.28%

得点
1.97

(31) 問4 あなたは新型コロナウイルス感染症の影響についてどのように感じていますか。(⑫ 自然の恵みを感じる機会への影響)

	全体	よい影響を感じる	ややよい影響を感じる	どちらともいえない	あまりよい影響を感じる	よくない影響を感じる	影響を感じない	不明
n	571	13	49	148	121	130	97	13
%	100.0	2.28%	8.58%	25.92%	21.19%	22.77%	16.99%	2.28%

得点
2.34

(145) 問5①睡眠（合計時間：分）...（数量）

合計(分)	195905.00
平均(分)	408.14
不明(人)	91
全体(人)	480

(146) 問5②身の回りの用事（合計時間：分）...（数量）

合計(分)	38005.00
平均(分)	79.18
不明(人)	91
全体(人)	480

(147) 問5③食事（合計時間：分）...（数量）

合計(分)	33965.00
平均(分)	70.76
不明(人)	91
全体(人)	480

(148) 問5④通勤・通学（合計時間：分）...（数量）

合計(分)	14882.00
平均(分)	31.00
不明(人)	91
全体(人)	480

(149) 問5⑤仕事（収入を伴う仕事）（合計時間：分）...（数量）

合計(分)	157010.00
平均(分)	327.10
不明(人)	91
全体(人)	480

(150) 問5⑥学業（学生が学校の授業やそれに関連して行う学習活動）（合計時間：分）...（数量）

合計(分)	4535.00
平均(分)	9.45
不明(人)	91
全体(人)	480

(151) 問5⑦食事の用意・後片付け（合計時間：分）...（数量）

合計(分)	32105.00
平均(分)	#REF!
不明(人)	91

(152) 問5⑧掃除・洗濯（合計時間：分）...（数量）

合計(分)	21265.00
平均(分)	44.30
不明(人)	91
全体(人)	480

(153) 問5⑨介護・看護（合計時間：分）…（数量）

合計(分)	1885.00
平均(分)	3.93
不明(人)	91
全体(人)	480

(154) 問5⑩育児（合計時間：分）…（数量）

合計(分)	8640.00
平均(分)	18.00
不明(人)	91
全体(人)	480

(155) 問5⑪買い物（合計時間：分）…（数量）

合計(分)	23280.00
平均(分)	48.50
不明(人)	91
全体(人)	480

(156) 問5⑫その他（⑦～⑪以外の家事）（合計時間：分）…（数量）

合計(分)	30395.00
平均(分)	63.32
不明(人)	91
全体(人)	480

1 次活動時間 a（①～③）

合計(分)	267875.00
全体(人)	480.00
平均	558.07

2 次活動時間 b（④～⑫）

合計	293997.00
全体(人)	480.00
平均	612.49

3 次活動時間 24時間-(a+b)

合計	269.4
----	-------

(157) 問6この1年間での経験したこと

	全体	結婚	離婚	子ども・孫の誕生	家族との死別	家族との別居	就職・転職・開業	昇進、昇給	失業・廃業	定年退職	住宅取得
n	571	2	1	42	44	19	27	40	11	11	6
%	100.0	0.35%	0.18%	7.36%	7.71%	3.33%	4.73%	7.01%	1.93%	1.93%	1.05%

	引越し	大きな病気、けが	病気の克服	進学	学校の卒業	ペットの取得	ペットとの死別	事故・火災・自然災害による被害	交際の開始	交際の終了	要介護者・障がい者としての認定
n	18	49	26	3	6	14	20	17	8	13	7
%	3.15%	8.58%	4.55%	0.53%	1.05%	2.45%	3.50%	2.98%	1.40%	2.28%	1.23%

	その他	不明	累計
n	85	0	469
%	14.89%	0.00%	82.1%

(158) 問7(1)性別

	全体	男性	女性	その他	不明
n	571	281	258	0	32
%	100.0	49.21%	45.18%	0.00%	5.60%

(159) 問7(2)年齢（満年齢）

	全体	18～19歳	20～29歳	30～39歳	40～49歳	50～59歳	60～69歳	70歳以上	不明
n	571	0	46	74	97	103	108	112	31
%	100.0	0.00%	8.06%	12.96%	16.99%	18.04%	18.91%	19.61%	5.43%

(160) 問7(3)年間の可処分所得（手取り）

	全体	100万円未満	100万円以上300万円未満	300万円以上500万円未満	500万円以上700万円未満	700万円以上1,000万円未満	1,000万円以上1,500万円未満	1,500万円以上	不明
n	571	93	278	105	27	18	2	1	47
%	100.0	16.29%	48.69%	18.39%	4.73%	3.15%	0.35%	0.18%	8.23%

(161) 問7(4)職業

	全体	自営業主	家族従業者	会社役員・団体役員	常用雇用者	臨時雇用者（パート、アルバイトなど）	学生	専業主婦（主夫）	無職	その他	不明
n	571	47	12	28	205	77	11	46	89	23	33
%	100.0	8.23%	2.10%	4.90%	35.90%	13.49%	1.93%	8.06%	15.59%	4.03%	5.78%

(162) 問7※業種

	全体	農業、林業	漁業	鉱業、採石業、砂利採取業	建設業	製造業	電気・ガス・熱供給・水道業	情報通信業	運輸業、郵便業	卸売・小売業	金融業、保険業
n	571	45	7	0	39	45	6	3	10	20	12
%	100.0	7.88%	1.23%	0.00%	6.83%	7.88%	1.05%	0.53%	1.75%	3.50%	2.10%

	不動産業、物品賃貸業	学術研究、専門・技術サービス業	宿泊業、飲食サービス業	その他のサービス業	公務	その他	不明	非該当
n	2	31	18	42	46	47	198	0
%	0.35%	5.43%	3.15%	7.36%	8.06%	8.23%	34.68%	0.0%

(163) 問7(5)子どもの数（同居・別居問わず）

	全体	1人	2人	3人	4人	5人以上	子どもはいない	不明
n	571	69	213	107	13	6	154	9
%	100.0	12.08%	37.30%	18.74%	2.28%	1.05%	26.97%	1.58%

(164) 問7※子どもの教育課程

	全体	小学校入学前（乳幼児を含む。）	小学生	中学生	高校生（高校受験浪人を含む。）	高校を卒業し専門学校、短大、大学、大学院に在学	学校教育終了で同居	学校教育終了で別居	その他	不明	非該当	累計
n	571	62	66	41	37	51	81	189	39	0	0	566
%	100.0	10.86%	11.56%	7.18%	6.48%	8.93%	14.19%	33.10%	6.83%	0.00%	0.0%	99.1%

	全体	ひとり暮らしである	一緒に暮らしている人がいる	単身赴任である	寮、寄宿舎、老人ホームその他の施設にいる	その他	不明
n	571	66	489	4	0	5	7
%	100.0	11.56%	85.64%	0.70%	0.00%	0.88%	1.23%

(166) 問7(6)1-1祖父母(配偶者の祖父母含む)(人数)

	全体	1人	2人	3人	4人以上	不明
n	571	24	10	0	0	86
%	100.0	4.20%	1.75%	0.00%	0.00%	15.06%

(167) 問7(6)1-2祖父母(配偶者の祖父母含む)(うち、就労人数)

	全体	1人	2人	3人	4人以上	不明	非該当
n	34	4	0	0	0	30	537
%	100.0	11.76%	0.00%	0.00%	0.00%	88.24%	

(168) 問7(6)2-1父母(配偶者の父母含む)(人数)

	全体	1人	2人	3人	4人以上	不明
n	571	86	88	3	2	85
%	100.0	15.1%	15.4%	0.5%	0.4%	14.9%

(169) 問7(6)2-2父母(配偶者の父母含む)(うち、就労人数)

	全体	1人	2人	3人	4人以上	不明	非該当
n	179	47	28	0	1	85	392
%	100.0	26.3%	15.6%	0.0%	0.6%	47.5%	

(170) 問7(6)3-1配偶者(人数)

	全体	1人	2人	3人	4人以上	不明
n	571	344	12	1	0	85
%	100.0	60.2%	2.1%	0.2%	0.0%	14.9%

(171) 問7(6)3-2配偶者(うち、就労人数)

	全体	1人	2人	3人	4人以上	不明	非該当
n	357	217	3	0	0	137	214
%	100.0	60.8%	0.8%	0.0%	0.0%	38.4%	

(172) 問7(6)4-1兄弟・姉妹(配偶者の兄弟・姉妹含む)(人数)

	全体	1人	2人	3人	4人以上	不明
n	571	33	7	0	0	85
%	100.0	5.8%	1.2%	0.0%	0.0%	14.9%

(173) 問7(6)4-2兄弟・姉妹(配偶者の兄弟・姉妹含む)(うち、就労人数)

	全体	1人	2人	3人	4人以上	不明	非該当
n	40	23	4	1	0	12	531
%	100.0	57.5%	10.0%	2.5%	0.0%	30.0%	

(174) 問7(6)5-1子ども(人数)

	全体	1人	2人	3人	4人以上	不明
n	571	123	91	26	2	85
%	100.0	21.5%	15.9%	4.6%	0.4%	14.9%

(175) 問7(6)5-2子ども(うち、就労人数)

	全体	1人	2人	3人	4人以上	不明	非該当
n	242	78	11	2	0	151	329
%	100.0	32.2%	4.5%	0.8%	0.0%	62.4%	

(176) 問7(6)6-1子どもの配偶者(人数)

	全体	1人	2人	3人	4人以上	不明
n	571	24	2	1	0	86
%	100.0	4.2%	0.4%	0.2%	0.0%	15.1%

(177) 問7(6)6-2子どもの配偶者(うち、就労人数)

	全体	1人	2人	3人	4人以上	不明	非該当
n	27	19	1	0	0	7	544
%	100.0	70.4%	3.7%	0.0%	0.0%	25.9%	

(178) 問7(6)7-1孫(人数)

	全体	1人	2人	3人	4人以上	不明
n	571	17	16	3	2	87
%	100.0	3.0%	2.8%	0.5%	0.4%	15.2%

(179) 問7(6)7-2孫(うち、就労人数)

	全体	1人	2人	3人	4人以上	不明	非該当
n	38	5	0	1	0	32	533
%	100.0	13.2%	0.0%	2.6%	0.0%	84.2%	

(180) 問7(6)8-1その他A(人数)

	全体	1人	2人	3人	4人以上	不明
n	571	9	0	1	2	85
%	100.0	1.6%	0.0%	0.2%	0.4%	14.9%

(181) 問7(6)8-2その他A (うち、就労人数)

	全体	1人	2人	3人	4人以上	不明	非該当
n	12	3	1	0	0	8	559
%	100.0	25.0%	8.3%	0.0%	0.0%	66.7%	

(182) 問7(6)8-1その他B (人数)

	全体	1人	2人	3人	4人以上	不明
n	571	0	0	0	0	89
%	100.0	0.0%	0.0%	0.0%	0.0%	15.6%

(183) 問7(6)8-2その他B (うち、就労人数)

	全体	1人	2人	3人	4人以上	不明	非該当
n	0	0	0	0	0	0	571
%	100.0	0.0%	0.0%	0.0%	0.0%	0.0%	

(184) 問7(7)住まい

	全体	持家(一戸建て)	持家(集合住宅(マンション等))	借家(一戸建て)	借家(集合住宅(アパート等))	その他(社宅、寮、下宿など)	不明
n	571	452	13	31	60	9	6
%	100.0	79.16%	2.28%	5.43%	10.51%	1.58%	1.05%

(185) 問7(8)岩手県での居住年数

	全体	1年未満	1～5年未満	5～10年未満	10～20年未満	20年以上	不明
n	571	0	8	10	20	526	7
%	100.0	0.00%	1.40%	1.75%	3.50%	92.12%	1.23%

(186) 圏域

	全体	県央広域振興券圏	県南広域振興券圏	沿岸広域振興券圏	県北広域振興券圏	不明
n	571	149	141	138	143	0
%	100.0	26.09%	24.69%	24.17%	25.04%	0.00%

(187) 年齢(3区分)

	全体	18～39歳	40～59歳	60歳以上	不明
n	571	120	200	220	31
%	100.0	21.0%	35.0%	38.5%	5.4%