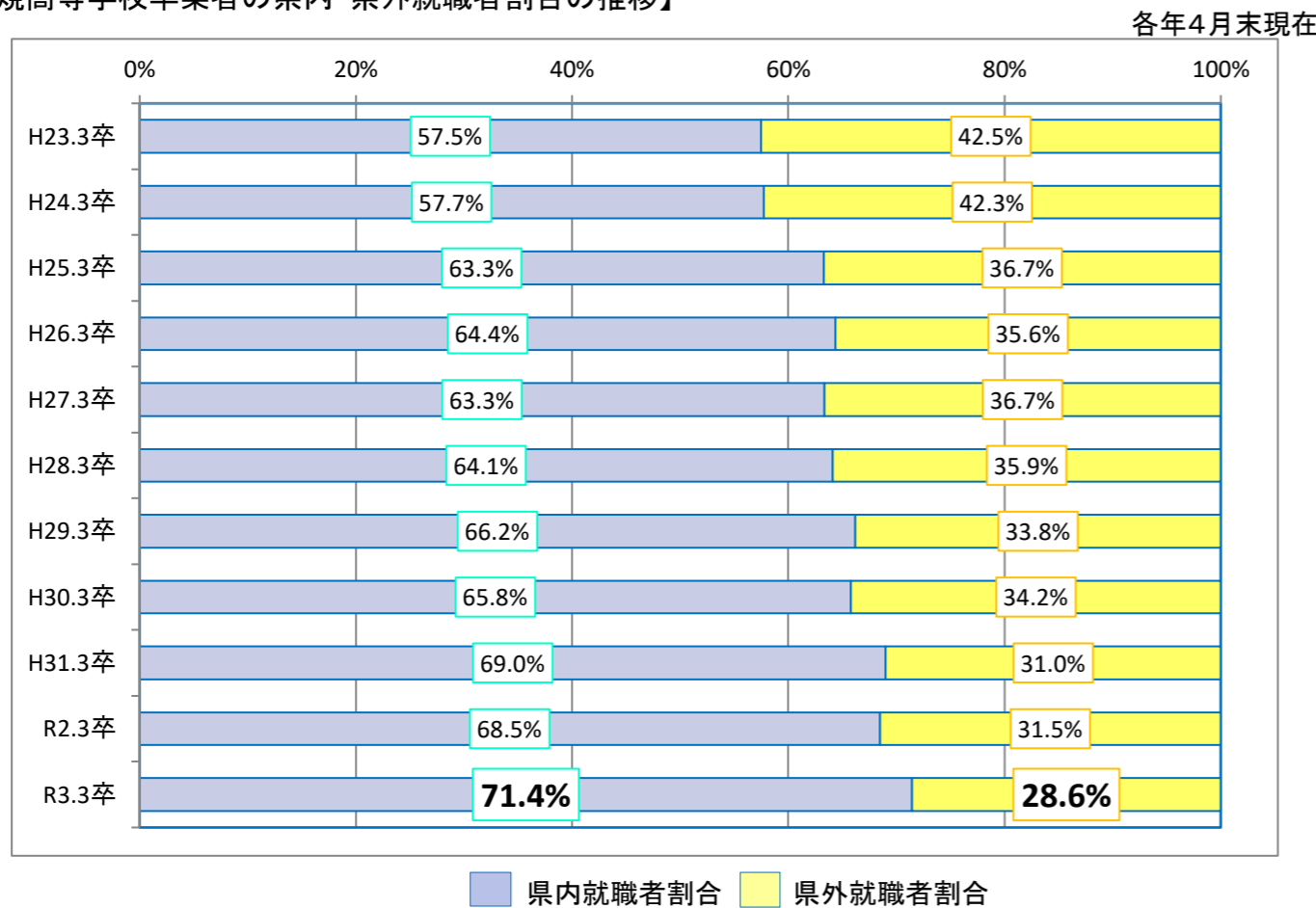


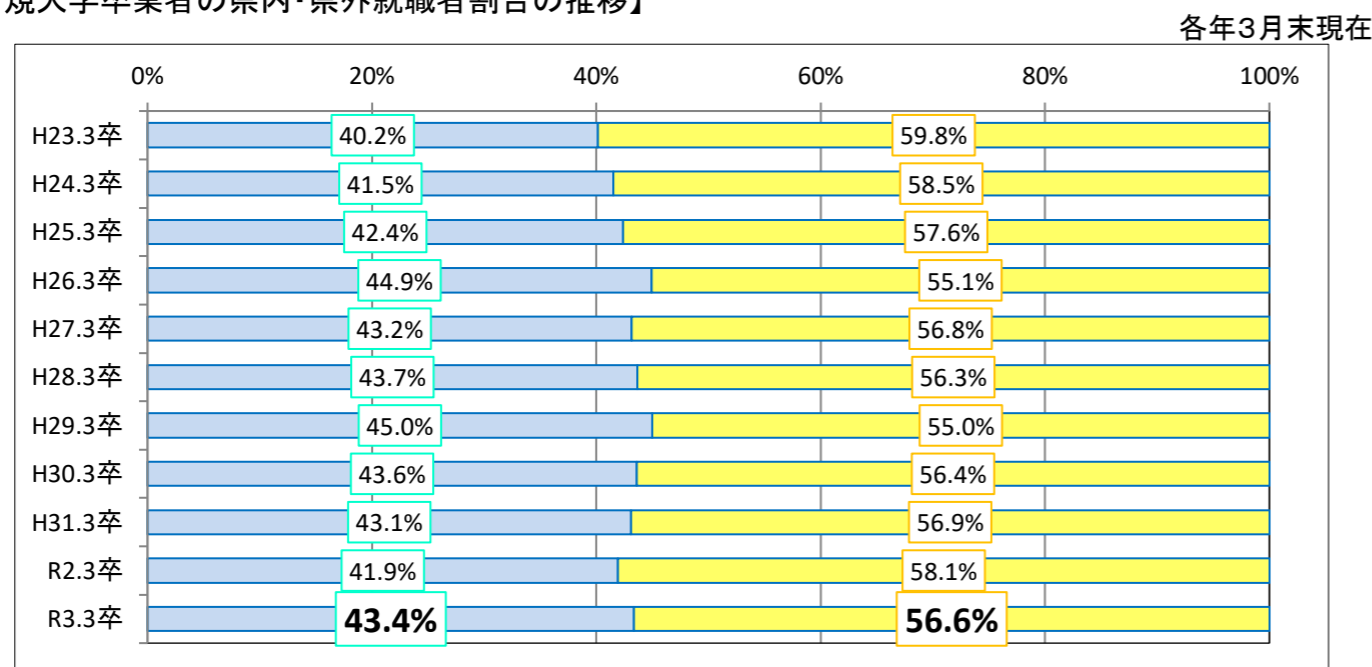
1 新卒者の県内就職率の内定状況

県内就職率は、高卒、大卒、短大卒、専修大卒すべてで上昇した。
前年同期比で、高卒者は2.9ポイント、大卒者1.5ポイント、短大卒で7.5ポイント、専修学校卒者は3.3ポイント増加。

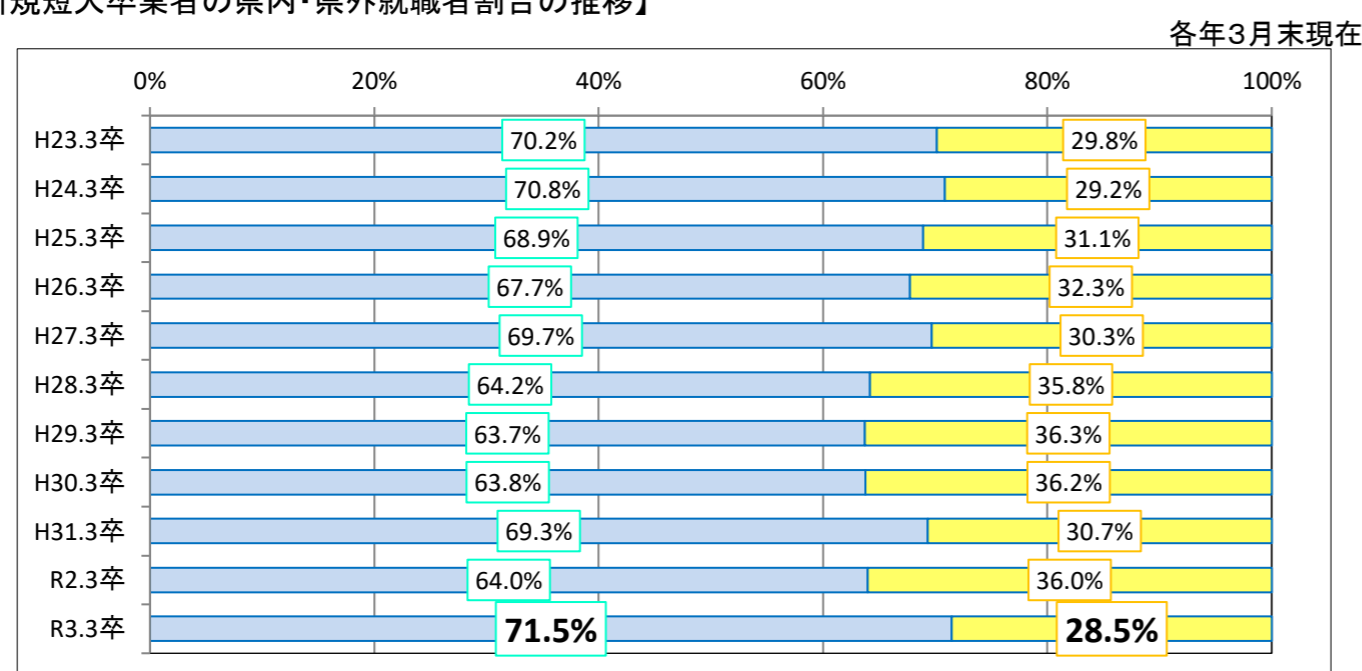
【新規高等学校卒業生の県内・県外就職者割合の推移】



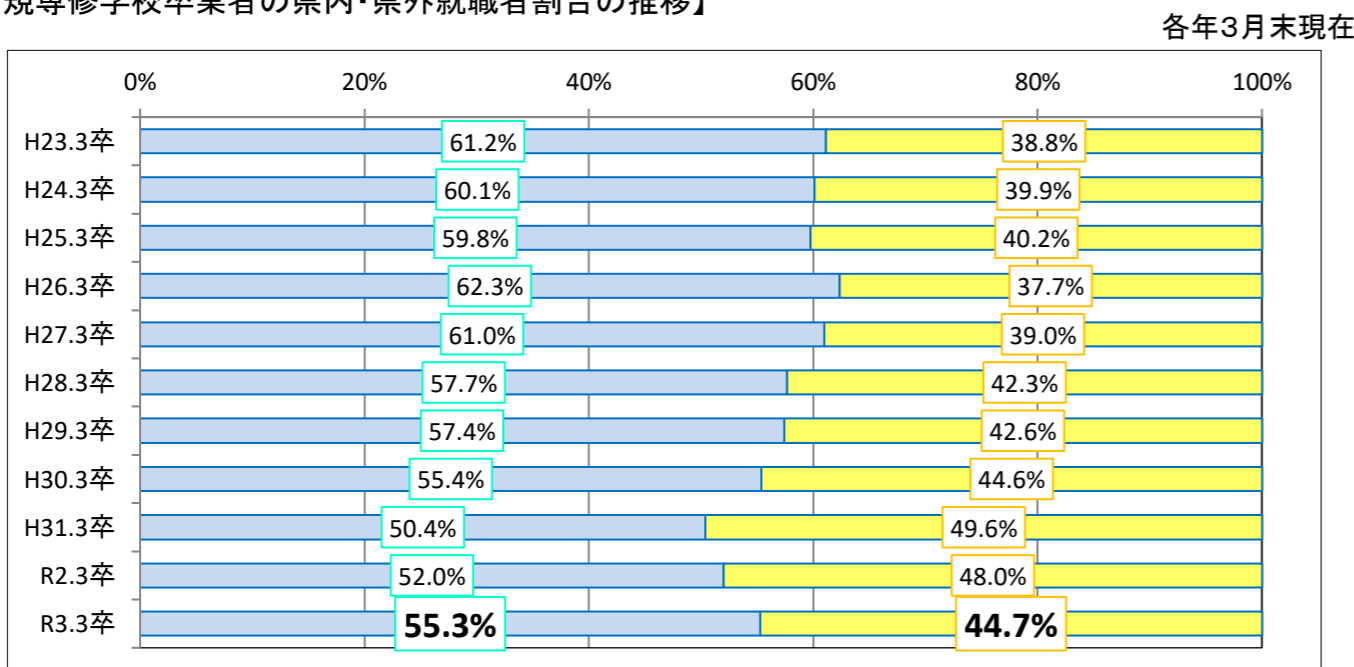
【新規大学卒業生の県内・県外就職者割合の推移】



【新規短大卒業生の県内・県外就職者割合の推移】



【新規専修学校卒業生の県内・県外就職者割合の推移】



参照：岩手労働局「令和3年3月新規高等学校卒業予定者の職業紹介状況」（令和3年4月末日現在）
「令和3年3月新規大学等卒業生の就職内定状況」（令和3年3月末日現在（最終））

2 高卒者の県内就職率の全国順位

R2.3卒業者では、目標の84.5%とは大きな開きがあり、東北トップの宮城県と比較すると10.5ポイントの差がある。

順位	H31.3卒		R2.3卒	
1	富山	96.0%	愛知	95.2%
2	愛知	95.8%	富山	95.1%
3	福井	93.6%	石川	93.0%
4	石川	93.5%	福井	93.0%
5	滋賀	92.3%	北海道	92.0%
6	静岡	91.6%	静岡	91.8%
7	北海道	91.5%	滋賀	91.4%
8	大阪	90.5%	群馬	89.7%
9	長野	90.2%	長野	89.5%
10	群馬	90.2%	大阪	89.0%
11	山梨	89.6%	香川	87.7%
12	香川	88.3%	広島	87.1%
13	東京	87.7%	東京	86.5%
14	広島	87.5%	三重	86.1%
15	新潟	85.6%	新潟	85.1%
16	三重	85.3%	京都	83.9%
17	茨城	83.8%	岡山	83.9%
18	山口	82.3%	山口	83.0%
19	岡山	82.2%	山梨	82.7%
20	栃木	80.1%	茨城	82.3%
21	京都	80.1%	栃木	81.3%
22	山形	79.2%	福岡	81.0%
23	宮城	79.1%	宮城	79.0%
24	和歌山	78.8%	和歌山	78.1%
25	徳島	77.5%	兵庫	77.1%
26	福岡	77.1%	山形	76.4%
27	愛媛	75.8%	愛媛	76.1%
28	千葉	75.6%	千葉	75.6%
29	福島	74.3%	徳島	74.5%
30	兵庫	74.1%	大分	74.1%
31	大分	73.7%	福島	73.3%
32	鳥取	73.1%	秋田	70.6%
33	岐阜	71.7%	鳥取	70.3%
34	岩手	69.0%	岐阜	70.1%
35	神奈川	67.4%	沖縄	68.9%
36	秋田	67.4%	岩手	68.5%
37	埼玉	67.3%	神奈川	67.6%
38	島根	67.3%	島根	66.6%
39	沖縄	66.1%	奈良	66.3%
40	高知	65.2%	埼玉	65.3%
41	宮崎	59.1%	高知	64.9%
42	奈良	59.0%	佐賀	61.9%
43	熊本	57.8%	宮崎	59.4%
44	佐賀	57.7%	熊本	57.6%
45	青森	53.5%	鹿児島	53.9%
46	鹿児島	52.4%	青森	53.1%
47	長崎	51.1%	長崎	52.8%

(岩手労働局作成)