

復興推進プランの施策体系・事業に基づく令和3年度の進捗状況の概要（見込値）

速報版（令和3年11月末時点で推定した復興推進プランの進捗見込み）

1 趣旨

○ 「いわて県民計画 復興推進プラン【2019年度～2022年度】」の構成事業を対象とし、より良い復興に向けた4本の柱である「安全の確保」、「暮らしの再生」、「なりわいの再生」及び「未来のための伝承・発信」の観点から、復興推進プランの令和3年度における進捗状況を示すもの。

○ この進捗状況のほか、「復興に関する意識調査」や「いわて復興ウォッチャー調査」による主観指標、地域ごとの人口動態や商工業指標などの「いわて復興インデックス」の客観指標なども含めて復興状況の分析を行い、その結果を今後の復興施策・事業に反映させていくもの。

※ 令和3年度は、新型コロナウイルス感染症の影響を踏まえた指標の変更を行っており、本書は変更後の指標に基づく進捗状況を示している（裏面参照）。

2 全体の状況

○ 復興推進プランの令和3年度における進捗状況は、令和3年度に設定した213指標（再掲指標40指標を含む）中、進捗率が80%以上の指標が94.4%（※）（201指標）（再掲指標を除いた場合、それぞれ94.2%、163指標）となった。

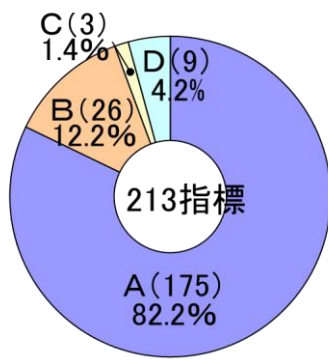
※ 進捗率80%以上 R2 確定値：72.7%（+21.7pt）

【4本の柱ごとの指標数内訳】

4本の柱	指標数合計	進捗区分ごとの指標数 (下段は指標数合計に占める構成比)			
		A	B	C	D
安全の確保	31	22 71.0%	6 19.4%	1 3.2%	2 6.5%
暮らしの再生	62	51 82.3%	9 14.5%	1 1.6%	1 1.6%
なりわいの再生	89	76 85.4%	9 10.1%	1 1.1%	3 3.4%
未来のための伝承・発信	31	26 83.9%	2 6.5%	0 0.0%	3 9.7%
合計	213 (173)	175 (140) 82.2% (80.9%)	26 (23) 12.2% (13.3%)	3 (3) 1.4% (1.7%)	9 (7) 4.2% (4.0%)
		201 (163) 94.4% (94.2%)	12 (10) 5.6% (5.8%)		

※ カッコ書きは、再掲指標を除いた場合

【復興推進プラン令和3年度計画値に対する進捗率】



グラフの見方：区分（指標数）（割合）

区分	復興推進プラン令和3年度計画値に対する進捗率
A	100%以上
B	100%未満 80%以上
C	80%未満 60%以上
D	60%未満

※ 再掲指標を含む

3 4本の柱及び12分野の取組状況

安全の確保

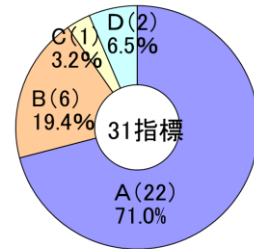
復興推進プランの令和3年度計画値に対する進捗率

・80%以上：90.4%（28指標） ※R2 確定値：57.9%（+32.4pt）

令和3年度の主な取組

○ 防災のまちづくりでは、津波防災施設の整備済延長が合計で75.5kmとなる見込み。（全体計画値：76.8kmに対する進捗率98.3%）

○ 交通ネットワークでは、令和3年12月に復興道路（三陸沿岸道路等）が全線開通し、岩手県の縦軸、横軸を構成する359kmの高規格道路ネットワークが構築された。また、内陸部から沿岸各都市へアクセスする復興支援道路は、令和3年度末までに計画箇所38箇所全てにおいて整備が完了する見込み。このほか、防災拠点、医療拠点へのアクセスや水産業の復興を支援する復興関連道路は、令和3年度末までに計画箇所20箇所のうち、19箇所の整備が完了する見込み。



暮らしの再生

復興推進プランの令和3年度計画値に対する進捗率

・80%以上：96.8%（60指標） ※R2 確定値：78.7%（+18.1pt）

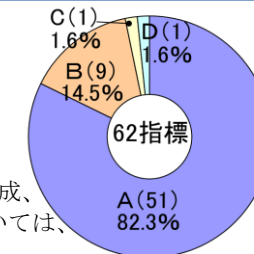
令和3年度の主な取組

○ 生活・雇用分野では、災害公営住宅（5,833戸）が令和2年度までに完成、応急仮設住宅等の全ての入居者が恒久的住宅に移った。令和3年度においては、恒久的な住宅への移行後も生活面や経済面等の課題を抱える被災者に対し、生活再生を支援する「いわて被災者支援センター」を設置運営している。

○ 保健・医療・福祉分野では、被災者の健康の維持・増進を図るため、関係団体等と連携しながら、市町村が行う保健活動を支援するとともに、中長期的な支援が必要な被災者のこころのケアに引き続き取り組んでいる。

○ 教育・文化・スポーツ分野では、岩手の復興・発展を支える人材を育成するため、全市町村で「いわての復興教育」に取り組んだほか、整備を進めてきた「県立野外活動センター（愛称：ひろたハマラインパーク）」が令和3年7月に全施設の供用を開始した。

○ 地域コミュニティ分野では、市町村や被災者支援を行う民間団体等の調整役となるコーディネーターを引き続き配置するとともに、コミュニティ形成支援のために、「新しい生活様式」を踏まえた支援活動の好事例の紹介の取組を進めている。



なりわいの再生

復興推進プランの令和3年度計画値に対する進捗率

・80%以上：95.5%（85指標） ※R2 確定値：76.7%（+18.8pt）

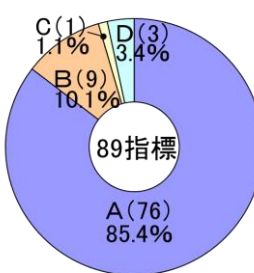
令和3年度の主な取組

○ 水産業・農林業分野では、令和3年度末までに22.9kmの防潮堤の復旧が完了した。（全体計画値：23.0kmに対する進捗率99.6%）

また、主要魚種の不漁等への対策に取り組むとともに、水産業の担い手を確保するため「いわて水産アカデミー」の運営を支援している。

○ 商工業分野では、中小企業等グループ補助金による支援について、令和3年度までに216グループ、1,573者、919億円の交付決定を行った。また、水産加工業における商談会の開催や商品開発の支援を進めるとともに、大手ECサイトでの販売促進を支援した。

○ 観光分野では、震災学習をはじめとした教育旅行誘致促進のため、オンライン商談会に取り組んだ。また、主要な海水浴場であった浪板海岸の砂浜再生のための養浜工事に取り組み、令和3年9月の工事完了をもって、県内で計画された3箇所全ての砂浜が復活した。



未来のための伝承・発信

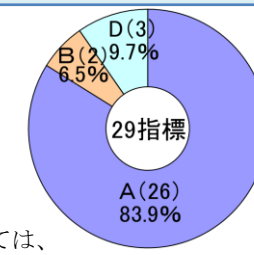
復興推進プランの令和3年度計画値に対する進捗率

・80%以上：90.4%（28指標） ※R2 確定値：62.1%（+28.2pt）

令和3年度の主な取組

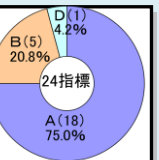
○ 事実・教訓の伝承分野では、「東日本大震災津波を語り継ぐ日条例」の趣旨を踏まえた取組などを進めたほか、東日本大震災津波伝承館においては、防災学習・復興教育に対応した企画に取り組み、来館者数は46万人（12月末現在）に達した。

○ 復興情報発信分野では、「ぼうさいこくたい2021」において、復興に力強く取り組む地域の姿を発信し被災者として得た教訓を伝え、国内外の防災力強化に貢献した。また、復興支援の感謝を伝えるため、「いわて復興支援感謝パスポート」の発行や、多様な主体の参画による復興を進めるため、感染拡大防止を講じた上での「復興フォーラム」の開催などに取り組んだ。



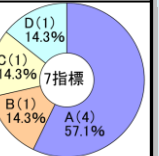
I 防災のまちづくり

- ① 進捗率80%以上：95.8%（23指標） ※R2 確定値：71.0%（+24.8pt）
備蓄物資更新を行った施設数（延べ）（広域防災拠点事業）など
- ② 進捗率80%未満：4.2%（1指標） ※R2 確定値：29.0%（▲24.8pt）
三陸 TSUNAMI 会議（仮称）開催回数（震災伝承ネットワーク構築事業）



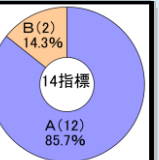
II 交通ネットワーク

- ① 進捗率80%以上：71.4%（5指標） ※R2 確定値：0.0%（+71.4pt）
復興支援道路の整備完了箇所数（累計）（復興支援道路整備事業（改築））など
- ② 進捗率80%未満：28.6%（2指標） ※R2 確定値：100.0%（▲71.4pt）
港湾におけるコンテナ貨物取扱数量（実入り）（港湾利用促進事業）など



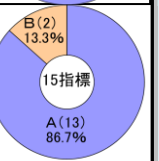
III 生活・雇用

- ① 進捗率80%以上：100.0%（14指標） ※R2 確定値：78.6%（+21.4pt）
地域ジョブカフェのサービスを利用して就職決定した人数（累計）（地域ジョブカフェ管理運営事業）など



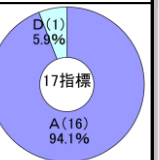
IV 保健・医療・福祉

- ① 進捗率80%以上：100.0%（15指標） ※R2 確定値：88.2%（+11.8pt）
こころのケアケース検討数（被災地こころのケア対策事業）など



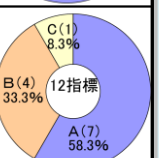
V 教育・文化・スポーツ

- ① 進捗率80%以上：94.1%（16指標） ※R2 確定値：66.7%（+27.4pt）
「いわての復興教育」に取り組んでいる市町村数（いわての復興教育推進事業）など
- ② 進捗率80%未満：5.9%（1指標） ※R2 確定値：33.3%（▲27.4pt）
音楽関連イベントの開催回数（海外との絆を活かした文化芸術形成促進事業費）



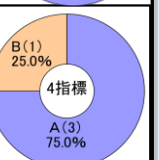
VI 地域コミュニティ

- ① 進捗率80%以上：91.7%（11指標） ※R2 確定値：87.5%（+4.2pt）
コーディネーター配置数（被災地コミュニティ支援コーディネート事業）など
- ② 進捗率80%未満：8.3%（1指標） ※R2 確定値：12.5%（▲4.2pt）
補助団体数（被災者の参画による心の復興事業）



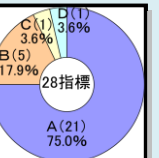
VII 市町村行政機能

- ① 進捗率80%以上：100.0%（4指標） ※R2 確定値：75.0%（+25.0pt）
応援職員の充足率（被災市町村行財政支援事業（職員派遣））など



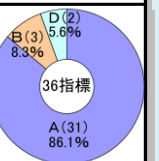
VIII 水産業・農林業

- ① 進捗率80%以上：92.9%（26指標） ※R2 確定値：73.5%（+19.4pt）
国内の食の商談会等出展者数（いわて食の販路拡大事業費）など
- ② 進捗率80%未満：7.1%（2指標） ※R2 確定値：26.5%（▲19.4pt）
サケの回帰率（さけ、ます増殖費）など



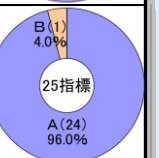
IX 商工業

- ① 進捗率80%以上：94.4%（34指標） ※R2 確定値：90.2%（+4.2pt）
支援を受けた水産加工業者件数（いわて美味しい食の振興事業費）など
- ② 進捗率80%未満：5.6%（2指標） ※R2 確定値：9.8%（▲4.2pt）
海洋調査船公開、出前授業等の実施回数（海洋研究学びの場創出推進事業費）など



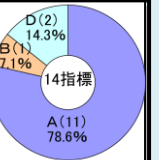
X 観光

- ① 進捗率80%以上：100.0%（25指標） ※R2 確定値：60.7%（+39.3pt）
県・三陸DMOセンターが提案した旅行商品の催行数（累計）（三陸沿岸観光新時代創造事業）など



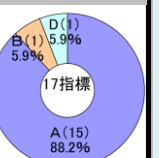
XI 事実・教訓の伝承

- ① 進捗率80%以上：85.7%（12指標） ※R2 確定値：60.0%（+25.7pt）
教員現地研修会開催回数（東日本大震災津波伝承館整備（運営）事業）など
- ② 進捗率80%未満：14.3%（2指標） ※R2 確定値：40.0%（▲25.7pt）
提言集の英語版作成（震災教訓伝承事業）など



XII 復興情報発信

- ① 進捗率80%以上：94.1%（16指標） ※R2 確定値：63.2%（+25.7pt）
岩手県公式動画チャンネル（YouTube）視聴回数（いわて情報発信強化事業費）など
- ② 進捗率80%未満：5.9%（1指標） ※R2 確定値：36.8%（+25.7pt）
音楽関連イベントの開催回数（海外との絆を活かした文化芸術形成促進事業費）



注：構成比は小数点以下第2位を四捨五入しているため、合計しても必ずしも100とはならない。

復興推進プランの令和3年度計画値に対する進捗率80%未満の指標の分類

○ 復興推進プランの令和3年度計画値に対する進捗率が80%未満の指標12指標(再掲指標2指標を含む)について、主な要因を分類したものを。

分類	指標数	指標の構成比	事業【指標】	復興推進プランにおける事業番号
(1) 他事業との調整 ＜他事業の進捗や地域の実情に合わせ、実施時期を調整したもの＞	1 (1)	8.3% (10.0%)	① 復興関連道路整備事業(改築) 【復興関連道路の整備完了箇所数(累計)】	交通ネットワークNo.3
(2) 新型コロナウイルス感染症感染拡大の影響 ＜感染拡大防止のため事業を中止したものや、感染拡大の影響により事業実施に向けた準備を進めることができなかったもの＞	8 (6)	66.7% (60.0%)	① 震災伝承ネットワーク構築事業 【三陸TSUNAMI会議(仮称)開催回数】 ② 港湾利用促進事業 【港湾におけるコンテナ貨物取扱数量(実入り)】 ③ 海外との絆を活かした文化芸術形成促進事業費 【音楽関連イベントの開催回数】 ④ 海洋研究学びの場創出推進事業費 【海洋調査船公開、出前授業等の実施回数】 ⑤ 科学技術普及啓発推進事業費 【いわてまるごと科学館開催】 ⑥ 震災教訓伝承事業 【提言集の英語版作成】※三陸TSUNAMI会議(仮称)開催の再延期に伴い、作成を延期したもの。	防災のまちづくりNo.28、 事実・教訓の伝承No.2 交通ネットワークNo.9 教育・文化・スポーツNo.24、 復興情報発信No.6 商工業No.48 商工業No.52 事実・教訓の伝承No.5
(3) その他 ＜上記に該当しないもの＞	3 (3)	25.0% (30.0%)	① 被災者の参画による心の復興事業 【補助団体数】 ② さけ、ます増殖費 【サケの回帰率】 ③ いわて水産アカデミー運営支援事業費 【いわて水産アカデミー修了生数】	地域コミュニティNo.4 水産業・農林業No.2 水産業・農林業No.6
合計	12 (10)	100.0% (100.0%)		

(※) カッコ書きの指標数は、再掲指標を除いた場合の指標数であること。

(参考) 進捗率80%未満の指標数に係る令和3年度見込値と令和2年度確定値の比較

分類	R3年度見込値	R2年度確定値	比較
(1) 関係機関等と協議 ＜国、市町村、住民や事業主体などとの協議に時間を要したもの＞	0 (0)	3 (3)	▲3 (▲3)
(2) 他事業との調整 ＜他事業の進捗や地域の実情に合わせ、実施時期を調整したもの＞	1 (1)	3 (2)	▲2 (▲1)
(3) 施工条件の変化 ＜詳細調査の結果、施工条件の変化により工期の変更が生じたもの＞	0 (0)	11 (11)	▲11 (▲11)
(4) 他制度活用 ＜国、市町村などが行う他の有利な制度が活用されたもの＞	0 (0)	3 (1)	▲3 (▲1)
(5) 被災地のニーズ少 ＜当初の計画値より被災地のニーズが少なかったもの＞	0 (0)	1 (1)	▲1 (▲1)
(6) 制度等の変更 ＜国の法律等の改正による制度変更や事業相手方の方針変更による事業内容の変更＞	0 (0)	2 (1)	▲2 (▲1)
(7) 新型コロナウイルス感染症感染拡大の影響 ＜感染拡大防止のため事業を中止したもの＞	8 (6)	40 (29)	▲32 (▲23)
(8) その他 ＜上記に該当しないもの＞	3 (3)	4 (4)	▲1 (▲1)
合計	12 (10)	67 (52)	▲55 (▲42)

(※) カッコ書きの指標数は、再掲指標を除いた場合の指標数であること。

復興推進プランの指標の変更について

1 趣旨

新型コロナウイルス感染症の影響を踏まえた政策推進プランの具体的推進方策指標の変更に関連して、復興推進プランの指標について、進捗を管理する上でより適切な指標に変更を行うもの。
なお、前ページの復興推進プランの進捗状況は変更後の指標で評価している。

2 変更の概要

(1) 計画値を上方修正する指標 7指標(再掲含む、以下同じ)
(過年度において計画値をほぼ達成し、更に取り組を進めるものや、コロナ禍での工夫を行うことで取り組を加速化するもの)

【変更した主な指標】

指標名	事業名	計画値(現行)	計画値(変更後)
ジオパーク学習会等参加者数(累計)	三陸ジオパーク推進強化事業費	2,000人(R4)	【変更後の指標名】 ジオパーク学習会等参加者数(オンラインを含む・累計) 3,200人(R4)

(2) 計画値を下方修正する指標 10指標

(コロナの影響等外的要因により達成が困難なもの)

【変更した主な指標】

指標名	事業名	計画値(現行)	計画値(変更後)
三陸鉄道利用者数	三陸鉄道運営支援事業費	450万人(R1~R4)	371万人(R1~R4)

(3) 令和3年度は下方修正するが、令和4年度は計画値を維持する指標 3指標

(コロナの影響を受けたが、令和4年度の回復に向けて取り組むもの)

【変更した主な指標】

指標名	事業名	計画値(現行)	計画値(変更後)
アンテナショップにおける県産品販売額	物産販路開拓事業	690百万円/年(R1~R4)	【変更後の指標名】 アンテナショップにおける県産品販売額(オンラインショップ、イベント販売等含む) 690百万円/年(R1・R2) 450百万円/年(R3) 690百万円/年(R4)

(4) 置換え又は追加を行う指標 8指標

(コロナの影響や事業進捗を踏まえ、指標の再設定(置換え)又は追加を行うもの)

【変更した主な指標】

指標名	事業名	計画値(現行)	計画値(変更後)
【追加】 教員現地研修会開催回数	東日本大震災津波伝承館運営事業	-	2回/年(R3・R4)

(現行の指標：企画展開催回数)