

# いわて県民計画（2019～2028）第1期アクションプラン「政策推進プラン（2019年度～2022年度）」における具体的推進方策指標の変更について

## 1 趣旨

新型コロナウイルス感染症の影響等を踏まえた**政策推進プラン**における**具体的推進方策指標の変更が完了**したものの。

## 2 変更の状況

- **具体的推進方策指標563指標**（今回新たに追加する8指標を含む）のうち**406指標（71%）**については、**新型コロナの影響は限定的**であり、**現行計画の令和4年度の目標値を維持**。
- 過年度の達成度やコロナ禍での工夫を踏まえ、**目標値を上方修正し、取組を加速化するものが71指標（13%）**である一方、**目標値の下方修正を要するものは68指標（12%）**。
- コロナの影響により、実績の把握が困難となった等の理由により**置換えを行う指標**や、コロナ禍における社会情勢の変化を踏まえ、**新たに追加する指標は合わせて18指標（4%）**。  
※ 詳細は別添概要のとおり

## 3 変更の内容

新型コロナウイルス感染症の影響等を踏まえ、具体的推進方策指標の一部を別紙のとおり変更するもの。

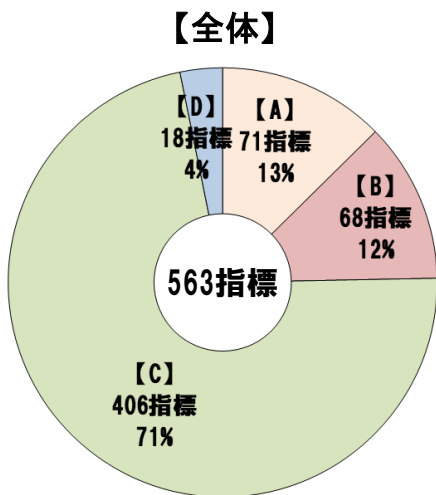
## 4 今後のスケジュール

3月中旬 決裁、県ホームページへの掲載、関係団体等への周知

# いわて県民計画（2019～2028）第1期アクションプラン「政策推進プラン（2019年度～2022年度）」における具体的推進方策指標の変更について（概要）

## 1 類型別の状況

- **具体的推進方策指標563指標**（今回新たに追加する8指標を含む）のうち**406指標（71%）**については、**新型コロナの影響は限定的**であり、**現行計画の令和4年度の目標値を維持（類型C）**。
- 過年度の達成度やコロナ禍での工夫を踏まえ、**目標値を上方修正し、取組を加速化するもの（類型A）が71指標（13%）**である一方、**目標値の下方修正を要するもの（類型B）は68指標（12%）**。
- コロナの影響により、実績の把握が困難となった等の理由により**置換えを行う指標**や、コロナ禍における社会情勢の変化を踏まえ、**新たに追加する指標（類型D）は合わせて18指標（4%）**。



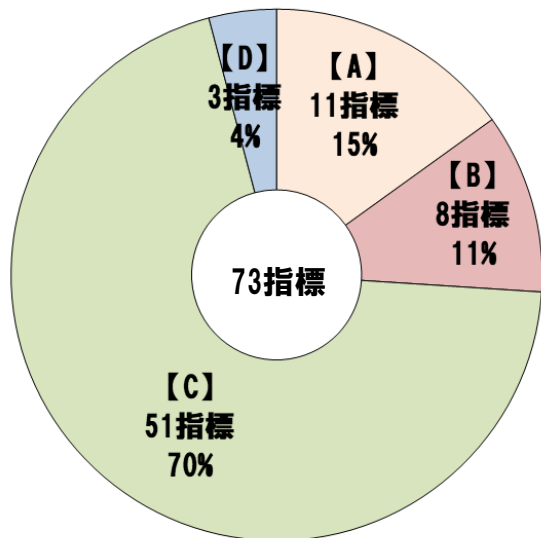
指標の類型		新型コロナの影響の状況	指標数	
				割合
A 目標値を上方修正	A-1	過年度の取組の達成度を踏まえ、加速化する指標	48	9%
	A-2	コロナ禍での工夫（オンラインの活用等）を行い、取組を加速化する指標	23	4%
小計			<b>71</b>	<b>13%</b>
B 目標値を下方修正	B-1	コロナの影響の長期化により、今後も実績が低調となることが見込まれる指標	22	4%
	B-2	令和2年度実績が誘因となり、令和3年度以降の目標達成が困難となる累計指標	42	7%
	B-3	コロナ禍での工夫（オンラインの活用等）を行っても目標の達成が困難な指標	4	1%
小計			<b>68</b>	<b>12%</b>
C 令和4年度の目標値を維持	C-1	令和3年度の目標値は下方修正するが、令和4年度はV字回復を見込み、現行の目標値を維持する指標	14	2%
	C-2	コロナ禍での工夫（オンラインの活用等）を行いながら、現行目標の達成を目指す指標	7	1%
	C-3	令和3年度・4年度ともに、コロナの影響がない指標	385	68%
小計			<b>406</b>	<b>71%</b>
D その他	D-1	コロナの影響を踏まえ、置換えを行う指標	10	2%
	D-2	コロナの影響を踏まえ、新たに追加する指標	8	2%
小計			<b>18</b>	<b>4%</b>
総計			<b>563</b>	<b>100%</b>

## 2 政策分野別の状況

- 10の政策分野別に見ると、**全分野にコロナの影響が生じているが、特に「Ⅲ教育」及び「Ⅷ自然環境」への影響は限定的**であり、「Ⅲ教育」を構成する指標の87%、「Ⅷ自然環境」を構成する指標の94%は、**現行計画の令和4年度の目標値を維持**。
- 「Ⅳ居住環境・コミュニティ」では、公共交通や国際関係において負の影響が生じており、**9指標（21%）が下方修正**となる一方で、**移住・定住の推進など10指標（23%）を加速化**し、分野全体として必要な政策を展開。
- 「Ⅵ仕事・収入」では、地域産業や観光産業等において負の影響が生じており、**商談会の成約件数など21指標（17%）が下方修正**となる一方で、**観光コンテンツの新規商品化に向けた取組など16指標（13%）を加速化**し、分野全体として必要な政策を展開。

政策分野 類型	A：上方修正				B：下方修正				C：R4目標を維持				D：その他				合計			
	A-1 達成	A-2 工夫	小計		B-1 長期	B-2 累計	B-3 工夫	小計		C-1 V字回復	C-2 工夫	C-3 影響なし	小計		D-1 置換	D-2 追加			小計	
I 健康・余暇	8	3	11	15%	2	4	2	8	11%	3	3	45	51	70%	1	2	3	4%	73	100%
II 家族・子育て	2	3	5	10%	2	5	0	7	14%	0	0	38	38	76%	0	0	0	0%	50	100%
III 教育	4	1	5	4%	2	7	1	10	9%	1	1	101	103	87%	0	0	0	0%	118	100%
IV 居住環境・ コミュニティ	4	6	10	23%	4	5	0	9	21%	1	0	19	20	47%	1	3	4	9%	43	100%
V 安全	5	1	6	19%	0	7	0	7	23%	0	1	17	18	58%	0	0	0	0%	31	100%
VI 仕事・収入	15	1	16	13%	9	12	0	21	17%	4	1	75	80	64%	7	1	8	6%	125	100%
VII 歴史・文化	1	2	3	30%	0	0	0	0	0%	1	1	3	5	50%	1	1	2	20%	10	100%
VIII 自然環境	1	1	2	6%	0	0	0	0	0%	2	0	27	29	94%	0	0	0	0%	31	100%
IX 社会基盤	4	1	5	10%	3	0	0	3	6%	1	0	41	42	82%	0	1	1	2%	51	100%
X 参画	4	4	8	26%	0	2	1	3	10%	1	0	19	20	64%	0	0	0	0%	31	100%
計	48	23	71	13%	22	42	4	68	12%	14	7	385	406	71%	10	8	18	4%	563	100%

## I 健康・余暇



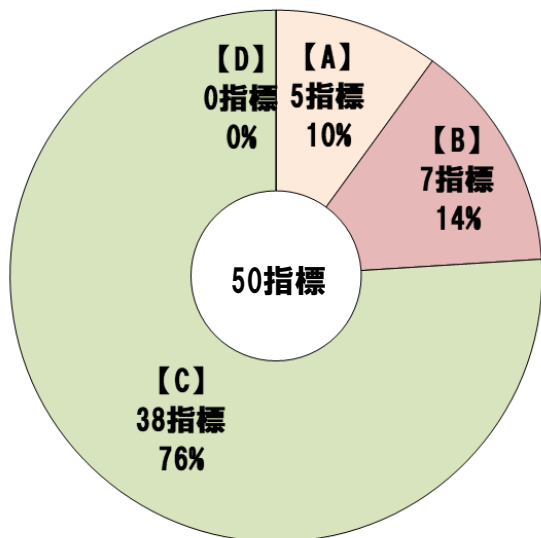
### 概要

- 全73指標のうち、51指標（70%）は現行計画の令和4年度の目標値を維持（**類型C**）。
- 目標値を**上方修正**する指標（**類型A**）が11指標（15%）である一方、**下方修正**を要する指標（**類型B**）は8指標（11%）。
- コロナの影響を踏まえ、**置換え**や**新たに追加**する指標（**類型D**）は3指標（4%）。

#### ■指標の一例

- ・**類型A**（上方修正）：P 3 小児医療遠隔支援システム利用回数  
P 6 介護ロボット導入に係る補助台数（累計）
- ・**類型B**（下方修正）：P 10 障がい者スポーツの教室・大会の参加人数（累計）
- ・**類型C**（R4目標を維持）：－ コミックいわてWEB訪問者数
- ・**類型D**（置換え・追加）：P 8、P 34 [追加]県主催文化芸術公演のオンライン視聴回数

## II 家族・子育て



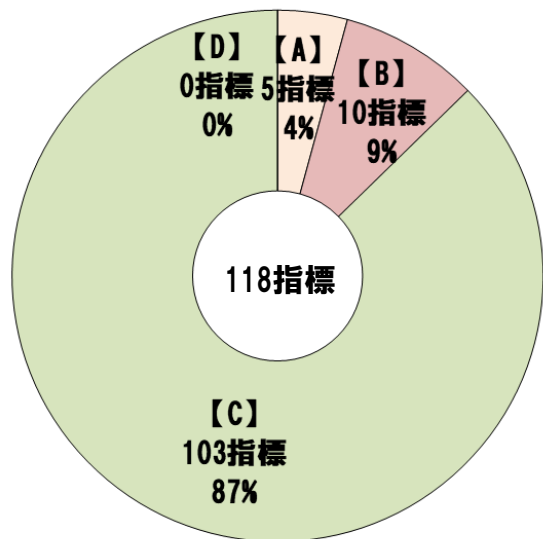
### 概要

- 全50指標のうち、38指標（76%）は現行計画の令和4年度の目標値を維持（**類型C**）。
- 目標値を**上方修正**する指標（**類型A**）が5指標（10%）である一方、**下方修正**を要する指標（**類型B**）は7指標（14%）。
- コロナの影響を踏まえ、**置換え**や**新たに追加**する指標（**類型D**）はない。

#### ■指標の一例

- ・**類型A**（上方修正）：P 13 発達障がい者支援センター等の関係機関への助言数（オンラインを含む）
- ・**類型B**（下方修正）：P 17 動物愛護普及啓発行事の参加者数（累計）
- ・**類型C**（R4目標を維持）：－ 産後ケア事業実施市町村数（他市町村との連携を含む）

### Ⅲ 教育



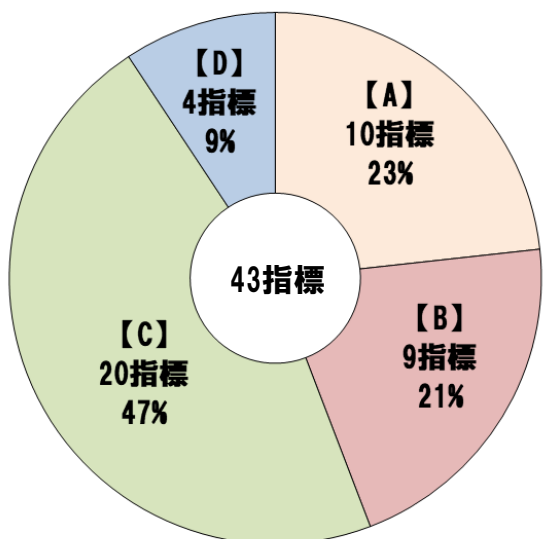
#### 概要

- 全118指標のうち、103指標（87%）は現行計画の令和4年度の目標値を維持（**類型C**）。
- 目標値を上方修正する指標（**類型A**）が5指標（4%）である一方、下方修正を要する指標（**類型B**）は10指標（9%）。
- コロナの影響を踏まえ、置換えや新たに追加する指標（**類型D**）はない。

#### ■指標の一例

- ・類型A（上方修正）：P18 地域住民などによる見守り活動が行われている学校の割合
- ・類型B（下方修正）：P19、P57 「いわてアグリフロンティアスクール」の修了生数（累計）  
P22 本県関係選手の日本代表選出数（累計）
- ・類型C（R4目標を維持）：
  - － 授業内で学習を振り返っている児童生徒の割合
  - － 国民体育大会天皇杯順位

### Ⅳ 居住環境・コミュニティ



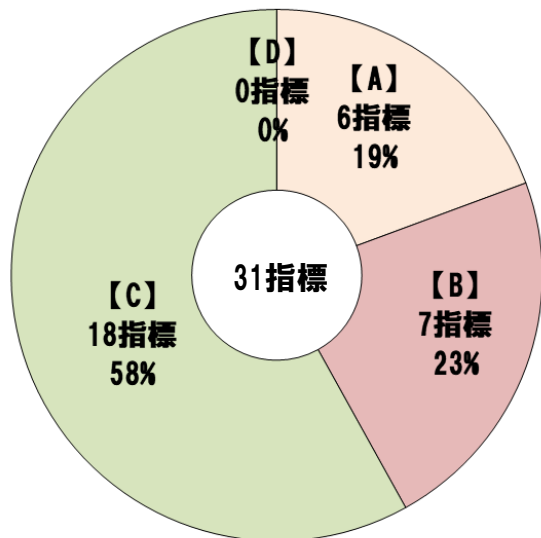
#### 概要

- 全43指標のうち、20指標（47%）は現行計画の令和4年度の目標値を維持（**類型C**）。
- 目標値を上方修正する指標（**類型A**）が10指標（23%）である一方、下方修正を要する指標（**類型B**）は9指標（21%）。
- コロナの影響を踏まえ、置換えや新たに追加する指標（**類型D**）は4指標（9%）。

#### ■指標の一例

- ・類型A（上方修正）：P29 移住・定住交流ホームページアクセス数、P30 移住相談件数
- ・類型B（下方修正）：P27 IGRいわて銀河鉄道の年間利用者数、P27 三陸鉄道の年間利用者数  
P21、P32 海外派遣人数及び相互交流受入人数（累計）
- ・類型C（R4目標を維持）：
  - － 空家等対策計画策定市町村数（累計）
- ・類型D（置換え・追加）：P31 [追加] 岩手県国際交流協会ホームページアクセス件数

## V 安全



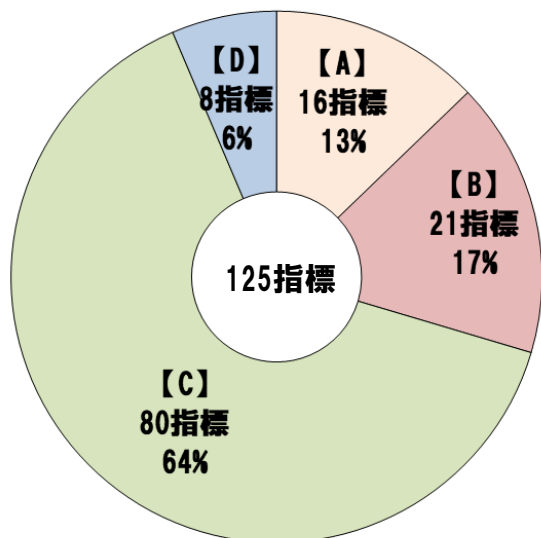
## 概要

- 全31指標のうち、18指標（58%）は現行計画の令和4年度の目標値を維持（**タイプC**）。
- 目標値を**上方修正**する指標（**タイプA**）が6指標（19%）である一方、**下方修正**を要する指標（**タイプB**）は7指標（23%）。
- コロナの影響を踏まえ、**置換え**や**新たに追加**する指標（**タイプD**）はない。

### ■ 指標の一例

- ・タイプA（上方修正）：P 36 侵入窃盗及び乗物盗のうち無施錠による被害件数
- ・タイプB（下方修正）：P 35 防災指導車の年間利用者数（累計）
- ・タイプC（R4目標を維持）：P 38 消費者教育関連セミナー受講者数（オンラインを含む・累計）

## VI 仕事・収入



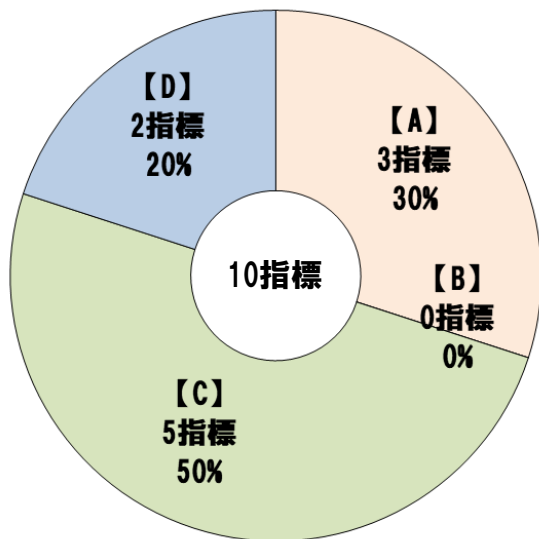
## 概要

- 全125指標のうち、80指標（64%）は現行計画の令和4年度の目標値を維持（**タイプC**）。
- 目標値を**上方修正**する指標（**タイプA**）が16指標（13%）である一方、**下方修正**を要する指標（**タイプB**）は21指標（17%）。
- コロナの影響を踏まえ、**置換え**や**新たに追加**する指標（**タイプD**）は8指標（6%）。

### ■ 指標の一例

- ・タイプA（上方修正）：P 51、P 54 三陸DMOセンターとの連携による、沿岸地域での観光コンテンツの新規商品化数（累計）
- ・タイプB（下方修正）：P 45 国内の食の商談会有望取引件数（オンラインを含む・累計）  
P 57 国際線の利用率、P 61 農林漁家民泊等利用者数
- ・タイプC（R4目標を維持）：－ 新規立地・増設件数（累計）、－ 新規就農者数
- ・タイプD（置換え・追加）：[置換え前] P 52 本県観光に対する満足度が極めて高い人の割合（全体）  
[置換え後] P 52 観光消費額単価（日本人・県外・宿泊）

## Ⅶ 歴史・文化



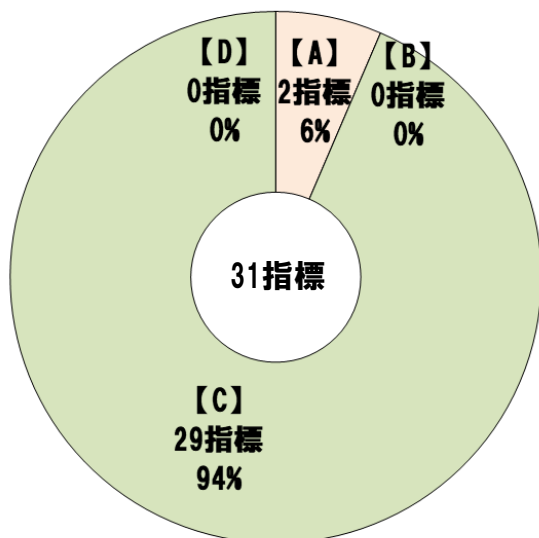
### 概要

- 全10指標のうち、**5指標（50%）**は現行計画の令和4年度の目標値を維持（**類型C**）。
- 目標値を**上方修正する指標（類型A）**が**3指標（30%）**である一方、**下方修正を要する指標（類型B）**はない。
- コロナの影響を踏まえ、**新たに追加する指標（類型D）**は**2指標（20%）**。

#### ■指標の一例

- ・ 類型A（上方修正）：P 63 「岩手県民俗芸能フェスティバル」鑑賞者数（オンラインを含む・累計）
- ・ 類型C（R4目標を維持）：－ 「世界遺産授業」の受講者数（累計）
- ・ 類型D（置換え・追加）：P 64 [追加] 民俗芸能イベント等を契機とした交流会等への参加団体数（オンラインを含む・累計）

## Ⅷ 自然環境



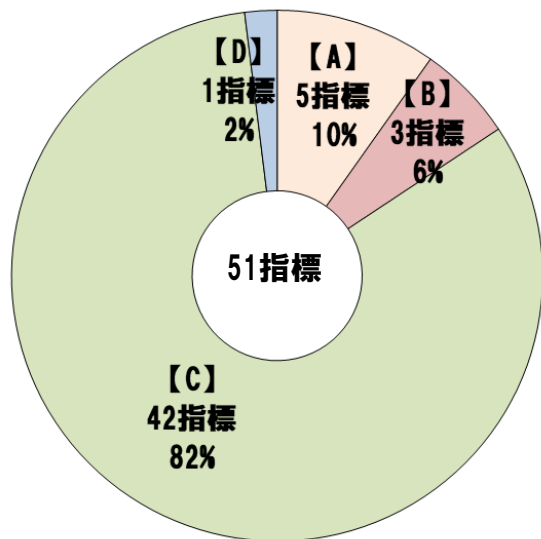
### 概要

- 全31指標のうち、**29指標（94%）**は現行計画の令和4年度の目標値を維持（**類型C**）。
- 目標値を**上方修正する指標（類型A）**が**2指標（6%）**である一方、**下方修正を要する指標（類型B）**はない。
- コロナの影響を踏まえ、**置換えや新たに追加する指標（類型D）**はない。

#### ■指標の一例

- ・ 類型A（上方修正）：P 67 いわて地球環境にやさしい事業所認定数
- ・ 類型C（R4目標を維持）：－ イヌワシの繁殖率、－ 間伐材利用率

## Ⅸ 社会基盤



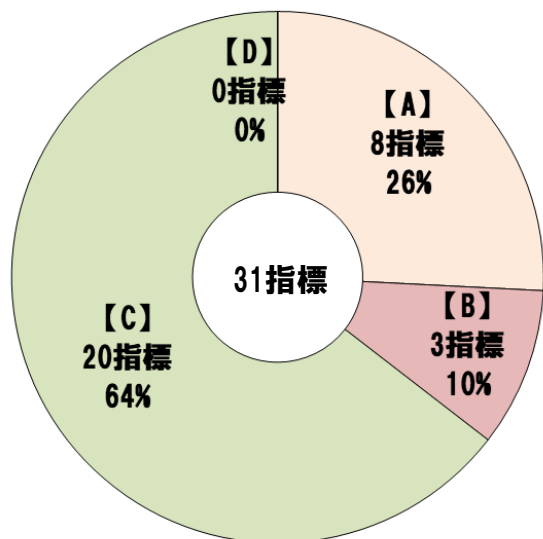
### 概要

- 全51指標のうち、42指標（82%）は現行計画の令和4年度の目標値を維持（**タイプC**）。
- 目標値を**上方修正する指標（タイプA）**が5指標（10%）である一方、**下方修正を要する指標（タイプB）**は3指標（6%）。
- コロナの影響を踏まえ、**新たに追加する指標（タイプD）**は1指標（2%）。

#### ■指標の一例

- ・タイプA（上方修正）：P68 市町村ICT利活用サービス開始数  
P70 超高速ブロードバンド（光ファイバー）サービス拡大支援エリア数（累計）
- ・タイプB（下方修正）：P71 外国船社が運航するクルーズ船寄港回数
- ・タイプC（R4目標を維持）：－ 緊急輸送道路の整備完了箇所数（累計）
- ・タイプD（置換え・追加）：P68 [追加] 特許出願件数

## X 参画



### 概要

- 全31指標のうち、20指標（64%）は現行計画の令和4年度の目標値を維持（**タイプC**）。
- 目標値を**上方修正する指標（タイプA）**が8指標（26%）である一方、**下方修正を要する指標（タイプB）**は3指標（10%）。
- コロナの影響を踏まえ、**置換えや新たに追加する指標（タイプD）**はない。

#### ■指標の一例

- ・タイプA（上方修正）：P74 いわて若者交流ポータルサイトアクセス数
- ・タイプB（下方修正）：P73 出前講座受講者数（オンラインを含む・累計）
- ・タイプC（R4目標を維持）：－ 県と連携・協働した中間支援NPOの割合



頁	変更前	変更後	類型																				
9	I 健康・余暇 1 生涯にわたり心身ともに健やかに生活できる環境をつくります ① 生涯を通じた健康づくりの推進 目標 ・健康経営宣言事業所数（事業者） <table border="1"> <thead> <tr> <th>現状値</th> <th>2019</th> <th>2020</th> <th>2021</th> <th>2022</th> </tr> </thead> <tbody> <tr> <td>625</td> <td>800</td> <td>900</td> <td><u>1,000</u></td> <td><u>1,100</u></td> </tr> </tbody> </table> 現状値は2017年の値	現状値	2019	2020	2021	2022	625	800	900	<u>1,000</u>	<u>1,100</u>	I 健康・余暇 1 生涯にわたり心身ともに健やかに生活できる環境をつくります ① 生涯を通じた健康づくりの推進 目標 ・健康経営宣言事業所数（事業者） <table border="1"> <thead> <tr> <th>現状値</th> <th>2019</th> <th>2020</th> <th>2021</th> <th>2022</th> </tr> </thead> <tbody> <tr> <td>625</td> <td>800</td> <td>900</td> <td><u>1,590</u></td> <td><u>1,820</u></td> </tr> </tbody> </table> 現状値は2017年の値	現状値	2019	2020	2021	2022	625	800	900	<u>1,590</u>	<u>1,820</u>	A-1
現状値	2019	2020	2021	2022																			
625	800	900	<u>1,000</u>	<u>1,100</u>																			
現状値	2019	2020	2021	2022																			
625	800	900	<u>1,590</u>	<u>1,820</u>																			
10	② こころの健康づくりの推進 目標 ・岩手県精神保健福祉大会参加者数（人）〔累計〕 <table border="1"> <thead> <tr> <th>現状値</th> <th>2019</th> <th>2020</th> <th>2021</th> <th>2022</th> </tr> </thead> <tbody> <tr> <td>566</td> <td>630</td> <td>1,260</td> <td><u>1,890</u></td> <td><u>2,520</u></td> </tr> </tbody> </table> 現状値は2017年単年の実績値、目標値は2019年からの累計	現状値	2019	2020	2021	2022	566	630	1,260	<u>1,890</u>	<u>2,520</u>	② こころの健康づくりの推進 目標 ・岩手県精神保健福祉大会参加者数（人）〔累計〕 <table border="1"> <thead> <tr> <th>現状値</th> <th>2019</th> <th>2020</th> <th>2021</th> <th>2022</th> </tr> </thead> <tbody> <tr> <td>566</td> <td>630</td> <td>1,260</td> <td><u>636</u></td> <td><u>1,266</u></td> </tr> </tbody> </table> 現状値は2017年単年の実績値、 <u>2021年及び2022年の目標値は2019年及び2020年の実績を含む累計</u>	現状値	2019	2020	2021	2022	566	630	1,260	<u>636</u>	<u>1,266</u>	B-2
現状値	2019	2020	2021	2022																			
566	630	1,260	<u>1,890</u>	<u>2,520</u>																			
現状値	2019	2020	2021	2022																			
566	630	1,260	<u>636</u>	<u>1,266</u>																			

頁	変更前	変更後	類型																														
10	<p>・精神保健基礎研修参加者数（人）〔累計〕</p> <table border="1"> <thead> <tr> <th>現状値</th> <th>2019</th> <th>2020</th> <th>2021</th> <th>2022</th> </tr> </thead> <tbody> <tr> <td>91</td> <td>70</td> <td>140</td> <td><u>210</u></td> <td><u>280</u></td> </tr> </tbody> </table> <p>現状値は2018年単年の実績値、目標値は2019年からの累計</p>	現状値	2019	2020	2021	2022	91	70	140	<u>210</u>	<u>280</u>	<p><u>【過年度】</u></p> <p>・精神保健基礎研修参加者数（人）〔累計〕</p> <table border="1"> <thead> <tr> <th>現状値</th> <th>2019</th> <th>2020</th> <th>2021</th> <th>2022</th> </tr> </thead> <tbody> <tr> <td>91</td> <td>70</td> <td>140</td> <td><u>二</u></td> <td><u>二</u></td> </tr> </tbody> </table> <p>現状値は2018年単年の実績値、目標値は2019年からの累計</p> <p><u>【後年度】</u></p> <p>・精神保健基礎研修参加者数（オンラインを含む）（人）〔累計〕</p> <table border="1"> <thead> <tr> <th>現状値</th> <th>2019</th> <th>2020</th> <th>2021</th> <th>2022</th> </tr> </thead> <tbody> <tr> <td><u>136</u></td> <td><u>二</u></td> <td><u>二</u></td> <td><u>210</u></td> <td><u>280</u></td> </tr> </tbody> </table> <p>現状値は2020年までの累計、目標値は2019年からの累計</p>	現状値	2019	2020	2021	2022	91	70	140	<u>二</u>	<u>二</u>	現状値	2019	2020	2021	2022	<u>136</u>	<u>二</u>	<u>二</u>	<u>210</u>	<u>280</u>	C-2
現状値	2019	2020	2021	2022																													
91	70	140	<u>210</u>	<u>280</u>																													
現状値	2019	2020	2021	2022																													
91	70	140	<u>二</u>	<u>二</u>																													
現状値	2019	2020	2021	2022																													
<u>136</u>	<u>二</u>	<u>二</u>	<u>210</u>	<u>280</u>																													
10	<p>③ 自殺対策の推進 目標</p> <p>・自殺予防の担い手養成研修受講者数（人）〔累計〕</p> <table border="1"> <thead> <tr> <th>現状値</th> <th>2019</th> <th>2020</th> <th>2021</th> <th>2022</th> </tr> </thead> <tbody> <tr> <td>1,279</td> <td>1,300</td> <td>2,600</td> <td><u>3,900</u></td> <td><u>5,200</u></td> </tr> </tbody> </table> <p>現状値は2017年単年の実績値、目標値は2019年からの累計</p>	現状値	2019	2020	2021	2022	1,279	1,300	2,600	<u>3,900</u>	<u>5,200</u>	<p>③ 自殺対策の推進 目標</p> <p><u>【過年度】</u></p> <p>・自殺予防の担い手養成研修受講者数（人）〔累計〕</p> <table border="1"> <thead> <tr> <th>現状値</th> <th>2019</th> <th>2020</th> <th>2021</th> <th>2022</th> </tr> </thead> <tbody> <tr> <td>1,279</td> <td>1,300</td> <td>2,600</td> <td><u>二</u></td> <td><u>二</u></td> </tr> </tbody> </table> <p>現状値は2017年単年の実績値、目標値は2019年からの累計</p> <p><u>【後年度】</u></p> <p>・自殺予防の担い手養成研修受講者数（オンラインを含む）（人）〔累計〕</p> <table border="1"> <thead> <tr> <th>現状値</th> <th>2019</th> <th>2020</th> <th>2021</th> <th>2022</th> </tr> </thead> <tbody> <tr> <td><u>2,558</u></td> <td><u>二</u></td> <td><u>二</u></td> <td><u>3,900</u></td> <td><u>5,200</u></td> </tr> </tbody> </table> <p>現状値は2020年までの累計、目標値は2019年からの累計</p>	現状値	2019	2020	2021	2022	1,279	1,300	2,600	<u>二</u>	<u>二</u>	現状値	2019	2020	2021	2022	<u>2,558</u>	<u>二</u>	<u>二</u>	<u>3,900</u>	<u>5,200</u>	C-2
現状値	2019	2020	2021	2022																													
1,279	1,300	2,600	<u>3,900</u>	<u>5,200</u>																													
現状値	2019	2020	2021	2022																													
1,279	1,300	2,600	<u>二</u>	<u>二</u>																													
現状値	2019	2020	2021	2022																													
<u>2,558</u>	<u>二</u>	<u>二</u>	<u>3,900</u>	<u>5,200</u>																													

頁	変更前	変更後	類型																				
10	<p>・県内市町村における包括的な自殺対策プログラムの実践率（％）</p> <table border="1"> <thead> <tr> <th>現状値</th> <th>2019</th> <th>2020</th> <th>2021</th> <th>2022</th> </tr> </thead> <tbody> <tr> <td>89.3</td> <td>91</td> <td>92</td> <td><u>93</u></td> <td><u>94</u></td> </tr> </tbody> </table> <p>現状値は2017年の値</p>	現状値	2019	2020	2021	2022	89.3	91	92	<u>93</u>	<u>94</u>	<p>・県内市町村における包括的な自殺対策プログラムの実践率（％）</p> <table border="1"> <thead> <tr> <th>現状値</th> <th>2019</th> <th>2020</th> <th>2021</th> <th>2022</th> </tr> </thead> <tbody> <tr> <td>89.3</td> <td>91</td> <td>92</td> <td><u>96</u></td> <td><u>96</u></td> </tr> </tbody> </table> <p>現状値は2017年の値</p>	現状値	2019	2020	2021	2022	89.3	91	92	<u>96</u>	<u>96</u>	A-1
現状値	2019	2020	2021	2022																			
89.3	91	92	<u>93</u>	<u>94</u>																			
現状値	2019	2020	2021	2022																			
89.3	91	92	<u>96</u>	<u>96</u>																			
14	<p>2 必要に応じた医療を受けることができる体制を充実します</p> <p>① 医療を担う人づくり</p> <p>目標</p> <p>・ナースセンター事業による再就業件数（件）</p> <table border="1"> <thead> <tr> <th>現状値</th> <th>2019</th> <th>2020</th> <th>2021</th> <th>2022</th> </tr> </thead> <tbody> <tr> <td>171</td> <td>180</td> <td>185</td> <td><u>190</u></td> <td><u>195</u></td> </tr> </tbody> </table> <p>現状値は2017年の値</p>	現状値	2019	2020	2021	2022	171	180	185	<u>190</u>	<u>195</u>	<p>2 必要に応じた医療を受けることができる体制を充実します</p> <p>① 医療を担う人づくり</p> <p>目標</p> <p>・ナースセンター事業による再就業件数（件）</p> <table border="1"> <thead> <tr> <th>現状値</th> <th>2019</th> <th>2020</th> <th>2021</th> <th>2022</th> </tr> </thead> <tbody> <tr> <td>171</td> <td>180</td> <td>185</td> <td><u>195</u></td> <td><u>195</u></td> </tr> </tbody> </table> <p>現状値は2017年の値</p>	現状値	2019	2020	2021	2022	171	180	185	<u>195</u>	<u>195</u>	A-1
現状値	2019	2020	2021	2022																			
171	180	185	<u>190</u>	<u>195</u>																			
現状値	2019	2020	2021	2022																			
171	180	185	<u>195</u>	<u>195</u>																			
15	<p>② 質の高い医療が受けられる体制の整備</p> <p>目標</p> <p>・小児医療遠隔支援システム利用回数（回）</p> <table border="1"> <thead> <tr> <th>現状値</th> <th>2019</th> <th>2020</th> <th>2021</th> <th>2022</th> </tr> </thead> <tbody> <tr> <td>139</td> <td>143</td> <td>146</td> <td><u>148</u></td> <td><u>151</u></td> </tr> </tbody> </table> <p>現状値は2017年の値</p>	現状値	2019	2020	2021	2022	139	143	146	<u>148</u>	<u>151</u>	<p>② 質の高い医療が受けられる体制の整備</p> <p>目標</p> <p>・小児医療遠隔支援システム利用回数（回）</p> <table border="1"> <thead> <tr> <th>現状値</th> <th>2019</th> <th>2020</th> <th>2021</th> <th>2022</th> </tr> </thead> <tbody> <tr> <td>139</td> <td>143</td> <td>146</td> <td><u>325</u></td> <td><u>332</u></td> </tr> </tbody> </table> <p>現状値は2017年の値</p>	現状値	2019	2020	2021	2022	139	143	146	<u>325</u>	<u>332</u>	A-1
現状値	2019	2020	2021	2022																			
139	143	146	<u>148</u>	<u>151</u>																			
現状値	2019	2020	2021	2022																			
139	143	146	<u>325</u>	<u>332</u>																			
15	<p>・周産期救急患者搬送のコーディネート件数（件）</p> <table border="1"> <thead> <tr> <th>現状値</th> <th>2019</th> <th>2020</th> <th>2021</th> <th>2022</th> </tr> </thead> <tbody> <tr> <td>284</td> <td>302</td> <td>311</td> <td><u>320</u></td> <td><u>330</u></td> </tr> </tbody> </table> <p>現状値は2017年の値</p>	現状値	2019	2020	2021	2022	284	302	311	<u>320</u>	<u>330</u>	<p>・周産期救急患者搬送のコーディネート件数（件）</p> <table border="1"> <thead> <tr> <th>現状値</th> <th>2019</th> <th>2020</th> <th>2021</th> <th>2022</th> </tr> </thead> <tbody> <tr> <td>284</td> <td>302</td> <td>311</td> <td><u>352</u></td> <td><u>363</u></td> </tr> </tbody> </table> <p>現状値は2017年の値</p>	現状値	2019	2020	2021	2022	284	302	311	<u>352</u>	<u>363</u>	A-1
現状値	2019	2020	2021	2022																			
284	302	311	<u>320</u>	<u>330</u>																			
現状値	2019	2020	2021	2022																			
284	302	311	<u>352</u>	<u>363</u>																			

頁	変更前	変更後	類型																														
20	<p>3 介護や支援が必要になっても、住み慣れた地域で安心して生活できる環境をつくります</p> <p>① [略]</p> <p>② みんなが安心して暮らせるセーフティネットの整備 目標</p> <p>・生活困窮者自立支援制度新規相談件数のうちプランを作成した割合 (%)</p> <table border="1" data-bbox="195 388 898 467"> <thead> <tr> <th>現状値</th> <th>2019</th> <th>2020</th> <th>2021</th> <th>2022</th> </tr> </thead> <tbody> <tr> <td>28.3</td> <td>30</td> <td>31</td> <td><u>32</u></td> <td><u>32</u></td> </tr> </tbody> </table> <p>現状値は2017年の値</p>	現状値	2019	2020	2021	2022	28.3	30	31	<u>32</u>	<u>32</u>	<p>3 介護や支援が必要になっても、住み慣れた地域で安心して生活できる環境をつくります</p> <p>① [略]</p> <p>② みんなが安心して暮らせるセーフティネットの整備 目標</p> <p><u>【過年度】</u></p> <p>・生活困窮者自立支援制度新規相談件数のうちプランを作成した割合 (%)</p> <table border="1" data-bbox="1215 388 1919 467"> <thead> <tr> <th>現状値</th> <th>2019</th> <th>2020</th> <th>2021</th> <th>2022</th> </tr> </thead> <tbody> <tr> <td>28.3</td> <td>30</td> <td>31</td> <td><u>—</u></td> <td><u>—</u></td> </tr> </tbody> </table> <p>現状値は2017年の値</p> <p><u>【後年度】</u></p> <p>・人口10万人当たりの生活困窮者自立支援制度のプラン作成件数 (件/月)</p> <table border="1" data-bbox="1215 623 1919 702"> <thead> <tr> <th>現状値</th> <th>2019</th> <th>2020</th> <th>2021</th> <th>2022</th> </tr> </thead> <tbody> <tr> <td>5.5</td> <td><u>—</u></td> <td><u>—</u></td> <td><u>5.8</u></td> <td><u>6.2</u></td> </tr> </tbody> </table> <p>現状値は2020年の値</p>	現状値	2019	2020	2021	2022	28.3	30	31	<u>—</u>	<u>—</u>	現状値	2019	2020	2021	2022	5.5	<u>—</u>	<u>—</u>	<u>5.8</u>	<u>6.2</u>	D-1
現状値	2019	2020	2021	2022																													
28.3	30	31	<u>32</u>	<u>32</u>																													
現状値	2019	2020	2021	2022																													
28.3	30	31	<u>—</u>	<u>—</u>																													
現状値	2019	2020	2021	2022																													
5.5	<u>—</u>	<u>—</u>	<u>5.8</u>	<u>6.2</u>																													
21	<p>③ 地域包括ケアのまちづくり 目標</p> <p>・「高齢者の地域活動交流会及び各種助成金の説明会」の参加者数 (人) [累計] 【再掲】</p> <table border="1" data-bbox="195 930 898 1009"> <thead> <tr> <th>現状値</th> <th>2019</th> <th>2020</th> <th>2021</th> <th>2022</th> </tr> </thead> <tbody> <tr> <td>122</td> <td>100</td> <td>200</td> <td><u>300</u></td> <td><u>400</u></td> </tr> </tbody> </table> <p>現状値は2017年単年の実績値、目標値は2019年からの累計</p>	現状値	2019	2020	2021	2022	122	100	200	<u>300</u>	<u>400</u>	<p>③ 地域包括ケアのまちづくり 目標</p> <p>・「高齢者の地域活動交流会及び各種助成金の説明会」の参加者数 (人) [累計] 【再掲】</p> <table border="1" data-bbox="1215 930 1919 1009"> <thead> <tr> <th>現状値</th> <th>2019</th> <th>2020</th> <th>2021</th> <th>2022</th> </tr> </thead> <tbody> <tr> <td>122</td> <td>100</td> <td>200</td> <td><u>128</u></td> <td><u>228</u></td> </tr> </tbody> </table> <p>現状値は2017年単年の実績値、<u>2021年及び2022年の目標値は2019年及び2020年の実績を含む累計</u></p>	現状値	2019	2020	2021	2022	122	100	200	<u>128</u>	<u>228</u>	B-2										
現状値	2019	2020	2021	2022																													
122	100	200	<u>300</u>	<u>400</u>																													
現状値	2019	2020	2021	2022																													
122	100	200	<u>128</u>	<u>228</u>																													

頁	変更前	変更後	類型																														
21	<p>・生活支援コーディネーター連絡会参加者数（人）</p> <table border="1" data-bbox="192 203 898 282"> <thead> <tr> <th>現状値</th> <th>2019</th> <th>2020</th> <th>2021</th> <th>2022</th> </tr> </thead> <tbody> <tr> <td>146</td> <td>150</td> <td>150</td> <td><u>150</u></td> <td><u>150</u></td> </tr> </tbody> </table> <p>現状値は2017年の値</p>	現状値	2019	2020	2021	2022	146	150	150	<u>150</u>	<u>150</u>	<p><u>【過年度】</u></p> <p>・生活支援コーディネーター連絡会参加者数（人）</p> <table border="1" data-bbox="1215 203 1921 282"> <thead> <tr> <th>現状値</th> <th>2019</th> <th>2020</th> <th>2021</th> <th>2022</th> </tr> </thead> <tbody> <tr> <td>146</td> <td>150</td> <td>150</td> <td><u>二</u></td> <td><u>二</u></td> </tr> </tbody> </table> <p>現状値は2017年の値</p> <p><u>【後年度】</u></p> <p>・生活支援コーディネーター連絡会参加者数（人）</p> <table border="1" data-bbox="1215 433 1921 512"> <thead> <tr> <th>現状値</th> <th>2019</th> <th>2020</th> <th>2021</th> <th>2022</th> </tr> </thead> <tbody> <tr> <td><u>35</u></td> <td><u>二</u></td> <td><u>二</u></td> <td><u>100</u></td> <td><u>150</u></td> </tr> </tbody> </table> <p>現状値は2020年の値</p>	現状値	2019	2020	2021	2022	146	150	150	<u>二</u>	<u>二</u>	現状値	2019	2020	2021	2022	<u>35</u>	<u>二</u>	<u>二</u>	<u>100</u>	<u>150</u>	C-1
現状値	2019	2020	2021	2022																													
146	150	150	<u>150</u>	<u>150</u>																													
現状値	2019	2020	2021	2022																													
146	150	150	<u>二</u>	<u>二</u>																													
現状値	2019	2020	2021	2022																													
<u>35</u>	<u>二</u>	<u>二</u>	<u>100</u>	<u>150</u>																													
21	<p>・地域包括支援センター職員向け業務支援研修参加者数（人）</p> <table border="1" data-bbox="192 673 898 752"> <thead> <tr> <th>現状値</th> <th>2019</th> <th>2020</th> <th>2021</th> <th>2022</th> </tr> </thead> <tbody> <tr> <td>646</td> <td>650</td> <td>650</td> <td><u>650</u></td> <td><u>650</u></td> </tr> </tbody> </table> <p>現状値は2017年の値</p>	現状値	2019	2020	2021	2022	646	650	650	<u>650</u>	<u>650</u>	<p><u>【過年度】</u></p> <p>・地域包括支援センター職員向け業務支援研修参加者数（人）</p> <table border="1" data-bbox="1215 673 1921 752"> <thead> <tr> <th>現状値</th> <th>2019</th> <th>2020</th> <th>2021</th> <th>2022</th> </tr> </thead> <tbody> <tr> <td>646</td> <td>650</td> <td>650</td> <td><u>二</u></td> <td><u>二</u></td> </tr> </tbody> </table> <p>現状値は2017年の値</p> <p><u>【後年度】</u></p> <p>・地域包括支援センター職員向け業務支援研修参加者数（オンラインを含む）（人）</p> <table border="1" data-bbox="1215 942 1921 1021"> <thead> <tr> <th>現状値</th> <th>2019</th> <th>2020</th> <th>2021</th> <th>2022</th> </tr> </thead> <tbody> <tr> <td><u>542</u></td> <td><u>二</u></td> <td><u>二</u></td> <td><u>650</u></td> <td><u>800</u></td> </tr> </tbody> </table> <p>現状値は2020年の値</p>	現状値	2019	2020	2021	2022	646	650	650	<u>二</u>	<u>二</u>	現状値	2019	2020	2021	2022	<u>542</u>	<u>二</u>	<u>二</u>	<u>650</u>	<u>800</u>	A-2
現状値	2019	2020	2021	2022																													
646	650	650	<u>650</u>	<u>650</u>																													
現状値	2019	2020	2021	2022																													
646	650	650	<u>二</u>	<u>二</u>																													
現状値	2019	2020	2021	2022																													
<u>542</u>	<u>二</u>	<u>二</u>	<u>650</u>	<u>800</u>																													

頁	変更前	変更後	類型																				
21	④ 介護を要する高齢者が住み慣れた地域で安心して暮らすことのできる環境の整備 目標 ・地域密着型サービス事業所数（箇所） <table border="1"> <thead> <tr> <th>現状値</th> <th>2019</th> <th>2020</th> <th>2021</th> <th>2022</th> </tr> </thead> <tbody> <tr> <td>602</td> <td>626</td> <td>651</td> <td>677</td> <td>704</td> </tr> </tbody> </table> 現状値は2018年の実績値	現状値	2019	2020	2021	2022	602	626	651	677	704	④ 介護を要する高齢者が住み慣れた地域で安心して暮らすことのできる環境の整備 目標 ・地域密着型サービス事業所数（箇所） <table border="1"> <thead> <tr> <th>現状値</th> <th>2019</th> <th>2020</th> <th>2021</th> <th>2022</th> </tr> </thead> <tbody> <tr> <td>602</td> <td>626</td> <td>651</td> <td>620</td> <td>624</td> </tr> </tbody> </table> 現状値は2018年の実績値	現状値	2019	2020	2021	2022	602	626	651	620	624	B-1
現状値	2019	2020	2021	2022																			
602	626	651	677	704																			
現状値	2019	2020	2021	2022																			
602	626	651	620	624																			
22	⑤ 障がい者が安心して生活できる環境の整備 目標 ・相談支援専門員初任者研修修了者数（人）〔累計〕 <table border="1"> <thead> <tr> <th>現状値</th> <th>2019</th> <th>2020</th> <th>2021</th> <th>2022</th> </tr> </thead> <tbody> <tr> <td>81</td> <td>80</td> <td>160</td> <td>240</td> <td>320</td> </tr> </tbody> </table> 現状値は2017年単年の実績値、目標値は2019年からの累計	現状値	2019	2020	2021	2022	81	80	160	240	320	⑤ 障がい者が安心して生活できる環境の整備 目標 ・相談支援専門員初任者研修修了者数（人）〔累計〕 <table border="1"> <thead> <tr> <th>現状値</th> <th>2019</th> <th>2020</th> <th>2021</th> <th>2022</th> </tr> </thead> <tbody> <tr> <td>81</td> <td>80</td> <td>160</td> <td>175</td> <td>255</td> </tr> </tbody> </table> 現状値は2017年単年の実績値、目標値は2019年からの累計	現状値	2019	2020	2021	2022	81	80	160	175	255	B-2
現状値	2019	2020	2021	2022																			
81	80	160	240	320																			
現状値	2019	2020	2021	2022																			
81	80	160	175	255																			
23	⑥ [略] ⑦ 福祉人材の育成・確保 目標 ・介護ロボット導入に係る補助台数（台）〔累計〕 <table border="1"> <thead> <tr> <th>現状値</th> <th>2019</th> <th>2020</th> <th>2021</th> <th>2022</th> </tr> </thead> <tbody> <tr> <td>-</td> <td>100</td> <td>150</td> <td>200</td> <td>230</td> </tr> </tbody> </table> 目標値は2018年からの累計	現状値	2019	2020	2021	2022	-	100	150	200	230	⑥ [略] ⑦ 福祉人材の育成・確保 目標 ・介護ロボット導入に係る補助台数（台）〔累計〕 <table border="1"> <thead> <tr> <th>現状値</th> <th>2019</th> <th>2020</th> <th>2021</th> <th>2022</th> </tr> </thead> <tbody> <tr> <td>-</td> <td>100</td> <td>150</td> <td>613</td> <td>745</td> </tr> </tbody> </table> 目標値は2018年からの累計	現状値	2019	2020	2021	2022	-	100	150	613	745	A-1
現状値	2019	2020	2021	2022																			
-	100	150	200	230																			
現状値	2019	2020	2021	2022																			
-	100	150	613	745																			

頁	変更前	変更後	類型																														
28	<p>4 幅広い分野の文化芸術に親しみ、生涯を通じてスポーツを楽しむ機会を広げます</p> <p>① 県民が日常的に文化芸術に親しむ機会の充実</p> <p>目標</p> <p>・岩手芸術祭参加者数 (人) [累計]</p> <table border="1"> <thead> <tr> <th>現状値</th> <th>2019</th> <th>2020</th> <th>2021</th> <th>2022</th> </tr> </thead> <tbody> <tr> <td>25,191</td> <td>27,000</td> <td>49,000</td> <td>71,000</td> <td>93,000</td> </tr> </tbody> </table> <p>現状値は2017年単年の実績値、目標値は2019年からの累計</p>	現状値	2019	2020	2021	2022	25,191	27,000	49,000	71,000	93,000	<p>4 幅広い分野の文化芸術に親しみ、生涯を通じてスポーツを楽しむ機会を広げます</p> <p>① 県民が日常的に文化芸術に親しむ機会の充実</p> <p>目標</p> <p>・岩手芸術祭参加者数 (人) [累計]</p> <table border="1"> <thead> <tr> <th>現状値</th> <th>2019</th> <th>2020</th> <th>2021</th> <th>2022</th> </tr> </thead> <tbody> <tr> <td>25,191</td> <td>27,000</td> <td>49,000</td> <td>71,000</td> <td>93,000</td> </tr> </tbody> </table> <p>現状値は2017年単年の実績値、目標値は2019年からの累計</p> <p><u>【追加】</u></p> <p>・<u>総合フェスティバルのオンライン視聴回数 (回)</u></p> <table border="1"> <thead> <tr> <th>現状値</th> <th>2019</th> <th>2020</th> <th>2021</th> <th>2022</th> </tr> </thead> <tbody> <tr> <td>375</td> <td>二</td> <td>二</td> <td>380</td> <td>400</td> </tr> </tbody> </table> <p>現状値は2020年の値</p>	現状値	2019	2020	2021	2022	25,191	27,000	49,000	71,000	93,000	現状値	2019	2020	2021	2022	375	二	二	380	400	D-2
現状値	2019	2020	2021	2022																													
25,191	27,000	49,000	71,000	93,000																													
現状値	2019	2020	2021	2022																													
25,191	27,000	49,000	71,000	93,000																													
現状値	2019	2020	2021	2022																													
375	二	二	380	400																													
28	<p>・「岩手県文化芸術コーディネーター」の活動件数 (件) [累計]</p> <table border="1"> <thead> <tr> <th>現状値</th> <th>2019</th> <th>2020</th> <th>2021</th> <th>2022</th> </tr> </thead> <tbody> <tr> <td>402</td> <td>405</td> <td>815</td> <td>1,230</td> <td>1,650</td> </tr> </tbody> </table> <p>現状値は2017年単年の実績値、目標値は2019年からの累計</p>	現状値	2019	2020	2021	2022	402	405	815	1,230	1,650	<p>・「岩手県文化芸術コーディネーター」の活動件数 (件) [累計]</p> <table border="1"> <thead> <tr> <th>現状値</th> <th>2019</th> <th>2020</th> <th>2021</th> <th>2022</th> </tr> </thead> <tbody> <tr> <td>402</td> <td>405</td> <td>815</td> <td>1,730</td> <td>2,265</td> </tr> </tbody> </table> <p>現状値は2017年単年の実績値、目標値は2019年からの累計</p>	現状値	2019	2020	2021	2022	402	405	815	1,730	2,265	A-1										
現状値	2019	2020	2021	2022																													
402	405	815	1,230	1,650																													
現状値	2019	2020	2021	2022																													
402	405	815	1,730	2,265																													

頁	変更前	変更後	類型																																								
28	<p>・ 県立文化施設（県民会館、県立博物館、県立美術館）利用者数（人）</p> <table border="1"> <thead> <tr> <th>現状値</th> <th>2019</th> <th>2020</th> <th>2021</th> <th>2022</th> </tr> </thead> <tbody> <tr> <td>438,274</td> <td>449,500</td> <td>453,500</td> <td><u>457,500</u></td> <td><u>462,500</u></td> </tr> </tbody> </table> <p>現状値は2016年の値</p>	現状値	2019	2020	2021	2022	438,274	449,500	453,500	<u>457,500</u>	<u>462,500</u>	<p><u>【過年度】</u></p> <p>・ 県立文化施設（県民会館、県立博物館、県立美術館）利用者数（人）</p> <table border="1"> <thead> <tr> <th>現状値</th> <th>2019</th> <th>2020</th> <th>2021</th> <th>2022</th> </tr> </thead> <tbody> <tr> <td>438,274</td> <td>449,500</td> <td>453,500</td> <td><u>二</u></td> <td><u>二</u></td> </tr> </tbody> </table> <p>現状値は2016年の値</p> <p><u>【後年度】</u></p> <p>・ <u>県立文化施設（県民会館、県立博物館、県立美術館）利用者数（人）</u></p> <table border="1"> <thead> <tr> <th>現状値</th> <th>2019</th> <th>2020</th> <th>2021</th> <th>2022</th> </tr> </thead> <tbody> <tr> <td><u>188,966</u></td> <td><u>二</u></td> <td><u>二</u></td> <td><u>193,000</u></td> <td><u>462,500</u></td> </tr> </tbody> </table> <p>現状値は2020年の値</p> <p><u>【追加】</u></p> <p>・ <u>県主催文化芸術公演のオンライン視聴回数（回）</u></p> <table border="1"> <thead> <tr> <th>現状値</th> <th>2019</th> <th>2020</th> <th>2021</th> <th>2022</th> </tr> </thead> <tbody> <tr> <td><u>2,598</u></td> <td><u>二</u></td> <td><u>二</u></td> <td><u>2,600</u></td> <td><u>2,700</u></td> </tr> </tbody> </table> <p>現状値は2020年の値</p>	現状値	2019	2020	2021	2022	438,274	449,500	453,500	<u>二</u>	<u>二</u>	現状値	2019	2020	2021	2022	<u>188,966</u>	<u>二</u>	<u>二</u>	<u>193,000</u>	<u>462,500</u>	現状値	2019	2020	2021	2022	<u>2,598</u>	<u>二</u>	<u>二</u>	<u>2,600</u>	<u>2,700</u>	C-1
現状値	2019	2020	2021	2022																																							
438,274	449,500	453,500	<u>457,500</u>	<u>462,500</u>																																							
現状値	2019	2020	2021	2022																																							
438,274	449,500	453,500	<u>二</u>	<u>二</u>																																							
現状値	2019	2020	2021	2022																																							
<u>188,966</u>	<u>二</u>	<u>二</u>	<u>193,000</u>	<u>462,500</u>																																							
現状値	2019	2020	2021	2022																																							
<u>2,598</u>	<u>二</u>	<u>二</u>	<u>2,600</u>	<u>2,700</u>																																							
28	<p>② 文化をめぐる新しい動向に対応した取組の推進 目標</p> <p>・ 若者文化祭等の若者関連文化イベント来場者数（人）〔累計〕</p> <table border="1"> <thead> <tr> <th>現状値</th> <th>2019</th> <th>2020</th> <th>2021</th> <th>2022</th> </tr> </thead> <tbody> <tr> <td>7,498</td> <td>7,500</td> <td>13,000</td> <td><u>18,500</u></td> <td><u>24,000</u></td> </tr> </tbody> </table> <p>現状値は2017年単年の実績値、目標値は2019年からの累計</p>	現状値	2019	2020	2021	2022	7,498	7,500	13,000	<u>18,500</u>	<u>24,000</u>	<p>② 文化をめぐる新しい動向に対応した取組の推進 目標</p> <p><u>【過年度】</u></p> <p>・ 若者文化祭等の若者関連文化イベント来場者数（人）〔累計〕</p> <table border="1"> <thead> <tr> <th>現状値</th> <th>2019</th> <th>2020</th> <th>2021</th> <th>2022</th> </tr> </thead> <tbody> <tr> <td>7,498</td> <td>7,500</td> <td>13,000</td> <td><u>二</u></td> <td><u>二</u></td> </tr> </tbody> </table> <p>現状値は2017年単年の実績値、目標値は2019年からの累計</p> <p><u>【後年度】</u></p> <p>・ <u>いわてネクストジェネレーションフォーラム等の若者関連文化イベント参加者数（オンラインを含む）（人）〔累計〕</u></p> <table border="1"> <thead> <tr> <th>現状値</th> <th>2019</th> <th>2020</th> <th>2021</th> <th>2022</th> </tr> </thead> <tbody> <tr> <td><u>12,703</u></td> <td><u>二</u></td> <td><u>二</u></td> <td><u>13,900</u></td> <td><u>19,400</u></td> </tr> </tbody> </table> <p>現状値は2020年までの累計、目標値は2019年からの累計</p>	現状値	2019	2020	2021	2022	7,498	7,500	13,000	<u>二</u>	<u>二</u>	現状値	2019	2020	2021	2022	<u>12,703</u>	<u>二</u>	<u>二</u>	<u>13,900</u>	<u>19,400</u>	B-3										
現状値	2019	2020	2021	2022																																							
7,498	7,500	13,000	<u>18,500</u>	<u>24,000</u>																																							
現状値	2019	2020	2021	2022																																							
7,498	7,500	13,000	<u>二</u>	<u>二</u>																																							
現状値	2019	2020	2021	2022																																							
<u>12,703</u>	<u>二</u>	<u>二</u>	<u>13,900</u>	<u>19,400</u>																																							



頁	変更前	変更後	類型																														
28	③ 障がい者の文化芸術活動の推進 目標 ・岩手県障がい者音楽祭参加団体数（団体） <table border="1"> <thead> <tr> <th>現状値</th> <th>2019</th> <th>2020</th> <th>2021</th> <th>2022</th> </tr> </thead> <tbody> <tr> <td>14</td> <td>15</td> <td>16</td> <td><u>17</u></td> <td><u>18</u></td> </tr> </tbody> </table> 現状値は2018年の値	現状値	2019	2020	2021	2022	14	15	16	<u>17</u>	<u>18</u>	③ 障がい者の文化芸術活動の推進 目標 <u>【過年度】</u> ・岩手県障がい者音楽祭参加団体数（団体） <table border="1"> <thead> <tr> <th>現状値</th> <th>2019</th> <th>2020</th> <th>2021</th> <th>2022</th> </tr> </thead> <tbody> <tr> <td>14</td> <td>15</td> <td>16</td> <td><u>二</u></td> <td><u>二</u></td> </tr> </tbody> </table> 現状値は2018年の値  <u>【後年度】</u> <u>・岩手県障がい者音楽祭参加団体数（オンラインを含む）（団体）</u> <table border="1"> <thead> <tr> <th>現状値</th> <th>2019</th> <th>2020</th> <th>2021</th> <th>2022</th> </tr> </thead> <tbody> <tr> <td><u>9</u></td> <td><u>二</u></td> <td><u>二</u></td> <td><u>17</u></td> <td><u>18</u></td> </tr> </tbody> </table> 現状値は2020年の値	現状値	2019	2020	2021	2022	14	15	16	<u>二</u>	<u>二</u>	現状値	2019	2020	2021	2022	<u>9</u>	<u>二</u>	<u>二</u>	<u>17</u>	<u>18</u>	C-2
現状値	2019	2020	2021	2022																													
14	15	16	<u>17</u>	<u>18</u>																													
現状値	2019	2020	2021	2022																													
14	15	16	<u>二</u>	<u>二</u>																													
現状値	2019	2020	2021	2022																													
<u>9</u>	<u>二</u>	<u>二</u>	<u>17</u>	<u>18</u>																													
29	④ ライフステージに応じたスポーツを楽しむ機会の充実 目標 ・総合型地域スポーツクラブ会員数（地区全戸加入を除く）（人） <table border="1"> <thead> <tr> <th>現状値</th> <th>2019</th> <th>2020</th> <th>2021</th> <th>2022</th> </tr> </thead> <tbody> <tr> <td>11,628</td> <td>11,840</td> <td>12,060</td> <td><u>12,280</u></td> <td><u>12,500</u></td> </tr> </tbody> </table> 現状値は2018年の値	現状値	2019	2020	2021	2022	11,628	11,840	12,060	<u>12,280</u>	<u>12,500</u>	④ ライフステージに応じたスポーツを楽しむ機会の充実 目標 ・総合型地域スポーツクラブ会員数（地区全戸加入を除く）（人） <table border="1"> <thead> <tr> <th>現状値</th> <th>2019</th> <th>2020</th> <th>2021</th> <th>2022</th> </tr> </thead> <tbody> <tr> <td>11,628</td> <td>11,840</td> <td>12,060</td> <td><u>12,600</u></td> <td><u>13,700</u></td> </tr> </tbody> </table> 現状値は2018年の値	現状値	2019	2020	2021	2022	11,628	11,840	12,060	<u>12,600</u>	<u>13,700</u>	A-1										
現状値	2019	2020	2021	2022																													
11,628	11,840	12,060	<u>12,280</u>	<u>12,500</u>																													
現状値	2019	2020	2021	2022																													
11,628	11,840	12,060	<u>12,600</u>	<u>13,700</u>																													
29	・県営スポーツ施設の利用者数（万人） <table border="1"> <thead> <tr> <th>現状値</th> <th>2019</th> <th>2020</th> <th>2021</th> <th>2022</th> </tr> </thead> <tbody> <tr> <td>112</td> <td>114</td> <td>116</td> <td><u>118</u></td> <td><u>120</u></td> </tr> </tbody> </table> 現状値は2017年の値	現状値	2019	2020	2021	2022	112	114	116	<u>118</u>	<u>120</u>	<u>【過年度】</u> ・県営スポーツ施設の利用者数（万人） <table border="1"> <thead> <tr> <th>現状値</th> <th>2019</th> <th>2020</th> <th>2021</th> <th>2022</th> </tr> </thead> <tbody> <tr> <td>112</td> <td>114</td> <td>116</td> <td><u>二</u></td> <td><u>二</u></td> </tr> </tbody> </table> 現状値は2017年の値  <u>【後年度】</u> <u>・県営スポーツ施設の利用者数（万人）</u> <table border="1"> <thead> <tr> <th>現状値</th> <th>2019</th> <th>2020</th> <th>2021</th> <th>2022</th> </tr> </thead> <tbody> <tr> <td><u>61</u></td> <td><u>二</u></td> <td><u>二</u></td> <td><u>77</u></td> <td><u>120</u></td> </tr> </tbody> </table> 現状値は2020年の値	現状値	2019	2020	2021	2022	112	114	116	<u>二</u>	<u>二</u>	現状値	2019	2020	2021	2022	<u>61</u>	<u>二</u>	<u>二</u>	<u>77</u>	<u>120</u>	C-1
現状値	2019	2020	2021	2022																													
112	114	116	<u>118</u>	<u>120</u>																													
現状値	2019	2020	2021	2022																													
112	114	116	<u>二</u>	<u>二</u>																													
現状値	2019	2020	2021	2022																													
<u>61</u>	<u>二</u>	<u>二</u>	<u>77</u>	<u>120</u>																													

頁	変更前	変更後	類型																														
29	⑤ 障がい者スポーツへの参加機会の充実 目標 ・障がい者スポーツの教室・大会の参加人数（人）〔累計〕 <table border="1"> <thead> <tr> <th>現状値</th> <th>2019</th> <th>2020</th> <th>2021</th> <th>2022</th> </tr> </thead> <tbody> <tr> <td>2,954</td> <td>3,070</td> <td>6,200</td> <td><u>9,390</u></td> <td><u>12,640</u></td> </tr> </tbody> </table> 現状値は2017年単年の実績値、目標値は2019年からの累計	現状値	2019	2020	2021	2022	2,954	3,070	6,200	<u>9,390</u>	<u>12,640</u>	⑤ 障がい者スポーツへの参加機会の充実 目標 ・障がい者スポーツの教室・大会の参加人数（人）〔累計〕 <table border="1"> <thead> <tr> <th>現状値</th> <th>2019</th> <th>2020</th> <th>2021</th> <th>2022</th> </tr> </thead> <tbody> <tr> <td>2,954</td> <td>3,070</td> <td>6,200</td> <td><u>5,930</u></td> <td><u>9,180</u></td> </tr> </tbody> </table> 現状値は2017年単年の実績値、 <u>2021年及び2022年の目標値は2019年及び2020年の実績を含む累計</u>	現状値	2019	2020	2021	2022	2,954	3,070	6,200	<u>5,930</u>	<u>9,180</u>	B-2										
現状値	2019	2020	2021	2022																													
2,954	3,070	6,200	<u>9,390</u>	<u>12,640</u>																													
現状値	2019	2020	2021	2022																													
2,954	3,070	6,200	<u>5,930</u>	<u>9,180</u>																													
29	⑥ 岩手発の「超人スポーツ」の創出等によるスポーツ参加機会の拡大 目標 ・超人スポーツオープンセミナー参加者数（人）〔累計〕 <table border="1"> <thead> <tr> <th>現状値</th> <th>2019</th> <th>2020</th> <th>2021</th> <th>2022</th> </tr> </thead> <tbody> <tr> <td>40</td> <td>50</td> <td>110</td> <td><u>180</u></td> <td><u>260</u></td> </tr> </tbody> </table> 現状値は2018年単年の実績値、目標値は2019年からの累計	現状値	2019	2020	2021	2022	40	50	110	<u>180</u>	<u>260</u>	⑥ 岩手発の「超人スポーツ」の創出等によるスポーツ参加機会の拡大 目標 <u>【過年度】</u> ・超人スポーツオープンセミナー参加者数（人）〔累計〕 <table border="1"> <thead> <tr> <th>現状値</th> <th>2019</th> <th>2020</th> <th>2021</th> <th>2022</th> </tr> </thead> <tbody> <tr> <td>40</td> <td>50</td> <td>110</td> <td><u>—</u></td> <td><u>—</u></td> </tr> </tbody> </table> 現状値は2018年単年の実績値、目標値は2019年からの累計  <u>【後年度】</u> ・超人スポーツオープンセミナー参加者数（オンラインを含む）（人）〔累計〕 <table border="1"> <thead> <tr> <th>現状値</th> <th>2019</th> <th>2020</th> <th>2021</th> <th>2022</th> </tr> </thead> <tbody> <tr> <td><u>212</u></td> <td><u>—</u></td> <td><u>—</u></td> <td><u>212</u></td> <td><u>370</u></td> </tr> </tbody> </table> 現状値は2020年までの累計、目標値は2019年からの累計	現状値	2019	2020	2021	2022	40	50	110	<u>—</u>	<u>—</u>	現状値	2019	2020	2021	2022	<u>212</u>	<u>—</u>	<u>—</u>	<u>212</u>	<u>370</u>	A-2
現状値	2019	2020	2021	2022																													
40	50	110	<u>180</u>	<u>260</u>																													
現状値	2019	2020	2021	2022																													
40	50	110	<u>—</u>	<u>—</u>																													
現状値	2019	2020	2021	2022																													
<u>212</u>	<u>—</u>	<u>—</u>	<u>212</u>	<u>370</u>																													
33	5 生涯を通じて学び続けられる場をつくります ① 多様な学習機会の充実 目標 ・生涯学習情報提供システム（ホームページ）利用件数（件） <table border="1"> <thead> <tr> <th>現状値</th> <th>2019</th> <th>2020</th> <th>2021</th> <th>2022</th> </tr> </thead> <tbody> <tr> <td>63,542</td> <td>72,000</td> <td>79,000</td> <td><u>86,000</u></td> <td><u>93,000</u></td> </tr> </tbody> </table> 現状値は2017年の値	現状値	2019	2020	2021	2022	63,542	72,000	79,000	<u>86,000</u>	<u>93,000</u>	5 生涯を通じて学び続けられる場をつくります ① 多様な学習機会の充実 目標 ・生涯学習情報提供システム（ホームページ）利用件数（件） <table border="1"> <thead> <tr> <th>現状値</th> <th>2019</th> <th>2020</th> <th>2021</th> <th>2022</th> </tr> </thead> <tbody> <tr> <td>63,542</td> <td>72,000</td> <td>79,000</td> <td><u>120,000</u></td> <td><u>120,000</u></td> </tr> </tbody> </table> 現状値は2017年の値	現状値	2019	2020	2021	2022	63,542	72,000	79,000	<u>120,000</u>	<u>120,000</u>	A-2										
現状値	2019	2020	2021	2022																													
63,542	72,000	79,000	<u>86,000</u>	<u>93,000</u>																													
現状値	2019	2020	2021	2022																													
63,542	72,000	79,000	<u>120,000</u>	<u>120,000</u>																													

頁	変更前	変更後	類型																														
33	<p>② 岩手ならではの学習機会の提供 目標</p> <p>・県立社会教育施設で「岩手」をテーマとした講座の受講者数（人）</p> <table border="1" data-bbox="192 283 898 362"> <thead> <tr> <th>現状値</th> <th>2019</th> <th>2020</th> <th>2021</th> <th>2022</th> </tr> </thead> <tbody> <tr> <td>850</td> <td>950</td> <td>1,050</td> <td><u>1,150</u></td> <td><u>1,250</u></td> </tr> </tbody> </table> <p>現状値は2017年の値</p>	現状値	2019	2020	2021	2022	850	950	1,050	<u>1,150</u>	<u>1,250</u>	<p>② 岩手ならではの学習機会の提供 目標</p> <p><u>【過年度】</u></p> <p>・県立社会教育施設で「岩手」をテーマとした講座の受講者数（人）</p> <table border="1" data-bbox="1215 283 1921 362"> <thead> <tr> <th>現状値</th> <th>2019</th> <th>2020</th> <th>2021</th> <th>2022</th> </tr> </thead> <tbody> <tr> <td>850</td> <td>950</td> <td>1,050</td> <td><u>—</u></td> <td><u>—</u></td> </tr> </tbody> </table> <p>現状値は2017年の値</p> <p><u>【後年度】</u></p> <p>・<u>県立社会教育施設で「岩手」をテーマとした講座の受講者数（オンラインを含む）（人）</u></p> <table border="1" data-bbox="1215 551 1921 630"> <thead> <tr> <th>現状値</th> <th><u>2019</u></th> <th><u>2020</u></th> <th>2021</th> <th>2022</th> </tr> </thead> <tbody> <tr> <td><u>623</u></td> <td><u>—</u></td> <td><u>—</u></td> <td><u>650</u></td> <td><u>1,020</u></td> </tr> </tbody> </table> <p>現状値は2020年の値</p>	現状値	2019	2020	2021	2022	850	950	1,050	<u>—</u>	<u>—</u>	現状値	<u>2019</u>	<u>2020</u>	2021	2022	<u>623</u>	<u>—</u>	<u>—</u>	<u>650</u>	<u>1,020</u>	B-3
現状値	2019	2020	2021	2022																													
850	950	1,050	<u>1,150</u>	<u>1,250</u>																													
現状値	2019	2020	2021	2022																													
850	950	1,050	<u>—</u>	<u>—</u>																													
現状値	<u>2019</u>	<u>2020</u>	2021	2022																													
<u>623</u>	<u>—</u>	<u>—</u>	<u>650</u>	<u>1,020</u>																													
34	<p>③ 学びと活動の循環による地域の活性化 目標</p> <p>・教育振興運動として計画的に取り組まれている地域活動件数（件）</p> <table border="1" data-bbox="192 870 898 949"> <thead> <tr> <th>現状値</th> <th>2019</th> <th>2020</th> <th>2021</th> <th>2022</th> </tr> </thead> <tbody> <tr> <td>4,224</td> <td>4,454</td> <td>4,684</td> <td><u>4,914</u></td> <td><u>5,144</u></td> </tr> </tbody> </table> <p>現状値は2018年の値</p> <p>④、⑤ [略]</p>	現状値	2019	2020	2021	2022	4,224	4,454	4,684	<u>4,914</u>	<u>5,144</u>	<p>③ 学びと活動の循環による地域の活性化 目標</p> <p><u>【過年度】</u></p> <p>・教育振興運動として計画的に取り組まれている地域活動件数（件）</p> <table border="1" data-bbox="1215 870 1921 949"> <thead> <tr> <th>現状値</th> <th>2019</th> <th>2020</th> <th>2021</th> <th>2022</th> </tr> </thead> <tbody> <tr> <td>4,224</td> <td>4,454</td> <td>4,684</td> <td><u>—</u></td> <td><u>—</u></td> </tr> </tbody> </table> <p>現状値は2018年の値</p> <p><u>【後年度】</u></p> <p>・<u>教育振興運動として計画的に取り組まれている地域活動件数（件）</u></p> <table border="1" data-bbox="1215 1103 1921 1182"> <thead> <tr> <th>現状値</th> <th><u>2019</u></th> <th><u>2020</u></th> <th>2021</th> <th>2022</th> </tr> </thead> <tbody> <tr> <td><u>3,411</u></td> <td><u>—</u></td> <td><u>—</u></td> <td><u>3,650</u></td> <td><u>3,900</u></td> </tr> </tbody> </table> <p>現状値は2020年の値</p> <p>④、⑤ [略]</p>	現状値	2019	2020	2021	2022	4,224	4,454	4,684	<u>—</u>	<u>—</u>	現状値	<u>2019</u>	<u>2020</u>	2021	2022	<u>3,411</u>	<u>—</u>	<u>—</u>	<u>3,650</u>	<u>3,900</u>	B-1
現状値	2019	2020	2021	2022																													
4,224	4,454	4,684	<u>4,914</u>	<u>5,144</u>																													
現状値	2019	2020	2021	2022																													
4,224	4,454	4,684	<u>—</u>	<u>—</u>																													
現状値	<u>2019</u>	<u>2020</u>	2021	2022																													
<u>3,411</u>	<u>—</u>	<u>—</u>	<u>3,650</u>	<u>3,900</u>																													

頁	変更前	変更後	類型																														
42	<p>II 家族・子育て</p> <p>6 安心して子どもを産み育てられる環境をつくります</p> <p>① 結婚・家庭・子育てに希望を持てる環境づくりの推進目標</p> <p>・子育てサポートセンターにおける子育て支援研修等参加者数（人） 〔累計〕</p> <table border="1" data-bbox="195 391 898 472"> <thead> <tr> <th>現状値</th> <th>2019</th> <th>2020</th> <th>2021</th> <th>2022</th> </tr> </thead> <tbody> <tr> <td>368</td> <td>400</td> <td>800</td> <td>1,200</td> <td>1,600</td> </tr> </tbody> </table> <p>現状値は2017年単年の実績値、目標値は2019年からの累計</p>	現状値	2019	2020	2021	2022	368	400	800	1,200	1,600	<p>II 家族・子育て</p> <p>6 安心して子どもを産み育てられる環境をつくります</p> <p>① 結婚・家庭・子育てに希望を持てる環境づくりの推進目標</p> <p><u>【過年度】</u></p> <p>・子育てサポートセンターにおける子育て支援研修等参加者数（人） 〔累計〕</p> <table border="1" data-bbox="1215 391 1919 472"> <thead> <tr> <th>現状値</th> <th>2019</th> <th>2020</th> <th>2021</th> <th>2022</th> </tr> </thead> <tbody> <tr> <td>368</td> <td>400</td> <td>800</td> <td>—</td> <td>—</td> </tr> </tbody> </table> <p>現状値は2017年単年の実績値、目標値は2019年からの累計</p> <p><u>【後年度】</u></p> <p>・子育てサポートセンターにおける子育て支援研修等参加者数（オンラインを含む）（人）〔累計〕</p> <table border="1" data-bbox="1215 665 1919 745"> <thead> <tr> <th>現状値</th> <th>2019</th> <th>2020</th> <th>2021</th> <th>2022</th> </tr> </thead> <tbody> <tr> <td>457</td> <td>—</td> <td>—</td> <td>576</td> <td>705</td> </tr> </tbody> </table> <p>現状値は2020年までの累計、目標値は2019年からの累計</p>	現状値	2019	2020	2021	2022	368	400	800	—	—	現状値	2019	2020	2021	2022	457	—	—	576	705	B-2
現状値	2019	2020	2021	2022																													
368	400	800	1,200	1,600																													
現状値	2019	2020	2021	2022																													
368	400	800	—	—																													
現状値	2019	2020	2021	2022																													
457	—	—	576	705																													
42	<p>② 安全・安心な出産環境の整備</p> <p>目標</p> <p>・周産期救急患者搬送のコーディネート件数（件）【再掲】</p> <table border="1" data-bbox="195 942 898 1023"> <thead> <tr> <th>現状値</th> <th>2019</th> <th>2020</th> <th>2021</th> <th>2022</th> </tr> </thead> <tbody> <tr> <td>284</td> <td>302</td> <td>311</td> <td>320</td> <td>330</td> </tr> </tbody> </table> <p>現状値は2017年の値</p> <p>③、④ [略]</p>	現状値	2019	2020	2021	2022	284	302	311	320	330	<p>② 安全・安心な出産環境の整備</p> <p>目標</p> <p>・周産期救急患者搬送のコーディネート件数（件）【再掲】</p> <table border="1" data-bbox="1215 942 1919 1023"> <thead> <tr> <th>現状値</th> <th>2019</th> <th>2020</th> <th>2021</th> <th>2022</th> </tr> </thead> <tbody> <tr> <td>284</td> <td>302</td> <td>311</td> <td>352</td> <td>363</td> </tr> </tbody> </table> <p>現状値は2017年の値</p> <p>③、④ [略]</p>	現状値	2019	2020	2021	2022	284	302	311	352	363	A-1										
現状値	2019	2020	2021	2022																													
284	302	311	320	330																													
現状値	2019	2020	2021	2022																													
284	302	311	352	363																													

頁	変更前	変更後	類型																														
44	<p>⑤ 障がい児の療育支援体制の充実 目標</p> <p>・発達障がい者支援センター等の関係機関への助言（件）</p> <table border="1" data-bbox="192 282 898 362"> <thead> <tr> <th>現状値</th> <th>2019</th> <th>2020</th> <th>2021</th> <th>2022</th> </tr> </thead> <tbody> <tr> <td>124</td> <td>160</td> <td>170</td> <td><u>180</u></td> <td><u>190</u></td> </tr> </tbody> </table> <p>現状値は2017年の値</p> <p>⑥ [略]</p>	現状値	2019	2020	2021	2022	124	160	170	<u>180</u>	<u>190</u>	<p>⑤ 障がい児の療育支援体制の充実 目標</p> <p><u>【過年度】</u></p> <p>・発達障がい者支援センター等の関係機関への助言（件）</p> <table border="1" data-bbox="1215 282 1921 362"> <thead> <tr> <th>現状値</th> <th>2019</th> <th>2020</th> <th>2021</th> <th>2022</th> </tr> </thead> <tbody> <tr> <td>124</td> <td>160</td> <td>170</td> <td><u>—</u></td> <td><u>—</u></td> </tr> </tbody> </table> <p>現状値は2017年の値</p> <p><u>【後年度】</u></p> <p>・発達障がい者支援センター等の関係機関への助言数（オンラインを含む）（件）</p> <table border="1" data-bbox="1215 547 1921 628"> <thead> <tr> <th>現状値</th> <th><u>2019</u></th> <th><u>2020</u></th> <th><u>2021</u></th> <th><u>2022</u></th> </tr> </thead> <tbody> <tr> <td><u>182</u></td> <td><u>—</u></td> <td><u>—</u></td> <td><u>190</u></td> <td><u>200</u></td> </tr> </tbody> </table> <p><u>現状値は2020年の値</u></p> <p>⑥ [略]</p>	現状値	2019	2020	2021	2022	124	160	170	<u>—</u>	<u>—</u>	現状値	<u>2019</u>	<u>2020</u>	<u>2021</u>	<u>2022</u>	<u>182</u>	<u>—</u>	<u>—</u>	<u>190</u>	<u>200</u>	A-2
現状値	2019	2020	2021	2022																													
124	160	170	<u>180</u>	<u>190</u>																													
現状値	2019	2020	2021	2022																													
124	160	170	<u>—</u>	<u>—</u>																													
現状値	<u>2019</u>	<u>2020</u>	<u>2021</u>	<u>2022</u>																													
<u>182</u>	<u>—</u>	<u>—</u>	<u>190</u>	<u>200</u>																													

頁	変更前	変更後	類型																														
48	<p>7 地域やコミュニティにおいて、学校と家庭、住民が協働して子どもの育ちと学びを支えます</p> <p>① 学校・家庭・地域の連携の仕組みづくり 目標</p> <p>・教育振興運動として計画的に取り組まれている地域活動件数（件） 【再掲】</p> <table border="1"> <thead> <tr> <th>現状値</th> <th>2019</th> <th>2020</th> <th>2021</th> <th>2022</th> </tr> </thead> <tbody> <tr> <td>4,224</td> <td>4,454</td> <td>4,684</td> <td><u>4,914</u></td> <td><u>5,144</u></td> </tr> </tbody> </table> <p>現状値は2018年の値</p> <p>②、③ [略]</p>	現状値	2019	2020	2021	2022	4,224	4,454	4,684	<u>4,914</u>	<u>5,144</u>	<p>7 地域やコミュニティにおいて、学校と家庭、住民が協働して子どもの育ちと学びを支えます</p> <p>① 学校・家庭・地域の連携の仕組みづくり 目標</p> <p><u>【過年度】</u></p> <p>・教育振興運動として計画的に取り組まれている地域活動件数（件） 【再掲】</p> <table border="1"> <thead> <tr> <th>現状値</th> <th>2019</th> <th>2020</th> <th>2021</th> <th>2022</th> </tr> </thead> <tbody> <tr> <td>4,224</td> <td>4,454</td> <td>4,684</td> <td><u>—</u></td> <td><u>—</u></td> </tr> </tbody> </table> <p>現状値は2018年の値</p> <p><u>【後年度】</u></p> <p><u>・教育振興運動として計画的に取り組まれている地域活動件数（件）</u> <u>【再掲】</u></p> <table border="1"> <thead> <tr> <th>現状値</th> <th><u>2019</u></th> <th><u>2020</u></th> <th><u>2021</u></th> <th><u>2022</u></th> </tr> </thead> <tbody> <tr> <td><u>3,411</u></td> <td><u>—</u></td> <td><u>—</u></td> <td><u>3,650</u></td> <td><u>3,900</u></td> </tr> </tbody> </table> <p>現状値は2020年の値</p> <p>②、③ [略]</p>	現状値	2019	2020	2021	2022	4,224	4,454	4,684	<u>—</u>	<u>—</u>	現状値	<u>2019</u>	<u>2020</u>	<u>2021</u>	<u>2022</u>	<u>3,411</u>	<u>—</u>	<u>—</u>	<u>3,650</u>	<u>3,900</u>	B-1
現状値	2019	2020	2021	2022																													
4,224	4,454	4,684	<u>4,914</u>	<u>5,144</u>																													
現状値	2019	2020	2021	2022																													
4,224	4,454	4,684	<u>—</u>	<u>—</u>																													
現状値	<u>2019</u>	<u>2020</u>	<u>2021</u>	<u>2022</u>																													
<u>3,411</u>	<u>—</u>	<u>—</u>	<u>3,650</u>	<u>3,900</u>																													
52	<p>8 健全で、自立した青少年を育成します</p> <p>① 個性や主体性を発揮して自立した活動ができる環境づくりの推進 目標</p> <p>・青少年ボランティア活動者数（人）〔累計〕</p> <table border="1"> <thead> <tr> <th>現状値</th> <th>2019</th> <th>2020</th> <th>2021</th> <th>2022</th> </tr> </thead> <tbody> <tr> <td>503</td> <td>500</td> <td>1,000</td> <td><u>1,500</u></td> <td><u>2,000</u></td> </tr> </tbody> </table> <p>現状値は2017年単年の実績値、目標値は2019年からの累計</p>	現状値	2019	2020	2021	2022	503	500	1,000	<u>1,500</u>	<u>2,000</u>	<p>8 健全で、自立した青少年を育成します</p> <p>① 個性や主体性を発揮して自立した活動ができる環境づくりの推進 目標</p> <p>・青少年ボランティア活動者数（人）〔累計〕</p> <table border="1"> <thead> <tr> <th>現状値</th> <th>2019</th> <th>2020</th> <th>2021</th> <th>2022</th> </tr> </thead> <tbody> <tr> <td>503</td> <td>500</td> <td>1,000</td> <td><u>1,230</u></td> <td><u>1,630</u></td> </tr> </tbody> </table> <p>現状値は2017年単年の実績値、目標値は2019年からの累計</p>	現状値	2019	2020	2021	2022	503	500	1,000	<u>1,230</u>	<u>1,630</u>	B-2										
現状値	2019	2020	2021	2022																													
503	500	1,000	<u>1,500</u>	<u>2,000</u>																													
現状値	2019	2020	2021	2022																													
503	500	1,000	<u>1,230</u>	<u>1,630</u>																													

頁	変更前	変更後	類型																														
53	<p>② 愛着を持てる地域づくりの推進 目標</p> <p>・青少年活動交流センター利用者数（人）</p> <table border="1" data-bbox="195 278 898 357"> <thead> <tr> <th>現状値</th> <th>2019</th> <th>2020</th> <th>2021</th> <th>2022</th> </tr> </thead> <tbody> <tr> <td>22,962</td> <td>23,000</td> <td>23,000</td> <td><u>23,000</u></td> <td><u>23,000</u></td> </tr> </tbody> </table> <p>現状値は2017年の値</p>	現状値	2019	2020	2021	2022	22,962	23,000	23,000	<u>23,000</u>	<u>23,000</u>	<p>② 愛着を持てる地域づくりの推進 目標</p> <p><u>【過年度】</u></p> <p>・青少年活動交流センター利用者数（人）</p> <table border="1" data-bbox="1215 278 1919 357"> <thead> <tr> <th>現状値</th> <th>2019</th> <th>2020</th> <th>2021</th> <th>2022</th> </tr> </thead> <tbody> <tr> <td>22,962</td> <td>23,000</td> <td>23,000</td> <td><u>—</u></td> <td><u>—</u></td> </tr> </tbody> </table> <p>現状値は2017年の値</p> <p><u>【後年度】</u></p> <p>・青少年活動交流センター利用者数（作品応募者数を含む）（人）</p> <table border="1" data-bbox="1215 517 1919 596"> <thead> <tr> <th>現状値</th> <th>2019</th> <th>2020</th> <th>2021</th> <th>2022</th> </tr> </thead> <tbody> <tr> <td><u>12,120</u></td> <td><u>—</u></td> <td><u>—</u></td> <td><u>12,200</u></td> <td><u>12,200</u></td> </tr> </tbody> </table> <p>現状値は2020年の値</p>	現状値	2019	2020	2021	2022	22,962	23,000	23,000	<u>—</u>	<u>—</u>	現状値	2019	2020	2021	2022	<u>12,120</u>	<u>—</u>	<u>—</u>	<u>12,200</u>	<u>12,200</u>	B-1
現状値	2019	2020	2021	2022																													
22,962	23,000	23,000	<u>23,000</u>	<u>23,000</u>																													
現状値	2019	2020	2021	2022																													
22,962	23,000	23,000	<u>—</u>	<u>—</u>																													
現状値	2019	2020	2021	2022																													
<u>12,120</u>	<u>—</u>	<u>—</u>	<u>12,200</u>	<u>12,200</u>																													
53	<p>・子ども・若者支援セミナー受講者数（人）〔累計〕</p> <table border="1" data-bbox="195 750 898 829"> <thead> <tr> <th>現状値</th> <th>2019</th> <th>2020</th> <th>2021</th> <th>2022</th> </tr> </thead> <tbody> <tr> <td>182</td> <td>200</td> <td>400</td> <td><u>600</u></td> <td><u>800</u></td> </tr> </tbody> </table> <p>現状値は2018年単年の実績値、目標値は2019年からの累計</p>	現状値	2019	2020	2021	2022	182	200	400	<u>600</u>	<u>800</u>	<p><u>【過年度】</u></p> <p>・子ども・若者支援セミナー受講者数（人）〔累計〕</p> <table border="1" data-bbox="1215 750 1919 829"> <thead> <tr> <th>現状値</th> <th>2019</th> <th>2020</th> <th>2021</th> <th>2022</th> </tr> </thead> <tbody> <tr> <td>182</td> <td>200</td> <td>400</td> <td><u>—</u></td> <td><u>—</u></td> </tr> </tbody> </table> <p>現状値は2018年単年の実績値、目標値は2019年からの累計</p> <p><u>【後年度】</u></p> <p>・子ども・若者支援セミナー受講者数（オンラインを含む）（人）〔累計〕</p> <table border="1" data-bbox="1215 1021 1919 1100"> <thead> <tr> <th>現状値</th> <th>2019</th> <th>2020</th> <th>2021</th> <th>2022</th> </tr> </thead> <tbody> <tr> <td><u>490</u></td> <td><u>—</u></td> <td><u>—</u></td> <td><u>730</u></td> <td><u>970</u></td> </tr> </tbody> </table> <p>現状値は2020年までの累計、目標値は2019年からの累計</p>	現状値	2019	2020	2021	2022	182	200	400	<u>—</u>	<u>—</u>	現状値	2019	2020	2021	2022	<u>490</u>	<u>—</u>	<u>—</u>	<u>730</u>	<u>970</u>	A-2
現状値	2019	2020	2021	2022																													
182	200	400	<u>600</u>	<u>800</u>																													
現状値	2019	2020	2021	2022																													
182	200	400	<u>—</u>	<u>—</u>																													
現状値	2019	2020	2021	2022																													
<u>490</u>	<u>—</u>	<u>—</u>	<u>730</u>	<u>970</u>																													

頁	変更前	変更後	類型																														
53	<p>③ 青少年を事件・事故から守る環境づくりの推進 目標</p> <p>・青少年を非行・被害から守る県民大会参加者数（人）〔累計〕</p> <table border="1" data-bbox="195 278 898 357"> <thead> <tr> <th>現状値</th> <th>2019</th> <th>2020</th> <th>2021</th> <th>2022</th> </tr> </thead> <tbody> <tr> <td>436</td> <td>450</td> <td>900</td> <td><u>1,350</u></td> <td><u>1,800</u></td> </tr> </tbody> </table> <p>現状値は2017年単年の実績値、目標値は2019年からの累計</p>	現状値	2019	2020	2021	2022	436	450	900	<u>1,350</u>	<u>1,800</u>	<p>③ 青少年を事件・事故から守る環境づくりの推進 目標</p> <p><u>【過年度】</u></p> <p>・青少年を非行・被害から守る県民大会参加者数（人）〔累計〕</p> <table border="1" data-bbox="1218 278 1921 357"> <thead> <tr> <th>現状値</th> <th>2019</th> <th>2020</th> <th>2021</th> <th>2022</th> </tr> </thead> <tbody> <tr> <td>436</td> <td>450</td> <td>900</td> <td><u>二</u></td> <td><u>二</u></td> </tr> </tbody> </table> <p>現状値は2017年単年の実績値、目標値は2019年からの累計</p> <p><u>【後年度】</u></p> <p>・青少年を非行・被害から守る県民大会参加者数（オンラインを含む） （人）〔累計〕</p> <table border="1" data-bbox="1218 544 1921 623"> <thead> <tr> <th>現状値</th> <th>2019</th> <th>2020</th> <th>2021</th> <th>2022</th> </tr> </thead> <tbody> <tr> <td><u>970</u></td> <td><u>二</u></td> <td><u>二</u></td> <td><u>1,520</u></td> <td><u>2,070</u></td> </tr> </tbody> </table> <p><u>現状値は2020年までの累計、目標値は2019年からの累計</u></p>	現状値	2019	2020	2021	2022	436	450	900	<u>二</u>	<u>二</u>	現状値	2019	2020	2021	2022	<u>970</u>	<u>二</u>	<u>二</u>	<u>1,520</u>	<u>2,070</u>	A-2
現状値	2019	2020	2021	2022																													
436	450	900	<u>1,350</u>	<u>1,800</u>																													
現状値	2019	2020	2021	2022																													
436	450	900	<u>二</u>	<u>二</u>																													
現状値	2019	2020	2021	2022																													
<u>970</u>	<u>二</u>	<u>二</u>	<u>1,520</u>	<u>2,070</u>																													
53	<p>・青少年指導者向け情報メディア対応能力養成講座受講者数（人）〔累計〕</p> <table border="1" data-bbox="195 811 898 890"> <thead> <tr> <th>現状値</th> <th>2019</th> <th>2020</th> <th>2021</th> <th>2022</th> </tr> </thead> <tbody> <tr> <td>200</td> <td>170</td> <td>340</td> <td><u>510</u></td> <td><u>680</u></td> </tr> </tbody> </table> <p>現状値は2017年単年の実績値、目標値は2019年からの累計</p>	現状値	2019	2020	2021	2022	200	170	340	<u>510</u>	<u>680</u>	<p><u>【過年度】</u></p> <p>・青少年指導者向け情報メディア対応能力養成講座受講者数（人）〔累計〕</p> <table border="1" data-bbox="1218 811 1921 890"> <thead> <tr> <th>現状値</th> <th>2019</th> <th>2020</th> <th>2021</th> <th>2022</th> </tr> </thead> <tbody> <tr> <td>200</td> <td>170</td> <td>340</td> <td><u>二</u></td> <td><u>二</u></td> </tr> </tbody> </table> <p>現状値は2017年単年の実績値、目標値は2019年からの累計</p> <p><u>【後年度】</u></p> <p>・青少年指導者向け情報メディア対応能力養成講座受講者数（オンラインを含む）（人）〔累計〕</p> <table border="1" data-bbox="1218 1081 1921 1160"> <thead> <tr> <th>現状値</th> <th>2019</th> <th>2020</th> <th>2021</th> <th>2022</th> </tr> </thead> <tbody> <tr> <td><u>312</u></td> <td><u>二</u></td> <td><u>二</u></td> <td><u>460</u></td> <td><u>630</u></td> </tr> </tbody> </table> <p><u>現状値は2020年までの累計、目標値は2019年からの累計</u></p>	現状値	2019	2020	2021	2022	200	170	340	<u>二</u>	<u>二</u>	現状値	2019	2020	2021	2022	<u>312</u>	<u>二</u>	<u>二</u>	<u>460</u>	<u>630</u>	B-2
現状値	2019	2020	2021	2022																													
200	170	340	<u>510</u>	<u>680</u>																													
現状値	2019	2020	2021	2022																													
200	170	340	<u>二</u>	<u>二</u>																													
現状値	2019	2020	2021	2022																													
<u>312</u>	<u>二</u>	<u>二</u>	<u>460</u>	<u>630</u>																													



頁	変更前	変更後	類型																				
56	<p>9 仕事と生活を両立できる環境をつくります</p> <p>①、② [略]</p> <p>③ いきいきと働き続けるための健康づくりの推進 目標</p> <p>・健康経営宣言事業所数（事業者）【再掲】</p> <table border="1"> <thead> <tr> <th>現状値</th> <th>2019</th> <th>2020</th> <th>2021</th> <th>2022</th> </tr> </thead> <tbody> <tr> <td>625</td> <td>800</td> <td>900</td> <td><u>1,000</u></td> <td><u>1,100</u></td> </tr> </tbody> </table> <p>現状値は2017年の値</p>	現状値	2019	2020	2021	2022	625	800	900	<u>1,000</u>	<u>1,100</u>	<p>9 仕事と生活を両立できる環境をつくります</p> <p>①、② [略]</p> <p>③ いきいきと働き続けるための健康づくりの推進 目標</p> <p>・健康経営宣言事業所数（事業者）【再掲】</p> <table border="1"> <thead> <tr> <th>現状値</th> <th>2019</th> <th>2020</th> <th>2021</th> <th>2022</th> </tr> </thead> <tbody> <tr> <td>625</td> <td>800</td> <td>900</td> <td><u>1,590</u></td> <td><u>1,820</u></td> </tr> </tbody> </table> <p>現状値は2017年の値</p>	現状値	2019	2020	2021	2022	625	800	900	<u>1,590</u>	<u>1,820</u>	A-1
現状値	2019	2020	2021	2022																			
625	800	900	<u>1,000</u>	<u>1,100</u>																			
現状値	2019	2020	2021	2022																			
625	800	900	<u>1,590</u>	<u>1,820</u>																			
58	<p>10 動物のいのちを大切にできる社会をつくります</p> <p>① 動物愛護の意識を高める取組の推進 目標</p> <p>・動物愛護普及啓発行事の参加者数（人）〔累計〕</p> <table border="1"> <thead> <tr> <th>現状値</th> <th>2019</th> <th>2020</th> <th>2021</th> <th>2022</th> </tr> </thead> <tbody> <tr> <td>1,699</td> <td>1,800</td> <td>3,600</td> <td><u>5,400</u></td> <td><u>7,200</u></td> </tr> </tbody> </table> <p>現状値は2017年単年の実績値、目標値は2019年からの累計</p>	現状値	2019	2020	2021	2022	1,699	1,800	3,600	<u>5,400</u>	<u>7,200</u>	<p>10 動物のいのちを大切にできる社会をつくります</p> <p>① 動物愛護の意識を高める取組の推進 目標</p> <p>・動物愛護普及啓発行事の参加者数（人）〔累計〕</p> <table border="1"> <thead> <tr> <th>現状値</th> <th>2019</th> <th>2020</th> <th>2021</th> <th>2022</th> </tr> </thead> <tbody> <tr> <td>1,699</td> <td>1,800</td> <td>3,600</td> <td><u>3,100</u></td> <td><u>4,900</u></td> </tr> </tbody> </table> <p>現状値は2017年単年の実績値、<u>2021年及び2022年の目標値は2019年及び2020年の実績を含む累計</u></p>	現状値	2019	2020	2021	2022	1,699	1,800	3,600	<u>3,100</u>	<u>4,900</u>	B-2
現状値	2019	2020	2021	2022																			
1,699	1,800	3,600	<u>5,400</u>	<u>7,200</u>																			
現状値	2019	2020	2021	2022																			
1,699	1,800	3,600	<u>3,100</u>	<u>4,900</u>																			
58	<p>② 動物のいのちを尊重する取組の推進 目標</p> <p>・適正飼養講習会受講者数（人）〔累計〕</p> <table border="1"> <thead> <tr> <th>現状値</th> <th>2019</th> <th>2020</th> <th>2021</th> <th>2022</th> </tr> </thead> <tbody> <tr> <td>617</td> <td>650</td> <td>1,300</td> <td><u>1,950</u></td> <td><u>2,600</u></td> </tr> </tbody> </table> <p>現状値は2017年単年の実績値、目標値は2019年からの累計</p>	現状値	2019	2020	2021	2022	617	650	1,300	<u>1,950</u>	<u>2,600</u>	<p>② 動物のいのちを尊重する取組の推進 目標</p> <p>・適正飼養講習会受講者数（人）〔累計〕</p> <table border="1"> <thead> <tr> <th>現状値</th> <th>2019</th> <th>2020</th> <th>2021</th> <th>2022</th> </tr> </thead> <tbody> <tr> <td>617</td> <td>650</td> <td>1,300</td> <td><u>1,385</u></td> <td><u>2,035</u></td> </tr> </tbody> </table> <p>現状値は2017年単年の実績値、目標値は2019年からの累計</p>	現状値	2019	2020	2021	2022	617	650	1,300	<u>1,385</u>	<u>2,035</u>	B-2
現状値	2019	2020	2021	2022																			
617	650	1,300	<u>1,950</u>	<u>2,600</u>																			
現状値	2019	2020	2021	2022																			
617	650	1,300	<u>1,385</u>	<u>2,035</u>																			

頁	変更前	変更後	類型																				
86	<p>Ⅲ 教育 11～15 [略] 16 児童生徒が安全に学ぶことができる教育環境の整備や教職員の資質の向上を進めます</p> <p>① 安心して学べる環境の整備 目標 ・地域住民などによる見守り活動が行われている学校の割合（％）</p> <table border="1" data-bbox="195 399 900 480"> <thead> <tr> <th>現状値</th> <th>2019</th> <th>2020</th> <th>2021</th> <th>2022</th> </tr> </thead> <tbody> <tr> <td>75.8</td> <td>77.0</td> <td>79.0</td> <td><u>80.0</u></td> <td><u>81</u></td> </tr> </tbody> </table> <p>現状値は2015年の値</p>	現状値	2019	2020	2021	2022	75.8	77.0	79.0	<u>80.0</u>	<u>81</u>	<p>Ⅲ 教育 11～15 [略] 16 児童生徒が安全に学ぶことができる教育環境の整備や教職員の資質の向上を進めます</p> <p>① 安心して学べる環境の整備 目標 ・地域住民などによる見守り活動が行われている学校の割合（％）</p> <table border="1" data-bbox="1218 399 1923 480"> <thead> <tr> <th>現状値</th> <th>2019</th> <th>2020</th> <th>2021</th> <th>2022</th> </tr> </thead> <tbody> <tr> <td>75.8</td> <td>77.0</td> <td>79.0</td> <td><u>84.0</u></td> <td><u>85.0</u></td> </tr> </tbody> </table> <p>現状値は2015年の値</p>	現状値	2019	2020	2021	2022	75.8	77.0	79.0	<u>84.0</u>	<u>85.0</u>	A-1
現状値	2019	2020	2021	2022																			
75.8	77.0	79.0	<u>80.0</u>	<u>81</u>																			
現状値	2019	2020	2021	2022																			
75.8	77.0	79.0	<u>84.0</u>	<u>85.0</u>																			
86	<p>② 安全で快適な学校施設の整備 目標 ・県立学校のトイレ洋式化率（洋便器数／総便器数）（％）</p> <table border="1" data-bbox="195 682 900 762"> <thead> <tr> <th>現状値</th> <th>2019</th> <th>2020</th> <th>2021</th> <th>2022</th> </tr> </thead> <tbody> <tr> <td>37.6</td> <td>38.9</td> <td>40.2</td> <td><u>41.5</u></td> <td><u>42.8</u></td> </tr> </tbody> </table> <p>現状値は2017年の値</p> <p>③～⑥ [略]</p>	現状値	2019	2020	2021	2022	37.6	38.9	40.2	<u>41.5</u>	<u>42.8</u>	<p>② 安全で快適な学校施設の整備 目標 ・県立学校のトイレ洋式化率（洋便器数／総便器数）（％）</p> <table border="1" data-bbox="1218 682 1923 762"> <thead> <tr> <th>現状値</th> <th>2019</th> <th>2020</th> <th>2021</th> <th>2022</th> </tr> </thead> <tbody> <tr> <td>37.6</td> <td>38.9</td> <td>40.2</td> <td><u>44.5</u></td> <td><u>45.0</u></td> </tr> </tbody> </table> <p>現状値は2017年の値</p> <p>③～⑥ [略]</p>	現状値	2019	2020	2021	2022	37.6	38.9	40.2	<u>44.5</u>	<u>45.0</u>	A-1
現状値	2019	2020	2021	2022																			
37.6	38.9	40.2	<u>41.5</u>	<u>42.8</u>																			
現状値	2019	2020	2021	2022																			
37.6	38.9	40.2	<u>44.5</u>	<u>45.0</u>																			

頁	変更前	変更後	類型																														
91	<p>17 多様なニーズに応じた特色ある私学教育を充実します</p> <p>① 各私立学校の建学の精神などに基づく特色ある教育活動の支援目標</p> <p>・私立高等学校における特色ある教育活動の実施率（％）</p> <table border="1" data-bbox="192 332 898 408"> <thead> <tr> <th>現状値</th> <th>2019</th> <th>2020</th> <th>2021</th> <th>2022</th> </tr> </thead> <tbody> <tr> <td>68.4</td> <td>73.5</td> <td>76.9</td> <td>79.5</td> <td>82.0</td> </tr> </tbody> </table> <p>現状値は2017年の値</p> <p>②、③ [略]</p>	現状値	2019	2020	2021	2022	68.4	73.5	76.9	79.5	82.0	<p>17 多様なニーズに応じた特色ある私学教育を充実します</p> <p>① 各私立学校の建学の精神などに基づく特色ある教育活動の支援目標</p> <p><u>【過年度】</u></p> <p>・私立高等学校における特色ある教育活動の実施率（％）</p> <table border="1" data-bbox="1215 332 1921 408"> <thead> <tr> <th>現状値</th> <th>2019</th> <th>2020</th> <th>2021</th> <th>2022</th> </tr> </thead> <tbody> <tr> <td>68.4</td> <td>73.5</td> <td>76.9</td> <td>—</td> <td>—</td> </tr> </tbody> </table> <p>現状値は2017年の値</p> <p><u>【後年度】</u></p> <p>・私立高等学校における特色ある教育活動の実施率（％）</p> <table border="1" data-bbox="1215 567 1921 643"> <thead> <tr> <th>現状値</th> <th>2019</th> <th>2020</th> <th>2021</th> <th>2022</th> </tr> </thead> <tbody> <tr> <td>60.7</td> <td>—</td> <td>—</td> <td>60.7</td> <td>62.4</td> </tr> </tbody> </table> <p>現状値は2020年の値</p> <p>②、③ [略]</p>	現状値	2019	2020	2021	2022	68.4	73.5	76.9	—	—	現状値	2019	2020	2021	2022	60.7	—	—	60.7	62.4	B-1
現状値	2019	2020	2021	2022																													
68.4	73.5	76.9	79.5	82.0																													
現状値	2019	2020	2021	2022																													
68.4	73.5	76.9	—	—																													
現状値	2019	2020	2021	2022																													
60.7	—	—	60.7	62.4																													
97	<p>18 地域に貢献する人材を育てます</p> <p>①～④ [略]</p> <p>⑤ 農林水産業の将来を担う人材の育成目標</p> <p>・「いわてアグリフロンティアスクール」の修了生数（人）〔累計〕</p> <table border="1" data-bbox="192 1009 898 1085"> <thead> <tr> <th>現状値</th> <th>2019</th> <th>2020</th> <th>2021</th> <th>2022</th> </tr> </thead> <tbody> <tr> <td>390</td> <td>455</td> <td>485</td> <td>515</td> <td>545</td> </tr> </tbody> </table> <p>現状値は2017年の値</p> <p>⑥ [略]</p>	現状値	2019	2020	2021	2022	390	455	485	515	545	<p>18 地域に貢献する人材を育てます</p> <p>①～④ [略]</p> <p>⑤ 農林水産業の将来を担う人材の育成目標</p> <p>・「いわてアグリフロンティアスクール」の修了生数（人）〔累計〕</p> <table border="1" data-bbox="1215 1009 1921 1085"> <thead> <tr> <th>現状値</th> <th>2019</th> <th>2020</th> <th>2021</th> <th>2022</th> </tr> </thead> <tbody> <tr> <td>390</td> <td>455</td> <td>485</td> <td>485</td> <td>515</td> </tr> </tbody> </table> <p>現状値は2017年の値</p> <p>⑥ [略]</p>	現状値	2019	2020	2021	2022	390	455	485	485	515	B-2										
現状値	2019	2020	2021	2022																													
390	455	485	515	545																													
現状値	2019	2020	2021	2022																													
390	455	485	485	515																													

頁	変更前	変更後	類型																														
97	<p>⑦ 情報通信技術（ICT）人材の育成 目標</p> <p>・ ICTセミナー受講者数（人）〔累計〕</p> <table border="1"> <thead> <tr> <th>現状値</th> <th>2019</th> <th>2020</th> <th>2021</th> <th>2022</th> </tr> </thead> <tbody> <tr> <td>93</td> <td>180</td> <td>370</td> <td>570</td> <td>780</td> </tr> </tbody> </table> <p>現状値は2017年単年の実績値、目標値は2019年からの累計</p>	現状値	2019	2020	2021	2022	93	180	370	570	780	<p>⑦ 情報通信技術（ICT）人材の育成 目標</p> <p><u>【過年度】</u></p> <p>・ ICTセミナー受講者数（人）〔累計〕</p> <table border="1"> <thead> <tr> <th>現状値</th> <th>2019</th> <th>2020</th> <th>2021</th> <th>2022</th> </tr> </thead> <tbody> <tr> <td>93</td> <td>180</td> <td>370</td> <td>二</td> <td>二</td> </tr> </tbody> </table> <p>現状値は2017年単年の実績値、目標値は2019年からの累計</p> <p><u>【後年度】</u></p> <p>・ ICTセミナー受講者数（オンラインを含む）（人）〔累計〕</p> <table border="1"> <thead> <tr> <th>現状値</th> <th>2019</th> <th>2020</th> <th>2021</th> <th>2022</th> </tr> </thead> <tbody> <tr> <td>431</td> <td>二</td> <td>二</td> <td>631</td> <td>841</td> </tr> </tbody> </table> <p>現状値は2020年までの累計、目標値は2019年からの累計</p>	現状値	2019	2020	2021	2022	93	180	370	二	二	現状値	2019	2020	2021	2022	431	二	二	631	841	A-2
現状値	2019	2020	2021	2022																													
93	180	370	570	780																													
現状値	2019	2020	2021	2022																													
93	180	370	二	二																													
現状値	2019	2020	2021	2022																													
431	二	二	631	841																													
98	<p>⑧ 科学技術の理解増進と次代を担う人材の育成 目標</p> <p>・ 科学技術普及啓発イベント等来場者数（人）</p> <table border="1"> <thead> <tr> <th>現状値</th> <th>2019</th> <th>2020</th> <th>2021</th> <th>2022</th> </tr> </thead> <tbody> <tr> <td>7,667</td> <td>7,700</td> <td>7,800</td> <td>7,900</td> <td>8,000</td> </tr> </tbody> </table> <p>現状値は2018年の値</p>	現状値	2019	2020	2021	2022	7,667	7,700	7,800	7,900	8,000	<p>⑧ 科学技術の理解増進と次代を担う人材の育成 目標</p> <p><u>【過年度】</u></p> <p>・ 科学技術普及啓発イベント等来場者数（人）</p> <table border="1"> <thead> <tr> <th>現状値</th> <th>2019</th> <th>2020</th> <th>2021</th> <th>2022</th> </tr> </thead> <tbody> <tr> <td>7,667</td> <td>7,700</td> <td>7,800</td> <td>二</td> <td>二</td> </tr> </tbody> </table> <p>現状値は2018年の値</p> <p><u>【後年度】</u></p> <p>・ 科学技術普及啓発イベント等参加者数（オンラインを含む）（人）</p> <table border="1"> <thead> <tr> <th>現状値</th> <th>2019</th> <th>2020</th> <th>2021</th> <th>2022</th> </tr> </thead> <tbody> <tr> <td>1,093</td> <td>二</td> <td>二</td> <td>5,500</td> <td>8,000</td> </tr> </tbody> </table> <p>現状値は2020年までの累計、目標値は2019年からの累計</p>	現状値	2019	2020	2021	2022	7,667	7,700	7,800	二	二	現状値	2019	2020	2021	2022	1,093	二	二	5,500	8,000	C-1
現状値	2019	2020	2021	2022																													
7,667	7,700	7,800	7,900	8,000																													
現状値	2019	2020	2021	2022																													
7,667	7,700	7,800	二	二																													
現状値	2019	2020	2021	2022																													
1,093	二	二	5,500	8,000																													

頁	変更前	変更後	類型																														
98	⑨ 岩手と世界をつなぐ人材の育成 目標 ・海外派遣人数及び相互交流受入人数（人）〔累計〕【再掲】 <table border="1"> <thead> <tr> <th>現状値</th> <th>2019</th> <th>2020</th> <th>2021</th> <th>2022</th> </tr> </thead> <tbody> <tr> <td>33</td> <td>44</td> <td>88</td> <td><u>132</u></td> <td><u>176</u></td> </tr> </tbody> </table> 現状値は2018年単年の実績値、目標値は2019年からの累計	現状値	2019	2020	2021	2022	33	44	88	<u>132</u>	<u>176</u>	⑨ 岩手と世界をつなぐ人材の育成 目標 ・海外派遣人数及び相互交流受入人数（人）〔累計〕【再掲】 <table border="1"> <thead> <tr> <th>現状値</th> <th>2019</th> <th>2020</th> <th>2021</th> <th>2022</th> </tr> </thead> <tbody> <tr> <td>33</td> <td>44</td> <td>88</td> <td><u>42</u></td> <td><u>86</u></td> </tr> </tbody> </table> 現状値は2018年単年の実績値、 <u>2021年及び2022年の目標値は2019年及び2020年の実績を含む累計</u>	現状値	2019	2020	2021	2022	33	44	88	<u>42</u>	<u>86</u>	B-2										
現状値	2019	2020	2021	2022																													
33	44	88	<u>132</u>	<u>176</u>																													
現状値	2019	2020	2021	2022																													
33	44	88	<u>42</u>	<u>86</u>																													
98	⑩ 地域産業の国際化に貢献する人材の育成 目標 ・いわてグローバル人材育成推進協議会の支援制度を利用して海外留学した学生数（人）〔累計〕 <table border="1"> <thead> <tr> <th>現状値</th> <th>2019</th> <th>2020</th> <th>2021</th> <th>2022</th> </tr> </thead> <tbody> <tr> <td>5</td> <td>5</td> <td>10</td> <td><u>15</u></td> <td><u>20</u></td> </tr> </tbody> </table> 現状値は2018年単年の実績値、目標値は2019年からの累計	現状値	2019	2020	2021	2022	5	5	10	<u>15</u>	<u>20</u>	⑩ 地域産業の国際化に貢献する人材の育成 目標 ・いわてグローバル人材育成推進協議会の支援制度を利用して海外留学した学生数（人）〔累計〕 <table border="1"> <thead> <tr> <th>現状値</th> <th>2019</th> <th>2020</th> <th>2021</th> <th>2022</th> </tr> </thead> <tbody> <tr> <td>5</td> <td>5</td> <td>10</td> <td><u>8</u></td> <td><u>13</u></td> </tr> </tbody> </table> 現状値は2018年単年の実績値、 <u>2021年及び2022年の目標値は2019年及び2020年の実績を含む累計</u>	現状値	2019	2020	2021	2022	5	5	10	<u>8</u>	<u>13</u>	B-2										
現状値	2019	2020	2021	2022																													
5	5	10	<u>15</u>	<u>20</u>																													
現状値	2019	2020	2021	2022																													
5	5	10	<u>8</u>	<u>13</u>																													
98	・グローバルキャリアフェアの参加者数（人）〔累計〕 <table border="1"> <thead> <tr> <th>現状値</th> <th>2019</th> <th>2020</th> <th>2021</th> <th>2022</th> </tr> </thead> <tbody> <tr> <td>49</td> <td>51</td> <td>104</td> <td><u>159</u></td> <td><u>216</u></td> </tr> </tbody> </table> 現状値は2018年単年の実績値、目標値は2019年からの累計	現状値	2019	2020	2021	2022	49	51	104	<u>159</u>	<u>216</u>	<u>【過年度】</u> ・グローバルキャリアフェアの参加者数（人）〔累計〕 <table border="1"> <thead> <tr> <th>現状値</th> <th>2019</th> <th>2020</th> <th>2021</th> <th>2022</th> </tr> </thead> <tbody> <tr> <td>49</td> <td>51</td> <td>104</td> <td><u>二</u></td> <td><u>二</u></td> </tr> </tbody> </table> 現状値は2018年単年の実績値、目標値は2019年からの累計  <u>【後年度】</u> <u>・グローバルキャリアフェアの参加者数（オンラインを含む）（人）〔累計〕</u> <table border="1"> <thead> <tr> <th>現状値</th> <th>2019</th> <th>2020</th> <th>2021</th> <th>2022</th> </tr> </thead> <tbody> <tr> <td><u>74</u></td> <td><u>二</u></td> <td><u>二</u></td> <td><u>108</u></td> <td><u>165</u></td> </tr> </tbody> </table> 現状値は2020年までの累計、目標値は2019年からの累計	現状値	2019	2020	2021	2022	49	51	104	<u>二</u>	<u>二</u>	現状値	2019	2020	2021	2022	<u>74</u>	<u>二</u>	<u>二</u>	<u>108</u>	<u>165</u>	B-2
現状値	2019	2020	2021	2022																													
49	51	104	<u>159</u>	<u>216</u>																													
現状値	2019	2020	2021	2022																													
49	51	104	<u>二</u>	<u>二</u>																													
現状値	2019	2020	2021	2022																													
<u>74</u>	<u>二</u>	<u>二</u>	<u>108</u>	<u>165</u>																													

頁	変更前	変更後	類型																														
103	<p>19 文化芸術・スポーツを担う人材を育てます</p> <p>① [略]</p> <p>② 文化芸術活動を支える人材の育成 目標</p> <p>・アートマネジメント研修参加者数（人）〔累計〕</p> <table border="1"> <thead> <tr> <th>現状値</th> <th>2019</th> <th>2020</th> <th>2021</th> <th>2022</th> </tr> </thead> <tbody> <tr> <td>42</td> <td>42</td> <td>80</td> <td><u>120</u></td> <td><u>160</u></td> </tr> </tbody> </table> <p>現状値は2017年単年の実績値、目標値は2019年からの累計</p>	現状値	2019	2020	2021	2022	42	42	80	<u>120</u>	<u>160</u>	<p>19 文化芸術・スポーツを担う人材を育てます</p> <p>① [略]</p> <p>② 文化芸術活動を支える人材の育成 目標</p> <p><u>【過年度】</u></p> <p>・アートマネジメント研修参加者数（人）〔累計〕</p> <table border="1"> <thead> <tr> <th>現状値</th> <th>2019</th> <th>2020</th> <th>2021</th> <th>2022</th> </tr> </thead> <tbody> <tr> <td>42</td> <td>42</td> <td>80</td> <td><u>二</u></td> <td><u>二</u></td> </tr> </tbody> </table> <p>現状値は2017年単年の実績値、目標値は2019年からの累計</p> <p><u>【後年度】</u></p> <p><u>・アートマネジメント研修参加者数（オンラインを含む）（人）〔累計〕</u></p> <table border="1"> <thead> <tr> <th><u>現状値</u></th> <th><u>2019</u></th> <th><u>2020</u></th> <th><u>2021</u></th> <th><u>2022</u></th> </tr> </thead> <tbody> <tr> <td><u>73</u></td> <td><u>二</u></td> <td><u>二</u></td> <td><u>113</u></td> <td><u>153</u></td> </tr> </tbody> </table> <p><u>現状値は2020年までの累計、目標値は2019年からの累計</u></p>	現状値	2019	2020	2021	2022	42	42	80	<u>二</u>	<u>二</u>	<u>現状値</u>	<u>2019</u>	<u>2020</u>	<u>2021</u>	<u>2022</u>	<u>73</u>	<u>二</u>	<u>二</u>	<u>113</u>	<u>153</u>	B-2
現状値	2019	2020	2021	2022																													
42	42	80	<u>120</u>	<u>160</u>																													
現状値	2019	2020	2021	2022																													
42	42	80	<u>二</u>	<u>二</u>																													
<u>現状値</u>	<u>2019</u>	<u>2020</u>	<u>2021</u>	<u>2022</u>																													
<u>73</u>	<u>二</u>	<u>二</u>	<u>113</u>	<u>153</u>																													
104	<p>③ アスリートの競技力の向上 目標</p> <p>・本県関係選手の日本代表選出数（人）〔累計〕</p> <table border="1"> <thead> <tr> <th>現状値</th> <th>2019</th> <th>2020</th> <th>2021</th> <th>2022</th> </tr> </thead> <tbody> <tr> <td>40</td> <td>28</td> <td>56</td> <td><u>84</u></td> <td><u>112</u></td> </tr> </tbody> </table> <p>現状値は2017年単年の実績値、目標値は2019年からの累計</p>	現状値	2019	2020	2021	2022	40	28	56	<u>84</u>	<u>112</u>	<p>③ アスリートの競技力の向上 目標</p> <p>・本県関係選手の日本代表選出数（人）〔累計〕</p> <table border="1"> <thead> <tr> <th>現状値</th> <th>2019</th> <th>2020</th> <th>2021</th> <th>2022</th> </tr> </thead> <tbody> <tr> <td>40</td> <td>28</td> <td>56</td> <td><u>58</u></td> <td><u>86</u></td> </tr> </tbody> </table> <p>現状値は2017年単年の実績値、目標値は2019年からの累計</p>	現状値	2019	2020	2021	2022	40	28	56	<u>58</u>	<u>86</u>	B-2										
現状値	2019	2020	2021	2022																													
40	28	56	<u>84</u>	<u>112</u>																													
現状値	2019	2020	2021	2022																													
40	28	56	<u>58</u>	<u>86</u>																													

頁	変更前	変更後	類型																				
104	④ 障がい者アスリートの競技力の向上 目標 ・障がい者アスリートの育成研修会参加選手数（人）〔累計〕 <table border="1"> <thead> <tr> <th>現状値</th> <th>2019</th> <th>2020</th> <th>2021</th> <th>2022</th> </tr> </thead> <tbody> <tr> <td>14</td> <td>18</td> <td>38</td> <td>60</td> <td>84</td> </tr> </tbody> </table> 現状値は2017年単年の実績値、目標値は2019年からの累計	現状値	2019	2020	2021	2022	14	18	38	60	84	④ 障がい者アスリートの競技力の向上 目標 ・障がい者アスリートの育成研修会参加選手数（人）〔累計〕 <table border="1"> <thead> <tr> <th>現状値</th> <th>2019</th> <th>2020</th> <th>2021</th> <th>2022</th> </tr> </thead> <tbody> <tr> <td>14</td> <td>18</td> <td>38</td> <td>123</td> <td>176</td> </tr> </tbody> </table> 現状値は2017年単年の実績値、目標値は2019年からの累計	現状値	2019	2020	2021	2022	14	18	38	123	176	A-1
現状値	2019	2020	2021	2022																			
14	18	38	60	84																			
現状値	2019	2020	2021	2022																			
14	18	38	123	176																			
104	・ジャパンパラ競技大会出場選手数（人）〔累計〕 <table border="1"> <thead> <tr> <th>現状値</th> <th>2019</th> <th>2020</th> <th>2021</th> <th>2022</th> </tr> </thead> <tbody> <tr> <td>7</td> <td>7</td> <td>14</td> <td>22</td> <td>30</td> </tr> </tbody> </table> 現状値は2017年単年の実績値、目標値は2019年からの累計  ⑤ 〔略〕	現状値	2019	2020	2021	2022	7	7	14	22	30	・ジャパンパラ競技大会出場選手数（人）〔累計〕 <table border="1"> <thead> <tr> <th>現状値</th> <th>2019</th> <th>2020</th> <th>2021</th> <th>2022</th> </tr> </thead> <tbody> <tr> <td>7</td> <td>7</td> <td>14</td> <td>17</td> <td>25</td> </tr> </tbody> </table> 現状値は2017年単年の実績値、目標値は2019年からの累計  ⑤ 〔略〕	現状値	2019	2020	2021	2022	7	7	14	17	25	B-2
現状値	2019	2020	2021	2022																			
7	7	14	22	30																			
現状値	2019	2020	2021	2022																			
7	7	14	17	25																			
105	⑥ スポーツ活動を支える指導者等の養成 目標 ・公認スポーツ指導者資格登録者数（人） <table border="1"> <thead> <tr> <th>現状値</th> <th>2019</th> <th>2020</th> <th>2021</th> <th>2022</th> </tr> </thead> <tbody> <tr> <td>2,701</td> <td>2,738</td> <td>2,775</td> <td>2,812</td> <td>2,850</td> </tr> </tbody> </table> 現状値は2018年の値	現状値	2019	2020	2021	2022	2,701	2,738	2,775	2,812	2,850	⑥ スポーツ活動を支える指導者等の養成 目標 ・公認スポーツ指導者資格登録者数（人） <table border="1"> <thead> <tr> <th>現状値</th> <th>2019</th> <th>2020</th> <th>2021</th> <th>2022</th> </tr> </thead> <tbody> <tr> <td>2,701</td> <td>2,738</td> <td>2,775</td> <td>3,097</td> <td>3,277</td> </tr> </tbody> </table> 現状値は2018年の値	現状値	2019	2020	2021	2022	2,701	2,738	2,775	3,097	3,277	A-1
現状値	2019	2020	2021	2022																			
2,701	2,738	2,775	2,812	2,850																			
現状値	2019	2020	2021	2022																			
2,701	2,738	2,775	3,097	3,277																			

頁	変更前	変更後	類型																														
105	<p>・スポーツ推進委員研修会参加率（％）</p> <table border="1"> <thead> <tr> <th>現状値</th> <th>2019</th> <th>2020</th> <th>2021</th> <th>2022</th> </tr> </thead> <tbody> <tr> <td>43.6</td> <td>50.0</td> <td>50.0</td> <td><u>50.0</u></td> <td><u>50.0</u></td> </tr> </tbody> </table> <p>現状値は2018年の値</p>	現状値	2019	2020	2021	2022	43.6	50.0	50.0	<u>50.0</u>	<u>50.0</u>	<p><u>【過年度】</u></p> <p>・スポーツ推進委員研修会参加率（％）</p> <table border="1"> <thead> <tr> <th>現状値</th> <th>2019</th> <th>2020</th> <th>2021</th> <th>2022</th> </tr> </thead> <tbody> <tr> <td>43.6</td> <td>50.0</td> <td>50.0</td> <td><u>—</u></td> <td><u>—</u></td> </tr> </tbody> </table> <p>現状値は2018年の値</p> <p><u>【後年度】</u></p> <p>・<u>スポーツ推進委員研修会参加率（オンラインを含む）（％）</u></p> <table border="1"> <thead> <tr> <th>現状値</th> <th>2019</th> <th>2020</th> <th>2021</th> <th>2022</th> </tr> </thead> <tbody> <tr> <td><u>—</u></td> <td><u>—</u></td> <td><u>—</u></td> <td><u>50.0</u></td> <td><u>50.0</u></td> </tr> </tbody> </table> <p><u>現状値は2020年の値</u></p>	現状値	2019	2020	2021	2022	43.6	50.0	50.0	<u>—</u>	<u>—</u>	現状値	2019	2020	2021	2022	<u>—</u>	<u>—</u>	<u>—</u>	<u>50.0</u>	<u>50.0</u>	C-2
現状値	2019	2020	2021	2022																													
43.6	50.0	50.0	<u>50.0</u>	<u>50.0</u>																													
現状値	2019	2020	2021	2022																													
43.6	50.0	50.0	<u>—</u>	<u>—</u>																													
現状値	2019	2020	2021	2022																													
<u>—</u>	<u>—</u>	<u>—</u>	<u>50.0</u>	<u>50.0</u>																													
107	<p>20 高等教育機関と連携した地域づくり・人づくりを進めます</p> <p>① [略]</p> <p>② 地域をけん引する人材の育成と若者定着の促進</p> <p>目標</p> <p>・高大連携講座への参加者数（人）</p> <table border="1"> <thead> <tr> <th>現状値</th> <th>2019</th> <th>2020</th> <th>2021</th> <th>2022</th> </tr> </thead> <tbody> <tr> <td>862</td> <td>960</td> <td>1,010</td> <td><u>1,060</u></td> <td><u>1,110</u></td> </tr> </tbody> </table> <p>現状値は2017年の値</p>	現状値	2019	2020	2021	2022	862	960	1,010	<u>1,060</u>	<u>1,110</u>	<p>20 高等教育機関と連携した地域づくり・人づくりを進めます</p> <p>① [略]</p> <p>② 地域をけん引する人材の育成と若者定着の促進</p> <p>目標</p> <p>・高大連携講座への参加者数（人）</p> <table border="1"> <thead> <tr> <th>現状値</th> <th>2019</th> <th>2020</th> <th>2021</th> <th>2022</th> </tr> </thead> <tbody> <tr> <td>862</td> <td>960</td> <td>1,010</td> <td><u>900</u></td> <td><u>900</u></td> </tr> </tbody> </table> <p>現状値は2017年の値</p>	現状値	2019	2020	2021	2022	862	960	1,010	<u>900</u>	<u>900</u>	B-1										
現状値	2019	2020	2021	2022																													
862	960	1,010	<u>1,060</u>	<u>1,110</u>																													
現状値	2019	2020	2021	2022																													
862	960	1,010	<u>900</u>	<u>900</u>																													



頁	変更前	変更後	類型																														
107	<p>・県内企業等へのインターンシップ参加者数（人）</p> <table border="1"> <thead> <tr> <th>現状値</th> <th>2019</th> <th>2020</th> <th>2021</th> <th>2022</th> </tr> </thead> <tbody> <tr> <td>678</td> <td>700</td> <td>715</td> <td><u>730</u></td> <td><u>745</u></td> </tr> </tbody> </table> <p>現状値は2017年の値</p> <p>③ [略]</p>	現状値	2019	2020	2021	2022	678	700	715	<u>730</u>	<u>745</u>	<p><u>【過年度】</u></p> <p>・県内企業等へのインターンシップ参加者数（人）</p> <table border="1"> <thead> <tr> <th>現状値</th> <th>2019</th> <th>2020</th> <th>2021</th> <th>2022</th> </tr> </thead> <tbody> <tr> <td>678</td> <td>700</td> <td>715</td> <td><u>二</u></td> <td><u>二</u></td> </tr> </tbody> </table> <p>現状値は2017年の値</p> <p><u>【後年度】</u></p> <p><u>・県内企業等へのインターンシップ参加者数（オンラインを含む）（人）</u></p> <table border="1"> <thead> <tr> <th>現状値</th> <th>2019</th> <th>2020</th> <th>2021</th> <th>2022</th> </tr> </thead> <tbody> <tr> <td><u>189</u></td> <td><u>二</u></td> <td><u>二</u></td> <td><u>90</u></td> <td><u>190</u></td> </tr> </tbody> </table> <p><u>現状値は2020年の値</u></p> <p>③ [略]</p>	現状値	2019	2020	2021	2022	678	700	715	<u>二</u>	<u>二</u>	現状値	2019	2020	2021	2022	<u>189</u>	<u>二</u>	<u>二</u>	<u>90</u>	<u>190</u>	B-3
現状値	2019	2020	2021	2022																													
678	700	715	<u>730</u>	<u>745</u>																													
現状値	2019	2020	2021	2022																													
678	700	715	<u>二</u>	<u>二</u>																													
現状値	2019	2020	2021	2022																													
<u>189</u>	<u>二</u>	<u>二</u>	<u>90</u>	<u>190</u>																													
113	<p>IV 居住環境・コミュニティ</p> <p>21 快適で豊かな暮らしを支える生活環境をつくります</p> <p>① [略]</p> <p>② 自然と調和した衛生的で快適な生活環境の保全目標</p> <p>・下水道・浄化槽出前講座実施回数（回）〔累計〕</p> <table border="1"> <thead> <tr> <th>現状値</th> <th>2019</th> <th>2020</th> <th>2021</th> <th>2022</th> </tr> </thead> <tbody> <tr> <td>26</td> <td>25</td> <td>50</td> <td><u>75</u></td> <td><u>100</u></td> </tr> </tbody> </table> <p>現状値は2017年単年の実績値、目標値は2019年からの累計</p>	現状値	2019	2020	2021	2022	26	25	50	<u>75</u>	<u>100</u>	<p>IV 居住環境・コミュニティ</p> <p>21 快適で豊かな暮らしを支える生活環境をつくります</p> <p>① [略]</p> <p>② 自然と調和した衛生的で快適な生活環境の保全目標</p> <p><u>【過年度】</u></p> <p>・下水道・浄化槽出前講座実施回数（回）〔累計〕</p> <table border="1"> <thead> <tr> <th>現状値</th> <th>2019</th> <th>2020</th> <th>2021</th> <th>2022</th> </tr> </thead> <tbody> <tr> <td>26</td> <td>25</td> <td>50</td> <td><u>二</u></td> <td><u>二</u></td> </tr> </tbody> </table> <p>現状値は2017年単年の実績値、目標値は2019年からの累計</p> <p><u>【後年度】</u></p> <p><u>・下水道・浄化槽出前講座実施回数（回）〔累計〕</u></p> <table border="1"> <thead> <tr> <th>現状値</th> <th>2019</th> <th>2020</th> <th>2021</th> <th>2022</th> </tr> </thead> <tbody> <tr> <td><u>18</u></td> <td><u>二</u></td> <td><u>二</u></td> <td><u>18</u></td> <td><u>43</u></td> </tr> </tbody> </table> <p><u>現状値は2020年までの累計、目標値は2019年からの累計</u></p>	現状値	2019	2020	2021	2022	26	25	50	<u>二</u>	<u>二</u>	現状値	2019	2020	2021	2022	<u>18</u>	<u>二</u>	<u>二</u>	<u>18</u>	<u>43</u>	B-2
現状値	2019	2020	2021	2022																													
26	25	50	<u>75</u>	<u>100</u>																													
現状値	2019	2020	2021	2022																													
26	25	50	<u>二</u>	<u>二</u>																													
現状値	2019	2020	2021	2022																													
<u>18</u>	<u>二</u>	<u>二</u>	<u>18</u>	<u>43</u>																													

頁	変更前	変更後	類型																														
114	③ 快適で魅力あるまちづくりの推進 目標 ・バリアフリー化に対応した特定公共的施設数（施設）〔累計〕 <table border="1"> <thead> <tr> <th>現状値</th> <th>2019</th> <th>2020</th> <th>2021</th> <th>2022</th> </tr> </thead> <tbody> <tr> <td>88</td> <td>93</td> <td>96</td> <td>99</td> <td>102</td> </tr> </tbody> </table> 現状値は2017年の値	現状値	2019	2020	2021	2022	88	93	96	99	102	③ 快適で魅力あるまちづくりの推進 目標 ・バリアフリー化に対応した特定公共的施設数（施設）〔累計〕 <table border="1"> <thead> <tr> <th>現状値</th> <th>2019</th> <th>2020</th> <th>2021</th> <th>2022</th> </tr> </thead> <tbody> <tr> <td>88</td> <td>93</td> <td>96</td> <td>105</td> <td>108</td> </tr> </tbody> </table> 現状値は2017年の値	現状値	2019	2020	2021	2022	88	93	96	105	108	A-1										
現状値	2019	2020	2021	2022																													
88	93	96	99	102																													
現状値	2019	2020	2021	2022																													
88	93	96	105	108																													
114	・景観づくりに取り組む地区数（地区）〔累計〕 <table border="1"> <thead> <tr> <th>現状値</th> <th>2019</th> <th>2020</th> <th>2021</th> <th>2022</th> </tr> </thead> <tbody> <tr> <td>42</td> <td>45</td> <td>47</td> <td>49</td> <td>51</td> </tr> </tbody> </table> 現状値は2017年の値	現状値	2019	2020	2021	2022	42	45	47	49	51	・景観づくりに取り組む地区数（地区）〔累計〕 <table border="1"> <thead> <tr> <th>現状値</th> <th>2019</th> <th>2020</th> <th>2021</th> <th>2022</th> </tr> </thead> <tbody> <tr> <td>42</td> <td>45</td> <td>47</td> <td>53</td> <td>55</td> </tr> </tbody> </table> 現状値は2017年の値	現状値	2019	2020	2021	2022	42	45	47	53	55	A-1										
現状値	2019	2020	2021	2022																													
42	45	47	49	51																													
現状値	2019	2020	2021	2022																													
42	45	47	53	55																													
116	22 地域の暮らしを支える公共交通を守ります ① 広域バス路線や鉄道路線の維持・確保 目標 ・広域バス1路線当たりの平均乗車密度（人） <table border="1"> <thead> <tr> <th>現状値</th> <th>2019</th> <th>2020</th> <th>2021</th> <th>2022</th> </tr> </thead> <tbody> <tr> <td>3.4</td> <td>3.5</td> <td>3.6</td> <td>3.7</td> <td>3.8</td> </tr> </tbody> </table> 現状値は2017年の値  ② [略]	現状値	2019	2020	2021	2022	3.4	3.5	3.6	3.7	3.8	22 地域の暮らしを支える公共交通を守ります ① 広域バス路線や鉄道路線の維持・確保 目標 <u>【過年度】</u> ・広域バス1路線当たりの平均乗車密度（人） <table border="1"> <thead> <tr> <th>現状値</th> <th>2019</th> <th>2020</th> <th>2021</th> <th>2022</th> </tr> </thead> <tbody> <tr> <td>3.4</td> <td>3.5</td> <td>3.6</td> <td>—</td> <td>—</td> </tr> </tbody> </table> 現状値は2017年の値  <u>【後年度】</u> ・ <u>広域バス路線の運行系統数（系統）</u> <table border="1"> <thead> <tr> <th>現状値</th> <th>2019</th> <th>2020</th> <th>2021</th> <th>2022</th> </tr> </thead> <tbody> <tr> <td>201</td> <td>—</td> <td>—</td> <td>201</td> <td>201</td> </tr> </tbody> </table> 現状値は2020年の値  ② [略]	現状値	2019	2020	2021	2022	3.4	3.5	3.6	—	—	現状値	2019	2020	2021	2022	201	—	—	201	201	D-1
現状値	2019	2020	2021	2022																													
3.4	3.5	3.6	3.7	3.8																													
現状値	2019	2020	2021	2022																													
3.4	3.5	3.6	—	—																													
現状値	2019	2020	2021	2022																													
201	—	—	201	201																													

頁	変更前	変更後	類型																														
117	<p>③ 地域公共交通の利用促進 目標</p> <p>・ I G Rいわて銀河鉄道の年間利用者数（万人）</p> <table border="1" data-bbox="192 287 898 366"> <thead> <tr> <th>現状値</th> <th>2019</th> <th>2020</th> <th>2021</th> <th>2022</th> </tr> </thead> <tbody> <tr> <td>523</td> <td>525</td> <td>526</td> <td><u>527</u></td> <td><u>528</u></td> </tr> </tbody> </table> <p>現状値は2017年の値</p>	現状値	2019	2020	2021	2022	523	525	526	<u>527</u>	<u>528</u>	<p>③ 地域公共交通の利用促進 目標</p> <p><u>【過年度】</u></p> <p>・ I G Rいわて銀河鉄道の年間利用者数（万人）</p> <table border="1" data-bbox="1215 287 1921 366"> <thead> <tr> <th>現状値</th> <th>2019</th> <th>2020</th> <th>2021</th> <th>2022</th> </tr> </thead> <tbody> <tr> <td>523</td> <td>525</td> <td>526</td> <td><u>二</u></td> <td><u>二</u></td> </tr> </tbody> </table> <p>現状値は2017年の値</p> <p><u>【後年度】</u></p> <p>・ I G Rいわて銀河鉄道の年間利用者数（万人）</p> <table border="1" data-bbox="1215 530 1921 609"> <thead> <tr> <th>現状値</th> <th><u>2019</u></th> <th><u>2020</u></th> <th><u>2021</u></th> <th><u>2022</u></th> </tr> </thead> <tbody> <tr> <td><u>436</u></td> <td><u>二</u></td> <td><u>二</u></td> <td><u>433</u></td> <td><u>448</u></td> </tr> </tbody> </table> <p><u>現状値は2020年の値</u></p>	現状値	2019	2020	2021	2022	523	525	526	<u>二</u>	<u>二</u>	現状値	<u>2019</u>	<u>2020</u>	<u>2021</u>	<u>2022</u>	<u>436</u>	<u>二</u>	<u>二</u>	<u>433</u>	<u>448</u>	B-1
現状値	2019	2020	2021	2022																													
523	525	526	<u>527</u>	<u>528</u>																													
現状値	2019	2020	2021	2022																													
523	525	526	<u>二</u>	<u>二</u>																													
現状値	<u>2019</u>	<u>2020</u>	<u>2021</u>	<u>2022</u>																													
<u>436</u>	<u>二</u>	<u>二</u>	<u>433</u>	<u>448</u>																													
117	<p>・ 三陸鉄道の年間利用者数（万人）</p> <table border="1" data-bbox="192 774 898 853"> <thead> <tr> <th>現状値</th> <th>2019</th> <th>2020</th> <th>2021</th> <th>2022</th> </tr> </thead> <tbody> <tr> <td>52</td> <td>120</td> <td>110</td> <td><u>110</u></td> <td><u>110</u></td> </tr> </tbody> </table> <p>現状値は2017年の値</p>	現状値	2019	2020	2021	2022	52	120	110	<u>110</u>	<u>110</u>	<p>・ 三陸鉄道の年間利用者数（万人）</p> <table border="1" data-bbox="1215 774 1921 853"> <thead> <tr> <th>現状値</th> <th>2019</th> <th>2020</th> <th>2021</th> <th>2022</th> </tr> </thead> <tbody> <tr> <td>52</td> <td>120</td> <td>110</td> <td><u>64</u></td> <td><u>77</u></td> </tr> </tbody> </table> <p>現状値は2017年の値</p>	現状値	2019	2020	2021	2022	52	120	110	<u>64</u>	<u>77</u>	B-1										
現状値	2019	2020	2021	2022																													
52	120	110	<u>110</u>	<u>110</u>																													
現状値	2019	2020	2021	2022																													
52	120	110	<u>64</u>	<u>77</u>																													

頁	変更前	変更後	類型																														
120	<p>23 つながりや活力を感じられる地域コミュニティを守り育てます</p> <p>① [略]</p> <p>② 地域コミュニティ活動を支える人材の育成</p> <p>目標</p> <p>・地域づくり等に関するセミナー参加者数（人）〔累計〕</p> <table border="1" data-bbox="192 367 898 446"> <thead> <tr> <th>現状値</th> <th>2019</th> <th>2020</th> <th>2021</th> <th>2022</th> </tr> </thead> <tbody> <tr> <td>258</td> <td>300</td> <td>620</td> <td><u>960</u></td> <td><u>1,320</u></td> </tr> </tbody> </table> <p>現状値は2017年単年の実績値、目標値は2019年からの累計</p>	現状値	2019	2020	2021	2022	258	300	620	<u>960</u>	<u>1,320</u>	<p>23 つながりや活力を感じられる地域コミュニティを守り育てます</p> <p>① [略]</p> <p>② 地域コミュニティ活動を支える人材の育成</p> <p>目標</p> <p><u>【過年度】</u></p> <p>・地域づくり等に関するセミナー参加者数（人）〔累計〕</p> <table border="1" data-bbox="1215 367 1921 446"> <thead> <tr> <th>現状値</th> <th>2019</th> <th>2020</th> <th>2021</th> <th>2022</th> </tr> </thead> <tbody> <tr> <td>258</td> <td>300</td> <td>620</td> <td><u>—</u></td> <td><u>—</u></td> </tr> </tbody> </table> <p>現状値は2017年単年の実績値、目標値は2019年からの累計</p> <p><u>【後年度】</u></p> <p><u>・地域づくり等に関するセミナー参加者数（オンラインを含む）（人）〔累計〕</u></p> <table border="1" data-bbox="1215 636 1921 715"> <thead> <tr> <th>現状値</th> <th><u>2019</u></th> <th><u>2020</u></th> <th><u>2021</u></th> <th><u>2022</u></th> </tr> </thead> <tbody> <tr> <td><u>414</u></td> <td><u>—</u></td> <td><u>—</u></td> <td><u>812</u></td> <td><u>1,234</u></td> </tr> </tbody> </table> <p><u>現状値は2020年までの累計、目標値は2019年からの累計</u></p>	現状値	2019	2020	2021	2022	258	300	620	<u>—</u>	<u>—</u>	現状値	<u>2019</u>	<u>2020</u>	<u>2021</u>	<u>2022</u>	<u>414</u>	<u>—</u>	<u>—</u>	<u>812</u>	<u>1,234</u>	A-2
現状値	2019	2020	2021	2022																													
258	300	620	<u>960</u>	<u>1,320</u>																													
現状値	2019	2020	2021	2022																													
258	300	620	<u>—</u>	<u>—</u>																													
現状値	<u>2019</u>	<u>2020</u>	<u>2021</u>	<u>2022</u>																													
<u>414</u>	<u>—</u>	<u>—</u>	<u>812</u>	<u>1,234</u>																													
120	<p>・地域おこし協力隊員数（人）</p> <table border="1" data-bbox="192 878 898 957"> <thead> <tr> <th>現状値</th> <th>2019</th> <th>2020</th> <th>2021</th> <th>2022</th> </tr> </thead> <tbody> <tr> <td>130</td> <td>193</td> <td>206</td> <td><u>218</u></td> <td><u>230</u></td> </tr> </tbody> </table> <p>現状値は2017年の値</p>	現状値	2019	2020	2021	2022	130	193	206	<u>218</u>	<u>230</u>	<p>・地域おこし協力隊員数（人）</p> <table border="1" data-bbox="1215 878 1921 957"> <thead> <tr> <th>現状値</th> <th>2019</th> <th>2020</th> <th>2021</th> <th>2022</th> </tr> </thead> <tbody> <tr> <td>130</td> <td>193</td> <td>206</td> <td><u>218</u></td> <td><u>235</u></td> </tr> </tbody> </table> <p>現状値は2017年の値</p>	現状値	2019	2020	2021	2022	130	193	206	<u>218</u>	<u>235</u>	A-2										
現状値	2019	2020	2021	2022																													
130	193	206	<u>218</u>	<u>230</u>																													
現状値	2019	2020	2021	2022																													
130	193	206	<u>218</u>	<u>235</u>																													

頁	変更前	変更後	類型																														
120	<p>・地域おこし協力隊等を対象としたセミナー参加者数（人）〔累計〕</p> <table border="1"> <thead> <tr> <th>現状値</th> <th>2019</th> <th>2020</th> <th>2021</th> <th>2022</th> </tr> </thead> <tbody> <tr> <td>160</td> <td>250</td> <td>500</td> <td><u>750</u></td> <td><u>1,000</u></td> </tr> </tbody> </table> <p>現状値は2017年単年の実績値、目標値は2019年からの累計</p>	現状値	2019	2020	2021	2022	160	250	500	<u>750</u>	<u>1,000</u>	<p><u>【過年度】</u></p> <p>・地域おこし協力隊等を対象としたセミナー参加者数（人）〔累計〕</p> <table border="1"> <thead> <tr> <th>現状値</th> <th>2019</th> <th>2020</th> <th>2021</th> <th>2022</th> </tr> </thead> <tbody> <tr> <td>160</td> <td>250</td> <td>500</td> <td><u>二</u></td> <td><u>二</u></td> </tr> </tbody> </table> <p>現状値は2017年単年の実績値、目標値は2019年からの累計</p> <p><u>【後年度】</u></p> <p>・<u>地域おこし協力隊等を対象としたセミナー参加者数（オンラインを含む）（人）〔累計〕</u></p> <table border="1"> <thead> <tr> <th>現状値</th> <th>2019</th> <th>2020</th> <th>2021</th> <th>2022</th> </tr> </thead> <tbody> <tr> <td><u>629</u></td> <td><u>二</u></td> <td><u>二</u></td> <td><u>904</u></td> <td><u>1,179</u></td> </tr> </tbody> </table> <p><u>現状値は2020年までの累計、目標値は2019年からの累計</u></p>	現状値	2019	2020	2021	2022	160	250	500	<u>二</u>	<u>二</u>	現状値	2019	2020	2021	2022	<u>629</u>	<u>二</u>	<u>二</u>	<u>904</u>	<u>1,179</u>	A-2
現状値	2019	2020	2021	2022																													
160	250	500	<u>750</u>	<u>1,000</u>																													
現状値	2019	2020	2021	2022																													
160	250	500	<u>二</u>	<u>二</u>																													
現状値	2019	2020	2021	2022																													
<u>629</u>	<u>二</u>	<u>二</u>	<u>904</u>	<u>1,179</u>																													
120	<p>③ 地域コミュニティを基盤とした防災体制づくり 目標</p> <p>・地域防災サポーターによる講義等の受講者数（人）〔累計〕【再掲】</p> <table border="1"> <thead> <tr> <th>現状値</th> <th>2019</th> <th>2020</th> <th>2021</th> <th>2022</th> </tr> </thead> <tbody> <tr> <td>2,537</td> <td>2,750</td> <td>5,750</td> <td><u>9,000</u></td> <td><u>12,500</u></td> </tr> </tbody> </table> <p>現状値は2017年単年の実績値、目標値は2019年からの累計</p>	現状値	2019	2020	2021	2022	2,537	2,750	5,750	<u>9,000</u>	<u>12,500</u>	<p>③ 地域コミュニティを基盤とした防災体制づくり 目標</p> <p>・地域防災サポーターによる講義等の受講者数（人）〔累計〕【再掲】</p> <table border="1"> <thead> <tr> <th>現状値</th> <th>2019</th> <th>2020</th> <th>2021</th> <th>2022</th> </tr> </thead> <tbody> <tr> <td>2,537</td> <td>2,750</td> <td>5,750</td> <td><u>8,300</u></td> <td><u>10,850</u></td> </tr> </tbody> </table> <p>現状値は2017年単年の実績値、目標値は2019年からの累計</p>	現状値	2019	2020	2021	2022	2,537	2,750	5,750	<u>8,300</u>	<u>10,850</u>	B-2										
現状値	2019	2020	2021	2022																													
2,537	2,750	5,750	<u>9,000</u>	<u>12,500</u>																													
現状値	2019	2020	2021	2022																													
2,537	2,750	5,750	<u>8,300</u>	<u>10,850</u>																													
123	<p>24 岩手で暮らす魅力を高め、移住・定住を促進します</p> <p>① 岩手ファンの拡大とU・Iターンの促進 目標</p> <p>・移住・定住交流ホームページアクセス数（回）</p> <table border="1"> <thead> <tr> <th>現状値</th> <th>2019</th> <th>2020</th> <th>2021</th> <th>2022</th> </tr> </thead> <tbody> <tr> <td>15,373</td> <td>18,700</td> <td>20,570</td> <td><u>22,630</u></td> <td><u>24,890</u></td> </tr> </tbody> </table> <p>現状値は2017年の値</p>	現状値	2019	2020	2021	2022	15,373	18,700	20,570	<u>22,630</u>	<u>24,890</u>	<p>24 岩手で暮らす魅力を高め、移住・定住を促進します</p> <p>① 岩手ファンの拡大とU・Iターンの促進 目標</p> <p>・移住・定住交流ホームページアクセス数（回）</p> <table border="1"> <thead> <tr> <th>現状値</th> <th>2019</th> <th>2020</th> <th>2021</th> <th>2022</th> </tr> </thead> <tbody> <tr> <td>15,373</td> <td>18,700</td> <td>20,570</td> <td><u>36,700</u></td> <td><u>40,300</u></td> </tr> </tbody> </table> <p>現状値は2017年の値</p>	現状値	2019	2020	2021	2022	15,373	18,700	20,570	<u>36,700</u>	<u>40,300</u>	A-1										
現状値	2019	2020	2021	2022																													
15,373	18,700	20,570	<u>22,630</u>	<u>24,890</u>																													
現状値	2019	2020	2021	2022																													
15,373	18,700	20,570	<u>36,700</u>	<u>40,300</u>																													

頁	変更前	変更後	類型																														
123	<ul style="list-style-type: none"> <li>・移住相談件数（件）</li> </ul> <table border="1"> <thead> <tr> <th>現状値</th> <th>2019</th> <th>2020</th> <th>2021</th> <th>2022</th> </tr> </thead> <tbody> <tr> <td>3,263</td> <td>3,720</td> <td>3,940</td> <td><u>4,160</u></td> <td><u>4,380</u></td> </tr> </tbody> </table> <p>現状値は2017年の値</p>	現状値	2019	2020	2021	2022	3,263	3,720	3,940	<u>4,160</u>	<u>4,380</u>	<ul style="list-style-type: none"> <li>・移住相談件数（件）</li> </ul> <table border="1"> <thead> <tr> <th>現状値</th> <th>2019</th> <th>2020</th> <th>2021</th> <th>2022</th> </tr> </thead> <tbody> <tr> <td>3,263</td> <td>3,720</td> <td>3,940</td> <td><u>7,000</u></td> <td><u>7,500</u></td> </tr> </tbody> </table> <p>現状値は2017年の値</p>	現状値	2019	2020	2021	2022	3,263	3,720	3,940	<u>7,000</u>	<u>7,500</u>	A-2										
現状値	2019	2020	2021	2022																													
3,263	3,720	3,940	<u>4,160</u>	<u>4,380</u>																													
現状値	2019	2020	2021	2022																													
3,263	3,720	3,940	<u>7,000</u>	<u>7,500</u>																													
124	<p>② 安心して移住し、活躍できる環境の整備 目標</p> <ul style="list-style-type: none"> <li>・移住コーディネーター、定住支援員等を配置している市町村数（市町村）</li> </ul> <table border="1"> <thead> <tr> <th>現状値</th> <th>2019</th> <th>2020</th> <th>2021</th> <th>2022</th> </tr> </thead> <tbody> <tr> <td>9</td> <td>17</td> <td>22</td> <td><u>27</u></td> <td><u>33</u></td> </tr> </tbody> </table> <p>現状値は2017年の値</p>	現状値	2019	2020	2021	2022	9	17	22	<u>27</u>	<u>33</u>	<p>② 安心して移住し、活躍できる環境の整備 目標</p> <ul style="list-style-type: none"> <li>・移住コーディネーター、定住支援員等を配置している市町村数（市町村）</li> </ul> <table border="1"> <thead> <tr> <th>現状値</th> <th>2019</th> <th>2020</th> <th>2021</th> <th>2022</th> </tr> </thead> <tbody> <tr> <td>9</td> <td>17</td> <td>22</td> <td><u>31</u></td> <td><u>33</u></td> </tr> </tbody> </table> <p>現状値は2017年の値</p>	現状値	2019	2020	2021	2022	9	17	22	<u>31</u>	<u>33</u>	A-1										
現状値	2019	2020	2021	2022																													
9	17	22	<u>27</u>	<u>33</u>																													
現状値	2019	2020	2021	2022																													
9	17	22	<u>31</u>	<u>33</u>																													
124	<ul style="list-style-type: none"> <li>・地域おこし協力隊等を対象としたセミナー参加者数（人）〔累計〕 【再掲】</li> </ul> <table border="1"> <thead> <tr> <th>現状値</th> <th>2019</th> <th>2020</th> <th>2021</th> <th>2022</th> </tr> </thead> <tbody> <tr> <td>160</td> <td>250</td> <td>500</td> <td><u>750</u></td> <td><u>1,000</u></td> </tr> </tbody> </table> <p>現状値は2017年単年の実績値、目標値は2019年からの累計</p>	現状値	2019	2020	2021	2022	160	250	500	<u>750</u>	<u>1,000</u>	<p><u>【過年度】</u></p> <ul style="list-style-type: none"> <li>・地域おこし協力隊等を対象としたセミナー参加者数（人）〔累計〕 【再掲】</li> </ul> <table border="1"> <thead> <tr> <th>現状値</th> <th>2019</th> <th>2020</th> <th>2021</th> <th>2022</th> </tr> </thead> <tbody> <tr> <td>160</td> <td>250</td> <td>500</td> <td><u>—</u></td> <td><u>—</u></td> </tr> </tbody> </table> <p>現状値は2017年単年の実績値、目標値は2019年からの累計</p> <p><u>【後年度】</u></p> <ul style="list-style-type: none"> <li>・<u>地域おこし協力隊等を対象としたセミナー参加者数（オンラインを含む）（人）〔累計〕【再掲】</u></li> </ul> <table border="1"> <thead> <tr> <th>現状値</th> <th>2019</th> <th>2020</th> <th>2021</th> <th>2022</th> </tr> </thead> <tbody> <tr> <td><u>629</u></td> <td><u>—</u></td> <td><u>—</u></td> <td><u>904</u></td> <td><u>1,179</u></td> </tr> </tbody> </table> <p><u>現状値は2020年までの累計、目標値は2019年からの累計</u></p>	現状値	2019	2020	2021	2022	160	250	500	<u>—</u>	<u>—</u>	現状値	2019	2020	2021	2022	<u>629</u>	<u>—</u>	<u>—</u>	<u>904</u>	<u>1,179</u>	A-2
現状値	2019	2020	2021	2022																													
160	250	500	<u>750</u>	<u>1,000</u>																													
現状値	2019	2020	2021	2022																													
160	250	500	<u>—</u>	<u>—</u>																													
現状値	2019	2020	2021	2022																													
<u>629</u>	<u>—</u>	<u>—</u>	<u>904</u>	<u>1,179</u>																													

頁	変更前	変更後	類型																																								
126	<p>25 海外の多様な文化を理解し、共に生活できる地域づくりを進めます</p> <p>① 外国人県民等が暮らしやすい環境づくり 目標</p> <ul style="list-style-type: none"> <li>国際交流センター来館者数（人）</li> </ul> <table border="1" data-bbox="199 332 905 411"> <thead> <tr> <th>現状値</th> <th>2019</th> <th>2020</th> <th>2021</th> <th>2022</th> </tr> </thead> <tbody> <tr> <td>145,656</td> <td>156,100</td> <td>159,300</td> <td><u>162,500</u></td> <td><u>165,800</u></td> </tr> </tbody> </table> <p>現状値は2017年の値</p>	現状値	2019	2020	2021	2022	145,656	156,100	159,300	<u>162,500</u>	<u>165,800</u>	<p>25 海外の多様な文化を理解し、共に生活できる地域づくりを進めます</p> <p>① 外国人県民等が暮らしやすい環境づくり 目標</p> <p><u>【過年度】</u></p> <ul style="list-style-type: none"> <li>国際交流センター来館者数（人）</li> </ul> <table border="1" data-bbox="1211 332 1916 411"> <thead> <tr> <th>現状値</th> <th>2019</th> <th>2020</th> <th>2021</th> <th>2022</th> </tr> </thead> <tbody> <tr> <td>145,656</td> <td>156,100</td> <td>159,300</td> <td>―</td> <td>―</td> </tr> </tbody> </table> <p>現状値は2017年の値</p> <p><u>【後年度】</u></p> <ul style="list-style-type: none"> <li>国際交流センター来館者数（人）</li> </ul> <table border="1" data-bbox="1211 567 1916 646"> <thead> <tr> <th>現状値</th> <th>2019</th> <th>2020</th> <th>2021</th> <th>2022</th> </tr> </thead> <tbody> <tr> <td><u>71,454</u></td> <td>―</td> <td>―</td> <td><u>73,100</u></td> <td><u>82,900</u></td> </tr> </tbody> </table> <p>現状値は2020年の値</p> <p><u>【追加】</u></p> <ul style="list-style-type: none"> <li>岩手県国際交流協会ホームページアクセス数（件）</li> </ul> <table border="1" data-bbox="1211 803 1916 882"> <thead> <tr> <th>現状値</th> <th>2019</th> <th>2020</th> <th>2021</th> <th>2022</th> </tr> </thead> <tbody> <tr> <td><u>237,838</u></td> <td>―</td> <td>―</td> <td><u>238,000</u></td> <td><u>238,000</u></td> </tr> </tbody> </table> <p>現状値は2020年の値</p>	現状値	2019	2020	2021	2022	145,656	156,100	159,300	―	―	現状値	2019	2020	2021	2022	<u>71,454</u>	―	―	<u>73,100</u>	<u>82,900</u>	現状値	2019	2020	2021	2022	<u>237,838</u>	―	―	<u>238,000</u>	<u>238,000</u>	B-1
現状値	2019	2020	2021	2022																																							
145,656	156,100	159,300	<u>162,500</u>	<u>165,800</u>																																							
現状値	2019	2020	2021	2022																																							
145,656	156,100	159,300	―	―																																							
現状値	2019	2020	2021	2022																																							
<u>71,454</u>	―	―	<u>73,100</u>	<u>82,900</u>																																							
現状値	2019	2020	2021	2022																																							
<u>237,838</u>	―	―	<u>238,000</u>	<u>238,000</u>																																							
126	<ul style="list-style-type: none"> <li>多文化共生推進ワークショップ等参加者数（人）〔累計〕</li> </ul> <table border="1" data-bbox="199 1044 905 1123"> <thead> <tr> <th>現状値</th> <th>2019</th> <th>2020</th> <th>2021</th> <th>2022</th> </tr> </thead> <tbody> <tr> <td>636</td> <td>840</td> <td>1,690</td> <td><u>2,550</u></td> <td><u>3,420</u></td> </tr> </tbody> </table> <p>現状値は2017年単年の実績値、目標値は2019年からの累計</p>	現状値	2019	2020	2021	2022	636	840	1,690	<u>2,550</u>	<u>3,420</u>	<p><u>【過年度】</u></p> <ul style="list-style-type: none"> <li>多文化共生推進ワークショップ等参加者数（人）〔累計〕</li> </ul> <table border="1" data-bbox="1211 1044 1916 1123"> <thead> <tr> <th>現状値</th> <th>2019</th> <th>2020</th> <th>2021</th> <th>2022</th> </tr> </thead> <tbody> <tr> <td>636</td> <td>840</td> <td>1,690</td> <td>―</td> <td>―</td> </tr> </tbody> </table> <p>現状値は2017年単年の実績値、目標値は2019年からの累計</p> <p><u>【後年度】</u></p> <ul style="list-style-type: none"> <li>多文化共生推進ワークショップ等参加者数（オンラインを含む）（人）〔累計〕</li> </ul> <table border="1" data-bbox="1211 1313 1916 1392"> <thead> <tr> <th>現状値</th> <th>2019</th> <th>2020</th> <th>2021</th> <th>2022</th> </tr> </thead> <tbody> <tr> <td><u>1,938</u></td> <td>―</td> <td>―</td> <td><u>2,369</u></td> <td><u>3,239</u></td> </tr> </tbody> </table> <p>現状値は2020年までの累計、目標値は2019年からの累計</p>	現状値	2019	2020	2021	2022	636	840	1,690	―	―	現状値	2019	2020	2021	2022	<u>1,938</u>	―	―	<u>2,369</u>	<u>3,239</u>	B-2										
現状値	2019	2020	2021	2022																																							
636	840	1,690	<u>2,550</u>	<u>3,420</u>																																							
現状値	2019	2020	2021	2022																																							
636	840	1,690	―	―																																							
現状値	2019	2020	2021	2022																																							
<u>1,938</u>	―	―	<u>2,369</u>	<u>3,239</u>																																							

頁	変更前	変更後	類型																														
126	<p>・地域国際化人材育成研修参加者数（人）〔累計〕</p> <table border="1" data-bbox="192 208 898 287"> <thead> <tr> <th>現状値</th> <th>2019</th> <th>2020</th> <th>2021</th> <th>2022</th> </tr> </thead> <tbody> <tr> <td>95</td> <td>100</td> <td>205</td> <td><u>315</u></td> <td><u>430</u></td> </tr> </tbody> </table> <p>現状値は2018年単年の実績値、目標値は2019年からの累計</p>	現状値	2019	2020	2021	2022	95	100	205	<u>315</u>	<u>430</u>	<p><u>【過年度】</u></p> <p>・地域国際化人材育成研修参加者数（人）〔累計〕</p> <table border="1" data-bbox="1215 208 1921 287"> <thead> <tr> <th>現状値</th> <th>2019</th> <th>2020</th> <th>2021</th> <th>2022</th> </tr> </thead> <tbody> <tr> <td>95</td> <td>100</td> <td>205</td> <td><u>二</u></td> <td><u>二</u></td> </tr> </tbody> </table> <p>現状値は2018年単年の実績値、目標値は2019年からの累計</p> <p><u>【後年度】</u></p> <p><u>・地域国際化人材育成研修参加者数（オンラインを含む）（人）〔累計〕</u></p> <table border="1" data-bbox="1215 446 1921 525"> <thead> <tr> <th>現状値</th> <th><u>2019</u></th> <th><u>2020</u></th> <th><u>2021</u></th> <th><u>2022</u></th> </tr> </thead> <tbody> <tr> <td><u>216</u></td> <td><u>二</u></td> <td><u>二</u></td> <td><u>326</u></td> <td><u>441</u></td> </tr> </tbody> </table> <p><u>現状値は2020年までの累計、目標値は2019年からの累計</u></p>	現状値	2019	2020	2021	2022	95	100	205	<u>二</u>	<u>二</u>	現状値	<u>2019</u>	<u>2020</u>	<u>2021</u>	<u>2022</u>	<u>216</u>	<u>二</u>	<u>二</u>	<u>326</u>	<u>441</u>	A-2
現状値	2019	2020	2021	2022																													
95	100	205	<u>315</u>	<u>430</u>																													
現状値	2019	2020	2021	2022																													
95	100	205	<u>二</u>	<u>二</u>																													
現状値	<u>2019</u>	<u>2020</u>	<u>2021</u>	<u>2022</u>																													
<u>216</u>	<u>二</u>	<u>二</u>	<u>326</u>	<u>441</u>																													
126	<p>② 海外との交流の促進 目標</p> <p>・海外派遣人数及び相互交流受入人数（人）〔累計〕</p> <table border="1" data-bbox="192 727 898 806"> <thead> <tr> <th>現状値</th> <th>2019</th> <th>2020</th> <th>2021</th> <th>2022</th> </tr> </thead> <tbody> <tr> <td>33</td> <td>44</td> <td>88</td> <td><u>132</u></td> <td><u>176</u></td> </tr> </tbody> </table> <p>現状値は2018年単年の実績値、目標値は2019年からの累計</p>	現状値	2019	2020	2021	2022	33	44	88	<u>132</u>	<u>176</u>	<p>② 海外との交流の促進 目標</p> <p>・海外派遣人数及び相互交流受入人数（人）〔累計〕</p> <table border="1" data-bbox="1215 727 1921 806"> <thead> <tr> <th>現状値</th> <th>2019</th> <th>2020</th> <th>2021</th> <th>2022</th> </tr> </thead> <tbody> <tr> <td>33</td> <td>44</td> <td>88</td> <td><u>42</u></td> <td><u>86</u></td> </tr> </tbody> </table> <p>現状値は2018年単年の実績値、<u>2021年及び2022年の目標値は2019年及び2020年の実績を含む累計</u></p>	現状値	2019	2020	2021	2022	33	44	88	<u>42</u>	<u>86</u>	B-2										
現状値	2019	2020	2021	2022																													
33	44	88	<u>132</u>	<u>176</u>																													
現状値	2019	2020	2021	2022																													
33	44	88	<u>42</u>	<u>86</u>																													



頁	変更前	変更後	類型																														
126	<p>・いわて親善大使活動件数（件）</p> <table border="1"> <thead> <tr> <th>現状値</th> <th>2019</th> <th>2020</th> <th>2021</th> <th>2022</th> </tr> </thead> <tbody> <tr> <td>30</td> <td>33</td> <td>36</td> <td><u>39</u></td> <td><u>42</u></td> </tr> </tbody> </table> <p>現状値は2017年の値</p>	現状値	2019	2020	2021	2022	30	33	36	<u>39</u>	<u>42</u>	<p><u>【過年度】</u></p> <p>・いわて親善大使活動件数（件）</p> <table border="1"> <thead> <tr> <th>現状値</th> <th>2019</th> <th>2020</th> <th>2021</th> <th>2022</th> </tr> </thead> <tbody> <tr> <td>30</td> <td>33</td> <td>36</td> <td><u>二</u></td> <td><u>二</u></td> </tr> </tbody> </table> <p>現状値は2017年の値</p> <p><u>【後年度】</u></p> <p>・<u>いわて親善大使活動件数（件）</u></p> <table border="1"> <thead> <tr> <th>現状値</th> <th><u>2019</u></th> <th><u>2020</u></th> <th><u>2021</u></th> <th><u>2022</u></th> </tr> </thead> <tbody> <tr> <td><u>36</u></td> <td><u>二</u></td> <td><u>二</u></td> <td><u>13</u></td> <td><u>16</u></td> </tr> </tbody> </table> <p><u>現状値は2020年の値</u></p>	現状値	2019	2020	2021	2022	30	33	36	<u>二</u>	<u>二</u>	現状値	<u>2019</u>	<u>2020</u>	<u>2021</u>	<u>2022</u>	<u>36</u>	<u>二</u>	<u>二</u>	<u>13</u>	<u>16</u>	B-1
現状値	2019	2020	2021	2022																													
30	33	36	<u>39</u>	<u>42</u>																													
現状値	2019	2020	2021	2022																													
30	33	36	<u>二</u>	<u>二</u>																													
現状値	<u>2019</u>	<u>2020</u>	<u>2021</u>	<u>2022</u>																													
<u>36</u>	<u>二</u>	<u>二</u>	<u>13</u>	<u>16</u>																													
129	<p>26 文化芸術・スポーツを生かした地域をつくります</p> <p>① 文化芸術を生かした人的・経済的な交流の推進目標</p> <p>・岩手芸術祭参加者数（人）〔累計〕【再掲】</p> <table border="1"> <thead> <tr> <th>現状値</th> <th>2019</th> <th>2020</th> <th>2021</th> <th>2022</th> </tr> </thead> <tbody> <tr> <td>25,191</td> <td>27,000</td> <td>49,000</td> <td>71,000</td> <td>93,000</td> </tr> </tbody> </table> <p>現状値は2017年単年の実績値、目標値は2019年からの累計</p>	現状値	2019	2020	2021	2022	25,191	27,000	49,000	71,000	93,000	<p>26 文化芸術・スポーツを生かした地域をつくります</p> <p>① 文化芸術を生かした人的・経済的な交流の推進目標</p> <p>・岩手芸術祭参加者数（人）〔累計〕【再掲】</p> <table border="1"> <thead> <tr> <th>現状値</th> <th>2019</th> <th>2020</th> <th>2021</th> <th>2022</th> </tr> </thead> <tbody> <tr> <td>25,191</td> <td>27,000</td> <td>49,000</td> <td>71,000</td> <td>93,000</td> </tr> </tbody> </table> <p>現状値は2017年単年の実績値、目標値は2019年からの累計</p> <p><u>【追加】</u></p> <p>・<u>総合フェスティバルのオンライン視聴回数（回）</u>【再掲】</p> <table border="1"> <thead> <tr> <th>現状値</th> <th><u>2019</u></th> <th><u>2020</u></th> <th><u>2021</u></th> <th><u>2022</u></th> </tr> </thead> <tbody> <tr> <td><u>375</u></td> <td><u>二</u></td> <td><u>二</u></td> <td><u>380</u></td> <td><u>400</u></td> </tr> </tbody> </table> <p><u>現状値は2020年の値</u></p>	現状値	2019	2020	2021	2022	25,191	27,000	49,000	71,000	93,000	現状値	<u>2019</u>	<u>2020</u>	<u>2021</u>	<u>2022</u>	<u>375</u>	<u>二</u>	<u>二</u>	<u>380</u>	<u>400</u>	D-2
現状値	2019	2020	2021	2022																													
25,191	27,000	49,000	71,000	93,000																													
現状値	2019	2020	2021	2022																													
25,191	27,000	49,000	71,000	93,000																													
現状値	<u>2019</u>	<u>2020</u>	<u>2021</u>	<u>2022</u>																													
<u>375</u>	<u>二</u>	<u>二</u>	<u>380</u>	<u>400</u>																													

頁	変更前	変更後	類型																																								
129	<p data-bbox="202 164 1096 223">・ 県立文化施設（県民会館、県立博物館、県立美術館）利用者数（人） 【再掲】</p> <table border="1" data-bbox="192 231 898 309"> <thead> <tr> <th>現状値</th> <th>2019</th> <th>2020</th> <th>2021</th> <th>2022</th> </tr> </thead> <tbody> <tr> <td>438,274</td> <td>449,500</td> <td>453,500</td> <td><u>457,500</u></td> <td><u>462,500</u></td> </tr> </tbody> </table> <p data-bbox="192 315 451 341">現状値は2016年の値</p>	現状値	2019	2020	2021	2022	438,274	449,500	453,500	<u>457,500</u>	<u>462,500</u>	<p data-bbox="1225 126 1354 151"><u>【過年度】</u></p> <p data-bbox="1225 164 2119 223">・ 県立文化施設（県民会館、県立博物館、県立美術館）利用者数（人） 【再掲】</p> <table border="1" data-bbox="1215 231 1921 309"> <thead> <tr> <th>現状値</th> <th>2019</th> <th>2020</th> <th>2021</th> <th>2022</th> </tr> </thead> <tbody> <tr> <td>438,274</td> <td>449,500</td> <td>453,500</td> <td><u>二</u></td> <td><u>二</u></td> </tr> </tbody> </table> <p data-bbox="1215 315 1474 341">現状値は2016年の値</p> <p data-bbox="1225 393 1354 418"><u>【後年度】</u></p> <p data-bbox="1225 431 2119 490">・ <u>県立文化施設（県民会館、県立博物館、県立美術館）利用者数（人）</u> <u>【再掲】</u></p> <table border="1" data-bbox="1215 498 1921 576"> <thead> <tr> <th><u>現状値</u></th> <th><u>2019</u></th> <th><u>2020</u></th> <th><u>2021</u></th> <th><u>2022</u></th> </tr> </thead> <tbody> <tr> <td><u>188,966</u></td> <td><u>二</u></td> <td><u>二</u></td> <td><u>193,000</u></td> <td><u>462,500</u></td> </tr> </tbody> </table> <p data-bbox="1215 582 1474 608"><u>現状値は2020年の値</u></p> <p data-bbox="1225 660 1331 685"><u>【追加】</u></p> <p data-bbox="1225 698 1970 724">・ <u>県主催文化芸術公演のオンライン視聴回数（回）</u> <u>【再掲】</u></p> <table border="1" data-bbox="1215 732 1921 809"> <thead> <tr> <th><u>現状値</u></th> <th><u>2019</u></th> <th><u>2020</u></th> <th><u>2021</u></th> <th><u>2022</u></th> </tr> </thead> <tbody> <tr> <td><u>2,598</u></td> <td><u>二</u></td> <td><u>二</u></td> <td><u>2,600</u></td> <td><u>2,700</u></td> </tr> </tbody> </table> <p data-bbox="1215 816 1474 841"><u>現状値は2020年の値</u></p>	現状値	2019	2020	2021	2022	438,274	449,500	453,500	<u>二</u>	<u>二</u>	<u>現状値</u>	<u>2019</u>	<u>2020</u>	<u>2021</u>	<u>2022</u>	<u>188,966</u>	<u>二</u>	<u>二</u>	<u>193,000</u>	<u>462,500</u>	<u>現状値</u>	<u>2019</u>	<u>2020</u>	<u>2021</u>	<u>2022</u>	<u>2,598</u>	<u>二</u>	<u>二</u>	<u>2,600</u>	<u>2,700</u>	C-1
現状値	2019	2020	2021	2022																																							
438,274	449,500	453,500	<u>457,500</u>	<u>462,500</u>																																							
現状値	2019	2020	2021	2022																																							
438,274	449,500	453,500	<u>二</u>	<u>二</u>																																							
<u>現状値</u>	<u>2019</u>	<u>2020</u>	<u>2021</u>	<u>2022</u>																																							
<u>188,966</u>	<u>二</u>	<u>二</u>	<u>193,000</u>	<u>462,500</u>																																							
<u>現状値</u>	<u>2019</u>	<u>2020</u>	<u>2021</u>	<u>2022</u>																																							
<u>2,598</u>	<u>二</u>	<u>二</u>	<u>2,600</u>	<u>2,700</u>																																							
130	<p data-bbox="202 895 849 962">② スポーツを生かした人的・経済的な交流の推進 目標</p> <p data-bbox="202 976 943 1001">・ スポーツ大会・合宿・イベントの参加者数（人）〔累計〕</p> <table border="1" data-bbox="192 1009 898 1086"> <thead> <tr> <th>現状値</th> <th>2019</th> <th>2020</th> <th>2021</th> <th>2022</th> </tr> </thead> <tbody> <tr> <td>130,000</td> <td>166,000</td> <td>310,000</td> <td><u>451,000</u></td> <td><u>594,000</u></td> </tr> </tbody> </table> <p data-bbox="192 1093 933 1118">現状値は2017年単年の実績値、目標値は2019年からの累計</p>	現状値	2019	2020	2021	2022	130,000	166,000	310,000	<u>451,000</u>	<u>594,000</u>	<p data-bbox="1225 895 1872 962">② スポーツを生かした人的・経済的な交流の推進 目標</p> <p data-bbox="1225 976 1966 1001">・ スポーツ大会・合宿・イベントの参加者数（人）〔累計〕</p> <table border="1" data-bbox="1215 1009 1921 1086"> <thead> <tr> <th>現状値</th> <th>2019</th> <th>2020</th> <th>2021</th> <th>2022</th> </tr> </thead> <tbody> <tr> <td>130,000</td> <td>166,000</td> <td>310,000</td> <td><u>267,000</u></td> <td><u>410,000</u></td> </tr> </tbody> </table> <p data-bbox="1215 1093 2119 1160">現状値は2017年単年の実績値、<u>2021年及び2022年の目標値は2019年及び2020年の実績を含む累計</u></p>	現状値	2019	2020	2021	2022	130,000	166,000	310,000	<u>267,000</u>	<u>410,000</u>	B-2																				
現状値	2019	2020	2021	2022																																							
130,000	166,000	310,000	<u>451,000</u>	<u>594,000</u>																																							
現状値	2019	2020	2021	2022																																							
130,000	166,000	310,000	<u>267,000</u>	<u>410,000</u>																																							

頁	変更前	変更後	類型																				
134	V 安全 27 自助、共助、公助による防災体制をつくります ① 県民への正しい防災知識の普及と防災意識の向上（自助） 目標 ・防災指導車の年間利用者数（人）〔累計〕 <table border="1"> <thead> <tr> <th>現状値</th> <th>2019</th> <th>2020</th> <th>2021</th> <th>2022</th> </tr> </thead> <tbody> <tr> <td>3,022</td> <td>4,350</td> <td>9,050</td> <td>14,100</td> <td>19,500</td> </tr> </tbody> </table> 現状値は2015年単年の実績値、目標値は2019年からの累計	現状値	2019	2020	2021	2022	3,022	4,350	9,050	14,100	19,500	V 安全 27 自助、共助、公助による防災体制をつくります ① 県民への正しい防災知識の普及と防災意識の向上（自助） 目標 ・防災指導車の年間利用者数（人）〔累計〕 <table border="1"> <thead> <tr> <th>現状値</th> <th>2019</th> <th>2020</th> <th>2021</th> <th>2022</th> </tr> </thead> <tbody> <tr> <td>3,022</td> <td>4,350</td> <td>9,050</td> <td>11,400</td> <td>13,750</td> </tr> </tbody> </table> 現状値は2015年単年の実績値、目標値は2019年からの累計	現状値	2019	2020	2021	2022	3,022	4,350	9,050	11,400	13,750	B-2
現状値	2019	2020	2021	2022																			
3,022	4,350	9,050	14,100	19,500																			
現状値	2019	2020	2021	2022																			
3,022	4,350	9,050	11,400	13,750																			
134	② 地域コミュニティにおける防災体制の強化（共助） 目標 ・地域防災サポーターによる講義等の受講者数（人）〔累計〕 <table border="1"> <thead> <tr> <th>現状値</th> <th>2019</th> <th>2020</th> <th>2021</th> <th>2022</th> </tr> </thead> <tbody> <tr> <td>2,537</td> <td>2,750</td> <td>5,750</td> <td>9,000</td> <td>12,500</td> </tr> </tbody> </table> 現状値は2017年単年の実績値、目標値は2019年からの累計	現状値	2019	2020	2021	2022	2,537	2,750	5,750	9,000	12,500	② 地域コミュニティにおける防災体制の強化（共助） 目標 ・地域防災サポーターによる講義等の受講者数（人）〔累計〕 <table border="1"> <thead> <tr> <th>現状値</th> <th>2019</th> <th>2020</th> <th>2021</th> <th>2022</th> </tr> </thead> <tbody> <tr> <td>2,537</td> <td>2,750</td> <td>5,750</td> <td>8,300</td> <td>10,850</td> </tr> </tbody> </table> 現状値は2017年単年の実績値、目標値は2019年からの累計	現状値	2019	2020	2021	2022	2,537	2,750	5,750	8,300	10,850	B-2
現状値	2019	2020	2021	2022																			
2,537	2,750	5,750	9,000	12,500																			
現状値	2019	2020	2021	2022																			
2,537	2,750	5,750	8,300	10,850																			
135	③ 実効的な防災・減災体制の整備（公助） 目標 ・避難勧告等発令基準を策定した市町村数（市町村）〔累計〕 <table border="1"> <thead> <tr> <th>現状値</th> <th>2019</th> <th>2020</th> <th>2021</th> <th>2022</th> </tr> </thead> <tbody> <tr> <td>21</td> <td>27</td> <td>28</td> <td>29</td> <td>30</td> </tr> </tbody> </table> 現状値は2017年の値	現状値	2019	2020	2021	2022	21	27	28	29	30	③ 実効的な防災・減災体制の整備（公助） 目標 ・避難勧告等発令基準を策定した市町村数（市町村）〔累計〕 <table border="1"> <thead> <tr> <th>現状値</th> <th>2019</th> <th>2020</th> <th>2021</th> <th>2022</th> </tr> </thead> <tbody> <tr> <td>21</td> <td>27</td> <td>28</td> <td>31</td> <td>31</td> </tr> </tbody> </table> 現状値は2017年の値	現状値	2019	2020	2021	2022	21	27	28	31	31	A-1
現状値	2019	2020	2021	2022																			
21	27	28	29	30																			
現状値	2019	2020	2021	2022																			
21	27	28	31	31																			

頁	変更前	変更後	類型																														
138	<p>28 事故や犯罪が少なく、安全・安心に暮らせるまちづくりを進めます</p> <p>① 地域ぐるみでの防犯意識の高揚に向けた取組の推進 目標</p> <p>・侵入窃盗及び乗物盗のうち無施錠による被害件数（件）</p> <table border="1"> <thead> <tr> <th>現状値</th> <th>2019</th> <th>2020</th> <th>2021</th> <th>2022</th> </tr> </thead> <tbody> <tr> <td>610</td> <td>565</td> <td>523</td> <td><u>481</u></td> <td><u>440</u></td> </tr> </tbody> </table> <p>現状値は2018年の値</p>	現状値	2019	2020	2021	2022	610	565	523	<u>481</u>	<u>440</u>	<p>28 事故や犯罪が少なく、安全・安心に暮らせるまちづくりを進めます</p> <p>① 地域ぐるみでの防犯意識の高揚に向けた取組の推進 目標</p> <p>・侵入窃盗及び乗物盗のうち無施錠による被害件数（件）</p> <table border="1"> <thead> <tr> <th>現状値</th> <th>2019</th> <th>2020</th> <th>2021</th> <th>2022</th> </tr> </thead> <tbody> <tr> <td>610</td> <td>565</td> <td>523</td> <td><u>362</u></td> <td><u>331</u></td> </tr> </tbody> </table> <p>現状値は2018年の値</p>	現状値	2019	2020	2021	2022	610	565	523	<u>362</u>	<u>331</u>	A-1										
現状値	2019	2020	2021	2022																													
610	565	523	<u>481</u>	<u>440</u>																													
現状値	2019	2020	2021	2022																													
610	565	523	<u>362</u>	<u>331</u>																													
138	<p>② 犯罪被害者を支える社会づくりの推進 目標</p> <p>・犯罪被害者等に係る理解促進のための講演会等の参加者数（人）〔累計〕</p> <table border="1"> <thead> <tr> <th>現状値</th> <th>2019</th> <th>2020</th> <th>2021</th> <th>2022</th> </tr> </thead> <tbody> <tr> <td>4,279</td> <td>4,300</td> <td>8,600</td> <td><u>12,900</u></td> <td><u>17,200</u></td> </tr> </tbody> </table> <p>現状値は2017年単年の実績値、目標値は2019年からの累計</p>	現状値	2019	2020	2021	2022	4,279	4,300	8,600	<u>12,900</u>	<u>17,200</u>	<p>② 犯罪被害者を支える社会づくりの推進 目標</p> <p><u>【過年度】</u></p> <p>・犯罪被害者等に係る理解促進のための講演会等の参加者数（人）〔累計〕</p> <table border="1"> <thead> <tr> <th>現状値</th> <th>2019</th> <th>2020</th> <th>2021</th> <th>2022</th> </tr> </thead> <tbody> <tr> <td>4,279</td> <td>4,300</td> <td>8,600</td> <td><u>二</u></td> <td><u>二</u></td> </tr> </tbody> </table> <p>現状値は2017年単年の実績値、目標値は2019年からの累計</p> <p><u>【後年度】</u></p> <p>・犯罪被害者等に係る理解促進のための講演会等の参加者数（オンラインを含む）（人）〔累計〕</p> <table border="1"> <thead> <tr> <th>現状値</th> <th>2019</th> <th>2020</th> <th>2021</th> <th>2022</th> </tr> </thead> <tbody> <tr> <td><u>7,534</u></td> <td><u>二</u></td> <td><u>二</u></td> <td><u>10,040</u></td> <td><u>14,340</u></td> </tr> </tbody> </table> <p>現状値は2020年までの累計、目標値は2019年からの累計</p>	現状値	2019	2020	2021	2022	4,279	4,300	8,600	<u>二</u>	<u>二</u>	現状値	2019	2020	2021	2022	<u>7,534</u>	<u>二</u>	<u>二</u>	<u>10,040</u>	<u>14,340</u>	B-2
現状値	2019	2020	2021	2022																													
4,279	4,300	8,600	<u>12,900</u>	<u>17,200</u>																													
現状値	2019	2020	2021	2022																													
4,279	4,300	8,600	<u>二</u>	<u>二</u>																													
現状値	2019	2020	2021	2022																													
<u>7,534</u>	<u>二</u>	<u>二</u>	<u>10,040</u>	<u>14,340</u>																													
138	<p>・「はまなすサポート」ホームページアクセス数（回）</p> <table border="1"> <thead> <tr> <th>現状値</th> <th>2019</th> <th>2020</th> <th>2021</th> <th>2022</th> </tr> </thead> <tbody> <tr> <td>—</td> <td>2,100</td> <td>2,100</td> <td><u>2,100</u></td> <td><u>2,100</u></td> </tr> </tbody> </table>	現状値	2019	2020	2021	2022	—	2,100	2,100	<u>2,100</u>	<u>2,100</u>	<p>・「はまなすサポート」ホームページアクセス数（回）</p> <table border="1"> <thead> <tr> <th>現状値</th> <th>2019</th> <th>2020</th> <th>2021</th> <th>2022</th> </tr> </thead> <tbody> <tr> <td>—</td> <td>2,100</td> <td>2,100</td> <td><u>2,600</u></td> <td><u>2,600</u></td> </tr> </tbody> </table>	現状値	2019	2020	2021	2022	—	2,100	2,100	<u>2,600</u>	<u>2,600</u>	A-1										
現状値	2019	2020	2021	2022																													
—	2,100	2,100	<u>2,100</u>	<u>2,100</u>																													
現状値	2019	2020	2021	2022																													
—	2,100	2,100	<u>2,600</u>	<u>2,600</u>																													

頁	変更前	変更後	類型																														
139	③ 少年の非行防止と保護対策の推進 目標 ・少年人口1,000人あたりに占める刑法犯少年の数（人） <table border="1"> <thead> <tr> <th>現状値</th> <th>2019</th> <th>2020</th> <th>2021</th> <th>2022</th> </tr> </thead> <tbody> <tr> <td>1.61</td> <td>1.61</td> <td>1.60</td> <td><u>1.60</u></td> <td><u>1.59</u></td> </tr> </tbody> </table> 現状値は2018年の値	現状値	2019	2020	2021	2022	1.61	1.61	1.60	<u>1.60</u>	<u>1.59</u>	③ 少年の非行防止と保護対策の推進 目標 ・少年人口1,000人あたりに占める刑法犯少年の数（人） <table border="1"> <thead> <tr> <th>現状値</th> <th>2019</th> <th>2020</th> <th>2021</th> <th>2022</th> </tr> </thead> <tbody> <tr> <td>1.61</td> <td>1.61</td> <td>1.60</td> <td><u>1.58</u></td> <td><u>1.57</u></td> </tr> </tbody> </table> 現状値は2018年の値	現状値	2019	2020	2021	2022	1.61	1.61	1.60	<u>1.58</u>	<u>1.57</u>	A-1										
現状値	2019	2020	2021	2022																													
1.61	1.61	1.60	<u>1.60</u>	<u>1.59</u>																													
現状値	2019	2020	2021	2022																													
1.61	1.61	1.60	<u>1.58</u>	<u>1.57</u>																													
139	④ 配偶者等に対する暴力の根絶 目標 ・DV相談員研修会の参加者数（人）〔累計〕 <table border="1"> <thead> <tr> <th>現状値</th> <th>2019</th> <th>2020</th> <th>2021</th> <th>2022</th> </tr> </thead> <tbody> <tr> <td>58</td> <td>60</td> <td>120</td> <td><u>180</u></td> <td><u>240</u></td> </tr> </tbody> </table> 現状値は2017年単年の実績値、目標値は2019年からの累計	現状値	2019	2020	2021	2022	58	60	120	<u>180</u>	<u>240</u>	④ 配偶者等に対する暴力の根絶 目標 <u>【過年度】</u> ・DV相談員研修会の参加者数（人）〔累計〕 <table border="1"> <thead> <tr> <th>現状値</th> <th>2019</th> <th>2020</th> <th>2021</th> <th>2022</th> </tr> </thead> <tbody> <tr> <td>58</td> <td>60</td> <td>120</td> <td><u>二</u></td> <td><u>二</u></td> </tr> </tbody> </table> 現状値は2017年単年の実績値、目標値は2019年からの累計  <u>【後年度】</u> ・DV相談員研修会の参加者数（オンラインを含む）（人）〔累計〕 <table border="1"> <thead> <tr> <th>現状値</th> <th>2019</th> <th>2020</th> <th>2021</th> <th>2022</th> </tr> </thead> <tbody> <tr> <td><u>79</u></td> <td><u>二</u></td> <td><u>二</u></td> <td><u>79</u></td> <td><u>139</u></td> </tr> </tbody> </table> 現状値は2020年までの累計、目標値は2019年からの累計	現状値	2019	2020	2021	2022	58	60	120	<u>二</u>	<u>二</u>	現状値	2019	2020	2021	2022	<u>79</u>	<u>二</u>	<u>二</u>	<u>79</u>	<u>139</u>	B-2
現状値	2019	2020	2021	2022																													
58	60	120	<u>180</u>	<u>240</u>																													
現状値	2019	2020	2021	2022																													
58	60	120	<u>二</u>	<u>二</u>																													
現状値	2019	2020	2021	2022																													
<u>79</u>	<u>二</u>	<u>二</u>	<u>79</u>	<u>139</u>																													

頁	変更前	変更後	類型																														
139	<p>・デートDV出前講座受講者数（人）〔累計〕</p> <table border="1" data-bbox="192 198 898 278"> <thead> <tr> <th>現状値</th> <th>2019</th> <th>2020</th> <th>2021</th> <th>2022</th> </tr> </thead> <tbody> <tr> <td>3,313</td> <td>3,500</td> <td>7,000</td> <td><u>10,500</u></td> <td><u>14,000</u></td> </tr> </tbody> </table> <p>現状値は2017年単年の実績値、目標値は2019年からの累計</p> <p>⑤ [略]</p>	現状値	2019	2020	2021	2022	3,313	3,500	7,000	<u>10,500</u>	<u>14,000</u>	<p><u>【過年度】</u></p> <p>・デートDV出前講座受講者数（人）〔累計〕</p> <table border="1" data-bbox="1215 198 1921 278"> <thead> <tr> <th>現状値</th> <th>2019</th> <th>2020</th> <th>2021</th> <th>2022</th> </tr> </thead> <tbody> <tr> <td>3,313</td> <td>3,500</td> <td>7,000</td> <td><u>二</u></td> <td><u>二</u></td> </tr> </tbody> </table> <p>現状値は2017年単年の実績値、目標値は2019年からの累計</p> <p><u>【後年度】</u></p> <p>・デートDV出前講座受講者数（人）（オンラインを含む）〔累計〕</p> <table border="1" data-bbox="1215 430 1921 510"> <thead> <tr> <th>現状値</th> <th>2019</th> <th>2020</th> <th>2021</th> <th>2022</th> </tr> </thead> <tbody> <tr> <td><u>5,165</u></td> <td><u>二</u></td> <td><u>二</u></td> <td><u>7,400</u></td> <td><u>11,800</u></td> </tr> </tbody> </table> <p>現状値は2020年までの累計、目標値は2019年からの累計</p> <p>⑤ [略]</p>	現状値	2019	2020	2021	2022	3,313	3,500	7,000	<u>二</u>	<u>二</u>	現状値	2019	2020	2021	2022	<u>5,165</u>	<u>二</u>	<u>二</u>	<u>7,400</u>	<u>11,800</u>	B-2
現状値	2019	2020	2021	2022																													
3,313	3,500	7,000	<u>10,500</u>	<u>14,000</u>																													
現状値	2019	2020	2021	2022																													
3,313	3,500	7,000	<u>二</u>	<u>二</u>																													
現状値	2019	2020	2021	2022																													
<u>5,165</u>	<u>二</u>	<u>二</u>	<u>7,400</u>	<u>11,800</u>																													
139	<p>⑥ 消費者施策の推進 目標</p> <p>・消費者教育関連セミナー受講者数（人）〔累計〕</p> <table border="1" data-bbox="192 819 898 900"> <thead> <tr> <th>現状値</th> <th>2019</th> <th>2020</th> <th>2021</th> <th>2022</th> </tr> </thead> <tbody> <tr> <td>6,177</td> <td>5,800</td> <td>11,600</td> <td><u>17,400</u></td> <td><u>23,200</u></td> </tr> </tbody> </table> <p>現状値は2017年単年の実績値、目標値は2019年からの累計</p> <p>⑦ [略]</p>	現状値	2019	2020	2021	2022	6,177	5,800	11,600	<u>17,400</u>	<u>23,200</u>	<p>⑥ 消費者施策の推進 目標</p> <p><u>【過年度】</u></p> <p>・消費者教育関連セミナー受講者数（人）〔累計〕</p> <table border="1" data-bbox="1215 819 1921 900"> <thead> <tr> <th>現状値</th> <th>2019</th> <th>2020</th> <th>2021</th> <th>2022</th> </tr> </thead> <tbody> <tr> <td>6,177</td> <td>5,800</td> <td>11,600</td> <td><u>二</u></td> <td><u>二</u></td> </tr> </tbody> </table> <p>現状値は2017年単年の実績値、目標値は2019年からの累計</p> <p><u>【後年度】</u></p> <p>・消費者教育関連セミナー受講者数（オンラインを含む）（人）〔累計〕</p> <table border="1" data-bbox="1215 1088 1921 1169"> <thead> <tr> <th>現状値</th> <th>2019</th> <th>2020</th> <th>2021</th> <th>2022</th> </tr> </thead> <tbody> <tr> <td><u>10,955</u></td> <td><u>二</u></td> <td><u>二</u></td> <td><u>17,400</u></td> <td><u>23,200</u></td> </tr> </tbody> </table> <p>現状値は2020年までの累計、目標値は2019年からの累計</p> <p>⑦ [略]</p>	現状値	2019	2020	2021	2022	6,177	5,800	11,600	<u>二</u>	<u>二</u>	現状値	2019	2020	2021	2022	<u>10,955</u>	<u>二</u>	<u>二</u>	<u>17,400</u>	<u>23,200</u>	C-2
現状値	2019	2020	2021	2022																													
6,177	5,800	11,600	<u>17,400</u>	<u>23,200</u>																													
現状値	2019	2020	2021	2022																													
6,177	5,800	11,600	<u>二</u>	<u>二</u>																													
現状値	2019	2020	2021	2022																													
<u>10,955</u>	<u>二</u>	<u>二</u>	<u>17,400</u>	<u>23,200</u>																													

頁	変更前	変更後	類型																				
142	<p>29 食の安全・安心を確保し、地域に根ざした食育を進めます</p> <p>① 食の信頼向上の推進</p> <p>目標</p> <ul style="list-style-type: none"> <li>食の安全安心に関する講座型リスクコミュニケーションの延べ受講者数（人）〔累計〕</li> </ul> <table border="1"> <thead> <tr> <th>現状値</th> <th>2019</th> <th>2020</th> <th>2021</th> <th>2022</th> </tr> </thead> <tbody> <tr> <td>90</td> <td>100</td> <td>200</td> <td>300</td> <td>400</td> </tr> </tbody> </table> <p>現状値は2018年単年の実績値、目標値は2019年からの累計</p>	現状値	2019	2020	2021	2022	90	100	200	300	400	<p>29 食の安全・安心を確保し、地域に根ざした食育を進めます</p> <p>① 食の信頼向上の推進</p> <p>目標</p> <ul style="list-style-type: none"> <li>食の安全安心に関する講座型リスクコミュニケーションの延べ受講者数（人）〔累計〕</li> </ul> <table border="1"> <thead> <tr> <th>現状値</th> <th>2019</th> <th>2020</th> <th>2021</th> <th>2022</th> </tr> </thead> <tbody> <tr> <td>90</td> <td>100</td> <td>200</td> <td>152</td> <td>252</td> </tr> </tbody> </table> <p>現状値は2018年単年の実績値、<u>2021年及び2022年の目標値は2019年及び2020年の実績を含む累計</u></p>	現状値	2019	2020	2021	2022	90	100	200	152	252	B-2
現状値	2019	2020	2021	2022																			
90	100	200	300	400																			
現状値	2019	2020	2021	2022																			
90	100	200	152	252																			
142	<ul style="list-style-type: none"> <li>HACCP導入に関する講習会の受講者数（人）〔累計〕</li> </ul> <table border="1"> <thead> <tr> <th>現状値</th> <th>2019</th> <th>2020</th> <th>2021</th> <th>2022</th> </tr> </thead> <tbody> <tr> <td>1,347</td> <td>1,800</td> <td>3,600</td> <td>5,400</td> <td>7,200</td> </tr> </tbody> </table> <p>現状値は2017年単年の実績値、目標値は2019年からの累計</p>	現状値	2019	2020	2021	2022	1,347	1,800	3,600	5,400	7,200	<ul style="list-style-type: none"> <li>HACCP導入に関する講習会の受講者数（人）〔累計〕</li> </ul> <table border="1"> <thead> <tr> <th>現状値</th> <th>2019</th> <th>2020</th> <th>2021</th> <th>2022</th> </tr> </thead> <tbody> <tr> <td>1,347</td> <td>1,800</td> <td>3,600</td> <td>12,600</td> <td>16,900</td> </tr> </tbody> </table> <p>現状値は2017年単年の実績値、目標値は2019年からの累計</p>	現状値	2019	2020	2021	2022	1,347	1,800	3,600	12,600	16,900	A-1
現状値	2019	2020	2021	2022																			
1,347	1,800	3,600	5,400	7,200																			
現状値	2019	2020	2021	2022																			
1,347	1,800	3,600	12,600	16,900																			
143	<p>② 地域に根ざした食育と食を楽しむ環境づくりの推進</p> <p>目標</p> <ul style="list-style-type: none"> <li>食育普及啓発キャラバンの参加者数（人）〔累計〕</li> </ul> <table border="1"> <thead> <tr> <th>現状値</th> <th>2019</th> <th>2020</th> <th>2021</th> <th>2022</th> </tr> </thead> <tbody> <tr> <td>254</td> <td>260</td> <td>520</td> <td>780</td> <td>1,040</td> </tr> </tbody> </table> <p>現状値は2017年単年の実績値、目標値は2019年からの累計</p>	現状値	2019	2020	2021	2022	254	260	520	780	1,040	<p>② 地域に根ざした食育と食を楽しむ環境づくりの推進</p> <p>目標</p> <ul style="list-style-type: none"> <li>食育普及啓発キャラバンの参加者数（人）〔累計〕</li> </ul> <table border="1"> <thead> <tr> <th>現状値</th> <th>2019</th> <th>2020</th> <th>2021</th> <th>2022</th> </tr> </thead> <tbody> <tr> <td>254</td> <td>260</td> <td>520</td> <td>564</td> <td>824</td> </tr> </tbody> </table> <p>現状値は2017年単年の実績値、目標値は2019年からの累計</p>	現状値	2019	2020	2021	2022	254	260	520	564	824	B-2
現状値	2019	2020	2021	2022																			
254	260	520	780	1,040																			
現状値	2019	2020	2021	2022																			
254	260	520	564	824																			

頁	変更前	変更後	類型																														
145	<p>30 感染症による脅威から一人ひとりの暮らしを守ります</p> <p>① [略]</p> <p>② 家畜衛生対策の推進と危機事案発生時の体制強化目標</p> <p>・家畜防疫作業支援班研修会の参加者数（人） [累計]</p> <table border="1"> <thead> <tr> <th>現状値</th> <th>2019</th> <th>2020</th> <th>2021</th> <th>2022</th> </tr> </thead> <tbody> <tr> <td>274</td> <td>280</td> <td>560</td> <td>840</td> <td>1,120</td> </tr> </tbody> </table> <p>現状値は2017年単年の実績値、目標値は2019年からの累計</p>	現状値	2019	2020	2021	2022	274	280	560	840	1,120	<p>30 感染症による脅威から一人ひとりの暮らしを守ります</p> <p>① [略]</p> <p>② 家畜衛生対策の推進と危機事案発生時の体制強化目標</p> <p><u>【過年度】</u></p> <p>・家畜防疫作業支援班研修会の参加者数（人） [累計]</p> <table border="1"> <thead> <tr> <th>現状値</th> <th>2019</th> <th>2020</th> <th>2021</th> <th>2022</th> </tr> </thead> <tbody> <tr> <td>274</td> <td>280</td> <td>560</td> <td>—</td> <td>—</td> </tr> </tbody> </table> <p>現状値は2017年単年の実績値、目標値は2019年からの累計</p> <p><u>【後年度】</u></p> <p>・<u>家畜防疫作業支援班研修会の参加者数（オンラインを含む）（人）</u> <u>[累計]</u></p> <table border="1"> <thead> <tr> <th>現状値</th> <th>2019</th> <th>2020</th> <th>2021</th> <th>2022</th> </tr> </thead> <tbody> <tr> <td>710</td> <td>—</td> <td>—</td> <td>1,120</td> <td>1,400</td> </tr> </tbody> </table> <p><u>現状値は2020年までの累計、目標値は2019年からの累計</u></p>	現状値	2019	2020	2021	2022	274	280	560	—	—	現状値	2019	2020	2021	2022	710	—	—	1,120	1,400	A-2
現状値	2019	2020	2021	2022																													
274	280	560	840	1,120																													
現状値	2019	2020	2021	2022																													
274	280	560	—	—																													
現状値	2019	2020	2021	2022																													
710	—	—	1,120	1,400																													
152	<p>VI 仕事・収入</p> <p>31 ライフスタイルに応じた新しい働き方を通じて、一人ひとりの能力を發揮できる環境をつくります</p> <p>① 県内就業の促進及びU・Iターンによる人材確保の推進目標</p> <p>・高卒者3年以内の離職率（%）</p> <table border="1"> <thead> <tr> <th>現状値</th> <th>2019</th> <th>2020</th> <th>2021</th> <th>2022</th> </tr> </thead> <tbody> <tr> <td>38.8</td> <td>37.2</td> <td>36.4</td> <td>35.6</td> <td>35.0</td> </tr> </tbody> </table> <p>現状値は2017年の値</p>	現状値	2019	2020	2021	2022	38.8	37.2	36.4	35.6	35.0	<p>VI 仕事・収入</p> <p>31 ライフスタイルに応じた新しい働き方を通じて、一人ひとりの能力を發揮できる環境をつくります</p> <p>① 県内就業の促進及びU・Iターンによる人材確保の推進目標</p> <p><u>【過年度】</u></p> <p>・高卒者3年以内の離職率（%）</p> <table border="1"> <thead> <tr> <th>現状値</th> <th>2019</th> <th>2020</th> <th>2021</th> <th>2022</th> </tr> </thead> <tbody> <tr> <td>38.8</td> <td>37.2</td> <td>36.4</td> <td>(2020) 36.4</td> <td>(2021) 35.6</td> </tr> </tbody> </table> <p>現状値は2017年の値</p> <p><u>【後年度】</u></p> <p>・<u>高卒者3年以内の離職率（%）</u></p> <table border="1"> <thead> <tr> <th>現状値</th> <th>2019</th> <th>2020</th> <th>2021</th> <th>2022</th> </tr> </thead> <tbody> <tr> <td>(2019) 24.7</td> <td>—</td> <td>—</td> <td>(2020) 36.4</td> <td>(2021) 35.6</td> </tr> </tbody> </table> <p><u>現状値は2019年の値</u></p>	現状値	2019	2020	2021	2022	38.8	37.2	36.4	(2020) 36.4	(2021) 35.6	現状値	2019	2020	2021	2022	(2019) 24.7	—	—	(2020) 36.4	(2021) 35.6	D-1
現状値	2019	2020	2021	2022																													
38.8	37.2	36.4	35.6	35.0																													
現状値	2019	2020	2021	2022																													
38.8	37.2	36.4	(2020) 36.4	(2021) 35.6																													
現状値	2019	2020	2021	2022																													
(2019) 24.7	—	—	(2020) 36.4	(2021) 35.6																													



頁	変更前	変更後	類型																														
153	<p>② 女性・若者・障がい者などへの職業能力開発の支援 目標</p> <p>・県立職業能力開発施設における県内企業への就職率 (%)</p> <table border="1" data-bbox="192 282 898 361"> <thead> <tr> <th>現状値</th> <th>2019</th> <th>2020</th> <th>2021</th> <th>2022</th> </tr> </thead> <tbody> <tr> <td>63.4</td> <td>70.0</td> <td>71.0</td> <td>73.0</td> <td>75.0</td> </tr> </tbody> </table> <p>現状値は2017年の値</p>	現状値	2019	2020	2021	2022	63.4	70.0	71.0	73.0	75.0	<p>② 女性・若者・障がい者などへの職業能力開発の支援 目標</p> <p><u>【過年度】</u></p> <p>・県立職業能力開発施設における県内企業への就職率 (%)</p> <table border="1" data-bbox="1215 282 1921 361"> <thead> <tr> <th>現状値</th> <th>2019</th> <th>2020</th> <th>2021</th> <th>2022</th> </tr> </thead> <tbody> <tr> <td>63.4</td> <td>70.0</td> <td>71.0</td> <td>—</td> <td>—</td> </tr> </tbody> </table> <p>現状値は2017年の値</p> <p><u>【後年度】</u></p> <p>・<u>県立職業能力開発施設における県内に事業所がある企業への就職率 (%)</u></p> <table border="1" data-bbox="1215 551 1921 630"> <thead> <tr> <th>現状値</th> <th>2019</th> <th>2020</th> <th>2021</th> <th>2022</th> </tr> </thead> <tbody> <tr> <td>79.1</td> <td>—</td> <td>—</td> <td>81.2</td> <td>81.2</td> </tr> </tbody> </table> <p>現状値は2020年の値</p>	現状値	2019	2020	2021	2022	63.4	70.0	71.0	—	—	現状値	2019	2020	2021	2022	79.1	—	—	81.2	81.2	D-1
現状値	2019	2020	2021	2022																													
63.4	70.0	71.0	73.0	75.0																													
現状値	2019	2020	2021	2022																													
63.4	70.0	71.0	—	—																													
現状値	2019	2020	2021	2022																													
79.1	—	—	81.2	81.2																													
153	<p>③ 安定的な雇用の促進 目標</p> <p>・高卒者の正社員求人割合 (%)</p> <table border="1" data-bbox="192 870 898 949"> <thead> <tr> <th>現状値</th> <th>2019</th> <th>2020</th> <th>2021</th> <th>2022</th> </tr> </thead> <tbody> <tr> <td>94.9</td> <td>95.7</td> <td>96.0</td> <td>96.3</td> <td>96.6</td> </tr> </tbody> </table> <p>現状値は2017年の値</p>	現状値	2019	2020	2021	2022	94.9	95.7	96.0	96.3	96.6	<p>③ 安定的な雇用の促進 目標</p> <p><u>【過年度】</u></p> <p>・高卒者の正社員求人割合 (%)</p> <table border="1" data-bbox="1215 870 1921 987"> <thead> <tr> <th>現状値</th> <th>2019</th> <th>2020</th> <th>2021</th> <th>2022</th> </tr> </thead> <tbody> <tr> <td>94.9</td> <td>95.7</td> <td>96.0</td> <td>(2020) 96.0</td> <td>(2021) 96.3</td> </tr> </tbody> </table> <p>現状値は2017年の値</p> <p><u>【後年度】</u></p> <p>・<u>高卒者の正社員求人割合 (%)</u></p> <table border="1" data-bbox="1215 1134 1921 1239"> <thead> <tr> <th>現状値</th> <th>2019</th> <th>2020</th> <th>2021</th> <th>2022</th> </tr> </thead> <tbody> <tr> <td>(2019) 96.4</td> <td>—</td> <td>—</td> <td>(2020) 96.0</td> <td>(2021) 96.3</td> </tr> </tbody> </table> <p>現状値は2019年の値</p>	現状値	2019	2020	2021	2022	94.9	95.7	96.0	(2020) 96.0	(2021) 96.3	現状値	2019	2020	2021	2022	(2019) 96.4	—	—	(2020) 96.0	(2021) 96.3	D-1
現状値	2019	2020	2021	2022																													
94.9	95.7	96.0	96.3	96.6																													
現状値	2019	2020	2021	2022																													
94.9	95.7	96.0	(2020) 96.0	(2021) 96.3																													
現状値	2019	2020	2021	2022																													
(2019) 96.4	—	—	(2020) 96.0	(2021) 96.3																													

頁	変更前	変更後	類型																				
154	<p>④ 雇用・労働環境の整備の促進 目標</p> <ul style="list-style-type: none"> <li>健康経営宣言事業所数（事業者）【再掲】</li> </ul> <table border="1"> <thead> <tr> <th>現状値</th> <th>2019</th> <th>2020</th> <th>2021</th> <th>2022</th> </tr> </thead> <tbody> <tr> <td>625</td> <td>800</td> <td>900</td> <td><u>1,000</u></td> <td><u>1,100</u></td> </tr> </tbody> </table> <p>現状値は2017年の値</p> <p>⑤、⑥ [略]</p>	現状値	2019	2020	2021	2022	625	800	900	<u>1,000</u>	<u>1,100</u>	<p>④ 雇用・労働環境の整備の促進 目標</p> <ul style="list-style-type: none"> <li>健康経営宣言事業所数（事業者）【再掲】</li> </ul> <table border="1"> <thead> <tr> <th>現状値</th> <th>2019</th> <th>2020</th> <th>2021</th> <th>2022</th> </tr> </thead> <tbody> <tr> <td>625</td> <td>800</td> <td>900</td> <td><u>1,590</u></td> <td><u>1,820</u></td> </tr> </tbody> </table> <p>現状値は2017年の値</p> <p>⑤、⑥ [略]</p>	現状値	2019	2020	2021	2022	625	800	900	<u>1,590</u>	<u>1,820</u>	A-1
現状値	2019	2020	2021	2022																			
625	800	900	<u>1,000</u>	<u>1,100</u>																			
現状値	2019	2020	2021	2022																			
625	800	900	<u>1,590</u>	<u>1,820</u>																			
158	<p>32 地域経済を支える中小企業の振興を図ります</p> <p>① 中小企業者が行う経営力の強化や生産性の向上、新たな事業活動などの取組の促進</p> <p>目標</p> <ul style="list-style-type: none"> <li>経営革新計画承認件数（件）〔累計〕</li> </ul> <table border="1"> <thead> <tr> <th>現状値</th> <th>2019</th> <th>2020</th> <th>2021</th> <th>2022</th> </tr> </thead> <tbody> <tr> <td>549</td> <td>629</td> <td>669</td> <td><u>709</u></td> <td><u>750</u></td> </tr> </tbody> </table> <p>現状値は2017年の値</p>	現状値	2019	2020	2021	2022	549	629	669	<u>709</u>	<u>750</u>	<p>32 地域経済を支える中小企業の振興を図ります</p> <p>① 中小企業者が行う経営力の強化や生産性の向上、新たな事業活動などの取組の促進</p> <p>目標</p> <ul style="list-style-type: none"> <li>経営革新計画承認件数（件）〔累計〕</li> </ul> <table border="1"> <thead> <tr> <th>現状値</th> <th>2019</th> <th>2020</th> <th>2021</th> <th>2022</th> </tr> </thead> <tbody> <tr> <td>549</td> <td>629</td> <td>669</td> <td><u>788</u></td> <td><u>828</u></td> </tr> </tbody> </table> <p>現状値は2017年の値</p>	現状値	2019	2020	2021	2022	549	629	669	<u>788</u>	<u>828</u>	A-1
現状値	2019	2020	2021	2022																			
549	629	669	<u>709</u>	<u>750</u>																			
現状値	2019	2020	2021	2022																			
549	629	669	<u>788</u>	<u>828</u>																			
158	<ul style="list-style-type: none"> <li>商工指導団体による指導を受けた企業・組合数（企業・組合）〔累計〕</li> </ul> <table border="1"> <thead> <tr> <th>現状値</th> <th>2019</th> <th>2020</th> <th>2021</th> <th>2022</th> </tr> </thead> <tbody> <tr> <td>37,000</td> <td>37,000</td> <td>74,000</td> <td><u>111,000</u></td> <td><u>148,000</u></td> </tr> </tbody> </table> <p>現状値は2017年単年の実績値、目標値は2019年からの累計</p>	現状値	2019	2020	2021	2022	37,000	37,000	74,000	<u>111,000</u>	<u>148,000</u>	<ul style="list-style-type: none"> <li>商工指導団体による指導を受けた企業・組合数（企業・組合）〔累計〕</li> </ul> <table border="1"> <thead> <tr> <th>現状値</th> <th>2019</th> <th>2020</th> <th>2021</th> <th>2022</th> </tr> </thead> <tbody> <tr> <td>37,000</td> <td>37,000</td> <td>74,000</td> <td><u>119,251</u></td> <td><u>156,251</u></td> </tr> </tbody> </table> <p>現状値は2017年単年の実績値、目標値は2019年からの累計</p>	現状値	2019	2020	2021	2022	37,000	37,000	74,000	<u>119,251</u>	<u>156,251</u>	A-1
現状値	2019	2020	2021	2022																			
37,000	37,000	74,000	<u>111,000</u>	<u>148,000</u>																			
現状値	2019	2020	2021	2022																			
37,000	37,000	74,000	<u>119,251</u>	<u>156,251</u>																			

頁	変更前	変更後	類型																				
158	<p>② 商工指導団体や金融機関などの支援機関連携による事業承継の円滑化に向けた取組の促進</p> <p>目標</p> <ul style="list-style-type: none"> <li>・商工指導団体による事業承継診断を受けた企業数（企業）〔累計〕</li> </ul> <table border="1"> <thead> <tr> <th>現状値</th> <th>2019</th> <th>2020</th> <th>2021</th> <th>2022</th> </tr> </thead> <tbody> <tr> <td>300</td> <td>300</td> <td>600</td> <td>900</td> <td>1,200</td> </tr> </tbody> </table> <p>現状値は2017年単年の実績値、目標値は2019年からの累計</p>	現状値	2019	2020	2021	2022	300	300	600	900	1,200	<p>② 商工指導団体や金融機関などの支援機関連携による事業承継の円滑化に向けた取組の促進</p> <p>目標</p> <ul style="list-style-type: none"> <li>・商工指導団体による事業承継診断を受けた企業数（企業）〔累計〕</li> </ul> <table border="1"> <thead> <tr> <th>現状値</th> <th>2019</th> <th>2020</th> <th>2021</th> <th>2022</th> </tr> </thead> <tbody> <tr> <td>300</td> <td>300</td> <td>600</td> <td>1,555</td> <td>1,915</td> </tr> </tbody> </table> <p>現状値は2017年単年の実績値、目標値は2019年からの累計</p>	現状値	2019	2020	2021	2022	300	300	600	1,555	1,915	A-1
現状値	2019	2020	2021	2022																			
300	300	600	900	1,200																			
現状値	2019	2020	2021	2022																			
300	300	600	1,555	1,915																			
158	<p>③ 若者をはじめとする起業者や後継者の育成による経営人材の確保</p> <p>目標</p> <ul style="list-style-type: none"> <li>・商工指導団体による創業指導回数（回）〔累計〕</li> </ul> <table border="1"> <thead> <tr> <th>現状値</th> <th>2019</th> <th>2020</th> <th>2021</th> <th>2022</th> </tr> </thead> <tbody> <tr> <td>300</td> <td>300</td> <td>600</td> <td>900</td> <td>1,200</td> </tr> </tbody> </table> <p>現状値は2017年単年の実績値、目標値は2019年からの累計</p>	現状値	2019	2020	2021	2022	300	300	600	900	1,200	<p>③ 若者をはじめとする起業者や後継者の育成による経営人材の確保</p> <p>目標</p> <ul style="list-style-type: none"> <li>・商工指導団体による創業指導回数（回）〔累計〕</li> </ul> <table border="1"> <thead> <tr> <th>現状値</th> <th>2019</th> <th>2020</th> <th>2021</th> <th>2022</th> </tr> </thead> <tbody> <tr> <td>300</td> <td>300</td> <td>600</td> <td>1,317</td> <td>1,617</td> </tr> </tbody> </table> <p>現状値は2017年単年の実績値、目標値は2019年からの累計</p>	現状値	2019	2020	2021	2022	300	300	600	1,317	1,617	A-1
現状値	2019	2020	2021	2022																			
300	300	600	900	1,200																			
現状値	2019	2020	2021	2022																			
300	300	600	1,317	1,617																			
159	<p>④ 企業のライフステージに対応した切れ目のない金融支援</p> <p>目標</p> <ul style="list-style-type: none"> <li>・商工観光振興資金及び中小企業成長応援資金の貸付件数（件）〔累計〕</li> </ul> <table border="1"> <thead> <tr> <th>現状値</th> <th>2019</th> <th>2020</th> <th>2021</th> <th>2022</th> </tr> </thead> <tbody> <tr> <td>758</td> <td>700</td> <td>1,400</td> <td>2,100</td> <td>2,800</td> </tr> </tbody> </table> <p>現状値は2017年単年の実績値、目標値は2019年からの累計</p>	現状値	2019	2020	2021	2022	758	700	1,400	2,100	2,800	<p>④ 企業のライフステージに対応した切れ目のない金融支援</p> <p>目標</p> <ul style="list-style-type: none"> <li>・商工観光振興資金及び中小企業成長応援資金の貸付件数（件）〔累計〕</li> </ul> <table border="1"> <thead> <tr> <th>現状値</th> <th>2019</th> <th>2020</th> <th>2021</th> <th>2022</th> </tr> </thead> <tbody> <tr> <td>758</td> <td>700</td> <td>1,400</td> <td>1,756</td> <td>2,256</td> </tr> </tbody> </table> <p>現状値は2017年単年の実績値、目標値は2019年からの累計</p>	現状値	2019	2020	2021	2022	758	700	1,400	1,756	2,256	B-2
現状値	2019	2020	2021	2022																			
758	700	1,400	2,100	2,800																			
現状値	2019	2020	2021	2022																			
758	700	1,400	1,756	2,256																			

頁	変更前	変更後	類型																				
159	<p>⑤ 市町村や商店街をはじめとする多様な主体の連携によるまちのにぎわい創出</p> <p>目標</p> <ul style="list-style-type: none"> <li>・商業・サービス業者に対する専門家利用企業数（企業）〔累計〕</li> </ul> <table border="1"> <thead> <tr> <th>現状値</th> <th>2019</th> <th>2020</th> <th>2021</th> <th>2022</th> </tr> </thead> <tbody> <tr> <td>97</td> <td>100</td> <td>200</td> <td>300</td> <td>400</td> </tr> </tbody> </table> <p>現状値は2017年単年の実績値、目標値は2019年からの累計</p>	現状値	2019	2020	2021	2022	97	100	200	300	400	<p>⑤ 市町村や商店街をはじめとする多様な主体の連携によるまちのにぎわい創出</p> <p>目標</p> <ul style="list-style-type: none"> <li>・商業・サービス業者に対する専門家利用企業数（企業）〔累計〕</li> </ul> <table border="1"> <thead> <tr> <th>現状値</th> <th>2019</th> <th>2020</th> <th>2021</th> <th>2022</th> </tr> </thead> <tbody> <tr> <td>97</td> <td>100</td> <td>200</td> <td>440</td> <td>540</td> </tr> </tbody> </table> <p>現状値は2017年単年の実績値、目標値は2019年からの累計</p>	現状値	2019	2020	2021	2022	97	100	200	440	540	A-1
現状値	2019	2020	2021	2022																			
97	100	200	300	400																			
現状値	2019	2020	2021	2022																			
97	100	200	440	540																			
159	<p>・にぎわいや魅力づくりにつながる活動に取り組む商店街の割合（％）</p> <table border="1"> <thead> <tr> <th>現状値</th> <th>2019</th> <th>2020</th> <th>2021</th> <th>2022</th> </tr> </thead> <tbody> <tr> <td>42.6</td> <td>63.0</td> <td>67.0</td> <td>71.0</td> <td>75.0</td> </tr> </tbody> </table> <p>現状値は2015年の値</p> <p>⑥ [略]</p>	現状値	2019	2020	2021	2022	42.6	63.0	67.0	71.0	75.0	<p>・にぎわいや魅力づくりにつながる活動に取り組む商店街の割合（％）</p> <table border="1"> <thead> <tr> <th>現状値</th> <th>2019</th> <th>2020</th> <th>2021</th> <th>2022</th> </tr> </thead> <tbody> <tr> <td>42.6</td> <td>63.0</td> <td>67.0</td> <td>61.2</td> <td>65.2</td> </tr> </tbody> </table> <p>現状値は2015年の値</p> <p>⑥ [略]</p>	現状値	2019	2020	2021	2022	42.6	63.0	67.0	61.2	65.2	B-1
現状値	2019	2020	2021	2022																			
42.6	63.0	67.0	71.0	75.0																			
現状値	2019	2020	2021	2022																			
42.6	63.0	67.0	61.2	65.2																			
163	<p>33 国際競争力が高く、地域の産業・雇用に好循環をもたらすものづくり産業を盛んにします</p> <p>①、② [略]</p> <p>③ 企業間・産学官連携を通じた関連技術の開発などによる新産業の創出</p> <p>目標</p> <ul style="list-style-type: none"> <li>・産学官連携によるロボット開発件数（件）〔累計〕</li> </ul> <table border="1"> <thead> <tr> <th>現状値</th> <th>2019</th> <th>2020</th> <th>2021</th> <th>2022</th> </tr> </thead> <tbody> <tr> <td>2</td> <td>1</td> <td>2</td> <td>3</td> <td>4</td> </tr> </tbody> </table> <p>現状値は2017年単年の実績値、目標値は2019年からの累計</p> <p>④～⑥ [略]</p>	現状値	2019	2020	2021	2022	2	1	2	3	4	<p>33 国際競争力が高く、地域の産業・雇用に好循環をもたらすものづくり産業を盛んにします</p> <p>①、② [略]</p> <p>③ 企業間・産学官連携を通じた関連技術の開発などによる新産業の創出</p> <p>目標</p> <ul style="list-style-type: none"> <li>・産学官連携によるロボット開発件数（件）〔累計〕</li> </ul> <table border="1"> <thead> <tr> <th>現状値</th> <th>2019</th> <th>2020</th> <th>2021</th> <th>2022</th> </tr> </thead> <tbody> <tr> <td>2</td> <td>1</td> <td>2</td> <td>6</td> <td>7</td> </tr> </tbody> </table> <p>現状値は2017年単年の実績値、目標値は2019年からの累計</p> <p>④～⑥ [略]</p>	現状値	2019	2020	2021	2022	2	1	2	6	7	A-1
現状値	2019	2020	2021	2022																			
2	1	2	3	4																			
現状値	2019	2020	2021	2022																			
2	1	2	6	7																			

頁	変更前	変更後	類型																														
167	<p>34 地域資源を生かした魅力ある産業を盛んにします</p> <p>① 食産業の新たな事業活動の取組や販路開拓への支援目標</p> <p>・国内の食の商談会等出展者数（者）〔累計〕</p> <table border="1"> <thead> <tr> <th>現状値</th> <th>2019</th> <th>2020</th> <th>2021</th> <th>2022</th> </tr> </thead> <tbody> <tr> <td>524</td> <td>500</td> <td>1,000</td> <td><u>1,500</u></td> <td><u>2,000</u></td> </tr> </tbody> </table> <p>現状値は2017年単年の実績値、目標値は2019年からの累計</p>	現状値	2019	2020	2021	2022	524	500	1,000	<u>1,500</u>	<u>2,000</u>	<p>34 地域資源を生かした魅力ある産業を盛んにします</p> <p>① 食産業の新たな事業活動の取組や販路開拓への支援目標</p> <p><u>【過年度】</u></p> <p>・国内の食の商談会等出展者数（者）〔累計〕</p> <table border="1"> <thead> <tr> <th>現状値</th> <th>2019</th> <th>2020</th> <th>2021</th> <th>2022</th> </tr> </thead> <tbody> <tr> <td>524</td> <td>500</td> <td>1,000</td> <td><u>二</u></td> <td><u>二</u></td> </tr> </tbody> </table> <p>現状値は2017年単年の実績値、目標値は2019年からの累計</p> <p><u>【後年度】</u></p> <p>・国内の食の商談会等出展者数（オンラインを含む）（者）〔累計〕</p> <table border="1"> <thead> <tr> <th>現状値</th> <th>2019</th> <th>2020</th> <th>2021</th> <th>2022</th> </tr> </thead> <tbody> <tr> <td><u>904</u></td> <td><u>二</u></td> <td><u>二</u></td> <td><u>1,300</u></td> <td><u>1,800</u></td> </tr> </tbody> </table> <p>現状値は2020年までの累計、目標値は2019年からの累計</p>	現状値	2019	2020	2021	2022	524	500	1,000	<u>二</u>	<u>二</u>	現状値	2019	2020	2021	2022	<u>904</u>	<u>二</u>	<u>二</u>	<u>1,300</u>	<u>1,800</u>	B-2
現状値	2019	2020	2021	2022																													
524	500	1,000	<u>1,500</u>	<u>2,000</u>																													
現状値	2019	2020	2021	2022																													
524	500	1,000	<u>二</u>	<u>二</u>																													
現状値	2019	2020	2021	2022																													
<u>904</u>	<u>二</u>	<u>二</u>	<u>1,300</u>	<u>1,800</u>																													
167	<p>・国内の食の商談会有望取引件数（件）〔累計〕</p> <table border="1"> <thead> <tr> <th>現状値</th> <th>2019</th> <th>2020</th> <th>2021</th> <th>2022</th> </tr> </thead> <tbody> <tr> <td>535</td> <td>500</td> <td>1,000</td> <td><u>1,500</u></td> <td><u>2,000</u></td> </tr> </tbody> </table> <p>現状値は2017年単年の実績値、目標値は2019年からの累計</p>	現状値	2019	2020	2021	2022	535	500	1,000	<u>1,500</u>	<u>2,000</u>	<p><u>【過年度】</u></p> <p>・国内の食の商談会有望取引件数（件）〔累計〕</p> <table border="1"> <thead> <tr> <th>現状値</th> <th>2019</th> <th>2020</th> <th>2021</th> <th>2022</th> </tr> </thead> <tbody> <tr> <td>535</td> <td>500</td> <td>1,000</td> <td><u>二</u></td> <td><u>二</u></td> </tr> </tbody> </table> <p>現状値は2017年単年の実績値、目標値は2019年からの累計</p> <p><u>【後年度】</u></p> <p>・国内の食の商談会有望取引件数（オンラインを含む）（件）〔累計〕</p> <table border="1"> <thead> <tr> <th>現状値</th> <th>2019</th> <th>2020</th> <th>2021</th> <th>2022</th> </tr> </thead> <tbody> <tr> <td><u>686</u></td> <td><u>二</u></td> <td><u>二</u></td> <td><u>900</u></td> <td><u>1,400</u></td> </tr> </tbody> </table> <p>現状値は2020年までの累計、目標値は2019年からの累計</p>	現状値	2019	2020	2021	2022	535	500	1,000	<u>二</u>	<u>二</u>	現状値	2019	2020	2021	2022	<u>686</u>	<u>二</u>	<u>二</u>	<u>900</u>	<u>1,400</u>	B-2
現状値	2019	2020	2021	2022																													
535	500	1,000	<u>1,500</u>	<u>2,000</u>																													
現状値	2019	2020	2021	2022																													
535	500	1,000	<u>二</u>	<u>二</u>																													
現状値	2019	2020	2021	2022																													
<u>686</u>	<u>二</u>	<u>二</u>	<u>900</u>	<u>1,400</u>																													

頁	変更前	変更後	類型																														
168	<p>② 水産加工業の商品力向上や販路開拓、生産性向上への支援目標</p> <p>・国内の食の商談会等出展者（水産加工業）数（者）〔累計〕</p> <table border="1" data-bbox="192 287 898 366"> <thead> <tr> <th>現状値</th> <th>2019</th> <th>2020</th> <th>2021</th> <th>2022</th> </tr> </thead> <tbody> <tr> <td>99</td> <td>105</td> <td>210</td> <td>315</td> <td>420</td> </tr> </tbody> </table> <p>現状値は2017年単年の実績値、目標値は2019年からの累計</p>	現状値	2019	2020	2021	2022	99	105	210	315	420	<p>② 水産加工業の商品力向上や販路開拓、生産性向上への支援目標</p> <p><u>【過年度】</u></p> <p>・国内の食の商談会等出展者（水産加工業）数（者）〔累計〕</p> <table border="1" data-bbox="1215 287 1921 366"> <thead> <tr> <th>現状値</th> <th>2019</th> <th>2020</th> <th>2021</th> <th>2022</th> </tr> </thead> <tbody> <tr> <td>99</td> <td>105</td> <td>210</td> <td>二</td> <td>二</td> </tr> </tbody> </table> <p>現状値は2017年単年の実績値、目標値は2019年からの累計</p> <p><u>【後年度】</u></p> <p><u>・国内の食の商談会等出展者（水産加工業）数（オンラインを含む）（者）〔累計〕</u></p> <table border="1" data-bbox="1215 559 1921 638"> <thead> <tr> <th>現状値</th> <th>2019</th> <th>2020</th> <th>2021</th> <th>2022</th> </tr> </thead> <tbody> <tr> <td>186</td> <td>二</td> <td>二</td> <td>270</td> <td>375</td> </tr> </tbody> </table> <p>現状値は2020年までの累計、目標値は2019年からの累計</p>	現状値	2019	2020	2021	2022	99	105	210	二	二	現状値	2019	2020	2021	2022	186	二	二	270	375	B-2
現状値	2019	2020	2021	2022																													
99	105	210	315	420																													
現状値	2019	2020	2021	2022																													
99	105	210	二	二																													
現状値	2019	2020	2021	2022																													
186	二	二	270	375																													
168	<p>③ 伝統工芸産業、漆産業、アパレル産業の経営力向上への支援目標</p> <p>・岩手県が実施する物産展・展示販売会等への伝統工芸産業事業者の出展者数（延べ）（者）</p> <table border="1" data-bbox="192 908 898 987"> <thead> <tr> <th>現状値</th> <th>2019</th> <th>2020</th> <th>2021</th> <th>2022</th> </tr> </thead> <tbody> <tr> <td>161</td> <td>210</td> <td>220</td> <td>230</td> <td>240</td> </tr> </tbody> </table> <p>現状値は2017年の値</p>	現状値	2019	2020	2021	2022	161	210	220	230	240	<p>③ 伝統工芸産業、漆産業、アパレル産業の経営力向上への支援目標</p> <p><u>【過年度】</u></p> <p>・岩手県が実施する物産展・展示販売会等への伝統工芸産業事業者の出展者数（延べ）（者）</p> <table border="1" data-bbox="1215 908 1921 987"> <thead> <tr> <th>現状値</th> <th>2019</th> <th>2020</th> <th>2021</th> <th>2022</th> </tr> </thead> <tbody> <tr> <td>161</td> <td>210</td> <td>220</td> <td>二</td> <td>二</td> </tr> </tbody> </table> <p>現状値は2017年の値</p> <p><u>【後年度】</u></p> <p><u>・岩手県が実施する物産展・展示販売会等への伝統工芸産業事業者の出展者数（オンラインを含む）（延べ）（者）</u></p> <table border="1" data-bbox="1215 1181 1921 1260"> <thead> <tr> <th>現状値</th> <th>2019</th> <th>2020</th> <th>2021</th> <th>2022</th> </tr> </thead> <tbody> <tr> <td>123</td> <td>二</td> <td>二</td> <td>135</td> <td>220</td> </tr> </tbody> </table> <p>現状値は2020年の値</p>	現状値	2019	2020	2021	2022	161	210	220	二	二	現状値	2019	2020	2021	2022	123	二	二	135	220	B-2
現状値	2019	2020	2021	2022																													
161	210	220	230	240																													
現状値	2019	2020	2021	2022																													
161	210	220	二	二																													
現状値	2019	2020	2021	2022																													
123	二	二	135	220																													

頁	変更前	変更後	類型																														
168	<p>・岩手県が実施する物産展・展示販売会等での漆器販売額（万円）</p> <table border="1" data-bbox="192 198 898 277"> <thead> <tr> <th>現状値</th> <th>2019</th> <th>2020</th> <th>2021</th> <th>2022</th> </tr> </thead> <tbody> <tr> <td>453</td> <td>475</td> <td>525</td> <td><u>580</u></td> <td><u>640</u></td> </tr> </tbody> </table> <p>現状値は2017年の値</p>	現状値	2019	2020	2021	2022	453	475	525	<u>580</u>	<u>640</u>	<p><u>【過年度】</u></p> <p>・岩手県が実施する物産展・展示販売会等での漆器販売額（万円）</p> <table border="1" data-bbox="1215 198 1921 277"> <thead> <tr> <th>現状値</th> <th>2019</th> <th>2020</th> <th>2021</th> <th>2022</th> </tr> </thead> <tbody> <tr> <td>453</td> <td>475</td> <td>525</td> <td><u>二</u></td> <td><u>二</u></td> </tr> </tbody> </table> <p>現状値は2017年の値</p> <p><u>【後年度】</u></p> <p>・<u>岩手県が実施する物産展・展示販売会等での漆器販売額（オンライン販売を含む）（万円）</u></p> <table border="1" data-bbox="1215 472 1921 551"> <thead> <tr> <th>現状値</th> <th>2019</th> <th>2020</th> <th>2021</th> <th>2022</th> </tr> </thead> <tbody> <tr> <td><u>732</u></td> <td><u>二</u></td> <td><u>二</u></td> <td><u>770</u></td> <td><u>810</u></td> </tr> </tbody> </table> <p>現状値は2020年の値</p>	現状値	2019	2020	2021	2022	453	475	525	<u>二</u>	<u>二</u>	現状値	2019	2020	2021	2022	<u>732</u>	<u>二</u>	<u>二</u>	<u>770</u>	<u>810</u>	A-2
現状値	2019	2020	2021	2022																													
453	475	525	<u>580</u>	<u>640</u>																													
現状値	2019	2020	2021	2022																													
453	475	525	<u>二</u>	<u>二</u>																													
現状値	2019	2020	2021	2022																													
<u>732</u>	<u>二</u>	<u>二</u>	<u>770</u>	<u>810</u>																													
168	<p>・アパレル商談会成約件数（件）〔累計〕</p> <table border="1" data-bbox="192 702 898 781"> <thead> <tr> <th>現状値</th> <th>2019</th> <th>2020</th> <th>2021</th> <th>2022</th> </tr> </thead> <tbody> <tr> <td>4</td> <td>10</td> <td>20</td> <td><u>30</u></td> <td><u>40</u></td> </tr> </tbody> </table> <p>現状値は2017年単年の実績値、目標値は2019年からの累計</p>	現状値	2019	2020	2021	2022	4	10	20	<u>30</u>	<u>40</u>	<p><u>【過年度】</u></p> <p>・アパレル商談会成約件数（件）〔累計〕</p> <table border="1" data-bbox="1215 702 1921 781"> <thead> <tr> <th>現状値</th> <th>2019</th> <th>2020</th> <th>2021</th> <th>2022</th> </tr> </thead> <tbody> <tr> <td>4</td> <td>10</td> <td>20</td> <td><u>二</u></td> <td><u>二</u></td> </tr> </tbody> </table> <p>現状値は2017年単年の実績値、目標値は2019年からの累計</p> <p><u>【後年度】</u></p> <p>・<u>アパレル商談会成約件数（オンライン商談等を含む）（件）〔累計〕</u></p> <table border="1" data-bbox="1215 937 1921 1016"> <thead> <tr> <th>現状値</th> <th>2019</th> <th>2020</th> <th>2021</th> <th>2022</th> </tr> </thead> <tbody> <tr> <td><u>6</u></td> <td><u>二</u></td> <td><u>二</u></td> <td><u>11</u></td> <td><u>21</u></td> </tr> </tbody> </table> <p>現状値は2020年までの累計、目標値は2019年からの累計</p>	現状値	2019	2020	2021	2022	4	10	20	<u>二</u>	<u>二</u>	現状値	2019	2020	2021	2022	<u>6</u>	<u>二</u>	<u>二</u>	<u>11</u>	<u>21</u>	B-2
現状値	2019	2020	2021	2022																													
4	10	20	<u>30</u>	<u>40</u>																													
現状値	2019	2020	2021	2022																													
4	10	20	<u>二</u>	<u>二</u>																													
現状値	2019	2020	2021	2022																													
<u>6</u>	<u>二</u>	<u>二</u>	<u>11</u>	<u>21</u>																													

頁	変更前	変更後	類型																														
169	<p>④ 県産品の販路の拡大への支援 目標</p> <p>・アンテナショップ（東京）の新規成約件数（件）〔累計〕</p> <table border="1" data-bbox="192 275 898 354"> <thead> <tr> <th>現状値</th> <th>2019</th> <th>2020</th> <th>2021</th> <th>2022</th> </tr> </thead> <tbody> <tr> <td>26</td> <td>25</td> <td>50</td> <td>75</td> <td>100</td> </tr> </tbody> </table> <p>現状値は2017年単年の実績値、目標値は2019年からの累計</p>	現状値	2019	2020	2021	2022	26	25	50	75	100	<p>④ 県産品の販路の拡大への支援 目標</p> <p><u>【過年度】</u></p> <p>・アンテナショップ（東京）の新規成約件数（件）〔累計〕</p> <table border="1" data-bbox="1215 275 1921 354"> <thead> <tr> <th>現状値</th> <th>2019</th> <th>2020</th> <th>2021</th> <th>2022</th> </tr> </thead> <tbody> <tr> <td>26</td> <td>25</td> <td>50</td> <td>—</td> <td>—</td> </tr> </tbody> </table> <p>現状値は2017年単年の実績値、目標値は2019年からの累計</p> <p><u>【後年度】</u></p> <p>・アンテナショップ（東京）の新規成約件数（オンライン商談等を含む） （件）〔累計〕</p> <table border="1" data-bbox="1215 547 1921 626"> <thead> <tr> <th>現状値</th> <th>2019</th> <th>2020</th> <th>2021</th> <th>2022</th> </tr> </thead> <tbody> <tr> <td>34</td> <td>—</td> <td>—</td> <td>50</td> <td>75</td> </tr> </tbody> </table> <p>現状値は2020年までの累計、目標値は2019年からの累計</p>	現状値	2019	2020	2021	2022	26	25	50	—	—	現状値	2019	2020	2021	2022	34	—	—	50	75	B-2
現状値	2019	2020	2021	2022																													
26	25	50	75	100																													
現状値	2019	2020	2021	2022																													
26	25	50	—	—																													
現状値	2019	2020	2021	2022																													
34	—	—	50	75																													
169	<p>・アンテナショップ（東京、大阪、福岡）における県産品販売額（百万円）</p> <table border="1" data-bbox="192 821 898 900"> <thead> <tr> <th>現状値</th> <th>2019</th> <th>2020</th> <th>2021</th> <th>2022</th> </tr> </thead> <tbody> <tr> <td>631</td> <td>690</td> <td>690</td> <td>690</td> <td>690</td> </tr> </tbody> </table> <p>現状値は2017年の値</p>	現状値	2019	2020	2021	2022	631	690	690	690	690	<p><u>【過年度】</u></p> <p>・アンテナショップ（東京、大阪、福岡）における県産品販売額（百万円）</p> <table border="1" data-bbox="1215 821 1921 900"> <thead> <tr> <th>現状値</th> <th>2019</th> <th>2020</th> <th>2021</th> <th>2022</th> </tr> </thead> <tbody> <tr> <td>631</td> <td>690</td> <td>690</td> <td>—</td> <td>—</td> </tr> </tbody> </table> <p>現状値は2017年の値</p> <p><u>【後年度】</u></p> <p>・アンテナショップ（東京、大阪、福岡）における県産品販売額（オンラインショップ、イベント販売等を含む）（百万円）</p> <table border="1" data-bbox="1215 1093 1921 1172"> <thead> <tr> <th>現状値</th> <th>2019</th> <th>2020</th> <th>2021</th> <th>2022</th> </tr> </thead> <tbody> <tr> <td>450</td> <td>—</td> <td>—</td> <td>450</td> <td>690</td> </tr> </tbody> </table> <p>現状値は2020年の値</p>	現状値	2019	2020	2021	2022	631	690	690	—	—	現状値	2019	2020	2021	2022	450	—	—	450	690	C-1
現状値	2019	2020	2021	2022																													
631	690	690	690	690																													
現状値	2019	2020	2021	2022																													
631	690	690	—	—																													
現状値	2019	2020	2021	2022																													
450	—	—	450	690																													



頁	変更前	変更後	類型																														
169	<p>⑤ 県内事業者の海外展開への支援 目標</p> <p>・県産品輸出額（加工食品・工芸品）（百万円）</p> <table border="1" data-bbox="192 275 898 356"> <thead> <tr> <th>現状値</th> <th>2019</th> <th>2020</th> <th>2021</th> <th>2022</th> </tr> </thead> <tbody> <tr> <td>801</td> <td>880</td> <td>920</td> <td>960</td> <td>1,000</td> </tr> </tbody> </table> <p>現状値は2017年の値</p>	現状値	2019	2020	2021	2022	801	880	920	960	1,000	<p>⑤ 県内事業者の海外展開への支援 目標</p> <p><u>【過年度】</u></p> <p>・県産品輸出額（加工食品・工芸品）（百万円）</p> <table border="1" data-bbox="1215 275 1921 356"> <thead> <tr> <th>現状値</th> <th>2019</th> <th>2020</th> <th>2021</th> <th>2022</th> </tr> </thead> <tbody> <tr> <td>801</td> <td>880</td> <td>920</td> <td>—</td> <td>—</td> </tr> </tbody> </table> <p>現状値は2017年の値</p> <p><u>【後年度】</u></p> <p>・<u>県産品輸出額（加工食品・工芸品）（百万円）</u></p> <table border="1" data-bbox="1215 510 1921 591"> <thead> <tr> <th>現状値</th> <th>2019</th> <th>2020</th> <th>2021</th> <th>2022</th> </tr> </thead> <tbody> <tr> <td>469</td> <td>—</td> <td>—</td> <td>470</td> <td>510</td> </tr> </tbody> </table> <p>現状値は2020年の値</p>	現状値	2019	2020	2021	2022	801	880	920	—	—	現状値	2019	2020	2021	2022	469	—	—	470	510	B-1
現状値	2019	2020	2021	2022																													
801	880	920	960	1,000																													
現状値	2019	2020	2021	2022																													
801	880	920	—	—																													
現状値	2019	2020	2021	2022																													
469	—	—	470	510																													
169	<p>・海外商談会等における出展企業数（者）〔累計〕</p> <table border="1" data-bbox="192 742 898 823"> <thead> <tr> <th>現状値</th> <th>2019</th> <th>2020</th> <th>2021</th> <th>2022</th> </tr> </thead> <tbody> <tr> <td>54</td> <td>60</td> <td>120</td> <td>180</td> <td>240</td> </tr> </tbody> </table> <p>現状値は2017年単年の実績値、目標値は2019年からの累計</p>	現状値	2019	2020	2021	2022	54	60	120	180	240	<p><u>【過年度】</u></p> <p>・海外商談会等における出展企業数（者）〔累計〕</p> <table border="1" data-bbox="1215 742 1921 823"> <thead> <tr> <th>現状値</th> <th>2019</th> <th>2020</th> <th>2021</th> <th>2022</th> </tr> </thead> <tbody> <tr> <td>54</td> <td>60</td> <td>120</td> <td>—</td> <td>—</td> </tr> </tbody> </table> <p>現状値は2017年単年の実績値、目標値は2019年からの累計</p> <p><u>【後年度】</u></p> <p>・<u>海外商談会等における出展企業数（オンライン商談を含む）（者）〔累計〕</u></p> <table border="1" data-bbox="1215 1014 1921 1095"> <thead> <tr> <th>現状値</th> <th>2019</th> <th>2020</th> <th>2021</th> <th>2022</th> </tr> </thead> <tbody> <tr> <td>98</td> <td>—</td> <td>—</td> <td>140</td> <td>200</td> </tr> </tbody> </table> <p>現状値は2020年までの累計、目標値は2019年からの累計</p>	現状値	2019	2020	2021	2022	54	60	120	—	—	現状値	2019	2020	2021	2022	98	—	—	140	200	B-2
現状値	2019	2020	2021	2022																													
54	60	120	180	240																													
現状値	2019	2020	2021	2022																													
54	60	120	—	—																													
現状値	2019	2020	2021	2022																													
98	—	—	140	200																													

頁	変更前	変更後	類型																														
169	<p>・海外商談会等における商談成約等件数（件）〔累計〕</p> <table border="1" data-bbox="192 198 898 278"> <thead> <tr> <th>現状値</th> <th>2019</th> <th>2020</th> <th>2021</th> <th>2022</th> </tr> </thead> <tbody> <tr> <td>13</td> <td>30</td> <td>60</td> <td><u>90</u></td> <td><u>120</u></td> </tr> </tbody> </table> <p>現状値は2017年単年の実績値、目標値は2019年からの累計</p>	現状値	2019	2020	2021	2022	13	30	60	<u>90</u>	<u>120</u>	<p><u>【過年度】</u></p> <p>・海外商談会等における商談成約等件数（件）〔累計〕</p> <table border="1" data-bbox="1215 198 1921 278"> <thead> <tr> <th>現状値</th> <th>2019</th> <th>2020</th> <th>2021</th> <th>2022</th> </tr> </thead> <tbody> <tr> <td>13</td> <td>30</td> <td>60</td> <td><u>—</u></td> <td><u>—</u></td> </tr> </tbody> </table> <p>現状値は2017年単年の実績値、目標値は2019年からの累計</p> <p><u>【後年度】</u></p> <p>・海外商談会等における商談成約等件数（オンライン商談を含む）（件）〔累計〕</p> <table border="1" data-bbox="1215 472 1921 552"> <thead> <tr> <th>現状値</th> <th>2019</th> <th>2020</th> <th>2021</th> <th>2022</th> </tr> </thead> <tbody> <tr> <td><u>58</u></td> <td><u>—</u></td> <td><u>—</u></td> <td><u>70</u></td> <td><u>100</u></td> </tr> </tbody> </table> <p>現状値は2020年までの累計、目標値は2019年からの累計</p>	現状値	2019	2020	2021	2022	13	30	60	<u>—</u>	<u>—</u>	現状値	2019	2020	2021	2022	<u>58</u>	<u>—</u>	<u>—</u>	<u>70</u>	<u>100</u>	B-2
現状値	2019	2020	2021	2022																													
13	30	60	<u>90</u>	<u>120</u>																													
現状値	2019	2020	2021	2022																													
13	30	60	<u>—</u>	<u>—</u>																													
現状値	2019	2020	2021	2022																													
<u>58</u>	<u>—</u>	<u>—</u>	<u>70</u>	<u>100</u>																													
175	<p>35 地域経済に好循環をもたらす観光産業を盛んにします</p> <p>① 「観光で稼ぐ」地域づくりの推進</p> <p>目標</p> <p>・観光消費額単価（日本人・県外・宿泊）（千円）</p> <table border="1" data-bbox="192 831 898 912"> <thead> <tr> <th>現状値</th> <th>2019</th> <th>2020</th> <th>2021</th> <th>2022</th> </tr> </thead> <tbody> <tr> <td>33.1</td> <td>34.2</td> <td>34.8</td> <td><u>35.4</u></td> <td><u>36.0</u></td> </tr> </tbody> </table> <p>現状値は2017年の値</p>	現状値	2019	2020	2021	2022	33.1	34.2	34.8	<u>35.4</u>	<u>36.0</u>	<p>35 地域経済に好循環をもたらす観光産業を盛んにします</p> <p>① 「観光で稼ぐ」地域づくりの推進</p> <p>目標</p> <p><u>【過年度】</u></p> <p>・観光消費額単価（日本人・県外・宿泊）（千円）</p> <table border="1" data-bbox="1215 831 1921 912"> <thead> <tr> <th>現状値</th> <th>2019</th> <th>2020</th> <th>2021</th> <th>2022</th> </tr> </thead> <tbody> <tr> <td>33.1</td> <td>34.2</td> <td>34.8</td> <td><u>—</u></td> <td><u>—</u></td> </tr> </tbody> </table> <p>現状値は2017年の値</p> <p><u>【後年度】</u></p> <p>・観光消費額単価（日本人・県外・宿泊）（千円）</p> <table border="1" data-bbox="1215 1068 1921 1149"> <thead> <tr> <th>現状値</th> <th>2019</th> <th>2020</th> <th>2021</th> <th>2022</th> </tr> </thead> <tbody> <tr> <td><u>27.8</u></td> <td><u>—</u></td> <td><u>—</u></td> <td><u>26.3</u></td> <td><u>36.0</u></td> </tr> </tbody> </table> <p>現状値は2020年の値</p>	現状値	2019	2020	2021	2022	33.1	34.2	34.8	<u>—</u>	<u>—</u>	現状値	2019	2020	2021	2022	<u>27.8</u>	<u>—</u>	<u>—</u>	<u>26.3</u>	<u>36.0</u>	C-1
現状値	2019	2020	2021	2022																													
33.1	34.2	34.8	<u>35.4</u>	<u>36.0</u>																													
現状値	2019	2020	2021	2022																													
33.1	34.2	34.8	<u>—</u>	<u>—</u>																													
現状値	2019	2020	2021	2022																													
<u>27.8</u>	<u>—</u>	<u>—</u>	<u>26.3</u>	<u>36.0</u>																													

頁	変更前	変更後	類型																														
175	<p>・三陸DMOセンターとの連携による、沿岸地域での観光コンテンツの新規商品化数（件）〔累計〕</p> <table border="1"> <thead> <tr> <th>現状値</th> <th>2019</th> <th>2020</th> <th>2021</th> <th>2022</th> </tr> </thead> <tbody> <tr> <td>—</td> <td>3</td> <td>7</td> <td><u>10</u></td> <td><u>13</u></td> </tr> </tbody> </table> <p>目標値は2019年からの累計</p>	現状値	2019	2020	2021	2022	—	3	7	<u>10</u>	<u>13</u>	<p>・三陸DMOセンターとの連携による、沿岸地域での観光コンテンツの新規商品化数（件）〔累計〕</p> <table border="1"> <thead> <tr> <th>現状値</th> <th>2019</th> <th>2020</th> <th>2021</th> <th>2022</th> </tr> </thead> <tbody> <tr> <td>—</td> <td>3</td> <td>7</td> <td><u>17</u></td> <td><u>18</u></td> </tr> </tbody> </table> <p>目標値は2019年からの累計</p>	現状値	2019	2020	2021	2022	—	3	7	<u>17</u>	<u>18</u>	A-1										
現状値	2019	2020	2021	2022																													
—	3	7	<u>10</u>	<u>13</u>																													
現状値	2019	2020	2021	2022																													
—	3	7	<u>17</u>	<u>18</u>																													
176	<p>② 質の高い旅行商品の開発・売込み 目標</p> <p>・宿泊者数（延べ人数・全施設）（万人泊）</p> <table border="1"> <thead> <tr> <th>現状値</th> <th>2019</th> <th>2020</th> <th>2021</th> <th>2022</th> </tr> </thead> <tbody> <tr> <td>607.6</td> <td>617.1</td> <td>623.5</td> <td><u>625.8</u></td> <td><u>628.1</u></td> </tr> </tbody> </table> <p>現状値は2017年の値</p>	現状値	2019	2020	2021	2022	607.6	617.1	623.5	<u>625.8</u>	<u>628.1</u>	<p>② 質の高い旅行商品の開発・売込み 目標</p> <p><u>【過年度】</u></p> <p>・宿泊者数（延べ人数・全施設）（万人泊）</p> <table border="1"> <thead> <tr> <th>現状値</th> <th>2019</th> <th>2020</th> <th>2021</th> <th>2022</th> </tr> </thead> <tbody> <tr> <td>607.6</td> <td>617.1</td> <td>623.5</td> <td><u>—</u></td> <td><u>—</u></td> </tr> </tbody> </table> <p>現状値は2017年の値</p> <p><u>【後年度】</u></p> <p>・<u>宿泊者数（延べ人数・全施設）（万人泊）</u></p> <table border="1"> <thead> <tr> <th>現状値</th> <th>2019</th> <th>2020</th> <th>2021</th> <th>2022</th> </tr> </thead> <tbody> <tr> <td><u>411.1</u></td> <td><u>—</u></td> <td><u>—</u></td> <td><u>440.4</u></td> <td><u>628.1</u></td> </tr> </tbody> </table> <p>現状値は2020年の値</p>	現状値	2019	2020	2021	2022	607.6	617.1	623.5	<u>—</u>	<u>—</u>	現状値	2019	2020	2021	2022	<u>411.1</u>	<u>—</u>	<u>—</u>	<u>440.4</u>	<u>628.1</u>	C-1
現状値	2019	2020	2021	2022																													
607.6	617.1	623.5	<u>625.8</u>	<u>628.1</u>																													
現状値	2019	2020	2021	2022																													
607.6	617.1	623.5	<u>—</u>	<u>—</u>																													
現状値	2019	2020	2021	2022																													
<u>411.1</u>	<u>—</u>	<u>—</u>	<u>440.4</u>	<u>628.1</u>																													

頁	変更前	変更後	類型																														
176	<p>・本県観光に対する満足度が極めて高い人の割合（全体）（％）</p> <table border="1" data-bbox="192 208 898 287"> <thead> <tr> <th>現状値</th> <th>2019</th> <th>2020</th> <th>2021</th> <th>2022</th> </tr> </thead> <tbody> <tr> <td>43.6</td> <td>46.2</td> <td>47.4</td> <td><u>48.7</u></td> <td><u>50.0</u></td> </tr> </tbody> </table> <p>現状値は2017年の値</p>	現状値	2019	2020	2021	2022	43.6	46.2	47.4	<u>48.7</u>	<u>50.0</u>	<p><u>【過年度】</u></p> <p>・本県観光に対する満足度が極めて高い人の割合（全体）（％）</p> <table border="1" data-bbox="1215 208 1921 287"> <thead> <tr> <th>現状値</th> <th>2019</th> <th>2020</th> <th>2021</th> <th>2022</th> </tr> </thead> <tbody> <tr> <td>43.6</td> <td>46.2</td> <td>47.4</td> <td><u>—</u></td> <td><u>—</u></td> </tr> </tbody> </table> <p>現状値は2017年の値</p> <p><u>【後年度】</u></p> <p>・<u>観光消費額単価（日本人・県外・宿泊）（千円）</u></p> <table border="1" data-bbox="1215 443 1921 522"> <thead> <tr> <th>現状値</th> <th>2019</th> <th>2020</th> <th>2021</th> <th>2022</th> </tr> </thead> <tbody> <tr> <td><u>27.8</u></td> <td><u>—</u></td> <td><u>—</u></td> <td><u>26.3</u></td> <td><u>36.0</u></td> </tr> </tbody> </table> <p>現状値は2020年の値</p>	現状値	2019	2020	2021	2022	43.6	46.2	47.4	<u>—</u>	<u>—</u>	現状値	2019	2020	2021	2022	<u>27.8</u>	<u>—</u>	<u>—</u>	<u>26.3</u>	<u>36.0</u>	D-1
現状値	2019	2020	2021	2022																													
43.6	46.2	47.4	<u>48.7</u>	<u>50.0</u>																													
現状値	2019	2020	2021	2022																													
43.6	46.2	47.4	<u>—</u>	<u>—</u>																													
現状値	2019	2020	2021	2022																													
<u>27.8</u>	<u>—</u>	<u>—</u>	<u>26.3</u>	<u>36.0</u>																													
176	<p>・三陸DMOセンターと連携して、高付加価値型旅行商品向け観光コンテンツの企画を行うプランナー数（人）〔累計〕</p> <table border="1" data-bbox="192 715 898 794"> <thead> <tr> <th>現状値</th> <th>2019</th> <th>2020</th> <th>2021</th> <th>2022</th> </tr> </thead> <tbody> <tr> <td>—</td> <td>3</td> <td>7</td> <td><u>10</u></td> <td><u>13</u></td> </tr> </tbody> </table> <p>目標値は2019年からの累計</p>	現状値	2019	2020	2021	2022	—	3	7	<u>10</u>	<u>13</u>	<p>・三陸DMOセンターと連携して、高付加価値型旅行商品向け観光コンテンツの企画を行うプランナー数（人）〔累計〕</p> <table border="1" data-bbox="1215 715 1921 794"> <thead> <tr> <th>現状値</th> <th>2019</th> <th>2020</th> <th>2021</th> <th>2022</th> </tr> </thead> <tbody> <tr> <td>—</td> <td>3</td> <td>7</td> <td><u>22</u></td> <td><u>24</u></td> </tr> </tbody> </table> <p>目標値は2019年からの累計</p>	現状値	2019	2020	2021	2022	—	3	7	<u>22</u>	<u>24</u>	A-1										
現状値	2019	2020	2021	2022																													
—	3	7	<u>10</u>	<u>13</u>																													
現状値	2019	2020	2021	2022																													
—	3	7	<u>22</u>	<u>24</u>																													

頁	変更前	変更後	類型																																								
177	③ 外国人観光客の誘客拡大 目標 ・外国人宿泊者数（延べ人数 全施設）（万人泊） <table border="1"> <thead> <tr> <th>現状値</th> <th>2019</th> <th>2020</th> <th>2021</th> <th>2022</th> </tr> </thead> <tbody> <tr> <td>18.8</td> <td>28.3</td> <td>34.7</td> <td><u>37.0</u></td> <td><u>39.3</u></td> </tr> </tbody> </table> 現状値は2017年の値	現状値	2019	2020	2021	2022	18.8	28.3	34.7	<u>37.0</u>	<u>39.3</u>	③ 外国人観光客の誘客拡大 目標 <u>【過年度】</u> ・外国人宿泊者数（延べ人数 全施設）（万人泊） <table border="1"> <thead> <tr> <th>現状値</th> <th>2019</th> <th>2020</th> <th>2021</th> <th>2022</th> </tr> </thead> <tbody> <tr> <td>18.8</td> <td>28.3</td> <td>34.7</td> <td><u>二</u></td> <td><u>二</u></td> </tr> </tbody> </table> 現状値は2017年の値  <u>【後年度】</u> ・外国人宿泊者数（延べ人数 全施設）（万人泊） <table border="1"> <thead> <tr> <th>現状値</th> <th>2019</th> <th>2020</th> <th>2021</th> <th>2022</th> </tr> </thead> <tbody> <tr> <td><u>8.8</u></td> <td><u>二</u></td> <td><u>二</u></td> <td><u>1.3</u></td> <td><u>39.3</u></td> </tr> </tbody> </table> 現状値は2020年の値  <u>【追加】</u> ・外国人観光客に向けて発信した情報へのアクセス数（万回） <table border="1"> <thead> <tr> <th>現状値</th> <th>2019</th> <th>2020</th> <th>2021</th> <th>2022</th> </tr> </thead> <tbody> <tr> <td><u>127</u></td> <td><u>二</u></td> <td><u>二</u></td> <td><u>125</u></td> <td><u>125</u></td> </tr> </tbody> </table> 現状値は2020年の値	現状値	2019	2020	2021	2022	18.8	28.3	34.7	<u>二</u>	<u>二</u>	現状値	2019	2020	2021	2022	<u>8.8</u>	<u>二</u>	<u>二</u>	<u>1.3</u>	<u>39.3</u>	現状値	2019	2020	2021	2022	<u>127</u>	<u>二</u>	<u>二</u>	<u>125</u>	<u>125</u>	C-1          D-2
現状値	2019	2020	2021	2022																																							
18.8	28.3	34.7	<u>37.0</u>	<u>39.3</u>																																							
現状値	2019	2020	2021	2022																																							
18.8	28.3	34.7	<u>二</u>	<u>二</u>																																							
現状値	2019	2020	2021	2022																																							
<u>8.8</u>	<u>二</u>	<u>二</u>	<u>1.3</u>	<u>39.3</u>																																							
現状値	2019	2020	2021	2022																																							
<u>127</u>	<u>二</u>	<u>二</u>	<u>125</u>	<u>125</u>																																							
177	・外国人観光客等受入態勢新規整備施設数（施設）〔累計〕 <table border="1"> <thead> <tr> <th>現状値</th> <th>2019</th> <th>2020</th> <th>2021</th> <th>2022</th> </tr> </thead> <tbody> <tr> <td>40</td> <td>40</td> <td>80</td> <td><u>120</u></td> <td><u>160</u></td> </tr> </tbody> </table> 現状値は2017年単年の実績値、目標値は2019年からの累計	現状値	2019	2020	2021	2022	40	40	80	<u>120</u>	<u>160</u>	<u>【過年度】</u> ・外国人観光客等受入態勢新規整備施設数（施設）〔累計〕 <table border="1"> <thead> <tr> <th>現状値</th> <th>2019</th> <th>2020</th> <th>2021</th> <th>2022</th> </tr> </thead> <tbody> <tr> <td>40</td> <td>40</td> <td>80</td> <td><u>二</u></td> <td><u>二</u></td> </tr> </tbody> </table> 現状値は2017年単年の実績値、目標値は2019年からの累計  <u>【後年度】</u> ・外国人観光客等受入セミナー参加者数（人） <table border="1"> <thead> <tr> <th>現状値</th> <th>2019</th> <th>2020</th> <th>2021</th> <th>2022</th> </tr> </thead> <tbody> <tr> <td><u>29</u></td> <td><u>二</u></td> <td><u>二</u></td> <td><u>50</u></td> <td><u>50</u></td> </tr> </tbody> </table> 現状値は2020年の値	現状値	2019	2020	2021	2022	40	40	80	<u>二</u>	<u>二</u>	現状値	2019	2020	2021	2022	<u>29</u>	<u>二</u>	<u>二</u>	<u>50</u>	<u>50</u>	D-1										
現状値	2019	2020	2021	2022																																							
40	40	80	<u>120</u>	<u>160</u>																																							
現状値	2019	2020	2021	2022																																							
40	40	80	<u>二</u>	<u>二</u>																																							
現状値	2019	2020	2021	2022																																							
<u>29</u>	<u>二</u>	<u>二</u>	<u>50</u>	<u>50</u>																																							

頁	変更前	変更後	類型																														
177	<p>④ 売れる観光地をつくる体制の整備促進 目標</p> <p>・ 本県への再来訪意向を持つ人の割合 (%)</p> <table border="1" data-bbox="192 287 898 366"> <thead> <tr> <th>現状値</th> <th>2019</th> <th>2020</th> <th>2021</th> <th>2022</th> </tr> </thead> <tbody> <tr> <td>80.1</td> <td>84.0</td> <td>86.0</td> <td><u>88.0</u></td> <td><u>90.0</u></td> </tr> </tbody> </table> <p>現状値は2017年の値</p>	現状値	2019	2020	2021	2022	80.1	84.0	86.0	<u>88.0</u>	<u>90.0</u>	<p>④ 売れる観光地をつくる体制の整備促進 目標</p> <p><u>【過年度】</u></p> <p>・ 本県への再来訪意向を持つ人の割合 (%)</p> <table border="1" data-bbox="1215 287 1921 366"> <thead> <tr> <th>現状値</th> <th>2019</th> <th>2020</th> <th>2021</th> <th>2022</th> </tr> </thead> <tbody> <tr> <td>80.1</td> <td>84.0</td> <td>86.0</td> <td><u>二</u></td> <td><u>二</u></td> </tr> </tbody> </table> <p>現状値は2017年の値</p> <p><u>【後年度】</u></p> <p>・ <u>三陸DMOセンターとの連携による、沿岸地域での観光コンテンツの 新規商品化数(件)〔累計〕</u></p> <table border="1" data-bbox="1215 562 1921 641"> <thead> <tr> <th>現状値</th> <th><u>2019</u></th> <th><u>2020</u></th> <th><u>2021</u></th> <th><u>2022</u></th> </tr> </thead> <tbody> <tr> <td><u>16</u></td> <td><u>二</u></td> <td><u>二</u></td> <td><u>17</u></td> <td><u>18</u></td> </tr> </tbody> </table> <p><u>現状値は2020年までの累計、目標値は2019年からの累計</u></p>	現状値	2019	2020	2021	2022	80.1	84.0	86.0	<u>二</u>	<u>二</u>	現状値	<u>2019</u>	<u>2020</u>	<u>2021</u>	<u>2022</u>	<u>16</u>	<u>二</u>	<u>二</u>	<u>17</u>	<u>18</u>	D-1
現状値	2019	2020	2021	2022																													
80.1	84.0	86.0	<u>88.0</u>	<u>90.0</u>																													
現状値	2019	2020	2021	2022																													
80.1	84.0	86.0	<u>二</u>	<u>二</u>																													
現状値	<u>2019</u>	<u>2020</u>	<u>2021</u>	<u>2022</u>																													
<u>16</u>	<u>二</u>	<u>二</u>	<u>17</u>	<u>18</u>																													

頁	変更前	変更後	類型																																																																																																									
178	<p data-bbox="197 127 790 194">⑤ いわて花巻空港を核とした交流人口の拡大 目標</p> <p data-bbox="197 248 684 278">・いわて花巻空港の航空旅客数（千人）</p> <table border="1" data-bbox="197 287 898 564"> <thead> <tr> <th>現状値</th> <th>2019</th> <th>2020</th> <th>2021</th> <th>2022</th> </tr> </thead> <tbody> <tr> <td>441</td> <td>507</td> <td>525</td> <td><u>527</u></td> <td><u>534</u></td> </tr> <tr> <td>内訳</td> <td></td> <td></td> <td></td> <td></td> </tr> <tr> <td>(国内)</td> <td>(国内)</td> <td>(国内)</td> <td>(国内)</td> <td>(国内)</td> </tr> <tr> <td>421</td> <td>453</td> <td>448</td> <td><u>448</u></td> <td><u>453</u></td> </tr> <tr> <td>(国際)</td> <td>(国際)</td> <td>(国際)</td> <td>(国際)</td> <td>(国際)</td> </tr> <tr> <td>20</td> <td>54</td> <td>77</td> <td><u>79</u></td> <td><u>81</u></td> </tr> </tbody> </table> <p data-bbox="197 567 449 598">現状値は2017年の値</p>	現状値	2019	2020	2021	2022	441	507	525	<u>527</u>	<u>534</u>	内訳					(国内)	(国内)	(国内)	(国内)	(国内)	421	453	448	<u>448</u>	<u>453</u>	(国際)	(国際)	(国際)	(国際)	(国際)	20	54	77	<u>79</u>	<u>81</u>	<p data-bbox="1220 127 1813 194">⑤ いわて花巻空港を核とした交流人口の拡大 目標</p> <p data-bbox="1220 203 1354 233"><u>【過年度】</u></p> <p data-bbox="1220 248 1707 278">・いわて花巻空港の航空旅客数（千人）</p> <table border="1" data-bbox="1220 287 1921 564"> <thead> <tr> <th>現状値</th> <th>2019</th> <th>2020</th> <th>2021</th> <th>2022</th> </tr> </thead> <tbody> <tr> <td>441</td> <td>507</td> <td>525</td> <td><u>二</u></td> <td><u>二</u></td> </tr> <tr> <td>内訳</td> <td></td> <td></td> <td></td> <td></td> </tr> <tr> <td>(国内)</td> <td>(国内)</td> <td>(国内)</td> <td>(国内)</td> <td>(国内)</td> </tr> <tr> <td>421</td> <td>453</td> <td>448</td> <td><u>—</u></td> <td><u>—</u></td> </tr> <tr> <td>(国際)</td> <td>(国際)</td> <td>(国際)</td> <td>(国際)</td> <td>(国際)</td> </tr> <tr> <td>20</td> <td>54</td> <td>77</td> <td><u>—</u></td> <td><u>—</u></td> </tr> </tbody> </table> <p data-bbox="1220 567 1472 598">現状値は2017年の値</p> <p data-bbox="1220 643 1354 673"><u>【後年度】</u></p> <p data-bbox="1220 682 1707 712">・いわて花巻空港の航空旅客数（千人）</p> <table border="1" data-bbox="1220 720 1921 997"> <thead> <tr> <th>現状値</th> <th>2019</th> <th>2020</th> <th>2021</th> <th>2022</th> </tr> </thead> <tbody> <tr> <td><u>142</u></td> <td><u>二</u></td> <td><u>二</u></td> <td><u>159</u></td> <td><u>383</u></td> </tr> <tr> <td>内訳</td> <td></td> <td></td> <td></td> <td></td> </tr> <tr> <td>(国内)</td> <td>(国内)</td> <td>(国内)</td> <td>(国内)</td> <td>(国内)</td> </tr> <tr> <td><u>142</u></td> <td><u>二</u></td> <td><u>二</u></td> <td><u>159</u></td> <td><u>360</u></td> </tr> <tr> <td>(国際)</td> <td>(国際)</td> <td>(国際)</td> <td>(国際)</td> <td>(国際)</td> </tr> <tr> <td><u>0</u></td> <td><u>二</u></td> <td><u>二</u></td> <td><u>0</u></td> <td><u>23</u></td> </tr> </tbody> </table> <p data-bbox="1220 1001 1472 1031">現状値は2020年の値</p>	現状値	2019	2020	2021	2022	441	507	525	<u>二</u>	<u>二</u>	内訳					(国内)	(国内)	(国内)	(国内)	(国内)	421	453	448	<u>—</u>	<u>—</u>	(国際)	(国際)	(国際)	(国際)	(国際)	20	54	77	<u>—</u>	<u>—</u>	現状値	2019	2020	2021	2022	<u>142</u>	<u>二</u>	<u>二</u>	<u>159</u>	<u>383</u>	内訳					(国内)	(国内)	(国内)	(国内)	(国内)	<u>142</u>	<u>二</u>	<u>二</u>	<u>159</u>	<u>360</u>	(国際)	(国際)	(国際)	(国際)	(国際)	<u>0</u>	<u>二</u>	<u>二</u>	<u>0</u>	<u>23</u>	B-1
現状値	2019	2020	2021	2022																																																																																																								
441	507	525	<u>527</u>	<u>534</u>																																																																																																								
内訳																																																																																																												
(国内)	(国内)	(国内)	(国内)	(国内)																																																																																																								
421	453	448	<u>448</u>	<u>453</u>																																																																																																								
(国際)	(国際)	(国際)	(国際)	(国際)																																																																																																								
20	54	77	<u>79</u>	<u>81</u>																																																																																																								
現状値	2019	2020	2021	2022																																																																																																								
441	507	525	<u>二</u>	<u>二</u>																																																																																																								
内訳																																																																																																												
(国内)	(国内)	(国内)	(国内)	(国内)																																																																																																								
421	453	448	<u>—</u>	<u>—</u>																																																																																																								
(国際)	(国際)	(国際)	(国際)	(国際)																																																																																																								
20	54	77	<u>—</u>	<u>—</u>																																																																																																								
現状値	2019	2020	2021	2022																																																																																																								
<u>142</u>	<u>二</u>	<u>二</u>	<u>159</u>	<u>383</u>																																																																																																								
内訳																																																																																																												
(国内)	(国内)	(国内)	(国内)	(国内)																																																																																																								
<u>142</u>	<u>二</u>	<u>二</u>	<u>159</u>	<u>360</u>																																																																																																								
(国際)	(国際)	(国際)	(国際)	(国際)																																																																																																								
<u>0</u>	<u>二</u>	<u>二</u>	<u>0</u>	<u>23</u>																																																																																																								

頁	変更前	変更後	類型																														
178	<p>・国内定期便の利用率 (%)</p> <table border="1" data-bbox="192 208 898 287"> <thead> <tr> <th>現状値</th> <th>2019</th> <th>2020</th> <th>2021</th> <th>2022</th> </tr> </thead> <tbody> <tr> <td>66.4</td> <td>68.5</td> <td>67.7</td> <td><u>67.7</u></td> <td><u>68.5</u></td> </tr> </tbody> </table> <p>現状値は2017年の値</p>	現状値	2019	2020	2021	2022	66.4	68.5	67.7	<u>67.7</u>	<u>68.5</u>	<p><u>【過年度】</u></p> <p>・国内定期便の利用率 (%)</p> <table border="1" data-bbox="1215 208 1921 287"> <thead> <tr> <th>現状値</th> <th>2019</th> <th>2020</th> <th>2021</th> <th>2022</th> </tr> </thead> <tbody> <tr> <td>66.4</td> <td>68.5</td> <td>67.7</td> <td><u>—</u></td> <td><u>—</u></td> </tr> </tbody> </table> <p>現状値は2017年の値</p> <p><u>【後年度】</u></p> <p>・国内定期便の利用率 (%)</p> <table border="1" data-bbox="1215 443 1921 522"> <thead> <tr> <th>現状値</th> <th>2019</th> <th>2020</th> <th>2021</th> <th>2022</th> </tr> </thead> <tbody> <tr> <td><u>41.7</u></td> <td><u>—</u></td> <td><u>—</u></td> <td><u>47.3</u></td> <td><u>52.9</u></td> </tr> </tbody> </table> <p>現状値は2020年の値</p>	現状値	2019	2020	2021	2022	66.4	68.5	67.7	<u>—</u>	<u>—</u>	現状値	2019	2020	2021	2022	<u>41.7</u>	<u>—</u>	<u>—</u>	<u>47.3</u>	<u>52.9</u>	B-1
現状値	2019	2020	2021	2022																													
66.4	68.5	67.7	<u>67.7</u>	<u>68.5</u>																													
現状値	2019	2020	2021	2022																													
66.4	68.5	67.7	<u>—</u>	<u>—</u>																													
現状値	2019	2020	2021	2022																													
<u>41.7</u>	<u>—</u>	<u>—</u>	<u>47.3</u>	<u>52.9</u>																													
178	<p>・国際線の運航回数 (回)</p> <table border="1" data-bbox="192 687 898 766"> <thead> <tr> <th>現状値</th> <th>2019</th> <th>2020</th> <th>2021</th> <th>2022</th> </tr> </thead> <tbody> <tr> <td>165</td> <td>440</td> <td>628</td> <td><u>628</u></td> <td><u>628</u></td> </tr> </tbody> </table> <p>現状値は2017年の値</p>	現状値	2019	2020	2021	2022	165	440	628	<u>628</u>	<u>628</u>	<p><u>【過年度】</u></p> <p>・国際線の運航回数 (回)</p> <table border="1" data-bbox="1215 687 1921 766"> <thead> <tr> <th>現状値</th> <th>2019</th> <th>2020</th> <th>2021</th> <th>2022</th> </tr> </thead> <tbody> <tr> <td>165</td> <td>440</td> <td>628</td> <td><u>—</u></td> <td><u>—</u></td> </tr> </tbody> </table> <p>現状値は2017年の値</p> <p><u>【後年度】</u></p> <p>・国際線の運航回数 (回)</p> <table border="1" data-bbox="1215 922 1921 1001"> <thead> <tr> <th>現状値</th> <th>2019</th> <th>2020</th> <th>2021</th> <th>2022</th> </tr> </thead> <tbody> <tr> <td><u>0</u></td> <td><u>—</u></td> <td><u>—</u></td> <td><u>0</u></td> <td><u>228</u></td> </tr> </tbody> </table> <p>現状値は2020年の値</p>	現状値	2019	2020	2021	2022	165	440	628	<u>—</u>	<u>—</u>	現状値	2019	2020	2021	2022	<u>0</u>	<u>—</u>	<u>—</u>	<u>0</u>	<u>228</u>	B-1
現状値	2019	2020	2021	2022																													
165	440	628	<u>628</u>	<u>628</u>																													
現状値	2019	2020	2021	2022																													
165	440	628	<u>—</u>	<u>—</u>																													
現状値	2019	2020	2021	2022																													
<u>0</u>	<u>—</u>	<u>—</u>	<u>0</u>	<u>228</u>																													



頁	変更前	変更後	類型																														
178	<p>・国際線の利用率 (%)</p> <table border="1" data-bbox="192 208 898 287"> <thead> <tr> <th>現状値</th> <th>2019</th> <th>2020</th> <th>2021</th> <th>2022</th> </tr> </thead> <tbody> <tr> <td>68.7</td> <td>72.3</td> <td>73.0</td> <td><u>74.7</u></td> <td><u>76.3</u></td> </tr> </tbody> </table> <p>現状値は2017年の値</p>	現状値	2019	2020	2021	2022	68.7	72.3	73.0	<u>74.7</u>	<u>76.3</u>	<p><u>【過年度】</u></p> <p>・国際線の利用率 (%)</p> <table border="1" data-bbox="1215 208 1921 287"> <thead> <tr> <th>現状値</th> <th>2019</th> <th>2020</th> <th>2021</th> <th>2022</th> </tr> </thead> <tbody> <tr> <td>68.7</td> <td>72.3</td> <td>73.0</td> <td><u>—</u></td> <td><u>—</u></td> </tr> </tbody> </table> <p>現状値は2017年の値</p> <p><u>【後年度】</u></p> <p>・<u>国際線の利用率 (%)</u></p> <table border="1" data-bbox="1215 443 1921 522"> <thead> <tr> <th>現状値</th> <th>2019</th> <th>2020</th> <th>2021</th> <th>2022</th> </tr> </thead> <tbody> <tr> <td><u>0.0</u></td> <td><u>—</u></td> <td><u>—</u></td> <td><u>0.0</u></td> <td><u>60.0</u></td> </tr> </tbody> </table> <p><u>現状値は2020年の値</u></p>	現状値	2019	2020	2021	2022	68.7	72.3	73.0	<u>—</u>	<u>—</u>	現状値	2019	2020	2021	2022	<u>0.0</u>	<u>—</u>	<u>—</u>	<u>0.0</u>	<u>60.0</u>	B-1
現状値	2019	2020	2021	2022																													
68.7	72.3	73.0	<u>74.7</u>	<u>76.3</u>																													
現状値	2019	2020	2021	2022																													
68.7	72.3	73.0	<u>—</u>	<u>—</u>																													
現状値	2019	2020	2021	2022																													
<u>0.0</u>	<u>—</u>	<u>—</u>	<u>0.0</u>	<u>60.0</u>																													
183	<p>36 意欲と能力のある経営体を育成し、農林水産業の振興を図ります</p> <p>① 地域農林水産業の核となる経営体の育成</p> <p>目標</p> <p>・「いわてアグリフロンティアスクール」の修了生数 (人) [累計] 【再掲】</p> <table border="1" data-bbox="192 794 898 873"> <thead> <tr> <th>現状値</th> <th>2019</th> <th>2020</th> <th>2021</th> <th>2022</th> </tr> </thead> <tbody> <tr> <td>390</td> <td>455</td> <td>485</td> <td><u>515</u></td> <td><u>545</u></td> </tr> </tbody> </table> <p>現状値は2017年の値</p>	現状値	2019	2020	2021	2022	390	455	485	<u>515</u>	<u>545</u>	<p>36 意欲と能力のある経営体を育成し、農林水産業の振興を図ります</p> <p>① 地域農林水産業の核となる経営体の育成</p> <p>目標</p> <p>・「いわてアグリフロンティアスクール」の修了生数 (人) [累計] 【再掲】</p> <table border="1" data-bbox="1215 794 1921 873"> <thead> <tr> <th>現状値</th> <th>2019</th> <th>2020</th> <th>2021</th> <th>2022</th> </tr> </thead> <tbody> <tr> <td>390</td> <td>455</td> <td>485</td> <td><u>485</u></td> <td><u>515</u></td> </tr> </tbody> </table> <p>現状値は2017年の値</p>	現状値	2019	2020	2021	2022	390	455	485	<u>485</u>	<u>515</u>	B-2										
現状値	2019	2020	2021	2022																													
390	455	485	<u>515</u>	<u>545</u>																													
現状値	2019	2020	2021	2022																													
390	455	485	<u>485</u>	<u>515</u>																													
183	<p>・森林経営管理制度に基づく、意欲と能力のある林業経営体数 (経営体)</p> <table border="1" data-bbox="192 1066 898 1145"> <thead> <tr> <th>現状値</th> <th>2019</th> <th>2020</th> <th>2021</th> <th>2022</th> </tr> </thead> <tbody> <tr> <td>—</td> <td>50</td> <td>57</td> <td><u>64</u></td> <td><u>70</u></td> </tr> </tbody> </table> <p>現状値は2017年の値</p> <p>②、③ [略]</p>	現状値	2019	2020	2021	2022	—	50	57	<u>64</u>	<u>70</u>	<p>・森林経営管理制度に基づく、意欲と能力のある林業経営体数 (経営体)</p> <table border="1" data-bbox="1215 1066 1921 1145"> <thead> <tr> <th>現状値</th> <th>2019</th> <th>2020</th> <th>2021</th> <th>2022</th> </tr> </thead> <tbody> <tr> <td>—</td> <td>50</td> <td>57</td> <td><u>89</u></td> <td><u>91</u></td> </tr> </tbody> </table> <p>現状値は2017年の値</p> <p>②、③ [略]</p>	現状値	2019	2020	2021	2022	—	50	57	<u>89</u>	<u>91</u>	A-1										
現状値	2019	2020	2021	2022																													
—	50	57	<u>64</u>	<u>70</u>																													
現状値	2019	2020	2021	2022																													
—	50	57	<u>89</u>	<u>91</u>																													

頁	変更前	変更後	類型																														
191	<p>37 収益力の高い「食料・木材供給基地」をつくります</p> <p>① 生産性・市場性の高い産地づくりの推進 目標</p> <p>・経産牛1頭当たりの年間生乳生産量 (kg)</p> <table border="1"> <thead> <tr> <th>現状値</th> <th>2019</th> <th>2020</th> <th>2021</th> <th>2022</th> </tr> </thead> <tbody> <tr> <td>8,440</td> <td>8,450</td> <td>8,500</td> <td><u>8,550</u></td> <td><u>8,600</u></td> </tr> </tbody> </table> <p>現状値は2017年の値</p> <p>② [略]</p>	現状値	2019	2020	2021	2022	8,440	8,450	8,500	<u>8,550</u>	<u>8,600</u>	<p>37 収益力の高い「食料・木材供給基地」をつくります</p> <p>① 生産性・市場性の高い産地づくりの推進 目標</p> <p><u>【過年度】</u></p> <p>・経産牛1頭当たりの年間生乳生産量 (kg)</p> <table border="1"> <thead> <tr> <th>現状値</th> <th>2019</th> <th>2020</th> <th>2021</th> <th>2022</th> </tr> </thead> <tbody> <tr> <td>8,440</td> <td>8,450</td> <td>8,500</td> <td><u>9,820</u></td> <td><u>9,890</u></td> </tr> </tbody> </table> <p>現状値は2017年の値</p> <p><u>【後年度】</u></p> <p>・経産牛1頭当たりの年間生乳生産量 (kg)</p> <p>(出典：乳用牛群検定成績 ( (一社) 家畜改良事業団 ) )</p> <table border="1"> <thead> <tr> <th>現状値</th> <th>2019</th> <th>2020</th> <th>2021</th> <th>2022</th> </tr> </thead> <tbody> <tr> <td><u>9,731</u></td> <td><u>-</u></td> <td><u>-</u></td> <td><u>9,820</u></td> <td><u>9,890</u></td> </tr> </tbody> </table> <p>現状値は2020年の値</p> <p>② [略]</p>	現状値	2019	2020	2021	2022	8,440	8,450	8,500	<u>9,820</u>	<u>9,890</u>	現状値	2019	2020	2021	2022	<u>9,731</u>	<u>-</u>	<u>-</u>	<u>9,820</u>	<u>9,890</u>	D-1
現状値	2019	2020	2021	2022																													
8,440	8,450	8,500	<u>8,550</u>	<u>8,600</u>																													
現状値	2019	2020	2021	2022																													
8,440	8,450	8,500	<u>9,820</u>	<u>9,890</u>																													
現状値	2019	2020	2021	2022																													
<u>9,731</u>	<u>-</u>	<u>-</u>	<u>9,820</u>	<u>9,890</u>																													
194	<p>③ 安全・安心な産地づくりの推進 目標</p> <p>・県版GAP確認登録及びGAP認証取得農場数 (農場) [累計]</p> <table border="1"> <thead> <tr> <th>現状値</th> <th>2019</th> <th>2020</th> <th>2021</th> <th>2022</th> </tr> </thead> <tbody> <tr> <td>12</td> <td>221</td> <td>246</td> <td><u>271</u></td> <td><u>296</u></td> </tr> </tbody> </table> <p>現状値は2017年の値</p> <p>④ [略]</p>	現状値	2019	2020	2021	2022	12	221	246	<u>271</u>	<u>296</u>	<p>③ 安全・安心な産地づくりの推進 目標</p> <p>・県版GAP確認登録及びGAP認証取得農場数 (農場) [累計]</p> <table border="1"> <thead> <tr> <th>現状値</th> <th>2019</th> <th>2020</th> <th>2021</th> <th>2022</th> </tr> </thead> <tbody> <tr> <td>12</td> <td>221</td> <td>246</td> <td><u>332</u></td> <td><u>342</u></td> </tr> </tbody> </table> <p>現状値は2017年の値</p> <p>④ [略]</p>	現状値	2019	2020	2021	2022	12	221	246	<u>332</u>	<u>342</u>	A-1										
現状値	2019	2020	2021	2022																													
12	221	246	<u>271</u>	<u>296</u>																													
現状値	2019	2020	2021	2022																													
12	221	246	<u>332</u>	<u>342</u>																													
196	<p>⑤ 鳥獣被害や松くい虫・ナラ枯れ被害の防止対策の推進 目標</p> <p>・松くい虫による被害量 (千m<sup>3</sup>)</p> <table border="1"> <thead> <tr> <th>現状値</th> <th>2019</th> <th>2020</th> <th>2021</th> <th>2022</th> </tr> </thead> <tbody> <tr> <td>30</td> <td>30</td> <td>29</td> <td><u>28</u></td> <td><u>27</u></td> </tr> </tbody> </table> <p>現状値は2017年の値</p>	現状値	2019	2020	2021	2022	30	30	29	<u>28</u>	<u>27</u>	<p>⑤ 鳥獣被害や松くい虫・ナラ枯れ被害の防止対策の推進 目標</p> <p>・松くい虫による被害量 (千m<sup>3</sup>)</p> <table border="1"> <thead> <tr> <th>現状値</th> <th>2019</th> <th>2020</th> <th>2021</th> <th>2022</th> </tr> </thead> <tbody> <tr> <td>30</td> <td>30</td> <td>29</td> <td><u>21</u></td> <td><u>19</u></td> </tr> </tbody> </table> <p>現状値は2017年の値</p>	現状値	2019	2020	2021	2022	30	30	29	<u>21</u>	<u>19</u>	A-1										
現状値	2019	2020	2021	2022																													
30	30	29	<u>28</u>	<u>27</u>																													
現状値	2019	2020	2021	2022																													
30	30	29	<u>21</u>	<u>19</u>																													

頁	変更前	変更後	類型																				
200	<p>38 農林水産物の付加価値を高め、販路を広げます</p> <p>① 県産農林水産物の高付加価値化と販路の開拓・拡大の推進目標</p> <p>・ 6次産業化による販売額（億円）</p> <table border="1"> <thead> <tr> <th>現状値</th> <th>2019</th> <th>2020</th> <th>2021</th> <th>2022</th> </tr> </thead> <tbody> <tr> <td>303</td> <td>(2018) 334</td> <td>(2019) 351</td> <td>(2020) <u>368</u></td> <td>(2021) <u>385</u></td> </tr> </tbody> </table> <p>現状値は2016年の値</p>	現状値	2019	2020	2021	2022	303	(2018) 334	(2019) 351	(2020) <u>368</u>	(2021) <u>385</u>	<p>38 農林水産物の付加価値を高め、販路を広げます</p> <p>① 県産農林水産物の高付加価値化と販路の開拓・拡大の推進目標</p> <p>・ 6次産業化による販売額（億円）</p> <table border="1"> <thead> <tr> <th>現状値</th> <th>2019</th> <th>2020</th> <th>2021</th> <th>2022</th> </tr> </thead> <tbody> <tr> <td>303</td> <td>(2018) 334</td> <td>(2019) 351</td> <td>(2020) <u>303</u></td> <td>(2021) <u>318</u></td> </tr> </tbody> </table> <p>現状値は2016年の値</p>	現状値	2019	2020	2021	2022	303	(2018) 334	(2019) 351	(2020) <u>303</u>	(2021) <u>318</u>	B-1
現状値	2019	2020	2021	2022																			
303	(2018) 334	(2019) 351	(2020) <u>368</u>	(2021) <u>385</u>																			
現状値	2019	2020	2021	2022																			
303	(2018) 334	(2019) 351	(2020) <u>303</u>	(2021) <u>318</u>																			
201	<p>② 県産農林水産物の評価・信頼の向上目標</p> <p>・ いわて牛取扱い推奨店登録数（店舗）</p> <table border="1"> <thead> <tr> <th>現状値</th> <th>2019</th> <th>2020</th> <th>2021</th> <th>2022</th> </tr> </thead> <tbody> <tr> <td>280</td> <td>300</td> <td>310</td> <td><u>320</u></td> <td><u>330</u></td> </tr> </tbody> </table> <p>現状値は2017年の値</p>	現状値	2019	2020	2021	2022	280	300	310	<u>320</u>	<u>330</u>	<p>② 県産農林水産物の評価・信頼の向上目標</p> <p>・ いわて牛取扱い推奨店登録数（店舗）</p> <table border="1"> <thead> <tr> <th>現状値</th> <th>2019</th> <th>2020</th> <th>2021</th> <th>2022</th> </tr> </thead> <tbody> <tr> <td>280</td> <td>300</td> <td>310</td> <td><u>355</u></td> <td><u>365</u></td> </tr> </tbody> </table> <p>現状値は2017年の値</p>	現状値	2019	2020	2021	2022	280	300	310	<u>355</u>	<u>365</u>	A-1
現状値	2019	2020	2021	2022																			
280	300	310	<u>320</u>	<u>330</u>																			
現状値	2019	2020	2021	2022																			
280	300	310	<u>355</u>	<u>365</u>																			
201	<p>・ 園芸作物（野菜・果樹）の事前契約取引率（%）</p> <table border="1"> <thead> <tr> <th>現状値</th> <th>2019</th> <th>2020</th> <th>2021</th> <th>2022</th> </tr> </thead> <tbody> <tr> <td>28</td> <td>30</td> <td>32</td> <td><u>34</u></td> <td><u>36</u></td> </tr> </tbody> </table> <p>現状値は2017年の値</p>	現状値	2019	2020	2021	2022	28	30	32	<u>34</u>	<u>36</u>	<p>・ 園芸作物（野菜・果樹）の事前契約取引率（%）</p> <table border="1"> <thead> <tr> <th>現状値</th> <th>2019</th> <th>2020</th> <th>2021</th> <th>2022</th> </tr> </thead> <tbody> <tr> <td>28</td> <td>30</td> <td>32</td> <td><u>40.5</u></td> <td><u>42.0</u></td> </tr> </tbody> </table> <p>現状値は2017年の値</p>	現状値	2019	2020	2021	2022	28	30	32	<u>40.5</u>	<u>42.0</u>	A-1
現状値	2019	2020	2021	2022																			
28	30	32	<u>34</u>	<u>36</u>																			
現状値	2019	2020	2021	2022																			
28	30	32	<u>40.5</u>	<u>42.0</u>																			
201	<p>・ 水産加工事業者1社当たりの製造品出荷額（億円）</p> <table border="1"> <thead> <tr> <th>現状値</th> <th>2019</th> <th>2020</th> <th>2021</th> <th>2022</th> </tr> </thead> <tbody> <tr> <td>5.19</td> <td>(2017) 5.35</td> <td>(2018) 5.51</td> <td>(2019) <u>5.67</u></td> <td>(2020) <u>5.83</u></td> </tr> </tbody> </table> <p>現状値は2015年の値</p> <p>③ [略]</p>	現状値	2019	2020	2021	2022	5.19	(2017) 5.35	(2018) 5.51	(2019) <u>5.67</u>	(2020) <u>5.83</u>	<p>・ 水産加工事業者1社当たりの製造品出荷額（億円）</p> <table border="1"> <thead> <tr> <th>現状値</th> <th>2019</th> <th>2020</th> <th>2021</th> <th>2022</th> </tr> </thead> <tbody> <tr> <td>5.19</td> <td>(2017) 5.35</td> <td>(2018) 5.51</td> <td>(2019) <u>5.98</u></td> <td>(2020) <u>6.09</u></td> </tr> </tbody> </table> <p>現状値は2015年の値</p> <p>③ [略]</p>	現状値	2019	2020	2021	2022	5.19	(2017) 5.35	(2018) 5.51	(2019) <u>5.98</u>	(2020) <u>6.09</u>	A-1
現状値	2019	2020	2021	2022																			
5.19	(2017) 5.35	(2018) 5.51	(2019) <u>5.67</u>	(2020) <u>5.83</u>																			
現状値	2019	2020	2021	2022																			
5.19	(2017) 5.35	(2018) 5.51	(2019) <u>5.98</u>	(2020) <u>6.09</u>																			

頁	変更前	変更後	類型																														
202	<p>④ 生産者と消費者の結び付きを深め、地域経済の好循環を創出する取組の推進</p> <p>目標</p> <ul style="list-style-type: none"> <li>年間売上高1億円以上の産直数（施設）</li> </ul> <table border="1"> <thead> <tr> <th>現状値</th> <th>2019</th> <th>2020</th> <th>2021</th> <th>2022</th> </tr> </thead> <tbody> <tr> <td>40</td> <td>42</td> <td>43</td> <td>44</td> <td>45</td> </tr> </tbody> </table> <p>現状値は2017年の値</p>	現状値	2019	2020	2021	2022	40	42	43	44	45	<p>④ 生産者と消費者の結び付きを深め、地域経済の好循環を創出する取組の推進</p> <p>目標</p> <p><u>【過年度】</u></p> <ul style="list-style-type: none"> <li>年間売上高1億円以上の産直数（施設）</li> </ul> <table border="1"> <thead> <tr> <th>現状値</th> <th>2019</th> <th>2020</th> <th>2021</th> <th>2022</th> </tr> </thead> <tbody> <tr> <td>40</td> <td>42</td> <td>43</td> <td>二</td> <td>二</td> </tr> </tbody> </table> <p>現状値は2017年の値</p> <p><u>【後年度】</u></p> <ul style="list-style-type: none"> <li>年間売上高1億円以上の産直数（施設）</li> </ul> <table border="1"> <thead> <tr> <th>現状値</th> <th>2019</th> <th>2020</th> <th>2021</th> <th>2022</th> </tr> </thead> <tbody> <tr> <td>39</td> <td>二</td> <td>二</td> <td>39</td> <td>40</td> </tr> </tbody> </table> <p>現状値は2020年の値</p>	現状値	2019	2020	2021	2022	40	42	43	二	二	現状値	2019	2020	2021	2022	39	二	二	39	40	B-1
現状値	2019	2020	2021	2022																													
40	42	43	44	45																													
現状値	2019	2020	2021	2022																													
40	42	43	二	二																													
現状値	2019	2020	2021	2022																													
39	二	二	39	40																													
206	<p>39 一人ひとりに合った暮らし方ができる農山漁村をつくります</p> <p>① 農山漁村を支える人材の育成と地域活動等の支援</p> <p>目標</p> <ul style="list-style-type: none"> <li>地域ビジョンに基づく実践活動実施集落数（集落）〔累計〕</li> </ul> <table border="1"> <thead> <tr> <th>現状値</th> <th>2019</th> <th>2020</th> <th>2021</th> <th>2022</th> </tr> </thead> <tbody> <tr> <td>7</td> <td>8</td> <td>16</td> <td>24</td> <td>32</td> </tr> </tbody> </table> <p>現状値は2017年単年の実績値、目標値は2019年からの累計</p>	現状値	2019	2020	2021	2022	7	8	16	24	32	<p>39 一人ひとりに合った暮らし方ができる農山漁村をつくります</p> <p>① 農山漁村を支える人材の育成と地域活動等の支援</p> <p>目標</p> <ul style="list-style-type: none"> <li>地域ビジョンに基づく実践活動実施集落数（集落）〔累計〕</li> </ul> <table border="1"> <thead> <tr> <th>現状値</th> <th>2019</th> <th>2020</th> <th>2021</th> <th>2022</th> </tr> </thead> <tbody> <tr> <td>7</td> <td>8</td> <td>16</td> <td>17</td> <td>21</td> </tr> </tbody> </table> <p>現状値は2017年単年の実績値、目標値は2019年からの累計</p>	現状値	2019	2020	2021	2022	7	8	16	17	21	B-2										
現状値	2019	2020	2021	2022																													
7	8	16	24	32																													
現状値	2019	2020	2021	2022																													
7	8	16	17	21																													

頁	変更前	変更後	類型																														
206	<p>・「いわてアグリフロンティアスクール」（農村地域活動科目群等）修了生数（人）〔累計〕</p> <table border="1"> <thead> <tr> <th>現状値</th> <th>2019</th> <th>2020</th> <th>2021</th> <th>2022</th> </tr> </thead> <tbody> <tr> <td>38</td> <td>67</td> <td>77</td> <td><u>87</u></td> <td><u>97</u></td> </tr> </tbody> </table> <p>現状値は2017年の値</p>	現状値	2019	2020	2021	2022	38	67	77	<u>87</u>	<u>97</u>	<p>・「いわてアグリフロンティアスクール」（農村地域活動科目群等）修了生数（人）〔累計〕</p> <table border="1"> <thead> <tr> <th>現状値</th> <th>2019</th> <th>2020</th> <th>2021</th> <th>2022</th> </tr> </thead> <tbody> <tr> <td>38</td> <td>67</td> <td>77</td> <td><u>77</u></td> <td><u>87</u></td> </tr> </tbody> </table> <p>現状値は2017年の値</p>	現状値	2019	2020	2021	2022	38	67	77	<u>77</u>	<u>87</u>	B-2										
現状値	2019	2020	2021	2022																													
38	67	77	<u>87</u>	<u>97</u>																													
現状値	2019	2020	2021	2022																													
38	67	77	<u>77</u>	<u>87</u>																													
206	<p>② 魅力あふれる農山漁村づくりの推進 目標</p> <p>・農林漁家民泊等利用者数（人回）</p> <table border="1"> <thead> <tr> <th>現状値</th> <th>2019</th> <th>2020</th> <th>2021</th> <th>2022</th> </tr> </thead> <tbody> <tr> <td>62,000</td> <td>62,600</td> <td>63,200</td> <td><u>63,800</u></td> <td><u>64,400</u></td> </tr> </tbody> </table> <p>現状値は2017年の値</p>	現状値	2019	2020	2021	2022	62,000	62,600	63,200	<u>63,800</u>	<u>64,400</u>	<p>② 魅力あふれる農山漁村づくりの推進 目標</p> <p><u>【過年度】</u></p> <p>・農林漁家民泊等利用者数（人回）</p> <table border="1"> <thead> <tr> <th>現状値</th> <th>2019</th> <th>2020</th> <th>2021</th> <th>2022</th> </tr> </thead> <tbody> <tr> <td>62,000</td> <td>62,600</td> <td>63,200</td> <td><u>—</u></td> <td><u>—</u></td> </tr> </tbody> </table> <p>現状値は2017年の値</p> <p><u>【後年度】</u></p> <p>・農林漁家民泊等利用者数（人回）</p> <table border="1"> <thead> <tr> <th>現状値</th> <th>2019</th> <th>2020</th> <th>2021</th> <th>2022</th> </tr> </thead> <tbody> <tr> <td><u>30,639</u></td> <td><u>—</u></td> <td><u>—</u></td> <td><u>31,239</u></td> <td><u>31,839</u></td> </tr> </tbody> </table> <p>現状値は2020年の値</p>	現状値	2019	2020	2021	2022	62,000	62,600	63,200	<u>—</u>	<u>—</u>	現状値	2019	2020	2021	2022	<u>30,639</u>	<u>—</u>	<u>—</u>	<u>31,239</u>	<u>31,839</u>	B-1
現状値	2019	2020	2021	2022																													
62,000	62,600	63,200	<u>63,800</u>	<u>64,400</u>																													
現状値	2019	2020	2021	2022																													
62,000	62,600	63,200	<u>—</u>	<u>—</u>																													
現状値	2019	2020	2021	2022																													
<u>30,639</u>	<u>—</u>	<u>—</u>	<u>31,239</u>	<u>31,839</u>																													

頁	変更前	変更後	類型																														
206	<p>・「食の匠」組織による食文化伝承活動回数（回）</p> <table border="1"> <thead> <tr> <th>現状値</th> <th>2019</th> <th>2020</th> <th>2021</th> <th>2022</th> </tr> </thead> <tbody> <tr> <td>26</td> <td>28</td> <td>30</td> <td><u>32</u></td> <td><u>34</u></td> </tr> </tbody> </table> <p>現状値は2017年の値</p> <p>③ [略]</p>	現状値	2019	2020	2021	2022	26	28	30	<u>32</u>	<u>34</u>	<p><u>【過年度】</u></p> <p>・「食の匠」組織による食文化伝承活動回数（回）</p> <table border="1"> <thead> <tr> <th>現状値</th> <th>2019</th> <th>2020</th> <th>2021</th> <th>2022</th> </tr> </thead> <tbody> <tr> <td>26</td> <td>28</td> <td>30</td> <td><u>二</u></td> <td><u>二</u></td> </tr> </tbody> </table> <p>現状値は2017年の値</p> <p><u>【後年度】</u></p> <p>・「食の匠」組織による食文化伝承活動回数（動画活用を含む）（回）</p> <table border="1"> <thead> <tr> <th>現状値</th> <th>2019</th> <th>2020</th> <th>2021</th> <th>2022</th> </tr> </thead> <tbody> <tr> <td><u>16</u></td> <td><u>二</u></td> <td><u>二</u></td> <td><u>32</u></td> <td><u>34</u></td> </tr> </tbody> </table> <p>現状値は2020年の値</p> <p>③ [略]</p>	現状値	2019	2020	2021	2022	26	28	30	<u>二</u>	<u>二</u>	現状値	2019	2020	2021	2022	<u>16</u>	<u>二</u>	<u>二</u>	<u>32</u>	<u>34</u>	C-2
現状値	2019	2020	2021	2022																													
26	28	30	<u>32</u>	<u>34</u>																													
現状値	2019	2020	2021	2022																													
26	28	30	<u>二</u>	<u>二</u>																													
現状値	2019	2020	2021	2022																													
<u>16</u>	<u>二</u>	<u>二</u>	<u>32</u>	<u>34</u>																													
212	<p>VII 歴史・文化</p> <p>40 世界遺産の保存と活用を進めます</p> <p>①、② [略]</p> <p>③ 世界遺産の持つ新たな魅力の発信 目標</p> <p>・講演会・フォーラム等参加者数（人）〔累計〕</p> <table border="1"> <thead> <tr> <th>現状値</th> <th>2019</th> <th>2020</th> <th>2021</th> <th>2022</th> </tr> </thead> <tbody> <tr> <td>600</td> <td>620</td> <td>1,260</td> <td><u>1,920</u></td> <td><u>2,600</u></td> </tr> </tbody> </table> <p>現状値は2017年単年の実績値、目標値は2019年からの累計</p> <p>④ [略]</p>	現状値	2019	2020	2021	2022	600	620	1,260	<u>1,920</u>	<u>2,600</u>	<p>VII 歴史・文化</p> <p>40 世界遺産の保存と活用を進めます</p> <p>①、② [略]</p> <p>③ 世界遺産の持つ新たな魅力の発信 目標</p> <p><u>【過年度】</u></p> <p>・講演会・フォーラム等参加者数（人）〔累計〕</p> <table border="1"> <thead> <tr> <th>現状値</th> <th>2019</th> <th>2020</th> <th>2021</th> <th>2022</th> </tr> </thead> <tbody> <tr> <td>600</td> <td>620</td> <td>1,260</td> <td><u>二</u></td> <td><u>二</u></td> </tr> </tbody> </table> <p>現状値は2017年単年の実績値、目標値は2019年からの累計</p> <p><u>【後年度】</u></p> <p>・講演会・フォーラム等参加者数（オンラインを含む）（人）〔累計〕</p> <table border="1"> <thead> <tr> <th>現状値</th> <th>2019</th> <th>2020</th> <th>2021</th> <th>2022</th> </tr> </thead> <tbody> <tr> <td><u>1,460</u></td> <td><u>二</u></td> <td><u>二</u></td> <td><u>2,220</u></td> <td><u>2,900</u></td> </tr> </tbody> </table> <p>現状値は2020年までの累計、目標値は2019年からの累計</p> <p>④ [略]</p>	現状値	2019	2020	2021	2022	600	620	1,260	<u>二</u>	<u>二</u>	現状値	2019	2020	2021	2022	<u>1,460</u>	<u>二</u>	<u>二</u>	<u>2,220</u>	<u>2,900</u>	A-2
現状値	2019	2020	2021	2022																													
600	620	1,260	<u>1,920</u>	<u>2,600</u>																													
現状値	2019	2020	2021	2022																													
600	620	1,260	<u>二</u>	<u>二</u>																													
現状値	2019	2020	2021	2022																													
<u>1,460</u>	<u>二</u>	<u>二</u>	<u>2,220</u>	<u>2,900</u>																													

頁	変更前	変更後	類型																														
215	<p>41 豊かな歴史や民俗芸能などの伝統文化が受け継がれる環境をつくり、交流を広げます</p> <p>① 民俗芸能の公演発表などによる、伝統文化への理解促進と情報発信目標</p> <p>・「岩手県民俗芸能フェスティバル」鑑賞者数（人）〔累計〕</p> <table border="1" data-bbox="192 354 898 433"> <thead> <tr> <th>現状値</th> <th>2019</th> <th>2020</th> <th>2021</th> <th>2022</th> </tr> </thead> <tbody> <tr> <td>700</td> <td>800</td> <td>1,600</td> <td><u>2,400</u></td> <td><u>3,200</u></td> </tr> </tbody> </table> <p>現状値は2017年単年の実績値、目標値は2019年からの累計</p>	現状値	2019	2020	2021	2022	700	800	1,600	<u>2,400</u>	<u>3,200</u>	<p>41 豊かな歴史や民俗芸能などの伝統文化が受け継がれる環境をつくり、交流を広げます</p> <p>① 民俗芸能の公演発表などによる、伝統文化への理解促進と情報発信目標</p> <p><u>【過年度】</u></p> <p>・「岩手県民俗芸能フェスティバル」鑑賞者数（人）〔累計〕</p> <table border="1" data-bbox="1215 354 1921 433"> <thead> <tr> <th>現状値</th> <th>2019</th> <th>2020</th> <th>2021</th> <th>2022</th> </tr> </thead> <tbody> <tr> <td>700</td> <td>800</td> <td>1,600</td> <td><u>二</u></td> <td><u>二</u></td> </tr> </tbody> </table> <p>現状値は2017年単年の実績値、目標値は2019年からの累計</p> <p><u>【後年度】</u></p> <p>・「岩手県民俗芸能フェスティバル」鑑賞者数（オンラインを含む）（人）〔累計〕</p> <table border="1" data-bbox="1215 628 1921 707"> <thead> <tr> <th>現状値</th> <th>2019</th> <th>2020</th> <th>2021</th> <th>2022</th> </tr> </thead> <tbody> <tr> <td><u>3,455</u></td> <td><u>二</u></td> <td><u>二</u></td> <td><u>5,455</u></td> <td><u>7,505</u></td> </tr> </tbody> </table> <p><u>現状値は2020年までの累計、目標値は2019年からの累計</u></p>	現状値	2019	2020	2021	2022	700	800	1,600	<u>二</u>	<u>二</u>	現状値	2019	2020	2021	2022	<u>3,455</u>	<u>二</u>	<u>二</u>	<u>5,455</u>	<u>7,505</u>	A-2
現状値	2019	2020	2021	2022																													
700	800	1,600	<u>2,400</u>	<u>3,200</u>																													
現状値	2019	2020	2021	2022																													
700	800	1,600	<u>二</u>	<u>二</u>																													
現状値	2019	2020	2021	2022																													
<u>3,455</u>	<u>二</u>	<u>二</u>	<u>5,455</u>	<u>7,505</u>																													

頁	変更前	変更後	類型																																								
216	② 民俗芸能など伝統文化を生かした交流の推進 目標 ・観光客数（歴史・文化に関する観光地点での入込客数）（千人） <table border="1" data-bbox="195 277 900 356"> <thead> <tr> <th>現状値</th> <th>2019</th> <th>2020</th> <th>2021</th> <th>2022</th> </tr> </thead> <tbody> <tr> <td>3,325</td> <td>3,345</td> <td>3,355</td> <td>3,365</td> <td>3,375</td> </tr> </tbody> </table> 現状値は2017年の値	現状値	2019	2020	2021	2022	3,325	3,345	3,355	3,365	3,375	② 民俗芸能など伝統文化を生かした交流の推進 目標 <u>【過年度】</u> ・観光客数（歴史・文化に関する観光地点での入込客数）（千人） <table border="1" data-bbox="1213 277 1919 356"> <thead> <tr> <th>現状値</th> <th>2019</th> <th>2020</th> <th>2021</th> <th>2022</th> </tr> </thead> <tbody> <tr> <td>3,325</td> <td>3,345</td> <td>3,355</td> <td>—</td> <td>—</td> </tr> </tbody> </table> 現状値は2017年の値  <u>【後年度】</u> ・観光客数（歴史・文化に関する観光地点での入込客数）（千人） <table border="1" data-bbox="1213 512 1919 591"> <thead> <tr> <th>現状値</th> <th>2019</th> <th>2020</th> <th>2021</th> <th>2022</th> </tr> </thead> <tbody> <tr> <td>2,144</td> <td>—</td> <td>—</td> <td>2,144</td> <td>3,375</td> </tr> </tbody> </table> 現状値は2020年の値  <u>【追加】</u> ・民俗芸能イベント等を契機とした交流会等への参加団体数（オンラインを含む）（団体）〔累計〕 <table border="1" data-bbox="1213 784 1919 863"> <thead> <tr> <th>現状値</th> <th>2019</th> <th>2020</th> <th>2021</th> <th>2022</th> </tr> </thead> <tbody> <tr> <td>8</td> <td>—</td> <td>—</td> <td>8</td> <td>16</td> </tr> </tbody> </table> 現状値は2020年の値、目標値は2021年からの累計	現状値	2019	2020	2021	2022	3,325	3,345	3,355	—	—	現状値	2019	2020	2021	2022	2,144	—	—	2,144	3,375	現状値	2019	2020	2021	2022	8	—	—	8	16	C-1         D-2
現状値	2019	2020	2021	2022																																							
3,325	3,345	3,355	3,365	3,375																																							
現状値	2019	2020	2021	2022																																							
3,325	3,345	3,355	—	—																																							
現状値	2019	2020	2021	2022																																							
2,144	—	—	2,144	3,375																																							
現状値	2019	2020	2021	2022																																							
8	—	—	8	16																																							
216	・「食の匠」組織による食文化伝承活動回数（回）【再掲】 <table border="1" data-bbox="195 1018 900 1097"> <thead> <tr> <th>現状値</th> <th>2019</th> <th>2020</th> <th>2021</th> <th>2022</th> </tr> </thead> <tbody> <tr> <td>26</td> <td>28</td> <td>30</td> <td>32</td> <td>34</td> </tr> </tbody> </table> 現状値は2017年の値	現状値	2019	2020	2021	2022	26	28	30	32	34	<u>【過年度】</u> ・「食の匠」組織による食文化伝承活動回数（回）【再掲】 <table border="1" data-bbox="1213 1018 1919 1097"> <thead> <tr> <th>現状値</th> <th>2019</th> <th>2020</th> <th>2021</th> <th>2022</th> </tr> </thead> <tbody> <tr> <td>26</td> <td>28</td> <td>30</td> <td>—</td> <td>—</td> </tr> </tbody> </table> 現状値は2017年の値  <u>【後年度】</u> ・「食の匠」組織による食文化伝承活動回数（動画活用を含む）（回） <u>【再掲】</u> <table border="1" data-bbox="1213 1290 1919 1369"> <thead> <tr> <th>現状値</th> <th>2019</th> <th>2020</th> <th>2021</th> <th>2022</th> </tr> </thead> <tbody> <tr> <td>16</td> <td>—</td> <td>—</td> <td>32</td> <td>34</td> </tr> </tbody> </table> 現状値は2020年の値	現状値	2019	2020	2021	2022	26	28	30	—	—	現状値	2019	2020	2021	2022	16	—	—	32	34	C-2										
現状値	2019	2020	2021	2022																																							
26	28	30	32	34																																							
現状値	2019	2020	2021	2022																																							
26	28	30	—	—																																							
現状値	2019	2020	2021	2022																																							
16	—	—	32	34																																							



頁	変更前	変更後	類型																														
	③ [略]	③ [略]																															
216	④ 様々な文化財などを活用した交流の推進 目標 ・文化財のユニークベニュー活用件数（件） [累計] <table border="1"> <thead> <tr> <th>現状値</th> <th>2019</th> <th>2020</th> <th>2021</th> <th>2022</th> </tr> </thead> <tbody> <tr> <td>25</td> <td>40</td> <td>60</td> <td>80</td> <td>100</td> </tr> </tbody> </table> 現状値は2017年単年の実績値、目標値は2019年からの累計	現状値	2019	2020	2021	2022	25	40	60	80	100	④ 様々な文化財などを活用した交流の推進 目標 ・文化財のユニークベニュー活用件数（件） [累計] <table border="1"> <thead> <tr> <th>現状値</th> <th>2019</th> <th>2020</th> <th>2021</th> <th>2022</th> </tr> </thead> <tbody> <tr> <td>25</td> <td>40</td> <td>60</td> <td>140</td> <td>160</td> </tr> </tbody> </table> 現状値は2017年単年の実績値、目標値は2019年からの累計	現状値	2019	2020	2021	2022	25	40	60	140	160	A-1										
現状値	2019	2020	2021	2022																													
25	40	60	80	100																													
現状値	2019	2020	2021	2022																													
25	40	60	140	160																													
216	・文化財保存活用地域計画を策定した市町村数（市町村） [累計] <table border="1"> <thead> <tr> <th>現状値</th> <th>2019</th> <th>2020</th> <th>2021</th> <th>2022</th> </tr> </thead> <tbody> <tr> <td>-</td> <td>3</td> <td>8</td> <td>15</td> <td>22</td> </tr> </tbody> </table> 目標値は2019年からの累計	現状値	2019	2020	2021	2022	-	3	8	15	22	<u>【過年度】</u> ・文化財保存活用地域計画を策定した市町村数（市町村） [累計] <table border="1"> <thead> <tr> <th>現状値</th> <th>2019</th> <th>2020</th> <th>2021</th> <th>2022</th> </tr> </thead> <tbody> <tr> <td>-</td> <td>3</td> <td>8</td> <td>二</td> <td>二</td> </tr> </tbody> </table> 目標値は2019年からの累計  <u>【後年度】</u> <u>・文化財保存活用地域計画の策定に取り組んでいる市町村数（市町村）</u> <u>[累計]</u> <table border="1"> <thead> <tr> <th>現状値</th> <th>2019</th> <th>2020</th> <th>2021</th> <th>2022</th> </tr> </thead> <tbody> <tr> <td>0</td> <td>二</td> <td>二</td> <td>3</td> <td>4</td> </tr> </tbody> </table> <u>現状値は2020年までの累計、目標値は2019年からの累計</u>	現状値	2019	2020	2021	2022	-	3	8	二	二	現状値	2019	2020	2021	2022	0	二	二	3	4	D-1
現状値	2019	2020	2021	2022																													
-	3	8	15	22																													
現状値	2019	2020	2021	2022																													
-	3	8	二	二																													
現状値	2019	2020	2021	2022																													
0	二	二	3	4																													

頁	変更前	変更後	類型																														
225	<p>Ⅷ 自然環境</p> <p>42 多様で優れた環境を守り、次世代に引き継ぎます</p> <p>①～⑤ [略]</p> <p>⑥ 環境学習の推進と県民等との連携・協働の取組の促進目標</p> <p>・環境学習交流センター利用者数（人）</p> <table border="1" data-bbox="192 393 898 472"> <thead> <tr> <th>現状値</th> <th>2019</th> <th>2020</th> <th>2021</th> <th>2022</th> </tr> </thead> <tbody> <tr> <td>43,048</td> <td>42,000</td> <td>42,000</td> <td><u>42,000</u></td> <td><u>42,000</u></td> </tr> </tbody> </table> <p>現状値は2017年の値</p>	現状値	2019	2020	2021	2022	43,048	42,000	42,000	<u>42,000</u>	<u>42,000</u>	<p>Ⅷ 自然環境</p> <p>42 多様で優れた環境を守り、次世代に引き継ぎます</p> <p>①～⑤ [略]</p> <p>⑥ 環境学習の推進と県民等との連携・協働の取組の促進目標</p> <p><u>【過年度】</u></p> <p>・環境学習交流センター利用者数（人）</p> <table border="1" data-bbox="1215 393 1921 472"> <thead> <tr> <th>現状値</th> <th>2019</th> <th>2020</th> <th>2021</th> <th>2022</th> </tr> </thead> <tbody> <tr> <td>43,048</td> <td>42,000</td> <td>42,000</td> <td><u>二</u></td> <td><u>二</u></td> </tr> </tbody> </table> <p>現状値は2017年の値</p> <p><u>【後年度】</u></p> <p>・環境学習交流センター利用者数（人）</p> <table border="1" data-bbox="1215 626 1921 705"> <thead> <tr> <th>現状値</th> <th>2019</th> <th>2020</th> <th>2021</th> <th>2022</th> </tr> </thead> <tbody> <tr> <td><u>30,511</u></td> <td><u>二</u></td> <td><u>二</u></td> <td><u>31,000</u></td> <td><u>42,000</u></td> </tr> </tbody> </table> <p>現状値は2020年の値</p>	現状値	2019	2020	2021	2022	43,048	42,000	42,000	<u>二</u>	<u>二</u>	現状値	2019	2020	2021	2022	<u>30,511</u>	<u>二</u>	<u>二</u>	<u>31,000</u>	<u>42,000</u>	C-1
現状値	2019	2020	2021	2022																													
43,048	42,000	42,000	<u>42,000</u>	<u>42,000</u>																													
現状値	2019	2020	2021	2022																													
43,048	42,000	42,000	<u>二</u>	<u>二</u>																													
現状値	2019	2020	2021	2022																													
<u>30,511</u>	<u>二</u>	<u>二</u>	<u>31,000</u>	<u>42,000</u>																													
225	<p>⑦ 三陸ジオパークに関する取組の推進目標</p> <p>・ジオパーク学習会等の参加者数（人）〔累計〕</p> <table border="1" data-bbox="192 937 898 1016"> <thead> <tr> <th>現状値</th> <th>2019</th> <th>2020</th> <th>2021</th> <th>2022</th> </tr> </thead> <tbody> <tr> <td>165</td> <td>500</td> <td>1,000</td> <td><u>1,500</u></td> <td><u>2,000</u></td> </tr> </tbody> </table> <p>現状値は2017年単年の実績値、目標値は2019年からの累計</p>	現状値	2019	2020	2021	2022	165	500	1,000	<u>1,500</u>	<u>2,000</u>	<p>⑦ 三陸ジオパークに関する取組の推進目標</p> <p><u>【過年度】</u></p> <p>・ジオパーク学習会等の参加者数（人）〔累計〕</p> <table border="1" data-bbox="1215 937 1921 1016"> <thead> <tr> <th>現状値</th> <th>2019</th> <th>2020</th> <th>2021</th> <th>2022</th> </tr> </thead> <tbody> <tr> <td>165</td> <td>500</td> <td>1,000</td> <td><u>二</u></td> <td><u>二</u></td> </tr> </tbody> </table> <p>現状値は2017年単年の実績値、目標値は2019年からの累計</p> <p><u>【後年度】</u></p> <p>・ジオパーク学習会等の参加者数（オンラインを含む）（人）〔累計〕</p> <table border="1" data-bbox="1215 1170 1921 1249"> <thead> <tr> <th>現状値</th> <th>2019</th> <th>2020</th> <th>2021</th> <th>2022</th> </tr> </thead> <tbody> <tr> <td><u>1,648</u></td> <td><u>二</u></td> <td><u>二</u></td> <td><u>2,400</u></td> <td><u>3,200</u></td> </tr> </tbody> </table> <p>現状値は2020年までの累計、目標値は2019年からの累計</p>	現状値	2019	2020	2021	2022	165	500	1,000	<u>二</u>	<u>二</u>	現状値	2019	2020	2021	2022	<u>1,648</u>	<u>二</u>	<u>二</u>	<u>2,400</u>	<u>3,200</u>	A-2
現状値	2019	2020	2021	2022																													
165	500	1,000	<u>1,500</u>	<u>2,000</u>																													
現状値	2019	2020	2021	2022																													
165	500	1,000	<u>二</u>	<u>二</u>																													
現状値	2019	2020	2021	2022																													
<u>1,648</u>	<u>二</u>	<u>二</u>	<u>2,400</u>	<u>3,200</u>																													

頁	変更前	変更後	類型																														
227 232	43 [略]  44 地球温暖化防止に向け、低炭素社会の形成を進めます ① 温室効果ガス排出削減対策の推進 目標 ・いわて地球環境にやさしい事業所認定数（事業所） <table border="1"> <thead> <tr> <th>現状値</th> <th>2019</th> <th>2020</th> <th>2021</th> <th>2022</th> </tr> </thead> <tbody> <tr> <td>202</td> <td>212</td> <td>222</td> <td><u>232</u></td> <td><u>242</u></td> </tr> </tbody> </table> 現状値は2018年の値  ②、③ [略]	現状値	2019	2020	2021	2022	202	212	222	<u>232</u>	<u>242</u>	43 [略]  44 地球温暖化防止に向け、低炭素社会の形成を進めます ① 温室効果ガス排出削減対策の推進 目標 ・いわて地球環境にやさしい事業所認定数（事業所） <table border="1"> <thead> <tr> <th>現状値</th> <th>2019</th> <th>2020</th> <th>2021</th> <th>2022</th> </tr> </thead> <tbody> <tr> <td>202</td> <td>212</td> <td>222</td> <td><u>262</u></td> <td><u>272</u></td> </tr> </tbody> </table> 現状値は2018年の値  ②、③ [略]	現状値	2019	2020	2021	2022	202	212	222	<u>262</u>	<u>272</u>	A-1										
現状値	2019	2020	2021	2022																													
202	212	222	<u>232</u>	<u>242</u>																													
現状値	2019	2020	2021	2022																													
202	212	222	<u>262</u>	<u>272</u>																													
234	④ 地球温暖化に伴う気候変動の影響への適応 目標  ・気候変動対策に関する総合イベント参加者数（人）〔累計〕 <table border="1"> <thead> <tr> <th>現状値</th> <th>2019</th> <th>2020</th> <th>2021</th> <th>2022</th> </tr> </thead> <tbody> <tr> <td>4,942</td> <td>5,000</td> <td>10,000</td> <td><u>15,000</u></td> <td><u>20,000</u></td> </tr> </tbody> </table> 現状値は2018年単年の実績値、目標値は2019年からの累計	現状値	2019	2020	2021	2022	4,942	5,000	10,000	<u>15,000</u>	<u>20,000</u>	④ 地球温暖化に伴う気候変動の影響への適応 目標 <u>【過年度】</u> ・気候変動対策に関する総合イベント参加者数（人）〔累計〕 <table border="1"> <thead> <tr> <th>現状値</th> <th>2019</th> <th>2020</th> <th>2021</th> <th>2022</th> </tr> </thead> <tbody> <tr> <td>4,942</td> <td>5,000</td> <td>10,000</td> <td><u>二</u></td> <td><u>二</u></td> </tr> </tbody> </table> 現状値は2018年単年の実績値、目標値は2019年からの累計  <u>【後年度】</u> ・気候変動対策に関する総合イベント参加者数（オンラインを含む） （人）〔累計〕 <table border="1"> <thead> <tr> <th>現状値</th> <th>2019</th> <th>2020</th> <th>2021</th> <th>2022</th> </tr> </thead> <tbody> <tr> <td><u>6,851</u></td> <td><u>二</u></td> <td><u>二</u></td> <td><u>13,000</u></td> <td><u>20,000</u></td> </tr> </tbody> </table> <u>現状値は2020年までの累計、目標値は2019年からの累計</u>	現状値	2019	2020	2021	2022	4,942	5,000	10,000	<u>二</u>	<u>二</u>	現状値	2019	2020	2021	2022	<u>6,851</u>	<u>二</u>	<u>二</u>	<u>13,000</u>	<u>20,000</u>	C-1
現状値	2019	2020	2021	2022																													
4,942	5,000	10,000	<u>15,000</u>	<u>20,000</u>																													
現状値	2019	2020	2021	2022																													
4,942	5,000	10,000	<u>二</u>	<u>二</u>																													
現状値	2019	2020	2021	2022																													
<u>6,851</u>	<u>二</u>	<u>二</u>	<u>13,000</u>	<u>20,000</u>																													

頁	変更前	変更後	類型																														
239	IX 社会基盤 45 科学・情報技術を活用できる基盤を強化します ① [略] ② イノベーションの創出に向けた研究開発の推進 目標 ・特許出願等相談件数（件） <table border="1"> <thead> <tr> <th>現状値</th> <th>2019</th> <th>2020</th> <th>2021</th> <th>2022</th> </tr> </thead> <tbody> <tr> <td>1,599</td> <td>1,625</td> <td>1,650</td> <td>1,675</td> <td>1,700</td> </tr> </tbody> </table> 現状値は2017年の値	現状値	2019	2020	2021	2022	1,599	1,625	1,650	1,675	1,700	IX 社会基盤 45 科学・情報技術を活用できる基盤を強化します ① [略] ② イノベーションの創出に向けた研究開発の推進 目標 ・特許出願等相談件数（件） <table border="1"> <thead> <tr> <th>現状値</th> <th>2019</th> <th>2020</th> <th>2021</th> <th>2022</th> </tr> </thead> <tbody> <tr> <td>1,599</td> <td>1,625</td> <td>1,650</td> <td>1,675</td> <td>1,700</td> </tr> </tbody> </table> 現状値は2017年の値  <u>【追加】</u> ・特許出願件数（件） <table border="1"> <thead> <tr> <th>現状値</th> <th>2019</th> <th>2020</th> <th>2021</th> <th>2022</th> </tr> </thead> <tbody> <tr> <td>480</td> <td>—</td> <td>—</td> <td>500</td> <td>500</td> </tr> </tbody> </table> 現状値は2020年の値	現状値	2019	2020	2021	2022	1,599	1,625	1,650	1,675	1,700	現状値	2019	2020	2021	2022	480	—	—	500	500	D-2
現状値	2019	2020	2021	2022																													
1,599	1,625	1,650	1,675	1,700																													
現状値	2019	2020	2021	2022																													
1,599	1,625	1,650	1,675	1,700																													
現状値	2019	2020	2021	2022																													
480	—	—	500	500																													
240	③ ICT利活用による地域課題の解決と県民利便性の向上 目標 ・市町村ICT利活用サービス開始数（件） <table border="1"> <thead> <tr> <th>現状値</th> <th>2019</th> <th>2020</th> <th>2021</th> <th>2022</th> </tr> </thead> <tbody> <tr> <td>18</td> <td>15</td> <td>17</td> <td>19</td> <td>21</td> </tr> </tbody> </table> 現状値は2017年の値	現状値	2019	2020	2021	2022	18	15	17	19	21	③ ICT利活用による地域課題の解決と県民利便性の向上 目標 ・市町村ICT利活用サービス開始数（件） <table border="1"> <thead> <tr> <th>現状値</th> <th>2019</th> <th>2020</th> <th>2021</th> <th>2022</th> </tr> </thead> <tbody> <tr> <td>18</td> <td>15</td> <td>17</td> <td>23</td> <td>25</td> </tr> </tbody> </table> 現状値は2017年の値	現状値	2019	2020	2021	2022	18	15	17	23	25	A-1										
現状値	2019	2020	2021	2022																													
18	15	17	19	21																													
現状値	2019	2020	2021	2022																													
18	15	17	23	25																													

頁	変更前	変更後	類型																														
240	<p>・ I C Tフェア来場者数 (人)</p> <table border="1"> <thead> <tr> <th>現状値</th> <th>2019</th> <th>2020</th> <th>2021</th> <th>2022</th> </tr> </thead> <tbody> <tr> <td>479</td> <td>520</td> <td>560</td> <td><u>600</u></td> <td><u>640</u></td> </tr> </tbody> </table> <p>現状値は2018年の値</p>	現状値	2019	2020	2021	2022	479	520	560	<u>600</u>	<u>640</u>	<p><u>【過年度】</u></p> <p>・ I C Tフェア来場者数 (人)</p> <table border="1"> <thead> <tr> <th>現状値</th> <th>2019</th> <th>2020</th> <th>2021</th> <th>2022</th> </tr> </thead> <tbody> <tr> <td>479</td> <td>520</td> <td>560</td> <td><u>二</u></td> <td><u>二</u></td> </tr> </tbody> </table> <p>現状値は2018年の値</p> <p><u>【後年度】</u></p> <p>・ I C Tフェア来場者数 (オンラインを含む) (人)</p> <table border="1"> <thead> <tr> <th>現状値</th> <th>2019</th> <th>2020</th> <th>2021</th> <th>2022</th> </tr> </thead> <tbody> <tr> <td><u>0</u></td> <td><u>二</u></td> <td><u>二</u></td> <td><u>500</u></td> <td><u>640</u></td> </tr> </tbody> </table> <p>現状値は2020年の値</p>	現状値	2019	2020	2021	2022	479	520	560	<u>二</u>	<u>二</u>	現状値	2019	2020	2021	2022	<u>0</u>	<u>二</u>	<u>二</u>	<u>500</u>	<u>640</u>	C-1
現状値	2019	2020	2021	2022																													
479	520	560	<u>600</u>	<u>640</u>																													
現状値	2019	2020	2021	2022																													
479	520	560	<u>二</u>	<u>二</u>																													
現状値	2019	2020	2021	2022																													
<u>0</u>	<u>二</u>	<u>二</u>	<u>500</u>	<u>640</u>																													
240	<p>・ I C Tセミナー受講者数 (人) [累計] 【再掲】</p> <table border="1"> <thead> <tr> <th>現状値</th> <th>2019</th> <th>2020</th> <th>2021</th> <th>2022</th> </tr> </thead> <tbody> <tr> <td>93</td> <td>180</td> <td>370</td> <td><u>570</u></td> <td><u>780</u></td> </tr> </tbody> </table> <p>現状値は2017年単年の実績値、目標値は2019年からの累計</p>	現状値	2019	2020	2021	2022	93	180	370	<u>570</u>	<u>780</u>	<p><u>【過年度】</u></p> <p>・ I C Tセミナー受講者数 (人) [累計] 【再掲】</p> <table border="1"> <thead> <tr> <th>現状値</th> <th>2019</th> <th>2020</th> <th>2021</th> <th>2022</th> </tr> </thead> <tbody> <tr> <td>93</td> <td>180</td> <td>370</td> <td><u>二</u></td> <td><u>二</u></td> </tr> </tbody> </table> <p>現状値は2017年単年の実績値、目標値は2019年からの累計</p> <p><u>【後年度】</u></p> <p>・ I C Tセミナー受講者数 (オンラインを含む) (人) [累計] 【再掲】</p> <table border="1"> <thead> <tr> <th>現状値</th> <th>2019</th> <th>2020</th> <th>2021</th> <th>2022</th> </tr> </thead> <tbody> <tr> <td><u>431</u></td> <td><u>二</u></td> <td><u>二</u></td> <td><u>631</u></td> <td><u>841</u></td> </tr> </tbody> </table> <p>現状値は2020年までの累計、目標値は2019年からの累計</p>	現状値	2019	2020	2021	2022	93	180	370	<u>二</u>	<u>二</u>	現状値	2019	2020	2021	2022	<u>431</u>	<u>二</u>	<u>二</u>	<u>631</u>	<u>841</u>	A-2
現状値	2019	2020	2021	2022																													
93	180	370	<u>570</u>	<u>780</u>																													
現状値	2019	2020	2021	2022																													
93	180	370	<u>二</u>	<u>二</u>																													
現状値	2019	2020	2021	2022																													
<u>431</u>	<u>二</u>	<u>二</u>	<u>631</u>	<u>841</u>																													

頁	変更前	変更後	類型																				
240	<p>④ 情報通信インフラの整備促進</p> <p>目標</p> <ul style="list-style-type: none"> <li>・携帯電話不感地域人口（人）</li> </ul> <table border="1"> <thead> <tr> <th>現状値</th> <th>2019</th> <th>2020</th> <th>2021</th> <th>2022</th> </tr> </thead> <tbody> <tr> <td>3,369</td> <td>3,109</td> <td>3,071</td> <td><u>3,034</u></td> <td><u>3,010</u></td> </tr> </tbody> </table> <p>現状値は2017年の値</p>	現状値	2019	2020	2021	2022	3,369	3,109	3,071	<u>3,034</u>	<u>3,010</u>	<p>④ 情報通信インフラの整備促進</p> <p>目標</p> <ul style="list-style-type: none"> <li>・携帯電話不感地域人口（人）</li> </ul> <table border="1"> <thead> <tr> <th>現状値</th> <th>2019</th> <th>2020</th> <th>2021</th> <th>2022</th> </tr> </thead> <tbody> <tr> <td>3,369</td> <td>3,109</td> <td>3,071</td> <td><u>1,400</u></td> <td><u>1,300</u></td> </tr> </tbody> </table> <p>現状値は2017年の値</p>	現状値	2019	2020	2021	2022	3,369	3,109	3,071	<u>1,400</u>	<u>1,300</u>	A-1
現状値	2019	2020	2021	2022																			
3,369	3,109	3,071	<u>3,034</u>	<u>3,010</u>																			
現状値	2019	2020	2021	2022																			
3,369	3,109	3,071	<u>1,400</u>	<u>1,300</u>																			
240	<ul style="list-style-type: none"> <li>・超高速ブロードバンド（光ファイバー）サービス拡大支援エリア数（箇所）〔累計〕</li> </ul> <table border="1"> <thead> <tr> <th>現状値</th> <th>2019</th> <th>2020</th> <th>2021</th> <th>2022</th> </tr> </thead> <tbody> <tr> <td>0</td> <td>3</td> <td>6</td> <td><u>9</u></td> <td><u>12</u></td> </tr> </tbody> </table> <p>現状値は2017年単年の実績値、目標値は2019年からの累計</p>	現状値	2019	2020	2021	2022	0	3	6	<u>9</u>	<u>12</u>	<ul style="list-style-type: none"> <li>・超高速ブロードバンド（光ファイバー）サービス拡大支援エリア数（箇所）〔累計〕</li> </ul> <table border="1"> <thead> <tr> <th>現状値</th> <th>2019</th> <th>2020</th> <th>2021</th> <th>2022</th> </tr> </thead> <tbody> <tr> <td>0</td> <td>3</td> <td>6</td> <td><u>18</u></td> <td><u>127</u></td> </tr> </tbody> </table> <p>現状値は2017年単年の実績値、目標値は2019年からの累計</p>	現状値	2019	2020	2021	2022	0	3	6	<u>18</u>	<u>127</u>	A-1
現状値	2019	2020	2021	2022																			
0	3	6	<u>9</u>	<u>12</u>																			
現状値	2019	2020	2021	2022																			
0	3	6	<u>18</u>	<u>127</u>																			
244	<p>46 安全・安心を支える社会資本を整備します</p> <p>① ハード対策とソフト施策を効果的に組み合わせた防災・減災対策</p> <p>目標</p> <ul style="list-style-type: none"> <li>・土砂災害警戒区域等指定箇所数（箇所）〔累計〕</li> </ul> <table border="1"> <thead> <tr> <th>現状値</th> <th>2019</th> <th>2020</th> <th>2021</th> <th>2022</th> </tr> </thead> <tbody> <tr> <td>5,510</td> <td>7,300</td> <td>8,200</td> <td><u>9,100</u></td> <td><u>10,000</u></td> </tr> </tbody> </table> <p>現状値は2017年の値</p> <p>②～⑤ [略]</p>	現状値	2019	2020	2021	2022	5,510	7,300	8,200	<u>9,100</u>	<u>10,000</u>	<p>46 安全・安心を支える社会資本を整備します</p> <p>① ハード対策とソフト施策を効果的に組み合わせた防災・減災対策</p> <p>目標</p> <ul style="list-style-type: none"> <li>・土砂災害警戒区域等指定箇所数（箇所）〔累計〕</li> </ul> <table border="1"> <thead> <tr> <th>現状値</th> <th>2019</th> <th>2020</th> <th>2021</th> <th>2022</th> </tr> </thead> <tbody> <tr> <td>5,510</td> <td>7,300</td> <td>8,200</td> <td><u>13,316</u></td> <td><u>13,316</u></td> </tr> </tbody> </table> <p>現状値は2017年の値</p> <p>②～⑤ [略]</p>	現状値	2019	2020	2021	2022	5,510	7,300	8,200	<u>13,316</u>	<u>13,316</u>	A-1
現状値	2019	2020	2021	2022																			
5,510	7,300	8,200	<u>9,100</u>	<u>10,000</u>																			
現状値	2019	2020	2021	2022																			
5,510	7,300	8,200	<u>13,316</u>	<u>13,316</u>																			

頁	変更前	変更後	類型																																																																																																									
250	47 産業や観光振興の基盤となる社会資本を整備します ① [略] ② 港湾の整備と利活用の促進 目標 ・外国船社が運航するクルーズ船寄港回数（回） <table border="1"> <thead> <tr> <th>現状値</th> <th>2019</th> <th>2020</th> <th>2021</th> <th>2022</th> </tr> </thead> <tbody> <tr> <td>0</td> <td>2</td> <td>3</td> <td><u>3</u></td> <td><u>4</u></td> </tr> </tbody> </table> 現状値は2017年の値	現状値	2019	2020	2021	2022	0	2	3	<u>3</u>	<u>4</u>	47 産業や観光振興の基盤となる社会資本を整備します ① [略] ② 港湾の整備と利活用の促進 目標 ・外国船社が運航するクルーズ船寄港回数（回） <table border="1"> <thead> <tr> <th>現状値</th> <th>2019</th> <th>2020</th> <th>2021</th> <th>2022</th> </tr> </thead> <tbody> <tr> <td>0</td> <td>2</td> <td>3</td> <td><u>0</u></td> <td><u>2</u></td> </tr> </tbody> </table> 現状値は2017年の値	現状値	2019	2020	2021	2022	0	2	3	<u>0</u>	<u>2</u>	B-1																																																																																					
現状値	2019	2020	2021	2022																																																																																																								
0	2	3	<u>3</u>	<u>4</u>																																																																																																								
現状値	2019	2020	2021	2022																																																																																																								
0	2	3	<u>0</u>	<u>2</u>																																																																																																								
251	③ いわて花巻空港の機能拡充と利活用の促進 目標 ・いわて花巻空港の航空旅客数（千人） <table border="1"> <thead> <tr> <th>現状値</th> <th>2019</th> <th>2020</th> <th>2021</th> <th>2022</th> </tr> </thead> <tbody> <tr> <td>441</td> <td>507</td> <td>525</td> <td><u>527</u></td> <td><u>534</u></td> </tr> <tr> <td>内訳</td> <td></td> <td></td> <td></td> <td></td> </tr> <tr> <td>(国内)</td> <td>(国内)</td> <td>(国内)</td> <td>(国内)</td> <td>(国内)</td> </tr> <tr> <td>421</td> <td>453</td> <td>448</td> <td><u>448</u></td> <td><u>453</u></td> </tr> <tr> <td>(国際)</td> <td>(国際)</td> <td>(国際)</td> <td>(国際)</td> <td>(国際)</td> </tr> <tr> <td>20</td> <td>54</td> <td>77</td> <td><u>79</u></td> <td><u>81</u></td> </tr> </tbody> </table> 現状値は2017年の値	現状値	2019	2020	2021	2022	441	507	525	<u>527</u>	<u>534</u>	内訳					(国内)	(国内)	(国内)	(国内)	(国内)	421	453	448	<u>448</u>	<u>453</u>	(国際)	(国際)	(国際)	(国際)	(国際)	20	54	77	<u>79</u>	<u>81</u>	③ いわて花巻空港の機能拡充と利活用の促進 目標 <u>【過年度】</u> ・いわて花巻空港の航空旅客数（千人）【再掲】 <table border="1"> <thead> <tr> <th>現状値</th> <th>2019</th> <th>2020</th> <th>2021</th> <th>2022</th> </tr> </thead> <tbody> <tr> <td>441</td> <td>507</td> <td>525</td> <td><u>—</u></td> <td><u>—</u></td> </tr> <tr> <td>内訳</td> <td></td> <td></td> <td></td> <td></td> </tr> <tr> <td>(国内)</td> <td>(国内)</td> <td>(国内)</td> <td>(国内)</td> <td>(国内)</td> </tr> <tr> <td>421</td> <td>453</td> <td>448</td> <td><u>—</u></td> <td><u>—</u></td> </tr> <tr> <td>(国際)</td> <td>(国際)</td> <td>(国際)</td> <td>(国際)</td> <td>(国際)</td> </tr> <tr> <td>20</td> <td>54</td> <td>77</td> <td><u>—</u></td> <td><u>—</u></td> </tr> </tbody> </table> 現状値は2017年の値  <u>【後年度】</u> ・いわて花巻空港の航空旅客数（千人）【再掲】 <table border="1"> <thead> <tr> <th>現状値</th> <th>2019</th> <th>2020</th> <th>2021</th> <th>2022</th> </tr> </thead> <tbody> <tr> <td><u>142</u></td> <td><u>—</u></td> <td><u>—</u></td> <td><u>159</u></td> <td><u>383</u></td> </tr> <tr> <td>内訳</td> <td></td> <td></td> <td></td> <td></td> </tr> <tr> <td>(国内)</td> <td>(国内)</td> <td>(国内)</td> <td>(国内)</td> <td>(国内)</td> </tr> <tr> <td><u>142</u></td> <td><u>—</u></td> <td><u>—</u></td> <td><u>159</u></td> <td><u>360</u></td> </tr> <tr> <td>(国際)</td> <td>(国際)</td> <td>(国際)</td> <td>(国際)</td> <td>(国際)</td> </tr> <tr> <td><u>0</u></td> <td><u>—</u></td> <td><u>—</u></td> <td><u>—</u></td> <td><u>23</u></td> </tr> </tbody> </table> 現状値は2020年の値	現状値	2019	2020	2021	2022	441	507	525	<u>—</u>	<u>—</u>	内訳					(国内)	(国内)	(国内)	(国内)	(国内)	421	453	448	<u>—</u>	<u>—</u>	(国際)	(国際)	(国際)	(国際)	(国際)	20	54	77	<u>—</u>	<u>—</u>	現状値	2019	2020	2021	2022	<u>142</u>	<u>—</u>	<u>—</u>	<u>159</u>	<u>383</u>	内訳					(国内)	(国内)	(国内)	(国内)	(国内)	<u>142</u>	<u>—</u>	<u>—</u>	<u>159</u>	<u>360</u>	(国際)	(国際)	(国際)	(国際)	(国際)	<u>0</u>	<u>—</u>	<u>—</u>	<u>—</u>	<u>23</u>	B-1
現状値	2019	2020	2021	2022																																																																																																								
441	507	525	<u>527</u>	<u>534</u>																																																																																																								
内訳																																																																																																												
(国内)	(国内)	(国内)	(国内)	(国内)																																																																																																								
421	453	448	<u>448</u>	<u>453</u>																																																																																																								
(国際)	(国際)	(国際)	(国際)	(国際)																																																																																																								
20	54	77	<u>79</u>	<u>81</u>																																																																																																								
現状値	2019	2020	2021	2022																																																																																																								
441	507	525	<u>—</u>	<u>—</u>																																																																																																								
内訳																																																																																																												
(国内)	(国内)	(国内)	(国内)	(国内)																																																																																																								
421	453	448	<u>—</u>	<u>—</u>																																																																																																								
(国際)	(国際)	(国際)	(国際)	(国際)																																																																																																								
20	54	77	<u>—</u>	<u>—</u>																																																																																																								
現状値	2019	2020	2021	2022																																																																																																								
<u>142</u>	<u>—</u>	<u>—</u>	<u>159</u>	<u>383</u>																																																																																																								
内訳																																																																																																												
(国内)	(国内)	(国内)	(国内)	(国内)																																																																																																								
<u>142</u>	<u>—</u>	<u>—</u>	<u>159</u>	<u>360</u>																																																																																																								
(国際)	(国際)	(国際)	(国際)	(国際)																																																																																																								
<u>0</u>	<u>—</u>	<u>—</u>	<u>—</u>	<u>23</u>																																																																																																								

頁	変更前	変更後	類型																														
251	<p>・国際線の運航回数（回）【再掲】</p> <table border="1" data-bbox="192 208 898 287"> <thead> <tr> <th>現状値</th> <th>2019</th> <th>2020</th> <th>2021</th> <th>2022</th> </tr> </thead> <tbody> <tr> <td>165</td> <td>440</td> <td>628</td> <td><u>628</u></td> <td><u>628</u></td> </tr> </tbody> </table> <p>現状値は2017年の値</p> <p>④ [略]</p>	現状値	2019	2020	2021	2022	165	440	628	<u>628</u>	<u>628</u>	<p><u>【過年度】</u></p> <p>・国際線の運航回数（回）【再掲】</p> <table border="1" data-bbox="1215 208 1921 287"> <thead> <tr> <th>現状値</th> <th>2019</th> <th>2020</th> <th>2021</th> <th>2022</th> </tr> </thead> <tbody> <tr> <td>165</td> <td>440</td> <td>628</td> <td><u>二</u></td> <td><u>二</u></td> </tr> </tbody> </table> <p>現状値は2017年の値</p> <p><u>【後年度】</u></p> <p>・国際線の運航回数（回）【再掲】</p> <table border="1" data-bbox="1215 443 1921 522"> <thead> <tr> <th>現状値</th> <th>2019</th> <th>2020</th> <th>2021</th> <th>2022</th> </tr> </thead> <tbody> <tr> <td><u>0</u></td> <td><u>二</u></td> <td><u>二</u></td> <td><u>0</u></td> <td><u>228</u></td> </tr> </tbody> </table> <p>現状値は2020年の値</p> <p>④ [略]</p>	現状値	2019	2020	2021	2022	165	440	628	<u>二</u>	<u>二</u>	現状値	2019	2020	2021	2022	<u>0</u>	<u>二</u>	<u>二</u>	<u>0</u>	<u>228</u>	B-1
現状値	2019	2020	2021	2022																													
165	440	628	<u>628</u>	<u>628</u>																													
現状値	2019	2020	2021	2022																													
165	440	628	<u>二</u>	<u>二</u>																													
現状値	2019	2020	2021	2022																													
<u>0</u>	<u>二</u>	<u>二</u>	<u>0</u>	<u>228</u>																													
	48 [略]	48 [略]																															
262	<p>X 参画</p> <p>49 性別や年齢、障がいの有無にかかわらず活躍できる社会をつくります</p> <p>① 多様な生き方が認められる男女共同参画社会の実現に向けた環境の整備</p> <p>目標</p> <p>・男女共同参画フェスティバル参加者数（人）〔累計〕</p> <table border="1" data-bbox="192 989 898 1068"> <thead> <tr> <th>現状値</th> <th>2019</th> <th>2020</th> <th>2021</th> <th>2022</th> </tr> </thead> <tbody> <tr> <td>976</td> <td>1,000</td> <td>2,000</td> <td><u>3,000</u></td> <td><u>4,000</u></td> </tr> </tbody> </table> <p>現状値は2017年単年の実績値、目標値は2019年からの累計</p>	現状値	2019	2020	2021	2022	976	1,000	2,000	<u>3,000</u>	<u>4,000</u>	<p>X 参画</p> <p>49 性別や年齢、障がいの有無にかかわらず活躍できる社会をつくります</p> <p>① 多様な生き方が認められる男女共同参画社会の実現に向けた環境の整備</p> <p>目標</p> <p><u>【過年度】</u></p> <p>・男女共同参画フェスティバル参加者数（人）〔累計〕</p> <table border="1" data-bbox="1215 989 1921 1068"> <thead> <tr> <th>現状値</th> <th>2019</th> <th>2020</th> <th>2021</th> <th>2022</th> </tr> </thead> <tbody> <tr> <td>976</td> <td>1,000</td> <td>2,000</td> <td><u>二</u></td> <td><u>二</u></td> </tr> </tbody> </table> <p>現状値は2017年単年の実績値、目標値は2019年からの累計</p> <p><u>【後年度】</u></p> <p>・男女共同参画フェスティバル参加者数（オンラインを含む）（人）〔累計〕</p> <table border="1" data-bbox="1215 1261 1921 1340"> <thead> <tr> <th>現状値</th> <th>2019</th> <th>2020</th> <th>2021</th> <th>2022</th> </tr> </thead> <tbody> <tr> <td><u>2,142</u></td> <td><u>二</u></td> <td><u>二</u></td> <td><u>3,200</u></td> <td><u>4,200</u></td> </tr> </tbody> </table> <p>現状値は2020年までの累計、目標値は2019年からの累計</p>	現状値	2019	2020	2021	2022	976	1,000	2,000	<u>二</u>	<u>二</u>	現状値	2019	2020	2021	2022	<u>2,142</u>	<u>二</u>	<u>二</u>	<u>3,200</u>	<u>4,200</u>	A-2
現状値	2019	2020	2021	2022																													
976	1,000	2,000	<u>3,000</u>	<u>4,000</u>																													
現状値	2019	2020	2021	2022																													
976	1,000	2,000	<u>二</u>	<u>二</u>																													
現状値	2019	2020	2021	2022																													
<u>2,142</u>	<u>二</u>	<u>二</u>	<u>3,200</u>	<u>4,200</u>																													



頁	変更前	変更後	類型																														
262	<p>・出前講座受講者数（人）〔累計〕</p> <table border="1" data-bbox="192 198 898 278"> <thead> <tr> <th>現状値</th> <th>2019</th> <th>2020</th> <th>2021</th> <th>2022</th> </tr> </thead> <tbody> <tr> <td>4,392</td> <td>4,400</td> <td>8,800</td> <td><u>13,200</u></td> <td><u>17,600</u></td> </tr> </tbody> </table> <p>現状値は2017年単年の実績値、目標値は2019年からの累計</p>	現状値	2019	2020	2021	2022	4,392	4,400	8,800	<u>13,200</u>	<u>17,600</u>	<p><u>【過年度】</u></p> <p>・出前講座受講者数（人）〔累計〕</p> <table border="1" data-bbox="1215 198 1921 278"> <thead> <tr> <th>現状値</th> <th>2019</th> <th>2020</th> <th>2021</th> <th>2022</th> </tr> </thead> <tbody> <tr> <td>4,392</td> <td>4,400</td> <td>8,800</td> <td><u>二</u></td> <td><u>二</u></td> </tr> </tbody> </table> <p>現状値は2017年単年の実績値、目標値は2019年からの累計</p> <p><u>【後年度】</u></p> <p>・出前講座受講者数（オンラインを含む）（人）〔累計〕</p> <table border="1" data-bbox="1215 433 1921 514"> <thead> <tr> <th>現状値</th> <th>2019</th> <th>2020</th> <th>2021</th> <th>2022</th> </tr> </thead> <tbody> <tr> <td><u>5,165</u></td> <td><u>二</u></td> <td><u>二</u></td> <td><u>7,400</u></td> <td><u>11,800</u></td> </tr> </tbody> </table> <p>現状値は2020年までの累計、目標値は2019年からの累計</p>	現状値	2019	2020	2021	2022	4,392	4,400	8,800	<u>二</u>	<u>二</u>	現状値	2019	2020	2021	2022	<u>5,165</u>	<u>二</u>	<u>二</u>	<u>7,400</u>	<u>11,800</u>	B-2
現状値	2019	2020	2021	2022																													
4,392	4,400	8,800	<u>13,200</u>	<u>17,600</u>																													
現状値	2019	2020	2021	2022																													
4,392	4,400	8,800	<u>二</u>	<u>二</u>																													
現状値	2019	2020	2021	2022																													
<u>5,165</u>	<u>二</u>	<u>二</u>	<u>7,400</u>	<u>11,800</u>																													
263	<p>② 若者の活躍支援 目標</p> <p>・いわて若者交流ポータルサイト登録団体数（団体）〔累計〕</p> <table border="1" data-bbox="192 702 898 782"> <thead> <tr> <th>現状値</th> <th>2019</th> <th>2020</th> <th>2021</th> <th>2022</th> </tr> </thead> <tbody> <tr> <td>62</td> <td>73</td> <td>79</td> <td><u>85</u></td> <td><u>91</u></td> </tr> </tbody> </table> <p>現状値は2017年の値</p>	現状値	2019	2020	2021	2022	62	73	79	<u>85</u>	<u>91</u>	<p>② 若者の活躍支援 目標</p> <p>・いわて若者交流ポータルサイト登録団体数（団体）〔累計〕</p> <table border="1" data-bbox="1215 702 1921 782"> <thead> <tr> <th>現状値</th> <th>2019</th> <th>2020</th> <th>2021</th> <th>2022</th> </tr> </thead> <tbody> <tr> <td>62</td> <td>73</td> <td>79</td> <td><u>101</u></td> <td><u>107</u></td> </tr> </tbody> </table> <p>現状値は2017年の値</p>	現状値	2019	2020	2021	2022	62	73	79	<u>101</u>	<u>107</u>	A-1										
現状値	2019	2020	2021	2022																													
62	73	79	<u>85</u>	<u>91</u>																													
現状値	2019	2020	2021	2022																													
62	73	79	<u>101</u>	<u>107</u>																													

頁	変更前	変更後	類型																														
263	<p>・いわて若者交流ポータルサイトアクセス数（回）</p> <table border="1"> <thead> <tr> <th>現状値</th> <th>2019</th> <th>2020</th> <th>2021</th> <th>2022</th> </tr> </thead> <tbody> <tr> <td>37,925</td> <td>41,000</td> <td>41,000</td> <td><u>41,000</u></td> <td><u>41,000</u></td> </tr> </tbody> </table> <p>現状値は2017年の値</p>	現状値	2019	2020	2021	2022	37,925	41,000	41,000	<u>41,000</u>	<u>41,000</u>	<p>・いわて若者交流ポータルサイトアクセス数（回）</p> <table border="1"> <thead> <tr> <th>現状値</th> <th>2019</th> <th>2020</th> <th>2021</th> <th>2022</th> </tr> </thead> <tbody> <tr> <td>37,925</td> <td>41,000</td> <td>41,000</td> <td><u>56,500</u></td> <td><u>56,500</u></td> </tr> </tbody> </table> <p>現状値は2017年の値</p>	現状値	2019	2020	2021	2022	37,925	41,000	41,000	<u>56,500</u>	<u>56,500</u>	A-1										
現状値	2019	2020	2021	2022																													
37,925	41,000	41,000	<u>41,000</u>	<u>41,000</u>																													
現状値	2019	2020	2021	2022																													
37,925	41,000	41,000	<u>56,500</u>	<u>56,500</u>																													
263	<p>・いわて若者会議参加者数（人）〔累計〕</p> <table border="1"> <thead> <tr> <th>現状値</th> <th>2019</th> <th>2020</th> <th>2021</th> <th>2022</th> </tr> </thead> <tbody> <tr> <td>200</td> <td>200</td> <td>400</td> <td><u>600</u></td> <td><u>800</u></td> </tr> </tbody> </table> <p>現状値は2017年単年の実績値、目標値は2019年からの累計</p>	現状値	2019	2020	2021	2022	200	200	400	<u>600</u>	<u>800</u>	<p><u>【過年度】</u></p> <p>・いわて若者会議参加者数（人）〔累計〕</p> <table border="1"> <thead> <tr> <th>現状値</th> <th>2019</th> <th>2020</th> <th>2021</th> <th>2022</th> </tr> </thead> <tbody> <tr> <td>200</td> <td>200</td> <td>400</td> <td><u>二</u></td> <td><u>二</u></td> </tr> </tbody> </table> <p>現状値は2017年単年の実績値、目標値は2019年からの累計</p> <p><u>【後年度】</u></p> <p><u>・いわてネクストジェネレーションフォーラム（トークセッション）の参加者数（オンラインを含む）（人）〔累計〕</u></p> <table border="1"> <thead> <tr> <th>現状値</th> <th>2019</th> <th>2020</th> <th>2021</th> <th>2022</th> </tr> </thead> <tbody> <tr> <td><u>881</u></td> <td><u>二</u></td> <td><u>二</u></td> <td><u>1,500</u></td> <td><u>2,100</u></td> </tr> </tbody> </table> <p><u>現状値は2020年までの累計、目標値は2019年からの累計</u></p>	現状値	2019	2020	2021	2022	200	200	400	<u>二</u>	<u>二</u>	現状値	2019	2020	2021	2022	<u>881</u>	<u>二</u>	<u>二</u>	<u>1,500</u>	<u>2,100</u>	A-2
現状値	2019	2020	2021	2022																													
200	200	400	<u>600</u>	<u>800</u>																													
現状値	2019	2020	2021	2022																													
200	200	400	<u>二</u>	<u>二</u>																													
現状値	2019	2020	2021	2022																													
<u>881</u>	<u>二</u>	<u>二</u>	<u>1,500</u>	<u>2,100</u>																													

頁	変更前	変更後	類型																														
263	<p>・若者文化祭等の若者関連文化イベント来場者数（人）〔累計〕【再掲】</p> <table border="1" data-bbox="192 236 898 315"> <thead> <tr> <th>現状値</th> <th>2019</th> <th>2020</th> <th>2021</th> <th>2022</th> </tr> </thead> <tbody> <tr> <td>7,498</td> <td>7,500</td> <td>13,000</td> <td><u>18,500</u></td> <td><u>24,000</u></td> </tr> </tbody> </table> <p>現状値は2017年単年の実績値、目標値は2019年からの累計</p>	現状値	2019	2020	2021	2022	7,498	7,500	13,000	<u>18,500</u>	<u>24,000</u>	<p><u>【過年度】</u></p> <p>・若者文化祭等の若者関連文化イベント来場者数（人）〔累計〕【再掲】</p> <table border="1" data-bbox="1215 236 1921 315"> <thead> <tr> <th>現状値</th> <th>2019</th> <th>2020</th> <th>2021</th> <th>2022</th> </tr> </thead> <tbody> <tr> <td>7,498</td> <td>7,500</td> <td>13,000</td> <td><u>二</u></td> <td><u>二</u></td> </tr> </tbody> </table> <p>現状値は2017年単年の実績値、目標値は2019年からの累計</p> <p><u>【後年度】</u></p> <p><u>・いわてネクストジェネレーションフォーラム等の若者関連文化イベント参加者数（オンラインを含む）（人）〔累計〕【再掲】</u></p> <table border="1" data-bbox="1215 510 1921 589"> <thead> <tr> <th>現状値</th> <th>2019</th> <th>2020</th> <th>2021</th> <th>2022</th> </tr> </thead> <tbody> <tr> <td><u>12,703</u></td> <td><u>二</u></td> <td><u>二</u></td> <td><u>13,900</u></td> <td><u>19,400</u></td> </tr> </tbody> </table> <p><u>現状値は2020年までの累計、目標値は2019年からの累計</u></p>	現状値	2019	2020	2021	2022	7,498	7,500	13,000	<u>二</u>	<u>二</u>	現状値	2019	2020	2021	2022	<u>12,703</u>	<u>二</u>	<u>二</u>	<u>13,900</u>	<u>19,400</u>	B-3
現状値	2019	2020	2021	2022																													
7,498	7,500	13,000	<u>18,500</u>	<u>24,000</u>																													
現状値	2019	2020	2021	2022																													
7,498	7,500	13,000	<u>二</u>	<u>二</u>																													
現状値	2019	2020	2021	2022																													
<u>12,703</u>	<u>二</u>	<u>二</u>	<u>13,900</u>	<u>19,400</u>																													
263	<p>③ 女性の活躍支援 目標</p> <p>・えるぼし認定企業・いわて女性活躍認定企業等数（社）〔累計〕</p> <table border="1" data-bbox="192 782 898 861"> <thead> <tr> <th>現状値</th> <th>2019</th> <th>2020</th> <th>2021</th> <th>2022</th> </tr> </thead> <tbody> <tr> <td>15</td> <td>120</td> <td>160</td> <td><u>200</u></td> <td><u>240</u></td> </tr> </tbody> </table> <p>現状値は2017年の値</p>	現状値	2019	2020	2021	2022	15	120	160	<u>200</u>	<u>240</u>	<p>③ 女性の活躍支援 目標</p> <p>・えるぼし認定企業・いわて女性活躍認定企業等数（社）〔累計〕</p> <table border="1" data-bbox="1215 782 1921 861"> <thead> <tr> <th>現状値</th> <th>2019</th> <th>2020</th> <th>2021</th> <th>2022</th> </tr> </thead> <tbody> <tr> <td>15</td> <td>120</td> <td>160</td> <td><u>314</u></td> <td><u>374</u></td> </tr> </tbody> </table> <p>現状値は2017年の値</p>	現状値	2019	2020	2021	2022	15	120	160	<u>314</u>	<u>374</u>	A-1										
現状値	2019	2020	2021	2022																													
15	120	160	<u>200</u>	<u>240</u>																													
現状値	2019	2020	2021	2022																													
15	120	160	<u>314</u>	<u>374</u>																													

頁	変更前	変更後	類型																														
263	<p>・女性のエンパワーメント研修（ロールモデル提供事業）受講者数（人）〔累計〕</p> <table border="1" data-bbox="190 236 898 317"> <thead> <tr> <th>現状値</th> <th>2019</th> <th>2020</th> <th>2021</th> <th>2022</th> </tr> </thead> <tbody> <tr> <td>277</td> <td>337</td> <td>397</td> <td><u>457</u></td> <td><u>517</u></td> </tr> </tbody> </table> <p>現状値は2018年の値</p>	現状値	2019	2020	2021	2022	277	337	397	<u>457</u>	<u>517</u>	<p><u>【過年度】</u></p> <p>・女性のエンパワーメント研修（ロールモデル提供事業）受講者数（人）〔累計〕</p> <table border="1" data-bbox="1213 236 1921 317"> <thead> <tr> <th>現状値</th> <th>2019</th> <th>2020</th> <th>2021</th> <th>2022</th> </tr> </thead> <tbody> <tr> <td>277</td> <td>337</td> <td>397</td> <td><u>二</u></td> <td><u>二</u></td> </tr> </tbody> </table> <p>現状値は2018年の値</p> <p><u>【後年度】</u></p> <p><u>・女性のエンパワーメント研修（ロールモデル提供事業）受講者数（オンラインを含む）（人）〔累計〕</u></p> <table border="1" data-bbox="1213 510 1921 591"> <thead> <tr> <th>現状値</th> <th>2019</th> <th>2020</th> <th>2021</th> <th>2022</th> </tr> </thead> <tbody> <tr> <td><u>431</u></td> <td><u>二</u></td> <td><u>二</u></td> <td><u>541</u></td> <td><u>651</u></td> </tr> </tbody> </table> <p><u>現状値は2020年までの累計、目標値は2019年からの累計</u></p>	現状値	2019	2020	2021	2022	277	337	397	<u>二</u>	<u>二</u>	現状値	2019	2020	2021	2022	<u>431</u>	<u>二</u>	<u>二</u>	<u>541</u>	<u>651</u>	A-2
現状値	2019	2020	2021	2022																													
277	337	397	<u>457</u>	<u>517</u>																													
現状値	2019	2020	2021	2022																													
277	337	397	<u>二</u>	<u>二</u>																													
現状値	2019	2020	2021	2022																													
<u>431</u>	<u>二</u>	<u>二</u>	<u>541</u>	<u>651</u>																													
263	<p>・経営者研修受講者数（人）〔累計〕</p> <table border="1" data-bbox="190 742 898 823"> <thead> <tr> <th>現状値</th> <th>2019</th> <th>2020</th> <th>2021</th> <th>2022</th> </tr> </thead> <tbody> <tr> <td>340</td> <td>410</td> <td>480</td> <td><u>550</u></td> <td><u>620</u></td> </tr> </tbody> </table> <p>現状値は2018年の値</p>	現状値	2019	2020	2021	2022	340	410	480	<u>550</u>	<u>620</u>	<p><u>【過年度】</u></p> <p>・経営者研修受講者数（人）〔累計〕</p> <table border="1" data-bbox="1213 742 1921 823"> <thead> <tr> <th>現状値</th> <th>2019</th> <th>2020</th> <th>2021</th> <th>2022</th> </tr> </thead> <tbody> <tr> <td>340</td> <td>410</td> <td>480</td> <td><u>二</u></td> <td><u>二</u></td> </tr> </tbody> </table> <p>現状値は2018年の値</p> <p><u>【後年度】</u></p> <p><u>・経営者研修受講者数（オンラインを含む）（人）〔累計〕</u></p> <table border="1" data-bbox="1213 976 1921 1056"> <thead> <tr> <th>現状値</th> <th>2019</th> <th>2020</th> <th>2021</th> <th>2022</th> </tr> </thead> <tbody> <tr> <td><u>493</u></td> <td><u>二</u></td> <td><u>二</u></td> <td><u>592</u></td> <td><u>692</u></td> </tr> </tbody> </table> <p><u>現状値は2020年までの累計、目標値は2019年からの累計</u></p>	現状値	2019	2020	2021	2022	340	410	480	<u>二</u>	<u>二</u>	現状値	2019	2020	2021	2022	<u>493</u>	<u>二</u>	<u>二</u>	<u>592</u>	<u>692</u>	A-2
現状値	2019	2020	2021	2022																													
340	410	480	<u>550</u>	<u>620</u>																													
現状値	2019	2020	2021	2022																													
340	410	480	<u>二</u>	<u>二</u>																													
現状値	2019	2020	2021	2022																													
<u>493</u>	<u>二</u>	<u>二</u>	<u>592</u>	<u>692</u>																													

頁	変更前	変更後	類型																														
264	<p>④ 高齢者の社会貢献活動の促進</p> <p>目標</p> <ul style="list-style-type: none"> <li>「高齢者の地域活動交流会及び各種助成金の説明会」の参加者数（人）〔累計〕</li> </ul> <table border="1"> <thead> <tr> <th>現状値</th> <th>2019</th> <th>2020</th> <th>2021</th> <th>2022</th> </tr> </thead> <tbody> <tr> <td>122</td> <td>100</td> <td>200</td> <td><u>300</u></td> <td><u>400</u></td> </tr> </tbody> </table> <p>現状値は2017年単年の実績値、目標値は2019年からの累計</p>	現状値	2019	2020	2021	2022	122	100	200	<u>300</u>	<u>400</u>	<p>④ 高齢者の社会貢献活動の促進</p> <p>目標</p> <ul style="list-style-type: none"> <li>「高齢者の地域活動交流会及び各種助成金の説明会」の参加者数（人）〔累計〕</li> </ul> <table border="1"> <thead> <tr> <th>現状値</th> <th>2019</th> <th>2020</th> <th>2021</th> <th>2022</th> </tr> </thead> <tbody> <tr> <td>122</td> <td>100</td> <td>200</td> <td><u>128</u></td> <td><u>228</u></td> </tr> </tbody> </table> <p>現状値は2017年単年の実績値、<u>2021年及び2022年の目標値は2019年及び2020年の実績を含む累計</u></p>	現状値	2019	2020	2021	2022	122	100	200	<u>128</u>	<u>228</u>	B-2										
現状値	2019	2020	2021	2022																													
122	100	200	<u>300</u>	<u>400</u>																													
現状値	2019	2020	2021	2022																													
122	100	200	<u>128</u>	<u>228</u>																													
264	<ul style="list-style-type: none"> <li>生活支援コーディネーター連絡会参加者数（人）【再掲】</li> </ul> <table border="1"> <thead> <tr> <th>現状値</th> <th>2019</th> <th>2020</th> <th>2021</th> <th>2022</th> </tr> </thead> <tbody> <tr> <td>146</td> <td>150</td> <td>150</td> <td><u>150</u></td> <td><u>150</u></td> </tr> </tbody> </table> <p>現状値は2017年の値</p>	現状値	2019	2020	2021	2022	146	150	150	<u>150</u>	<u>150</u>	<p><u>【過年度】</u></p> <ul style="list-style-type: none"> <li>生活支援コーディネーター連絡会参加者数（人）【再掲】</li> </ul> <table border="1"> <thead> <tr> <th>現状値</th> <th>2019</th> <th>2020</th> <th>2021</th> <th>2022</th> </tr> </thead> <tbody> <tr> <td>146</td> <td>150</td> <td>150</td> <td><u>—</u></td> <td><u>—</u></td> </tr> </tbody> </table> <p>現状値は2017年の値</p> <p><u>【後年度】</u></p> <ul style="list-style-type: none"> <li>生活支援コーディネーター連絡会参加者数（人）【再掲】</li> </ul> <table border="1"> <thead> <tr> <th>現状値</th> <th>2019</th> <th>2020</th> <th>2021</th> <th>2022</th> </tr> </thead> <tbody> <tr> <td><u>35</u></td> <td><u>—</u></td> <td><u>—</u></td> <td><u>100</u></td> <td><u>150</u></td> </tr> </tbody> </table> <p>現状値は2020年の値</p>	現状値	2019	2020	2021	2022	146	150	150	<u>—</u>	<u>—</u>	現状値	2019	2020	2021	2022	<u>35</u>	<u>—</u>	<u>—</u>	<u>100</u>	<u>150</u>	C-1
現状値	2019	2020	2021	2022																													
146	150	150	<u>150</u>	<u>150</u>																													
現状値	2019	2020	2021	2022																													
146	150	150	<u>—</u>	<u>—</u>																													
現状値	2019	2020	2021	2022																													
<u>35</u>	<u>—</u>	<u>—</u>	<u>100</u>	<u>150</u>																													
	⑤ [略]	⑤ [略]																															

頁	変更前	変更後	類型																				
267	<p>50 幅広い市民活動や多様な主体による県民運動を促進します</p> <p>① 多様な主体の参画・連携・協働に向けた機運醸成とネットワークづくり</p> <p>目標</p> <p>・NPO活動交流センターのホームページアクセス数（回）</p> <table border="1" data-bbox="195 315 898 396"> <thead> <tr> <th>現状値</th> <th>2019</th> <th>2020</th> <th>2021</th> <th>2022</th> </tr> </thead> <tbody> <tr> <td>31,126</td> <td>31,630</td> <td>32,130</td> <td><u>32,630</u></td> <td><u>33,130</u></td> </tr> </tbody> </table> <p>現状値は2017年の値</p> <p>②、③ [略]</p>	現状値	2019	2020	2021	2022	31,126	31,630	32,130	<u>32,630</u>	<u>33,130</u>	<p>50 幅広い市民活動や多様な主体による県民運動を促進します</p> <p>① 多様な主体の参画・連携・協働に向けた機運醸成とネットワークづくり</p> <p>目標</p> <p>・NPO活動交流センターのホームページアクセス数（回）</p> <table border="1" data-bbox="1218 315 1921 396"> <thead> <tr> <th>現状値</th> <th>2019</th> <th>2020</th> <th>2021</th> <th>2022</th> </tr> </thead> <tbody> <tr> <td>31,126</td> <td>31,630</td> <td>32,130</td> <td><u>154,800</u></td> <td><u>155,300</u></td> </tr> </tbody> </table> <p>現状値は2017年の値</p> <p>②、③ [略]</p>	現状値	2019	2020	2021	2022	31,126	31,630	32,130	<u>154,800</u>	<u>155,300</u>	A-1
現状値	2019	2020	2021	2022																			
31,126	31,630	32,130	<u>32,630</u>	<u>33,130</u>																			
現状値	2019	2020	2021	2022																			
31,126	31,630	32,130	<u>154,800</u>	<u>155,300</u>																			

## 新旧対照表の見方

目標値を変更した後の評価（指標達成度の把握）を適切に行うため、現状値と変更後の目標値との関係により新旧対照表の表記を以下のとおり整理しています。

### 1 変更前の現状値 < 2021・2022 目標値 の場合

頁	変更前	変更後	類型																				
9	I 健康・余暇 1 生涯にわたり心身ともに健やかに生活できる環境をつくります ① 生涯を通じた健康づくりの推進 目標 ・健康経営宣言事業所数（事業者） <table border="1"> <thead> <tr> <th>現状値</th> <th>2019</th> <th>2020</th> <th>2021</th> <th>2022</th> </tr> </thead> <tbody> <tr> <td>625</td> <td>800</td> <td>900</td> <td>1,000</td> <td>1,100</td> </tr> </tbody> </table> 現状値は2017年の値	現状値	2019	2020	2021	2022	625	800	900	1,000	1,100	I 健康・余暇 1 生涯にわたり心身ともに健やかに生活できる環境をつくります ① 生涯を通じた健康づくりの推進 目標 ・健康経営宣言事業所数（事業者） <table border="1"> <thead> <tr> <th>現状値</th> <th>2019</th> <th>2020</th> <th>2021</th> <th>2022</th> </tr> </thead> <tbody> <tr> <td>625</td> <td>800</td> <td>900</td> <td>1,590</td> <td>1,820</td> </tr> </tbody> </table> 現状値は2017年の値	現状値	2019	2020	2021	2022	625	800	900	1,590	1,820	A-1
現状値	2019	2020	2021	2022																			
625	800	900	1,000	1,100																			
現状値	2019	2020	2021	2022																			
625	800	900	1,590	1,820																			

指標の変更の類型

政策推進プラン冊子の掲載ページ

2021 年度・2022 年度の変更後の目標値が変更前の現状値を上回る場合、評価における指標達成度の把握に支障は生じないことから、現状値の変更は不要。

### 2 変更前の現状値 > 2021・2022 目標値 の場合

34	③ 学びと活動の循環による地域の活性化 目標 ・教育振興運動として計画的に取り組まれている地域活動件数（件） <table border="1"> <thead> <tr> <th>現状値</th> <th>2019</th> <th>2020</th> <th>2021</th> <th>2022</th> </tr> </thead> <tbody> <tr> <td>4,224</td> <td>4,454</td> <td>4,684</td> <td>4,914</td> <td>5,144</td> </tr> </tbody> </table> 現状値は2018年の値	現状値	2019	2020	2021	2022	4,224	4,454	4,684	4,914	5,144	③ 学びと活動の循環による地域の活性化 目標 <u>【過年度】</u> ・教育振興運動として計画的に取り組まれている地域活動件数（件） <table border="1"> <thead> <tr> <th>現状値</th> <th>2019</th> <th>2020</th> <th>2021</th> <th>2022</th> </tr> </thead> <tbody> <tr> <td>4,224</td> <td>4,454</td> <td>4,684</td> <td>—</td> <td>—</td> </tr> </tbody> </table> 現状値は2018年の値  <u>【後年度】</u> ・教育振興運動として計画的に取り組まれている地域活動件数（件） <table border="1"> <thead> <tr> <th>現状値</th> <th>2019</th> <th>2020</th> <th>2021</th> <th>2022</th> </tr> </thead> <tbody> <tr> <td>3,411</td> <td>—</td> <td>—</td> <td>3,650</td> <td>3,900</td> </tr> </tbody> </table> 現状値は2020年の値	現状値	2019	2020	2021	2022	4,224	4,454	4,684	—	—	現状値	2019	2020	2021	2022	3,411	—	—	3,650	3,900	B-1
現状値	2019	2020	2021	2022																													
4,224	4,454	4,684	4,914	5,144																													
現状値	2019	2020	2021	2022																													
4,224	4,454	4,684	—	—																													
現状値	2019	2020	2021	2022																													
3,411	—	—	3,650	3,900																													

2021 年度・2022 年度の変更後の目標値が変更前の現状値を下回る場合、適切な評価を行うことができない（指標達成度がマイナスとなってしまう）ことから、2020 年度の実績を現状値とする見直しを行う。

### 3 指標の置換え又はオンライン活用分を含めるなど目標値の積算を変更する場合

10	・精神保健基礎研修参加者数（人）〔累計〕 <table border="1"> <thead> <tr> <th>現状値</th> <th>2019</th> <th>2020</th> <th>2021</th> <th>2022</th> </tr> </thead> <tbody> <tr> <td>91</td> <td>70</td> <td>140</td> <td>210</td> <td>280</td> </tr> </tbody> </table> 現状値は2018年単年の実績値、目標値は2019年からの累計	現状値	2019	2020	2021	2022	91	70	140	210	280	<u>【過年度】</u> ・精神保健基礎研修参加者数（人）〔累計〕 <table border="1"> <thead> <tr> <th>現状値</th> <th>2019</th> <th>2020</th> <th>2021</th> <th>2022</th> </tr> </thead> <tbody> <tr> <td>91</td> <td>70</td> <td>140</td> <td>—</td> <td>—</td> </tr> </tbody> </table> 現状値は2018年単年の実績値、目標値は2019年からの累計  <u>【後年度】</u> ・精神保健基礎研修参加者数（オンラインを含む）（人）〔累計〕 <table border="1"> <thead> <tr> <th>現状値</th> <th>2019</th> <th>2020</th> <th>2021</th> <th>2022</th> </tr> </thead> <tbody> <tr> <td>136</td> <td>—</td> <td>—</td> <td>210</td> <td>280</td> </tr> </tbody> </table> 現状値は2020年までの累計、目標値は2019年からの累計	現状値	2019	2020	2021	2022	91	70	140	—	—	現状値	2019	2020	2021	2022	136	—	—	210	280	C-2
現状値	2019	2020	2021	2022																													
91	70	140	210	280																													
現状値	2019	2020	2021	2022																													
91	70	140	—	—																													
現状値	2019	2020	2021	2022																													
136	—	—	210	280																													

目標値の積算を変更する指標については、2021 年度からの新たな目標設定となるため、現状値は直近の実績（2020 年度）とする。